SALINAN

BUPATI PROBOLINGGO
PROVINSI JAWA TIMUR

PERATURAN BUPATI PROBOLINGGO
NOMOR 24 TAHUN 2024
TENTANG
RENCANA KERJA PEMERINTAH DAERAH (RKPD)
KABUPATEN PROBOLINGGO TAHUN 2025

DENGAN RAHMAT TUHAN YANG MAHA ESA

BUPATI PROBOLINGGO,

Menimbang : a. bahwa dalam rangka pelaksanaan penyelenggaraan Pemerintahan Daerah yang ditetapkan dalam Anggaran Pendapatan dan Belanja Daerah setiap tahun dengan Peraturan Daerah sebagai perwujudan pengelolaan keuangan daerah, perlu disusun Rancangan Anggaran Pendapatan dan Belanja Daerah yang berpedoman pada Rencana Kerja Pemerintah Daerah (RKPD) sebagaimana ketentuan dalam Pasal 17 ayat (2) Undang-Undang Nomor 17 Tahun 2003 tentang Keuangan Negara;

b. bahwa berdasarkan pertimbangan sebagaimana dimaksud pada huruf a, perlu menetapkan Peraturan Bupati tentang Rencana Kerja Pemerintah Daerah (RKPD) Kabupaten Probolinggo Tahun 2025;

Mengingat : 1. Pasal 18 ayat (6) Undang-Undang Dasar Negara Republik Indonesia;

2. Undang-Undang Nomor 12 Tahun 1950 tentang Pembentukan Daerah-daerah Kabupaten dalam Lingkungan Propinsi Jawa Timur (Berita Negara Tahun 1950 Nomor 41) sebagaimana telah diubah dengan Undang-Undang Nomor 2 Tahun 1965 tentang Perubahan Batas Wilayah Kotapraja Surabaya dan Daerah Tingkat II Surabaya dengan Mengubah Undang-Undang Nomor 12 Tahun 1950 tentang Pembentukan Daerah-daerah Kabupaten dalam lingkungan Propinsi Jawa Timur, Jawa Tengah, Jawa Barat dan Daerah Istimewa Yogyakarta (Lembaran Negara Republik Indonesia Tahun 1965 Nomor 19, Tambahan Lembaran Negara Republik Indonesia Nomor 2730);
3. Undang-Undang Nomor 17 Tahun 2003 tentang Keuangan Negara (Lembaran Negara Republik Indonesia Tahun 2003 Nomor 47, Tambahan Lembaran Negara Republik Indonesia Nomor 4286);
4. Undang-Undang Nomor 25 Tahun 2004 tentang Sistem Perencanaan Pembangunan Nasional (Lembaran Negara Republik Indonesia Tahun 2004 Nomor 104, Tambahan Lembaran Negara Republik Indonesia Nomor 4421);
5. Undang-Undang Nomor 17 Tahun 2007 tentang Rencana Pembangunan Jangka Panjang Nasional Tahun 2005-2025 (Lembaran Negara Republik Indonesia Tahun 2007 Nomor 33, Tambahan Lembaran Negara Republik Indonesia Nomor 4700);
6. Undang-Undang Nomor 12 Tahun 2011 tentang Pembentukan Peraturan Perundang-undangan (Lembaran Negara Republik Indonesia Tahun 2011 Nomor 82, Tambahan Lembaran Negara Republik Indonesia Nomor 5234) sebagaimana telah diubah beberapa kali terakhir dengan Undang-Undang Nomor 13 Tahun 2022 tentang Perubahan Kedua Atas Undang-Undang Nomor 12 Tahun 2011 tentang Pembentukan Peraturan Perundang-undangan (Lembaran Negara Republik Indonesia Tahun 2022 Nomor 143, Tambahan Lembaran Negara Republik Indonesia Nomor 6801);

7. Undang-Undang Nomor 23 Tahun 2014 tentang Pemerintahan Daerah (Lembaran Negara Republik Indonesia Tahun 2014 Nomor 244, Tambahan Lembaran Negara Republik Indonesia Nomor 5587) sebagaimana telah diubah beberapa kali terakhir dengan Undang-Undang Nomor 9 Tahun 2015 tentang Perubahan Kedua Atas Undang-Undang Nomor 23 Tahun 2014 tentang Pemerintahan Daerah (Lembaran Negara Republik Indonesia Tahun 2015 Nomor 58, Tambahan Lembaran Negara Republik Indonesia Nomor 5679);
8. Undang-Undang Nomor 1 Tahun 2022 tentang Hubungan Keuangan antara Pemerintah Pusat dan Pemerintah Daerah (Lembaran Negara Republik Indonesia Tahun 2022 Nomor 4, Tambahan Lembaran Negara Republik Indonesia Nomor 6757);
9. Undang-Undang Nomor 6 Tahun 2023 tentang Penetapan Peraturan Pemerintah Pengganti Undang-Undang Nomor 2 Tahun 2022 tentang Cipta Kerja menjadi Undang-Undang (Lembaran Negara Republik Indonesia Tahun 2023 Nomor 41, Tambahan Lembaran Negara Republik Indonesia Nomor 6856);
10. Peraturan Pemerintah Nomor 8 Tahun 2008 tentang Tahapan, Tata Cara Penyusunan, Pengendalian dan Evaluasi Pelaksanaan Rencana Pembangunan Daerah (Lembaran Negara Republik Indonesia Tahun 2008 Nomor 21, Tambahan Lembaran Negara Republik Indonesia Nomor 4817);
11. Peraturan Pemerintah Nomor 18 Tahun 2016 tentang Perangkat Daerah (Lembaran Negara Republik Indonesia Tahun 2016 Nomor 114, Tambahan Lembaran Negara Republik Indonesia Nomor 5887) sebagaimana telah diubah dengan Peraturan Pemerintah Nomor 72 Tahun 2019 tentang Perubahan Atas Peraturan Pemerintah Nomor 18 Tahun 2016 (Lembaran Negara Republik Indonesia Tahun 2019 Nomor 187, Tambahan Lembaran Negara Republik Indonesia Nomor 6402);

12. Peraturan Pemerintah Nomor 12 Tahun 2017 tentang Pembinaan dan Pengawasan Penyelenggaraan Pemerintahan Daerah (Lembaran Negara Republik Indonesia Tahun 2017 Nomor 73, Tambahan Lembaran Negara Republik Indonesia Nomor 6041);
13. Peraturan Pemerintah Nomor 12 Tahun 2019 tentang Pengelolaan Keuangan Daerah (Lembaran Negara Republik Indonesia Tahun 2019 Nomor 42, Tambahan Lembaran Negara Republik Indonesia Nomor 6322);
14. Peraturan Presiden Nomor 3 Tahun 2016 tentang Percepatan Pelaksanaan Proyek Strategis Nasional (Lembaran Negara Republik Indonesia Tahun 2016 Nomor 4) sebagaimana telah diubah beberapa kali terakhir dengan Peraturan Presiden Nomor 109 Tahun 2020 tentang Perubahan Ketiga Atas Peraturan Presiden Nomor 3 Tahun 2016 tentang Percepatan Pelaksanaan Proyek Strategis Nasional (Lembaran Negara Republik Indonesia Tahun 2020 Nomor 259);
15. Peraturan Presiden Nomor 59 Tahun 2017 tentang Pelaksanaan Pencapaian Tujuan Pembangunan Berkelanjutan (Lembaran Negara Republik Indonesia Tahun 2017 Nomor 136);
16. Peraturan Presiden Nomor 80 Tahun 2019 tentang Percepatan Pembangunan Ekonomi di Kawasan Gresik-Bangkalan-Mojokerto-Surabaya-Sidoarjo-Lamongan Kawasan Bromo-Tengger-Semeru serta Kawasan Selingkar Wilis dan Lintas Selatan (Lembaran Negara Republik Indonesia Tahun 2019 Nomor 225);
17. Peraturan Presiden Nomor 18 Tahun 2020 tentang Rencana Pembangunan Jangka Menengah Nasional Tahun 2020-2024 (Lembaran Negara Republik Indonesia Tahun 2020 Nomor 10);
18. Peraturan Menteri Ketenagakerjaan Nomor 2 Tahun 2014 tentang Standar Pelayanan Minimal Bidang Ketenagakerjaan (Berita Negara Republik Indonesia Tahun 2014 Nomor 211);

19. Peraturan Menteri Dalam Negeri Nomor 86 Tahun 2017 tentang Tata Cara Perencanaan Pengendalian dan Evaluasi Pembangunan Daerah, Tata Cara Evaluasi Rancangan Peraturan Daerah tentang Rencana Pembangunan Jangka Panjang Daerah dan Rencana Pembangunan Jangka Menengah Daerah serta Tata Cara Perubahan Rencana Pembangunan Jangka Panjang Daerah, Rencana Pembangunan Jangka Menengah Daerah dan Rencana Kerja Pemerintah Daerah (Berita Negara Republik Indonesia Tahun 2017 Nomor 1312);
20. Peraturan Menteri Sosial Nomor 9 Tahun 2018 tentang Standar Teknis Pelayanan Dasar pada Standar Pelayanan Minimal Bidang Sosial di Daerah Provinsi dan di Daerah Kabupaten/Kota (Berita Negara Republik Indonesia Tahun 2018 Nomor 868);
21. Peraturan Menteri Kesehatan Nomor 4 Tahun 2019 tentang Standar Teknis Pemenuhan Mutu Pelayanan Dasar pada Standar Pelayanan Minimal Bidang Kesehatan (Berita Negara Republik Indonesia Tahun 2019 Nomor 68);
22. Peraturan Menteri Dalam Negeri Nomor 70 Tahun 2019 tentang Sistem Informasi Pemerintah Daerah (Berita Negara Republik Indonesia Tahun 2019 Nomor 1114);
23. Peraturan Menteri Dalam Negeri Nomor 90 Tahun 2019 tentang Klasifikasi, Kodefikasi dan Nomenklatur Perencanaan Pembangunan dan Keuangan Daerah (Berita Negara Republik Indonesia Tahun 2019 Nomor 1447);
24. Peraturan Menteri Dalam Negeri Nomor 77 Tahun 2020 tentang Pedoman Teknis Pengelolaan Keuangan Daerah (Berita Negara Republik Indonesia Tahun 2020 Nomor 1781);
25. Peraturan Menteri Dalam Negeri Nomor 59 Tahun 2021 tentang Penerapan Standar Pelayanan Minimal (Berita Negara Republik Indonesia Tahun 2021 Nomor 1419);
26. Peraturan Menteri Pendidikan, Kebudayaan, Riset dan Teknologi Nomor 32 Tahun 2022 tentang Standart Teknis Pelayanan Minimal Pendidikan (Berita Negara Republik Indonesia Tahun 2022 Nomor 677);

27. Peraturan Daerah Provinsi Jawa Timur Nomor 1 Tahun 2009 tentang Rencana Pembangunan Jangka Panjang Daerah Provinsi Jawa Timur Tahun 2005-2025 (Lembaran Daerah Provinsi Jawa Timur Tahun 2009 Nomor 1 Seri E);
28. Peraturan Daerah Provinsi Jawa Timur Nomor 7 Tahun 2019 tentang Rencana Pembangunan Jangka Menengah Daerah Provinsi Jawa Timur Tahun 2019-2024 (Lembaran Daerah Provinsi Jawa Timur Tahun 2019 Nomor 5 Seri D) sebagaimana telah diubah dengan Peraturan Daerah Provinsi Jawa Timur Nomor 4 Tahun 2021 tentang Perubahan Atas Peraturan Daerah Provinsi Jawa Timur Nomor 7 Tahun 2019 tentang Rencana Pembangunan Jangka Menengah Daerah Provinsi Jawa Timur Tahun 2019-2024 (Lembaran Daerah Provinsi Jawa Timur Tahun 2021 Nomor 2 Seri D);
29. Peraturan Daerah Provinsi Jawa Timur Nomor 9 Tahun 2019 tentang Pengarusutamaan Gender (Lembar Daerah Provinsi Jawa Timur Tahun 2019 Nomor 7 Seri D, Tambahan Lembaran Daerah Provinsi Jawa Timur Nomor 96);
30. Peraturan Daerah Kabupaten Probolinggo Nomor 08 Tahun 2008 tentang Rencana Pembangunan Jangka Panjang (RPJP) Daerah Kabupaten Probolinggo Tahun 2005-2025 (Lembaran Daerah Kabupaten Probolinggo Tahun 2008 Nomor 7 Seri E);
31. Peraturan Daerah Kabupaten Probolinggo Nomor 6 Tahun 2016 tentang Pembentukan dan Susunan Perangkat Daerah (Lembaran Daerah Kabupaten Probolinggo Tahun 2016 Nomor 1 Seri D) sebagaimana telah diubah dengan Peraturan Daerah Kabupaten Probolinggo Nomor 1 Tahun 2022 tentang Perubahan Atas Peraturan Daerah Nomor 6 Tahun 2016 tentang Pembentukan dan Susunan Perangkat Daerah (Lembaran Daerah Kabupaten Probolinggo Tahun 2022 Nomor 1 Seri D);

32. Peraturan Daerah Kabupaten Probolinggo Nomor 6 Tahun 2019 tentang Rencana Pembangunan Jangka Menengah Daerah (RPJM Daerah) Kabupaten Probolinggo Tahun 2018-2023 (Lembaran Daerah Kabupaten Probolinggo Tahun 2019 Nomor 6 Seri E) sebagaimana telah diubah dengan Peraturan Daerah Kabupaten Probolinggo Nomor 3 Tahun 2022 tentang Perubahan Atas Peraturan Daerah Kabupaten Probolinggo Nomor 6 Tahun 2019 (Lembaran Daerah Kabupaten Probolinggo Tahun 2022 Nomor 2 Seri E);
33. Peraturan Gubernur Jawa Timur Nomor 20 Tahun 2023 tentang Rencana Kerja Pemerintah Daerah Provinsi Jawa Timur Tahun 2024 (Berita Daerah Provinsi Jawa Timur Nomor 20 Seri E);
34. Peraturan Bupati Probolinggo Nomor 18 Tahun 2023 tentang Rencana Pembangunan Daerah Kabupaten Probolinggo Tahun 2024-2026 (Berita Daerah Kabupaten Probolinggo Nomor 18 Seri G);

MEMUTUSKAN:

Menetapkan : PERATURAN BUPATI TENTANG RENCANA KERJA PEMERINTAH DAERAH (RKPD) KABUPATEN PROBOLINGGO TAHUN 2025.

BAB I
KETENTUAN UMUM
Pasal 1

Dalam Peraturan Bupati ini yang dimaksud dengan:

1. Daerah adalah Kabupaten Probolinggo.
2. Pemerintah Daerah adalah Pemerintah Kabupaten Probolinggo.
3. Bupati adalah Bupati Probolinggo.
4. Perangkat Daerah adalah unsur pembantu Bupati dan Dewan Perwakilan Rakyat Daerah dalam penyelenggaraan urusan Pemerintahan yang menjadi kewenangan daerah.

5. Badan Perencanaan, Penelitian dan Pengembangan Daerah yang selanjutnya disebut BAPELITBANGDA adalah Badan Perencanaan, Penelitian dan Pengembangan Daerah Kabupaten Probolinggo.
6. Kepala BAPELITBANGDA adalah Kepala BAPELITBANGDA Kabupaten Probolinggo.
7. Anggaran Pendapatan dan Belanja Daerah yang selanjutnya disingkat APBD adalah rencana keuangan tahunan daerah yang ditetapkan dengan Peraturan Daerah.
8. Kebijakan Umum Anggaran yang selanjutnya disingkat KUA adalah dokumen yang memuat kebijakan bidang pendapatan, belanja dan pembiayaan serta asumsi yang mendasarinya untuk periode 1 (satu) tahun.
9. Prioritas dan Plafon Anggaran Sementara yang selanjutnya disingkat PPAS adalah rancangan program prioritas dan patokan batas maksimal anggaran yang diberikan kepada Perangkat Daerah untuk setiap program sebagai acuan dalam penyusunan RKA-Perangkat Daerah sebelum disepakati dengan Dewan Perwakilan Rakyat Daerah.
10. Rencana Kerja dan Anggaran yang selanjutnya disingkat RKA adalah dokumen perencanaan dan penganggaran yang berisi rencana pendapatan, rencana belanja program dan kegiatan Satuan Kerja Perangkat Daerah serta rencana pembiayaan sebagai dasar penyusunan APBD.
11. Rencana Kerja Pemerintah Daerah yang selanjutnya disingkat RKPD adalah dokumen perencanaan pembangunan daerah untuk periode 1 (satu) tahun.

BAB II
RENCANA KERJA PEMERINTAH DAERAH
Pasal 2

RKPD Kabupaten Probolinggo Tahun 2025 adalah dokumen perencanaan pembangunan daerah untuk periode 1 (satu) tahun yaitu Tahun 2025 yang dimulai pada tanggal 1 Januari 2025 dan berakhir pada tanggal 31 Desember 2025.

Pasal 3

RKPD Kabupaten Probolinggo Tahun 2025 disusun dengan maksud:

a. sebagai pedoman bagi Perangkat Daerah di Lingkungan Pemerintah Daerah dalam merencanakan dan melaksanakan tugas-tugas pemerintahan dan pembangunan daerah serta menjadi acuan masyarakat dalam ikut serta berpartisipasi dalam pelaksanaan pembangunan dan sekaligus untuk mengevaluasi penyelenggaraan pemerintahan Tahun 2024;
b. sebagai pedoman bagi Pemerintah Daerah dalam menyusun KUA dan PPAS serta Rancangan APBD Kabupaten Probolinggo Tahun Anggaran 2024.

BAB III

SISTEMATIKA RENCANA KERJA PEMERINTAH DAERAH

Pasal 4

(1) Sistematika RKPD Kabupaten Probolinggo Tahun 2025 disusun sebagai berikut:
BAB I : PENDAHULUAN
BAB II : GAMBARAN UMUM KONDISI DAERAH
BAB III : KERANGKA EKONOMI DAERAH DAN KEUANGAN DAERAH
BAB IV : SASARAN DAN PRIORITAS PEMBANGUNAN DAERAH
BAB V : RENCANA KERJA DAN PENDANAAN DAERAH
BAB VI : KINERJA PENYELENGGARAAN PEMERINTAH DAERAH
BAB VII : PENUTUP
(2) RKPD Kabupaten Probolinggo Tahun 2025 memuat Matrik Rencana Program dan Kegiatan beserta pagu indikatif pendanaan dan Perangkat Daerah pelaksana menurut bidang urusan Pemerintah Daerah Tahun 2025.

Pasal 5

Penjabaran RKPD Kabupaten Probolinggo Tahun 2025 sebagaimana dimaksud dalam Pasal 4 tercantum dalam Lampiran yang merupakan bagian tidak terpisahkan dengan Peraturan Bupati ini.

Pasal 6

(1) RKPD Kabupaten Probolinggo Tahun 2025 memuat rancangan kerangka ekonomi daerah, prioritas pembangunan daerah, rencana kerja dan pendanaannya, baik yang dilaksanakan langsung oleh Pemerintah Daerah maupun ditempuh dengan mendorong partisipasi masyarakat.

(2) Penyusunan rencana kerja dan pendanaannya sebagaimana dimaksud pada ayat (1) menggunakan Rencana Kerja (Renja) Perangkat Daerah sebagai bahan masukan serta hasil kesepakatan Musyawarah Perencanaan Pembangunan Tahun 2025.

Pasal 7

Pelaksanaan lebih lanjut RKPD Kabupaten Probolinggo Tahun 2025 dituangkan dalam APBD Kabupaten Probolinggo yang diusulkan dalam Anggaran Pendapatan dan Belanja Negara (APBN) maupun Anggaran Pendapatan dan Belanja Daerah (APBD) Provinsi Jawa Timur.

BAB IV

PEMBIAYAAN

Pasal 8

Segala biaya yang timbul berkaitan dengan pelaksanaan Peraturan Bupati ini dibebankan pada Anggaran Pendapatan dan Belanja Daerah Kabupaten Probolinggo Tahun Anggaran 2025.

BAB V

KETENTUAN PENUTUP

Pasal 9

Peraturan Bupati ini mulai berlaku pada tanggal diundangkan.

Agar setiap orang mengetahuinya, memerintahkan pengundangan Peraturan Bupati ini dengan penempatannya dalam Berita Daerah Kabupaten Probolinggo.

Ditetapkan di Probolinggo
Pada tanggal 1 Juli 2024
Pj. BUPATI PROBOLINGGO
ttd
UGAS IRWANTO

Diundangkan di Probolinggo
Pada tanggal 1 Juli 2024
Pj. SEKRETARIS DAERAH
ttd
HERI SULISTYANTO, S.Sos.,M.Si
Pembina Utama Muda
NIP. 19680525 198903 1 009

BERITA DAERAH KABUPATEN PROBOLINGGO TAHUN 2024 NOMOR 24 SERI G

Salinan sesuai dengan aslinya :
a.n. SEKRETARIS DAERAH
Asisten Pemerintahan dan Kesra
u.b.
KEPALA BAGIAN HUKUM

ADHY CATURENDRA B, S.H.
Penata Tingkat I
NIP. 19820215 201001 1 017

LAMPIRAN PERATURAN BUPATI PROBOLINGGO
NOMOR 24 TAHUN 2024
TENTANG
RENCANA KERJA PEMERINTAH DAERAH (RKPD)
KABUPATEN PROBOLINGGO TAHUN 2025

BAB I
PENDAHULUAN

1.1. LATAR BELAKANG

Dokumen Rencana Kerja Pemerintah Daerah Kabupaten Probolinggo Tahun 2025 yang selanjutnya disebut RKPD Tahun 2025, merupakan dokumen perencanaan pemerintah daerah tahun pertama pelaksanaan Rencana Pembangunan Daerah (RPD) Tahun 2024-2026, yang disusun dengan memperhatikan Dokumen Rencana Pembangunan Daerah (RPD) Tahun 2024-2026 Kabupaten Probolinggo. Selain berpedoman pada dokumen RPD, penyusunan RKPD juga berpedoman pada RKP, program strategis nasional, RKPD Provinsi Jawa Timur dan pedoman penyusunan RKPD yang diterbitkan melalui Peraturan Menteri Dalam Negeri (Permendagri) setiap tahunnya. Penyusunan RKPD berpedoman pada RPD terkait dengan penyelarasan sasaran dan prioritas pembangunan Daerah serta program Perangkat Daerah dengan sasaran, arah kebijakan, program Perangkat Daerah dan lintas Perangkat Daerah yang ditetapkan dalam Peraturan Bupati Kabupaten Probolinggo tentang RPD Kabupaten Probolinggo Tahun 2024-2026.

Penyusunan dokumen RKPD Tahun 2025 ini dibuat dengan lebih implementatif melalui pendekatan top down, bottom up, partisipatif, dan teknokratik, bukan hanya mempedomani terhadap dokumen yang disebutkan di awal saja, namun juga perlu mempertimbangkan terhadap kebijakan yang masih berlaku seperti Undang-Undang Nomor 25 Tahun 2004 tentang Sistem Perencanaan Pembangunan Nasional (SPPN), Undang-Undang Nomor 23 Tahun 2014 tentang Pemerintahan Daerah dan Peraturan Menteri Dalam Negeri (Pemendagri) Nomor 86 Tahun 2017 tentang Tata Cara Perencanaan, Pengendalian dan Evaluasi Pembangunan Daerah, Tata Cara Evaluasi Rancangan Peraturan Daerah tentang Rencana Pembangunan Jangka Panjang Daerah dan Rencana Pembangunan Jangka Menengah Daerah, serta Tata Cara Perubahan Rencana Pembangunan Jangka Panjang Daerah, Rencana Pembangunan Jangka Menengah Daerah, dan Rencana Kerja Pemerintah Daerah, serta aturan-aturan lainnya yang masih berlaku.

Pada akhir tahun 2024 akan dilaksanakan Pilkada serempak, Hasil Pilkada 2024 akan memiliki implikasi yang signifikan dalam penyusunan Rencana Kerja Pemerintah Daerah (RKPD) tahun 2025. Kemenangan calon kepala daerah baru atau perubahan dalam komposisi dewan dapat menyebabkan pergeseran dalam visi pembangunan dan arah kebijakan pemerintah daerah. Kepala daerah yang baru mungkin memiliki agenda prioritas yang berbeda atau strategi pembangunan yang lebih menitik beratkan pada aspek-aspek tertentu dari pembangunan daerah. Oleh karena itu, dalam menyusun RKPD untuk tahun berikutnya, akan diperlukan penyesuaian yang mencerminkan visi dan agenda baru yang dibawa oleh kepala daerah yang terpilih.

Selain itu, hasil Pilkada juga bisa memengaruhi alokasi anggaran di RKPD 2025. Kepala daerah baru atau perubahan dalam komposisi dewan dapat membawa perubahan dalam prioritas pengeluaran pemerintah daerah. Anggaran yang dialokasikan untuk program-program pembangunan tertentu dapat meningkat atau berkurang sesuai dengan arah kebijakan yang diusung oleh kepala daerah yang baru terpilih atau para anggota dewan yang baru. Selain itu, proses Pilkada juga bisa menjadi wahana bagi peningkatan partisipasi publik dan kesadaran masyarakat tentang isu-isu lokal. Aspirasi dan kebutuhan masyarakat yang tercermin dalam proses Pilkada bisa menjadi pertimbangan penting dalam penyusunan RKPD, sehingga RKPD menjadi lebih responsif terhadap kebutuhan riil masyarakat. Dengan demikian, hubungan antara Pilkada 2024 dan RKPD 2025 sangat erat, mencerminkan dinamika politik dan partisipasi masyarakat dalam proses perencanaan dan pembangunan di tingkat daerah.

1.2. DASAR HUKUM

Selain berpedoman pada Rencana Pembangunan Daerah (RPD), Rencana Kerja Pemerintah (RKP), program strategis nasional, dan pedoman penyusunan RKPD, secara umum, penyusunan RKPD Kabupaten Probolinggo Tahun 2025 juga merujuk pada serangkaian peraturan perundangan sebagai berikut:

1. Undang-Undang Nomor 23 Tahun 2000 tentang Pembentukan Provinsi Banten (Lembaran Negara Republik Indonesia Tahun 2000 Nomor 182, Tambahan Lembaran Negara Republik Indonesia Nomor 4010);
2. Undang-Undang Nomor 25 Tahun 2004 tentang Sistem Perencanaan Pembangunan Nasional (Lembaran Negara Tahun 2004 Nomor 104, Tambahan Lembaran Negara RI Nomor 4421);

3. Undang-Undang Nomor 17 Tahun 2007 tentang Rencana Pembangunan Jangka Panjang Nasional Tahun 2005-2025 (Lembaran Negara Republik Indonesia Tahun 2007 Nomor 33, Tambahan Lembaran Negara Republik Indonesia Nomor 4700);
4. Peraturan Daerah Provinsi Jawa Timur Nomor 1 Tahun 2009 tentang Rencana Pembangunan Jangka Panjang Daerah Provinsi Jawa Timur Tahun 2005 – 2025 (Lembaran Daerah Provinsi Jawa Timur Tahun 2009 Nomor 1 Seri E);
5. Undang-Undang Nomor 23 Tahun 2014 tentang Pemerintahan Daerah (Lembaran Negara Republik Indonesia Tahun 2014 Nomor 244, Tambahan Lembaran Negara Republik Indonesia Nomor 5587) sebagaimana telah diubah beberapa kali, terakhir dengan Undang-Undang Nomor 9 Tahun 2015 tentang Perubahan Kedua atas Undang-Undang Nomor 23 Tahun 2014 tentang Pemerintahan Daerah (Lembaran Negara Republik Indonesia Tahun 2015 Nomor 58, Tambahan Lembaran Negara Republik Indonesia Nomor 5679);
6. Undang-Undang Nomor 10 Tahun 2016 tentang Perubahan Kedua atas Undang-Undang Nomor 1 Tahun 2015 tentang Penetapan Peraturan Pemerintah Pengganti Undang-Undang Nomor 1 tahun 2014 tentang pemilihan Gubernur, Wakil Gubernur, Bupati dan Walikota (Lembaran Negara Republik Indonesia Tahun 2016 Nomor 130, Tambahan Lembaran Negara Republik Indonesia Nomor 5898);
7. Undang-Undang Nomor 2 tahun 2020 tentang Penetapan Peraturan Pemerintah Pengganti Undang-Undang Nomor 1 Tahun 2020 tentang Kebijakan Keuangan Negara dan Stabilitas Sistem Keuangan untuk Penanganan Pandemi Corona Virus Diseas 2019 (Covid-19) dan/atau Dalam Rangka Menghadapi Ancaman yang Membahayakan Perekonomian Nasional dan/atau Stabilitas Sistem Keuangan Menjadi Undang-Undang (Lembaran Negara Republik Indonesia Tahun 2020 Nomor 134, Tambahan Lembaran Negara Republik Indonesia Nomor 6516); I-5
8. Undang – Undang Nomor 1 Tahun 2022 tentang Hubungan Keuangan antara Pemerintah Pusat dan Pemerintah Daerah;

9. Undang Undang Nomor 7 Tahun 2017 Pasal 434 ayat (1) “untuk kelancaran pelaksanaan tugas, wewenang, dan kewajiban Penyelenggara Pemilu, pemerintah dan pemirintah daerah wajib memberikan bantuan dan fasilitas sesuai dengan ketentuan perattrran perundang-undangan” dan ayat (2) tentang bantuan dan fasilitas sebagaimana dimaksud pada ayat (1) berupa: penugasan personel pada sekretariat PPK, Panwaslu Kecamatan, dan PPS; penyediaan sarana ruangan sekretariat PPK, Panwaslu Kecamatan dan PPS; pelaksanaan sosialisasi terhadap peratura perundang-undangan Pemilu; Pelaksanaan pendidikan politik bagi pemilih untuk meningkatlan partisipasi masyarakat dalam pemilu; kelancaran transportasi pengiriman logistik; pemantauan kelancaran Penyelenggaraan pemilu; dan kegiatan lain yang sesuai dengan kebutuhan pelaksanaan Pemilu;
10. Undang Undang Nomor 6 Tahun 2023 Tentang Penetapan Peraturan Pemerintah Pengganti Undang-Undang Nomor 2 Tahun 2022 Tentang Cipta Kerja Menjadi Undang-Undang.
11. Peraturan Pemerintah Nomor 12 Tahun 2017 tentang Pembinaan dan Pengawasan Penyelenggaraan Pemerintahan Daerah (Lembaran Negara Republik Indonesia Tahun 2017 Nomor 73, Tambahan Lembaran Negara Republik Indonesia Nomor 6041);
12. Peraturan Pemerintah Nomor 2 Tahun 2018 tentang Standar Pelayanan Minimal (Lembaran Negara Republik Indonesia Tahun 2018 Nomor 2, Tambahan Lembaran Negara Republik Indonesia Nomor 6178);
13. Peraturan Pemerintah Nomor 13 Tahun 2019 tentang Laporan dan Evaluasi Penyelenggaraan Pemerintahan Daerah (Lembaran Negara Republik Indonesia Tahun 2019 Nomor 52, Tambahan Lembaran Negara Republik Indonesia Nomor 6323);

14. Peraturan Pemerintah Nomor 23 Tahun 2020 tentang Pelaksanaan Program Pemulihan Ekonomi Nasional Dalam Rangka Mendukung Kebijakan Keuangan Negara Untuk Penanganan Pandemi Corona Virus Disease 2019 (COVID-19) dan/atau Menghadapi Ancaman Yang Membahayakan Perekonomian Nasional dan/atau Stabilitas Sistem Keuangan Serta Penyelamatan Ekonomi Nasional, beserta perubahannya (Lembaran Negara Republik Indonesia Tahun 2020 Nomor 131, Tambahan Lembaran Negara Republik Indonesia Nomor 6514) sebagaimana telah diubah dengan Peraturan Pemerintah (PP) Nomor 43 Tahun 2020 tentang Perubahan atas Paraturan Pemerintah Nomor 23 Tahun 2020 Tentang Pelaksanaan Program Pemulihan Ekonomi Nasional Dalam Rangka Mendukung Kebijakan Keuangan Negara Untuk Penanganan Pandemi Corona Virus Disease 2019 (Covid-19) dan/atau Stabilitas Sistem Keuangan Serta Penyelamatan Ekonomi Nasional.
15. Peraturan Presiden Nomor 29 Tahun 2014 tentang Sistem Akuntabilitas Kinerja Instansi Pemerintah (Lembaran Negara Republik Indonesia Tahun 2014 Nomor 80);
16. Peraturan Presiden Nomor 59 Tahun 2017 tentang Pelaksanaan Pencapaian Tujuan Pembangunan Berkelanjutan;
17. Peraturan Presiden Nomor 80 Tahun 2019 tentang Percepatan Pembangunan Ekonomi di Kawasan Gresik – Bangkalan – Mojokerto – Surabaya – Sidoarjo - Lamongan, Kawasan Bromo – Tengger-Semeru, serta Kawasan Selingkar Wilis dan Lintas Selatan (Lembaran Negara Republik Indonesia Tahun 2019 Nomor 225);
18. Peraturan Presiden Nomor 109 Tahun 2020 tentang Perubahan Ketiga atas Peraturan Presiden Nomor 3 Tahun 2016 tentang Percepatan Pelaksanaan Proyek Strategis Nasional;
19. Peraturan Presiden Nomor 18 Tahun 2020 tentang Rencana Pembangunan Jangka Menengah Nasional Tahun 2020-2024 (Lembaran Negara Republik Indonesia Tahun 2020 Nomor 10);
20. Peraturan Presiden Nomor 111 Tahun 2022 tentang Pelaksanaan Pencapaian Tujuan Pembangunan Berkelanjutan (Lembaran Negara Republik Indonesia Tahun 2022 Nomor 180);
21. Peraturan Menteri Tenaga Kerja Nomor 2 Tahun 2014 tentang Standar Pelayanan Minimal Bidang Ketenagakerjaan;

22. Peraturan Menteri Dalam Negeri Nomor 86 Tahun 2017 tentang Tata Cara Perencanaan, Pengendalian dan Evaluasi Pembangunan Daerah, Tata Cara Evaluasi Rancangan Peraturan Daerah tentang Rencana Pembangunan Jangka Panjang Daerah dan Rencana Pembangunan Jangka Menengah Daerah, serta Tata Cara Perubahan Rencana Pembangunan Jangka Panjang Daerah, Rencana Pembangunan Jangka Menengah Daerah, dan Rencana Kerja Pemerintah Daerah (Berita Negara Republik Indonesia Tahun 2017 Nomor 1312);
23. Peraturan Menteri Sosial No. 9 Tahun 2018 tentang Standar Teknis Pelayanan Dasar pada Standar Pelayanan Minimal Bidang Sosial di Daerah Provinsi dan di Daerah Kabupaten/Kota;
24. Peraturan Menteri Kesehatan Nomor 4 Tahun 2019 tentang Standart Teknis Pemenuhan Mutu Pelayanan Dasar pada Standart Pelayanan Minimal Bidang Kesehatan ;
25. Peraturan Menteri Dalam Negeri Nomor 70 Tahun 2019 tentang Sistem Informasi Pembangunan Daerah (Berita Negara Republik Indonesia Tahun 2019 Nomor 1114);
26. Peraturan Menteri Dalam Negeri Nomor 90 Tahun 2019 tentang Klasifikasi, Kodesifikasi, dan Nomenklatur Perencanaan Pembangunan dan Keuangan Daerah (Berita Negara Republik Indonesia Tahun 2019 Nomor 1447) yang telah dimutakhirkan melalui Keputusan Menteri Dalam Negeri Nomor 050-5889 Tahun 2021 tentang Hasil Verifikasi, Validasi dan Inventarisasi Pemutakhiran Klasifikasi, Kodefikasi dan Nomenklatur Perencanaan Pembangunan dan Keuangan Daerah;
27. Peraturan Menteri Dalam Negeri Nomor 77 Tahun 2020 tentang Pedoman Teknis Pengelolaan Keuangan Daerah (Berita Negara Republik Indonesia Tahun 2020 Nomor 1781);
28. Peraturan Menteri Dalam Negeri Nomor 59 tahun 2021 tentang Penerapan Standar Pelayanan Minimal (Berita Negara Republik Indonesia Tahun 2021 Nomor 1419);
29. Peraturan Menteri Pendidikan, Kebudayaan, Riset dan Teknologi Nomor 32 Tahun 2022 tentang Standart Teknis Pelayanan Minimal Pendidikan;
30. Peraturan Daerah Provinsi Jawa Timur Nomor1 Tahun 2009 tentang Rencana Pembangunan Jangka Panjang Daerah Provinsi Jawa Timur Tahun 2005 – 2025 (Lembaran Daerah Provinsi Jawa Timur Tahun 2009 Nomor 1 Seri E);

31. Peraturan Daerah Provinsi Jawa Timur Nomor 9 Tahun 2019 tentang Pengarusutamaan Gender (Lembar Daerah Provinsi Jawa Timur Tahun 2019 Nomor 7 Seri D, Tambahan Lembaran Daerah Provinsi Jawa Timur Nomor 96);
32. Peraturan Daerah Provinsi Jawa Timur Nomor 4 Tahun 2021 tentang Perubahan atas Peraturan Daerah Provinsi Jawa Timur Nomor 7 Tahun 2019 tentang Rencana Pembangunan Jangka Menengah Daerah Provinsi Jawa Timur Tahun 2019-2024 (Lembaran Daerah Provinsi Jawa Timur Tahun 2021 Nomor 2 Seri D);
33. Peraturan Daerah Kabupaten Probolinggo Nomor 08 Tahun 2008 tentang Rencana Pembangunan Jangka Panjang (RPJP) Daerah Kabupaten Probolinggo Tahun 2005-2025;
34. Peraturan Daerah Kabupaten Probolinggo Nomor 6 Tahun 2016 tentang Pembentukan dan Susunan Perangkat Daerah sebagaimana telah diubah dengan Peraturan Daerah Kabupaten Probolinggo Nomor 1 Tahun 2022;
35. Peraturan Gubernur Jawa Timur Nomor XX Tahun 2023 tentang Rencana Kerja Pemerintah Daerah Provinsi Jawa Timur Tahun 2024;
36. Peraturan Bupati Probolinggo Nomor 18 Tahun 2023 tentang Rencana Pembangunan Daerah Kabupaten Probolinggo Tahun 2024 – 2026.

1.3. HUBUNGAN ANTAR DOKUMEN

RKPD adalah dokumen perencanaan pembangunan tahunan yang disusun dalam rangka menjamin keterkaitan konsistensi antara perencanaan, penganggaran, pelaksanaan, dan pengawasan. RKPD menjadi dasar penyusunan Renja Perangkat Daerah, serta merupakan bagian yang tidak terpisahkan dari tahapan penyusunan RAPBD. Secara umum, hubungan antara RKPD dengan dokumen lain yang relevan, disajikan dalam gambar berikut:

Gambar 1. 1 Hubungan Antar Dokumen

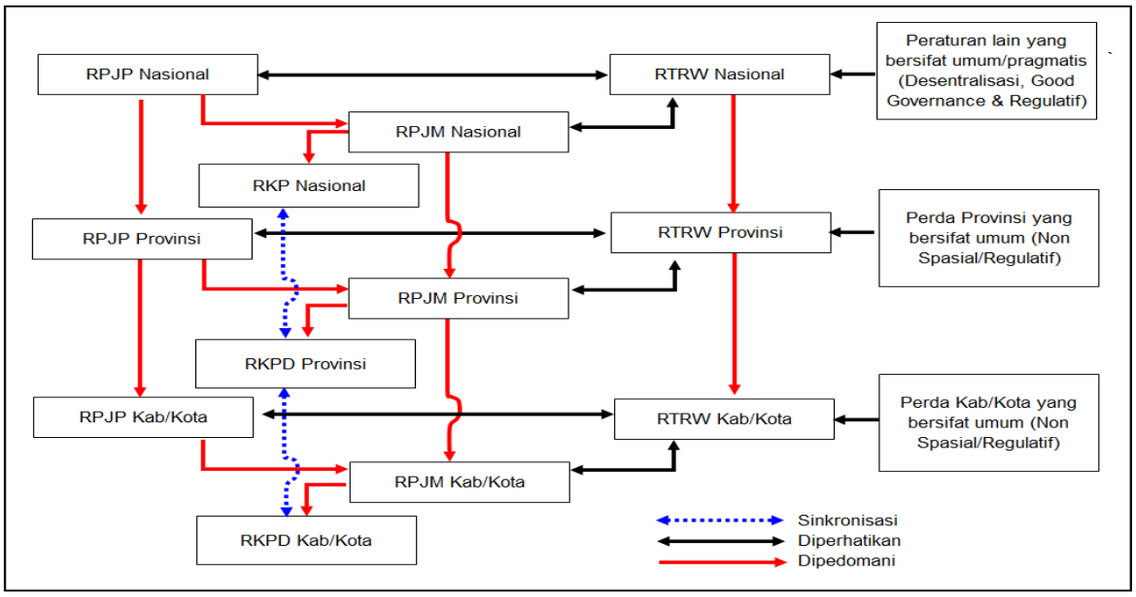

Selain kedudukannya yang strategis, RKPD juga merupakan dokumen perencanaan yang komprehensif, karena disusun dengan berpedoman pada RPJPD, RTRW, RPJMN, SDG's/TPB, RKP serta SPM, yang mengacu pada arah kebijakan pembangunan nasional dan prioritas pembangunan nasional yang disepakati pada koordinasi teknis nasional.

1.4. MAKSUD DAN TUJUAN

RKPD Kabupaten Probolinggo Tahun 2025 disusun dengan maksud menentukan arah kebijakan pembangunan dan prioritas pembangunan daerah tahun 2025. Adapun tujuannya adalah:

1. Memberikan landasan operasional dan pedoman penyelenggaraan pembangunan oleh seluruh Perangkat Daerah di lingkungan Pemerintah Kabupaten Probolinggo yang tertuang dalam Rencana Kerja (Renja) Tahun 2025;
2. Menjadi pedoman penyusunan Rancangan Kebijakan Umum Anggaran (KUA) dan Prioritas Plafon Anggaran Sementara (PPAS) dalam penyusunan Rancangan Anggaran Pendapatan Belanja Daerah (RAPBD) Kabupaten Probolinggo Tahun Anggaran 2025;

3. Menjadi acuan penyelarasan prioritas pembangunan provinsi dengan nasional dan antara provinsi dengan kabupaten/kota.

1.5. SISTEMATIKA DOKUMEN RKPD

Sistematika Rencana Kerja Pemerintah Daerah Kabupaten Probolinggo Tahun 2025 terdiri dari:

BAB I PENDAHULUAN

Latar Belakang

Mengemukakan pengertian ringkas tentang RKPD, proses penyusunan RKPD, kedudukan RKPD tahun rencana dalam periode dokumen RPJMD, keterkaitan antara dokumen RKPD dengan dokumen RPJMD, Renstra Perangkat Daerah, Renja Perangkat Daerah serta tindaklanjutnya dengan proses penyusunan RAPBD.

Dasar Hukum Penyusunan

Berisikan uraian ringkas tentang dasar hukum yang digunakan dalam penyusunan RKPD.

Hubungan antar Dokumen

Menjelaskan tentang hubungan RKPD dengan dokumen lain yang relevan beserta penjelasannya. Keterhubungan dengan dokumen lain, seperti: RPJMD Provinsi/Kabupaten/Kota, RKP/program strategis nasional, dan RKPD Provinsi untuk penyusunan RKPD Kabupaten/kota.

Maksud dan Tujuan

Memberikan uraian ringkas tentang tujuan penyusunan dokumen RKPD dan sasaran penyusunan dokumen RKPD Kabupaten Probolinggo Tahun Anggaran 2023.

Sistematika Dokumen RKPD

Mengemukakan organisasi penyusunan dokumen RKPD terkait dengan pengaturan bab serta garis besar isi setiap bab didalamnya.

BAB II GAMBARAN UMUM KONDISI DAERAH

Kondisi Umum Kondisi Daerah

Bagian ini menjelaskan dan menyajikan secara logis dasar-dasar analisis, gambaran umum kondisi daerah yang meliputi aspek geografi dan demografi serta indikator kinerja penyelenggaraan pemerintah daerah.

Evaluasi Pelaksanaan Program dan Kegiatan RKPD sampai Tahun Berjalan dan Realisasi RPJMD.

Mencakup telaahan terhadap hasil evaluasi status dan kedudukan pencapaian kinerja pembangunan daerah, berdasarkan rekapitulasi hasil evaluasi pelaksanaan program dan kegiatan RKPD tahun lalu dan realisasi RPJMD yang bersumber dari telaahan hasil evaluasi pelaksanaan Renja Perangkat Daerah tahun lalu dan realisasi Renstra Perangkat Daerah oleh masing-masing Perangkat Daerah dan/atau dari laporan pertanggung jawaban APBD menurut tahun-tahun yang berkenaan. Mengemukakan hasil evaluasi pelaksanaan program dan kegiatan pembangunan daerah tahun lalu. Evaluasi meliputi seluruh program dan kegiatan yang dikelompokkan menurut kategori urusan wajib/pilihan pemerintahan daerah, menyangkut realisasi capaian target kinerja keluaran kegiatan dan realisasi target capaian kinerja program tahun lalu terhadap RPJMD.

Permasalahan Pembangunan Daerah

Berisi uraian rumusan umum permasalahan pembangunan yang berhubungan dengan prioritas pembangunan daerah, dan permasalahan lainnya yang berhubungan dengan layanan dasar dan tugas fungsi Perangkat Daerah.

BAB III KERANGKA EKONOMI DAERAH DAN KEUANGAN DAERAH

Memuat penjelasan tentang kondisi ekonomi tahun lalu dan perkiraan tahun berjalan, yang antara lain mencakup indikator pertumbuhan ekonomi daerah, sumber-sumber pendapatan dan kebijakan pemerintah daerah yang diperlukan dalam pembangunan perekonomian daerah meliputi pendapatan daerah, belanja daerah dan pembiayaan daerah.

Arah Kebijakan Ekonomi Daerah

Bagian ini mengemukakan arahan dan kebijakan nasional dan provinsi di bidang ekonomi, serta arah kebijakan ekonomi daerah untuk implementasi program dan mewujudkan visi dan misi kepala daerah, isu strategis daerah sebagai dasar untuk menyusun prioritas program dan kegiatan pembangunan yang akan dilaksanakan pada tahun 2025.

Arah Kebijakan Keuangan Daerah

Berisikan uraian mengenai kebijakan yang akan ditempuh oleh Pemerintah Kabupaten Probolinggo yang berkaitan dengan pendapatan daerah, pembiayaan daerah dan belanja daerah.

BAB IV SASARAN DAN PRIORITAS PEMBANGUNAN DAERAH

Tujuan dan Sasaran Pembangunan

Menjelaskan tentang hubungan visi/misi dan tujuan/sasaran pembangunan 5 (lima) tahunan yang diambil dari dokumen RPJMD Perubahan Kabupaten Probolinggo Tahun 2018-2023.

Prioritas dan Sasaran Pembangunan Tahun 2025

Berisikan rumusan prioritas pembangunan daerah tahun 2025 yang menguraikan tentang prioritas pembangunan tahun 2025.

BAB V RENCANA KERJA DAN PENDANAAN DAERAH

Mengemukakan secara eksplisit rencana program dan kegiatan prioritas daerah yang disusun berdasarkan evaluasi pembangunan tahunan, kedudukan tahun rencana (RKPD) dan capaian kinerja yang direncanakan dalam RPJMD. Rencana program dan kegiatan prioritas harus mewakili aspirasi dan kepentingan masyarakat.

BAB VI KINERJA PENYELENGGARAAN PEMERINTAHAN DAERAH

Penetapan indikator kinerja penyelenggaraan pemerintahan daerah bertujuan untuk memberi panduan dalam pencapaian kinerja tahunan yang ditetapkan menjadi Indikator Kinerja Utama (IKU) maupun Indikator Kinerja Kunci (IKK) pada akhir tahun perencanaan.

BAB VII PENUTUP

BAB II
GAMBARAN UMUM KONDISI DAERAH

2.1. Kondisi Umum Kondisi Daerah

Kabupaten Probolinggo, secara yuridis formal dibentuk dengan Undang–Undang Nomor 12 Tahun 1950 tentang Pembentukan Daerah–daerah Kabupaten dalam Lingkungan Provinsi Jawa Timur. Berdasarkan ketetapan tentang pembagian wilayah, Kabupaten Probolinggo secara administratif terbagi menjadi 24 Kecamatan, 325 Desa dan 5 Kelurahan, 1.527 Dusun, 1.631 Rukun Warga (RW) dan 6.091 Rukun Tangga (RT). Secara astronomis, Kabupaten Probolinggo berada pada posisi 07°40'- 08°10' Lintang Selatan (LS) dan 112°50'-113°30' Bujur Timur (BT). Secara geografis, Kabupaten Probolinggo terletak di lereng gunung-gunung yang membujur dari Barat ke Timur, yakni Pegunungan Tengger, Gunung Lamongan dan Gunung Argopuro.

Sedangkan secara administratif, Kabupaten Probolinggo berbatasan dengan:

Utara : Selat Madura
Barat : Kabupaten Situbondo dan Kabupaten Bondowoso
Timur : Kabupaten Pasuruan
Selatan : Kabupaten Lumajang, Kabupaten Probolinggo dan Kabupaten Jember

Sedangkan di sebelah utara bagian tengah terdapat daerah otonom yaitu Kabupaten Probolinggo. Berikut adalah Peta Administrasi Kabupaten Probolinggo :

Gambar 2.1. Peta Administrasi Kabupaten Probolinggo

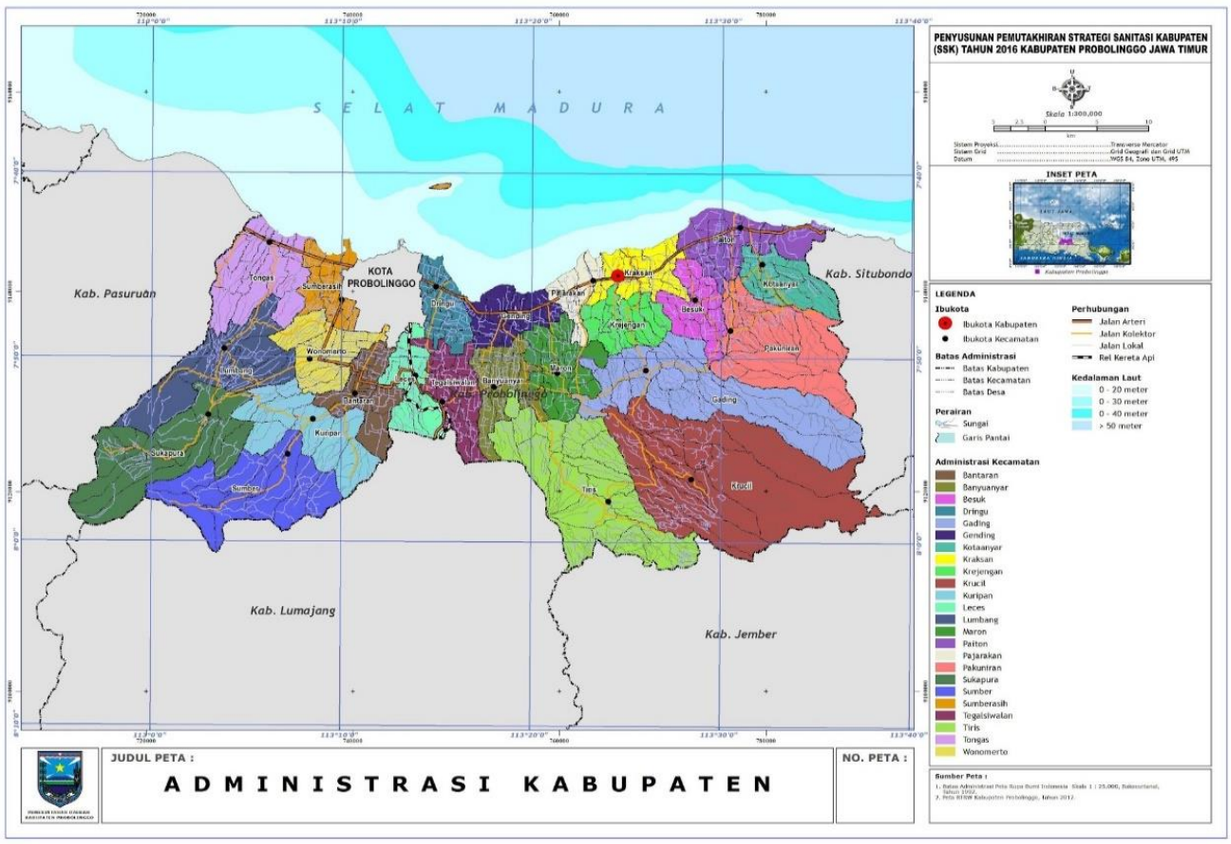

2.1.1. Aspek Geografi dan Demografi

2.1.1.1. Kondisi Geografi

Kabupaten Probolinggo merupakan salah satu kabupaten di wilayah Provinsi Jawa Timur dengan luas wilayah 1.696,16 km^2, dengan rincian sebagai berikut:

1) Pemukiman : 179,07 km^2
2) Persawahan : 382,29 km^2
3) Tegal : 513,67 km^2
4) Perkebunan : 5,09 km^2
5) Hutan : 464,98 km^2
6) Tambak/Kolam : 14,75 km^2
7) Lain-lain : 136,30 km^2

Gambar 2.2. Luas Wilayah Kabupaten Probolinggo

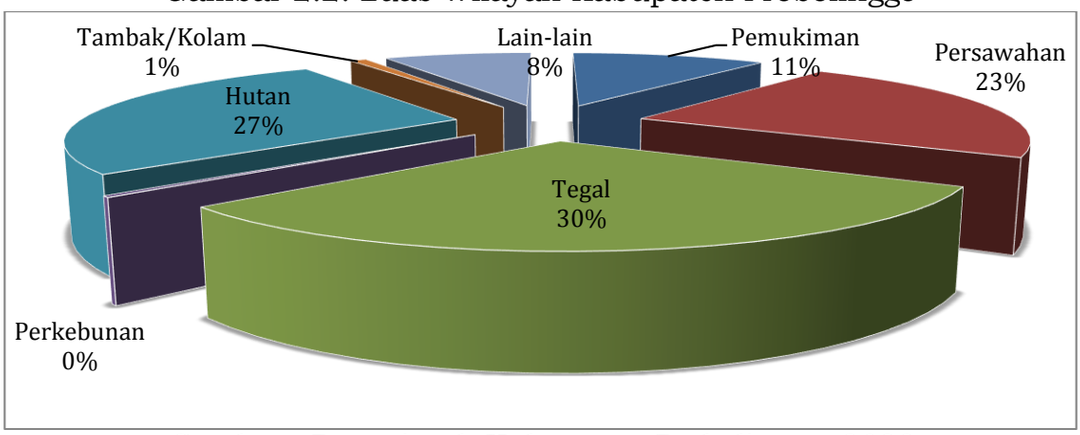

Sumber : Pemerintah Kabupaten Probolinggo, 2023

Adapun pembagian luas wilayah berdasarkan kecamatan di Kabupaten Probolinggo sebagai berikut:

Tabel 2.1

Luas Wilayah Kabupaten Probolinggo Berdasarkan Kecamatan

No	Kecamatan	Luas (Ha)	Persentase (%)
1.	Sukapura	10.208,53	6,02
2.	Sumber	14.188,13	8,36
3.	Kuripan	6.674,76	3,94
4.	Bantaran	4.212,83	2,48
5.	Leces	3.680,97	2,17
6.	Tegalsiwalan	4.173,56	2,46
7.	Banyuanyar	4.569,63	2,69
8.	Tiris	16.566,69	9,77
9.	Krucil	20.252,66	11,94
10.	Gading	14.684,64	8,66
11.	Pakuniran	11.385,00	6,71
12.	Kota Anyar	4.258,00	2,51
13.	Paiton	5.327,94	3,14
14.	Besuk	3.503,63	2,06
15.	Kraksaan	3.779,75	2,23
16.	Krejengan	3.442,84	2,03
17.	Pajarakan	2.134,35	1,26
18.	Maron	5.139,27	3,03
19.	Gending	3,.61,48	2,16
20.	Dringu	3.113,54	1,84

No	Kecamatan	Luas (Ha)	Persentase (%)
21.	Wonomerto	4.566,84	2,69
22.	Lumbang	9.271,00	5,46
23.	Tongas	7.795,20	4,61
24.	Sumber Asih	3.025,41	1,78
Jumlah		169.616.65	100

Sumber: BPS Kabupaten Probolinggo, Tahun 2024

Hidrologi

Terdapat 25 sungai yang mengalir dan mengairi wilayah Kabupaten Probolinggo. Sungai terpanjang adalah Rondoningo dengan panjang 95,2 km, sedangkan sungai terpendek adalah Afour Bujel dengan panjang 2 km. Hulu sungai-sungai tersebut kebanyakan berada di bagian tengah maupun selatan wilayah Kabupaten Probolinggo (merupakan daerah agak tinggi dan banyak terdapat hutan) yang bermuara di Selat Madura. Sungai-sungai yang terdapat di Kabupaten Probolinggo sebagian besar digunakan irigasi disamping untuk industri, air minum dan mandi cuci. Sungai-sungai yang mengalir di wilayah Kabupaten Probolinggo tersebut sangat dipengaruhi oleh iklim yang berlangsung tiap tahun. Pada saat musim kemarau, sebagian besar sungai yang mengalir mengalami kekeringan kecuali sungai-sungai besar (yaitu sungai-sungai utama) yang masih tergenang terus sepanjang tahun.

Tabel 2.2
Sungai di Kabupaten Probolinggo

No.	Nama Sungai	Panjang	Lebar	Debit Air (Minimum)	Baku Lahan
		(Km)	(M)	(M^3/detik)	(Ha)
1	K. Rondoningo	95,20	26,00	± 200	3.36
2	K. Pandan Laras	43,50	26,00	± 1.300	2.85
3	K. Kertosono	39,70	25,00	± 100	570
4	K. Kandang Jati	8,00	8,00	± 100	507
5	K. Besuk	13,20	8,00	± 100-200	173
6	K. Jabung	20,50	8,00	± 300	465
7	K. Pancarlagas	85,70	50,00	± 200	3.30
8	K. Paiton	18,00	20,00	± 100	454
9	K. Kresek	24,50	25,00	± 100	786
10	K. Taman	24,10	12,00	± 5-10	240
11	K. Curah Manjangan	5,00	9,00	± 50	34
12	K. Klumprit	12,50	12,00	± 50	53
13	K. Lumbang/Bayeman	17,50	13,00	± 75	125

No.	Nama Sungai	Panjang	Lebar	Debit Air (Minimum)	Baku Lahan
		(Km)	(M)	(M^3/detik)	(Ha)
14	K. Blabo	10,00	10,00	± 50	213
15	K. Besi	15,50	15,00	± 5-10	183
16	K. Patalan	22,50	18,00	± 50	72
17	K. Kedung Galeng	38,00	35,00	± 100	564
18	K. Banyubiru	11,00	18,00	± 300	697
19	K. Gending	20,00	20,00	± 300	149
20	K. Klaseman	11,00	15,00	± 100-200	128
21	K. Pekalen	35,10	35,00	± 3.300	6.98
22	K. Lawean	16,70	25,00	± 200	369

Sumber:Dinas Pekerjaan Umum dan Penataan Ruang Kabupaten Probolinggo Tahun 2024

Selain sungai di Kabupaten Probolinggo juga terdapat danau/ranu yaitu Ranu Segaran, Ranu Agung, Ranu Segaran Duwas dan Ranu Gedang yang belum didayagunakan sebagaimana mestinya.

Tabel 2.3

Danau atau Ranu di Kabupaten Probolinggo

No	Nama Danau	Luas (Ha)	Lokasi
1.	Ranu Segaran	30	Desa Segaran, Kec. Tiris
2.	Ranu Agung Segaran Agung	20.81	Desa Ranuagung, Kec. Tiris
3.	Ranu Segaran Duwas	23	Desa Tlogoargo, Kec. Tiris
4.	Ranu Merah	18	Desa Andungsari, Kec. Tiris
5.	Ranu Gedang	18	Desa Andung Sari, Kec. Tiris
6.	Ranu Betok	18	Kecamatan Tiris
7.	Ranu Wurung	25	Kecamatan Gading
8.	Danau Ronggojalu	2.500	Kecamatan Tegalsiwalan

Sumber : Dinas Pekerjaan Umum dan Penataan Ruang Kabupaten Probolinggo Tahun 2024

Selain itu tercatat pula sumur yang umumnya berupa sumur gali dan beberapa sumur bor. Kedalaman dari sumur-sumur gali berkisar 3 - 30 m. Kedalaman ini berarti air tanah dangkal sampai sedang dan sangat dipengaruhi oleh keadaan iklim, sedangkan kedalaman sumur bor yang merupakan air tanah dalam berkisar 40-200 m. Sumur bor yang sudah ada mempunyai debit yang cukup besar, sebagian untuk kebutuhan air minum dan sebagian besar lainnya diperuntukkan irigasi, hal ini mengingat pada saat musim kemarau sebagian besar daerah mengalami kekeringan. Ditinjau dari sisi kedalaman air

tanah, 62,56 % dari luas wilayah Kabupaten Probolinggo memiliki kedalaman > 90 m; seluas 11,17 % kedalaman air tanahnya antara 60 – 90 m; dan selebihnya 26,27 % mempunyai kedalaman air tanah < 60 m.

Geologi

Struktur geografis Kabupaten Probolinggo terdiri dari dataran rendah pada bagian utara, lereng-lereng gunung pada bagian tengah dan dataran tinggi pada bagian selatan, dengan tingkat kesuburan dan pola penggunaan tanah yang berbeda. Kabupaten Probolinggo terletak pada ketinggian 0-2500 m di atas permukaan laut. Hal ini menyebabkan tanahnya berupa tanah vulkanis yang banyak mengandung mineral yang berasal dari ledakan gunung berapi yang berupa pasir dan batu, lumpur bercampur dengan tanah liat yang berwarna kelabu kekuning-kuningan. Sifat tanah semacam ini mempunyai tingkat kesuburan tinggi dan sangat cocok untuk jenis tanaman sayursayuran seperti di sekitar pegunungan Tengger yang mempunyai ketinggian antara 750-2500 m di atas permukaan laut. Tanah yang membujur dari Barat ke Timur di bagian Selatan yang berada di kaki pegunungan Argopuro dan berketinggian antara 150-750 m di atas permukaan laut sangat cocok untuk tanaman kopi, buah-buahan seperti durian, alpukat dan buah-buahan lainnya. Wilayah kecamatan yang sangat tepat untuk tanaman buah-buahan ini adalah Kecamatan Krucil dan Tiris.

Topografi Wilayah

Apabila ditinjau dari aspek topografi, Kabupaten Probolinggo terletak di lereng gunung-gunung membujur dari Barat ke Timur, yakni Gunung Semeru, Gunung Argopuro, Gunung Tengger dan Gunung Lamongan. Kabupaten Probolinggo terletak pada ketinggian 0-2500 m di atas permukaan laut. Hal ini menyebabkan tanahnya berupa tanah vulkanis yang banyak mengandung mineral yang berasal dari ledakan gunung berapi yang berupa pasir dan batu, lumpur bercampur dengan tanah liat yang berwarna kelabu kekuning-kuningan.

Menurut keadaan fisik wilayah bentuk permukaan daratan di Kabupaten Probolinggo diklasifikasikan menjadi 3 (tiga) jenis yaitu:

- Dataran rendah dan tanah pesisir dengan ketinggian 0 – 100 m diatas permukaan laut. Daerah ini membentang di sepanjang pantai utara mulai dari Barat ke Timur kemudian membujur ke Selatan

- Daerah perbukitan dengan ketinggian 100 – 10 m diatas permukaan laut. Daerah ini terletak di wilayah bagian Tengah sepanjang Pegunungan Tengger serta pada bagian selatan sisi Timur sekitar Gunung Lamongan
- Daerah pegunungan dengan ketinggian diatas 10 m dari permukaan laut. Daerah ini terletak di sebelah Barat Daya yaitu sekitar Pegunungan Tengger dan sebelah Tenggara yaitu di sekitar Gunung Argopuro.

Tabel 2.4
Ketinggian Per Kecamatan di Kabupaten Probolinggo

No	Kecamatan	Ketinggian (mdpl)					
		0-25	25-100	100-500	500-1000	>1000	Jumlah (Ha)
1	Sukapura	-	-	208,34	1.666,70	8.333,49	10.208,53
2	Sumber	-	-	150,62	3.898,15	10.139,36	14.188,13
3	Kuripan	-	137,27	4.324,01	1.870,30	343,18	6.674,76
4	Bantaran	-	2.948,98	1.263,85	-	-	4.212,83
5	Leces	-	2.439,20	1.241,77	-	-	3.680,97
6	Tegal Siwalan	357,18	2.073,48	1.742,90	-	-	4.173,56
7	Banyuanyar	92,25	2.859,91	1.617,47	-	-	4.569,63
8	Tiris	-	-	7.013,17	9.101,22	452,30	16.566,69
9	Krucil	-	-	3.039,40	7.497,18	9.716,08	20.252,66
10	Gading	-	2.569,81	6.450,75	2.989,38	2.674,70	14.684,64
11	Pakuniran	-	2.340,84	6.011,70	2.234,39	798,07	11.385,00
12	Kotaanyar	93,25	2.548,28	1.616,47	-	-	4.258,00
13	Paiton	4.535,35	792,59	-	-	-	5.327,94
14	Besuk	572,49	2.564,75	366,39	-	-	3.503,63
15	Kraksaan	3.739,11	40,64	-	-	-	3.779,75
16	Krejengan	2.268,22	1.174,62	-	-	-	3.442,84

No	Kecamatan	Ketinggian (mdpl)					
		0-25	25-100	100-500	500-1000	>1000	Jumlah (Ha)
17	Pajarakan	1.920,91	213,44	-	-	-	2.134,35
18	Maron	743,78	3.311,01	1.084,48	-	-	5.139,27
19	Gending	3.598,98	62,50	-	-	-	3.661,48
20	Dringu	2.943,71	169,83	-	-	-	3.113,54
21	Wonomerto	-	2.721,65	1.845,19	-	-	4.566,84
22	Lumbang	-	340,08	6.029,79	1.632,34	1.268,79	9.271,00
23	Tongas	1.761,64	3.764,73	2.268,83	-	-	7.795,20
24	Sumberasih	1.367,65	1.657,76		-	-	3.025,41
Jumlah (Ha)		23.994,52	34.731,37	47.542,92	30.889,66	32.457,18	169.616,65
Porsentase (%)		14,14	20,47	27,28	18,21	19,88	100

Sumber : Dinas Pekerjaan Umum dan Penataan Ruang Kabupaten Probolinggo
Tahun 2024

Klimatologi (Iklim dan Cuaca)

Lokasi Kabupaten Probolinggo yang berada di sekitar garis katulistiwa menyebabkan daerah ini mengalami perubahan iklim dua jenis setiap tahun, yaitu musim kemarau dan musim penghujan. Musim kemarau berkisar pada bulan April hingga Oktober, sedangkan musim penghujan dari bulan Oktober hingga April. Di antara dua musim tersebut terdapat musim pancaroba, di mana biasanya ditandai dengan tiupan angin kering yang cukup kencang yang biasa disebut “Angin Gending”.

Sepanjang tahun 2023 Jumlah curah hujan setahun mencapai 86.946 mm3, Jumlah curah hujan terbanyak terjadi di bulan Februari. Sedangkan rata-rata hari hujan per bulan dalam tahun 2023 terbesar terjadi pada bulan Februari. Adapun jumlah curah hujan dan hari hujan menurut bulan di Kabupaten Probolinggo Tahun 2023 sebagai berikut:

Tabel 2.5
Jumlah Rata-rata Curah Hujan dan Rata-rata Hari HujanMenurut Bulan di Kabupaten Probolinggo Tahun 2023

No.	Nama Bulan	Rata-rata Curah Hujan	Rata-rata Hari Hujan
		(mm^3)	(Hari)
1	Januari	324	13
2	Februari	175	10
3	Maret	344	15
4	April	85	5
5	Mei	169	8
6	Juni	198	9
7	Juli	22	1
8	Agustus	34	2
9	September	39	3
10	Oktober	141	8
11	November	255	13
12	Desember	179	9

Sumber: BPS Kabupaten Probolinggo, 2024

Terpantau kondisi curah hujan pada Bulan Januari 2022 di Kabupaten Probolinggo terbagi atas 3 klasifikasi kondisi curah hujan yakni Probolinggo bagian Tenggara memiliki intensitas curah hujan sangat tinggi yakni >400 mm^3 seperti terpantau di Kec. Gading, Krucil dan Tiris. Probolinggo bagian tengah memiliki intensitas curah hujan tinggi yakni 301-400 mm^3 meliputi Kecamatan Sukapura, Sumber, Lumbang, Banyuanyar, Gending, Maron dan Pakuniran. Sedangkan wilayah lain terpantau memiliki intensitas curah hujan cukup menengah yakni 201-300 mm^3. Dalam kondisi curah hujan yang menengah biasanya memiliki hari tanpa hujan yang menengah yakni berkisar antara 7 sampai 10 Hari, sedangkan wilayah yang memiliki kondisi curah hujan tinggi hingga sangat tinggi memiliki hari tanpa hujan yang relatif pendek berkisar 1 sampai 5 hari.

Anomali cuaca berfluktuatif Hujan lebat disertai angin dan petir menjadikan Banjir dan longsor menjadi ancaman, Selain itu dampak pohon tumbang akibat angin kencang juga perlu diwaspadai mengingat beberapa waktu belakangan kejadian pohon tumbang tercatat berdampak hingga menyebabkan adanya korban. Melihat kondisi tersebut dihimbau bagi masyarakat untuk tetap berwaspada dan berhati-hati sebagai sikap antisipasi menghadapi dampak musim penghujan dan kondisi cuaca yang berubah-ubah. Sedangkan suhu udara beragam rata-rata antara 27°C hingga 32°C pada bagian Utara. Di wilayah pegunungan Argopuro dan Tengger, yaitu di Kecamatan Tiris, Krucil, Sumber dan Sukapura suhu udaranya berkisar antara 5°C hingga 15°C.

Penggunaan Lahan

Penggunaan lahan di Kabupaten Probolinggo terbagi menjadi 2 (dua) kawasan, yakni kawasan lindung dan kawasan budidaya. Pada masing-masing kawasan tersebut telah ditetapkan fungsi utama keberadaan dan kemanfaatannya. Adapun penggunaan lahan di Kabupaten Probolinggo diantaranya:

Kawasan Lindung

Kawasan lindung merupakan kawasan yang ditetapkan dengan fungsi utama melindungi kelestarian lingkungan hidup yang mencakup sumber alam, sumber daya buatan dan nilai sejarah serta budaya bangsa guna kepentingan pembangunan berkelanjutan. Salah satu kawasan lindung yang perlu terus menerus dimantapkan adalah kawasan suaka alam. Kawasan ini di Kabupaten Probolinggo telah ditetapkan sesuai dengan arahan RTRW Provinsi Jawa Timur. Pada dasarnya pemantapan kawasan ini bertujuan untuk melestarikan lingkungan dan melindungi biota, ekosistem, ilmu pengetahuan dan pembangunan pada umumnya. Perlindungan kawasan suaka alam terdiri dari cagar alam, suaka margasatwa, hutan wisata, daerah perlindungan plasma nutfah dan daerah pengungsian satwa. Kawasan suaka alam selain untuk mempertahankan kelestarian alam itu sendiri, juga berperan dalam pengembangan dunia ilmu pengetahuan dan kegiatan wisata. Pemanfaatan untuk pengembangan ilmu pengetahuan dan kegiatan wisata tetap harus berdasarkan pada konsepsi menjaga kawasan suaka alam itu sendiri, termasuk dalam kawasan suaka alam Taman Nasional Bromo Tengger Semeru.

Adapun jenis kawasan lindung di Kabupaten Probolinggo yang akan dikembangkan adalah kawasan suaka alam, hutan lindung, sempadan sungai, dan sempadan pantai. Luas rencana kawasan lindung di Kabupaten Probolinggo sesuai Rencana Tata Ruang Wilayah Tahun 2010 - 2029 dapat dilihat pada tabel berikut ini :

Tabel 2.6
Luas Peruntukan Kawasan Lindung (Ha) di Kabupaten Probolinggo

No	Pola Ruang Wilayah	Luas (Ha)	Persentase (%)
1.	Kawasan Hutan Lindung	22.650,800	0,96
2.	Kawasan yang memberikan perlindungan terhadap kawasan bawahannya:		
	Kawasan bergambut	-	-

No	Pola Ruang Wilayah	Luas (Ha)	Persentase (%)
	Kawasan resapan air	2.507,794	0,11
3	Kawasan perlindungan setempat:		
	Sempadan pantai	1.087,622	0,05
	Sempadan sungai	2.507,794	0,11
	Kawasan sekitar danau atau waduk	237.906,000	10,05
	Kawasan sekitar mata air	899.208,000	37,99
	Kawasan lindung spiritual dan kearifan local	-	-
	Kawasan perlindungan setempat lainnya		
	Sempadan rel kereta api	72.827,000	3,08
	Sempadan SUTET	0,003	0,00
	Hutan mangrove	209.310,000	8,84
4.	Kawasan suaka alam, pelestarian alam dan cagar budaya		
	Kawasan suaka alam	-	-
	Kawasan suaka alam laut dan perairan lainnya	-	-
	Hutan konservasi	11.052,307	0,47
	Suaka Margasatwa	7.452,000	0,31
	Taman nasional BTS (Bromo, Tengge, Semeru)	3.600,370	0,15
	Cagar alam	18,800	0,00
	Kawasan pantai berhutan bakau	258.459,000	10,92
	Taman hutan raya	-	-
	Taman wisata alam da taman wisata alam laut	-	-
	h. Kawasan cagar budaya dan ilmu pengetahuan	-	-
5.	Kawasan rawan bencana alam		
	Kawasan rawan tanah longsor	32.423,500	1,37
	Kawasan rawan gelombang pasang dan kawasan rawan banjir	1.461,072	0,06
	Kawasan rawan bencana alam lainnya		
	Abrasi pantai	596.742,000	25,21
6.	Kawasan lindung geologi		
	Kawasan cagar alam geologi	-	-
	Kawasan rawan bencana alam geologi dan kawasan yang memberikan perlindungan terhadap air tanah		
	Letusan Gunung Tipe A	3.165,450	0,13
	Letusan Gunung Tipe B	2.356,890	0,10
	Letusan Gunung Tipe C	2.364,950	0,10

No	Pola Ruang Wilayah	Luas (Ha)	Persentase (%)
	JUMLAH	2.367.101,415	100,00

Sumber: Peraturan Daerah Kabupaten Probolinggo No 03 Tahun 2011 tentang Rencana Tata Ruang Wilayah Tahun 2010-2029

Berdasarkan tabel diatas, bahwa peruntukan lahan kawasan lindung di Kabupaten Probolinggo digunakan untuk kawasan sekitar mata air (37.99%), kawasan rawan bencana alam lainnya – abrasi pantai (25,21%). Berdasarkan kondisi eksisting di Kabupaten Probolinggo Tahun 2022, kawasan lindung dapat dilihat pada grafik berikut ini:

Gambar 2.3. Kondisi Eksisting Kawasan Lindung
Kabupaten Probolinggo

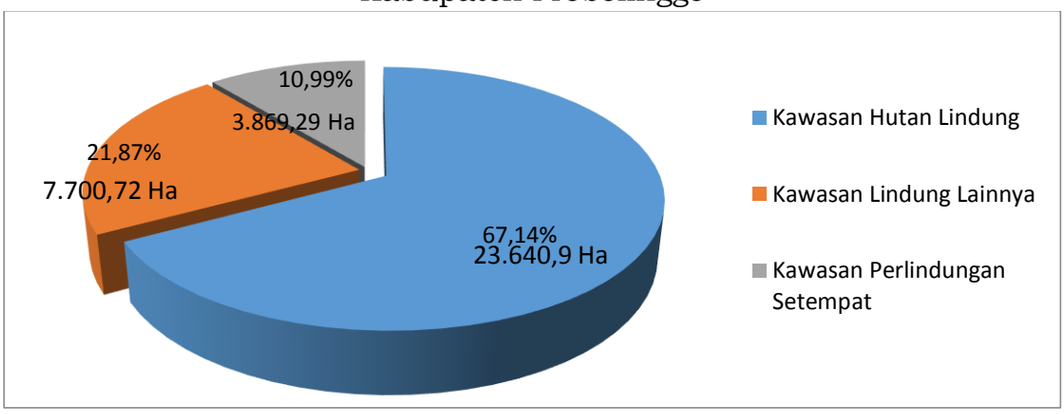

Sumber: Peninjauan Kembali RTRW Kabupaten Probolinggo Tahun 2017

Berdasarkan grafik diatas dapat dilihat bahwa kondisi eksisting kawasan lindung di Kabupaten Probolinggo yang menempati wilayah paling luas yakni kawasan hutan lindung sebesar 67,14%. Hal ini disebabkan karena masih banyak kawassan di Kabupaten Probolinggi yang masih asri dan potensial untuk dijadikan kawasan tersebut.

Kawasan Budidaya

Kawasan budidaya merupakan kawasan yang ditetapkan sebagai fungsi utama untuk dibudidayakan atas dasar kondisi dan potensi sumber daya alam, sumber daya manusia dan sumber daya buatan. Klasifikasi kawasan budidaya berdasarkan Rencana Tata Ruang Wilayah Kabupaten Probolinggo Tahun 2010-2029 dapat dilihat pada tabel berikut ini:

Tabel 2.7
Luas Peruntukan Kawasan Budidaya (Ha) di Kabupaten Probolinggo

No	Pola Ruang Wilayah	Luas (Ha)	Persentase (%)
1	Kawasan Hutan Produksi	23.971,50	2,54

No	Pola Ruang Wilayah	Luas (Ha)	Persentase (%)
	Peruntukan Hutan Produksi Terbatas	-	-
	Peruntukan Hutan Produksi Tetap	-	-
	Peruntukan Hutan Produksi yang dapat dikonversi	-	-
2	Kawasan Hutan Rakyat	-	-
3	Kawasan Peruntukan Pertanian		
	Peruntukan Pertanian Lahan Basah	299,56	3,07
	Peruntukan Pertanian Lahan Kering	697.644,00	73,86
	Peruntukan Peruntukan Hortikultura	-	-
4	Kawasan Peruntukan Perkebunan	28.137,58	2,98
5	Kawasan Peruntukan Perikanan		
	Peruntukan Perikanan Tangkap	51.908,79	5,50
	Peruntukan Budi Daya Perikanan	1.996,76	0,21
	Peruntukan Kawasan Pengolahan Ikan	-	-
6	Kawasan Peruntukan Pertambangan		
	Peruntukan Mineral dan Batu Bara	-	-
	Peruntukan Minyak dan Gas Bumi	-	-
	Peruntukan Panas Bumi	-	-
	Peruntukan Air Tanah di Kawasan Pertambangan	-	-
7	Kawasan Peruntukan Industri		
	Peruntukan Industri Besar	77.801,00	8,24
	Peruntukan Industri Sedang	1.204,53	0,13
	Peruntukan Industri Rumah Tangga	-	-
8	Kawwasan Peruntukan Pariwisata		
	Peruntukan Pariwisata Budaya	-	-
	Peruntukan Pariwisata Alam	-	-
	Peruntukan Pariwisata Buatan	-	-
9	Kawasan Peruntukan Permukiman		
	Peruntukan Permukiman Perkotaan	4.715,23	0,50
	Peruntukan Permukiman Perdesaan	12.052,56	1,28
10	Kawasan Peruntukan Lainnya		
	Kawasan Peternakan	-	-
	Kawasan Khusus	-	-
	Rencana Pemanfaatan Lahan Kawasan Pesisir dan Pulau Giri Ketapang	-	-
	Kawasan Terbuka Hijau	13.368,75	1,42
	Lahan Cadangan	2.714,24	0,29
	JUMLAH	944.542,50	100,00

Sumber : Peraturan Daerah Kabupaten Probolinggo No. 3 Tahun 2011 Tentang Rencana Tata Ruang Wilayah Tahun 2010-2029

Berdasarkan tabel diatas terlihat bahwa peruntukan lahan di Kabupaten Probolinggo digunakan untuk pertanian lahan kering (73.86%), industri besar (8.24%), perikanan tangkap (5.50%), serta.pertanian lahan basah (3.07%). Sedangkan lahan permukiman yang merupakan kawasan terbangun, baik di perkotaan dan perdesaan hanya meliputi (1.78%) dari seluruh luas lahan. Berdasarkan rencana pola ruang di Kabupaten Probolinggo Tahun 2024 - 2044, kawasan budidaya dapat dilihat pada tabel berikut ini:

Tabel 2.8
Kondisi Eksisting Kawasan Budidaya (Ha) di Kabupaten Probolinggo

No	Pola Ruang Wilayah	Luas (Ha)	Persentase (%)
1	Kawasan Hutan Produksi	24.177,53	13,97
2	Kawasan Peruntukan Perkebunan Rakyat	19.166,39	0,11
3	Kawasan Pertanian	72.406,68	41.83
4	Kawasan Perikanan Budidaya	1.654,20	0,95
5	Kawasan Pertambangan dan Energi	378,97	0,21
6	Kawasan Peruntukan Industri	2.172,90	1.25
7	Kawasan Pariwisata	9,97	0.005
8	Kawasan Permukiman	52.341,83	30,245
9	Kawasan Pertahanan dan Keamanan	542,83	0,313
JUMLAH		173.059.04	100,00

Sumber: Rancangan Akhir Rencana Tata Ruang Wilayah Kabupaten Probolinggo Tahun 2024 – 2044

Berdasarkan tabel tersebut menunjukkan bahwa kawasan pertanian mendominasi kondisi eksisting kawasan budidaya di Kabupaten Probolinggo seluas 72.406,68 Ha yang terdiri dari kawasan tanaman pangan, kawasan perkebunan, kawasan hortikultura, dan kawasan peternakan. Adapun kebijakan yang melindungi keberadaan lahan pertanian telah dituangkan dalam Undang-Undang Nomor 41 Tahun 2009 tentang Perlindungan Lahan Pertanian Pangan Berkelanjutan, Peraturan Pemerintah Nomor 1 Tahun 2011 tentang Penetapan dan Konversi Lahan Pertanian Pangan Berkelanjutan, Peraturan Pemerintah Nomor 12 Tahun 2012 tentang Insentif Perlindungan Lahan Pertanian Pangan Berkelanjutan, Peraturan Pemerintah Nomor 30 tahun 2012

tentang Pembiayaan Perlindungan Lahan Pertanian Pangan Berkelanjutan dan Peraturan Menteri Pertanian Nomor 41/Permentan/OT.140/9/2009 tentang Kriteria Teknis Kawasan Peruntukan Pertanian. Peraturan tersebut dimaksudkan untuk melakukan perlindungan terhadap lahan pertanian terkait stabilitas pangan nasional. Peraturan ini juga menjadi salah satu bahan masukan yang harus diimplementasikan dalam peraturan tata ruang setempat.

Pembagian peran dalam mendukung ketahanan pangan nasional harus disikapi secara positif oleh tiap-tiap pemerintah daerah, termasuk didalamnya adalah Pemerintah Kabupaten Probolinggo. Peran yang diemban oleh Kabupaten Probolinggo dalam hal ini adalah kebijakan untuk tetap mempertahankan lahan pertanian beririgasi seluas ±38.269 Ha. Kebijakan tersebut telah dituangkan dalam Peraturan Daerah Nomor 3 tahun 2011 tentang Rencana Tata Ruang Wilayah Kabupaten Probolinggo Tahun 2010 – 2029. Oleh karena itu penting untuk segera menetapkan suatu kebijakan terhadap permasalahan yang akan mengancam keberadaan lahan pertanian pangan agar tetap berkelanjutan.

Dalam rangka mendukung perlindungan lahan pertanian pangan berkelanjutan di Kabupaten Probolinggo serta menjabarkan Perda RTRW dimaksud, maka pada tahun 2015 Pemerintah Kabupaten Probolinggo telah menerbitkan Peraturan Daerah nomor 10 tahun 2015 tentang Perlindungan Lahan Pertanian Pangan Berkelanjutan Kabupaten Probolinggo.

2.1.1.2. Kondisi Demografi

2.1.1.2.1. Kependudukan

Kondisi demografi dalam suatu wilayah menjadi salah satu faktor strategis dalam dokumen perencanaan pembangunan. Hal ini dikarenakan penduduk merupakan sasaran dan objek pembangunan. Sehingga kondisi demografi menjadi modal dasar keberhasilan pembangunan suatu daerah. Seluruh aspek pembangunan memiliki korelasi dan interaksi dengan kondisi kependudukan yang ada. Dengan demikian, informasi tentang demografi memiliki posisi strategis dalam penentuan kebijakan dan strategi pembangunan pada suatu daerah.

Gambar 2.5 Perkembangan Jumlah Penduduk
Kabupaten Probolinggo Tahun 2018-2023

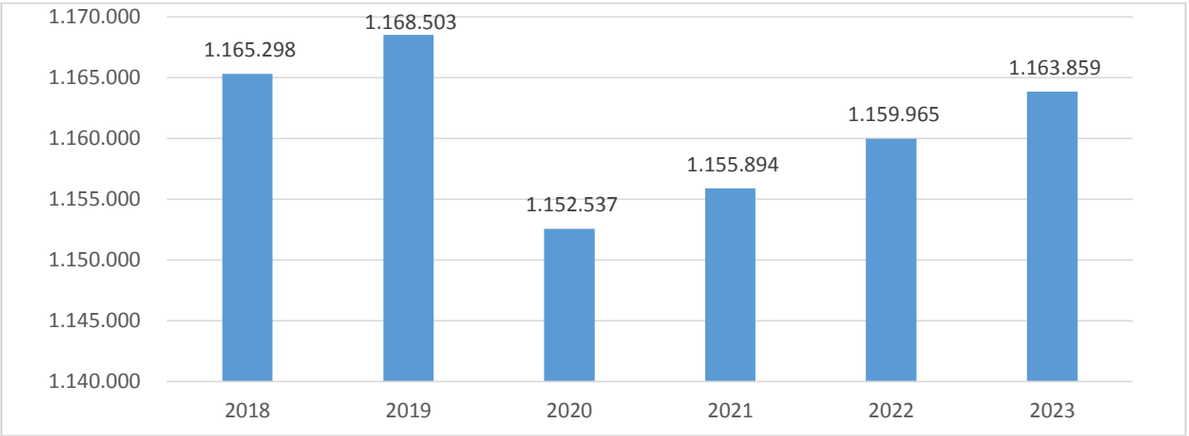

Sumber: BPS Kabupaten Probolinggo, 2024

Jumlah penduduk Kabupaten Probolinggo mengalami peningkatan pada setiap tahunnya. Pada tahun 2018 jumlah penduduk Kabupaten Probolinggo meningkat menjadi 1.165.298 jiwa. Pada tahun 2019 jumlah penduduk Kabupaten Probolinggo mengalami peningkatan menjadi 1.168.503. Kemudian pada tahun 2020 jumlah penduduk Kabupaten Probolinggo mengalami penurunan menjadi 1.152.537 juta jiwa. Pada tahun 2021 jumlah penduduk Kabupaten Probolinggo kembali mengalami peningkatan menjadi 1.155.894 jiwa, dan pada tahun 2022 kembali mengalami peningkatan menjadi 1.159.965 jiwa. Sedangkan jumlah penduduk pada tahun 2023 adalah 1.163.859 jiwa. Adapun perkembangan jumlah penduduk per Kecamatan di Kabupaten Probolinggo Tahun 2018 - 2023 dapat dilihat pada tabel berikut ini:

Tabel 2.9
Perkembangan Jumlah Penduduk Per Kecamatan
di Kabupaten Probolinggo Tahun 2018-2023

No	Kecamatan	Jumlah Penduduk (Jiwa)					
		2018	2019	2020	2021	2022	2023
1	Sukapura	20.278	19.413	19,644	19,610	19,589	19.564
2	Sumber	27.569	25.432	26,038	25,984	25,946	25.904
3	Kuripan	30.558	29.109	30,196	30,226	30,275	30.318
4	Bantaran	42.679	42.387	43,150	43,311	43,499	43.680
5	Leces	58.617	57.060	57,005	57,115	57,259	57.394
6	Tegalsiwalan	38.569	36.594	36,830	36,813	36,819	36.818
7	Banyuanyar	55.116	54.855	54,736	54,874	55,045	55.207
8	Tiris	67.090	65.213	68,524	68,898	69,314	69.726
9	Krucil	56.269	53.110	56,790	57,119	57,484	57.842

No	Kecamatan	Jumlah Penduduk (Jiwa)					
		2018	2019	2020	2021	2022	2023
10	Gading	51.031	533	53,338	53,762	54,221	54.675
11	Pakuniran	44.290	44.026	44,075	44,165	44,282	44.391
12	Kotaanyar	36.911	37.019	36,559	36,624	36,712	36.793
13	Paiton	73.699	74.215	66.812	67,949	67,709	67.598
14	Besuk	48.011	48.259	49.805	49,535	50,145	50.459
15	Kraksaan	70.579	71.120	68.152	68,146	68,410	68.551
16	Krejengan	40.172	40399	40.626	40,430	40,766	40.940
17	Pajarakan	35.733	35953	33.704	33,936	33,868	33.839
18	Maron	65.057	65.393	65.588	65,384	65,855	66.100
19	Gending	41.294	41.527	41.780	41,815	42,213	42.419
20	Dringu	53.790	54.116	52.862	53,642	54,032	54.235
21	Wonomerto	40.768	412	40.108	40,868	41,183	41.346
22	Lumbang	32.626	32.796	31.274	32,203	32,324	32.388
23	Tongas	67.324	67.718	67.255	67,704	68,282	68.581
24	Sumberasih	63.402	63.823	63.145	64,040	64,733	65.091
Total		1.158.653	1.165.298	1.168.503	1.152.537	1.159.965	1.163.859

Sumber: BPS Kabupaten Probolinggo, 2024

Apabila melihat tabel perkembangan jumlah penduduk per kecamatan di Kabupaten Probolinggo yang memiliki jumlah penduduk paling banyak di tahun 2022 adalah Kecamatan Tiris dengan jumlah penduduk sebesar 69,314 jiwa, sedangkan yang memiliki jumlah penduduk paling sedikit adalah Kecamatan Sukapura dengan jumlah penduduk 19.589 jiwa. Sedangkan pada tahun 2023 jumlah penduduk terbesar masih berada pada Kecamatan Tiris sebanyak 69.726 jiwa, dan Kecamatan Sukapura dengan jumlah penduduk paling sedikit hanya sejumlah 19.564 jiwa.

Apabila melihat perkembangan laju pertumbuhan penduduk di Kabupaten Probolinggo pada tahun 2018 s/d tahun 2023 mengalami penurunan pada setiap tahunnya.

Gambar 2.6. Laju Pertumbuhan Penduduk
Kabupaten Probolinggo Tahun 2018 - 2023

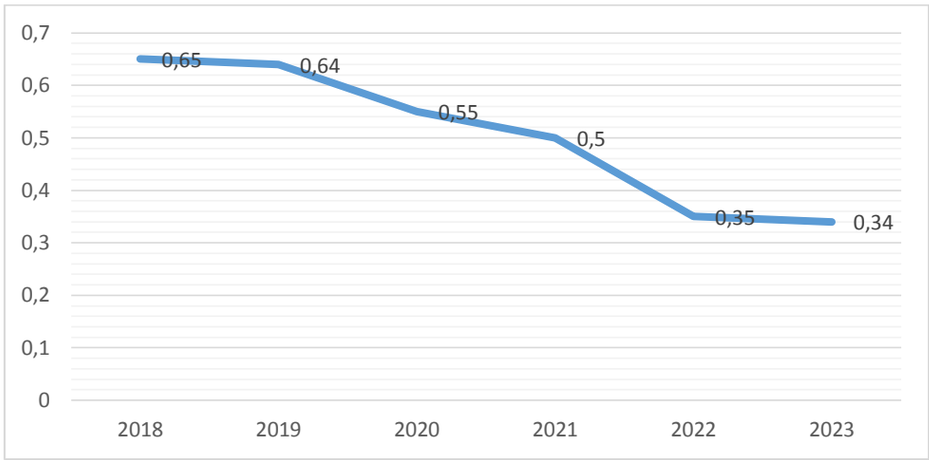

Sumber: BPS Kabupaten Probolinggo, 2024

Ditinjau dari laju pertumbuhan penduduk tiap tahunnya, laju pertumbuhan penduduk Kabupaten Probolinggo pada tahun 2018 sebesar 0,64 persen. Pada tahun 2019, laju pertumbuhan penduduk Kabupaten Probolinggo terus mengalami penurunan menjadi sebesar 0,55 persen; dan terus menurun menjadi 0,5 persen pada tahun 2020. Selanjutnya pada tahun 2021 laju pertumbuhan penduduk Kabupaten Probolinggo menjadi hanya sebesar 0,1 persen dan pada tahun 2022 kembali melambat menjadi 0,35 persen hingga pada tahun 2023 menjadi 0,34 persen. Hal ini dapat menunjukkan bahwa kebijakan pemerintah dalam hal pengendalian pertumbuhan penduduk di Kabupaten Probolinggo telah menunjukkan adanya keberhasilan. Salah satu persoalan yang terkait dengan kependudukan yang masih harus dihadapi oleh Pemerintah Kabupaten Probolinggo yaitu masalah ketimpangan distribusi penduduk. Ketimpangan distribusi penduduk terlihat jelas antara penduduk di wilayah pedesaan dan perkotaaan. Distribusi penduduk yang tidak merata menimbulkan masalah pada kepadatan penduduk dan tekanan penduduk di suatu wilayah.

Apabila dilihat dari aspek usia, pada tahun 2023 sebagian besar penduduk di Kabupaten Probolinggo terkategori sebagai penduduk usia produktif, yakni pada rentang usia 15-64 tahun sebesar 827.380 jiwa atau 69,27% dari total jumlah penduduk, sedangkan jumlah penduduk yang termasuk ke dalam kategori penduduk usia tidak produktif sebanyak 366.978 jiwa atau 30,73% dari total penduduk. Sedangkan dilihat dari komposisi jenis kelamin, diketahui bahwa penduduk di Kabupaten Probolinggo didominasi oleh perempuan, yakni sebesar 611.909 jiwa atau 51,23%. Sedangkan laki-laki hanya berjumlah 582.449 jiwa atau 48,77%. Adapun uraian jumlah penduduk berdasarkan klasifikasi usia dan jenis kelamain sebagaimana grafik berikut:

Gambar 2.7
Perbandingan Jumlah Penduduk Berdasarkan Jenis Kelamin
Kabupaten Probolinggo Tahun 2023

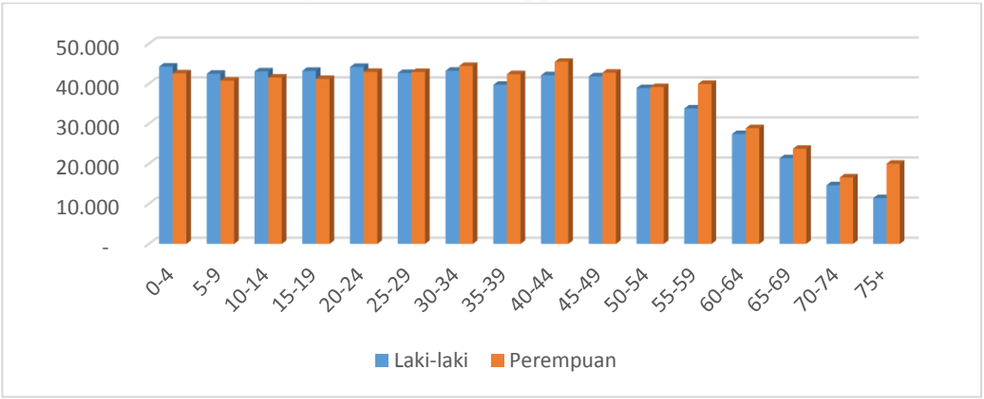

Sumber: BPS Kabupaten Probolinggo, 2024

Dari jumlah penduduk yang ada, sebagian besar terdiri dari suku Madura dan Jawa yang mayoritas beragama Islam dan didukung oleh adanya keberadaan sejumlah Pondok Pesantren yang tersebar di beberapa Kecamatan. Sedangkan di Kecamatan Sukapura dan Sumber terdapat kelompok penduduk yang mempunyai sifat sosial dan budaya khas, yaitu suku Tengger dengan sebagian besar penduduknya beragama Hindu.

2.1.1.2.2. Jenis Pekerjaan

Berdasarkan karakteristik daerah ±70 % mata pencaharian penduduk bekerja di bidang pertanian, sedangkan untuk daerah pantai seperti di Kecamatan Tongas, Sumberasih, Dringu, Gending, Pajarakan, Kraksaan dan Paiton sebagian penduduknya bermata pencaharian sebagai nelayan. Dari perkembangan penyerapan tenaga kerja di bidang pertanian tersebut semakin lama peranannya cenderung menurun dan tergeser oleh sektor non pertanian seperti industri, perdagangan dan jasa yang cenderung meningkat.

2.1.1.2.3. Pendidikan

Keberhasilan sektor pendidikan menjadi tolok ukur atas pencapaian seluruh sektor pembangunan. Oleh karenanya, pendidikan merupakan salah satu bidang pembangunan yang memiliki peranan sangat strategis karena mampu memberikan dan mempengaruhi karakter kepada manusia sebagai pelaku pembangunan.

Struktur penduduk Kabupaten Probolinggo dilihat dari aspek kualitas tingkat pendidikan pada tahun 2023 jumlah penduduk berumur 15 tahun ke atas menurut pendidikan tertinggi yang ditamatkan paling banyak adalah ≤ sekolah dasar, yakni 358.480 jiwa. Sedangkan jumlah penduduk berumur 15

tahun ke atas menurut pendidikan tertinggi yang ditamatkan paling sedikit adalah lulusan Perguruan Tinggi yakni sebesar 34.235 jiwa.

Gambar 2.8
Jumlah Penduduk Berumur 15 Tahun Ke Atas Menurut
Pendidikan Tertinggi Yang Ditamatkan
Kabupaten Probolinggo Tahun 2023

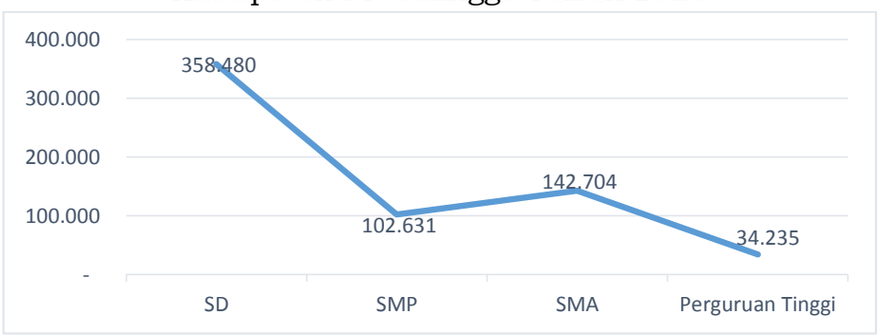

Sumber: BPS Kabupaten Probolinggo, Tahun 2024

2.1.1.3 Potensi Pengembangan Wilayah

Adapun potensi pengembangan wilayah Kabupaten Probolinggo adalah sebagai berikut :

- Potensi kawasan hutan lindung di Taman Nasional Bromo Tengger Semeru dan Cagar Alam Pegunungan Argopuro.
- Potensi kawasan perdagangan dan jasa yaitu lebih dari sepuluh buah pasar yang terdiri dari sepuluh jenis pasar (pasar buah, pasar sayur, pasar buah-sayur, pasar hewan, pasar hewan dan umum, pasar induk, pasar ikan/daging, pasar palawija, pasar pelelangan ikan, pasar sayur, dan pasar umum), potensi pasar Semampir yang ada di Kecamatan Kraksaan dan pasar kelas II yaitu 3 unit yaitu Pasar Maron, Pasar Leces, dan Pusat Perbelanjaan Kraksaan, potensi Pasar Bawang merah di Dringu.
- Potensi kawasan pertambangan dan energi berupa PLTU Paiton sebagai salah satu sumber energi listrik Jawa-Bali dan pertambangan gas bumi terbesar di Jawa Timur yang terdapat di kawasan pegunungan Hyang/ pegunungan Argopuro.
- Potensi kawasan industri kecil, industri kerajinan dan industri menengah. Potensi industri kecil dan kerajinan antara lain: industri konvensi di Tongas, indutri kerajinan meubel di Tongas dan Dringgu. Potensi industri menengah dan pergungan di sepanjang jalur Pantura terutama di Tongas, Dringu dan Paiton.
- Potensi kawasan pariwisata berupa kawasan pariwisata alam (antara lain: Gunung Bromo, Pantai Bentar, Arung Jeram Sungai Pekalen dan Pulau

Giliketapang) dan pariwisata budaya (antara lain:candi, upacara adat Kasodo, Upacara Larung Sesaji, Tarian kuda kecak, Tari Glipang).

- Potensi kawasan perikanan antara lain kawasan perikanan darat (perikanan kolam dan keramba di Kecamatan Paiton, Krakasan, Pajarakan, Gending, Dringu, Tongas dan Sumberasih). Potensi kawasan perikanan laut di Kecamatan Paiton, Krakasan, Pajarakan, Gending, Dringu, Tongas, Sumberasih.
- Potensi kawasan perkebunan sebagian besar terdapat di wilayah bagian selatan yaitu: tanaman semusim (antara lain:Tembakau, Tebu, Jarak, kapas, jahe) dan tanaman tahunan (antara lain: kelapa, kopi, aren, asem, cengkeh, lada, kapuk randu, jambu mente, pinang).
- Potensi kawasan pertanian tanaman pangan pada umumnya terdapat di wilayah utara (misalnya: padi jagung, kedelai, kacang tanah) dan tanaman holtikultura pada umumnya terdapat di wilayah selatan (misalnya: kentang, kobis dan cabe, durian dan mangga).
- Potensi kawasan peternakan sebagian besar terdapat di wilayah selatan antara lain: ternak besar (sapi, kuda, kerbau), ternak kecil (kambing, domba, babi) dan unggas (ayam ras, ayam kampung, itik, entok, kelinci).
- Potensi kawasan militer TNI AL di Paiton sebagai kawasan khusus untuk pertahanan dan keamanan.

2.1.1.3.1. Wilayah Rawan Bencana

Kawasan rawan bencana di Kabupaten Probolinggo merupakan wilayah yang sering dan atau mempunyai potensi bencana alam. Penetapan kawasan rawan bencana bertujuan untuk melindungi manusia dan kegiatannya dari bencana yang disebabkan oleh alam maupun secara tidak langsung oleh perbuatan manusia meliputi rawan letusan gunung berapi, kawasan gerakan tanah longsor, rawan banjir, daerah rawan abrasi pantai, dan rawan angin ribut. Wilayah rawan bencana alam dan wilayah kritis merupakan wilayah yang sering dan atau mempunyai potensi bencana alam. Beberapa wilayah rawan bencana di Kabupaten Probolinggo dapat diidentifikasi diantaranya, sebagai berikut :

A. Letusan Gunung Berapi

Kabupaten Probolinggo memiliki 2 buah gunung berapi yang berpotensi menimbulkan bencana yaitu Gunung Bromo dan Gunung Lamongan. Gunung Bromo merupakan gunung berapi yang masih aktif mempunyai potensi di samping sebagai obyek wisata, juga dapat menimbulkan bencana letusan gunung berapi.

Gunung Bromo merupakan gunung api yang sering meletus lemah, berupa letusan freatik atau magmatik tipe Stromboli. Material yang diletuskan berupa batu (pijar) dan hembusan gas beracun hanya terbatas disekeliling kawah atau dasar kaldera Lautan Pasir. Ancaman hujan abu lebat tidak lebih dari jarak 6 Km dari kawah Gunung Bromo. Wilayah-wilayah yang masih berada dalam jangkauan letusan gunung berapi seperti Kecamatan Sukapura dan Kecamatan Sumber perlu mewaspadai aktifitas yang terjadi di kawah Gunung Bromo. Berdasarkan Peraturan Daerah Kabupaten Probolinggo Nomor 3 Tahun 2011 tentang Rencana Tata Ruang bahwa Kawasan rawan letusan gunung berapi terletak di Kecamatan Wonomerto, Kecamatan Kuripan, Kecamatan Sukapura dan Kecamatan Tiris dengan luas kurang lebih 7.887 ha.(tujuh ribu delapan ratus delapan puluh tujuh hektar) ;

B. Gerakan Tanah (Longsor)

Kawasan rawan bencana di Kabupaten Probolinggo berupa tanah longsor yang terdapat di berbagai kecamatan. Wilayah yang peka terhadap bahaya ini adalah wilayah yang memiliki tingkat erosi tinggi, kawasan pantai dan tanah-tanah gundul di kawasan hutan lindung, serta kawasan yang mempunyai kelerengan tanah lebih dari 40 %. Berdasarkan Studi identifikasi kawasan rawan bencana Kab. Probolinggo tahun 2007, kawasan dengan tipologi gerakan tanah tertinggi adalah Kecamatan Gading, Krucil, Lumbang, Pakuniran, Sukapura, Sumber, Kota Anyar dan Tiris. Berdasarkan Peraturan Daerah Kabupaten Probolinggo Nomor 3 Tahun 2011 tentang Rencana Tata Ruang Wilayah menjelaskan bahwa Kawasan rawan longsor sebagaimana dimaksud, terdapat di Kecamatan Krejengan, Kecamatan Gading, Kecamatan Kraksaan, Kecamatan Besuk, Kecamatan Pakuniran, Kecamatan Paiton dan Kecamatan Kutoanyar, Kecamatan Wonomerto, Kecamatan Kuniran dan Kecamatan Tiris seluas kurang lebih 32.423 Ha (tiga puluh dua ribu empat ratus dua puluh tiga hektar); sedangkan Kawasan rawan gerakan tanah terletak di Kecamatan Lumbang, Kecamatan Sukapura, Kecamatan Sumber, Kecamatan Kotaanyar, Kecamatan Pakuniran dan Kecamatan Gading.

C. Banjir

Kawasan-kawasan yang berada di sepanjang daerah aliran sungai perlu mewaspadai kemungkinan terjadinya banjir. Demikian pula perluasan kawasan permukiman di perkotaan akan mengurangi luas wilayah resapan air, sehingga tanpa sistem drainase yang baik akan dapat menimbulkan banjir. Berdasarkan Peraturan Daerah Kabupaten Probolinggo Nomor 3 Tahun 2011 tentang Rencana Tata Ruang Wilayah menjelaskan bahwa Kawasan rawan banjir

sebagaimana dimaksud terdapat di Kecamatan Sukapura, Kecamatan Lumbang, Kecamatan Krucil, Kecamatan Tiris, Kecamatan Kuripan, Kecamatan Gading, Kecamatan Bantaran, Kecamatan Sumber, Kecamatan Pakuniran, Kecamatan Kotanyar, Kecamatan Wonokerto, Paiton dan Tegalsiwalan seluas kurang lebih 1.461 Ha. (seribu empat ratus enam puluh satu hektar) ;

D. Daerah Rawan Abrasi pantai

Kabupaten Probolinggo memiliki panjang kawasan pesisir sekitar 71,893 Km dan seperti kabupaten lain di Indonesia juga memiliki masalah dengan ekosistem pantainya terutama dengan masalah abrasi pantai. Ada banyak faktor yang mengakibatkan sebuah pantai mengalami abrasi, dari sekian faktor yang mempengaruhi ada satu faktor yang sangat domininan yaitu ketahanan pantai itu sendiri dalam menghadapi gelombang air laut. Ketahanan pantai akan tercipta dengan sendirinya jika ekosistem di kawasan tersebut masih terjaga, salah satu ekosistem pantai yang berperan pengobatan pada korban bencana dan melakukan kerjasama dengan lintas penting dalam menciptakan ketahan pantai adalah keberadaaan dari hutan mangrove atau rawa di wilayah pantai tersebut. Dengan demikian, deliniasi kawasan rawan abrasi pantai dicari dengan menganalisa kawasan pantai yang tidak mempunyai vegetasi rawa atau mangrove di pesisirnya.

E. Bencana Angin Ribut.

Bencana angin puting beliung di Kecamatan Lumbang, angin puyuh di Kecamatan Krucil. Kegiatan penanggulangan yang dilakukan dengan melakukan survey lokasi bencana, memberikan sektor untuk mengatasi bencana susulan.

Pada Peraturan Daerah Kabupaten Probolinggo Nomor 3 Tahun 2011 Tentang Rencana Tata Ruang Wilayah juga telah diatur jelas terkait ketentuan umum zonasi untuk kawasan bencana, diantaranya:

1. Zonasi untuk kawasan rawan longsor
    - Ketentuan umum peraturan zonasi untuk kawasan rawan longsor sebagaimana dimaksud disusun dengan memperhatikan:
    - Pemanfaatan ruang dengan mempertimbangkan karakteristik, jenis, dan ancaman bencana;
    - Mengembalikan fungsi lindung pada hutan lindung melalui sistem vegetatif dengan memperhatikan kaidah konservatif;
    - Pengendalian pemanfaatan ruang zona berpotensi longsor dilakukan dengan mencermati konsistensi kesesuaian antara pemanfaatan ruang

dengan rencana tata ruang wilayah dan/atau rencana tata ruang kawasan strategis atau rencana detail tata ruang;

- Dalam pemanfaatan ruang zona berpotensi longsor harus memperhitungkan tingkat kerawanan/tingkat risiko terjadinya longsor dan daya dukung lahan/tanah;
- Tidak diizinkan atau dihentikan kegiatan yang mengganggu fungsi lindung kawasan rawan bencana longsor dengan tingkat kerawanan/ tingkat risiko tinggi; terhadap kawasan demikian mutlak dilindungi dan dipertahankan bahkan ditingkatkan fungsi lindungnya;
- Kawasan yang tidak terganggu fungsi lindungnya dapat diperuntukkan bagi kegiatan-kegiatan pemanfaatan ruang dengan persyaratan yang ketatpenentuan lokasi dan jalur evakuasi dari permukiman penduduk;
- Pembatasan pendirian bangunan kecuali untuk kepentingan pemantauan ancaman bencana dan kepentingan umum.

2. Zonasi untuk kawasan rawan banjir
   - Untuk kawasan rawan banjir ketentuan umum peraturan zonasi sebagaimana dimaksud disusun dengan memperhatikan:
   - Pemanfaatan ruang dengan mempertimbangkan karakteristik, jenis, dan ancaman bencana;
   - Melestarikan kawasan lindung dan kawasan hulu sungai;
   - Pembuatan sumur resapan di kawasan perkotaan dan perdesaan, kawasan pertanian yang dilengkapi dengan embung, bendung maupun cek dam, pembuatan bendungan baru;
   - Membuat saluran pembuangan yang terkoneksi dengan baik pada jaringan primer, sekunder maupun tersier, serta tidak menyatukan fungsi irigasi untuk drainase;
   - Penentuan lokasi dan jalur evakuasi dari permukiman penduduk;
   - Pembatasan pendirian bangunan kecuali untuk kepentingan pemantauan ancaman bencana dan kepentingan umum;
   - Penetapan batas dataran banjir;
   - Pemanfaatan dataran banjir bagi ruang terbuka hijau dan pembangunan fasilitas umum dengan kepadatan rendah;
   - Ketentuan pelarangan pemanfaatan ruang bagi kegiatan permukiman dan fasilitas umum penting lainnya.
3. Zonasi untuk kawasan rawan abrasi pantai
   - Untuk kawasan rawan abrasi pantai, ketentuan umum peraturan zonasi sebagaimana dimaksud disusun dengan memperhatikan:

- Pendekatan rekayasa struktur dengan cara sistem polder, bangunan pemecah gelombang, penurapan;
- Pendekatan rekayasa non struktur dengan cara merehabilitasi hutan mangrove di daerah pesisir.

4. Zonasi untuk kawasan rawan letusana gunung berapi
   - Untuk kawasan rawan letusan gunung berapi,ketentuan umum peraturan zonasi sebagaimana dimaksud disusun dengan memperhatikan:
   - Pengendalian pemanfaatan ruang kawasan rawan letusan gunung berapi dilakukan dengan mencermati konsistensi kesesuaian antara pemanfaatan ruang dengan rencana tata ruang kawasan strategis atau rencana detail tata ruang;
   - Menyediakan jalur evakuasi dan ruang evakuasi bencana;
   - Dalam peruntukan ruang kawasan rawan letusan gunung berapi harus memperhitungkan tingkat risiko;
   - Tidak diizinkan atau dihentikan kegiatan yang mengganggu fungsi lindung kawasan rawan letusan gunung berapi dengan tingkat risiko tinggi terhadap kawasan demikian mutlak dilindungi dan dipertahankan fungsi lindungnya.

Data spasial/peta potensi bencana skala kabupaten terlihat pada gambar berikut ini :

Gambar 2.9. Peta Kawasan Rawan Bencana
di Kabupaten Probolinggo

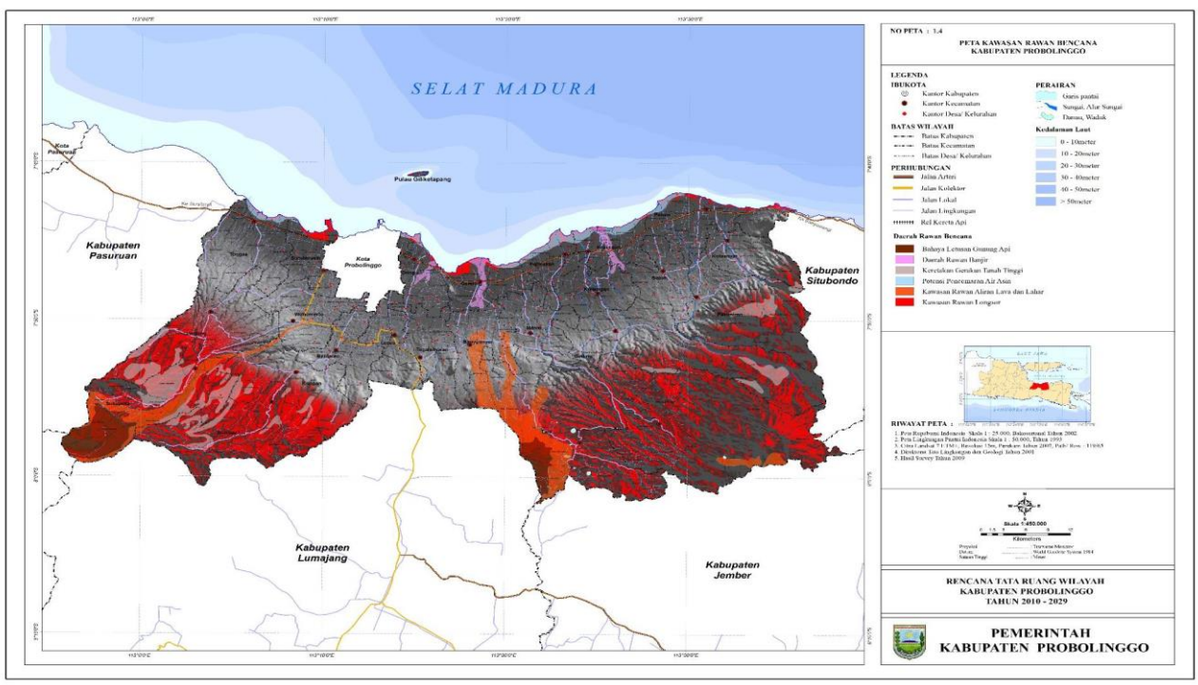

Sumber: Perda Kabupaten Probolinggo No 3 Tahun 2011 Tentang RTRW

2. 1. 2 Aspek Kesejahteraan Masyarakat

Aspek kesejahteraan masyarakat terdiri dari kesejahteraan dan pemerataan ekonomi, kesejahteraan sosial, serta seni budaya dan olahraga. Berikut adalah capaian pada setiap fokus.

2.1.2.1. Fokus Kesejahteraan dan Pemerataan Ekonomi

Analisis kinerja atas fokus kesejahteraan dan pemerataan ekonomi dilakukan terhadap indikator yang mempengaruhi kesejahteraan dan pemerataan ekonomi. Berikut ini disajikan beberapa contoh hasil analisis dari beberapa indikator kinerja pada fokus kesejahteraan dan pemerataan ekonomi, sebagai berikut:

2.1.2.1.1. Pertumbuhan PDRB

PDRB merupakan salah satu indikator makro ekonomi suatu wilayah yang mengindikasikan keberhasilan pembangunan ekonomi suatu daerah. Kemampuan ini tercermin pada besaran nilai pada tujuh belas sektor diantaranya sektor Pertanian, Kehutanan, dan Perikanan; pertambangan dan penggalian; industri pengolahan; Pengadaan Listrik dan Gas; Pengadaan Air, Pengelolaan Sampah, Limbah dan Daur Ulang; Perdagangan Besar dan Eceran, Reparasi Mobil dan Sepeda Motor; Transportasi dan Pergudangan; Penyediaan Akomodasi dan Makan Minum; keu Informasi dan Komunikasi; Jasa Keuangan dan Asuransi; Real Estate; Jasa Perusahaan; Administrasi Pemerintahan, Pertahanan dan Jaminan Sosial Wajib; Jasa Pendidikan; Jasa Kesehatan dan Kegiatan Sosial; dan Jasa lainnya.

Diperlukan data statistik berupa Produk Domestik Regional Bruto (PDRB) yang merupakan nilai tambah bruto seluruh barang dan jasa yang dihasilkan di suatu wilayah sebagai akibat aktivitas ekonomi dalam periode tertentu, untuk mengetahui adanya perubahan tingkat pendapatan masyarakat. Perubahan tahun dasar PDRB mulai diberlakukan oleh BPS pada Tahun 2015 melalui adaptasi pencatatan statistik nasional dengan melakukan perubahan tahun dasar PDB Indonesia dari Tahun 2000 ke Tahun 2010. Total nilai PDRB atas dasar harga berlaku suatu daerah dibagi dengan jumlah penduduk yang tinggal di daerah tersebut, maka akan dihasilkan PDRB Per kapita. PDRB Per kapita menunjukkan nilai PDRB per kepala atau per satu orang penduduk.

Angka PDRB Kabupaten Problinggo atas dasar harga berlaku (ADHB) menurut lapangan usaha selama kurun waktu lima tahun terakhir adalah masing-masing Rp 32.012.209 (2018), Rp 34.013.659 (2019), Rp 33.721.075

(2020), Rp 35.605.524 (2021), Rp 38.932.779 (2022) dan Rp 42.376.925 (2023). Sementara angka PDRB Kabupaten Probolinggo atas dasar harga konstan (ADHK) 2010 menurut lapangan usaha, selama kurun lima tiga tahun terakhir masing-masing yakni Rp 22.374.574 (2018), Rp 23.395.251 (2019), Rp 22.898.239 (2020), Rp 23.664.388 (2021), Rp 24.734.194 (2022) dan Rp 25.904.928 (2023). Kenaikan PDRB pada tahun 2018 sampai dengan 2023 mengindikasikan bahwa kegiatan ekonomi Kabupaten Probolinggo secara makro khususnya produksi barang dan jasa mengalami peningkatan. Sedangkan penurunan PDRB pada tahun 2020 disebabkan adanya pandemi covid 19 yang berdampak terhadap kegiatan ekonomi Kabupaten Probolinggo secara makro khususnya produksi barang dan jasa yang mengalami penurunan. Pada tahun 2021, pencapaian PDRB Kabupaten Probolinggo dapat dikatakan cukup berhasil seiring dengan usaha penguatan ekonomi rakyat melalui pembinaan terhadap usaha kecil/wirausaha baru dan penguatan ekonomi melalui sektor yang lain pada masa pemulihan ekonomi era pandemi covid 19. Sedangkan peningkatan PDRB pada tahun 2022 sampai dengan 2023 menunjukkan bahwa kegiatan perekonomian Kabupaten Probolinggo telah mampu bangkit secara bertahap pasca era pandemi covid 19.

Gambar 2.10. Pertumbuhan PDRB ADHK dan ADHB
Kabupaten Probolinggo Tahun 2018 – 2023

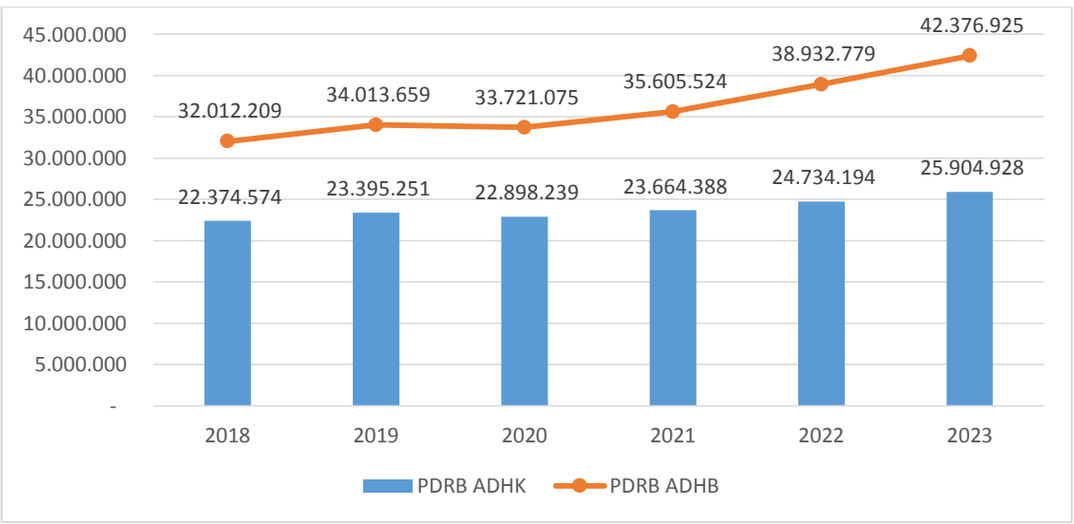

Sumber: BPS Kabupaten Probolinggo Tahun 2024

Peranan sektoral terhadap pembentukan PDRB (ADHB) menurut lapangan usaha tahun 2023, terbesar adalah pada kategori Pertanian, Kehutanan, dan Perikanan sebesar 32.28%, Industri pengolahan sebesar 26.71% dan perdagangan besar dan eceran; reparasi mobil dan sepeda motor 13,04%. Dibandingkan dengan tahun 2020 sampai dengan 2022, lapangan

usaha Pertanian, Kehutanan, dan Perikanan secara perlahan terus mengalami perlambatan sementara lapangan usaha Industri pengolahan dan perdagangan besar dan eceran; reparasi mobil dan sepeda motor mengalami peningkatan dari tahun ke tahun. Hal ini menunjukkan bahwa meskipun perekonomian Kabupaten Probolinggo masih didominasi oleh sektor agraris, namun secara perlahan sektor Industri dan Perdagangan mulai tumbuh dan berkembang secara positif dalam pembangunan ekonomi Kabupaten Probolinggo. Sedangkan distribusi persentase PDRB (ADHB) paling kecil menurut lapangan usaha di Kabupaten Probolinggo adalah pengadaan air dan pengolahan sampah, limbah dan daur ulang yaitu sebesar 0,11%.

Tabel 2.11.
Produk Domestik Regional Bruto Atas Dasar Harga Berlaku
Menurut Lapangan Usaha di Kabupaten Probolinggo
Tahun 2019 – 2023 (Miliar Rupiah)

	Lapangan Usaha/ *Industry*	2019	2020	2021*	2022**	2023**
	(1)	(2)	(3)	(4)	(5)	(6)
A	Pertanian, Kehutanan, dan Perikanan/*Agriculture, Forestry, and Fishing*	11.132,59	11.345, 41	11.779,67	12.795,67	13.680, 73
B	Pertambangan dan Penggalian/ *Mining and Quarrying*	733,68	690,16	709,26	748,11	840,41
C	Industri Pengolahan/ *Manufacturing*	8.415,78	8 372,33	9 170,04	10 127,48	11.317, 28
D	Pengadaan Listrik dan Gas/ *Electricity and Gas*	311,84	311,16	319,10	344,50	365,06
E	Pengadaan Air; Pengelolaan Sampah, Limbah, dan Daur Ulang/ *Water Supply; Sewerage, Waste Management, and Remediation Activities*	37,01	38,30	38,93	40,80	42,69
F	Konstruksi/ *Construction*	2.528,66	2.384,98	2.460,63	2.714,79	2.955,95

G	Perdagangan Besar dan Eceran; Reparasi Mobil dan Sepeda Motor/*Wholesale and Retail Trade; Repair of Motor Vehicles and Motorcycles*	4.451,23	4.181,95	4.546,70	5.063,00	5.525,73
H	Transportasi dan Pergudangan/ *Transportation and Storage*	341,75	327,84	353,06	426,68	517,04
I	Penyediaan Akomodasi dan Makan Minum/*Accommodation and Food Service Activities*	600,09	537,11	573,25	670,95	742,54
J	Informasi dan Komunikasi/ *Information and Communication*	916,13	982,23	1.029,92	1.080,23	1.134,89
K	Jasa Keuangan dan Asuransi/ *Financial and Insurance Activities*	685,72	684,80	706,44	763,28	837,88
L	Real Estat/*Real Estate Activities*	804,08	823,63	835,60	877,88	929,39
M,N	Jasa Perusahaan/*Business Activities*	127,46	121,20	124,49	132,71	147,89
O	Administrasi Pemerintahan, Pertahanan, dan Jaminan Sosial Wajib/*Public Administration and Defence;Compulsory Social Security*	1.153,98	1.183,63	1.172,42	1.206,68	1.269,43
P	Jasa Pendidikan/*Education*	933,09	965,26	967,62	980,54	1.068,97
Q	Jasa Kesehatan dan Kegiatan Sosial/*Human Health and Social Work Activities*	208,56	230,37	244,98	261,37	269,97
R,S, T,U	Jasa Lainnya/*Other Services Activities*	631,99	540,73	573,41	698,12	731,04
Produk Domestik Regional Bruto/ *Gross Regional Domestic Product*		34.013,66	33.721,07	35.605,52	38.932,78	42.376,92

Sumber : BPS Kabupaten Probolinggo, 2024

Sedangkan laju pertumbuhan PDRB pada tahun 2023 di beberapa lapangan usaha mengalami fluktuasi bila dibanding tahun 2022. Lapangan usaha yang mengalami laju pertumbuhan tertinggi adalah sektor Transportasi dan Pergudangan dengan 11,64 persen, disusul kemudian oleh sektor Pertambangan dan Penggalian sebesar 8,49 persen. Sementara lapangan usaha yang mengalami pertumbuhan paling kecil adalah pada sektor Administrasi Pemerintahan, Pertahanan, dan Jaminan Sosial sebesar 0,92 persen dan Jasa Kesehatan dan Kegiatan Sosial sebesar 1,17 persen.

Tabel 2.12.
Produk Domestik Regional Bruto Atas Dasar Harga Konstan
Menurut Lapangan Usaha di Kabupaten Probolinggo
Tahun 2019 – 2023

Lapangan Usaha/*Industry* (1)		2019 (2)	2020 (3)	2021* (4)	2022** (5)	2023** (6)
A	Pertanian, Kehutanan, dan Perikanan/*Agriculture, Forestry, and Fishing*	7.278,30	7.280,05	7.355,14	7.510,66	7.760,63
B	Pertambangan dan Penggalian/*Mining and Quarrying*	533,47	493,40	493,32	508,40	551,55
C	Industri Pengolahan/*Manufacturing*	5.887,62	5.820,76	6.195,45	6.525,66	6.890,03
D	Pengadaan Listrik dan Gas/ *Electricity and Gas*	232,49	234,17	238,50	252,72	264,69
E	Pengadaan Air; Pengelolaan Sampah, Limbah, dan Daur Ulang/*Water Supply; Sewerage, Waste Management, and Remediation Activities*	27,26	28,14	28,42	28,54	29,40
F	Konstruksi/*Construction*	1.828,74	1.716,92	1.752,51	1.879,50	1.997,50
G	Perdagangan Besar dan Eceran; Reparasi Mobil dan Sepeda Motor/*Wholesale and Retail Trade; Repair of Motor Vehicles and Motorcycles*	3.111,86	2.879,80	3.059,22	3.253,27	3.414,49
H	Transportasi dan Pergudangan/ *Transportation and Storage*	223,13	212 ,19	229,88	264,48	295,26
I	Penyediaan Akomodasi dan Makan Minum/*Accommodation and Food Service Activities*	373,05	330,54	337,14	380,15	401,34
J	Informasi dan Komunikasi/ *Information and Communication*	831,09	889,12	931,55	972,95	1.015,89
K	Jasa Keuangan dan Asuransi/ *Financial and Insurance Activities*	435,47	434,01	435,37	443,38	476,34
L	Real Estat/*Real Estate Activities*	575,10	585,33	590,28	612,62	641,45
M,N	Jasa Perusahaan/*Business Activities*	78,83	73,62	74,74	77,96	84,41
O	Administrasi Pemerintahan, Pertahanan, dan Jaminan Sosial Wajib/*Public Administration and Defence; Compulsory Social Security*	734,61	718,36	715,70	723,20	729,83
P	Jasa Pendidikan/*Education*	626,87	642,00	647,62	648,09	691,66
Q	Jasa Kesehatan dan Kegiatan Sosial/*Human Health and Social Work Activities*	152,34	166,98	174,90	181,13	183,25
R,S, T,U	Jasa Lainnya/*Other Services Activities*	465,03	392,85	404,65	471,47	477,13
Produk Domestik Regional Bruto/ *Gross Regional Domestic Product*		23.395,25	22.898,24	23.664,39	24.734,19	25.904,93

Sumber: BPS Kabupaten Probolinggo, 2024

2.1.2.1.2. Pertumbuhan Ekonomi

Pertumbuhan ekonomi merupakan proses kenaikan kapasitas produksi barang dan jasa secara fisik dalam kurun waktu tertentu yang diukur dari perbedaan

nilai PDRB atas dasar harga konstan tahun tertentu dengan tahun sebelumnya. Perekonomian akan mengalami pertumbuhan apabila jumlah total output produksi barang dan penyediaan jasa tahun tertentu lebih besar dari tahun sebelumnya. Pertumbuhan ekonomi menunjukkan pergerakan ekonomi yang ditimbulkan oleh adanya perbedaan antara PDRB tahun yang diukur dengan PDRB tahun sebelumnya. Pertumbuhan ekonomi positif menunjukkan adanya pertambahan nilai PDRB yang lebih tinggi dari PDRB tahun sebelumnya sedangkan pertumbuhan ekonomi negatif menunjukkan bahwa telah terjadi penurunan nilai tambah PDRB dari tahun sebelumnya.

Laju pertumbuhan ekonomi Tahun 2022 berdasarkan Tahun Dasar 2010 mengalami peningkatan 1,17 poin menjadi 4,52% dibanding tahun 2021 yang tumbuh sebesar 3,35%, dibanding tahun 2020 yang berada di angka -2,12%. Pada tahun 2019 laju pertumbuhan ekonomi sebesar 4,56% meningkat dari tahun 2018 sebesar 4,47%, meningkat dari tahun 2017 sebesar 4,46%. Sedangkan untuk tahun 2023 laju pertumbuhan ekonomi naik tipis sebesar 0,21 poin dibanding tahun 2022 menjadi 4,73 persen. Pertumbuhan ekonomi Tahun 2023 tertinggi dicapai oleh lapangan Transportasi dan Pergudangan sebesar 11,64 persen. Perkembangan laju pertumbuhan ekonomi Kabupaten Probolinggo Tahun 2018 s/d Tahun 2023 dapat dilihat pada gambar berikut ini:

Gambar 2.11. Laju Pertumbuhan Ekonomi
Kabupaten Probolinggo Tahun 2018 - 2023

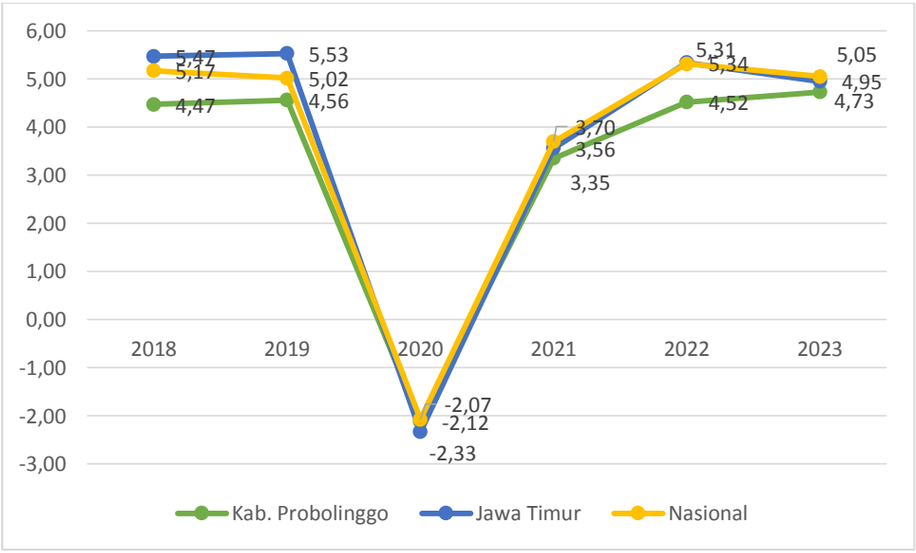

Sumber: BPS Kabupaten Probolinggo, 2024

Laju pertumbuhan ekonomi Kabupaten Probolinggo dalam kurun waktu 2018 sampai dengan 2019 mengalami peningkatan. Hal ini mengindikasikan bahwa perekonomian Kabupaten Probolinggo mengalami pergerakan positif sehingga berdampak pada peningkatan kesejahteraan penduduknya. Namun pada tahun

2020 laju pertumbuhan ekonomi Kabupaten Probolinggo mengalami penurunan yang cukup tajam akibat dampak pandemi covid 19 yang sangat berimbas terhadap kegiatan perekonomian dan menurunkan tingkat kesejahteraan masyarakat secara signifikan. Pada tahun 2021 laju pertumbuhan ekonomi Kabupaten Probolinggo mengalami kenaikan sebesar 5,47 poin menjadi sebesar 3,35% dan mengalami pertumbuhan kembali menjadi 4,52% di tahun 2022. Tahun 2023 laju pertumbuhan ekonomi kembali meningkat menjadi 4,73 persen. Lapangan usaha yang memiliki peranan yang besar dalam peningkatan pertumbuhan ekonomi tersebut adalah Transoprtasi dan Pergudangan sebesar 11,64% seperti yang terlihat pada tabel berikut :

Tabel 2.13
Laju Pertumbuhan PDRB Menurut Lapangan Usaha (%)
Tahun 2019 – 2023

Lapangan Usaha/*Industry* (1)		2019 (2)	2020 (3)	2021* (4)	2022** (5)	2023** (6)
A	Pertanian, Kehutanan, dan Perikanan/*Agriculture, Forestry, and Fishing*	1,09	0,02	1,03	2,11	3,33
B	Pertambangan dan Penggalian/*Mining and Quarrying*	-0,28	-7,51	-0,02	3,06	8,49
C	Industri Pengolahan/ Manufacturing	8,10	-1,14	6,44	5,33	5,58
D	Pengadaan Listrik dan Gas/ *Electricity and Gas*	5,18	0,72	1,85	5,96	4,74
E	Pengadaan Air; Pengelolaan Sampah, Limbah, dan Daur Ulang/*Water Supply; Sewerage, Waste Management, and Remediation Activities*	4,02	3,24	0,99	0,44	3,01
F	Konstruksi/*Construction*	4,47	-6,11	2,07	7,25	6,28
G	Perdagangan Besar dan Eceran; Reparasi Mobil dan Sepeda Motor/*Wholesale and Retail Trade; Repair of Motor Vehicles and Motorcycles*	6,25	-7,46	6,23	6,34	4,96
H	Transportasi dan Pergudangan/ *Transportation and Storage*	9,30	-4,90	8,34	15,05	11,64
I	Penyediaan Akomodasi dan Makan Minum/*Accommodation and Food Service Activities*	6,31	-11,39	2,00	12,76	5,57
J	Informasi dan Komunikasi/ *Information and Communication*	7,06	6,98	4,77	4,44	4,41
K	Jasa Keuangan dan Asuransi/ *Financial and Insurance Activities*	3,51	-0,33	0,31	1,84	7,44
L	Real Estat/*Real Estate Activities*	4,12	1,78	0,85	3,78	4,71
M,N	Jasa Perusahaan/*Business Activities*	5,28	-6,61	1,52	4,32	8,31
O	Administrasi Pemerintahan, Pertahanan, dan Jaminan Sosial Wajib/*Public Administration and Defence; Compulsory Social Security*	3,11	-2,21	-0,37	1,05	0,92

Lapangan Usaha/*Industry* (1)		2019 (2)	2020 (3)	2021* (4)	2022** (5)	2023** (6)
P	Jasa Pendidikan/*Education*	6,23	2,41	0,88	0,07	6,72
Q	Jasa Kesehatan dan Kegiatan Sosial/*Human Health and Social Work Activities*	6,59	9,61	4,74	3,56	1,17
R,S,T, U	Jasa Lainnya/*Other Services Activities*	5,24	-15,52	3,01	16,51	1,20
Produk Domestik Regional Bruto/ *Gross Regional Domestic Product*		4,56	-2,12	3,35	4,52	4,73

Sumber : BPS Kabupaten Probolinggo, 2024

Pertumbuhan ekonomi yang tinggi dan berkelanjutan merupakan kondisi utama bagi kelangsungan pembangunan ekonomi dan peningkatan kesejahteraan. Salah satu cara agar pembangunan ekonomi berhasil adalah dengan memadukan kekuatan potensi segitiga ekonomi bangsa yaitu mengembangkan lapangan usaha kategori pertanian, melaksanakan industrialisasi dan memajukan lapangan usaha kategori jasa-jasa. Sehingga pengembangan ketiga kategori lapangan usaha di Kabupaten Probolinggo yaitu lapangan usaha kategori pertanian, kehutanan dan perikanan, lapangan usaha kategori industri pengolahan dan lapangan usaha kategori perdagangan besar dan eceran, reparasi mobil dan sepeda motor saling memperkuat satu sama lain.

2.1.2.1.3. Laju Inflasi

Perkembangan laju inflasi cukup fluktuatif,Selain variabel PDRB (sisi pertumbuhan), variabel ekonomi makro daerah lainnya yang seringkali menjadi indikator bagi perekonomian daerah adalah tingkat penyerapan tenaga kerja dan inflasi. Dalam ilmu ekonomi, inflasi adalah suatu proses meningkatnya harga-harga secara umum dan terus-menerus (continue) berkaitan dengan mekanisme pasar yang dapat disebabkan oleh berbagai faktor, antara lain, konsumsi masyarakat yang meningkat, berlebihnya likuiditas di pasar yang memicu konsumsi, sampai termasuk juga akibat adanya ketidaklancaran distribusi barang. Secara umum, inflasi di Kabupaten Probolinggo mengalami penurunan di tahun 2018 s/d tahun 2021. Pada tahun 2018 laju inflasi turun menjadi 3,60%. Pada tahun 2019 laju inflasi turun menjadi 1,99%. Pada tahun 2020 laju inflasi kembali turun menjadi 1,88% dan terus menurun sampai dengan tahun 2021 menjadi 1,76%. Laju inflasi mengalami peningkatan yang cukup tajam pada tahun 2022, yaitu mencapai 5,45%. Tingginya laju inflasi tersebut diperkirakan karena tekanan harga global, gangguan supply pangan, dan kebijakan penyesuaian BBM, dan peningkatan permintaan masyarakat

dengan membaiknya kondisi pandemi. Namun pada tahun 2023, laju inflasi kembali menurun menjadi 2,86% yang menunjukkan adanya perbaikan pada tingkat harga kebutuhan masyarakat.

Gambar 2.12. Laju Inflasi
Kabupaten Probolinggo Tahun 2018–2023

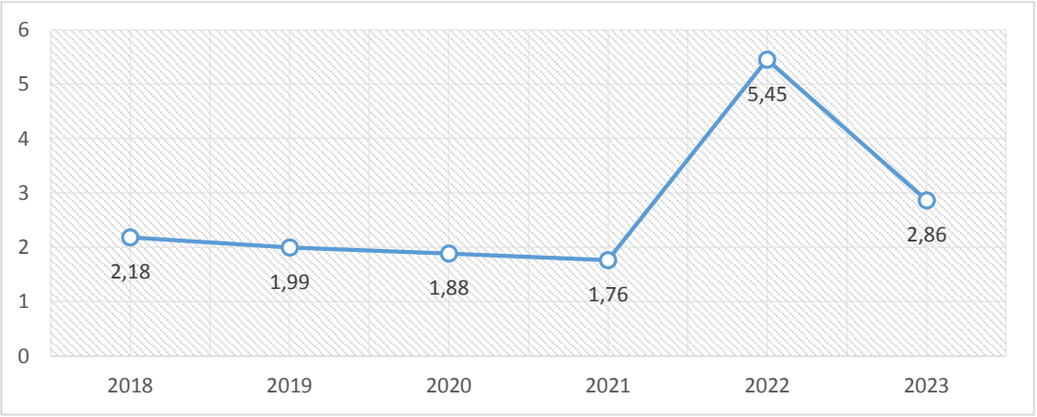

Sumber: BPS Kabupaten Probolinggo, 2024

Berdasarkan beberapa data yang telah di sajikan pada fokus kesejahteraan dan pemerataan ekonomi diatas, permasalahan yang ada antara lain:

Kondisi perekonomian di Kabupaten Probolinggo stagnan atau tetap yang artinya dapat memberikan pertumbuhan positif akan tetapi kenaikannya tidak terlalu mencolok. Namun sejak tahun 2020 sampai dengan 2021, pertumbuhan perekonomian Kabupaten Probolinggo mengalami penurunan akibat melambatnya sejumlah aktivitas ekonomi masyarakat yang terdampak pandemi covid 19. Tetapi pada tahun 2022, kondisi perekonomian Kabupaten Probolinggo berangsur mengalami pemulihan dan peningkatan sampai dengan tahun 2023.

Nilai dan Kontribusi Sektor dalam PDRB Kabupaten Probolinggo mengalami pergeseran dari sektor dasar yaitu dari sektor Pertanian dan Industri Pengolahan, menjadi sektor Transportasi dan Pergudangan, sedangkan sektor yang lain masih memiliki kontribusi yang kecil.

2.1.2.1.4. PDRB Perkapita

PDRB per kapita adalah nilai produksi (Produk Domestik Regional Bruto) yang dihasilkan oleh setiap penduduk setiap tahun. PDRB per kapita merupakan indikator pendekatan terhadap pendapatan per kapita penduduk suatu wilayah. PDRB per kapita merupakan gambaran nilai tambah bruto yang dihasilkan oleh masing-masing penduduk akibat dari adanya aktivitas ekonomi. Nilainya diperoleh dari PDRB dibagi dengan jumlah penduduk pertengahan

tahun. Indikator ini digunakan untuk mengukur tingkat kemakmuran penduduk suatu daerah dalam periode tahun tertentu. Walaupun nilai PDRB per kapita dapat dijadikan salah satu ukuran kemakmuran suatu daerah, akan tetapi data tersebut tidak dapat digunakan untuk mengukur tingkat pemerataan pendapatan karena pada dasarnya pemilik pendapatan tersebut adalah mereka yang memiliki faktor produksi. Terlebih lagi apabila faktor produksi seperti pekerja atau pemilik modal bukan merupakan penduduk setempat, maka nilai tambah yang dihasilkan belum tentu mencerminkan tingkat kesejahteraan rakyat di daerah tersebut.

Dengan angka dari BPS Kabupaten Probolinggo, PDRB perkapita Kabupaten Probolinggo mengalami peningkatan dari tahun ke tahun. Meskipun pada tahun 2020 PDRB per kapita sempat mengalami kontraksi sebesar 0,76 persen akibat keterbatasan aktivitas ekonomi masyarakat pada masa pandemi covid 19. Namun, sejak tahun 2021 sampai dengan 2023, pendapatan per kapita masyarakat Kabupaten Probolinggo terus mengalami peningkatan menjadi Rp 20.472.800.879,67 (2021), Rp 21.323.224.321,42 (2022), dan Rp 22.257.788.787,13 (2023). Dari perspektif kesejahteraan masyarakat, kenaikan pendapatan regional perkapita tersebut memiliki makna sebagai kenaikan status ekonomi masyarakat pula. Dengan lain kata, kondisi tersebut mengindikasikan bahwa perekonomian daerah Kabupaten Probolinggo memang mengalami pergerakan positif hingga berdampak pada peningkatan kesejahteraan penduduknya. Perkembangan PDRB Perkapita Kabupaten Proboliggo *dapat d*ilihat pada gambar berikut ini :

Gambar 2.13. Laju Perkembangan PDRB per Kapita
Kabupaten Probolinggo Tahun 2018 - 2023 (dalam Rp)

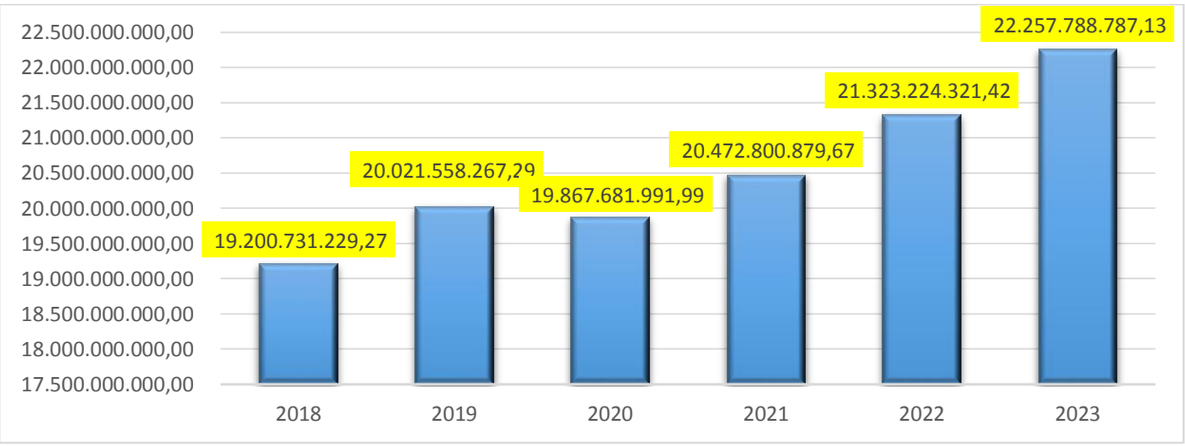

Sumber: BPS Kabupaten Probolinggo, 2024

2.1.2.1.4. Gini Ratio

Salah satu tujuan pembangunan ekonomi yaitu untuk meningkatkan taraf hidup masyarakat disertai pendistribusian pendapatan yang adil dan merata, maka yang menjadi tujuan dasar pembangunan ekonomi tidak hanya untuk mengejar pertumbuhan ekonomi, namun juga untuk menciptakan pemerataan pendapatan antar lapisan masyarakat. Pertumbuhan ekonomi yang tinggi belum tentumemberikan manfaat yang berarti bagi anggota masyarakat yang paling miskin dan paling membutuhkan perbaikan taraf hidup.

Salah satu data yang sangat penting dan berguna dalam rangka perencanaan pembangunan tersebut adalah Gini Rasio (Koefisien Gini) yang menggambarkan tingkat ketimpangan pendapatan antar penduduk dan Distribusi Pendapatan menurut kriteria Bank Dunia (World Bank Criteria). Data Gini Ratio Kabupaten Probolinggo dapat dilihat melalui gambar berikut :

Gambar 2.14. Gini Ratio
Kabupaten Probolinggo Tahun 2018 - 2023

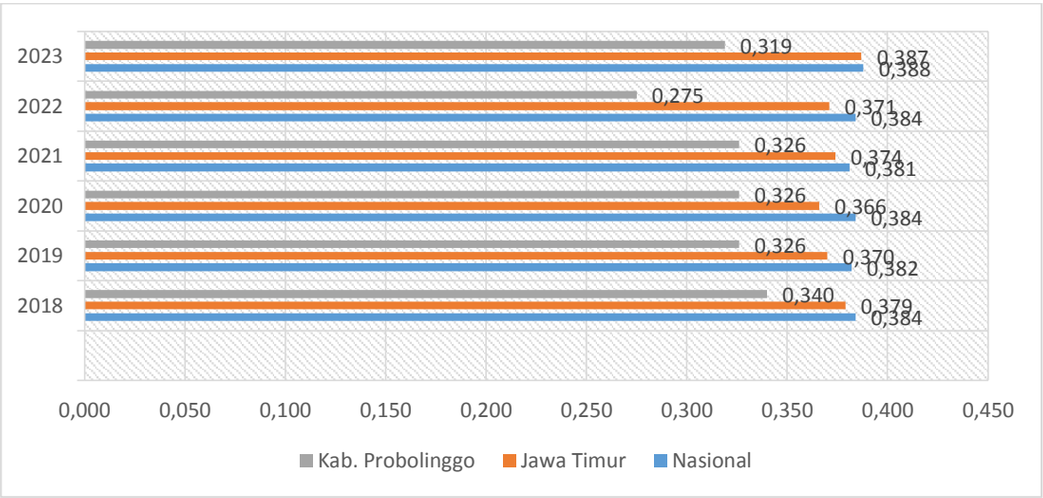

Sumber: BPS Kabupaten Probolinggo, 2024

Berdasarkan ukuran ketimpangan Bank Dunia, tingkat ketimpangan rendah jika 40 % penduduk berpendapatan terendah menerima lebih dari 17 persen jumlah pendapatan. Hal ini berarti pengeluaran penduduk Kabupaten Probolinggo pada tahun 2023 berada pada kategori tingkat ketimpangan rendah. Berdasarkan perkembangannya, pada tahun 2018 gini Ratio Kabupaten Probolinggo mengalami penurunan menjadi 0,340; pada tahun 2019 mengalami penurunan kembali menjadi 0,330; pada tahun 2020 kembali mengalami penurunan 0,326 dan tidak mengalami perubahan hingga pada tahun 2021. Pada tahun 2022 angka rasio gini kembali menurun menjadi 0,275 terhadap tingkat ketimpangan. Hal ini menunjukkan terjadinya penurunan derajat ketimpangan distribusi pendapatan dari tahun 2018 sampai dengan tahun

2022. Sedangkan pada tahun 2023, derajat ketimpangan distribusi pendapatan kembali naik yang ditunjukkan dengan angka Gini Ratio sebesar 0,319.

2.1.2.1.5. Tingkat Pengangguran Terbuka (TPT)

Konsep pengangguran yang digunakan adalah mereka yang sedang mencari pekerjaan, yang mempersiapkan usaha, yang tidak mencari pekerjaan karena merasa tidak mungkin mendapatkan pekerjaan, dan yang sudah punya pekerjaan tetapi belum mulai bekerja dan pada waktu bersamaan mereka tidak bekerja (*jobless*). Penganggur dengan konsep/definisi tersebut biasanya disebut pengangguran terbuka (*open unemployment*). Indikasi tentang penduduk usia kerja yang termasuk dalam kelompok pengangguran diukur dengan Tingkat Pengangguran Terbuka (TPT), dimana TPT merupakan persentase jumlah pengangguran terhadap jumlah angkatan kerja. Indikator TPT secara tidak langsung dapat menggambarkan kondisi ekonomi suatu wilayah. Tinggi rendahnya angka ini memiliki kepekaan terhadap tingkat kesejahteraan masyarakat maupun keamanan dan stabilitas regional. Perkembangan capaian indikator tingkat pengangguran terbuka di Kabupaten Probolinggo Tahun 2018 - 2023 dapat dilihat pada gambar berikut:

Gambar 2.15. Tingkat Pengangguran Terbuka
Kabupaten Probolinggo Tahun 2018 - 2023

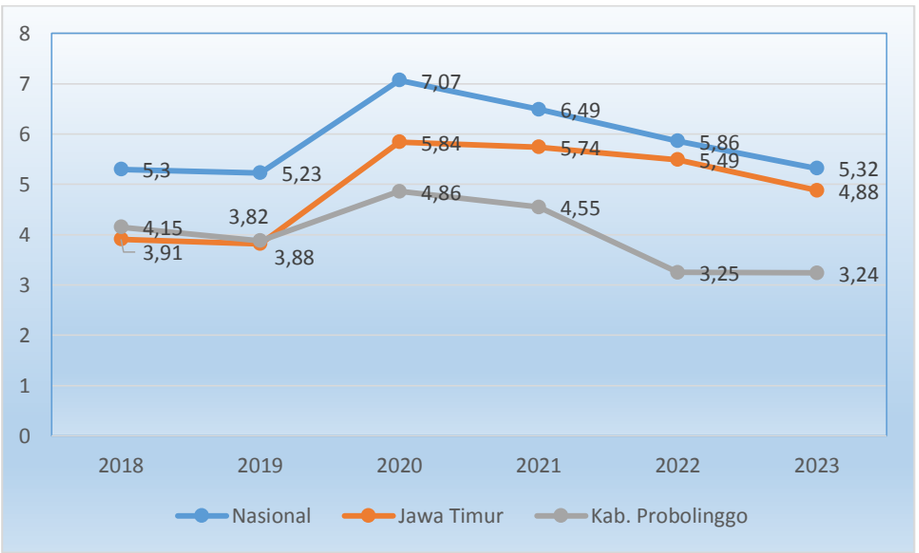

Sumber: BPS Kabupaten Probolinggo, 2024

Capaian indikator tingkat pengangguran terbuka di Kabupaten Probolinggo pada tahun 2018 - 2023 mengalami fluktuasi setiap tahunnya. Hal ini menunujukkan bahwa pada setiap tahun terjadi penambahan dan pengurangan kembali jumlah pengangguran terbuka di Kabupaten Probolinggo. Pada tahun 2018 tingkat pengangguran terbuka di Kabupaten Probolinggo mengalami peningkatan menjadi 4,15%. Kemudian pada tahun 2019, tingkat

pengangguran terbuka di Kabupaten Probolinggo menurun menjadi 3,88% dan kembali mengalami peningkatan menjadi 4,86% pada tahun 2020. Pada tahun 2021 tingkat pengangguran terbuka Kabupaten Probolinggo mengalami penurunan kembali menjadi 4,55% dan pada tahun 2022 kembali menurun tajam menjadi hanya 3,25%. Tahun 2023, angka Tingkat Pengangguran Terbuka Kabupaten Probolinggo kembali mengalami penurunan 0,01 persen atau menjadi 3,24 persen.

2.1.2.2. Fokus Kesejahteraan Sosial

Pencapaian kinerja makro sosial diindikasikan dengan Indeks Pembangunan Manusia (IPM), Angka Rata Lama Sekolah, Angka Harapan Lama Sekolah, Angka Harapan Hidup dan Tingkat Kemiskinan.

Beberapa indikator makro dalam kinerja sosial, yang menjadi ukuran keberhasilan kinerja pemerintah daerah antara lain:

Tabel 2.14.
Tingkat Capaian Kinerja Makro Sosial Kabupaten Probolinggo

No	Uraian	Tahun					
		2018	2019	2020	2021	2022	2023
1	Indek Pembangunan Manusia (IPM)	64,85	65,60	66,07	68,94	69,56	70,36
2	Angka Harapan Hidup (AHH)	66,71	67	67,20	67,36	67,78	68,12
3	Angka Rata Lama Sekolah (RLS)	5,71	5,77	6,11	6,12	6,13	6,29
4	Angka Harapan Lama Sekolah (HLS)	12,07	12,34	12,35	12,36	12,58	12,63
5	Tingkat Kemiskinan	18,71	17,76	18,61	18,91	17,12	17,19

Sumber:BPS Kabupaten Probolinggo 2024

2.1.2.2.1. Indeks Pembangunan Manusia

Indeks Pembangunan Manusia (IPM) merupakan sebuah proses pembangunan yang ditujukan untuk pembangunan sumberdaya manusia. Pertumbuhan ekonomi dianggap sebagai faktor penting dalam kehidupan manusia, tetapi tidak secara otomatis akan mempengaruhi peningkatan martabat dan harkat manusia. Dengan kata lain, kondisi sumber daya manusia dan sosial kemasyarakatan di Kabupaten Probolinggo dapat dilihat dari Indeks Pembangunan Manusia (IPM). Indeks Pembangunan Manusia terdiri dari 3 komponen yaitu Indeks Pendidikan, Indeks Kesehatan, dan Indeks Daya Beli Masyarakat.

Pada Tahun 2014 Metodologi penghitungan IPM didasarkan pada3 dimensi dasar yaitu dimensi umur panjang dan hidup sehat, dimensi

pengetahuan, dan dimensi standar hidup layak yang diukur berdasarkan 4 indikator yakni angka harapan hidup, angka harapan lama sekolah, angka rata-rata lamanya sekolah dan kemampuan daya beli.

Gambar 2.16. Komponen IPM
Kabupaten Probolinggo Tahun 2018 – 2023

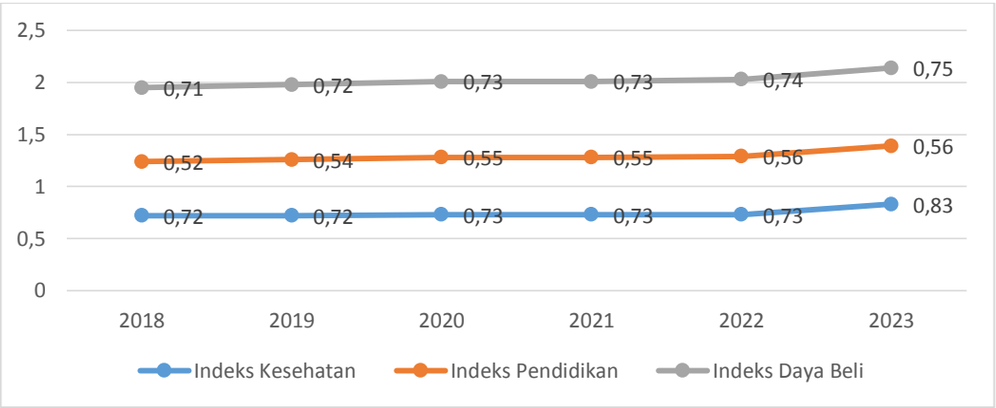

Sumber: BPS Kabupaten Probolinggo, 2024

Tinggi rendahnya nilai IPM tidak dapat dilepaskan dari program pembangunan yang dilaksanakan oleh pemerintah. Namun perlu disadari, perubahan atau peningkatan angka IPM tidak bisa terjadi secara instan. Pembangunan manusia merupakan sebuah proses dan tidak bisa diukur dalam waktu singkat. Investasi dalam rangka pembangunan manusia hasilnya tidak langsung berdampak di tahun berikutnya, tetapi akan baru terasa pada beberapa tahun kemudian. Berbeda dengan pembangunan ekonomi pada umumnya, hasil pembangunan pendidikan dan kesehatan tidak bisa dilihat dalam jangka pendek. Untuk itu, program-program pembangunan manusia harus dilaksanakan secara berkesinambungan dan terus dipantau pelaksanaannya sehingga lebih terarah.

Adapun besarnya Indeks Pembangunan Manusia (IPM) Kabupaten Probolinggo Tahun 2018 – 2023 beserta ketiga indikatornya dapat dilihat pada tabel berikut:

Tabel 2.13
Nilai IPM Kabupaten Probolinggo dan Komponennya Tahun 2018 – 2023

No	Uraian	2018	2019	2020	2021	2022	2023
1.	IPM	64,85	65,60	66,07	68,94	69,56	70,36
2.	Angka Harapan Hidup (Tahun)	66,71	67	67,20	67,36	67,78	68,12
3.	HLS / Angka Harapan Lama Sekolah (Tahun)	12,07	12,34	12,35	12,36	12,58	12,63
4.	RLS / Angka Rata-Rata Lamanya Sekolah (Tahun)	5,71	5,77	6,11	6,12	6,13	6,29

No	Uraian	2018	2019	2020	2021	2022	2023
5.	Pengeluaran Per Kapita / Kemampuan Daya Beli (Ribu Rp)	10.700	10.972	10.859	10.969	11.254	11.756

Sumber : BPS Kabupaten Probolinggo, 2024

Berdasarkan skala internasional, capaian IPM Kabupaten Probolinggo untuk Tahun 2018 s/d tahun 2023 termasuk dalam kategori sedang, dimana kategori sedang berkisar antara 60 – 70, yakni pada tahun 2018 sebesar 64,85; pada tahun 2019 sebesar 65,60; pada tahun 2020 sebesar 66,07; dan terus mengalami peningkatan pada tahun 2021 sebesar 68,94; dan menjadi 69,56 di tahun 2022. Selanjutnya pertumbuhan IPM 2023 mengalami percepatan dari tahun sebelumnya, yaitu sebesar 70,36 atau mengalami peningkatan sebesar 1,15 persen dari tahun sebelumnya. Seluruh dimensi pembentuk IPM mengalami peningkatan, terutama dimensi umur panjang dan sehat. Secara umum pembangunan manusia di Kabupaten Probolinggo selama tahun 2018 s/d tahun 2023 mengalami peningkatan baik kuantitas maupun kualitasnya. Perkembangan indikator – indikator penghitungan IPM menunjukkan peningkatan capaian IPM seiring dengan membaiknya perekonomian daerah. Peningkatan ini juga tidak lepas dari kinerja pemerintah yang terus menunjukkan peningkatan dari waktu ke waktu. Meskipun demikian capaian IPM di Kabupaten Probolinggo masih di bawah capaian IPM di Provinsi Jawa Timur dan Nasional. Nilai IPM Provinsi Jawa Timur pada tahun 2023 adalah sebesar 74,65 sedangkan nilai IPM Nasional adalah sebesar 74,39 di tahun yang sama.

Gambar 2.17.
IPM Kabupaten Probolinggo, Provinsi Jawa Timur dan Nasional
Tahun 2018 -2023

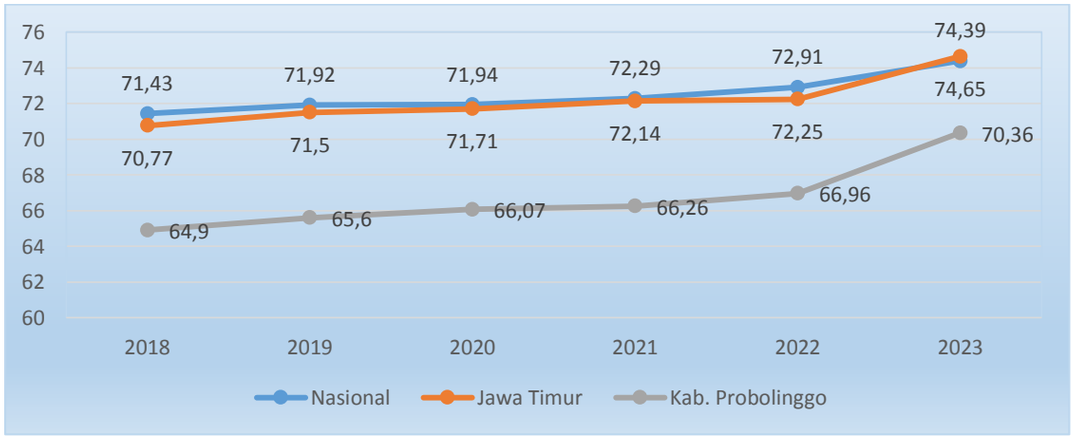

Sumber: BPS Kabupaten Probolinggo, 2024

2.1.2.2.2. Angka Harapan Hidup

Angka Harapan Hidup merupakan salah satu ukuran demografi yang memperlihatkan kondisi kesehatan masyarakat. Usia anak sebelum mencapai satu tahun sangat rentan dengan berbagai penyakit, sehingga resiko kematian menjadi semakin tinggi dari aspek ini, pengamatan harapan hidup dengan menggunakan alat ukur Angka Harapan Hidup menjadi cukup penting.

Angka Harapan Hidup (AHH) atau Life Expecstancy (LE) menunjukkan rata-rata umur penduduk mulai lahir sampai dengan akhir hidupnya. Faktor yang mempengaruhi perubahan AHH dapat ditinjau dari beberapa hal seperti kondisi lingkungan dan status sosial ekonomi penduduk, ketersediaan fasilitas dan tenaga kesehatan, status gizi dan lain-lain. Oleh karena itu AHH cukup representatif digunakan sebagai indikator dalam menilai tingkat kesejahteraan penduduk khususnya di bidang kesehatan. Semakin tinggi pencapaian angka harapan hidup di suatu daerah secara tidak langsung dapat menggambarkan semakin membaiknya tingkat kesejahteraan masyarakat secara umum. Perkembangan capaian indikator Angka Usia Harapan Hidup di Kabupaten Probolinggo Tahun 2018 - 2023 dapat dilihat pada gambar berikut ini:

Gambar 2.18. Angka Harapan Hidup
Kabupaten Probolinggo Tahun 2018 – 2023

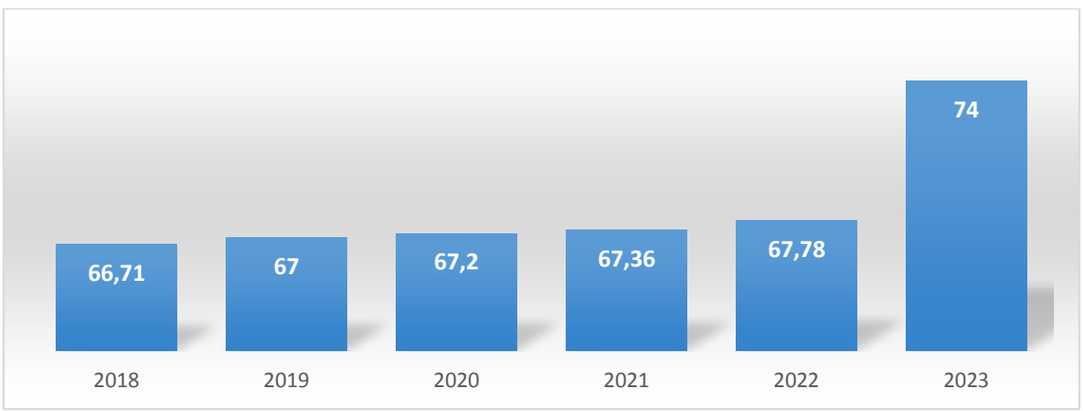

Sumber: BPS Kabupaten Probolinggo, 2024

Angka Harapan Hidup di Kabupaten Probolinggo pada tahun 2018 -2023 telah menunjukkan tren yang positif. Pada tahun 2018 Angka Harapan Hidup mengalami peningkatan kembali menjadi 66,76 tahun. Pada tahun 2019 Angka Harapan Hidup meningkatmenjadi 67 tahun. Kemudian pada tahun 2020 Angka Harapan Hidup mengalami peningkatan kembali menjadi 67,20 tahun. Pada tahun 2021 Angka Harapan Hidup kembali mengalami peningkatan

menjadi 67,36 dan terus mengalami peningkatan sampai dengan tahun 2022 menjadi 67,78. Hal ini menandakan bahwa pelayanan kesehatan dasar yang meliputi penyediaan sarana prasarana, pelayanan dan kesadaran masyarakat di Kabupaten Probolinggo terus meningkat. Meskipun seiring dengan terjadinya pandemi covid 19 AHH Kabupaten Probolinggo tumbuh 0,24 persen pada tahun 2021, melambat dibandingkan pertumbuhan selama tahun 2018 – 2020, namun pada tahun 2022 peningkatan Angka Harapan Hidup mencapai 0.62 persen. Sedangkan pada tahun 2023, Angka Harapan Hidup Kabupaten Probolinggo didasarkan pada hasil Long Form Sensus Penduduk Tahun 2020 dan diperoleh angka sebesar 74 tahun. Hal ini menunjukkan bahwa derajat hidup masyarakat khususnya di bidang kesehatan semakin membaik.

2.1.2.2.3. Angka Harapan Lama Sekolah (HLS)

Harapan Lama Sekolah (HLS) didefinisikan sebagai rata-rata perkiraan banyaknya tahun sekolah yang dapat ditempuh oleh seseorang semenjak lahir. HLS digunakan sebagai salah satu variabel ukuran dalam aspek pendidikan untuk penghitungan IPM, yaitu untuk menghitung Indek Pendidikan, yang sebelumnya menggunakan variabel Angka Melek Huruf (AMH). AMH sering dipertanyakan sebagai ukuran dimensi pengetahuan karena angkanya dinilai sudah sangat tinggi di semua wilayah Indonesia. Oleh karena itu BPS mengganti ukuran AMH dengan ukuran HLS untuk penghitungan Indek Pendidikan.

Perkembangan capaian indikator angka harapan lama sekolah di Kabupaten Probolinggo pada tahun 2018 - 2023 mengalami peningkatan pada setiap tahunnya. Pada tahun 2018 capaian angka harapan lama sekolah di Kabupaten Probolinggo yakni 12,39 tahun. Pada tahun 2019 capaian angka harapan lama sekolah Kabupaten Probolinggo meningkat menjadi 12,34 tahun. Pada tahun 2020 capaian angka harapan lama sekolah Kabupaten Probolinggo meningkat menjadi 12,35 tahun. Pada tahun 2021 capaian angka harapan lama sekolah Kabupaten Probolinggo meningkat menjadi 12,36 tahun dan kembali meningkat menjadi 12,58 tahun di tahun 2022. Pada tahun 2023, Harapan Lama Sekolah di Kabupaten Probolinggo kembali meningkat menjadi 12,63 tahun. Artinya penduduk usia sekolah di Kabupaten Probolinggo telah memiliki harapan lama sekolah hingga jenjang Diploma Satu.

mbar 2.19. Harapan Lama Sekolah
Kabupaten Probolinggo Tahun 2018 -2023

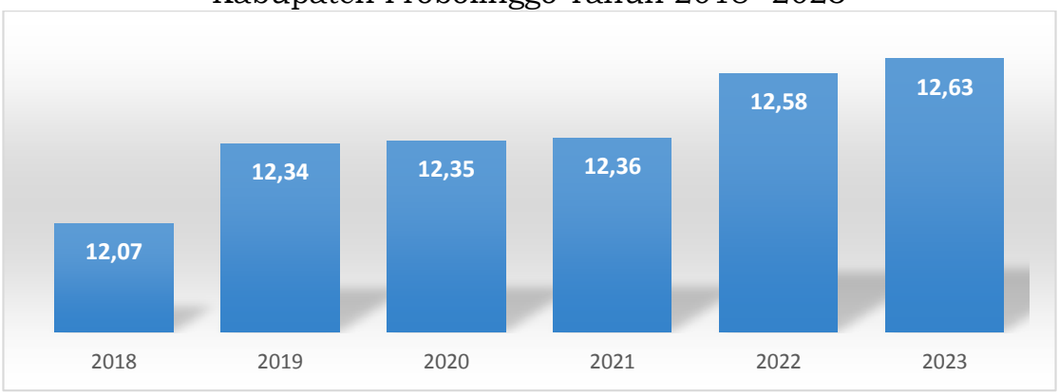

Sumber: BPS Kabupaten Probolinggo, 2024

2.1.2.2.4. Angka Rata-Rata Lama Sekolah (RLS)

Rata-rata lama sekolah (RLS) merupakan kombinasi antara partisipasi sekolah, jenjang pendidikan yang sedang dijalani, kelas yang diduduki dan pendidikan yang ditamatkan. Angka rata-rata lama sekolah juga merupakan indikator yang mempengaruhi nilai IPM. Adapun sasaran perhitungan RLS adalah penduduk usia 25 tahun keatas. Perkembangan capaian indikator angka rata-rata lama sekolah di Kabupaten Probolinggo Tahun 2018 - 2023 dapat dilihat pada gambar berikut:

Gambar 2.20. Rata-Rata Lama Sekolah (RLS)
Kabupaten Probolinggo Tahun 2018 – 2023

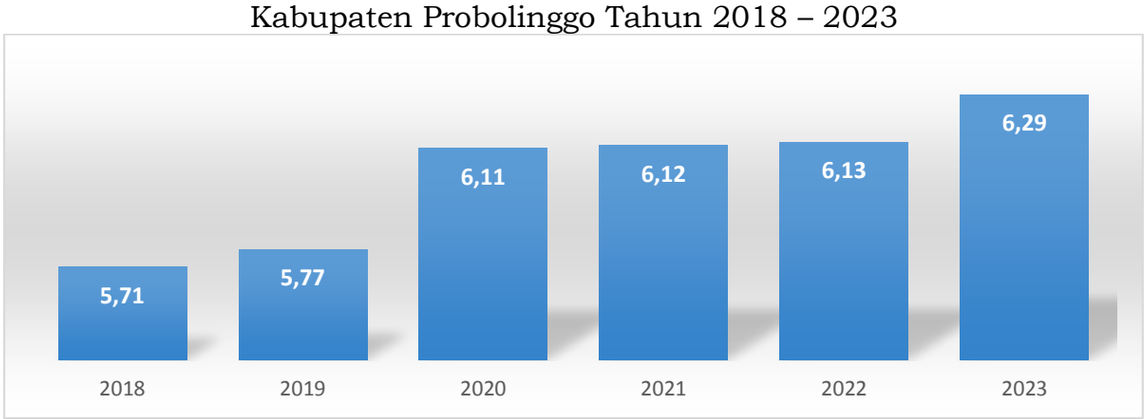

Sumber: BPS Kabupaten Probolinggo, 2024

Berdasarkan gambar diatas menunjukkan bahwa capaian indikator rata-rata lama sekolah di Kabupaten Probolinggo pada tahun 2018 – 2023 mengalami tren yang cenderung meningkat. Pada tahun 2018 capaian indikator rata-rata lama sekolah di Kabupaten Probolinggo mengalami peningkatanmenjadi 5,70 tahun. Pada tahun 2019 capaian indikator rata-rata lama sekolah di Kabupaten Probolinggo mengalami peningkatan menjadi 5,77 tahun. Pada tahun 2020 capaian indikator rata-rata lama sekolah di Kabupaten Probolinggo mengalami peningkatan kembali menjadi 6,11 tahun. Pada tahun 2021 capaian indikator rata-rata lama sekolah di Kabupaten Probolinggo terus meningkat menjadi 6,12

tahun. Pada tahun 2022 rata – rata lama sekolah menjadi 6,13 tahun dan mengalami peningkatan kembali pada tahun 2023 menjadi 6,29.

Laju peningkatan rata-rata lama sekolah yang cenderung lambat mengindikasikan bahwa program intervensi langsung pemerintah untuk meningkatkan Pendidikan penduduk usia 25 tahun keatas masih belum terlihat memiliki daya ungkit yang cukup kuat terhadap pencapaian rata-rata lama sekolah. Perhatian akan penyelenggaraan program Pendidikan kesetaraan Paket A bagi penduduk yang belum tamat SD/sederajad, program Pendidikan kesetaraan Paket B bagi penduduk yang belum tamat SMP/sederajad dan program Pendidikan kesetaraan Paket C bagi penduduk yang belum tamat SMA/sederajad masih memerlukan perhatian yang serius, utamanya dari sisi anggaran dan ketersedian satuan Pendidikan Pendidikan non formal serta keteresedian Pendidik dan tenaga Kependidikan non formal.

Selain itu, terbatasnya anggaran pendidikan dari pemerintah seringkali menjadi dilema, target pencapaian rata-rata lama bersekolah penduduk harus menghadapi kenyataan bahwa tidak semua rumah tangga mampu menyekolahkan anak-anaknya hingga pendidikan tinggi, semakin mahalnya biaya sekolah menyebabkan sebagian orangtua terpaksa memutuskan kelangsungan sekolah anak-anaknya dan diarahkan membantu ekonomi keluarga.

2.1.2.2.5. Angka Melek Huruf (AMH)

Salah satu kebutuhan dasar penduduk untuk berkomunikasi adalah kemampuan membaca dan menulis. Hal ini merupakan keterampilan minimum yang dibutuhkan penduduk dalam kegiatan bermasyarakat, sehingga penduduk dapat berkontribusi lebih aktif dalam pembangunan yang berkesinambungan. Secara harfiah, AMH merupakan suatu ukuran persentase penduduk usia 15 tahun ke atas yang bisa membaca dan menulis. Dapat membaca dan menulis, yakni diartikan dapat membaca dan menulis kalimat sederhana dalam huruf Latin atau huruf Arab atau huruf lainnya. AMH diperoleh dengan membagi banyaknya penduduk usia 15 tahun ke atas yang bisa membaca dan menulis dengan seluruh penduduk usia 15 tahun ke atas. Indikator ini menggambarkan mutu standar minimal sumber daya manusia yang diukur dalam aspek pendidikan. Semakin tinggi nilai indikator ini semakin tinggi mutu sumber daya manusia suatu masyarakat.

Gambar 2.21
Angka Melek Huruf Penduduk 15 Tahun ke Atas
Kabupaten Probolinggo Tahun 2023

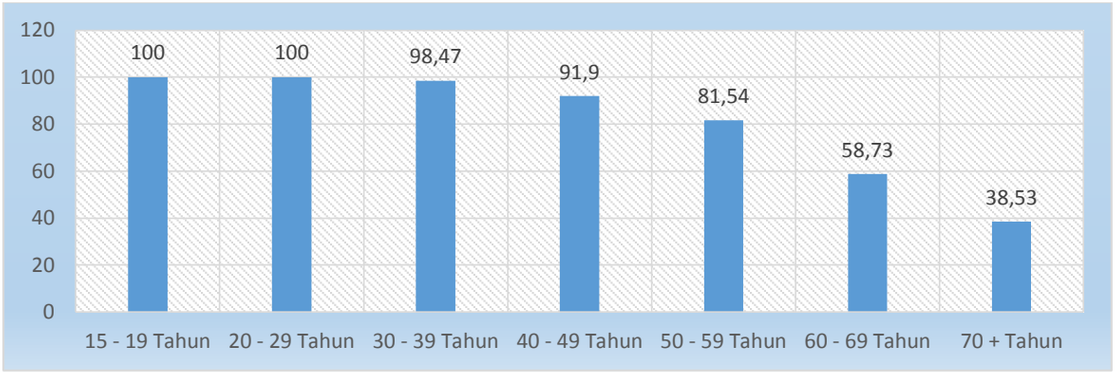

Sumber: BPS Kabupaten Probolinggo, 2024

Berdasarkan tabel diatas, AMH penduduk usia 15 tahun ke atas di Kabupaten Probolinggo tahun 2023 berdasarkan kategori usia tertinggi adalah pada penduduk kelompok usia 15 tahun sampai dengan 29 tahun yang telah mencapai 100%. Artinya pada tahun 2023, minimal pada usia 15 tahun penduduk telah dianggap mampu untuk membaca dan menulis. Sehingga dapat disimpulkan bahwa mutu standar minimal sumber daya manusia yang diukur dalam aspek pendidikan terus mengalami peningkatan hingga pada akhirnya diharapkan tidak ada lagi penduduk yang buta huruf di tahun – tahun berikutnya.

2.1.2.2.6. Tingkat Kemiskinan

Tingkat kemiskinan yang digunakan sebagai indikator makro adalah kemiskinan yang dipandang sebagai ketidakmampuan dari sisi ekonomi untuk memenuhi kebutuhan dasar makanan dan bukan makanan yang diukur dari sisi pengeluaran sehingga penduduk miskin adalah penduduk yang memiliki rata-rata pengeluaran perkapita perbulan dibawah garis kemiskinan.

Salah satu variabel untuk melihat tingkat kesejahteraan masyarakat suatu daerah dapat diketahui dari jumlah dan persentase penduduk miskin serta berada penduduk pada garis kemiskinan. Kemiskinan merupakan suatu keadaan dimana seseorang tidak bisa memenuhi kebutuhan dasar hidupnya. Mahatma Gandhi menyebut mereka sebagai *the last, the least, the lowest, and the loss*. Pada dasarnya kemiskinan berhubungan dengan kurangnya akses seseorang terhadap fasilitas pendidikan, kesehatan, dan infrastruktur. Kemiskinan telah menjadi masalah klasik yang dialami oleh setiap negara. Permasalahan ini harus dilihat dari berbagai aspek karena kemiskinan merupakan masalah multidimensi yang tidak hanya berhubungan dengan kondisi ekonomi, tetapi juga sosial dan budaya.

Berbagai program diluncurkan untuk mengurangi beban hidup penduduk miskin dan dalam rangka mengurangi jumlah penduduk miskin yang merupakan target utama pemerintah, selain mengurangi angka pengangguran dan meningkatkan pertumbuhan ekonomi. Program-program pengentasan kemiskinan antara lain program beras bersubsidi untuk rumah tangga miskin, Program Keluarga Harapan, jaminan kesehatan, bantuan pendidikan, bantuan modal usaha dan sebagainya.

Dalam menentukan penduduk miskin, metodologi kemiskinan BPS menggunakan konsep kemampuan memenuhi kebutuhan dasar (basic needs approach). Metode ini digunakan oleh sebagian besar negara berkembang sesuai dengan rekomendasi FAO dan WHO, Roma 2001. Kemiskinan dipandang sebagai ketidakmampuan dari sisi ekonomi untuk memenuhi kebutuhan dasar makanan dan bukan makanan (diukur dari sisi pengeluaran). Penduduk miskin adalah penduduk yang memiliki pengeluaran per kapita per bulan di bawah Garis Kemiskinan (GK). GK adalah jumlah rupiah yang dibutuhkan untuk membayar kehidupan layak minimal pendekatan kebutuhan pokok, makanan (setara 2.100 kkal per hari) dan non-makanan esensial (perumahan, pakaian, pendidikan, kesehatan, dan lain-lain). Gambaran persentase jumlah penduduk miskin dari tahun ke tahun dapat dilihat pada gambar berikut :

Gambar 2.21.
Persentase Penduduk Miskin Nasional, Jawa Timur, dan
Kabupaten Probolinggo Tahun 2018 - 2023

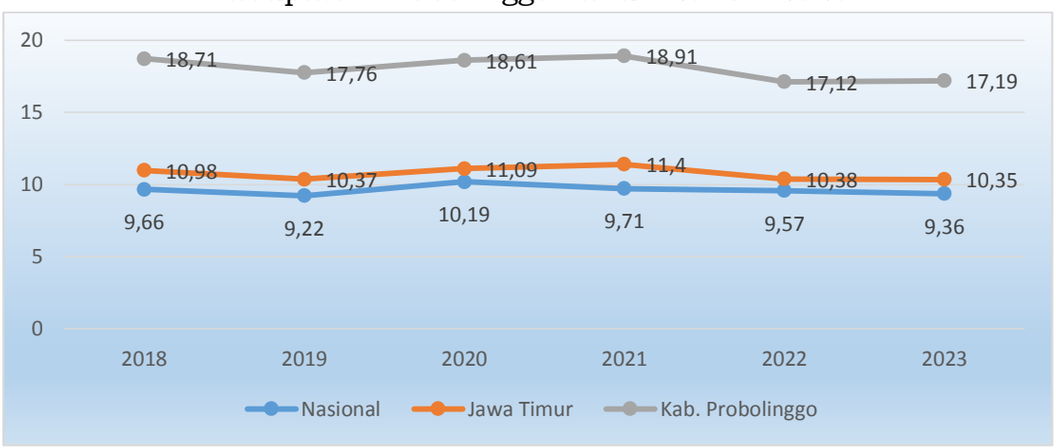

Sumber : Badan Pusat Statistik, 2024

Pada tahun 2018 s/d tahun 2023 jumlah penduduk miskin di Kabupaten Probolinggo mengalami kenaikan dan penurunan pada setiap tahunnya. Pada tahun 2018 jumlah penduduk miskin di Kabupaten Probolinggo kembali mengalami penurunan menjadi 217,06 ribu atau 18,71%. Pada tahun 2019 jumlah penduduk miskin di Kabupaten Probolinggo kembali mengalami penurunan menjadi 207,22 ribu atau 17,76%. Kemudian pada tahun 2020

jumlah penduduk miskin di Kabupaten Probolinggo kembali mengalami peningkatan menjadi 218,35 ribu atau 18,61%. Pada tahun 2021 jumlah penduduk miskin di Kabupaten Probolinggo mengalami kenaikan kembali menjadi 223,32 ribu atau 18,91%. Kemudian jumlah penduduk miskin di Kabupaten Probolinggo mengalami penurunan kembali menjadi 203,23 ribu jiwa atau 17,12% dan kembali meningkat menjadi 18,17% atau sebanyak 205,02 ribu jiwa di tahun 2023. Kondisi dan capaian tersebut selaras dengan kondisi garis kemiskinan di Kabupaten Probolinggo yang mengalami peningkatan pada setiap tahunnya. Pada tahun 2018 garis kemiskinan Kabupaten Probolinggo mengalami kenaikan menjadi 402.532,00 Rupiah. Pada tahun 2019 garis kemiskinan Kabupaten Probolinggo kembali mengalami kenaikan menjadi 417.991,00 Rupiah. Kemudian pada tahun 2020 garis kemiskinan Kabupaten Probolinggo kembali mengalami kenaikan menjadi 441.258,00 Rupiah. Pada tahun 2021 garis kemiskinan Kabupaten Probolinggo terus mengalami kenaikan menjadi 451.395,00 Rupiah dan pada tahun 2022 mengalami kenaikan kembali menjadi Rp 475.713,00. Garis kemiskinan kembali mengalami peningkatan pada tahun 2023 menjadi Rp 514.274,00. Berikut data terkait angka kemiskinan di Kabupaten Probolinggo :

Tabel 2.16.
Persentase Penduduk Miskin Kabupaten Probolinggo
Tahun 2018 – 2023

No	Uraian	2018	2019	2020	2021	2022	2023
1.	Jumlah Penduduk Miskin (000)	217,06	207,22	218,35	223,32	203,23	205,02
2.	Prosentase Penduduk Miskin (%)	18,71	17.76	18,61	18,91	17,12	17,19
3.	Garis Kemiskinan (Rp/Kap/Bln)	402.532	417.991	441.258	451.258	475.713	514.274

Sumber : BPS Kabupaten Probolinggo, 2024

Kemiskinan harus dipandang secara luas agar dalam implementasi kebijakannya dapat dilaksanakan dengan efektif dan efisien. Kemiskinan bukan hanya persoalan banyaknya penduduk miskin, tetapi juga seberapa besar jarak rata-rata pengeluaran penduduk miskin terhadap garis kemiskinan (tingkat kedalaman) yang disebut sebagai P1, dan keragaman pengeluaran antar penduduk miskin (P2).

Indeks Kedalaman Kemiskinan/*Poverty Gap Index* merupakan ukuran rata-rata kesenjangan pengeluaran masing-masing penduduk miskin terhadap garis kemiskinan. Semakin tinggi nilai indeks, semakin jauh rata-rata pengeluaran penduduk dari garis kemiskinan. Pada tahun 2017 nilai P1

mengalami peningkatan menjadi 3,27 dan terus meningkat pada tahun 2018 menjadi 3,42. Pada tahun 2019 nilai P1 kembali mengalami peningkatan menjadi 3,20. Sedangkan pada tahun 2020 nilai P1 mengalami penurunan menjadi 3,12. Pada tahun 2021 nilai P1 kembali menurun menjadi 3,26 dan pada tahun 2022 kembali menurun menjadi 2,54. Pada tahun 2023 nilai P1 Kabupaten Probolinggo kembali naik menjadi 2,87.

Indeks Keparahan Kemiskinan/*Poverty Severity Index* merupakan tingkat ketimpangan pengeluaran diantara penduduk miskin. Semakin tinggi nilai indeks, semakin tinggi ketimpangan pengeluaran diantara penduduk miskin di suatu wilayah. Pada tahun 2017 nilai P2 mengalami penurunan menjadi 0,79 dan mengalami peningkatan kembali menjadi 0,91 pada tahun 2018. Pada tahun 2019 nilai P2 mengalami penurunan kembali menjadi 0,85. Sedangkan pada tahun 2020 nilai P2 mengalami penurunan kembali menjadi 0,78. Pada tahun 2021 nilai P2 kembali mengalami peningkatan menjadi 0,81. Pada tahun 2022 nilai P2 kembali menurun menjadi 0,59 dan pada tahun 2023 mengalami peningkatan kembali menjadi 0,70.

2.1.2.3. Fokus Seni Budaya dan Olahraga

Pembangunan di bidang seni, budaya dan olahraga merupakan suatu hal yang sangat penting. Sebab hal ini berkaitan erat dengan kualitas hidup manusia dan masyarakat serta menunjukkan sebuah jati diri dari suatu daerah. Kabupaten Probolinggo merupakan daerah yang cukup mempunyai andil dalam pengembangan seni budaya dan olahraga di tingkat nasional.

Peningkatan kuantitas pemuda merupakan hal positif bila dikelola dengan baik agar aktif, kreatif, dan produktif. Namun dapat menjadi hal negatif bila tidak dikembangkan dan dilatih dengan tepat. Maka dari itu Pemerintah Kabupaten Probolinggo melalui Dinas Pendidikan Kabupaten Probolinggo serta Dinas Kebudayaan Pariwisata, Pemuda dan Olah Raga Kabupaten Probolinggo melaksanakan program pengembangan kreatifitas, kewirausahaan dan kemandirian serta peningkatan peran serta Pemuda dalam pembangunan, dan diarahkan untuk pengembangan kebijakan manajemen, pemasyarakatan, pembinaan, pemassalan dan peningkatan prestasi olah raga. Peningkatan prestasi olah raga diawali dengan mendirikan pusat pendidikan olah raga dan membangun infrastruktur olah raga. Analisis kinerja pada fokus seni budaya dan olahraga dilakukan terhadap indikator berikut :

2.1.2.3.1. Kebudayaan

Seni dan budaya daerah mempunyai peranan penting dalam pembangunan di Kabupaten Probolinggo. Keberadaan beberapa jenis kesenian yang khas dari Kabupaten Probolinggo menunjukkan tingkat apresiasi budaya oleh masyarakat Kabupaten Probolinggo juga cukup tinggi. Apabila dilihat pada capaian indikator jumlah grup kesenian pada tahun 2018 sampai dengan tahun 2022 mengalami penambahan grup kesenian pada setiap tahunnya. Pada tahun 2018 sampai dengan 2021 jumlah grup kesenian di Kabupaten Probolinggo tidak mengalami perubahan sebanyak 15 grup. Pada tahun 2022 jumlah grup kesenian di Kabupaten Probolinggo mengalami penambahan sebanyak 2 grup menjadi 17 grup dan tidak bertambah sampai dengan tahun 2023.

2.1.2.3.2. Kepemudaan dan Olahraga

Pembangunan di bidang kepemudaan perlu dilakukan oleh Pemerintah Kabupaten Probolinggo guna meningkatkan kualitas pemuda Kabupaten Probolinggo. Berikut data jumlah pemuda yang dibina dalam kurun waktu lima tahun terakhir :

Tabel 2.18
Data Organisasi Pemuda Kabupaten Probolinggo
Tahun 2018 - 2022

NO.	NAMA ORGANISASI	jumlah pengurus organisasi	JUMLAH PEMUDA YANG DIBINA					Jumlah
			2018	2019	2020	2021	2022	
1	PEMUDA KADER	444	30	36	40	40	70	444
2	PEMUDA PELOPOR	280	35	35	48	0	50	280
3	KELOMPOK USAHA PEMUDA PRODUKTIF (KUPP)	175	0	35	5	10	5	175
4	BADAN EKSEKUTIF MAHASISWA	120	10	10	10	10	5	55
5	HIMPUNAN MAHASISWA ISLAM INDONESIA (HMI)	50	5	5	5	5	5	34
6	PERGERAKAN MAHASISWA ISLAM INDONESIA (PMII)	50	15	15	15	15	5	74
7	GERAKAN MAHASISWA ISLAM INDONESIA (GMII)	74	15	15	15	15	5	74
8	PURNA PASKIBRAKA INDONESIA (PPI)	453	76	76	0	76	73	453
9	GP. ANSHOR KAB. PROBOLINGGO	34	5	7	8	12	5	57
10	GP. ANSHOR KOTA KRAKSAAN	34	5	7	6	8	5	51
11	GP. ANSHOR RANTING DAN KEC	6210						

NO.	NAMA ORGANISASI	jumlah pengurus organisasi	JUMLAH PEMUDA YANG DIBINA					Jumlah
			2018	2019	2020	2021	2022	
12	FATAYAT NU KAB. PROBOLINGGO	34	0	10	10	10	5	45
13	FATAYAT NU KOTA KRAKSAAN	34	0	5	5	5	5	30
14	FATAYAT NU RANTING DAN KEC.	6210						
15	IPNU DAN IPPNU KAB. PROBOLINGGO	34	5	8	8	10	5	46
16	IPNU DAN IPPNU KOTA KRAKSAAN	34	5	5	5	5	5	35
17	IPNU DAN IPPNU RANTING DAN KEC	6210						
18	FKPPI	20	4	5	5	5	0	26
19	PEMUDA MUHAMMADIYAH	25	5	6	4	6	5	36
20	NASYIATUL 'AISYIYAH	25	3	5	3	5	2	28
21	IKATAN MAHASISWA MUHAMMADIYAH	20	5	6	3	3	1	23
22	IKATAN PELAJAR MUHAMMADIYAH	20	5	5	3	3	1	23
23	PHDI	30	0	2	2	2	1	11
24	PEMUDA KATOLIK	42	0	2	2	2	1	11
25	KARANG TARUNA (Kab/Kec/Desa/Kelurahan)	5657	16	20	20	20	26	130
26	KADER INTI PEMUDA ANTI NARKOBA (KIPAN)	90	8	12	5	31	70	146
27	REMAJA MASJID	912	0	0	10	15	5	30
28	OSIS (SMA/SMK/MA : NEGERI/SWASTA)	2200	2200	2200	2200	2200	2200	15400
Jumlah		29.521	2.452	2.532	2.437	2.513	2.560	17.717

Sampai dengan tahun 2022 jumlah pemuda yang dibina oleh Pemerintah Kabupaten Probolinggo berjumlah 17.717 pemuda yang berasal dari 28 organisasi yang bergerak di berbagai bidang. Harapannya pembinaan tersebut dapat mengembangkan potensi pemuda sesuai dengan minat dan bakat masing – masing serta mengurangi dampak buruk gejala sosial yang melibatkan para pemuda.

Di bidang olahraga juga perlu dilakukan pembinaan oleh Pemerintah Kabupaten Probolinggo guna meningkatkan kualitas hidup masyarakat Kabupaten Probolinggo. Hal ini tentunya perlu diimbangi dengan ketersediaan saraa dan prasarana olahraga yang layak dan memadai. Berikut data pembinaan olahraga yang telah dilakukan oleh Pemerintah Kabupaten Probolinggo :

Tabel 2.19
Data Organisasi Keolahragaan Kabupaten Probolinggo
Tahun 2018 - 2022

NO	2022	Organisasi Olahraga	JUMLAH ATLET YG DIBINA				
			2018	2019	2020	2021	2022
1	PELTI	Persatuan Tenis Lapangan Indonesia	15	13	10	12	-
2	IKASI	Ikatan Anggar Seluruh Indonesia	27	15	15	20	10
3	IPSI	Ikatan Pencak Silat Indonesia	15	15	15	25	21
4	PERCASI	Persatuan Catur Seluruh Indonesia	20	10	10	15	8
5	WUSHU	Wushu Indonesia	10	10	10	15	9
6	PSSI	Persatuan Sepak Bola Seluruh Indonesia	15	15	15	30	30
7	PRSI	Persatuan Renang Seluruh Indonesia	8	5	5	8	3
8	PERSANI	Persatuan Senam Indonesia	28	25	14	20	22
9	PERBASI	PersatuanBola Basket Seluruh Indonesia	30	30	30	40	40
10	TAEKWONDO	Taekwondo Indonesia	30	25	25	30	30
11	FORKI	Federasi Olahraga Karate-Do Indonesia	20	20	20	25	10
12	PSTI	Persatuan Sepak Takraw Indonesia	10	8	8	10	6
13	PBVSI	Persatuan Bola Voli Seluruh Indonesia	40	40	35	40	30
14	PDBI	Persatuan Drum Band Indonesia	30	30	30	30	0
15	PASI	Persatuan Atletik Seluruh Indonesia	15	8	10	15	5
16	PBSI	Persatuan Bulu Tangkis Seluruh Indonesia	37	35	30	35	10
17	-	-	0	0	0	0	0
18	PTMSI	Persatuan Tenis Meja Seluruh Indonesia	8	6	5	10	4
19	ISSI	Ikatan Sport Sepeda Indonesia	10	10	10	15	7
20	PERTINA	Persatuan Tinju Amatir Indonesia	13	10	11	20	12
21	-	-	-	-	-	-	-
22	FHI	Federasi Panjang Tebing Indonesia	22	22	22	40	5
23	PERPANI	Persatuan Panahan Indonesia	6	6	6	15	6
24	KODRRAT	Keluarga Olahraga Tarung Derajat	6	10	10	15	15
25	MUAYTHAI	Muaythai Indonesia	10	10	13	20	20
26	FPTI	Federasi Panjang Tebing Indonesia	5	5	5	10	5

NO	2022	Organisasi Olahraga	JUMLAH ATLET YG DIBINA				
			2018	2019	2020	2021	2022
27	FAJI	Federasi Arung Jeram Indonesia	-	-	-	25	25
28	PARALAYANG	Paralayang	-	5	5	10	4
29	KBI	Kick Boxing Indonesia	-	5	5	10	8
30	POSSI	Persatuan Olahraga Selam Seluruh Indonesia	5	5	5	10	2
31	ABTI	Asosiasi Bola Tangan Indonesia	-	-	20	30	24
32	FOPI	Federasi Olahraga Petanque Indonesia	-	-	10	15	4
			435	398	409	615	375

Terdapat sekitar 32 klub olahraga yang dibina oleh Pemerintah Kabupaten Probolinggo dengan jumlah atlet yang mengikuti pembinaan sebanyak 375 orang pada tahun 2022 yang mana jumlahnya jauh menurun dibanding tahun 2021 yang sebanyak 615 orang. Sedangkan pada tahun 2023, jumlah atlet yang dibina meningkat jumlahnya menjadi 452 orang dari berbagai cabang olahraga.

Meskipun Pemeritah Kabupaten Probolinggo telah menyelenggarakan pembangunan di bidang olahraga namun masih terdapat beberapa permasalahan yang terjadi, diantaranya:

- Terbatasnya pengetahuan manajemen organisasi bagi pengurus organisasi. Masih rendahnya semangat kepeloporan pemuda di bidang pendidikan, teknologi pedesaan, seni dan budaya, kewirausahaan serta kebaharian.
- Keterbatasan pemberian pelayanan kepada organisasi kepemudaan, khususnya kuantitas *(jumlah)* pengurus organisasi kepemudaan yang mendapatkan kesempatan untuk mengikuti pendidikan dan pelatihan.
- Organisasi Kepemudaan hanya mampu memberikan *out put* sebanyak 48 pengurus organisasi kepemudaan. Jumlah ini sangatlah kecil jika dibandingkan dengan jumlah pengurus organisasi kepemudaan se – Kabupaten probolinggo, baik tingkat Kabupaten, Kecamatan maupun Desa.
- Terbatasnya data dan informasi tentang organisasi kepemudaan dan pemuda pada umumnya.
- Keterbatasan dana menjadi permasalahan dalam upaya pembinaan, fasilitasi dan penumbuhkembangan kewirausahaan pemuda.
- Masih rendahnya semangat kepeloporan pemuda di bidang kewirausahaan, kependidikan, kelautan dan kebaharian, kebudayaan, kesenian dan pariwisata serta bidang teknologi tepat guna.

- Terbatasnya sumber daya manusia bidang keolahragaan dalam rangka menunjang pemassalan Cabang Olahraga dan pembibitan atlet berbakat serta intensifikasi program pembinaan olahraga prestasi.
- Terbatasnya dukungan dana, dan kurang fokusnya upaya peningkatan prestasi olahraga di Kabupaten Probolinggo.
- Belum adanya kewenangan pada Kantor Pemuda dan Olahraga dalam pengelolaan sarana dan prasarana keolahragaan.

- Kurangnya sarana dan prasarana keolahragaan yang memadai dalam rangka peningkatan pembinaan olahraga prestasi.misalnya keberadaan Stadion Gelora Merdeka Kraksaan yang masih belum memiliki fasilitas Cabang Olahraga Atletik

2.1.3. Aspek Pelayanan Umum

Pelayanan publik atau pelayanan umum merupakan segala bentuk jasapelayanan, baik dalam bentuk barang publik maupun jasa publik yang menjadi tanggungjawab Pemerintah Daerah dalam upaya pemenuhan kebutuhan masyarakat sesuai dengan ketentuanperundang-undangan. Adapun beberapa indikator kinerja yang dicapai oleh pemerintah kabupaten Probolinggo selama periode tahun 2018 - 2022 sebagai berikut:

2.1.3.1. Capaian Kinerja Bidang Urusan Pendidikan

Perkembangan indikator kinerja pada bidang urusan pendidikan Pemerintah Daerah Kabupaten Probolinggo tahun 2019 - 2023 dapat dilihat pada tabel sebagai berikut:

Capaian Kinerja Bidang Urusan Pendidikan Pemerintah Daerah Kabupaten Probolinggo Tahun 2019 - 2023

No	Indikator Kinerja	Sat	Tahun				
			2019	2020	2021	2022	2023
1	APK PAUD	%	71,62	76,09	78,43	87,48	98,04
2	APK SD/MI/Paket A	%	103,57	102,95	102,00	108,45	105,15
3	APK SMP/MTs/Paket B	%	94,24	95,72	98,16	93,89	90,12
4	APM SD/MI/Paket A	%	94,06	97,48	97,62	99,91	99,67
5	APM SMP/MTs/Paket B	%	76,37	89,69	87,02	70,83	77,30
7	APS Usia 7 – 12	%	99,64	99,43	103,28	99,91	99,26
8	APS Usia 13 - 15	%	93,77	94,17	98,43	98,07	94,19
9	AL SD/MI/Paket A	%	99,8	99,9	100	99,64	99,12
10	AL SMP/MTs/Paket B	%	99,9	100,1	100	98,93	98,41
11	AM SD/MI ke SMP/MTs	%	100,38	100,5	100,2	100,3	100,12
12	AM SMP/MTs ke SMA/SMK/MA	%	86,56	89,7	88,3	88,62	87,87
13	Kondisi bangunan baik SD/MI	%	93,04	94,8	96,8	97,18	97,76

No	Indikator Kinerja	Sat	Tahun				
			2019	2020	2021	2022	2023
14	Kondisi bangunan baik SMP/MTs dan SMA/SMK/MA	%	91,61	93,4	95,8	96,41	98,17
15	Rasio Siswa/Kelas SD/MI	Rasio	19	22	24	20	21
16	Rasio Siswa/Kelas SMP/MTs	Rasio	25	31	27	27	28
17	Guru yang memenuhi kualisifikasi S1/D-IV	%	93,28	96,4	91,7	90,17	93,72
	Penurunan Persentase Anak Tidak Sekolah (ATS)	%	2,37	2,63	2,67	3,33	10,75

2.1.3.2. Angka Partisipasi Kasar (APK)

Angka Partisipasi Kasar (APK) merupakan persentase jumlah penduduk yang sedang bersekolah pada suatu jenjang pendidikan (berapapun usianya) terhadap jumlah penduduk usia sekolah. APK digunakan untuk mengetahui seberapa banyak penduduk usia sekolah yang sudah dapat memanfaatkan fasilitas pendidikan di suatu jenjang pendidikan tertentu tanpa melihat berapa usianya. Nilai APK dapat mencapai lebih dari 100% yang disebabkan karena perbandingan yang dilakukan adalah antara populasi murid yang bersekolah pada PAUD, SD/MI/Paket A, SMP/MTs/ Paket B ataupun SMA/MA/Paket C dibanding siswa berusia sesuai tingkat pendidikan yang ditempuh. Adanya siswa dengan usia lebih tua dibanding usia standar di jenjang pendidikan tertentu menunjukkan terjadinya kasus tinggal kelas atau terlambat masuk sekolah. Sebaliknya, siswa yang lebih muda dibanding usia standar yang duduk di suatu jenjang pendidikan menunjukkan siswa tersebut masuk sekolah di usia yang lebih muda. Nilai APK bisa lebih dari 100% juga dapat dipengaruhi oleh banyaknya siswa dari luar daerah.

PAUD merupakan salah satu bentuk pengelolaan pendidikan yang menitikberatkan pada peletakan dasar ke arah pertumbuhan dan perkembangan fisik (koordinasi motorik halus dan kasar), kecerdasan (daya pikir, daya cipta, kecerdasan emosi, kecerdasan spiritual), sosio-emosional (sikap dan perilaku serta agama) bahasa dan komunikasi, sesuai dengan keunikan dan tahap-tahap perkembangan yang dilalui oleh anak usia dini. Sedangkan PAUD terbagi menjadi 2 jenjang yaitu PAUD Non Formal adalah TPA, KB, dan SPS, sedangkan PAUD Formal adalah TK. Adapun tingkat capaian indikator Angka Partisipasi PAUD berdasar tabel Capaian Kinerja Bidang Urusan Pendidikan Pemerintah Daerah Kabupaten Probolinggo Tahun 2018-2023 terlihat bahwa pencapaian indikator angka partisipasi PAUD di Kabupaten

Probolinggo menunjukkan tren yang cenderung naik, sebab mengalami peningkatan pada setiap tahunnya. Pada tahun 2023 angka partisipasi PAUD di Kabupaten Probolinggo telah mencapai 98,04 persen yang menunjukkan bahwa terjadi peningkatan kesadaran orang tua atau masyarakat atas pentingnya pendidikan anak usia dini, meskipun memang PAUD belum menjadi pendidikan wajib yang ditetapkan oleh Pemerintah Kabupaten Probolinggo. Pemerintah Kabupaten Probolinggo melalui Dinas Pendidikan Kabupaten Probolinggo masih perlu melakukan upaya memperluas akses penyelenggaraan Pendidikan Anak Usia Dini (PAUD).

Capaian indikator kinerja angka partisipasi kasar SD/MI/Paket A di Kabupaten Probolinggo pada tahun 2019-2022 menunjukkan tren yang naik, meskipun pada tahun 2023 angka ini menunjukkan penurunan sebesar 4,15 persen menjadi 103,94. Capaian APK SD/MI/Paket A yang melebihi 100%, karena banyak siswa yang dari luar Kabupaten Probolinggo yang menjadi peserta didik di Kabupaten Probolinggo, meskipun pada tahun 2023 jumlah pendatang ini tidak sebanyak tahun sebelumnya.

Capaian indikator kinerja angka partisipasi kasar SMP/MTs/Paket B di Kabupaten Probolinggo pada tahun 2019- 2023 menunjukkan tren yang fluktuatif. Terutama pada tahun 2021 angka partisipasi kasar MI/MTs mengalami penurunan siginifikan menjadi hanya 91,79 persen dibanding tahun sebelumnya yang mencapai 109,46 persen. Hal ini disebabkan oleh adanya pandemic covid 19 yang berpengaruh signifikan terhadap tingkat kesejahteraan maupun aktivitas social budaya masyarakat. Namun pada tahun 2022 dan 2023, APK jenjang SMP/MTs kembali mengalami peningkatan seiring dengan pulihnya kondisi perekonomian dan aktivitas masyarakat pasca pandemic covid 19 menjadi masing – masing 93,89 persen dan 106, 82 persen. Demikian pula dengan APK jenjang SMP/MTs PAket B yang sempat mengalami penurunan tajam pada tahun 2021 dan berangsur mengalami peningkatan kembali pada tahun 2022 dan 2023 masing – masing menjadi 70,83 persen dan 77,48 persen.

2.1.3.3. Angka Partisipasi Murni (APM)

Angka Partisipasi Murni (APM) digunakan untuk mengukur proporsi anak yang bersekolah tepat waktu sesuai dengan berapa usianya.Bila seluruh anak usia sekolah dapat bersekolah tepat waktu, maka APM akan mencapai nilai 100. Secara umum, nilai APM akan selalu lebih rendah dari APK karena nilai APK mencakup usia anak diluar usia sekolah pada jenjang pendidikan yang bersangkutan. Selisih antara APK dan APM menunjukkan proporsi siswa yang terlambat atau terlalu cepat bersekolah. Keterbatasan APM adalah

kemungkinan adanya under estimate karena adanya siswa diluar kelompok usia yang standar di tingkat pendidikan tertentu. Capaian indikator kinerja angka partisipasi murni SD/MI/Paket A di Kabupaten Probolinggo pada tahun 2019-2023 menunjukkan tren yang cenderung positif.

Capaian indikator kinerja angka partisipasi murni SD/MI/Paket A di Kabupaten Probolinggo pada tahun 2019-2022 menunjukkan tren yang cenderung naik, namun pada tahun 2023 mengalami penurunan menjadi sebesar 95,29 persen dari 99,91 persen di tahun 2022. Sedangkan capaian indikator kinerja angka partisipasi murni SMP/MTs/Paket B di Kabupaten Probolinggo pada tahun 2019- 2023 menunjukkan tren yang fluktuatif. Pada tahun 2021 angka partisipasi murni SMP/MTs/Paket B mengalami penurunan dari 89,69 persen ditahun 2020 menjadi hanya 70,39 di tahun 2021, namun kembali mengalami peningkatan pada tahun 2022 menjadi 70,83 persen dan 77,48 di tahun 2023.

2.1.3.4. Angka Partisipasi Sekolah (APS)

Capaian indikator kinerja angka partisipasi sekolah pada semua kelompok usia menunjukkan kondisi yang sangat baik.

APS usia 7 – 12 tahun, pada tahun 2021 sebesar 103,28 persen dan mengalami kenaikan dipanding tahun 2020. Namun pada tahun 2022 angka ini mengalami penurunan menjadi 99,91 persen dan naik tipis menjadi 99,26 persen di tahun 2023. Sedangkan APS usia 13 – 15 tahun, pada tahun 2019 sampai dengan 2021 mengalami tren positif namun pada tahun 2023 angka ini mengalami penurunan menjadi hanya 94,19 persen.

2.1.3.5. Angka Kelulusan

Capaian indikator kinerja angka kelulusan sekolah pada semua pada jenjang SD/MI/Paket A dan SMP/MTs/Paket B menunjukkan kondisi yang sangat baik. Angka kelulusan SD/MI/Paket A, pada tahun 2021 sebesar 100 % namun terus mengalami penurunan pada tahun 2022 menjadi 99,64 persen dan kembali menurun menjadi 99,12 persen di tahun 2023. Demikian pula dengan angka kelulusan SMP/MTs/Paket B yang terus mengalami penurunan semenjak tahun 2021, yaitu dari 100 persen menjadi 98,93 di tahun 2022 dan 98,41 di tahun 2023.

2.1.3.6. Angka Melanjutkan (AM)

Angka Melanjutkan Capaian indikator kinerja angka melanjutkan SD/MI ke SMP/MTs di Kabupaten Probolinggo pada tahun menunjukkan kondisi yang positif di tiga tahun terakhir yaitu 100,2 persen di tahun 2021, menjadi 100, 3 di tahun 2022, dan kembali naik menjadi 100,12 di tahun 2023. Sedangkan

angka melanjutkan jenjang SMP/MTs ke SMA/SMK/MA justru menunjukkan penurunan pada tahun 2023 yaitu menjadi sebesar 87,87 persen dari 88,62 persen di tahun sebelumnya.

2.1.3.7. Fasilitas Pendidikan

Capaian indikator kinerja fasilitas pendidikan SD/MI kondisi bangunan baik di Kabupaten Probolinggo pada tahun 2019-2023 menunjukkan kondisi yang semakin membaik. Salah satunya ditunjukkan melalui indikator kinerja jumlah fasilitas pendidikan SD/MI dalam kondisi baik di Kabupaten Probolinggo berturut-turut yang terus mengalami peningkatan selama kurun waktu lima tahun terakhir yaitu 93,04 persen di 2019 hingga menjadi 97,76 persen di tahun 2023. Sementara fasilitas pendidikan SMP/MTs kondisi bangunan baik di Kabupaten Probolinggo pada tahun 2019-2023 juga menunjukkan kondisi yang semakin membaik, yaitu dari 91,61 persen di tahun 2019, terus mengalami peningkatan hingga mencapai 98,17 persen di tahun 2023.

2.1.3.8. Rasio Siswa Terhadap Kelas

Perbandingan jumlah siswa tiap kelas di jenjang SD/MI mengalami kondisi yang membaik dalam kurun waktu tiga tahun terakhir yaitu dari 24 siswa per kelas di tahun 2021 menjadi 21 siswa per kelas di tahun 2023. Sedangkan untuk jenjang SMP/MTs, rasio siswa per kelas sebanyak 27 siswa di tahun 2021 dan 2022, kemudian meningkat menjadi 28 siswa di tahun 2023. Kondisi yang ideal antara jumlah siswa per kelas dapat membantu kelancaran proses pendidikan.

2.1.3.9. Guru yang Memenuhi Kualifikasi S1/D-IV

Capaian indikator kinerja guru yang memenuhi kualifikasi S1/D-IV di Kabupaten Probolinggo pada tahun 2019-2023 menunjukkan tren yang fluktuatif. Sempat mengalami penurunan jumlah guru yang memenuhi kualifikasi S1/DIV di tahun 2022, namun kembali meningkat jumlahnya pada tahun 2023 menjadi 93,72 persen.

2.1.3.10. Capaian Kinerja Bidang Urusan Kesehatan

Urusan bidang kesehatan di Kabupaten Probolinggo mengalami fluktuasi dalam beberapa tahun terakhir, termasuk dalam upaya penanganan kasus stunting yang hasilnya terus mengalami penurunan. Sementara itu indikator bidang kesehatan yang lain mengalami peningkatan seperti angka kematian ibu dan angka kematian bayi. Berikut akan diuraikan beberapa capaian indikator bidang urusan kesehatan :

- Presentase Balita Gizi Buruk Tahun 2023 mengalami penurunan signifikan sebesar 16,51 persen dibanding tahun 2022, yaitu dari 908 balita penderita gizi buruk di tahun 2022 menjadi 758 balita di tahun 2023
- Data prevalensi stunting pada tahun 2023 berdasarkan Bulan Timbang adalah sebesar 12,77 persen, menurun dari tahun sebelumnya yang mencapai 14,68 persen di tahun 2022. Sedangkan berdasarkan data SSGI, prevalensi balita stunting di Kabupaten Probolinggo pada tahun 2022 adalah sebesar 17,30 persen. Pada tahun 2023, terdapat perubahan metode pengukuran data prevalensi stunting yang dirilis berdasarkan hasil Survey Kesehatan Indonesia menunjukkan adanya peningkatan signifikan yaitu sebesar 35, 40 persen, namun angka ini masih dalam pembahasan dengan Tim Percepatan Penurunan Stunting (TPPS) Kabupaten Probolinggo. Untuk itu, data prevalensi stunting yang digunakan untuk keperluan pelaporan maupun penyusunan proyeksi menggunakan metode bulan timbang agar terdapat konsistensi pada data seriesnya.
- Angka/Jumlah Kematian Ibu (AKI) tahun 2023 sebesar 137,65 per 1000 Kelahiran Hidup, atau meningkat dari Tahun 2022 yang hanya sebesar 123,13 per 1000 Kelahiran Hidup
- Angka/Jumlah Kematian Bayi (AKB) tahun 2023 sebesar 13,05 per 1000 Kelahiran Hidup, mengalami peningkatan dari Tahun 2022 yang sebesar 12,6 per 1000 Kelahiran Hidup
- Rasio Puskesmas, Poliklinik, Pustu per satuan penduduk mengalami penurunan dari 0,102 di tahun 2022 menjadi 0,101 di tahun 2023, sedangkan rasio rumah sakit terhadap jumlah penduduk dari tahun 2022 sampai dengan tahun 2023 tidak mengalami perubahan seebsar 0,5
- Cakupan penemuan penderita tuberkulosis (treatment coverage) mengalami kenaikan dari 73,7 persen di tahun 2022 menjadi 96,7 persen ditahun 2023. Sedangkan angka keberhasilan pengobatan tuberkulosis (treatment succes rate) mengalami penurunan dari 91,3 persen menjadi 90,7 persen di tahun 2023
- Jumlah temuan baru kasus penderita AIDS Tahun 2023 sebesar 305 Kasus, mengalami peningkatan dari tahun 2022 yang sebesar 267 kasus, tahun 2021 sebanyak 82 kasus, tahun 2020 sebanyak 155 kasus, dan tahun 2019 sebanyak 203 kasus. Sehingga sampai dengan tahun 2023, jumlah penderita kasus AIDS yang telah tertracing sebanyak 2.790 kasus, dengan jumlah penderita yang masih hidup sebanyak 1829 orang dan meninggal sebanyak 808 orang.

2.1.3.11. Capaian Kinerja Bidang Urusan Pekerjaan Umum

Capaian indikator kinerja luas irigasi kabupaten dalam kondisi baik di Kabupaten Probolinggo dari tahun 2021 sampai dengan 2023 mengalami peningkatan setiap tahunnya. Pada tahun 2021 luas irigasi kabupaten dalam kondisi baik sebesar 44,02 persen, kemudian naik menjadi 47,02 persen di tahun 2022, dan kembali meningkat di tahun 2023 menjadi 47,81 persen.

Tabel 2.21.
Panjang Saluran Irigasi Berkondisi Baik
Kabupaten Probolinggo Tahun 2023

NO	KORWIL	PANJANG SALURAN					
		PRIMER		SEKUNDER		TERSIER	
		Total	Kondisi Baik	Total	Kondisi Baik	Total	Kondisi Baik
1	SUMBERASIH			31,100	17,095	36,063	14,568
2	PROBOLINGGO			27,483	19,253	171,299	38,600
3	SEBAUNG			6,734	5,694	7,648	3,998
4	PEKALEN			9,469	5,269	66,906	16,846
5	KREJENGAN	1,043	586.50	23,690	8,839	38,408	12,000
6	BESUK			7,385	4,670	52,097	26,594
7	PAITON			395	395	76,982	19,202
TOTAL		1,043		106,256		449,403	

Beberapa permasalahan yang ada dalam bidang irigasi yaitu kondisi saluran/bendung yang mengalami kerusakan akibat usia bangunan maupun bencana alam sehingga perlu adanya kegiatan rehabilitasi, serta kurangnya SDM (tenaga operasional dan pemeliharaan) yaitu Juru dan PPA yang memasuki usia pensiun sehingga kegiatan OP saluran irigasi tidak berjalan maksimal.

Dalam hal kebinamargaan, berikut disajikan data tentang kondisi jalan dan jembatan di Kabupaten Probolinggo selama lima tahun terakhir :

Tabel 2.22.
Data Kebinamargaan Kabupaten Probolinggo
Tahun 2018 - 2023

Tahun	2018	2019	2020	2021	2022	2023

Panjang Jalan	785.819	785.819	785.819	785.819	785.819	785.819
Panjang Jalan Dalam Kondisi Baik	553.789	523.232	497.724	471.550	484.636	600,47
Panjang Jembatan dalam Kondisi Baik	1881	1881	1881	1881	1881	1881
Panjang Jembatan	2487	2487	2487	2487	2487	2487

Dari data diatas menunjukkan bahwa pembangunan jalan dan jembatan di Kabupaten Probolinggo tidak mengalami banyak perubahan selama kurun waktu lima tahun terakhir. Panjang jalan dengan status Jalan kabupaten tidak bertambah dari tahun 2018 sampai dengan tahun 2023 sepanjang 785.819 dengan status jalan berkondisi baik adalah sepanjang 484.636 km. Sedangkan panjang jembatan di Kabupaten Probolinggo adalah 2487 km dengan panjang jembatan dalam kondisi baik adalah 1881 km. Selain keterbatasan anggaran yang tersedia, kesadaran pengguna jalan dan jembatan juga menjadi salah satu faktor yang menyebabkan ketersediaan jalan dan jembatan kurang memadai.

2.1.3.12. Capaian Kinerja Bidang Urusan Perumahan, Kawasan Permukiman, dan Pertanahan

Capaian indikator kinerja persentase rumah layak huni di Kabupaten Probolinggo tahun 2019 sampai dengan tahun 2023 menunjukkan tren fluktuatif. Pada tahun 2019 sampai dengan 2021, persentase rumah layak huni mengalami peningkatan dari tahun ke tahun masing – masing sebesar 89,8 persen di tahun 2019, menjadi 90,2 persen di tahun 2020, menjadi 90,34 di tahun 2021. Namun pada tahun 2022 persentase rumah layak huni mengalami penurunan 88,67 persen, kemudian mengalami peningkatan kembali menjadi 92,40 persen di tahun 2023.

Tabel. 2.23 Rumah Layak Huni Yang Dibangun
Sampai Dengan Tahun 2022

NO	KECAMATAN	JUMLAH RUMAH TAHUN 2017	DATABASE RTLH 2015	TOTAL YANG DIBANGUN S.D TAHUN 2022	TOTAL RLH S.D TAHUN 2022	PROSENTASE CAPAIAN %
1	KEC. BANYUANYAR	16.562	1.665	189	15.086	91,09%

NO	KECAMATAN	JUMLAH RUMAH TAHUN 2017	DATABASE RTLH 2015	TOTAL YANG DIBANGUN S.D TAHUN 2022	TOTAL RLH S.D TAHUN 2022	PROSENTASE CAPAIAN %
2	KEC. DRINGU	14.279	920	521	13.880	97,21%
3	KEC. LECES	10.244	855	73	9.462	92,37%
4	KEC. SUMBERASIH	12.454	314	106	12.246	98,33%
5	KEC. TEGALSIWALAN	10.842	978	123	9.987	92,11%
6	KEC. TONGAS	18.403	2.158	195	16.440	89,33%
7	KEC. BANTARAN	11.340	935	291	10.696	94,32%
8	KEC. KURIPAN	7.538	1.063	307	6.782	89,97%
9	KEC. LUMBANG	9.439	425	102	9.116	96,58%
10	KEC. SUKAPURA	6.279	143	354	6.490	103,36%
11	KEC. SUMBER	6.796	719	509	6.586	96,91%
12	KEC. WONOMERTO	10.491	486	95	10.100	96,27%
13	KEC. GADING	13.999	2.924	514	11.589	82,78%
14	KEC. KOTAANYAR	13.537	4.944	509	9.102	67,24%
15	KEC. PAITON	17.628	3.701	226	14.153	80,29%
16	KEC. PAKUNIRAN	13.537	4.028	623	10.132	74,85%
17	KEC. TIRIS	19.147	3.051	811	16.907	88,30%
18	KEC. KRUCIL	12.956	5.846	1.462	8.572	66,16%
19	KEC. GENDING	8.881	640	103	8.344	93,95%
20	KEC. KRAKSAAN	17.688	696	1.606	18.598	105,14%
21	KEC. BESUK	15.523	2.727	1.163	13.959	89,92%
22	KEC. MARON	12.006	3.238	849	9.617	80,10%
23	KEC. KREJENGAN	11.415	2.033	169	9.551	83,67%
24	KEC. PAJARAKAN	8.233	556	257	7.934	96,37%
	TOTAL SEMENTARA	299.217	45.045	11.157	265.329	88,67%

Sementara untuk capaian indikator kinerja rumah tangga bersanitasi di Kabupaten Probolinggo pada tahun 2018-2023 menunjukkan tren yang fluktuatif, ditunjukkan pada tahun 2020 mengalami penurunan capaian. Pada tahun 2018 rumah tangga bersanitasi di Kabupaten Probolinggo mengalami peningkatan sebesar 64.45%. Pada tahun 2019 rumah tangga bersanitasi di

Kabupaten Probolinggo mengalami peningkatan sebesar 64.56%. Pada tahun 2020 rumah tangga bersanitasi di Kabupaten Probolinggo mengalami penurunan menjadi sebesar 62.06% dan pada tahun 2021 kembali mengalami peningkatan menjadi sebesar 62,29%. Sedangkan pada tahun 2022, jumlah rumah tangga bersanitasi mengalami peningkatan menjadi 232.930 unit atau 62.62% dari total seluruh rumah tangga. Pada tahun 2023, jumlah rumah tangga bersanitasi bertambah menjadi 233.793 rumah tangga atau sekitar 62,86 persen dari keseluruhan jumlah rumah tangga seperti pada tabel berikut :

Tabel 2.23.
Jumlah Rumah Tangga Bersanitasi
Kabupaten Probolinggo Tahun 2022

No.	Kecamatan	Jumlah rumah tangga pengguna air bersih	Jumlah rumah tangga	Capaian kinerja (%)
1	Sukapura	5.955	6.376	93,40
2	Sumber	5.528	7.988	69,20
3	Kuripan	8.726	8.745	99,78
4	Bantaran	10.526	12.192	86,34
5	Leces	15.683	17.184	91,27
6	Tegalsiwalan	8.656	11.636	74,39
7	Banyuanyar	12.624	18.535	68,11
8	Tiris	13.158	20.295	64,83
9	Krucil	9.935	16.342	60,79
10	Gading	6.868	17.941	38,28
11	Pakuniran	8.264	15.695	52,65
12	Kotaanyar	7.167	13.258	54,06
13	Paiton	14.966	23.269	64,32
14	Besuk	9.235	17.544	52,64
15	Kraksaan	9.318	22.326	41,74
16	Krejengan	6.759	13.537	49,93
17	Pajarakan	5.822	11.258	51,71
18	Maron	9.625	22.065	43,62
19	Gending	5.414	14.002	38,67
20	Dringu	17.208	17.325	99,32
21	Wonomerto	8.946	12.763	70,09

No.	Kecamatan	Jumlah rumah tangga pengguna air bersih	Jumlah rumah tangga	Capaian kinerja (%)
22	Lumbang	7.940	9.603	82,68
23	Tongas	12.515	22.028	56,81
24	Sumberasih	12.955	20.042	64,64
Jumlah		233.793	371.949	62,86

Sumber : BPS Kabupaten Probolinggo, 2024

Sementara itu, jumlah rumah tangga pengguna air bersih di Kabupaten Probolinggo pada tahun 2023 masih sebesar 238.114 rumah tangga dari total 371.949 rumah tangga atau sekitar 64,02 persen. Namun, jumlah ini sudah mengalami peningkatan dari tahun 2022 yang hanya sekitar 236.376 rumah tangga atau 63,55 persen dari total jumlah rumah tangga. Jumlah rumah tangga pengguna bersih terbanyak berada di Kecamatan Sukapura dengan jumlah pengguna sebanyak 6.358 rumah tangga atau 99,07 persen dari seluruh jumlah rumah tangga di wilayah tersebut. Sedangkan pengguna air bersih paling sedikit berada di Kecamatan Paiton dengan jumlah rumah tangga pengguna air bersih hanya berkisar 35,81 persen atau sebanyak 8.332 rumah tangga.

2.1.3.13. Capaian Kinerja Bidang Urusan Bidang Ketenteraman, Ketertiban Umum dan Perlindungan Masyarakat

1. Tingkat Penyelesaian Pelanggaran K3 (Ketertiban, Ketentraman, Keindahan)
   Capaian indikator kinerja tingkat penyelesaian pelanggaran K3 (ketertiban, ketentraman, keindahan) di Kabupaten Probolinggo pada tahun 2019-2023 menunjukkan tren yang positif. Pada tahun 2019 tingkat penyelesaian pelanggaran K3 (ketertiban, ketentraman, keindahan) di Kabupaten Probolinggo sebesar 85%. Pada tahun 2020 tingkat penyelesaian pelanggaran K3 (ketertiban, ketentraman, keindahan) di Kabupaten Probolinggo meningkat menjadi 90% dan pada tahun 2021 tingkat penyelesaian pelanggaran K3 (ketertiban, ketentraman, keindahan) di Kabupaten Probolinggo terselesaikan 93 %. Tahun 2022 sampai dengan tahun 2023, pelanggaran K3 (Ketertiban, Ketentraman, Keindahan) dapat terselesaikan dengan capaian 100%.
2. Cakupan Pelayanan Bencana Kebakaran Kabupaten
   Capaian indikator kinerja cakupan pelayanan bencana kebakaran di Kabupaten Probolinggo pada tahun 2017-2021 mengalami kondisi yang

fluktuatif. Pada tahun 2017 cakupan pelayanan bencana kebakaran di Kabupaten Probolinggo sebanyak 10 kali. Pada tahun 2018 sampai dengan tahun 2020 cakupan pelayanan bencana kebakaran di Kabupaten Probolinggo sebanyak 20 kali sedangkan pada tahun 2021 - 2023 cakupan pelayanan bencana kebakaran di Kabupaten Probolinggo meningkat sebanyak 51 kali.

3. Tingkat Waktu Tanggap (Response Time Rate) Daerah Layanan Wilayah Manajemen Kebakaran (WMK)

   Capaian indikator kinerja tingkat waktu tanggap (response time rate) daerah layanan wilayah manajemen kebakaran (WMK) di Kabupaten Probolinggo pada tahun 2017-2020 tetap terjaga sebesar 90 % dan pada tahun 2021 sampai dengan tahun 2023 sebesar 100%.

4. Persentase Penegakan PERDA

   Capaian indikator kinerja persentase penegakan PERDA di Kabupaten Probolinggo pada tahun 2018 mencapai 100% dan selanjutnya pada tahun 2019 - 2023 seluruh kasus pelanggaran PERDA di Kabupaten Probolinggo berhasil ditangani dengan capaian sebesar 100 %.

5. IRB (Indeks Risiko Bencana)

   Capaian indikator urusan kebencanaan mengalami penurunan yang cukup signifikan dimana pada tahun 2017 sampai dengan tahun 2018 IRB Kabupaten Probolinggo sebesar 194, pada tahun 2019 sebesar 162,29; pada tahun 2020 sebesar 156,70; pada tahun 2021 sebesar 128,87 dan pada tahun 2022 kembali membaik menjadi 119,66. Pada tahun 2023, Indeks Resiko Bencana Kabupaten Probolinggo kembali menurun menjadi 113,01. Hal ini menunjukan bahwa semakin rendah IRB suatu daerah maka tingkat ketahanan dan kesiapsiagaan dalam menghadapi dan menanggulangi kejadian bencana semakin baik.

6. IKD (Indeks Ketahanan Daerah)

   Indikator urusan kebencanaan mulai tahun 2021 sampai dengan Tahun 2023 mengalami perubahan dimana indikator sebelumnya IRB (indeks risiko bencana) dirubah menjadi IKD (indeks ketahanan daerah) sejalan dengan Perubahan RPJMD Tahun 2018-2023. IKD (indeks ketahanan daerah) Kabuptaen Probolinggo Tahun 2021 sebesar 0,60 dengan nilai sedang dan tidak berubah hingga tahun 2022. Sedangkan pada tahun 2023, Indeks Ketahanan Daerah Kabupaten Probolinggo menurun menjadi 0,59. Rata-rata IKD (indeks ketahanan daerah) Jawa timur Tahun 2022 sebesar 0,58 dengan nilai sedang, yang menunjukkan semakin tinggi IKD (indeks

ketahanan daerah) suatu daerah maka tingkat ketahanan dan kesiapsiagaan dalam menghadapi dan menanggulangi kejadian bencanasemakin baik. Dengan demikian dapat disimpulkan bahwa Kabupaten Probolinggo telah memiliki peningkatan terhadap tingkat ketahanan dan kesiapsiagaan penanggulangan bencana yang semakin baik pada setiap tahunnya.

2.1.3.14. Capaian Kinerja Bidang Urusan Tenaga Kerja

Sementara itu capaian indikator aspek pelayanan umum di bidang lainnya, yaitu ketenagakerjaan, menunjukkan tingkat partisipasi angkatan kerja di Kabupaten Probolinggo tahun 2022 mencapai 71.56% atau mengalami penurunan dari tahun 2021 mencapai 73.24%. Artinya, pada tahun 2022 jumlah penduduk yang bekerja tahun 2022 dibanding jumlah penduduk usia kerja mengalami penurunan. Sedangkan capaian Tingkat Pengangguran Terbuka di Kabupaten Probolingo mengalami penurunan dari 4,55% di tahun 2021 menjadi 3.52% di tahun 2022. Sementara pada tahun 2023, Tingkat Partisipasi Angkatan Kerja turun dari tahun sebelumnya menjadi 69,48 persen, yang menunjukkan bahwa jumlah penduduk yang bekerja kembali mengalami penurunan dibanding jumlah penduduk usia kerja. Sedangkan Tingkat Pengangguran Terbuka Kabupaten Probolinggo tahun 2023 juga mengalami penurunan tipis menjadi sebesar 3,24 persen.

2.1.3.15. Capaian Kinerja Bidang Urusan Pemberdayaan Perempuan dan Perlindungan Anak

Dalam bidang urusan Pemberdayaan Perempuan dan Perlindungan Anak, penyelesaian pengaduan perlindungan perempuan dan anak dari tindak kekerasan telah dapat diselesaikan seluruhnya atau 100%. Demikian pula, capaian Nilai IPG Kabupaten Probolinggo Tahun 2019 sampai dengan tahun 2021 terus mengalami peningkatan. Namun, pada tahun 2022 nilai IPG menurun menjadi 68,36 dari 68,75 di tahun sebelumnya. Tahun 2023, nilai IPG Kabupaten Probolinggo kembali mengalami peningkatan menjadi 69,25 yang ditandai dengan semakin meningkatnya partisipasi gender dalam kegiatan ekonomi, politik dan sosial.

2.1.3.16. Capaian Kinerja Bidang Urusan Pangan

Ketahanan pangan (pada tingkat wilayah, rumah tangga, individu) merupakan system terintegrasi, yang terdiri atas subsistem ketersediaan pangan, distribusi pangan dan konsumsi pangan. Terwujudnya ketahanan pangan individu merupakan sinergi dari interaksi ketiga subsistem tersebut di tingkat wilayah dan rumah tangga.

2.1.3.17. Ketersediaan Pangan

Ketersediaan pangan merupakan salah satu aspek penting dalam menjaga kondisi ketahanan pangan di tingkat wilayah, rumah tangga sampai kepada Individu. Ketersediaan pangan berfungsi menjamin pasokan pangan untuk memenuhi kebutuhan seluruh penduduk dari segi kuantitas, kualitas keragaman dan keamanannya. Ketersediaan pangan dapat dipenuhi dari 3 (tiga) sumber yaitu : (1) produksi dalam negeri; (2) pemasokan pangan; (3) pengelolaan cadangan pangan. Kondisi ketersediaan pangan di Kabupaten Probolinggo berdasarkan data berikut ini masih dalam kondisi aman dan mampu mencukupi kebutuhan penduduknya. Dari segi produksi, selama masa pandemi covid 19 produksi pangan utama di kabupaten probolinggo cenderung stabil. Data ketersediaan pangan utama yang terdiri dari komoditas padi, jagung, ubi jalar, ketela pohon menunjukkan penurunan setiap tahunnya seperti pada gambar di bawah ini :

Gambar 2.22. Ketersediaan Pangan Utama
Kabupaten Probolinggo tahun 2019 – 2023

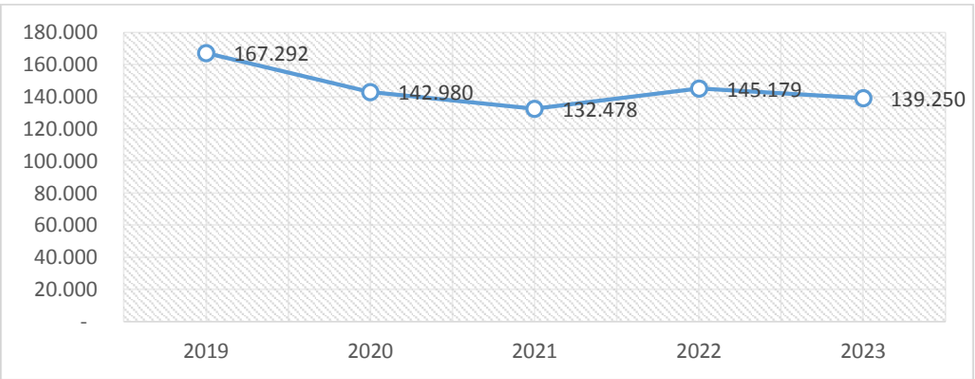

Sumber : Dinas Ketahanan Pangan Kab. Probolinggo, 2024

2.1.3.18. Pola Pangan harapan

Ketersediaan pangan yang secara wilayah (makro) cukup belum menjamin kecukupan pangan di tingkat rumah tangga dan individu. Kelancaran distribusi dan daya beli masyarakat merupakan unsur amat penting dalam ketahanan pangan. Oleh karena itu diperlukan data konsumsi pangan secara riil yang dapat menunjukkan kemampuan rumah tangga dalam mengakses pangan dan menggambarkan tingkat kecukupan pangan dalam rumah tangga. Informasi mengenai pencapaian kuantitas dan kualitas konsumsi yang menggambarkan pencapaian konsumsi pangan yang beragam, bergizi, berimbang dan aman dapat dilihat dari nilai/skor mutu PPH (Pola Pangan Harapan). Semakin tinggi skor PPH, ketersediaan dan atau konsumsi pangan semakin beragam dan seimbang.

Tabel 2.26.
Pola Pangan Harapan (PPH) Kabupaten Probolinggo

Indikator	Tahun					
	2018	2019	2020	2021	2022	2023
Pola Pangan Harapan	72	74,5	75	78,8	79,80	81

Sumber : Dinas Ketahanan Pangan dan Pertanian Kabupaten Probolinggo

Berdasarkan data skor PPH 2023 diatas secara kualitatif, ketersediaan pangan di Kabupaten Probolinggo telah mengalami perbaikan yang cukup signifikan sekaligus menunjukkan bahwa pola pangan penduduk Kabupaten Probolinggo semakin beragam dan seimbang. Dengan adanya pandemi covid akan sangat berpengaruh terhadap pola pangan masyarakat untuk itu analisa PPH sangat perlu dilakukan untuk mengetahui kondisi dan kualitas konsumsi pangan masyarakat Kabupaten Probolinggo pada masa pemulihan ekonomi pasca pandemi covid 19.

Kinerja sub sub sektor tanaman pangan khususnya tanaman padi pada tahun 2023 mengalami kontraksi. Hal ini dapat dilihat dari beberapa indikator seperti jumlah produksi, produktifitas, dan luas panen. Skala produksi padi pada tahun 2023 mengalami peningkatan sebesar 13.767 ton menjadi 201.044 ton jika dibandingkan tahun sebelumnya sebesar 187.277 ton. Sedangkan dari sisi produktifitas juga mengalami ekspansi menjadi sebesar 57,24 kwintal/hektar pada tahun 2023 jika dibandingkan dengan tahun 2022 sebesar 54,70 kwintal/hektar. Demikian pula dengan luas panen tanaman padi yang mengalami peningkatan menjadi 35.122 Ha pada tahun 2023 jika dibandingkan dengan tahun sebelumnya sebesar 34.232 Ha.

2.1.3.19. Capaian Kinerja Bidang Urusan Lingkungan Hidup

Peningkatan kualitas lingkungan hidup diukur dari Indeks Kualitas Lingkungan Hidup (IKLH) yang terdiri dari indeks kualitas udara (IKU), indeks kualitas air (IKA), dan indeks tutupan lahan (IKTL). Capaian IKLH di tahun 2023 telah memenuhi target dalam RPJMD yaitu 64,14 dengan nilai IKU 83,64; IKA 47,78; dan IKTL 56,15.

Gambar 2.22. Capaian Indeks Kualitas Lingkungan Hidup
Kab. Probolinggo Tahun 2019 – 2023

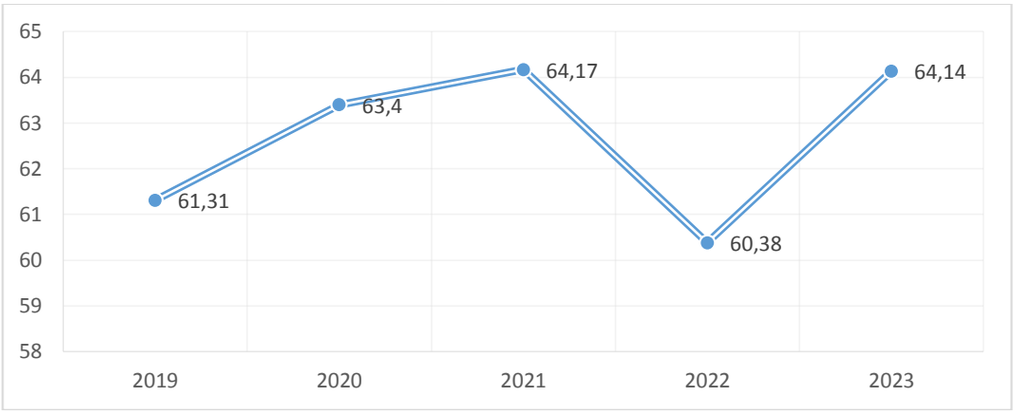

Sumber : Bappeda Kabupaten Probolinggo, 2023

Target tidak tercapai karena indeks dari kualitas air, udara, dan tutupan lahan kurang mendukung, selain itu ada perubahan rumus perhitungan. Rumus dari IKLH ini sendiri adalah IKLH = (0,3xIKU)+(0,3xIKA)+(0,4xIKTL) untuk tahun 2019, sedang utk 2020-2023 rumus IKLH akan berubah menjadi IKLH = (0,376xIKA)+(0,405xIKU)+(0,219xIKTL). Namun demikian, jika dilakukan penilaian lebih lanjut, angka 63, 40 mrupakan angka yang sudah mewakili indeks yang cukup walaupun belum mencapai target yang ditetapkan dalam RPJMD. Sedangkan pada tahun 2023, capaian IKLH mengalami peningkatan dari tahun sebelumnya yaitu menjadi 64,14 dibanding tahun sebelumnya yang hanya 60,38.

Sementara itu, capaian indikator bidang persampahan tahun 2022 – 2023 disajikan pada tabel berikut ini :

Tabel 24
Neraca Pengelolaan Sampah Kabupaten Probolinggo
Tahun 2022 - 2023

NO	KETERANGAN	NILAI (Ton/tahun)	
		2022	2023
I	JUMLAH TIMBULAN SAMPAH	169,354.89	169,354.89
	(Jumlah Penduduk x Faktor Estimasi Timbulan Perkapita)		
II	JUMLAH PENGURANGAN SAMPAH	12,119.51	15,815.32
	Persentase pengurangan sampah	7.16	9.34
a	Jumlah Pembatasan Timbulan Sampah	8,022.22	10,643.94
b	Jumlah Pemanfaatan Kembali Sampah	624.22	679.40
c	Jumlah Pendauran Ulang Sampah	3,473.07	4,491.98
III	JUMLAH PENANGANAN SAMPAH	22,447.50	20,757.55
	Persentase penanganan sampah	13.25	12.26
d	Pemilahan/Pengumpulan		
e	Pengangkutan*)		

NO	KETERANGAN	NILAI (Ton/tahun)	
		2022	2023
	Sampah diangkut ke tempat pengolahan sampah (residu pemilahan)		
	Sampah diangkut ke tempat pemrosesan akhir (residu pengolahan)		
f	Pengolahan	365.00	365.00
	Jumlah Sampah terolah menjadi bahan baku (pakan ternak, kompos, daur ulang dan upcycle)	365.00	365.00
	Jumlah Sampah termanfaatkan menjadi sumber energi	0.00	0.00
g	Pemrosesan akhir	22,082.50	20,392.55
	Jumlah Sampah yang terproses di tempat pemrosesan akhir	22,082.50	20,392.55
IV	SAMPAH YANG DIKELOLA (II + III)	34,567.01	36,572.87
	Persentase sampah terkelola	20.41	21.60
V	SAMPAH TIDAK DIKELOLA (I - IV)	134,787.88	132,782.02
	Persentase sampah tidak terkelola	79.59	78.40

Sumber : https://sipsn.menlhk.go.id/sipsn/pemda/laporan

Dari tabel diatas dilihat bahwa jumlah timbulan sampah meningkat dari di tahun 2022 dan 2023 tidak mengalami perubahan sebanyak 169,354.89 ton. Namun terjadi peningkatan pula pada jumlah pengurangan dan penanganan sampah sehingga jumlah sampah yang dikelola pada tahun 2023 (21,60 persen) lebih banyak daripada tahun 2022 (20,41 persen). Hal ini menunjukkan bahwa pengelolaan sampah megalami perbaikan setiap tahunnya. Sementara dalam hal pengelolaan sampah, pada tahun 2023 jumlah timbunan sampah terhitung 169.354,85 ton dengan jumlah pengurangan sampah sebanyak 15.815,32 ton atau 9,34%. Adapun rincian pengurangan jumlah sampah adalah sebagai berikut : jumlah pembatasan timbulan sampah sebanyak 10.634,94 ton, Jumlah pemanfaatan kembali sampah sebanyak 679,40 ton, dan jumlah pendauran ulang sampah sebanyak 4.491,98 ton. Adapun jumlah penanganan sampah sebesar 20.757,55 ton dengan rincian 365 ton sampah diolah menjadi bahan baku (pakan ternak, kompos, daur ulang, dan upcycle) serta 20.392,55 ton mengalami pemrosesan akhir di tempat pemrosesan akhir. Sehingga dapat disimpulkan bahwa persentase sampah yang terkelola sebanyak 21,60% dan sampah yang tidak dikelola sebanyak 78,40%.

2.1.3.20. Capaian Kinerja Bidang Urusan Pemberdayan Masyarakat dan Desa

Dalam hal pembangunan desa di Kabupaten Probolinggo, persentase Desa Manidri di Kabupaten Probolinggo mengalami peningkatan yang sangat signifikan di tahun 2023 yaitu sebesar 13,54 persen dari tahun 2022 yang hanya 7,08 persen. Demikian pula dengan persentase Desa Maju pada tahun 2023 yang mencapai 59,08 persen atau sekitar 192 Desa dibanding tahun 2022 sebesar 53,54 persen. Hal ini turut mengangkat capaian Indeks Desa Membangun Kabupaten Probolinggo yang semula 0,74 di tahun 2022 menjadi 0,73 di tahun 2023.

2.1.3.21. Capaian Kinerja Bidang Urusan Komunikasi, Informasi, Statistik dan Persandian

Kinerja bidang urusan komunikasi, informasi, statistik, dan persandian adalah pada capaian Indeks Sistem Pemerintahan Berbasis Elektronik (SPBE) dimana dalam kurun waktu 2019 – 2022 capaian angkanya terus mengalami penurunan setiap tahunnya. Pada tahun 2019 capaian indeks SPBE Kabupaten Probolinggo adalah sebesar 2,85. Sedangkan pada tahun 2020, capaian Indeks SPBE tidak dihitung karena adanya refocusing anggaran untuk kegiatan penanggulangan pandemi covid 19. Pada tahun 2021 capaian Indeks SPBE mengalami penurunan yaitu sebesar 2,59 demikian pula capaian angka ini yang kembali mengalami penurunan pada tahun 2022 yaitu hanya menjadi 2,42. Sedangkan pada tahun 2023, capaian Indeks SPBE mengalami peningkatan kembali menjadi 3,33. Dari data capaian tersebut menunjukkan bahwa Pemerintah Kabupaten Probolinggo harus terus melakukan penguatan dan perbaikan atas penerapan sistem pemerintahan berbasis elektronik.

2.1.3.22. Capaian Kinerja Bidang Urusan Perhubungan

Permasalahan pembangunan daerah dalam Urusan Perhubungan adalah:

a. Masih kurangnya pembinaan dan pengawasan terhadap angkutan umum dan angkutan barang. Kegiatan pembinaan terhadap penyedia jasa angkutan umum dan angkutan penumpang telah dilakukan, namun demikian karena berbagai keterbatasan, hanya mampu menjangkau kurang dari 50% penyedia jasa dimaksud. Disamping itu, hal ini juga dapat dilihat dari banyaknya pelanggaran terhadap peraturan LLAJ.
b. Masih banyaknya armada angkutan umum yang tidak memenuhi kelayakan teknis. Hal ini dapat dilihat dari rasio ijin trayek yang dikeluarkan dibandingkan dengan jumlah angkutan yang beroperasi yang hanya mencapai 50% serta kecilnya jumlah kendaraan yang melakukan uji kir. Hal

ini turut dipengaruhi oleh jumlah sarana dan prasarana uji KIR kendaraan bermotor yang dalam kurun waktu lima tahun terakhir tidak mengalami perubahan, yakni sebanyak 30 unit.

c. Masih kurangnya prasarana perlengkapan jalan (rambu, marka, pagar pengaman, warning light dan perlengkapan jalan lainnya). Berdasarkan data jumlah ruas jalan yang dilengkapi rambu lalu lintas adalah sebanyak 39 ruas jalan. Sedangkan Indeks Jalan Berkeselamatan pada tahun 2023 mengalami perbaikan menjadi sebesar 32 dibanding tahun 2022 yang sebesar 31.

2.1.3.23. Capaian Kinerja Bidang Urusan Perpustakaan

Perkembangan indikator kinerja pada bidang urusan perpustakaan Pemerintah Daerah Kabupaten Probolinggo tahun 2016-2020 dapat dilihat pada tabel sebagai berikut:

Tabel 2.27.
Capaian Kinerja Bidang Urusan Perpustakaan Pemerintah Daerah Kabupaten Probolinggo Tahun 2019 - 2023

No	Indikator Kinerja	Satuan	Tahun				
			2019	2020	2021	2022	2023
1	Jumlah pengunjung perpustakaan daerah	Orang	40.617	6.216	5.067	8.223	5.833
2	Koleksi buku yang tersedia di perpustakaan daerah	Eks	56.845	58.417	1.380	746	3.121
3	Jumlah pustakawan, tenaga teknis, dan penilai yang memiliki sertifikat	Orang	2	2	2	2	2
4	Jumlah Perpustakaan (sekolah/Ponpes /Desa) yang dibina	Unit	25	45	285	285	315

Capaian indikator kinerja jumlah pengunjung perpustakaan daerah di Kabupaten Probolinggo tahun 2109 – 2023 mengalami fluktuasi seperti Nampak pada tabel di atas. Pada tahun 2023, jumlah pengunjung perpustakaan daerah mengalami penurunan dibanding tahun sebelumnya, yaitu sebanyak 5.833 orang dari sebelumnya 8.223 di tahun 2022. Hal ini merupakan tantangan untuk menarik dan meningkatkan kembali minat membaca dan mengunjungi perpustakaan bagi masyarakat khususnya generasi muda.

Sementara itu buku yang tersedia jumlahnya di perpustakaan daerah jumlahnya terus berkurang secara signifikan, terutama pada tahun 2022. Meskipun pada tahun 2023 jumlah buku di perpustakaan daerah kembali bertambah menjadi 3.121 buku. Sedangkan jumlah pustakawan dan tenaga

teknis perpustakaan selama kurun lima tahun terakhir tidak berubah, yaitu sebanyak 2 orang.

Capaian indikator kinerja jumlah perpustakaan (sekolah/ponpes/desa) yang dibina di Kabupaten Probolinggo pada tahun 2019-2023 mengalami peningkatan di setiap tahunnya. Pada tahun 2019, jumlah perpustakaan (sekolah/ponpes/desa) sebanyak 25 perpustakaan. Kemudian di tahun 2020 meningkat menjadi 45 perpustakaan dan tahun 2021 hingga tahun 2022 menjadi 285. Pada tahun 2023 jumlah perpustakaan (sekolah/ponpes/desa) yang dibina meningkat menjadi 315 perpustakaan.

2.1.3.24. Capaian Kinerja Bidang Urusan Kearsipan

Perkembangan indikator kinerja pada bidang urusan kearsipan Pemerintah Daerah Kabupaten Probolinggo tahun 2016- 2020 dapat dilihat pada tabel sebagai berikut :

Tabel 2.28.
Capaian Kinerja Bidang Urusan Kearsiapan Pemerintah Daerah Kabupaten Probolinggo Tahun 2019 - 2023

No	Indikator Kinerja	Satuan	Tahun				
			2019	2020	2021	2022	2023
1	Persentase Perangkat Daerah yang menerapkan arsip secara baku	%	36%	36%	25%	27%	4.90%
2	Peningkatan SDM pengelola kearsipan	Orang	420	0	70	71	11

Capaian indikator kinerja persentase perangkat daerah yang mengelola arsip secara baku di Kabupaten Probolinggo pada tahun 2019 - 2023 mengalami penurunan di setiap tahunnya. Pada tahun 2019 sampai dengan 2021, persentase perangkat daerah yang mengelola arsip secara baku di Kabupaten Probolinggo sebesar 36%. Pada tahun 2021 persentase perangkat daerah yang mengelola arsip secara baku turun menjadi 25%, dan meningkat kembali pada tahun 2022 menjadi 27%. Namun pada tahun 2023, persentase perangkat daerah yang mengelola arsip secara baku turun tajam menjadi hanya 4,90%. Demikian pula dengan kegiatan peningkatan kapasitas pengelola kearsipan yang jumlah pesertanya terus menurun hingga menjadi 11 orang pada tahun 2023. Kondisi ini menggambarkan bahwa perlu adanya perhatian terhadap urusan perpustakaan dan kearsipan untuk menciptakan inovasi dan daya Tarik guna mendongkrak kinerja bidang urusan perpustakaan dan kearsipan Kabupaten Probolinggo.

2.1.3.25. Capaian Kinerja Urusan Pelayanan Pilihan

Sektor pertanian masih menjadi tumpuan dan harapan dalam penyerapan tenaga kerja. Kontribusi kategori Pertanian, Kehutanan, dan Perikanan terhadap PDRB atas dasar harga berlaku Kabupaten Probolinggo di tahun 2023 mencapai 13.680,73 miliar rupiah atau sebesar 32,28 persen terhadap total PDRB. Subkategori Pertanian, Peternakan, Perburuan, dan Jasa Pertanian merupakan kontributor terbesar dalam menciptakan nilai tambah lapangan usaha Pertanian, Kehutanan, dan Perikanan, mencapai 81,09 persen, atau 26,65 persen terhadap total PDRB Kabupaten Probolinggo.

Gambar 2.23.
Distribusi Persentase PDRB ADHB
Sektor Pertanian, Kehutanan, Perikanan
Kabupaten Probolinggo Tahun 2018 - 2023

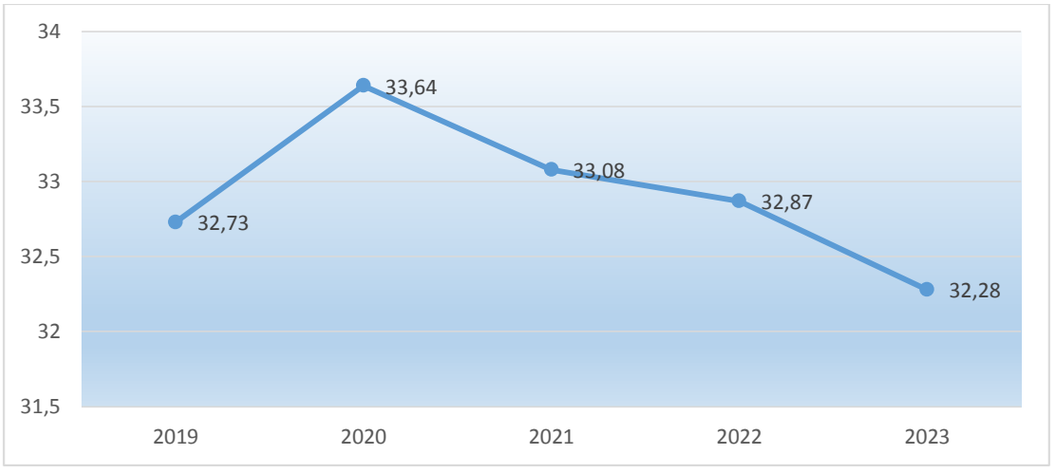

Sumber : BPS Kabupaten Probolinggo, 2024

Peranan terbesar dalam pembentukan PDRB KabupatenProbolinggo pada tahun 2023 masih dihasilkan oleh lapangan usaha Pertanian, Kehutanan, dan Perikanan, yaitu mencapai 32,28 persen meskipun angka ini terus menurun dari 32,73 persen pada tahun 2022. Salah satu penyebab menurunnya peranan Pertanian, Kehutanan, dan Perikanan adalah berkurangnya luas lahan pada lapangan usaha tersebut. Lambatnya kenaikan harga produk lapangan usaha tersebut dibandingkan produk lain juga menjadi penyebab turunnya peranan lapangan usaha Pertanian, Kehutanan, dan Perikanan. Kondisi ini dapat dilihat pada gambar berikut ini :

Gambar 2.24 Luas Panen Padi
Kabupaten Probolinggo Tahun 2019 – 2023 (Ha)

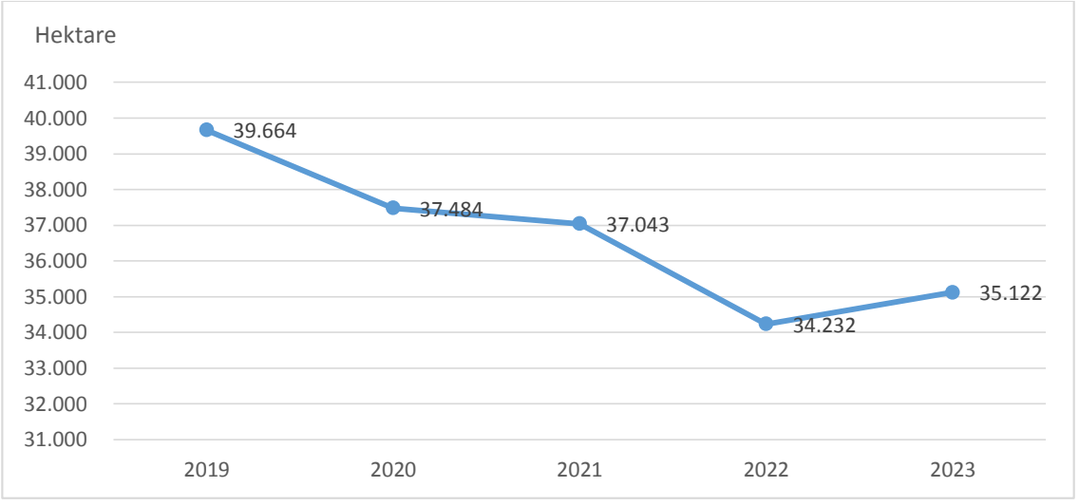

Sumber : BPS Kab. Probolinggo, 2023

Dari gambar diatas, dapat diketahui bahwa perkembangan Luas Panen Kabupaten Probolinggo tahun 2019 sampai dengan 2022 terus mengalami penurunan hingga mencapai 34.232 Ha di tahun 2022. Namun pada tahun 2023, Luas Panen kembali mengalami ekspansi menjadi 35.122 Ha.

Sedangkan di bidang urusan perikanan, jumlah produksi budidaya perikanan dan perikanan tangkap dapat dilihat melalui gambar berikut :

Jumlah Produksi Budidaya Perikanan dan Perikanan Tangkap
Kabupaten Probolinggo Tahun 2019 – 2023



Sumber : Dinas Perikanan Kabupaten Probolinggo, 2024

Berdasarkan data diatas dapat diketahui bahwa, baik jumlah produksi perikanan budidaya maupun perikanan tangkap mengalami ekspansi setiap tahunnya. Jumlah perikanan tangkap mengalami peningkatan dari 29.583,84 ton pada tahun 2022 menjadi 31.948,80 ton di tahun 2023. Sedangkan jumlah

produksi perikanan budidaya meningkat dari 13.791,70 di tahun 2022 menjadi 14.812,26 di tahun 2023.

2.1.3.26. Capaian Kinerja Bidang Urusan Pariwisata

Pariwisata di Kabupaten Probolinggo memiliki peranan sentral yang antara lain diwujudkan dalam bentuk meningkatkan bergeraknya sektor dan kegiatan yang dapat mendukung serta menciptakan suasana yang kondusif bagi berjalannya industri kepariwisataan di suatu daerah atau kawasan pariwisata. Tren perjalanan wisata di Indonesia, khususnya juga di Kabupaten Probolinggo akan dimulai dari kelompok kecil dengan memilih destinasi wisata. Selain kelompok kecil, akan ada kelompok masyarakat yang memilih destinasi wisata yang dekat dan tidak ramai, beberapa kelompok masyarakat juga akan memilih untuk berlibur bersama keluarga dan lebih mengutamakan untuk menggunakan kendaraan pribadi. Hal ini tentu menjadi peluang bagi penyedia akomodasi untuk dapat menyusun dan menjual paket wisata.

Dalam kurun waktu 2020-2021 terjadi penurunan kunjungan wisatawan yang sangat signifikan sebagai dampak pandemi COVID-19 juga tercermin dari penutupan destinasi wisata dan pembatalan beberapa penyelenggaraan event wisata Meskipun telah memiliki kalender wisata yang sudah terpublikasi kan. Data Dinas Pemuda Olahraga dan Pariwisata Kabupaten Probolinggo menunjukkan bahwa semenjak masa pemulihan ekonomi pasca pandemi jumlah kunjungan wisatawan mancanegara dan domestic di Kabupaten Probolinggo mulai mengalami peningkatan kembali seperti ditunjukkan pada gambar berikut :

Gambar 2.25
Jumlah Kunjungan Wisatawan Mancanegara dan Domestik
Di Kabupaten Probolinggo Tahun 2019 – 2023

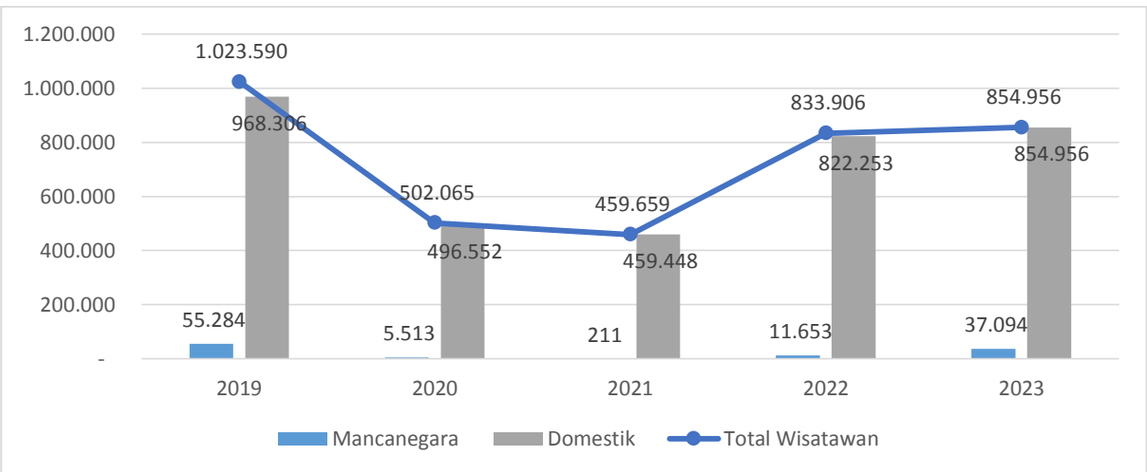

Sumber : Dinas Kepemudaan, Olahraga dan Pariwisata Kab. Probolinggo Tahun 2023

Peningkatan jumlah wisatawan menunjukkan bahwa sector pariwisata di Kabupaten Probolinggo berangsur – angsur pulih dari kondisi pandemi. Ditunjang dengan pembangunan di kawasan wisata Taman Nasional Bromo Tengger Semeru beserta sarana dan prasarana pendukungnya, sangat berpotensi untuk meningkatkan jumlah wisatawan di tahun – tahun berikutnya. Sedangkan kontribusi sektor pariwisata terhadap Pendapatan Asli Daerah dapat dilihat pada tabel berikut ini :

Tabel 2.30
Kontribusi Sektor Pariwisata Terhadap Pendapatan Asli Daerah (PAD)
Kabupaten Probolinggo Tahun 2023

NO	URAIAN	JUMLAH	% KONTRIBUSI
	Pendapatan Asli Daerah (PAD)		
1.	Pajak Hotel	1.136.758.763,00	0.38
2.	Pajak Restoran	353.546.607,00	0.12
3.	Pajak Rumah Makan dan Sejenisnya	344.558.157,00	0.11
4.	Pajak Jasa Boga/ Katering dan sejenisnya	6.416.986.729,50	2.14
5.	Pajak Pagelaran Kesenian/ Musik/ Tari/ Busana	97.349.533,00	0.03
6.	Retribusi Pelayanan Tempat Khusus Parkir	525.652.000,00	0.17
7.	Retribusi Pelayanan Tempat Penginapan/ Pesanggrahan/ Villa	18.300.000,00	0.006
8.	Retribusi Pelayanan Tempat Rekreasi dan Olahraga	3.215.262.000,00	1.07
9.	Hasil Sewa BMD	1.590.339.000,00	0.53
10.	Penerimaan Komisi, Potongan, atau Bentuk Lain	1.030.601.983,73	0.34
	TOTAL	14.729.354.773,23	4.92

Sumber : Dinas Kepemudaan, Olahraga dan Pariwisata Kab. Probolinggo Tahun 2023

Dari tabel diatas dapat dilihat bahwa persentase kontribusi sektor pariwisata di Kabupaten Probolinggo masih tergolong kecil yaitu 4,92 persen dari dari total Pendapatan Asli Daerah (PAD) pada tahun 2023, namun jumlah ini telah mengalami peningkatan dari tahun sebelumnya yaitu sebesar 3,32 persen di tahun 2022. Kontribusi terbesar sektor pariwisata berasal dari Pajak Jasa Boga/ Katering dan Sejenisnya yaitu sebesar Rp 6.416.986.729,50 atau 2.14 persen.

Industri pariwisata terutama kegiatan yang berkaitan penginapan, restoran dan perdagangan akan memperoleh pendapatan dan memberikan kontribusi positif dalam memacu dan menggerakan sektor perekonomian lainnya seperti lapangan pekerjaan dan penerimaan asli daerah. Juga sangat ber peluang dalam meningkatkan pendapatan masyarakat serta pemerataan kesejahteraan masyarakat.

2.1.3.27. Capaian Kinerja Bidang Urusan Koperasi dan Usaha Mikro

Tabel 2.31 Persentase Koperasi Aktif
di Kabupaten Probolinggo Tahun 2019 – 2023

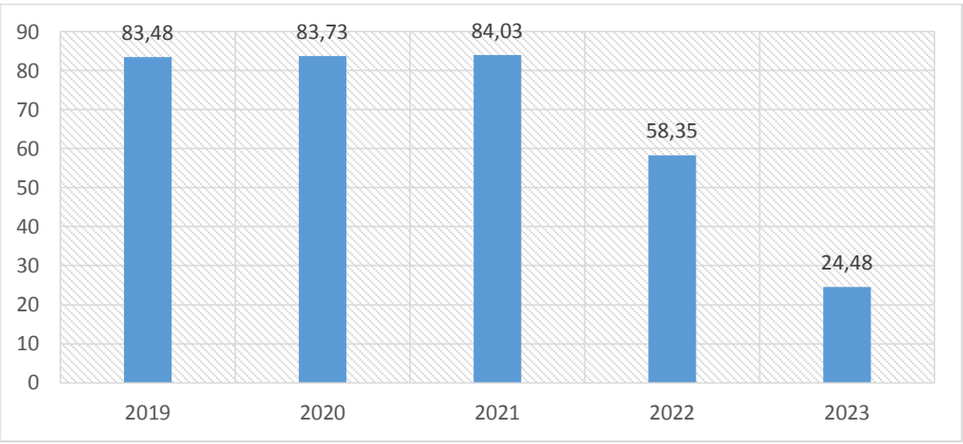

Sumber : Dinas Koperasi, Usaha Mikro, Perindustrian dan Perdagangan Kab. Probolinggo Tahun 2023

Urusan koperasi dengan indikator koperasi aktif dari gambar diatas, menunjukkan adanya tren penurunan dari tahun ke tahun. Pada tahun 2023, persentase koperasi aktif hanya mencapai 24,48 persen, jauh lebih rendah dari capaian tahun 2022 yang masih berkisar 58,35 persen. Hal ini disebabkan oleh melambatnya perputaran modal koperasi akibat beberapa pinjaman usaha yang terdampak covid 19. Sampai dengan tahun 2022 jumlah usaha mikro yang tersebar di wilayah Kabupaten Probolinggo mencapai 68.704 usaha dengan jumlah terbanyak terdapat di Kecamatan Kraksaan sebanyak 5.313 usaha mikro. Sedangkan jumlah usaha kecil sampai dengan tahun 2022 adalah sebanyak 483 unit dengan jumlah terbesar berada pada Kecamatan Wonomerto sebanyak 113 unit usaha. Pembinaan kepada koperasi dan usaha mikro yang telah dilaksanakan merupakan dasar dan modal untuk membentuk koperasi yang aktif dan wirausaha-wirausaha baru yang lebih profesional untuk mengelola usaha secara lebih efesien dan produktif.

Sementara itu dalam hal pengembangan usaha mikro, kecil dan menengah persentase pertumbuhan wirausaha baru di Kabupaten Probolinggo mengalami ekspansi setiap tahunnya dari tahun 2019 sampai dengan tahun

2022. Pada tahun 2019, persentase pertumbuhan wirausaha baru sebesar 12 persen, meningkat menjadi 15 persen di tahun 2020, meningkat kembali menjadi 17,78 persen di tahun 2021, menjadi 83,96 di tahun 2022. Namun pada tahun 2023, persentase pertumbuhan wirausaha hanya sebesar 23,08 persen akibat adanya refocusing anggaran yang menyebabkan jauh berkurangnya jumlah pendampingan yang dilakukan terhadap para wirausaha baru.

2.1.3.28. Capaian Kinerja Bidang Urusan Perindustrian dan Perdagangan

Dari capaian kinerja urusan perdagangan pemerintah kabupaten probolinggo tahun 2020 sampai dengan 2023, menunjukkan bahwa kontribusi subsector perdagangan terhadap PDRB secara konsisten mengalami peningkatan walaupun tingkat pertumbuhannya masih kecil. Demikian pula dengan kontribusi subsector Industry Non Migas terhadap PDRB yang juga mengalami peningkatan setiap tahun. Sedangkan industry pengolahan merupakan contributor terbesar kedua terhadap total PDRB Kabupaten Probolinggo di tahun 2023. Berikut gambaran kinerja subsector perdagangan dan Industri Non Migas terhadap PDRB Kabupaten Probolinggo tahun 2023 :

Gambar 2.26
Kontribusi Subsektor Perdagangan dan Industri Non Migas
Terhadap PDRB Kabupaten Probolinggo Tahun 2019 – 2023

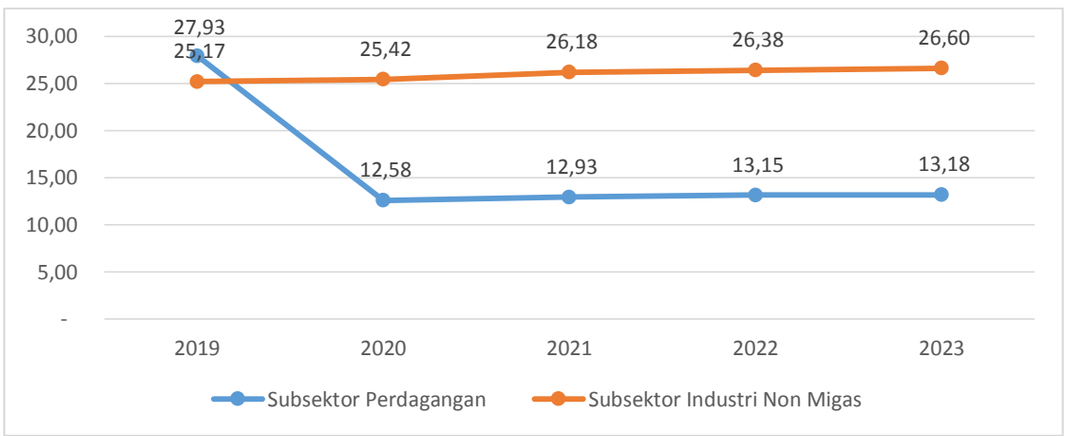

Sumber : Dinas Koperasi, Usaha Mikro, Perindustrian dan Perdagangan Kabupaten Probolinggo Tahun 2023

Gambar di atas menunjukkan adanya perkembangan kontribusi baik dari subsector perdagangan maupun subsector industry non migas terhadap total PDRB. Salah satu factor yang mendukung kondisi ini adalah adalah adanya dukungan kebijakan pemerintah yang mendorong terciptanya iklim usaha yang lebih kondusif dan sehat terhadap keberadaan perindustrian dan perdagangan baik dari segi perkuatan permodalan maupun kebijakan lainnya.

2.1.3.29. Capaian Kinerja Unsur Pendukung dan Penunjang Urusan Pemerintahan

Unsur pendukung urusan pemerintahan terdiri dari Sekretariat Daerah dan Sekretariat DPRD yang bertanggungjawab atas pencapaian target indikator Indeks Nilai SAKIP. Sedangkan unsur penunjang urusan pemerintahan terdiri dari unsur perencanaan, keuangan, kepegawaian, pendidikan dan pelatihan, serta penelitian dan pengembangan yang bertanggung jawab atas capaian target indikator Nilai SAKIP, Opini BPK, dan Indeks Profesionalitas ASN.

Untuk capaian Nilai SAKIP Kabupaten Probolinggo tahun 2023 mengalami penurunan bila dibanding tahun sebelumnya yaitu 67,43 dibanding tahun 2022 sebesar 68,68 dengan kategori 'Baik" yaitu implementasi AKIP sudah baik pada pemerintahan daerah dan sebagian unit kerja utama, namun masih perlu adanya sedikit perbaikan dan komitmen dalam manajemen kinerja.

Kinerja pengelolaan keuangan daerah Kabupaten Probolinggo diukur melalui indicator Indeks Pengelolaan Keuangan Daerah (IPKD). Pada tahun 2023 nilai IPKD Kabupaten Probolinggo adalah 70,114 atau mengalami peningkatan yang cukup signifikan dari tahun sebelumnya yang hanya mencapai 50,60 di tahun 2022. Hal ini menunjukkan bahwa Pemerintah Kab Probolinggo terus berupaya meningkatkan kinerja pengelolaan keuangannya dengan mengoptimalkan peran Tim TAPD melalui koordinasi pemenuhan implementasi IPKD yang lebih maksimal.

Capaian kinerja Badan Kepegawaian dan Pengembangan Sumber Daya Manusia dalam pencapaian target Indeks Profesionalitas ASN turut mengalami peningkatan dari 63,78 di thaun 2022 menjadi 77,17 di tahun 2023. Hal ini menunjukkan telah ada perbaikan – perbaikan dalam empat dimensi yang menjadi dasar pengukurannya yaitu dimensi kualifikasi, dimensi kompetensi, dimensi kinerja, dan dimensi disiplin, meskipun masih banyak kendala yang harus segera ditindaklanjuti diantaranya, yaitu Pengembangan kompetensi pegawai belum memenuhi Standar Kompetensi Jabatan, Penilaian kinerjapegawai belum dikelola dan dimanfaatkan secara optimal, Kualifikasi dan tingkat pendidikan pegawai belum semuanya sesuai dengan persyaratan jabatan, Penempatan pegawai melalui mutasi dan / atau promosi belum didasarkan pada rencana pengembangan karier pegawai.

Capaian Indeks Reformasi Birokrasi Kabupaten Probolinggo pada tahun 2022 adalah sebesar 63,05 dan mengalami peningkatan menjadi 77,26 di tahun 2023. Adapun peningkatan ini didukung oleh strategi yang dilakukan untuk meningkatkan capaian indicator ini, diantaranya :

- Peningkatan komitmen kepala Daerah dan Kepala PD dalam pelaksanaan RB.
- Peningkatan Pelayanan Publik sesuai dengan standart pelayanan dan mengimplementasikannya di seluruh PD
- Penyusunan Regulasi Sistem Kerja Baru pasca PB
- Peningkatan implementasi sistem merit
- Peningkatan digitalisasi administrasi pemerintahan/SPBE
- Peningkatan inovasi di seluruh Perangkat Daerah dan desa
- Pembangunan ZI pada unit kerja layanan publik
- Aktivasi budaya kinerja melalui monitoring evaluasi pelaksanaan BerAKHLAK, pemantauan peran agen perubahan dan Benchmarking budaya kerja bersama tim transformasi budaya kerja Mendagri

No.	Indikator Kinerja	Realisasi Capaian Tahun ke-				
		2019	2020	2021	2022	
1	2	3	4	5	6	7
1	Kegiatan Pembinaan LSM, Ormas dan OKP	4	3	3	3	4
2	Kegiatan Pembinaan Politik di Daerah	4	3	7	7	7
3.	Persentase penurunan angka konflik SARA (Suku, Agama, Ras dan Antar Golongan)	0,167	0,167	0,01	0.01	0.01
4.	Persentase keberhasilan mediasi pencegahan terjadinya konflik gangguan keamana	100	100	100	100	100

- Monev Implementasi RB dan pelaksanaan kinerja langsung ke Perangkat Daerah dipimpin Bupati/Sekda dan Tim RB Kabupaten.

2.1.3.30. Capaian Kinerja Urusan Pemerintahan Umum

Unsur pemerintahan umum yang dilaksanakan oleh Badan Kesatuan Bangsa dan Politik. Capaian kinerja urusan pemerintahan umum tahun 2018 – 2022 dapat dilihat melalui tabel berikut :

Untuk interpretasi data indikator Kegiatan Pembinaan LSM, Ormas dan OKP serta indikator Kegiatan Pembinaan Politik di Daerah, antara target renstra dan

realisasi capaian adalah sesuai berdasarkan analisis capaian data yaitu jumlah Kegiatan Pembinaan LSM, Ormas dan OKP serta jumlah Kegiatan Pembinaan Politik di Daerah. Sedangkan interpretasi data untuk indikator Persentase penurunan angka konflik SARA (Suku, Agama, Ras dan Antar Golongan) dan indikator Persentase keberhasilan mediasi pencegahan terjadinya konflik gangguan keamanan, data antara target renstra dan realisasi capaian melampaui. Demikian pula pada data Perubahan Renstra 2018-2023, untuk interpretasi data indikator Persentase pelanggaran IPOLEKSOSBUD yang terselesaikan dan indikator Persentase keberhasilan mediasi pencegahan terjadinya konflik gangguan keamanan, data antara target renstra dan realisasi capaian melampaui.

2.1.4. Capaian Standar Pelayanan Minimum

2.1.4.1. Urusan Pendidikan

Jenis pelayanan dasar yang diselenggarakan di Dinas Pendidikan Kabupaten Probolinggo, sebagai berikut :

Tabel 2.33.
Jenis Pelayanan Dasar Urusan Pendidikan

No.	Jenis Pelayanan Dasar	Penerima Pelayanan Dasar	Keterangan
1	Pendidikan anak usia dini	Usia 5 (lima) tahun sampai dengan 6 (enam) tahun	$\frac{\text{Jumlah anak usia } 5-6 \text{ tahun yang sudah tamat atau sedang belajar di satuan PAUD}}{\text{Jumlah anak usia } 5-6 \text{ tahun}} \times 100\ \%$
2	Pendidikan dasar	Usia 7 (tujuh) tahun sampai dengan 15 (lima belas) tahun	$\frac{\text{Jumlah anak usia } 7-15 \text{ tahun yang sudah tamat atau sedang belajar di sekolah dasar}}{\text{Jumlah anak usia } 7-15 \text{ tahun}} \times 100\ \%$
3	Pendidikan kesetaraan	Usia 7 (tujuh) tahun sampai dengan 18 (delapan belas) tahun	$\frac{\text{Jumlah anak usia } 7-18 \text{ tahun yang belum menyelesaikan pendidikan dasar dan menengah yang sudah tamat atau yang sedang belajar dipendidikan kesetaraan}}{\text{Jumlah anak usia } 7-18 \text{ tahun yang belum menyelesaikan pendidikan dasar dan menengah}} \times 10$

Realisasi

Realisasi adalah target yang dapat dicapai atau di realisasikan oleh Pemerintah Daerah selama 1 (satu) tahun anggaran dan membandingkannya dengan

rencana target yang ditetapkan sebelumnya oleh Pemerintah Daerah yang bersangkutan.

Tabel 2.34
Realisasi Pencapaian SPM Urusan Pendidikan

No.	Jenis Pelayanan Dasar	Indikator Capaian SPM	Target (2023)		Realisasi (2023)		KET
			(%)	(Rp.)	(%)	(Rp.)	
1	Pendidikan anak usia dini	Persentase Warga Negara Usia 5-6 Tahun yang berpartisipasi dalam pendidikan PAUD	100	1.100.000.000	99,02	25.810.176.915	
2	Pendidikan dasar	Persentase Warga Negara Usia 7 - 15 Tahun yang berpartisipasi dalam pendidikan dasar (SD/Mi, SMP/MTs)	100	110.000.000.000	100	104.839.074.266	
3	Pendidikan kesetaraan	Persentase Warga Negara Usia 7 – 18 Tahun yang belum menyelesaikan pendidikan dasar dan atau menengah yang perpartisipasi dalam pendidikan kesataraan	100	1.300.000.000.000	99.60	5.919.833.003	

Sumber : Dinas Pendidikan Kabupaten Probolinggo, 2023

Permasalahan dan Solusi

(Permasalahan dan solusi menggambarkan permasalahan yang dihadapi dalam penerapan dan pencapaian SPM, baik permasalahan eksternal maupun internal, dan langkahlangkah penyelesaian permasalahan yang ditempuh)

Permasalahan yang dihadapi antara lain : Masih banyaknya pendidik PAUD yang belum bersertifikat sehingga berdampak pada kualiats pembelajaran di PAUD, jumlah pengawas PAUD masih terbatas sehingga tidak mampu mengawasi seluruh satuan PAUD.

Solusi :

Adapun program yang dilakukan Dinas Pendidikan untuk meningkatkan kualiats pendidikan jenjang PAUD adalah melakukan pelatihan dan sertifikasi yang merata bagi para Pendidik PAUD dan menambah formasi pengawas PAUD secara bertahap

2.1.4.2. Urusan Kesehatan

Jenis pelayanan dasar yang diselenggarakan di Dinas Kesehatan Kabupaten Probolinggo, sebagai berikut :

Tabel 2.35.
Jenis Pelayanan Dasar Urusan Kesehatan

No.	Jenis Pelayanan Dasar	Penerima Pelayanan Dasar	Keterangan
1	Pelayanan kesehatan ibu hamil	Ibu hamil	Ibu hamil yang mendapatkan pelayanan antenatal sesuai standar (K4)
2	Pelayanan kesehatan ibu bersalin	Ibu bersalin	Ibu bersalin di kabupaten/kota adalah jumlah sasaran ibu bersalin di wilayah kerja kabupaten/kota tertentu dalam kurunwaktu satu tahun yang sama. Penetapan sasaran dapat menggunakan data proyeksi BPS atau data riil yang diyakini benar dengan mempertimbangkan estimasi dari hasil survey atau riset yang terjamin validitasnya yang ditetapkan oleh Kepala Daerah
3	Pelayanan kesehatan bayi baru lahir	Bayi baru lahir	\bayi berusia 0-28 hari yang mendapatkan kunjungan neonatal (KN) minimal 3 kali selama periode neonatal dalam kurun waktu satu tahun yang sama
4	Pelayanan kesehatan balita	Balita	anak berusia 12-59 bulan yang mendapatkan pelayanan kesehatan sesuai standar dalam kurun waktu satu tahun yang sama
5	Pelayanan kesehatan pada usia pendidikan dasar	Warga usia pendidikan dasar	anak berusia 7-15 tahun yang mendapatkanpelayanan kesehatan sesuai standar
6	Pelayanan kesehatan pada usia produktif	Warga usia produktif	orang usia 15-59 tahun di kabupaten/kota adalah jumlah sasaran orang usia 15-59 tahun di wilayah kerja kabupaten/kota

No.	Jenis Pelayanan Dasar	Penerima Pelayanan Dasar	Keterangan
			tertentudalam kurun waktu satu tahun yang sama
7	Pelayanan kesehatan pada usia lanjut	Warga usia lanjut	Jumlah warga negara usia 60 tahun ke atas di kabupaten/kotaadalah jumlah sasaran orang usia 60 tahun ke atas di wilayah kerjakabupaten/kota tertentu dalam kurun waktu satu tahun yang sama. Penetapan sasaran dapat menggunakan data proyeksi BPS atau data riil yangdiyakini benar dengan mempertimbangkan estimasi dari hasil survey atau riset yangterjamin validitasnya yang ditetapkan oleh Kepala Daerah berdasarkan DataKependudukan dari Dinas Dukcapil yang berasal dari SIAK
8	Pelayanan kesehatan penderita hipertensi	Penderita hipertensi	Yang dimaksud dengan penderita hipertensi yang mendapatkan pelayanan Kesehatan sesuai standar adalah penderita hipertensi berusia 15 tahun ke atas yang mendapatkan pelayanan kesehatan sesuai standar jumlah penderita hipertensi di kabupaten/kota adalah jumlah estimasi penderita hipertensi usia 15 tahun ke atas yang berada di dalam wilayah kerjanya berdasarkan angka prevalansi kabupaten/kota dalam waktu kurun waktu satu tahun yang sama
9	Pelayanan kesehatan penderita diabetes melitus	Penderita diabetes melitus	Penderita DM yang mendapatkan pelayanan kesehatan sesuai standar (pembilang) adalah penderita DM berusia 15 tahun ke atas yang mendapatkan pelayanan kesehatan sesuai standar Jumlah penderita DM di kabupaten/kota (penyebut) adalah jumlah estimasi penderita DM usia 15 tahun ke atas yang berada di dalam wilayah kerjanya berdasarkan angka prevalensi kabupaten/kota dalam waktu kurun waktu satu tahun yang sama Penetapan estimasi penderita DM

No.	Jenis Pelayanan Dasar	Penerima Pelayanan Dasar	Keterangan
			di Kabupaten/Kota ditetapkan oleh Kepala Daerah dengan menggunakan data Riset Kesehatan Dasar terbaru yang ditetapkan oleh Menteri Kesehatan.
10	Pelayanan kesehatan orang dengan gangguan jiwa berat	Orang dengan gangguan jiwa berat	Penderita ODGJ Berat yang mendapatkan pelayanan kesehatan (pembilang) adalah penderita ODGJ Berat yang mendapatkan pelayanan kesehatan sesuai standar. Yang dimaksud dengan jumlah penderita ODGJ Berat di kabupaten/kota adalah jumlah proyeksi penderita ODGJ Berat yang berada di dalam wilayah kerjanya berdasarkan angka prevalensi kab/kota dalam waktu kurun waktu satu tahun yang sama
11	Pelayanan kesehatan orang terduga tuberkulosis	Orang terduga tuberkulosis	Penderita TBC yang mendapatkan pelayanan Kesehatan sesuai standar adalah orang terduga TBC yang dilakukan pemeriksaan penunjang dalam kurun waktu satu satu tahun
12	Pelayanan kesehatan orang dengan risiko terinfeksi virus yang melemahkan daya tahan tubuh manusia (Human Immunodeficiency Virus)	Orang dengan risiko terinfeksi virus yang melemahkan daya tahan tubuh manusia (Human Immunodeficiency Virus)	Setiap orang dengan resiko terinfeksi HIV berhak mendapatkan pelayanan Kesehatan sesuai standar yang meliputi skrining (deteksi dini) yang dilakukan dengan pemeriksaan Tes Cepat HIV minimal 1 kali 1 tahun dan edukasi perilaku beresiko dan pencegahan penularan. Yang dimaksud dengan orang dengan resiko terinfeksi HIV adalah ibu hamil, pasien TBC, pasien infeksi menular seksual, penjaja seks, lelaki yang berhubungan seks dengan lelaki, transgender/waria, pengguna napza suntik dan warga binaan pemasyarakatan. Yang dimaksud dengan orang dengan resiko terinfeksi HIV di kabupaten/kota (penyebut) adalah jumlah sasaran orang terduga HIV yang ditetapkan oleh Kepala Daerah berdasarkan orang yang beresiko terinfeksi HIV

Realisasi

Adapun realisasi capaian SPM Urusan Kesehatan tahun 2021 adalah sebagai berikut :

Tabel 2.36.
Realisasi Capaian SPM Urusan Kesehatan

No.	Jenis Pelayanan Dasar	Indikator Capaian SPM	Target (2023)		Realisasi (2023)		
			(%)	(Rp.)	(%)	(Rp.)	Keterangan
1	Pelayanan kesehatan ibu hamil	Persentase Ibu Hamil yang mendapatkan layanan kesehatan	100	6.710.559.418	85.55	3.830.240.100	Masih terdapat Ibu hamil yang melakukan pemeriksaan awal pada kuartal kedua, sehingga tidak dapat dihitung sebagai capaian.
2	Pelayanan kesehatan ibu bersalin	Persentase Ibu Bersalin yang mendapatkan layanan kesehatan	100	644.767.700	97.78	116.057.900	Sebagian persalinan tidak dilakukan di fasilitas pelayanan kesehatan, bahkan masih ada yang ditolong oleh dukun.
3	Pelayanan kesehatan bayi baru lahir	Persentase Bayi Baru Lahir yang mendapatkan layanan kesehatan	100	289.600.300	99.01	44.249.100	Masih terdapat kelahiran yang di bantu oleh dukun, tanpa ada informasi ke bidan
4	Pelayanan kesehatan balita	Persentase Balita yang mendapatkan layanan kesehatan	100	727.679.900	97.73	253.703.600	Sebagian ibu tidak melanjutkan layanan pemantauan kesehatan balita (POSYANDU) setelah mendapatkan imunisasi dasar lengkap (2 tahun)
5	Pelayanan kesehatan pada usia pendidikan dasar	Persentase Warga Negara usia pendidikan dasar yang mendapatkan	100	1.512.316.500	80.87	543.233.200	Beberapa sekolah belum memiliki kader kesehatan, sehingga Komunikasi

		layanan kesehatan					pelayanan usia Pendidikan tidak berjalan.
6	Pelayanan kesehatan pada usia produktif	Persentase Warga Negara usia produktif yang mendapatkan layanan kesehatan	100	154.834.700	31.13	121.330.400	Sebagian besar pelaksanaan kegiatan masih sektoral mengandalkan keberadaan pendanaan program, minim kolaborasi lintas program
7	Pelayanan kesehatan pada usia lanjut	Persentase warga negara usia lanjut yang mendapatkan layanan kesehatan	100	71.836.800	73.44	18.356.600	masyarakat untuk ke fasyankes hanya jika benar-benar membutuhkan penanganan kesehatan..
8	Pelayanan kesehatan penderita hipertensi	Persentase Warga Negara penderita hipertensi yang mendapatkan layanan kesehatan	100	154.834.700	22.46	121.330.400	Belum terbentuknya komunikasi pelaporan dengan jejaring kesehatan seperti klinik dan praktek swasta untuk data pasien HT
9	Pelayanan kesehatan penderita diabetes melitus	Persentase Warga Negara penderita diabetes mellitus yang mendapatkan layanan kesehatan	100	154.834.700	82.08	121.330.400	Sistem informasi pencatatan di FKTP belum optimal dan seragam dilaksanakan
10	Pelayanan kesehatan orang dengan gangguan jiwa berat	Persentase Warga Negara dengan gangguan jiwa berat yang terlayani kesehatan	100	176.085.100	100	44.059.900	Belum ada Dokter Jiwa untuk konsul terapi
11	Pelayanan kesehatan orang terduga tuberkulosis	Persentase Warga Negara terduga tuberculosis yang mendapatkan	100	98.296.400	116.62	49.2930	Perbedaan persepsi mengenai terduga tuberkulosis

		layanan kesehatan					
12	Pelayanan kesehatan orang dengan risiko terinfeksi virus yang melemahkan daya tahan tubuh manusia (Human Immunodeficiency Virus)	Persentase Warga Negara dengan risiko terinfeksi virus yang melemahkan daya tahan tubuh manusia (Human Immunodeficiency Virus) yang mendapatkan layanan kesehatan	100	288.9630	83.20	226.261.100	Belum semua orang yang beresiko dan sudah diperiksa HIV terlaporkan di sistem informasi.

Sumber : Dinas Kesehatan Kabupaten Probolinggo, 2023

Permasalahan dan Solusi

Pada dasarnya semua layanan kesehatan sudah mencapai target yang ditetapkan di Dokumen Renstra Dinas Kesehatan, namun capaian tersebut untuk mencapai target SPM sesuai Permendagri 100 tahun 2018 masih diperlukan usaha dan peran serta aktif dari semua sektor termasuk masyarakat. Keterlibatan masyarakat dengan melakukan skrining / pemeriksaan kesehatan secara mandiri juga diperlukan. Dilihat dari segi internal, Sumber Daya Manusia Kesehatan yang ada saat ini belum sepenuhnya memenuhi standar baik dari kuantitas maupun kualitas. Selain itu, kondisi geografis wilayah Kabupaten Probolinggo pada daerah sulit menyebabkan pelayanan kesehatan masih tidak merata.

Permasalahan yang dihadapi antara lain :

- Kegiatan deteksi dini PTM masih minim
- Minimnya kepatuhan masyarakat yang terindikasi menderita hipertensi dalam kegiatan detdin PTM untuk memeriksakan dirinya lebih lanjut dan mendapatkan pelayanan sesuai standaert ke FKTP
- Sistem informasi pencatatan di FKTP belum optimal dan seragam dilaksanakan
- Pemanfaataan berbagai sumber data seperti PIS PK belum Optimal
- Belum adanya komunikasi pelaporan dengan jejaring kesehatan seperti klinik dan praktek swasta untuk data pasien HT

- Seringkali terapi yang diberikan dari Rumah Sakit Jiwa obatnya tidak tersedia di Puskesmas maupun di GFK
- Tim TPKJM tidak berjalan optimal, sehingga bila ada pasien yang perlu penanganan dan rujukan terbebankan pada Puskesmas terutama pengelola jiwa.
- Belum ada Dokter Jiwa untuk konsul terapi
- Rencana strategis upaya dan komitmen pencapaian target kegiatan belum terbangun secara merata di masing-masing Puskesmas
- Sebagian besar pelaksanaan kegiatan masih sektoral mengandalkan keberadaan pendanaan program, minim kolaborasi lintas program
- Perhatian, dukungan dan penekanan stakeholder di semua tingkatan birokrasi belum merata
- Pemanfaatan berbagai sumber data di Puskesmas belum optimal
- Banyaknya instumen pencatatan hasil kegiatan program kesehatan di Puskesmas
- Sarana dan SDM dalam pencatatan dan pelaporan ke system SIHA masih kurang spt dukungan perangkat computer dan petugas terlatih kurang
- Testing pada sasaran tidak terlaporkan ke SIHA
- Rapid Diagnostik Tes (RDT) HIV di faskes tidak lengkap dan tidak mencukupi kebutuhan
- Pemeriksaan dan pelaporan ibu hamil tidak pada tibulan 1 sehingga standart pelayanan tidak terpenuhi
- Pemeriksaan dilakukan dengan lebih satu fasilitas kesehatan tanpa Koordinasi dengan faskes koordinator wilayah
- Masih terdapat Ibu hamil pindah domisili tanpa pemberiathuan ke nakes sebelumnya
- Praktek persalinan dengan bantuan dukun masih ada (53 orang)
- Ibu melahirkan kebrojolan di rumah
- Angkat Kematian bayi di usia 0-7 hari masih tinggi
- Bayi yang di lahirkan di FKTL tidak kontak dengan bidan wilayahnya
- Balita tidak hadir ke layanan atau ke posyandu
- Masih ada orang tua ataupun kakek/nenek untuk tidak melarang balita datang ke posyandu
- Orang tua balita pindah domisili tanpa ada pemberitahuan ke nakes wilayah
- Pada awal tahun 2022 masih ada sekolah /lembaga yang belum tatap muka

- Lembaga pendidikan di wilayah pesantren ,pada saat ada layanan ,kadang 2 santri pulang
- Lansia tidak mau datang ke posyandu lansia bila tidak di suntik

Solusi :

- Mendorong Puskesmas menggali upaya-upaya perencanaan strategis dalam pelaksanaan program kesehatan
- Mendorong Puskesmas merencanakan dan melaksanakan program kesehatan secara kolaboratif dengan dukungan pendanaan yang dimiliki
- Mendorong penguatan sosialisasi dan pendekatan personal kepada stake holder
- Mendorong dan mengingatkan Puskesmas untuk memanfaatkan berbagai sumber data yang dimiliki
- Mendorong komunikasi lintas program kesehatan di Puskesmas untuk mengkombinasikan instrumen pencatatan hasil kegiatan
- Mendorong Puskesmas untuk melakukan pemetaan/pembagian target Puskesmas menjadi Target Desa
- Mendorong Puskesmas untuk Melakukan Deteksi Dini PTM di UKBM, tempat umum dan Institusi (Kantor dan sekolah) di wilayah kerjanya.
- Mendekatkan Pelayanan pengobatan ke masyarakat melalui jejaring puskesmas (Polindes, Ponkesdes) sehingga temuan terduga HT tidak perlu harus terlalu jauh ke Puskesmas.
- Mendorong dan mengingatkan Puskesmas untuk memanfaatkan berbagai sumber data yang dimiliki termasuk PIS PK
- Mendorong komunikasi lintas program kesehatan di Puskesmas untuk mengkombinasikan instrumen pencatatan hasil kegiatan
- Mendorong Puskesmas untuk melakukan pemetaan/pembagian target Puskesmas menjadi Target Desa
- Mendorong Puskesmas untuk mengoptimalkan komunikasi dengan jejaring (Klinik dan Praktek Swasta) untuk mendapatkan pasien HT yang terlayani diluar Puskesmas
- Sedang berproses menjalin komunikasi dengan Pihak RSJ untuk terapi Subtistusi bila obat tidak tersedia
- Mengaktifkan kembali Tim TPKJM untuk mengoptimalkan kerjasama lintas sektor
- MoU dengan SP. KJ untuk konsulan jiwa
- Pemenuhan sarana sudah di komunikasikan dengan kepala puskesmas dan menejemen RS

- OJT langsung dengan petugas RR
- Validasi data dan penyisiran data testing HIV antara SIHA dengan data tes HIV di laboratorium, KIA, dan layanan TB
- Mendata dan mengalokasikan RDT sesuai sasaran dan kebutuhan puskesmas dan RS
- Mengusulkan pengadaan RDT HIV sesuai perhitungan kebutuhan dan sasaran
- Pendataan pada PUS
- Edukasi pada catin dan PUS
- Membangun jejaring layanan di wilayah puskesmas untuk saling koordinasi bila ada ibu hamil yang periksa
- Mewajibkan semua ibu hamil bila periksa membawa buku KIA
- Meningkatkan kemitraan bidan dan dukun
- Melakukan pendampingan ibu hamil melalui kader
- Meningkan edukasi pada ibu hamil melalui kelas ibu hamil,posyandu, toma dan toga
- Mewajibkan semua persalinan di FKTP
- Peningkatan kompetensi dan sarana untuk mencegah kematian bayi
- Pendampingan ibu hamil oleh kader
- Meningkatkan kemitraan bidan dan dukun
- Meningkatkan koordinasi dengan FKTL supayan ada feedback ke FKTP saat bayi pulang
- Meningkatkan edukasi ke masyarakat
- Meningkatkan koordinasi dengan lintas sektor di wilayah
- Meningkatkan peran serta PKK
- Kurang adanya kader kesehatan di selolah maupun lembaga
- Melakukan pemeriksaan ulang di lembaga pendidikan
- Melakukan pembinaan ke sekolah/lembaga untuk membentuk KKR
- Meningkatkan koordinasi berjenjang
- Meningkatkan edukasi pada keluarga
- Memberikan layanan skrining melalui Posbindu khusus bagi lansia ,di FKTL (Ruang nunggu ,mendahulukan dll) Melakukan koordinasi dengan pemerintahan desa Memberikan perlakuan

2.1.4.3. Urusan Pekerjaan Umum

Jenis pelayanan dasar Urusan Pekerjaan Umum yang diselenggarakan sebagai

berikut :

Tabel 2.37.

Jenis Pelayanan Dasar Urusan Pekerjaan Umum

No.	Jenis Pelayanan Dasar	Penerima Pelayanan Dasar	Keterangan
1	Pemenuhan kebutuhan pokok air minum sehari-hari	Setiap warga/ rumah tangga	
2	Penyediaan pelayanan pengolahan air limbah domestik	Setiap warga/ rumah tangga	

Realisasi

Realisasi adalah target yang dapat dicapai atau di realisasikan oleh Pemerintahan Daerah selama 1 (satu) tahun anggaran dan membandingkannya dengan rencana target yang ditetapkan sebelumnya oleh pemerintahan daerah yang bersangkutan.

Tabel 2.38
Realisasi Pencapaian SPM Urusan Pekerjaan Umum

No.	Jenis Pelayanan Dasar	Indikator Capaian SPM	Target (2023)		Realisasi (2023)	
			(%)	(Rp.)	(%)	(Rp.)
1	Pemenuhan kebutuhan pokok air minum sehari-hari	Persentase Warga Negara yang memperoleh kebutuhan pokok air minum sehari-hari	100	9.203.850.500	100	8.998.462.442
2	Penyediaan pelayanan pengolahan air limbah domestik	Persentase Warga Negara yang memperoleh layanan pengolahan air limbah domestik	100	8.903.608.000	100	8.691.412.823

Sumber : Dinas PERKIM Kab. Probolinggo, 2023

Permasalahan dan Solusi

Permasalahan dan solusi menggambarkan permasalahan yang dihadapi dalam penerapan dan pencapaian SPM, baik permasalahan eksternal maupun

internal, dan langkahlangkah penyelesaian permasalahan yang ditempuh

Permasalahan yang dihadapi antara lain :

- Pengumpulan data dilakukan secara manual sebab belum ada sistem/aplikasi yang memadai, sehingga waktu pendataan butuh waktu lama;
- Tidak semua desa memiliki sumber air sendiri, sehingga harus mengambil dari desa lain yang memiliki sumber air, dan masih harus ada MOU dengan desa tersebut, akan tetapi belum tentu desa mengijinkan;
- Masih adanya penolakan dari masyarakat terkait pembangunan sarana prasarana air limbah (penolakan disebabkan tidak ada lahan, kurangnya pemahaman masayarakat terkait pentingnya sanitasi);
- Lokasi rencana tangki septic yang berdekatan dengan lokasi sumur/sumber air, sedangkan persyaratan jarak minimal 10 meter (antara tangki septic dan sumber air), sehingga berpindah lokasi atau mencari calon pemanfaat yang sesuai dengan kriteria.

Solusi :

- Peran Pokja PKP harus lebih aktif dalam pengumpulan data terkait air minum atau sanitasi;
- MoU antar desa sangat diperlukan agar pekerjaan dapat berjalan dengan lancar;
- Perlunya sosialisasi dari dinas-dinas terkait kepada masyarakat agar mengerti dan memahami terkait pentingnya sanitasi;
- Peran serta tokoh masyarakat sangat diperlukan untuk menunjang keberhasilan sosialisasi dan pemahaman ke masyarakat;
- Pendataan terkait calon penerima manfaat harus dilakukan lebih teliti dan detail sehingga dapat meminimalisir perubahan calon penerima.

2.1.4.4. Urusan Perumahan Rakyat

Jenis pelayanan dasar yang diselenggarakan di Dinas Perumahan, Kawasan Permukiman dan Pertanahan Kabupaten Probolinggo, sebagai berikut :

Tabel 2.39
Jenis Pelayanan Dasar Urusan Perumahan Rakyat

No.	Jenis Pelayanan Dasar	Penerima Pelayanan Dasar	Keterangan
1	Penyediaan dan rehabilitasi rumah yang layak huni bagi korban bencana	Korban bencana yang memiliki rumah terkena dampak bencana	

2	Fasilitasi penyediaan rumah yang layak huni bagi masyarakat yang terkena relokasi program Pemerintah Daerah	Masyarakat yang terkena relokasi akibat program Pemerintah Daerah	

Realisasi

Realisasi adalah target yang dapat dicapai atau di realisasikan oleh Pemerintahan Daerah selama 1 (satu) tahun anggaran dan membandingkannya dengan rencana target yang ditetapkan sebelumnya oleh pemerintahan daerah yang bersangkutan.

Tabel 2.40.
Realisasi Pencapaian SPM Urusan Perumahan Rakyat

No.	Jenis Pelayanan Dasar	Indikator Capaian SPM	Target (2023)		Realisasi (2023)	
			(%)	(Rp.)	(%)	(Rp.)
1	Penyediaan dan rehabilitasi rumah yang layak huni bagi korban bencana	Persentase Warga Negara korban bencana yang memperoleh rumah layak huni	100%	500.000.000	100%	462.175.650
2	Fasilitasi penyediaan rumah yang layak huni bagi masyarakat yang terkena relokasi program Pemerintah Daerah	Persentase Warga Negara yang terkena relokasi akibat program Pemerintah Daerah kabupaten/kota yang memperoleh fasilitasi penyediaan rumah yang layak huni	-	-	-	-

Sumber : Dinas PERKIM Kabupaten probolinggo, 2023

Permasalahan dan Solusi

Permasalahan dan solusi menggambarkan permasalahan yang dihadapi dalam penerapan dan pencapaian SPM, baik permasalahan eksternal maupun internal, dan langkahlangkah penyelesaian permasalahan yang ditempuh.

Permasalahan yang dihadapi antara lain :

- Untuk kejadian bencana tidak bisa diprediksi, pengalokasian unit rumah bagi korban bencana 11 unit;
- Standard bangunan masih menggunakan standart program RTLH, dimana sifat bantuannya merupakan dana stimulan, masih membutuhkan swadaya masyarakat ;
- Sifat bencana yang ditangani masih terbatas pada bencana alam dan kebakaran hutan yang tercatat di BPBD Kab. Probolinggo sedangkan kebakaran rumah yang merupakan SPM perumahan tidak tercatat di BPBD dan dianggap musibah, karena ada faktor kelalaian sehingga sulit untuk menangani;
- Diawal perencanaan SIPD mewajibkan penentuan BNBA penerima bantuan, tetapi dengan adanya proses penetapan anggaran, proses pengadaan barang jasa begitu lama, menyebabkan beberapa pppenerima bantuan sudah mendapatkan bantuan dari pihak lain, sehingga Dinas Perumahan Kawasan Permukiman Kab. Probolinggo merubah dan mengganti BNBA yang baru.

Solusi :

- Memperkirakan alokasi unit rumah bagi korban bencana dengan melihat kejadian bencana tahun sebelumya;
- Membuat standard dengan menyesuaikan tingkat kerusakan rumah, Rusak Ringan, Rusak Sedang dan Rusak Berat;
- Menangani pembangunan/rehabilitasi rumah bencana akibat kebakaran melalui usulan Rehabilitasi RTLH;
- Mengoptimalkan, koordinasi dan singkronisasi dengan pihak penerima bantuan, OPD terkait Lembaga dan Organisasi Masyarakat.

2.1.4.5. Urusan Ketentraman, Ketertiban Umum dan Perlindungan Masyarakat

1. Satuan Polisi Pamong Praja

Jenis pelayanan dasar yang diselenggarakan dalam Bidang Urusan Ketenteraman, Ketertiban Umum dan Perlindungan Masyarakat sebagai berikut :

Tabel 2.41.

Jenis Pelayanan Dasar Satuan Polisi Pamong Praja

No.	Jenis Pelayanan Dasar	Penerima Pelayanan Dasar	Mutu Pelayanan Dasar	Keterangan
1	Pelayanan ketenteraman dan ketertiban umum	Warga terkena dampak gangguan ketenteraman dan ketertiban umum akibat penegakan hukum terhadap pelanggaran Peraturan Daerah dan Peraturan Kepala Daerah	1) Standar jumlah dan kualitas barang /jasa 2) Standar jumlah dan kualitas personil/ SDM 3) Petunjuk teknis atau tata cara pemenuhan standar	
2	Pelayanan penyelamatan dan evakuasi korban kebakaran	Warga yang menjadi korban kebakaran atau terdampak kebakaran	1) Standar jumlah dan kualitas barang /jasa 2) Standar jumlah dan kualitas personil/ SDM 3) Petunjuk teknis atau tata cara pemenuhan standar	

Realisasi

Realisasi adalah target yang dapat dicapai atau di realisasikan selama 1 (satu) tahun anggaran dan membandingkannya dengan rencana target yang ditetapkan sebelumnya oleh pemerintahan daerah yang bersangkutan.

Tabel 2.42.
Realisasi Pencapaian SPM Satuan Polisi Pamong Praja

No.	Jenis Pelayanan Dasar	Penerima Pelayanan Dasar	Target (2023)		Realisasi (2023)	
			(%)	(Rp.)	(%)	(Rp.)
1	Pelayanan ketenteraman dan ketertiban umum	Warga terkena dampak gangguan ketenteraman dan ketertiban umum akibat penegakan hukum terhadap pelanggaran Peraturan Daerah	100	3.653.234.356	100	3.306.873.849

		dan Peraturan Kepala Daerah				
2	Pelayanan penyelamatan dan evakuasi korban kebakaran	Warga yang menjadi korban kebakaran atau terdampak kebakaran	100	2.298.907.000	100	2.289.756.245

Sumber : Satuan Polisi Pamong Praja Kabupaten Probolinggo, 2023

Permasalahan dan Solusi

Permasalahan dan solusi menggambarkan permasalahan yang dihadapi dalam penerapan dan pencapaian SPM, baik permasalahan eksternal maupun internal, dan langkah-langkah penyelesaian permasalahan yang ditempuh

Permasalahan yang dihadapi antara lain :

- Keterbatasan Sarana dan Prasarana Pendukung sesuai SPM.
- Beban kerja yang cukup besar dibanding jumlah tenaga pegawai SatuanPolisiPamong Praja berkualitas/Bersertifikat.
- Belum Adanya Persamaan Persepsi Dengan OPD Terkait Penerapan SPM Trantibum.
- Belum Dimasukkan Dalam Kegiatan Untuk Pelaksanaan Dari Permendagri No : 121 Tahun 2018 tentang pelayanan ganti rugi / akibat dari penegakan hukum Perda dan perkada.
- Kurangnya Anggaran dalam menunjang Penerapan SPM.
- Refocusing anggaran dan penerapan PSBB Covid-19.

Solusi :

- Penambahan Sarana dan Prasarana serta dana anggaran.
- Penambahan pegawai Satuan Polisi Pamong Praja yang Berkualitas/ Bersertifikat.
- Penambahan Personil Pemadam Kebakaran yang Berkualitas/Bersertifikat.
- Harus adanya persamaan persepsi dengan OPD terkait penerapan SPM trantibum, Perlunya Evaluasi dengan OPD terkait.
- Perlunya Penambahan Anggaran dalam menunjang Penerapan SPM.

2. Badan Penanggulangan Bencana Daerah

   Jenis pelayanan dasar yang diselenggarakan dalam Bidang Urusan Ketenteraman, Ketertiban Umum dan Perlindungan Masyarakat adalah

sebagai berikut :

Tabel 2.43.
Jenis Pelayanan Dasar Badan Penanggulangan Bencana Daerah

No.	Jenis Pelayanan Dasar	Penerima Pelayanan Dasar	Mutu Pelayanan Dasar	Keterangan
1.	Pelayanan informasi rawan bencana	Warga yang berada di kawasan rawan bencana dan menjadi korban bencana	1) Standar jumlah dan kualitas barang/jasa 2) Standar jumlah dan kualitas personil/SDM 3) Petunjuk teknis atau tata cara pemenuhan standar	-
2.	Pelayanan pencegahan dan kesiapsiagaan terhadap bencana	Warga yang berada di kawasan rawan bencana dan menjadi korban bencana	1) Standar jumlah dan kualitas barang/jasa 2) Standar jumlah dan kualitas personil/SDM 3) Petunjuk teknis atau tata cara pemenuhan standar	-
3.	Pelayanan penyelamatan dan evakuasi korban bencana	Warga yang berada di kawasan rawan bencana dan menjadi korban bencana	1) Standar jumlah dan kualitas barang/jasa 2) Standar jumlah dan kualitas personil/SDM 3) Petunjuk teknis atau tata cara pemenuhan standar	-

Realisasi

Realisasi adalah target yang dapat dicapai atau di realisasikan selama 1 (satu) tahun anggaran dan membandingkannya dengan rencana target yang ditetapkan sebelumnya.

Tabel 2.44.
Realisasi Pencapaian SPM Badan Penanggulangan Bencana Daerah

No.	Jenis Pelayanan Dasar	Indikator Capaian SPM	Target (2023)		Realisasi (2023)		Sumber Dana
			(%)	(Rp.)	(%)	(Rp.)	
1.	Pelayanan Informasi Rawan Bencana	Persentase Warga Negara yang memperoleh layanan informasi rawan bencana	100	38.000.000	92,86	35.286.900	APBD

2.	Pelayanan Pencegahan dan Kesiapsiagaan terhadap Bencana	Persentase Warga Negara yang memperoleh layanan pencegahan dan kesiapsiagaan terhadap bencana	100	180.680.000	99,92	180.539.786	APBD
3.	Pelayanan Penyelamatan dan Evakuasi Korban Bencana	Persentase Warga Negara yang memperoleh layanan penyelamatan dan evakuasi korban bencana	100	815.300.000	98,87	806.120.340	APBD

Sumber : Badan Penanggulangan Bencana Daerah Kabupaten Probolinggo, 2023

Permasalahan dan Solusi

Permasalahan yang dihadapi :

- Belum optimalnya sinergitas dan komitmen Pemerintah Daerah dalam pelaksanaan SPM Sub Urusan Bencana
- Masih terbatasnya regulasi terkait kebencanaan
- Kurangnya antusiasme dan kesadaran OPD terkait dalam melengkapi data pendukung IKD (Indeks Ketahanan Daerah)
- Kurangnya pemahaman masyarakat, aparatur dan stakeholder dalam Pengurangan Resiko Bencana
- Tingkat pemahaman relawan dalam hal kebencanaan masih rendah.
- Terbatasnya anggaran yang tersedia di BPBD Kabupaten Probolinggo untuk kegiatan penyelenggaraan penanggulangan bencana
- Belum optimalnya koordinasi lintas sektor dalam penyelenggaraan penanggulangan bencana, sehingga sistem pengendalian, monitoring dan evaluasi belum berjalan maksimal.

Solusi untuk mengatasi permasalahan tersebut :

- Optimalisasi, sinergitas dan komiten Pemerintah Daerah dalam pelaksanaan SPM Sub Urusan Bencana
- Menyusun regulasi kebencanaan sesuai kebutuhan
- Meningkatkan koordinasi dengan OPD terkait dan lintas sektor dalam penghitungan dan pengukuran IKD (Indeks Ketahanan Daerah) secara

bersama-sama

- Peningkatan pemberian layanan informasi, komunikasi dan edukasi tentang kebencanaan melalui pemberdayaan masyarakat dan relawan dalam rangka penyebaran informasi kebencanaan misalnya dengan menambah jumlah pemasangan rambu-rambu, baleho, spanduk dan memanfaatkan sosial media.
- Mengadakan pelatihan bagi relawan dan mengadakan mitigasi bencana
- Melakukan koordinasi secara efektif ke TAPD (Tim Anggaran Pemerintah Daerah) dan mengajukan usulan bantuan baik ke Propinsi maupun BNPB
- Mengoptimalkan koordinasi dan sinergitas dalam penyelenggaraan penanggulangan bencana dengan lintas sektor sehingga sistem pengendalian, monitoring dan evaluasi berjalan maksimal.

Bidang Kedaruratan dan Logistik

Permasalahan yang dihadapi :

- Terbatasnya jumlah personil yang menangani kebencanaan dan minimnya tenaga ahli yang berkompeten dibidang kebencanaan
- Luasnya jangkauan wilayah dan infrastruktur yang kurang mendukung sehingga mengurangi kecepatan dan ketepatan dalam penanganan/ penyaluran bantuan
- Belum maksimalnya ketersediaan sarana dan prasarana penunjang alat-alat rescue
- Belum optimalnya penanganan darurat bencana
- Analisa kebutuhan logistik belum memadai
- Belum optimalnya koordinasi lintas sektor dalam menganalisa kebutuhan logistik terutama ketika terjadi bencana
- Gudang penyimpanan logistik belum memenuhi standar/ketentuan BNPB.

Solusi untuk mengatasi permasalahan tersebut :

- Memaksimalkan sumberdaya yang ada dan meningkatkan koordinasi dengan lintas sektor dalam penanganan bencana
- Memaksimalkan sarana dan prasarana penunjang alat-alat rescue dan memaksimalkan ketersediaan logistik, mengoptimalkan koordinasi dengan lintas sektor serta mengajukan usulan bantuan baik ke Propinsi maupun BNPB
- Optimalisasi SKPDB (Sistem Komando Penanganan Darurat Bencana)
- Mengupayakan dalam pengelolaannya sesuai dengan standar/ ketentuan BNPB

Bidang Rehabilitasi dan Rekonstruksi

Permasalahan yang dihadapi :

- Adanya paradigma bahwa pemulihan kawasan pembangunan fisik telah ditangani oleh dinas terkait
- Banyaknya lokus yang harus diperbaiki atau dibenahi sebagai dampak terjadinya bencana
- Minimnya anggaran yang dialokasikan pada kegiatan rehabilitasi dan rekonstruksi sehingga tidak semua kerusakan pasca bencana bisa tertangani
- Belum ditanganinya secara maksimal kerusakan rumah pasca dampak bencana
- Belum optimalnya Tim A2R2 (Assessment Awal Rehabilitasi dan Rekonstruksi), DALA (Damage And Loss Assessment/Penilaian Kerusakan dan Kerugian) dan Jitupasna (Pengkajian Kebutuhan Pascabencana)

Solusi untuk mengatasi permasalahan tersebut :

- Memaksimalkan anggaran yang ada dan melakukan koordinasi efektif dengan TAPD dalam pengalokasian anggaran kegiatan rehabilitasi dan rekonstruksi dan mengajukan usulan bantuan ke Propinsi maupun Pusat (BNPB)
- Optimalisasi Tim A2R2, DALA dan Jitupasna sehingga bisa dilakukan penanganan segera dengan skala prioritas.
- Memberikan layanan informasi, komunikasi dan edukasi tentang kebencanaan melalui pemberdayaan masyarakat dan relawan dalam rangka penyebaran informasi kebencanaan misalnya dengan menambah jumlah pemasangan rambu-rambu, baleho, spanduk dan memanfaatkan sosial media.

3. Sosial

Jenis pelayanan dasar yang diselenggarakan di Dinas Sosial Kabupaten Probolinggo, sebagai berikut :

Tabel 2.45.
Jenis Pelayanan Dasar Urusan Sosial

No.	Jenis Pelayanan Dasar	Penerima Pelayanan Dasar	Keterangan
1	Rehabilitasi sosial dasar penyandang disabilitas terlantar di luar panti	Penyandang disabilitas telantar	
2	Rehabilitasi sosial dasar anak terlantar di luar panti	Anak terlantar	
3	Rehabilitasi sosial dasar lanjut usia terlantar di luar panti	Warga lanjut usia telantar	
4	Rehabilitasi sosial	Gelandangan dan	

No.	Jenis Pelayanan Dasar	Penerima Pelayanan Dasar	Keterangan
	dasar tuna sosial khususnya gelandangan dan pengemis di luar panti	Pengemis	
5	Perlindungan dan jaminan sosial pada saat dan setelah tanggap darurat bencana bagi korban bencana	Korban bencana	

Realisasi

Realisasi adalah target yang dapat dicapai atau di realisasikan oleh Pemerintahan Daerah selama 1 (satu) tahun anggaran dan membandingkannya dengan rencana target yang ditetapkan sebelumnya oleh pemerintahan daerah yang bersangkutan.

Tabel 2.46.
Realisasi Pencapaian SPM Urusan Sosial

No.	Jenis Pelayanan Dasar	Indikator Capaian SPM	Target (2023)		Realisasi (2023)	
			(%)	(Rp.)	(%)	(Rp.)
1	Rehabilitasi sosial dasar penyandang disabilitas terlantar di luar panti	Persentase Warga Negara penyandang disabilitas yang memperoleh rehabilitasi sosial diluar panti	100	2.048.474.000	77.96	1.597.019.500
2	Rehabilitasi sosial dasar anak terlantar di luar panti	Persentase anak telantar yang memperoleh rehabilitasi sosial diluar panti	100	2.048.474.000	77.96	1.597.019.500
3	Rehabilitasi sosial dasar lanjut usia terlantar di	Persentase Warga Negara lanjut usia terlantar yang	100	2.048.474.000	77.96	1.597.019.500

	luar panti	memperoleh rehabilitasi sosial diluar panti				
4	Rehabilitasi sosial dasar tuna sosial khususnya gelandangan dan pengemis di luar panti	Persentase gelandangan dan pengemis yang memperoleh rehabilitasi sosial dasar tuna sosial diluar panti	100	2.048.474.000	77.96	1.597.019.500
5	Perlindungan dan jaminan sosial pada saat dan setelah tanggap darurat bencana bagi korban bencana	Persentase Warga Negara korban bencana kab/kota yang memperoleh perlindungan dan jaminan sosial	100	55.000.000	79,85	43.917.600

Sumber : Dinas Sosial Kabupaten Probolinggo, 2023

Permasalahan dan Solusi

Permasalahan dan solusi menggambarkan permasalahan yang dihadapi dalam penerapan dan pencapaian SPM, baik permasalahan eksternal maupun internal, dan langkahlangkah penyelesaian permasalahan yang ditempuh

Permasalahan yang dihadapi antara lain :

- Kurangnya validitas data terkait perorangan yang akan menerima bantuan sosial
- SDM pendamping sosial yang masih terbatas serta adanya keterbatasan sarana dan prasarana guna menunjang kegiatan.
- Kurangnya dukungan pendanaan dari beberapa pihak terkait penyerahan bantuan sosial

Solusi :

- Perlu pemertaan kembali jumlah pendamping sosial maupun pendamping rehabilitasi sosial mengingat daerah cakupan yang luas
- Perlu upgrade kembali sarana dan prsarana guna menunjang kembali peningkatan kinerja guna capaian SPM.

2.1.5 Aspek Daya Saing Daerah

Daya saing menunjukkan bagaimana perkembangan yang terjadi di masyarakat pada suatu daerah tertentu. Suatu masyarakat yang memiliki tingkat daya saing yang bagus dan memiliki tingkat produktivitas yang tinggi akan berdampak positif bagi pertumbuhan ekonomi Kabupaten Probolinggo sehingga akan menuju pembangunan berkelanjutan tanpa mengorbankan kebutuhan pembangunan ekonomi dan keadilan sosial.

Pertumbuhan ekonomi dan pembangunan berkelanjutan merupakan syarat bagi kesejahteraan masyarakat dalam jangka panjang. Pembangunan yang berkelanjutan berarti bahwa Kabupaten Probolinggo siap untuk menghadapi kerentanan eksternal dalam tumbuh dan berkembangnya perekonomian dengan kapasitas yang dimiliki. Kapasitas pembangunan ekonomi yang berkelanjutan membutuhkan sumber daya manusia, sumber daya sosial, sumber daya keuangan, sumber daya alam dan lingkungan, dan sumber daya fisik yang dimiliki. Pengembangan sumber daya ini menjadi jalan dalam menciptakan daya saing daerah melalui pertumbuhan ekonomi dan pembangunan yang berkelanjutan.

Peningkatan pertumbuhan ekonomi diwujudkan dengan meningkatkan PDRB sector strategis dan meningkatkan iklim investasi. Sedangkan pembangunan berkelanjutan diukur dengan meningkatkan pembangunan infrastruktur berkelanjutan yang meliputi peningkatan infrastruktur jalan dan irigasi, peningkatan kualitas permukiman masyarakat serta peningkatan kualitas Lingkungan Hidup, Tata Ruang dan daya tanggap bencana.

Peningkatan infrastruktur jalan dinilai dari indeks jalan berkeselamatan yang meliputi penilaian kondisi badan jalan dan jembatan serta sarana prasarana kelengkapan jalan. Pada tahun 2021, capaian indeks jalan berkeselamatan adalah 0,31 yang artinya 31% dari ruas jalan yang ditetapkan dalam Surat Keputusan Bupati telah memenuhi standar laik fungsi jalan. Berikut adalah gambaran umum kondisi kebinamargaan dan perhubungan Kabupaten Probolinggo :

a. Kebinamargaan

- Belum semua ruas jalan kabupaten diadakan peningkatan kapasitas (pelebaran). Berdasarkan Surat Keputusan Bupati probolinggo Nomor 630/353/426.12/2015 tentang Penetapan Ruas Jalan di Kabupaten Probolinggo, diketahui bahwa lebar ruas jalan kabupaten rata-rata adalah 3-4 meter. Lebar jalan ini masih dibawah standar lebar jalan lokal primer yaitu 7,5 meter.
- Belum semua jalan dilengkapi dengan saluran drainase yang menyebabkan limpahan air hujan tumpah ke badan jalan yang membuat kondisi jalan cepat rusak. Berdasarkan data yang tercantum dalam SK Jalan Kabupaten, ruas jalan yang memiliki drainase masih sekitar 50% dari total panjang ruas jalan Kabupaten. Ruas jalan kabupaten yang memiliki drainase rata-rata berada di wilayah perkotaan. Sedangkan untuk ruas jalan kabupaten yang berada diluar wilayah perkotaan sebagian besar masih belum memiliki saluran drainase.
- Masih belum semua kondisi jalan di Kabupaten Probolinggo dalam kondisi baik. Berdasarkan hasil survey rutin yang dilakukan oleh Dinas PUPR, diketahui bahwa dari 785.819 km jalan kabupaten, sekitar 77,18% atau 600,74 km panjang jalan yang berada dalam kondisi baik. Sedangkan sisanya memiliki kondisi sedang sebanyak 9,58%, kondisi rusak sebanyak 1,52%, dan kondisi rusak berat sebanyak 11,80%.

Tabel 2.47
Gambaran Kondisi Kebinamargaan 5 Tahun Terakhir

Tahun	2019	2020	2021	2022	2023
Panjang Jalan	785.819	785.819	785.819	785.819	785.819
Panjang Jalan Dalam Kondisi Baik	523.232	497.724	471.550	484.636	600,74
Panjang Jembatan dalam Kondisi Baik	1881	1881	1881	1881	1881
Panjang Jembatan	2487	2487	2487	2487	2487

c. Urusan Perumahan dan Kawasan Permukiman

Peningkatan kualitas permukiman diukur dari beberpa aspek, yaitu perumahan, ketersediaan layanan air bersih, sanitasi dan persampahan. Capaian prosentase kawasan pemukiman layak pada tahun 2022 adalah 73,41%. Sedangkan untuk capaian tahun 2023, persentase kawasan permukiman layak di Kabupaten Probolinggo mengalami peningkatan menjadi 75,69 persen. Kondisi ini sudah cukup baik jika dibandingkan dengan tahun-tahun sebelumnya, namun masih jauh dari target dimana universal access 100-0-100 sudah harus terselesaikan di tahun 2019 dan dilanjutkan dengan akses

aman 2030 sehingga masih perlu dijadikan prioritas. Sedangkan dalam aspek ketersediaan layanan air bersih, hingga tahun 2023 jumlah rumah tangga pengguna air bersih di Kabupaten Probolinggo masih sebesar 64,02 persen atau sekitar 238.114 rumah tangga. Jumlah pengguna air bersih terbanyak berada di Kecamatan Sukapura, Dringu, dan Lumbang. pada tahun 2022, jumlah rumah tangga bersanitasi mengalami peningkatan menjadi 232.930 unit atau 62.62% dari total seluruh rumah tangga. Sementara dalam aspek sanitasi, pada tahun 2023 jumlah rumah tangga bersanitasi bertambah menjadi 233.793 rumah tangga atau sekitar 62,86 persen dari keseluruhan jumlah rumah tangga dibanding tahun 2022 yang sebesar 62,62 persen. Jumlah rumah tangga bersanitasi terbanyak terdapat di Kecamatan Kuripan, Dringu, dan Sukapura.

d. Urusan Penanaman Modal

Salah satu indikator kondisi daya saing suatu daerah adalah nilai investasi industri, dengan melaksanakan program dan kegiatan dalam rangka peningkatan investasi dimaksud. Capaian indikator kinerja jumlah realisasi investasi (PMDN/PMA) di Kabupaten Probolinggo pada tahun 2019 - 2023 mengalami kondisi yang fluktuatif seperti pada gambar di bawah ini :

Gambar 2.28
Realisasi Investasi Kabupaten Probolinggo
Tahun 2019 – 2023 (dalam triyun rupiah)

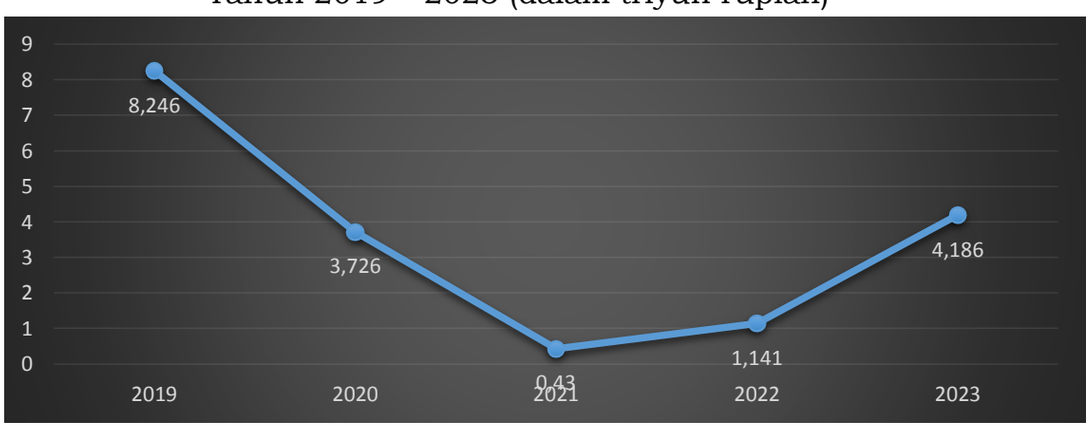

Sumber : Dinas Penanaman Modal dan PTSP Kabupaten Probolinggo , 2024

Pada tahun 2019 jumlah relisasi investasi berskala nasional (PMDN/PMA) di Kabupaten Probolinggo mengalami kenaikan menjadi Rp 8,246 trilyun dengan nilai Investasi PMA sebesar Rp. 0,121 trilyun dan PMDN Rp. 8,125 trilyun. Sedangkan pada tahun 2020 jumlah nilai realisasi investasi (PMDN/PMA) menjadi Rp 3,276 trilyun dengan nilai Investasi PMA sebesar Rp. 0,140 trilyun dan PMDN Rp. 3,586 trilyun. Sementara tahun 2021, total nilai realisasi investasi menurun tajam menjadi 0,43 trilyun dengan rincian PMA sebesar 0,064 trilyun dan PMDN sebesar 0,366 trilyun. Pada tahun 2022 nilai realisasi

investasi sedikit mengalami peningkatan menjadi sebesar 0,957 trilyun. Pada tahun 2023, nilai realisasi investasi mengalami peningkatan menjadi 4,168 trilyun. Realisasi investasi selama kurun waktu 2019 sampai dengan 2023 banyak ditopang oleh kegiatan proyek2 strategis nasional, sehingga ketika proyeknya sudah masuk ke fase operasional catatan peningkatan investasinya tidak signifikan. Oleh sebab itu diperlukan strategi untuk tetap mempertahankan nilai realisasi investasi agar tetap tinggi dan berdampak signifikan terhadap aktivitas perekonomian masyarakat Kabupaten Probolinggo.

2.2. Evaluasi Pelaksanaan Program dan Kegiatan RKPD sampai Tahun 2023 dan Realisasi RPJMD.

Evaluasi capaian indikator kinerja ditunjukkan dengan capaian indikator pembangunan Kabupaten Probolinggo tahun 2023 yang terbagi atas urusan wajib pelayanan dasar, urusan wajib non pelayanan dasar, urusan pilihan, unsur pendukung urusan pemerintahan, unsur penunjang urusan pemerintahan, unsur pengawasan, unsur kewilayahan, dan unsur pemerintahan umum. Pada evaluasi tersebut, status pencapaian kinerja yang dijabarkan dalam Evaluasi Hasil RKPD dan Evaluasi hasil RPJMD terdiri dari beberapa kategori status, yaitu :

- Sangat Rendah untuk capaian nilai diatas 50% kebawah (X≤50%)
- Rendah untuk capaian nilai diatas 50% sampai dengan 65% (65%≥X>50%)
- Sedang untuk capaian nilai diatas 65% sampai dengan 75% (75%≥X>65%)
- Tinggi untuk capaian nilai di atas 75% sampai dengan 90% (90%≥X>75%)
- Sangat Tinggi untuk capaian diatas 90% (X>90%)

Berdasarkan data evaluasi hasil RKPD Tahun 2023, pencapaian pelaksanaan program RKPD Kabupaten Probolinggo tahun 2023 sampai dengan triwulan 4 mencapai 99.98% dalam kategori Sangat Tinggi. Demikian halnya dengan penyerapan anggaran dalam kategori sangat tinggi yaitu sebesar 99.42% dengan kategori Sangat Tinggi pula. Adapun pencapaian program yang telah dilakukan selama tahun 2023 adalah sebagai berikut :

1. Status capaian indikator kinerja program (outcome) RKPD Tahun 2023 yang berjumlah 279 program dengan 285 indikator, sebanyak 11 indikator (29.13%) berpredikat sangat rendah, 18 indikator (7,29%) rendah, 37 indikator (10.26%) sedang, 86 indikator (31.78%) tinggi, dan 125 indikator (15.89%) sangat tinggi, serta 8 indikator (5.63%) berstatus NA. Dengan demikian realisasi kinerja program/outcome RKPD pada tahun 2023

sebagian besar menunjukkan hasil dengan kategori sangat tinggi. Sementara itu, capaian realisasi anggaran juga menunjukkan bahwa sekitar 90 persen program memiliki capaian realisasi anggaran dengan kategori tinggi sampai dengan sangat tinggi, sedangkan sisanya adalah berkategori rendah dan sedang.

2. Adapun faktor – faktor pendorong tingginya capaian kinerja program berdasarkan evaluasi hasil RKPD Tahun 2023 adalah :
   - Adanya dukungan dan kerjasama antara kepala Perangkat Daerah, PPTK serta staf pelaksana, serta adanya koordinasi lintas sektor yang dapat mendorong tingginya capaian kinerja maupun anggaran.
   - Perencanaan yang didukung dengan penganggaran dan regulasi yang tepat mendorong pelaksanaan kegiatan – kegiatan prioritas yang dapat berkontribusi terhadap capaian kinerja.
   - Tingginya tingkat pencapaian kinerja yang selama ini didorong oleh adanya sistem pembayaran "Non Tunai" dan penggunaan aplikasi SIPD yang mendorong pencapaian dan pencatatan realisasi anggaran yang lebih cepat, efektif dan efisien.
   - Penggunaan teknologi informasi yang tepat dapat mempermudah penyelesaian pekerjaan sehingga dapat mendorong percepatan pencapaian target Perangkat Daerah.
3. Meskipun hanya ada sebagian kecil program yang memiliki kinerja dengan kategori sedang dna rendah, namun perlu dievaluasi factor – factor penghambat yang dihadapi oleh Perangkat Daerah sehingga dapat menjadi bahan untuk perencanaan di tahun berikutnya. Berikut adalah beberapa factor penghambat kinerja :
   - Adanya PMK 212 tentang Indikator Tingkat Kinerja Daerah dan Ketentuan Umum Bagian Dana Alokasi Umum yang Ditentukan Penggunaannya Tahun Anggaran 2023 yang membuat perubahan terhadap porsi anggaran khususnya pada SKPD Pengampu DAU Yang Ditentukan, sehingga terjadi pergeseran anggaran dan memperlambat kinerja Perangkat Daerah dalam melaksanakan kegiatan dan realisasi anggaran;
   - Kurang tertib administrasi Perangkat Daerah dalam proses entry data serta penyusunan Sistem dan Prosedur Pengelolaan Keuangan Daerah 2023 yang masih dalam proses sehingga perlu adanya perbaikan di periode berikutnya;

- Keterbatasan kuantitas maupun kualitas sumber daya manusia berikut sarana dan prasarana yang kurang mendukung menjadi salah satu faktor penghambat tercapainya target kinerja dan realisasi anggaran;
- Dalam merencanakan kegiatan, sebagian belum memperhatikan dan benar – benar memahami definisi operasional target kinerja program yang telah ditetapkan, sehingga kegiatan-kegiatan yang dilakukan tidak berkorelasi dengan pencapaian target kinerja program.

4. Tidak terdapat perbedaan antara program - program pada Perubahan RPJMD Kabupaten Probolinggo tahun 2018-2023 dengan RKPD Tahun 2023, sehingga RKPD Kabupaten Probolinggo Tahun 2023 dianggap konsisten dan selaras dengan program RPJMD.
5. Beberapa indikator program masih sesuai dengan target kinerja RKPD yang ditetapkan pada tahun 2024, sehingga perlu langkah – langkah perbaikan dan tindak lanjut yang diperlukan untuk meningkatkan baik capaian kinerja maupun realisasi anggaran.

Capaian kinerja program dan anggaran masing – masing program untuk tiap – tiap urusan dapat dilihat melalui tabel Evaluasi Hasil RKPD Kabupaten Probolinggo Tahun 2023 berikut ini :

Tabel 2.48. Evaluasi Hasil Pelaksanaan Perencanaan Daerah Sampai Dengan Tahun 2023
Kabupaten Probolinggo

No	Kode	Urusan/Bidang Urusan Pemerintahan Daerah dan Program/Kegiatan	Indikator Kinerja Program (outcome)/ Kegiatan (output)	Target RPJMD pada Tahun 2023 (Periode RPJMD)		Realisasi Capaian Kinerja RPJMD s.d. RKPD Tahun Lalu (2022)		Target Kinerja dan Anggaran RKPD Tahun berjalan yg dievaluasi (2023)		Realisasi Capaian Kinerja dan Anggaran RKPD yang Dievaluasi (2023)		Tingkat Capaian Kinerja dan Realisasi Anggaran RKPD Tahun 2023 (%)		Realisasi Kinerja dan Anggaran RPJMDs/d tahun 2022 (Akhir Tahun Pelaksanaan RKPD Tahun 2023)		Tingkat Capaian Kinerja Dan Realisasi Anggaran RPJMD s/d Tahun 2023 (%)		Unit SKPD (Penanggung Jawab)
1	3	4	5	6		7		8		13 = 9+10+11+12		14 = 13/8 x 100%		15 = 7 + 13		16=15/6 x100%		16
				K	Rp	K	Rp	K	Rp	K	Rp	K	Rp	K	Rp	K	Rp	
	1.01	BIDANG URUSAN PENDIDIKAN																
		PROGRAM PENGELOLAAN PENDIDIKAN	Angka partisipasi Sekolah (APS) 7 - 13 Tahun	98	238,752,372,765	97	170,335,249,500	98	239,676,684,097	72	148,549,128,672	73	62	169	318,884,378,172	172	134	DINAS PENDIDIKAN
		Pengelolaan Pendidikan Anak Usia Dini (PAUD)	Angka Partisipasi Kasar (APK) PAUD		25,710,586,000	97	28,434,400,000	98	26,064,730,000	96	22,311,337,884	98	86	193	50,745,737,884			
		Pembangunan Sarana,	Jumlah Sarana, Prasarana dan Utilitas					2	1,484,186,000	3	1,829,030,970	150	123	3	1,829,030,970			

No	Kode	Urusan/Bidang Urusan Pemerintahan Daerah dan Program/Kegiatan	Indikator Kinerja Program (outcome)/ Kegiatan (output)	Target RPJMD pada Tahun 2023 (Periode RPJMD)		Realisasi Capaian Kinerja RPJMD s.d. RKPD Tahun Lalu (2022)		Target Kinerja dan Anggaran RKPD Tahun berjalan yg dievaluasi (2023)		Realisasi Capaian Kinerja dan Anggaran RKPD yang Dievaluasi (2023)		Tingkat Capaian Kinerja dan Realisasi Anggaran RKPD Tahun 2023 (%)		Realisasi Kinerja dan Anggaran RPJMDs/d tahun 2022 (Akhir Tahun Pelaksanaan RKPD Tahun 2023)		Tingkat Capaian Kinerja Dan Realisasi Anggaran RPJMD s/d Tahun 2023 (%)		Unit SKPD (Penanggung Jawab)
1	3	4	5	6		7		8		13 = 9+10+11+12		14 = 13/8 x 100%		15 = 7 + 13		16=15/6 x100%		16
				K	Rp	K	Rp	K	Rp	K	Rp	K	Rp	K	Rp	K	Rp	
		Prasarana dan Utilitas PAUD	PAUD yang Telah Dibangun															
		Rehabilitasi Sedang/Berat Pembangunan Sarana, Prasarana dan Utilitas PAUD	Jumlah Sarana, Prasarana dan Utilitas PAUD yang Telah Direhabilitasi Sedang/Berat					7	100,000,000	7	132,019,340	100	132	7	132,019,340			
		Pengadaan Perlengkapan PAUD	Jumlah perlengkapan PAUD yang Tersedia					1	47,970,000	1	45,937,500	100	96	1	45,937,500			

No	Kode	Urusan/Bidang Urusan Pemerintahan Daerah dan Program/Kegiatan	Indikator Kinerja Program (outcome)/ Kegiatan (output)	Target RPJMD pada Tahun 2023 (Periode RPJMD)		Realisasi Capaian Kinerja RPJMD s.d. RKPD Tahun Lalu (2022)		Target Kinerja dan Anggaran RKPD Tahun berjalan yg dievaluasi (2023)		Realisasi Capaian Kinerja dan Anggaran RKPD yang Dievaluasi (2023)		Tingkat Capaian Kinerja dan Realisasi Anggaran RKPD Tahun 2023 (%)		Realisasi Kinerja dan Anggaran RPJMDs/d tahun 2022 (Akhir Tahun Pelaksanaan RKPD Tahun 2023)		Tingkat Capaian Kinerja Dan Realisasi Anggaran RPJMD s/d Tahun 2023 (%)		Unit SKPD (Penanggung Jawab)
1	3	4	5	6		7		8		13 = 9+10+11+12		14 = 13/8 x 100%		15 = 7 + 13		16=15/6 x100%		16
				K	Rp	K	Rp	K	Rp	K	Rp	K	Rp	K	Rp	K	Rp	
		Bimbingan Teknis Peningkatan Kapasitas Bidang Pendidikan	Jumlah peserta bimbingan teknis peningkatan kapasitas bidang pendidikan yang dilaksanakan					4	28,544,000	3	64,454,310	75	226	3	64,454,310			
		Penyediaan Pendidik dan Tenaga Kependidikan bagi Satuan PAUD	Jumlah Pendidik dan Tenaga Kependidikan yang Tersedia pada PAUD					2044	5,462,200,000	2059	10,977,102,000	100	201	2059	10,977,102,000			

No	Kode	Urusan/Bidang Urusan Pemerintahan Daerah dan Program/Kegiatan	Indikator Kinerja Program (outcome)/ Kegiatan (output)	Target RPJMD pada Tahun 2023 (Periode RPJMD)		Realisasi Capaian Kinerja RPJMD s.d. RKPD Tahun Lalu (2022)		Target Kinerja dan Anggaran RKPD Tahun berjalan yg dievaluasi (2023)		Realisasi Capaian Kinerja dan Anggaran RKPD yang Dievaluasi (2023)		Tingkat Capaian Kinerja dan Realisasi Anggaran RKPD Tahun 2023 (%)		Realisasi Kinerja dan Anggaran RPJMDs/d tahun 2022 (Akhir Tahun Pelaksanaan RKPD Tahun 2023)		Tingkat Capaian Kinerja Dan Realisasi Anggaran RPJMD s/d Tahun 2023 (%)		Unit SKPD (Penanggung Jawab)
1	3	4	5	6		7		8		13 = 9+10+11+12		14 = 13/8 x 100%		15 = 7 + 13		16=15/6 x100%		16
				K	Rp	K	Rp	K	Rp	K	Rp	K	Rp	K	Rp	K	Rp	
		Pengembangan Karir Pendidik dan Tenaga Kependidikan pada Satuan Pendidikan PAUD	Jumlah Pendidik dan Tenaga Kependidikan yang Mendapatkan Fasilitasi Kenaikan Pangkat/ Golongan, Pemberian Promosi, Peningkatan Kompetensi dan Kualifikasi					25	325,000,000	25	348,593,485	100	107	25	348,593,485			

No	Kode	Urusan/Bidang Urusan Pemerintahan Daerah dan Program/Kegiatan	Indikator Kinerja Program (outcome)/ Kegiatan (output)	Target RPJMD pada Tahun 2023 (Periode RPJMD)		Realisasi Capaian Kinerja RPJMD s.d. RKPD Tahun Lalu (2022)		Target Kinerja dan Anggaran RKPD Tahun berjalan yg dievaluasi (2023)		Realisasi Capaian Kinerja dan Anggaran RKPD yang Dievaluasi (2023)		Tingkat Capaian Kinerja dan Realisasi Anggaran RKPD Tahun 2023 (%)		Realisasi Kinerja dan Anggaran RPJMDs/d tahun 2022 (Akhir Tahun Pelaksanaan RKPD Tahun 2023)		Tingkat Capaian Kinerja Dan Realisasi Anggaran RPJMD s/d Tahun 2023 (%)		Unit SKPD (Penanggung Jawab)
1	3	4	5	6		7		8		13 = 9+10+11+12		14 = 13/8 x 100%		15 = 7 + 13		16=15/6 x100%		16
				K	Rp	K	Rp	K	Rp	K	Rp	K	Rp	K	Rp	K	Rp	
		Pembinaan Kelembagaan dan Manajemen PAUD	Jumlah PAUD yang Dilaksanakan Pembinaan Kelembagaan dan Manajemen					120	100,000,000	120	135,664,900	100	136	120	135,664,900			
		Pengelolaan Dana BOP PAUD	Jumlah PAUD yang Mengelola Dana BOP					1,083	18,124,800,000	1,083	8,190,309,879	100	45	1,083	8,190,309,879			
		Penyiapan dan Tindak Lanjut	Jumlah PAUD yang Siap					1	22,030,000	2	21,629,600	200	98	2	21,629,600			

No	Kode	Urusan/Bidang Urusan Pemerintahan Daerah dan Program/Kegiatan	Indikator Kinerja Program (outcome)/ Kegiatan (output)	Target RPJMD pada Tahun 2023 (Periode RPJMD)		Realisasi Capaian Kinerja RPJMD s.d. RKPD Tahun Lalu (2022)		Target Kinerja dan Anggaran RKPD Tahun berjalan yg dievaluasi (2023)		Realisasi Capaian Kinerja dan Anggaran RKPD yang Dievaluasi (2023)		Tingkat Capaian Kinerja dan Realisasi Anggaran RKPD Tahun 2023 (%)		Realisasi Kinerja dan Anggaran RPJMDs/d tahun 2022 (Akhir Tahun Pelaksanaan RKPD Tahun 2023)		Tingkat Capaian Kinerja Dan Realisasi Anggaran RPJMD s/d Tahun 2023 (%)		Unit SKPD (Penanggung Jawab)
1	3	4	5	6		7		8		13 = 9+10+11+12		14 = 13/8 x 100%		15 = 7 + 13		16=15/6 x100%		16
				K	Rp	K	Rp	K	Rp	K	Rp	K	Rp	K	Rp	K	Rp	
		Evaluasi Satuan PAUD	Dievaluasi dan Melaksanakan Rekomendasi															
		Pengadaan Perlengkapan Siswa PAUD	Jumlah Perlengkapan Peserta Didik PAUD yang Tersedia					1	320,000,000	2	476,314,100	200	149	2	476,314,100			
		Penyelenggaraan Proses Belajar PAUD	Jumlah Peserta Didik PAUD yang Mengikuti Proses Belajar					72	50,000,000	72	90,281,800	100	181	72	90,281,800			

No	Kode	Urusan/Bidang Urusan Pemerintahan Daerah dan Program/Kegiatan	Indikator Kinerja Program (outcome)/ Kegiatan (output)	Target RPJMD pada Tahun 2023 (Periode RPJMD)		Realisasi Capaian Kinerja RPJMD s.d. RKPD Tahun Lalu (2022)		Target Kinerja dan Anggaran RKPD Tahun berjalan yg dievaluasi (2023)		Realisasi Capaian Kinerja dan Anggaran RKPD yang Dievaluasi (2023)		Tingkat Capaian Kinerja dan Realisasi Anggaran RKPD Tahun 2023 (%)		Realisasi Kinerja dan Anggaran RPJMDs/d tahun 2022 (Akhir Tahun Pelaksanaan RKPD Tahun 2023)		Tingkat Capaian Kinerja Dan Realisasi Anggaran RPJMD s/d Tahun 2023 (%)		Unit SKPD (Penanggung Jawab)
1	3	4	5	6		7		8		13 = 9+10+11+12		14 = 13/8 x 100%		15 = 7 + 13		16=15/6 x100%		16
				K	Rp	K	Rp	K	Rp	K	Rp	K	Rp	K	Rp	K	Rp	
		Pengelolaan Pendidikan Sekolah Dasar	NilaiAngka Partisipasi Sekolah (APS) 7-12 Tahun	98	149,015,127,010		88,665,528,000	98	148,319,465,496	96	238,107,061,934	98	161	96	326,772,589,934			
		Pembangunan Sarana, Prasarana dan Utilitas Sekolah	Jumlah Sarana, Prasarana dan Utilitas Sekolah yang dibangun	8	747,000,000		1,086,693,000	8	747,000,000	8	812,446,750	100	109	8	1,899,139,750			
		Rehabilitasi Sedang/Berat Sarana, Prasarana dan Utilitas Sekolah	Jumlah Ruang Kelas yang Direhabilitasi Sedang/Berat	20	2,974,200,000		10,733,745,000	20	2,773,200,000	21	2,775,237,755	105	100	21	13,508,982,755			

No	Kode	Urusan/Bidang Urusan Pemerintahan Daerah dan Program/Kegiatan	Indikator Kinerja Program (outcome)/ Kegiatan (output)	Target RPJMD pada Tahun 2023 (Periode RPJMD)		Realisasi Capaian Kinerja RPJMD s.d. RKPD Tahun Lalu (2022)		Target Kinerja dan Anggaran RKPD Tahun berjalan yg dievaluasi (2023)		Realisasi Capaian Kinerja dan Anggaran RKPD yang Dievaluasi (2023)		Tingkat Capaian Kinerja dan Realisasi Anggaran RKPD Tahun 2023 (%)		Realisasi Kinerja dan Anggaran RPJMDs/d tahun 2022 (Akhir Tahun Pelaksanaan RKPD Tahun 2023)		Tingkat Capaian Kinerja Dan Realisasi Anggaran RPJMD s/d Tahun 2023 (%)		Unit SKPD (Penanggung Jawab)
1	3	4	5	6		7		8		13 = 9+10+11+12		14 = 13/8 x 100%		15 = 7 + 13		16=15/6 x100%		16
				K	Rp	K	Rp	K	Rp	K	Rp	K	Rp	K	Rp	K	Rp	
		Pengadaan Alat Praktik dan Peraga Siswa	Jumlah Alat Praktik dan Peraga Siswa yang Tersedia	40	10,331,116,700		4,470,800,000	40	10,331,116,700	43	27,480,645,950	108	266	43	31,951,445,950			
		Penyiapan dan Tindak Lanjut Evaluasi Satuan Pendidikan Dasar	Jumlah Satuan Pendidikan Dasar yang Siap Dievaluasi dan Melaksanakan Rekomendasi	25	36,206,310			50	36,206,310	51	45,575,900	102	126	51	45,575,900			

No	Kode	Urusan/Bidang Urusan Pemerintahan Daerah dan Program/Kegiatan	Indikator Kinerja Program (outcome)/ Kegiatan (output)	Target RPJMD pada Tahun 2023 (Periode RPJMD)		Realisasi Capaian Kinerja RPJMD s.d. RKPD Tahun Lalu (2022)		Target Kinerja dan Anggaran RKPD Tahun berjalan yg dievaluasi (2023)		Realisasi Capaian Kinerja dan Anggaran RKPD yang Dievaluasi (2023)		Tingkat Capaian Kinerja dan Realisasi Anggaran RKPD Tahun 2023 (%)		Realisasi Kinerja dan Anggaran RPJMDs/d tahun 2022 (Akhir Tahun Pelaksanaan RKPD Tahun 2023)		Tingkat Capaian Kinerja Dan Realisasi Anggaran RPJMD s/d Tahun 2023 (%)		Unit SKPD (Penanggung Jawab)
1	3	4	5	6		7		8		13 = 9+10+11+12		14 = 13/8 x 100%		15 = 7 + 13		16=15/6 x100%		16
				K	Rp	K	Rp	K	Rp	K	Rp	K	Rp	K	Rp	K	Rp	
		Pembinaan Minat, Bakat dan Kreativitas Siswa	Jumlah Siswa yang Mengikuti Ajang Kompetisi/Lomba Akademik dan Non Akademik	216	100,000,000		125,000,000	216	100,000,000	216	105,134,800	100	105	216	230,134,800			
		Penyediaan Pendidik dan Tenaga Kependidikan bagi Satuan Pendidikan Dasar	Jumlah Pendidik dan Tenaga Kependidikan yang Tersedia pada Satuan Pendidikan	90	32,857,200,000		293,000,000	90	32,857,200,000	90	73,011,023,181	100	222	90	73,304,023,181			

No	Kode	Urusan/Bidang Urusan Pemerintahan Daerah dan Program/Kegiatan	Indikator Kinerja Program (outcome)/ Kegiatan (output)	Target RPJMD pada Tahun 2023 (Periode RPJMD)		Realisasi Capaian Kinerja RPJMD s.d. RKPD Tahun Lalu (2022)		Target Kinerja dan Anggaran RKPD Tahun berjalan yg dievaluasi (2023)		Realisasi Capaian Kinerja dan Anggaran RKPD yang Dievaluasi (2023)		Tingkat Capaian Kinerja dan Realisasi Anggaran RKPD Tahun 2023 (%)		Realisasi Kinerja dan Anggaran RPJMDs/d tahun 2022 (Akhir Tahun Pelaksanaan RKPD Tahun 2023)		Tingkat Capaian Kinerja Dan Realisasi Anggaran RPJMD s/d Tahun 2023 (%)		Unit SKPD (Penanggung Jawab)
1	3	4	5	6		7		8		13 = 9+10+11+12		14 = 13/8 x 100%		15 = 7 + 13		16=15/6 x100%		16
				K	Rp	K	Rp	K	Rp	K	Rp	K	Rp	K	Rp	K	Rp	
			Sekolah Dasar															
		Pengembangan Karir Pendidik dan Tenaga Kependidikan pada Satuan Pendidikan Sekolah Dasar	Jumlah Pendidik dan Tenaga Kependidikan yang Mendapatkan Fasilitasi Kenaikan Pangkat/ Golongan, Pemberian Promosi, Peningkatan	50	400,000,000		150,000,000	50	400,000,000	52	404,633,100	104	101	52	554,633,100			

No	Kode	Urusan/Bidang Urusan Pemerintahan Daerah dan Program/Kegiatan	Indikator Kinerja Program (outcome)/ Kegiatan (output)	Target RPJMD pada Tahun 2023 (Periode RPJMD)		Realisasi Capaian Kinerja RPJMD s.d. RKPD Tahun Lalu (2022)		Target Kinerja dan Anggaran RKPD Tahun berjalan yg dievaluasi (2023)		Realisasi Capaian Kinerja dan Anggaran RKPD yang Dievaluasi (2023)		Tingkat Capaian Kinerja dan Realisasi Anggaran RKPD Tahun 2023 (%)		Realisasi Kinerja dan Anggaran RPJMDs/d tahun 2022 (Akhir Tahun Pelaksanaan RKPD Tahun 2023)		Tingkat Capaian Kinerja Dan Realisasi Anggaran RPJMD s/d Tahun 2023 (%)		Unit SKPD (Penanggung Jawab)
1	3	4	5	6		7		8		13 = 9+10+11+12		14 = 13/8 x 100%		15 = 7 + 13		16=15/6 x100%		16
				K	Rp	K	Rp	K	Rp	K	Rp	K	Rp	K	Rp	K	Rp	
			Kompetensi dan Kualifikasi															
		Penyediaan Biaya Personil Peserta Didik Sekolah Dasar	peserta didik yang menerima biaya personil	1	94,500,000			1	94,500,000	1	94,500,000	100	100	1	94,500,000			
		Pengadaan Mebel Sekolah	Jumlah Mebel sekolah yang Tersedia	50	442,337,000		1,083,450,000	50	442,337,000	50	433,055,000	100	98	50	1,516,505,000			
		Pengelolaan Dana BOS Sekolah Dasar	Jumlah Sekolah Dasar yang Mengelola	624	70,463,020,000		70,704,340,000	624	69,362,963,761	624	100,738,626,173	100	145	624	171,442,966,173			

No	Kode	Urusan/Bidang Urusan Pemerintahan Daerah dan Program/Kegiatan	Indikator Kinerja Program (outcome)/ Kegiatan (output)	Target RPJMD pada Tahun 2023 (Periode RPJMD)		Realisasi Capaian Kinerja RPJMD s.d. RKPD Tahun Lalu (2022)		Target Kinerja dan Anggaran RKPD Tahun berjalan yg dievaluasi (2023)		Realisasi Capaian Kinerja dan Anggaran RKPD yang Dievaluasi (2023)		Tingkat Capaian Kinerja dan Realisasi Anggaran RKPD Tahun 2023 (%)		Realisasi Kinerja dan Anggaran RPJMDs/d tahun 2022 (Akhir Tahun Pelaksanaan RKPD Tahun 2023)		Tingkat Capaian Kinerja Dan Realisasi Anggaran RPJMD s/d Tahun 2023 (%)		Unit SKPD (Penanggung Jawab)
1	3	4	5	6		7		8		13 = 9+10+11+12		14 = 13/8 x 100%		15 = 7 + 13		16=15/6 x100%		16
				K	Rp	K	Rp	K	Rp	K	Rp	K	Rp	K	Rp	K	Rp	
			Dana BOS															
		Peningkatan Kapasitas Pengelolaan Dana BOS Sekolah Dasar	Jumlah Tenaga Pengelola yang Meningkat Kapasitasnya dalam Pengelolaan Dana BOS Sekolah Dasar	624	25,000,000		18,500,000	624	25,000,000	624	74,863,800	100	299	624	93,363,800			
		Pembangunan Ruang Unit	Jumlah Ruang Unit Kesehatan	5	93,801,000			5	93,801,000	5	120,934,490	100	129	5	120,934,490			

No	Kode	Urusan/Bidang Urusan Pemerintahan Daerah dan Program/Kegiatan	Indikator Kinerja Program (outcome)/ Kegiatan (output)	Target RPJMD pada Tahun 2023 (Periode RPJMD)		Realisasi Capaian Kinerja RPJMD s.d. RKPD Tahun Lalu (2022)		Target Kinerja dan Anggaran RKPD Tahun berjalan yg dievaluasi (2023)		Realisasi Capaian Kinerja dan Anggaran RKPD yang Dievaluasi (2023)		Tingkat Capaian Kinerja dan Realisasi Anggaran RKPD Tahun 2023 (%)		Realisasi Kinerja dan Anggaran RPJMDs/d tahun 2022 (Akhir Tahun Pelaksanaan RKPD Tahun 2023)		Tingkat Capaian Kinerja Dan Realisasi Anggaran RPJMD s/d Tahun 2023 (%)		Unit SKPD (Penanggung Jawab)
1	3	4	5	6		7		8		13 = 9+10+11+12		14 = 13/8 x 100%		15 = 7 + 13		16=15/6 x100%		16
				K	Rp	K	Rp	K	Rp	K	Rp	K	Rp	K	Rp	K	Rp	
		Kesehatan Sekolah	Sekolah yang Telah Dibangun															
		Pengadaan Perlengkapan Sekolah	Jumlah Perlengkapan Sekolah yang Tersedia	40	5,325,420,000			40	5,376,420,000	40	5,322,275,000	100	99	40	5,322,275,000			
		Pengadaan Perlengkapan Siswa	ATS siswa	760	196,800,000			760	196,800,000	760	565,033,500	100	287	760	565,033,500			
		Rehabilitasi Sedang/Berat Perpustakaan Sekolah	Jumlah Perpustakaan Sekolah yang Telah	5	118,300,000			5	118,300,000	5	114,138,040	100	96	5	114,138,040			

No	Kode	Urusan/Bidang Urusan Pemerintahan Daerah dan Program/Kegiatan	Indikator Kinerja Program (outcome)/ Kegiatan (output)	Target RPJMD pada Tahun 2023 (Periode RPJMD)		Realisasi Capaian Kinerja RPJMD s.d. RKPD Tahun Lalu (2022)		Target Kinerja dan Anggaran RKPD Tahun berjalan yg dievaluasi (2023)		Realisasi Capaian Kinerja dan Anggaran RKPD yang Dievaluasi (2023)		Tingkat Capaian Kinerja dan Realisasi Anggaran RKPD Tahun 2023 (%)		Realisasi Kinerja dan Anggaran RPJMDs/d tahun 2022 (Akhir Tahun Pelaksanaan RKPD Tahun 2023)		Tingkat Capaian Kinerja Dan Realisasi Anggaran RPJMD s/d Tahun 2023 (%)		Unit SKPD (Penanggung Jawab)
1	3	4	5	6		7		8		13 = 9+10+11+12		14 = 13/8 x 100%		15 = 7 + 13		16=15/6 x100%		16
				K	Rp	K	Rp	K	Rp	K	Rp	K	Rp	K	Rp	K	Rp	
			Direhabilitasi Sedang/Berat															
		Rehabilitasi Sedang/Berat Ruang Kelas	Rehab ruang kelas	20	24,735,726,000			20	25,290,120,725	20	25,893,549,005	100	102	20	25,893,549,005			
		Rehabilitasi Sedang/Berat Ruang Unit Kesehatan Sekolah	Rehab unit kesehatan	5	39,500,000			5	39,500,000	5	62,754,190	100	159	5	62,754,190			
		Penyelenggaraan Proses Belajar dan Ujian bagi Peserta Didik	Jumlah Satuan Pendidikan yang Menyelenggarakan Proses	624	35,000,000			624	35,000,000	624	52,635,300	100	150	624	52,635,300			

No	Kode	Urusan/Bidang Urusan Pemerintahan Daerah dan Program/Kegiatan	Indikator Kinerja Program (outcome)/ Kegiatan (output)	Target RPJMD pada Tahun 2023 (Periode RPJMD)		Realisasi Capaian Kinerja RPJMD s.d. RKPD Tahun Lalu (2022)		Target Kinerja dan Anggaran RKPD Tahun berjalan yg dievaluasi (2023)		Realisasi Capaian Kinerja dan Anggaran RKPD yang Dievaluasi (2023)		Tingkat Capaian Kinerja dan Realisasi Anggaran RKPD Tahun 2023 (%)		Realisasi Kinerja dan Anggaran RPJMDs/d tahun 2022 (Akhir Tahun Pelaksanaan RKPD Tahun 2023)		Tingkat Capaian Kinerja Dan Realisasi Anggaran RPJMD s/d Tahun 2023 (%)		Unit SKPD (Penanggung Jawab)
1	3	4	5	6		7		8		13 = 9+10+11+12		14 = 13/8 x 100%		15 = 7 + 13		16=15/6 x100%		16
				K	Rp	K	Rp	K	Rp	K	Rp	K	Rp	K	Rp	K	Rp	
			Belajar dan Ujian															
		Pengelolaan Pendidikan Sekolah Menengah Pertama	Angka Partisipasi Sekolah (APS) 13-15 Tahun	98	56,685,614,300		47,900,421,500	98	57,951,443,146	98	80,190,339,639	100	138	98	128,090,761,139			
		Pembangunan Sarana, Prasarana dan Utilitas Sekolah	Jumlah Sarana, Prasarana dan Utilitas Sekolah yang Telah Dibangun	2	1,048,591,200		150,000,000	2	1,048,591,200	2	1,165,167,930	100	111	2	1,315,167,930			

No	Kode	Urusan/Bidang Urusan Pemerintahan Daerah dan Program/Kegiatan	Indikator Kinerja Program (outcome)/ Kegiatan (output)	Target RPJMD pada Tahun 2023 (Periode RPJMD)		Realisasi Capaian Kinerja RPJMD s.d. RKPD Tahun Lalu (2022)		Target Kinerja dan Anggaran RKPD Tahun berjalan yg dievaluasi (2023)		Realisasi Capaian Kinerja dan Anggaran RKPD yang Dievaluasi (2023)		Tingkat Capaian Kinerja dan Realisasi Anggaran RKPD Tahun 2023 (%)		Realisasi Kinerja dan Anggaran RPJMDs/d tahun 2022 (Akhir Tahun Pelaksanaan RKPD Tahun 2023)		Tingkat Capaian Kinerja Dan Realisasi Anggaran RPJMD s/d Tahun 2023 (%)		Unit SKPD (Penanggung Jawab)
1	3	4	5	6		7		8		13 = 9+10+11+12		14 = 13/8 x 100%		15 = 7 + 13		16=15/6 x100%		16
				K	Rp	K	Rp	K	Rp	K	Rp	K	Rp	K	Rp	K	Rp	
		Rehabilitasi Sedang/Berat Sarana, Prasarana dan Utilitas Sekolah	Jumlah Sarana, Prasarana dan Utilitas Sekolah yang Telah Direhabilitasi Sedang/Berat	45	750,000,000		7,363,455,000	45	750,000,000	45	778,222,950	100	104	45	8,141,677,950			
		Pengadaan Mebel Sekolah	Jumlah Mebel Sekolah yang Tersedia	30	124,720,000		729,000,000	30	124,720,000	30	247,540,000	100	198	30	976,540,000			
		Pengadaan Alat Praktik dan Peraga Siswa	Jumlah Alat Praktik dan Peraga Siswa yangTersedia	12	2,239,836,800		3,103,000,000	12	2,239,836,800	12	5,483,503,000	100	245	12	8,586,503,000			

No	Kode	Urusan/Bidang Urusan Pemerintahan Daerah dan Program/Kegiatan	Indikator Kinerja Program (outcome)/ Kegiatan (output)	Target RPJMD pada Tahun 2023 (Periode RPJMD)		Realisasi Capaian Kinerja RPJMD s.d. RKPD Tahun Lalu (2022)		Target Kinerja dan Anggaran RKPD Tahun berjalan yg dievaluasi (2023)		Realisasi Capaian Kinerja dan Anggaran RKPD yang Dievaluasi (2023)		Tingkat Capaian Kinerja dan Realisasi Anggaran RKPD Tahun 2023 (%)		Realisasi Kinerja dan Anggaran RPJMDs/d tahun 2022 (Akhir Tahun Pelaksanaan RKPD Tahun 2023)		Tingkat Capaian Kinerja Dan Realisasi Anggaran RPJMD s/d Tahun 2023 (%)		Unit SKPD (Penanggung Jawab)
1	3	4	5	6		7		8		13 = 9+10+11+12		14 = 13/8 x 100%		15 = 7 + 13		16=15/6 x100%		16
				K	Rp	K	Rp	K	Rp	K	Rp	K	Rp	K	Rp	K	Rp	
		Penyelengaraan Proses Belajar dan Ujian bagi Peserta Didik	Jumlah Peserta Didik yang Mengikuti Proses Belajar dan Ujian	3105 0	75,000,000		325,000,000	48	71,456,000	38	132,208,000	79	185	38	457,208,000			
		Pembinaan Minat, Bakat dan Kreativitas Siswa	Jumlah Siswa yang Mengikuti Ajang Kompetisi/Lomba Akademik dan Non Akademik	216	75,000,000		146,506,500	216	75,000,000	216	100,050,080	100	133	216	246,556,580			

No	Kode	Urusan/Bidang Urusan Pemerintahan Daerah dan Program/Kegiatan	Indikator Kinerja Program (outcome)/ Kegiatan (output)	Target RPJMD pada Tahun 2023 (Periode RPJMD)		Realisasi Capaian Kinerja RPJMD s.d. RKPD Tahun Lalu (2022)		Target Kinerja dan Anggaran RKPD Tahun berjalan yg dievaluasi (2023)		Realisasi Capaian Kinerja dan Anggaran RKPD yang Dievaluasi (2023)		Tingkat Capaian Kinerja dan Realisasi Anggaran RKPD Tahun 2023 (%)		Realisasi Kinerja dan Anggaran RPJMDs/d tahun 2022 (Akhir Tahun Pelaksanaan RKPD Tahun 2023)		Tingkat Capaian Kinerja Dan Realisasi Anggaran RPJMD s/d Tahun 2023 (%)		Unit SKPD (Penanggung Jawab)
1	3	4	5	6		7		8		13 = 9+10+11+12		14 = 13/8 x 100%		15 = 7 + 13		16=15/6 x100%		16
				K	Rp	K	Rp	K	Rp	K	Rp	K	Rp	K	Rp	K	Rp	
		Penyediaan Pendidik dan Tenaga Kependidikan bagi Satuan Sekolah Menengah Pertama	Jumlah Pendidik dan Tenaga Kependidikan yang Tersedia pada Satuan Pendidikan Sekolah Menengah Pertama	2,165	829,000,000		45,500,000	2,165	829,000,000	2,265	1,244,093,500	105	150	2,265	1,289,593,500			
		Pengembangan Karir Pendidik dan Tenaga Kependidikan	Jumlah Pendidik dan Tenaga Kependidikan yang Mendapatkan	150	615,000,000		200,000,000	150	615,000,000	150	720,532,500	100	117	150	920,532,500			

No	Kode	Urusan/Bidang Urusan Pemerintahan Daerah dan Program/Kegiatan	Indikator Kinerja Program (outcome)/ Kegiatan (output)	Target RPJMD pada Tahun 2023 (Periode RPJMD)		Realisasi Capaian Kinerja RPJMD s.d. RKPD Tahun Lalu (2022)		Target Kinerja dan Anggaran RKPD Tahun berjalan yg dievaluasi (2023)		Realisasi Capaian Kinerja dan Anggaran RKPD yang Dievaluasi (2023)		Tingkat Capaian Kinerja dan Realisasi Anggaran RKPD Tahun 2023 (%)		Realisasi Kinerja dan Anggaran RPJMDs/d tahun 2022 (Akhir Tahun Pelaksanaan RKPD Tahun 2023)		Tingkat Capaian Kinerja Dan Realisasi Anggaran RPJMD s/d Tahun 2023 (%)		Unit SKPD (Penanggung Jawab)
1	3	4	5	6		7		8		13 = 9+10+11+12		14 = 13/8 x 100%		15 = 7 + 13		16=15/6 x100%		16
				K	Rp	K	Rp	K	Rp	K	Rp	K	Rp	K	Rp	K	Rp	
		pada Satuan Sekolah Menengah Pertama	Fasilitasi Kenaikan Pangkat/ Golongan, Pemberian Promosi, Peningkatan Kompetensi dan Kualifikasi															
		Bimbingan Teknis Peningkatan Kapasitas Bidang Pendidikan	Teknis Penguatan Implementasi Kurikulum Merdeka (IKM)	2	25,000,000			2	28,544,000	2	48,388,000	100	170	2	48,388,000			

No	Kode	Urusan/Bidang Urusan Pemerintahan Daerah dan Program/Kegiatan	Indikator Kinerja Program (outcome)/ Kegiatan (output)	Target RPJMD pada Tahun 2023 (Periode RPJMD)		Realisasi Capaian Kinerja RPJMD s.d. RKPD Tahun Lalu (2022)		Target Kinerja dan Anggaran RKPD Tahun berjalan yg dievaluasi (2023)		Realisasi Capaian Kinerja dan Anggaran RKPD yang Dievaluasi (2023)		Tingkat Capaian Kinerja dan Realisasi Anggaran RKPD Tahun 2023 (%)		Realisasi Kinerja dan Anggaran RPJMDs/d tahun 2022 (Akhir Tahun Pelaksanaan RKPD Tahun 2023)		Tingkat Capaian Kinerja Dan Realisasi Anggaran RPJMD s/d Tahun 2023 (%)		Unit SKPD (Penanggung Jawab)
1	3	4	5	6		7		8		13 = 9+10+11+12		14 = 13/8 x 100%		15 = 7 + 13		16=15/6 x100%		16
				K	Rp	K	Rp	K	Rp	K	Rp	K	Rp	K	Rp	K	Rp	
		Pengelolaan Dana BOS Sekolah Menengah Pertama	Jumlah Sekolah Menengah pertama yang Mengelola Dana BOS	216	35,299,960,000		35,821,960,000	216	36,529,428,846	216	53,774,558,074	100	147	216	89,596,518,074			
		Peningkatan Kapasitas Pengelolaan Dana BOS Sekolah Menengah Pertama	Jumlah Tenaga yang Meningkat Kapasitasnya dalam Pengelolaan Dana BOS Sekolah	75	25,000,000		16,000,000	75	36,360,000	75	33,521,100	100	92	75	49,521,100			

No	Kode	Urusan/Bidang Urusan Pemerintahan Daerah dan Program/Kegiatan	Indikator Kinerja Program (outcome)/ Kegiatan (output)	Target RPJMD pada Tahun 2023 (Periode RPJMD)		Realisasi Capaian Kinerja RPJMD s.d. RKPD Tahun Lalu (2022)		Target Kinerja dan Anggaran RKPD Tahun berjalan yg dievaluasi (2023)		Realisasi Capaian Kinerja dan Anggaran RKPD yang Dievaluasi (2023)		Tingkat Capaian Kinerja dan Realisasi Anggaran RKPD Tahun 2023 (%)		Realisasi Kinerja dan Anggaran RPJMDs/d tahun 2022 (Akhir Tahun Pelaksanaan RKPD Tahun 2023)		Tingkat Capaian Kinerja Dan Realisasi Anggaran RPJMD s/d Tahun 2023 (%)		Unit SKPD (Penanggung Jawab)
1	3	4	5	6		7		8		13 = 9+10+11+12		14 = 13/8 x 100%		15 = 7 + 13		16=15/6 x100%		16
				K	Rp	K	Rp	K	Rp	K	Rp	K	Rp	K	Rp	K	Rp	
			Menengah Pertama															
		Pembangunan Laboratorium	Jumlah Ruang Laboratorium yang Telah Dibangun	3	528,911,200			3	528,911,200	3	599,177,300	100	113	3	599,177,300			
		Pembangunan Ruang Guru/Kepala Sekolah/TU	Jumlah Ruang Guru/Kepala Sekolah/TU yang Telah Dibangun	3	448,143,000			3	448,143,000	3	494,867,600	100	110	3	494,867,600			

No	Kode	Urusan/Bidang Urusan Pemerintahan Daerah dan Program/Kegiatan	Indikator Kinerja Program (outcome)/ Kegiatan (output)	Target RPJMD pada Tahun 2023 (Periode RPJMD)		Realisasi Capaian Kinerja RPJMD s.d. RKPD Tahun Lalu (2022)		Target Kinerja dan Anggaran RKPD Tahun berjalan yg dievaluasi (2023)		Realisasi Capaian Kinerja dan Anggaran RKPD yang Dievaluasi (2023)		Tingkat Capaian Kinerja dan Realisasi Anggaran RKPD Tahun 2023 (%)		Realisasi Kinerja dan Anggaran RPJMDs/d tahun 2022 (Akhir Tahun Pelaksanaan RKPD Tahun 2023)		Tingkat Capaian Kinerja Dan Realisasi Anggaran RPJMD s/d Tahun 2023 (%)		Unit SKPD (Penanggung Jawab)
1	3	4	5	6		7		8		13 = 9+10+11+12		14 = 13/8 x 100%		15 = 7 + 13		16=15/6 x100%		16
				K	Rp	K	Rp	K	Rp	K	Rp	K	Rp	K	Rp	K	Rp	
		Pembangunan Ruang Unit Kesehatan Sekolah	Jumlah Ruang Unit Kesehatan Sekolah yang Telah Dibangun	3	258,382,800			3	258,382,800	3	267,181,400	100	103	3	267,181,400			
		Penambahan Ruang Kelas Baru	Jumlah Ruang Kelas Baru yang Bertambah	8	986,032,000			8	986,032,000	8	1,068,321,960	100	108	8	1,068,321,960			
		Penyiapan dan Tindak Lanjut Evaluasi Satuan Pendidikan	Penyiapan dan Tindak Lanjut Evaluasi Satuan Pendidikan	25	77,500,000			25	77,500,000	25	72,382,000	100	93	25	72,382,000			

No	Kode	Urusan/Bidang Urusan Pemerintahan Daerah dan Program/Kegiatan	Indikator Kinerja Program (outcome)/ Kegiatan (output)	Target RPJMD pada Tahun 2023 (Periode RPJMD)		Realisasi Capaian Kinerja RPJMD s.d. RKPD Tahun Lalu (2022)		Target Kinerja dan Anggaran RKPD Tahun berjalan yg dievaluasi (2023)		Realisasi Capaian Kinerja dan Anggaran RKPD yang Dievaluasi (2023)		Tingkat Capaian Kinerja dan Realisasi Anggaran RKPD Tahun 2023 (%)		Realisasi Kinerja dan Anggaran RPJMDs/d tahun 2022 (Akhir Tahun Pelaksanaan RKPD Tahun 2023)		Tingkat Capaian Kinerja Dan Realisasi Anggaran RPJMD s/d Tahun 2023 (%)		Unit SKPD (Penanggung Jawab)
1	3	4	5	6		7		8		13 = 9+10+11+12		14 = 13/8 x 100%		15 = 7 + 13		16=15/6 x100%		16
				K	Rp	K	Rp	K	Rp	K	Rp	K	Rp	K	Rp	K	Rp	
		Sekolah Menengah Pertama																
		Rehabilitasi Sedang/Berat Ruang Kelas Sekolah	Jumlah Ruang kelas sekolah yang Telah Direhabilitasi Sedang/Berat	22	8,496,211,000			22	8,521,211,000	23	8,716,604,080	105	102	23	8,716,604,080			
		Rehabilitasi Sedang/Berat Ruang TU	rehab ruang TU	8	1,660,000,000			8	1,660,000,000	8	1,663,284,715	100	100	8	1,663,284,715			
		Pengadaan Perlengkapan Sekolah	Penanmbahan	1	2,731,776,300			1	2,731,776,300	1	2,729,706,000	100	100	1	2,729,706,000			

No	Kode	Urusan/Bidang Urusan Pemerintahan Daerah dan Program/Kegiatan	Indikator Kinerja Program (outcome)/ Kegiatan (output)	Target RPJMD pada Tahun 2023 (Periode RPJMD)		Realisasi Capaian Kinerja RPJMD s.d. RKPD Tahun Lalu (2022)		Target Kinerja dan Anggaran RKPD Tahun berjalan yg dievaluasi (2023)		Realisasi Capaian Kinerja dan Anggaran RKPD yang Dievaluasi (2023)		Tingkat Capaian Kinerja dan Realisasi Anggaran RKPD Tahun 2023 (%)		Realisasi Kinerja dan Anggaran RPJMDs/d tahun 2022 (Akhir Tahun Pelaksanaan RKPD Tahun 2023)		Tingkat Capaian Kinerja Dan Realisasi Anggaran RPJMD s/d Tahun 2023 (%)		Unit SKPD (Penanggung Jawab)
1	3	4	5	6		7		8		13 = 9+10+11+12		14 = 13/8 x 100%		15 = 7 + 13		16=15/6 x100%		16
				K	Rp	K	Rp	K	Rp	K	Rp	K	Rp	K	Rp	K	Rp	
			perlengkapan sekolah	03				03		03				03				
		Penyediaan Biaya Personil Peserta Didik Sekolah Menengah Pertama	Bantuan Transportasi Siswa	9	116,550,000			9	116,550,000	12	168,350,000	133	144	12	168,350,000			
		Pengadaan Perlengkapan Siswa	Jumlah Perlengkapan Peserta Didik yang Tersedia	2,000	275,000,000			2,000	275,000,000	2,001	682,679,450	100	248	2,001	682,679,450			
		Pengelolaan Pendidikan	Penurunan Prosentase ATS	98	7,341,045,455		5,334,900,000	98	7,341,045,455	98	6,214,973,686	100	85	98	11,549,873,686			

No	Kode	Urusan/Bidang Urusan Pemerintahan Daerah dan Program/Kegiatan	Indikator Kinerja Program (outcome)/ Kegiatan (output)	Target RPJMD pada Tahun 2023 (Periode RPJMD)		Realisasi Capaian Kinerja RPJMD s.d. RKPD Tahun Lalu (2022)		Target Kinerja dan Anggaran RKPD Tahun berjalan yg dievaluasi (2023)		Realisasi Capaian Kinerja dan Anggaran RKPD yang Dievaluasi (2023)		Tingkat Capaian Kinerja dan Realisasi Anggaran RKPD Tahun 2023 (%)		Realisasi Kinerja dan Anggaran RPJMDs/d tahun 2022 (Akhir Tahun Pelaksanaan RKPD Tahun 2023)		Tingkat Capaian Kinerja Dan Realisasi Anggaran RPJMD s/d Tahun 2023 (%)		Unit SKPD (Penanggung Jawab)
1	3	4	5	6		7		8		13 = 9+10+11+12		14 = 13/8 x 100%		15 = 7 + 13		16=15/6 x100%		16
				K	Rp	K	Rp	K	Rp	K	Rp	K	Rp	K	Rp	K	Rp	
		Nonformal/Kesetaraan																
		Pengadaan Perlengkapan Pendidikan Nonformal / Kesetaraan	Jumlah Perlengkapan PendidikanNonformal/ Kesetaraan yang Tersedia					1	305,239,200	4	276,640,200	400	91	4	276,640,200			
		Rehabilitasi Sedang/Berat Pembangunan Sarana, Prasarana dan Utilitas Sekolah	Jumlah Perlengkapan Pendidikan Nonformal/ Kesetaraan yang Tersedia					600	150,000,000	600	269,308,130	100	180	600	269,308,130			

No	Kode	Urusan/Bidang Urusan Pemerintahan Daerah dan Program/Kegiatan	Indikator Kinerja Program (outcome)/ Kegiatan (output)	Target RPJMD pada Tahun 2023 (Periode RPJMD)		Realisasi Capaian Kinerja RPJMD s.d. RKPD Tahun Lalu (2022)		Target Kinerja dan Anggaran RKPD Tahun berjalan yg dievaluasi (2023)		Realisasi Capaian Kinerja dan Anggaran RKPD yang Dievaluasi (2023)		Tingkat Capaian Kinerja dan Realisasi Anggaran RKPD Tahun 2023 (%)		Realisasi Kinerja dan Anggaran RPJMDs/d tahun 2022 (Akhir Tahun Pelaksanaan RKPD Tahun 2023)		Tingkat Capaian Kinerja Dan Realisasi Anggaran RPJMD s/d Tahun 2023 (%)		Unit SKPD (Penanggung Jawab)
1	3	4	5	6		7		8		13 = 9+10+11+12		14 = 13/8 x 100%		15 = 7 + 13		16=15/6 x100%		16
				K	Rp	K	Rp	K	Rp	K	Rp	K	Rp	K	Rp	K	Rp	
		Nonformal/ Kesetaraan																
		Penyelenggaraan Proses Belajar Nonformal/Kesetaraan	Jumlah Peserta Didik yang Mengikuti Proses Belajar					147320	3,299,306,255	140320	3,976,164,756	95	121	140320	3,976,164,756			
		Penyiapan dan Tindak Lanjut Evaluasi Satuan Pendidikan di Pendidikan	Jumlah Satuan Pendidikan Nonformal/Kesetaraan Siap Dievaluasi dan					4	50,000,000	4	65,810,600	100	132	4	65,810,600			

No	Kode	Urusan/Bidang Urusan Pemerintahan Daerah dan Program/Kegiatan	Indikator Kinerja Program (outcome)/ Kegiatan (output)	Target RPJMD pada Tahun 2023 (Periode RPJMD)		Realisasi Capaian Kinerja RPJMD s.d. RKPD Tahun Lalu (2022)		Target Kinerja dan Anggaran RKPD Tahun berjalan yg dievaluasi (2023)		Realisasi Capaian Kinerja dan Anggaran RKPD yang Dievaluasi (2023)		Tingkat Capaian Kinerja dan Realisasi Anggaran RKPD Tahun 2023 (%)		Realisasi Kinerja dan Anggaran RPJMDs/d tahun 2022 (Akhir Tahun Pelaksanaan RKPD Tahun 2023)		Tingkat Capaian Kinerja Dan Realisasi Anggaran RPJMD s/d Tahun 2023 (%)		Unit SKPD (Penanggung Jawab)
1	3	4	5	6		7		8		13 = 9+10+11+12		14 = 13/8 x 100%		15 = 7 + 13		16=15/6 x100%		16
				K	Rp	K	Rp	K	Rp	K	Rp	K	Rp	K	Rp	K	Rp	
		Nonformal/Kesetaraan	Melaksanakan Rekomendasi															
		Pengelolaan Dana BOP Sekolah Nonformal /Kesetaraan	Jumlah Sekolah Nonformal/Kesetaraan yang Mengelola Dana BOP					24	3,536,500,000	6	1,627,050,000	25	46	6	1,627,050,000			
			Rata-rata capaian kinerja (%)									107.58	136.08					
			Predikat kinerja									Sangat	Sangat					

No	Kode	Urusan/Bidang Urusan Pemerintahan Daerah dan Program/Kegiatan	Indikator Kinerja Program (outcome)/ Kegiatan (output)	Target RPJMD pada Tahun 2023 (Periode RPJMD)		Realisasi Capaian Kinerja RPJMD s.d. RKPD Tahun Lalu (2022)		Target Kinerja dan Anggaran RKPD Tahun berjalan yg dievaluasi (2023)		Realisasi Capaian Kinerja dan Anggaran RKPD yang Dievaluasi (2023)		Tingkat Capaian Kinerja dan Realisasi Anggaran RKPD Tahun 2023 (%)		Realisasi Kinerja dan Anggaran RPJMDs/d tahun 2022 (Akhir Tahun Pelaksanaan RKPD Tahun 2023)		Tingkat Capaian Kinerja Dan Realisasi Anggaran RPJMD s/d Tahun 2023 (%)		Unit SKPD (Penanggung Jawab)
1	3	4	5	6		7		8		13 = 9+10+11+12		14 = 13/8 x 100%		15 = 7 + 13		16=15/6 x100%		16
				K	Rp	K	Rp	K	Rp	K	Rp	K	Rp	K	Rp	K	Rp	
												Tinggi	Tinggi					
		PROGRAM PENGEMBANGAN KURIKULUM	Persentase Kurkulum yang dikembangkan	85	350,000,000		150,000,000	85	200,000,000	78	219,372,000	92	110	78	369,372,000	91.76	105.53	DINAS PENDIDIKAN
		Penetapan Kurikulum Muatan Lokal Pendidikan Anak Usia Dini dan Pendidikan Nonformal	Persentase Satuan Pendidikan yang mengembangkan kurikulum muatan lokal	85	75,000,000		50,000,000	85	75,000,000	78	112,224,500	92	150	78	162,224,500			

No	Kode	Urusan/Bidang Urusan Pemerintahan Daerah dan Program/Kegiatan	Indikator Kinerja Program (outcome)/ Kegiatan (output)	Target RPJMD pada Tahun 2023 (Periode RPJMD)		Realisasi Capaian Kinerja RPJMD s.d. RKPD Tahun Lalu (2022)		Target Kinerja dan Anggaran RKPD Tahun berjalan yg dievaluasi (2023)		Realisasi Capaian Kinerja dan Anggaran RKPD yang Dievaluasi (2023)		Tingkat Capaian Kinerja dan Realisasi Anggaran RKPD Tahun 2023 (%)		Realisasi Kinerja dan Anggaran RPJMDs/d tahun 2022 (Akhir Tahun Pelaksanaan RKPD Tahun 2023)		Tingkat Capaian Kinerja Dan Realisasi Anggaran RPJMD s/d Tahun 2023 (%)		Unit SKPD (Penanggung Jawab)
1	3	4	5	6		7		8		13 = 9+10+11+12		14 = 13/8 x 100%		15 = 7 + 13		16=15/6 x100%		16
				K	Rp	K	Rp	K	Rp	K	Rp	K	Rp	K	Rp	K	Rp	
		Penyusunan Kompetensi Dasar Muatan Lokal Pendidikan Anak Usia Dini dan Pendidikan Nonformal	Jumlah Kompetensi Dasar Muatan Lokal Pendidikan Dasar yang Tersusun				50,000,000	3	50,000,000	3	72,764,800	100	146	3	122,764,800			
		Penyusunan model-model pembelajaran inovatif Pendidikan Anak Usia Dini dan	Jumlah model-model pembelajaran inovatif Pendidikan Dasar yang tersusun					2	25,000,000	1	39,459,700	50	158	1	39,459,700			

No	Kode	Urusan/Bidang Urusan Pemerintahan Daerah dan Program/Kegiatan	Indikator Kinerja Program (outcome)/ Kegiatan (output)	Target RPJMD pada Tahun 2023 (Periode RPJMD)		Realisasi Capaian Kinerja RPJMD s.d. RKPD Tahun Lalu (2022)		Target Kinerja dan Anggaran RKPD Tahun berjalan yg dievaluasi (2023)		Realisasi Capaian Kinerja dan Anggaran RKPD yang Dievaluasi (2023)		Tingkat Capaian Kinerja dan Realisasi Anggaran RKPD Tahun 2023 (%)		Realisasi Kinerja dan Anggaran RPJMDs/d tahun 2022 (Akhir Tahun Pelaksanaan RKPD Tahun 2023)		Tingkat Capaian Kinerja Dan Realisasi Anggaran RPJMD s/d Tahun 2023 (%)		Unit SKPD (Penanggung Jawab)
1	3	4	5	6		7		8		13 = 9+10+11+12		14 = 13/8 x 100%		15 = 7 + 13		16=15/6 x100%		16
				K	Rp	K	Rp	K	Rp	K	Rp	K	Rp	K	Rp	K	Rp	
		Pendidikan Nonformal																
		Penetapan Kurikulum Muatan Lokal Pendidikan Dasar	Persentase Satuan Pendidikan yang mengembangkan kurikulum muatan lokal	85	275,000,000		100,000,000	85	125,000,000	85	355,753,900	100	285	85	455,753,900			
		Pelatihan Penyusunan Kurikulum Muatan Lokal	Jumlah Penyusun Kurikulum Muatan Lokal Pendidikan				50,000,000	275	50,000,000	276	78,204,100	100	156	276	128,204,100			

No	Kode	Urusan/Bidang Urusan Pemerintahan Daerah dan Program/Kegiatan	Indikator Kinerja Program (outcome)/ Kegiatan (output)	Target RPJMD pada Tahun 2023 (Periode RPJMD)		Realisasi Capaian Kinerja RPJMD s.d. RKPD Tahun Lalu (2022)		Target Kinerja dan Anggaran RKPD Tahun berjalan yg dievaluasi (2023)		Realisasi Capaian Kinerja dan Anggaran RKPD yang Dievaluasi (2023)		Tingkat Capaian Kinerja dan Realisasi Anggaran RKPD Tahun 2023 (%)		Realisasi Kinerja dan Anggaran RPJMDs/d tahun 2022 (Akhir Tahun Pelaksanaan RKPD Tahun 2023)		Tingkat Capaian Kinerja Dan Realisasi Anggaran RPJMD s/d Tahun 2023 (%)		Unit SKPD (Penanggung Jawab)
1	3	4	5	6		7		8		13 = 9+10+11+12		14 = 13/8 x 100%		15 = 7 + 13		16=15/6 x100%		16
				K	Rp	K	Rp	K	Rp	K	Rp	K	Rp	K	Rp	K	Rp	
		Pendidikan Dasar	Dasar yang Meningkat Kompetensinya															
		Penyusunan model-model pembelajaran inovatif Pendidikan Dasar	Jumlah Penyusun Kurikulum Muatan Lokal Pendidikan Dasar yang Meningkat Kompetensinya				50,000,000	1	25,000,000	2	227,565,800	200	910	2	277,565,800			
		Penyusunan Kompetensi Dasar Muatan	Jumlah Kompetensi Dasar					1	50,000,000	1	49,984,000	100	100	1	49,984,000			

No	Kode	Urusan/Bidang Urusan Pemerintahan Daerah dan Program/Kegiatan	Indikator Kinerja Program (outcome)/ Kegiatan (output)	Target RPJMD pada Tahun 2023 (Periode RPJMD)		Realisasi Capaian Kinerja RPJMD s.d. RKPD Tahun Lalu (2022)		Target Kinerja dan Anggaran RKPD Tahun berjalan yg dievaluasi (2023)		Realisasi Capaian Kinerja dan Anggaran RKPD yang Dievaluasi (2023)		Tingkat Capaian Kinerja dan Realisasi Anggaran RKPD Tahun 2023 (%)		Realisasi Kinerja dan Anggaran RPJMDs/d tahun 2022 (Akhir Tahun Pelaksanaan RKPD Tahun 2023)		Tingkat Capaian Kinerja Dan Realisasi Anggaran RPJMD s/d Tahun 2023 (%)		Unit SKPD (Penanggung Jawab)
1	3	4	5	6		7		8		13 = 9+10+11+12		14 = 13/8 x 100%		15 = 7 + 13		16=15/6 x100%		16
				K	Rp	K	Rp	K	Rp	K	Rp	K	Rp	K	Rp	K	Rp	
		Lokal Pendidikan Dasar	Muatan Lokal Pendidikan Anak Usia Dini dan Pendidikan Nonformal yang Tersusun															
											Rata-rata capaian kinerja (%)	104.24	251.74					
											Predikat kinerja	Sangat Tinggi	Sangat Tinggi					

No	Kode	Urusan/Bidang Urusan Pemerintahan Daerah dan Program/Kegiatan	Indikator Kinerja Program (outcome)/ Kegiatan (output)	Target RPJMD pada Tahun 2023 (Periode RPJMD)		Realisasi Capaian Kinerja RPJMD s.d. RKPD Tahun Lalu (2022)		Target Kinerja dan Anggaran RKPD Tahun berjalan yg dievaluasi (2023)		Realisasi Capaian Kinerja dan Anggaran RKPD yang Dievaluasi (2023)		Tingkat Capaian Kinerja dan Realisasi Anggaran RKPD Tahun 2023 (%)		Realisasi Kinerja dan Anggaran RPJMDs/d tahun 2022 (Akhir Tahun Pelaksanaan RKPD Tahun 2023)		Tingkat Capaian Kinerja Dan Realisasi Anggaran RPJMD s/d Tahun 2023 (%)		Unit SKPD (Penanggung Jawab)
1	3	4	5	6		7		8		13 = 9+10+11+12		14 = 13/8 x 100%		15 = 7 + 13		16=15/6 x100%		16
				K	Rp	K	Rp	K	Rp	K	Rp	K	Rp	K	Rp	K	Rp	
		PROGRAM PENDIDIK DAN TENAGA KEPENDIDIKAN	Persentase Guru Berkualitas	90	190,000,000		100,000,000	90	190,000,000	90	172,416,340	100	91	90	272,416,340	100	143	DINAS PENDIDIKAN
		Pemerataan Kuantitas dan Kualitas Pendidik dan Tenaga Kependidikan bagi Satuan Pendidikan Dasar, PAUD, dan Pendidikan	Persentase pemenuhan kebutuhan pendidik dan tenaga pendidik		190,000,000		100,000,000	90	190,000,000	90	172,416,340	100	91	90	272,416,340			

No	Kode	Urusan/Bidang Urusan Pemerintahan Daerah dan Program/Kegiatan	Indikator Kinerja Program (outcome)/ Kegiatan (output)	Target RPJMD pada Tahun 2023 (Periode RPJMD)		Realisasi Capaian Kinerja RPJMD s.d. RKPD Tahun Lalu (2022)		Target Kinerja dan Anggaran RKPD Tahun berjalan yg dievaluasi (2023)		Realisasi Capaian Kinerja dan Anggaran RKPD yang Dievaluasi (2023)		Tingkat Capaian Kinerja dan Realisasi Anggaran RKPD Tahun 2023 (%)		Realisasi Kinerja dan Anggaran RPJMDs/d tahun 2022 (Akhir Tahun Pelaksanaan RKPD Tahun 2023)		Tingkat Capaian Kinerja Dan Realisasi Anggaran RPJMD s/d Tahun 2023 (%)		Unit SKPD (Penanggung Jawab)
1	3	4	5	6		7		8		13 = 9+10+11+12		14 = 13/8 x 100%		15 = 7 + 13		16=15/6 x100%		16
				K	Rp	K	Rp	K	Rp	K	Rp	K	Rp	K	Rp	K	Rp	
		Nonformal/Kesetaraan																
		Penataan Pendistribusian Pendidik dan Tenaga Kependidikan bagi Satuan Pendidikan Dasar, PAUD, dan Pendidikan Nonformal/Kesetaraan	Jumlah Laporan HasilPelaksanaan PenataanPendistribusian Pendidik danTenaga Kependidikan SatuanPendidikan Dasar, PAUD, dan					6	150,000,000	6	146,611,140	100	98	6	146,611,140			

No	Kode	Urusan/Bidang Urusan Pemerintahan Daerah dan Program/Kegiatan	Indikator Kinerja Program (outcome)/ Kegiatan (output)	Target RPJMD pada Tahun 2023 (Periode RPJMD)		Realisasi Capaian Kinerja RPJMD s.d. RKPD Tahun Lalu (2022)		Target Kinerja dan Anggaran RKPD Tahun berjalan yg dievaluasi (2023)		Realisasi Capaian Kinerja dan Anggaran RKPD yang Dievaluasi (2023)		Tingkat Capaian Kinerja dan Realisasi Anggaran RKPD Tahun 2023 (%)		Realisasi Kinerja dan Anggaran RPJMDs/d tahun 2022 (Akhir Tahun Pelaksanaan RKPD Tahun 2023)		Tingkat Capaian Kinerja Dan Realisasi Anggaran RPJMD s/d Tahun 2023 (%)		Unit SKPD (Penanggung Jawab)
1	3	4	5	6		7		8		13 = 9+10+11+12		14 = 13/8 x 100%		15 = 7 + 13		16=15/6 x100%		16
				K	Rp	K	Rp	K	Rp	K	Rp	K	Rp	K	Rp	K	Rp	
			Pendidikan Nonformal/ Kesetaraan															
		Perhitungan dan Pemetaan Pendidik dan Tenaga Kependidikan Satuan Pendidikan Dasar, PAUD, dan Pendidikan	Jumlah Dokumen Hasil Perhitungan dan Pemetaan Pendidik dan Tenaga Kependidikan Satuan Satuan					6	40,000,000	12	25,805,200	200	65	12	25,805,200			

No	Kode	Urusan/Bidang Urusan Pemerintahan Daerah dan Program/Kegiatan	Indikator Kinerja Program (outcome)/ Kegiatan (output)	Target RPJMD pada Tahun 2023 (Periode RPJMD)		Realisasi Capaian Kinerja RPJMD s.d. RKPD Tahun Lalu (2022)		Target Kinerja dan Anggaran RKPD Tahun berjalan yg dievaluasi (2023)		Realisasi Capaian Kinerja dan Anggaran RKPD yang Dievaluasi (2023)		Tingkat Capaian Kinerja dan Realisasi Anggaran RKPD Tahun 2023 (%)		Realisasi Kinerja dan Anggaran RPJMDs/d tahun 2022 (Akhir Tahun Pelaksanaan RKPD Tahun 2023)		Tingkat Capaian Kinerja Dan Realisasi Anggaran RPJMD s/d Tahun 2023 (%)		Unit SKPD (Penanggung Jawab)
1	3	4	5	6		7		8		13 = 9+10+11+12		14 = 13/8 x 100%		15 = 7 + 13		16=15/6 x100%		16
				K	Rp	K	Rp	K	Rp	K	Rp	K	Rp	K	Rp	K	Rp	
		Nonformal/Kesetaraan	Pendidikan Dasar, PAUD, dan Pendidikan Nonformal/ Kesetaraan															
											Rata-rata capaian kinerja (%)	125.00	85.94					
											Predikat kinerja	Sangat Tinggi	Tinggi					
		PROGRAM PENGENDALIAN PERIJINAN PENDIDIKAN	Persentase Rekomendasi Perijinan Pendidikan	100	41,500,000		53,000,000	100	36,561,000	90	44,247,400	90	121	90	97,247,400	90	234	DINAS PENDIDIKAN

No	Kode	Urusan/Bidang Urusan Pemerintahan Daerah dan Program/Kegiatan	Indikator Kinerja Program (outcome)/ Kegiatan (output)	Target RPJMD pada Tahun 2023 (Periode RPJMD)		Realisasi Capaian Kinerja RPJMD s.d. RKPD Tahun Lalu (2022)		Target Kinerja dan Anggaran RKPD Tahun berjalan yg dievaluasi (2023)		Realisasi Capaian Kinerja dan Anggaran RKPD yang Dievaluasi (2023)		Tingkat Capaian Kinerja dan Realisasi Anggaran RKPD Tahun 2023 (%)		Realisasi Kinerja dan Anggaran RPJMDs/d tahun 2022 (Akhir Tahun Pelaksanaan RKPD Tahun 2023)		Tingkat Capaian Kinerja Dan Realisasi Anggaran RPJMD s/d Tahun 2023 (%)		Unit SKPD (Penanggung Jawab)
1	3	4	5	6		7		8		13 = 9+10+11+12		14 = 13/8 x 100%		15 = 7 + 13		16=15/6 x100%		16
				K	Rp	K	Rp	K	Rp	K	Rp	K	Rp	K	Rp	K	Rp	
			yang diterbitkan															
		Penerbitan Izin Pendidikan Dasar yang Diselenggarakan oleh Masyarakat	Persentase perizinan yang diterbitkan pada satuan pendidikan Dikdas	100	16,500,000		28,000,000	100	11,561,000	100	11,680,000	100	101	100	39,680,000			
		Penilaian Kelayakan Usul Perizinan Pendidikan Dasar yang Diselenggarak	Jumlah Dokumen Hasil Penilaian Kelayakan Usul Perizinan				15,000,000	35	4,061,000	35	1,920,000	100	47	35	16,920,000			

No	Kode	Urusan/Bidang Urusan Pemerintahan Daerah dan Program/Kegiatan	Indikator Kinerja Program (outcome)/ Kegiatan (output)	Target RPJMD pada Tahun 2023 (Periode RPJMD)		Realisasi Capaian Kinerja RPJMD s.d. RKPD Tahun Lalu (2022)		Target Kinerja dan Anggaran RKPD Tahun berjalan yg dievaluasi (2023)		Realisasi Capaian Kinerja dan Anggaran RKPD yang Dievaluasi (2023)		Tingkat Capaian Kinerja dan Realisasi Anggaran RKPD Tahun 2023 (%)		Realisasi Kinerja dan Anggaran RPJMDs/d tahun 2022 (Akhir Tahun Pelaksanaan RKPD Tahun 2023)		Tingkat Capaian Kinerja Dan Realisasi Anggaran RPJMD s/d Tahun 2023 (%)		Unit SKPD (Penanggung Jawab)
1	3	4	5	6		7		8		13 = 9+10+11+12		14 = 13/8 x 100%		15 = 7 + 13		16=15/6 x100%		16
				K	Rp	K	Rp	K	Rp	K	Rp	K	Rp	K	Rp	K	Rp	
		an oleh Masyarakat	Pendidikan Dasar yang Diselenggarakan oleh Masyarakat															
		Pengendalian dan Pengawasan Perizinan Pendidikan Dasar dan yang Diselenggarakan oleh Masyarakat	Jumlah Dokumen Hasil pelaksanaan Pengendalian dan Pengawasan Perizinan Pendidikan Dasar yang				13,000,000	35	7,500,000	45	9,760,000	129	130	45	22,760,000			

No	Kode	Urusan/Bidang Urusan Pemerintahan Daerah dan Program/Kegiatan	Indikator Kinerja Program (outcome)/ Kegiatan (output)	Target RPJMD pada Tahun 2023 (Periode RPJMD)		Realisasi Capaian Kinerja RPJMD s.d. RKPD Tahun Lalu (2022)		Target Kinerja dan Anggaran RKPD Tahun berjalan yg dievaluasi (2023)		Realisasi Capaian Kinerja dan Anggaran RKPD yang Dievaluasi (2023)		Tingkat Capaian Kinerja dan Realisasi Anggaran RKPD Tahun 2023 (%)		Realisasi Kinerja dan Anggaran RPJMDs/d tahun 2022 (Akhir Tahun Pelaksanaan RKPD Tahun 2023)		Tingkat Capaian Kinerja Dan Realisasi Anggaran RPJMD s/d Tahun 2023 (%)		Unit SKPD (Penanggung Jawab)
1	3	4	5	6		7		8		13 = 9+10+11+12		14 = 13/8 x 100%		15 = 7 + 13		16=15/6 x100%		16
				K	Rp	K	Rp	K	Rp	K	Rp	K	Rp	K	Rp	K	Rp	
			Diselenggarakan oleh Masyarakat															
		Penerbitan Izin PAUD dan Pendidikan Nonformal yang Diselenggarakan oleh Masyarakat	Persentase perizinan yang diterbitkan pada satuan pendidikan PAUD/PNF		25,000,000		25,000,000	3	25,000,000	3	32,567,400	100	130	3	57,567,400			

No	Kode	Urusan/Bidang Urusan Pemerintahan Daerah dan Program/Kegiatan	Indikator Kinerja Program (outcome)/ Kegiatan (output)	Target RPJMD pada Tahun 2023 (Periode RPJMD)		Realisasi Capaian Kinerja RPJMD s.d. RKPD Tahun Lalu (2022)		Target Kinerja dan Anggaran RKPD Tahun berjalan yg dievaluasi (2023)		Realisasi Capaian Kinerja dan Anggaran RKPD yang Dievaluasi (2023)		Tingkat Capaian Kinerja dan Realisasi Anggaran RKPD Tahun 2023 (%)		Realisasi Kinerja dan Anggaran RPJMDs/d tahun 2022 (Akhir Tahun Pelaksanaan RKPD Tahun 2023)		Tingkat Capaian Kinerja Dan Realisasi Anggaran RPJMD s/d Tahun 2023 (%)		Unit SKPD (Penanggung Jawab)
1	3	4	5	6		7		8		13 = 9+10+11+12		14 = 13/8 x 100%		15 = 7 + 13		16=15/6 x100%		16
				K	Rp	K	Rp	K	Rp	K	Rp	K	Rp	K	Rp	K	Rp	
		Pengendalian dan Pengawasan Perizinan PAUD dan Pendidikan Nonformal yang Diselenggarakan oleh Masyarakat	Jumlah Dokumen Hasil Pelaksanaan Pengendalian dan Pengawasan Perizinan PAUD dan Pendidikan Nonformal yang Diselenggarakan oleh Masyarakat					34	25,000,000	40	32,567,400	118	130	40	32,567,400			

No	Kode	Urusan/Bidang Urusan Pemerintahan Daerah dan Program/Kegiatan	Indikator Kinerja Program (outcome)/ Kegiatan (output)	Target RPJMD pada Tahun 2023 (Periode RPJMD)		Realisasi Capaian Kinerja RPJMD s.d. RKPD Tahun Lalu (2022)		Target Kinerja dan Anggaran RKPD Tahun berjalan yg dievaluasi (2023)		Realisasi Capaian Kinerja dan Anggaran RKPD yang Dievaluasi (2023)		Tingkat Capaian Kinerja dan Realisasi Anggaran RKPD Tahun 2023 (%)		Realisasi Kinerja dan Anggaran RPJMDs/d tahun 2022 (Akhir Tahun Pelaksanaan RKPD Tahun 2023)		Tingkat Capaian Kinerja Dan Realisasi Anggaran RPJMD s/d Tahun 2023 (%)		Unit SKPD (Penanggung Jawab)
1	3	4	5	6		7		8		13 = 9+10+11+12		14 = 13/8 x 100%		15 = 7 + 13		16=15/6 x100%		16
				K	Rp	K	Rp	K	Rp	K	Rp	K	Rp	K	Rp	K	Rp	
		Rata-rata capaian kinerja (%)										106.04	110.00					
		Predikat kinerja										Sangat Tinggi	Sangat Tinggi					
		PROGRAM PENGEMBANGAN BAHASA DAN SASTRA	Persentase Satuan Pendidikan mengembangkan bahasa dan sastra	56	135,000,000		85,000,000	56	135,000,000	55	120,891,700	98	90	55	205,891,700	98	153	DINAS PENDIDIKAN
		Pembinaan, Pengembangan dan Perlindungan	Persentase Satuan Pendidikan mengembang	56	135,000,000		-	56	135,000,000	55	120,891,700	98	90	55	120,891,700			

No	Kode	Urusan/Bidang Urusan Pemerintahan Daerah dan Program/Kegiatan	Indikator Kinerja Program (outcome)/ Kegiatan (output)	Target RPJMD pada Tahun 2023 (Periode RPJMD)		Realisasi Capaian Kinerja RPJMD s.d. RKPD Tahun Lalu (2022)		Target Kinerja dan Anggaran RKPD Tahun berjalan yg dievaluasi (2023)		Realisasi Capaian Kinerja dan Anggaran RKPD yang Dievaluasi (2023)		Tingkat Capaian Kinerja dan Realisasi Anggaran RKPD Tahun 2023 (%)		Realisasi Kinerja dan Anggaran RPJMDs/d tahun 2022 (Akhir Tahun Pelaksanaan RKPD Tahun 2023)		Tingkat Capaian Kinerja Dan Realisasi Anggaran RPJMD s/d Tahun 2023 (%)		Unit SKPD (Penanggung Jawab)
1	3	4	5	6		7		8		13 = 9+10+11+12		14 = 13/8 x 100%		15 = 7 + 13		16=15/6 x100%		16
				K	Rp	K	Rp	K	Rp	K	Rp	K	Rp	K	Rp	K	Rp	
		Bahasa dan Sastra yang Penuturannya dalam Daerah Kabupaten/Kota	kan bahasa dan sastra															
		Penyediaan dan Pendistribusian Buku Cerita Rakyat Daerah Penunjang Literasi Kabupaten/Kota	Jumlah Buku Cerita Rakyat Daerah Penunjang Literasi Kewenangan Kabupaten/ Kota yang					120	100,000,000	122	94,281,900	102	94	122	94,281,900			

No	Kode	Urusan/Bidang Urusan Pemerintahan Daerah dan Program/Kegiatan	Indikator Kinerja Program (outcome)/ Kegiatan (output)	Target RPJMD pada Tahun 2023 (Periode RPJMD)		Realisasi Capaian Kinerja RPJMD s.d. RKPD Tahun Lalu (2022)		Target Kinerja dan Anggaran RKPD Tahun berjalan yg dievaluasi (2023)		Realisasi Capaian Kinerja dan Anggaran RKPD yang Dievaluasi (2023)		Tingkat Capaian Kinerja dan Realisasi Anggaran RKPD Tahun 2023 (%)		Realisasi Kinerja dan Anggaran RPJMDs/d tahun 2022 (Akhir Tahun Pelaksanaan RKPD Tahun 2023)		Tingkat Capaian Kinerja Dan Realisasi Anggaran RPJMD s/d Tahun 2023 (%)		Unit SKPD (Penanggung Jawab)
1	3	4	5	6		7		8		13 = 9+10+11+12		14 = 13/8 x 100%		15 = 7 + 13		16=15/6 x100%		16
				K	Rp	K	Rp	K	Rp	K	Rp	K	Rp	K	Rp	K	Rp	
			Tersedia dan Terdistribusi															
		Penyusunan Modul dan Bahan Ajar Bahasa Daerah Kewenangan Kabupaten/Kota	Jumlah Modul dan Bahan Ajar Bahasa Daerah Kewenangan Kabupaten/ Kota yang Tersusun					4	35,000,000	6	26,609,800	150	76	6	26,609,800			
		Rata-rata capaian kinerja (%)										112.02	87.35					
		Predikat kinerja										Sangat	Tinggi					

No	Kode	Urusan/Bidang Urusan Pemerintahan Daerah dan Program/Kegiatan	Indikator Kinerja Program (outcome)/ Kegiatan (output)	Target RPJMD pada Tahun 2023 (Periode RPJMD)		Realisasi Capaian Kinerja RPJMD s.d. RKPD Tahun Lalu (2022)		Target Kinerja dan Anggaran RKPD Tahun berjalan yg dievaluasi (2023)		Realisasi Capaian Kinerja dan Anggaran RKPD yang Dievaluasi (2023)		Tingkat Capaian Kinerja dan Realisasi Anggaran RKPD Tahun 2023 (%)		Realisasi Kinerja dan Anggaran RPJMDs/d tahun 2022 (Akhir Tahun Pelaksanaan RKPD Tahun 2023)		Tingkat Capaian Kinerja Dan Realisasi Anggaran RPJMD s/d Tahun 2023 (%)		Unit SKPD (Penanggung Jawab)
1	3	4	5	6		7		8		13 = 9+10+11+12		14 = 13/8 x 100%		15 = 7 + 13		16=15/6 x100%		16
				K	Rp	K	Rp	K	Rp	K	Rp	K	Rp	K	Rp	K	Rp	
												Tinggi						
		PROGRAM PENUNJANG URUSAN PEMERINTAHAN DAERAH KABUPATEN/ KOTA	Nilai Sakip	81	529,596,036,634	70	521,441,366,793	81	523,068,624,945	81	353,507,310,220	100	68	151	874,948,677,013	186	165	DINAS PENDIDIKAN
		Perencanaan, Penganggaran, dan Evaluasi Kinerja Perangkat Daerah	Jumlah Dokumen Perencanaan, Penganggaran, dan Evaluasi Kinerja	10	270,000,000		191,230,000	10	258,400,000	10	43,725,212	100	17	10	234,955,212			

No	Kode	Urusan/Bidang Urusan Pemerintahan Daerah dan Program/Kegiatan	Indikator Kinerja Program (outcome)/ Kegiatan (output)	Target RPJMD pada Tahun 2023 (Periode RPJMD)		Realisasi Capaian Kinerja RPJMD s.d. RKPD Tahun Lalu (2022)		Target Kinerja dan Anggaran RKPD Tahun berjalan yg dievaluasi (2023)		Realisasi Capaian Kinerja dan Anggaran RKPD yang Dievaluasi (2023)		Tingkat Capaian Kinerja dan Realisasi Anggaran RKPD Tahun 2023 (%)		Realisasi Kinerja dan Anggaran RPJMDs/d tahun 2022 (Akhir Tahun Pelaksanaan RKPD Tahun 2023)		Tingkat Capaian Kinerja Dan Realisasi Anggaran RPJMD s/d Tahun 2023 (%)		Unit SKPD (Penanggung Jawab)
1	3	4	5	6		7		8		13 = 9+10+11+12		14 = 13/8 x 100%		15 = 7 + 13		16=15/6 x100%		16
				K	Rp	K	Rp	K	Rp	K	Rp	K	Rp	K	Rp	K	Rp	
			Perangkat Daerah yang telah disusun															
		Penyusunan Dokumen Perencanaan Perangkat Daerah	Jumlah Dokumen Perencanaan Perangkat Daerah				40,650,000	2	44,400,000	6	112,128,606	300	253	6	152,778,606			
		Koordinasi dan Penyusunan Dokumen RKA-SKPD	Jumlah Dokumen RKA-SKPD dan Laporan Hasil Koordinasi Penyusunan				50,000,000	3	88,485,000	6	111,490,000	200	126	6	161,490,000			

No	Kode	Urusan/Bidang Urusan Pemerintahan Daerah dan Program/Kegiatan	Indikator Kinerja Program (outcome)/ Kegiatan (output)	Target RPJMD pada Tahun 2023 (Periode RPJMD)		Realisasi Capaian Kinerja RPJMD s.d. RKPD Tahun Lalu (2022)		Target Kinerja dan Anggaran RKPD Tahun berjalan yg dievaluasi (2023)		Realisasi Capaian Kinerja dan Anggaran RKPD yang Dievaluasi (2023)		Tingkat Capaian Kinerja dan Realisasi Anggaran RKPD Tahun 2023 (%)		Realisasi Kinerja dan Anggaran RPJMDs/d tahun 2022 (Akhir Tahun Pelaksanaan RKPD Tahun 2023)		Tingkat Capaian Kinerja Dan Realisasi Anggaran RPJMD s/d Tahun 2023 (%)		Unit SKPD (Penanggung Jawab)
1	3	4	5	6		7		8		13 = 9+10+11+12		14 = 13/8 x 100%		15 = 7 + 13		16=15/6 x100%		16
				K	Rp	K	Rp	K	Rp	K	Rp	K	Rp	K	Rp	K	Rp	
			Dokumen RKA SKPD															
		Koordinasi dan Penyusunan Laporan Capaian Kinerja dan Ikhtisar Realisasi Kinerja SKPD	Jumlah Laporan Capaian Kinerja dan Ikhtisar Realisasi Kinerja SKPD dan Laporan Hasil Koordinasi Penyusunan Laporan Capaian				33,680,000	4	17,600,000	11	47,940,800	275	272	11	81,620,800			

No	Kode	Urusan/Bidang Urusan Pemerintahan Daerah dan Program/Kegiatan	Indikator Kinerja Program (outcome)/ Kegiatan (output)	Target RPJMD pada Tahun 2023 (Periode RPJMD)		Realisasi Capaian Kinerja RPJMD s.d. RKPD Tahun Lalu (2022)		Target Kinerja dan Anggaran RKPD Tahun berjalan yg dievaluasi (2023)		Realisasi Capaian Kinerja dan Anggaran RKPD yang Dievaluasi (2023)		Tingkat Capaian Kinerja dan Realisasi Anggaran RKPD Tahun 2023 (%)		Realisasi Kinerja dan Anggaran RPJMDs/d tahun 2022 (Akhir Tahun Pelaksanaan RKPD Tahun 2023)		Tingkat Capaian Kinerja Dan Realisasi Anggaran RPJMD s/d Tahun 2023 (%)		Unit SKPD (Penanggung Jawab)
1	3	4	5	6		7		8		13 = 9+10+11+12		14 = 13/8 x 100%		15 = 7 + 13		16=15/6 x100%		16
				K	Rp	K	Rp	K	Rp	K	Rp	K	Rp	K	Rp	K	Rp	
			Kinerja dan Ikhtisar Realisasi Kinerja SKPD															
		Evaluasi Kinerja Perangkat Daerah	Jumlah Laporan Evaluasi Kinerja Perangkat Daerah				66,900,000	4	107,915,000	4	132,194,890	100	122	4	199,094,890			
		Administrasi Keuangan Perangkat Daerah	Jumlah Laporan Administrasi Keuangan				495,853,905,169	36	519,121,940,398	36	1,176,644,922,996	100	227	36	1,672,498,828,165			

No	Kode	Urusan/Bidang Urusan Pemerintahan Daerah dan Program/Kegiatan	Indikator Kinerja Program (outcome)/ Kegiatan (output)	Target RPJMD pada Tahun 2023 (Periode RPJMD)		Realisasi Capaian Kinerja RPJMD s.d. RKPD Tahun Lalu (2022)		Target Kinerja dan Anggaran RKPD Tahun berjalan yg dievaluasi (2023)		Realisasi Capaian Kinerja dan Anggaran RKPD yang Dievaluasi (2023)		Tingkat Capaian Kinerja dan Realisasi Anggaran RKPD Tahun 2023 (%)		Realisasi Kinerja dan Anggaran RPJMDs/d tahun 2022 (Akhir Tahun Pelaksanaan RKPD Tahun 2023)		Tingkat Capaian Kinerja Dan Realisasi Anggaran RPJMD s/d Tahun 2023 (%)		Unit SKPD (Penanggung Jawab)
1	3	4	5	6		7		8		13 = 9+10+11+12		14 = 13/8 x 100%		15 = 7 + 13		16=15/6 x100%		16
				K	Rp	K	Rp	K	Rp	K	Rp	K	Rp	K	Rp	K	Rp	
		Penyediaan Gaji dan Tunjangan ASN	Jumlah Orang yang Menerima Gaji dan Tunjangan ASN				495,738,905,169	12	518,922,580,398	12	1,176,222,493,396	100	227	12	1,671,961,398,565			
		Pelaksanaan Penatausahaan dan Pengujian/Verifikasi Keuangan SKPD	Jumlah Dokumen Penatausahaan dan Pengujian/Verifikasi Keuangan SKPD				115,000,000	5	199,360,000	5	422,429,600	100	212	5	537,429,600			

No	Kode	Urusan/Bidang Urusan Pemerintahan Daerah dan Program/Kegiatan	Indikator Kinerja Program (outcome)/ Kegiatan (output)	Target RPJMD pada Tahun 2023 (Periode RPJMD)		Realisasi Capaian Kinerja RPJMD s.d. RKPD Tahun Lalu (2022)		Target Kinerja dan Anggaran RKPD Tahun berjalan yg dievaluasi (2023)		Realisasi Capaian Kinerja dan Anggaran RKPD yang Dievaluasi (2023)		Tingkat Capaian Kinerja dan Realisasi Anggaran RKPD Tahun 2023 (%)		Realisasi Kinerja dan Anggaran RPJMDs/d tahun 2022 (Akhir Tahun Pelaksanaan RKPD Tahun 2023)		Tingkat Capaian Kinerja Dan Realisasi Anggaran RPJMD s/d Tahun 2023 (%)		Unit SKPD (Penanggung Jawab)
1	3	4	5	6		7		8		13 = 9+10+11+12		14 = 13/8 x 100%		15 = 7 + 13		16=15/6 x100%		16
				K	Rp	K	Rp	K	Rp	K	Rp	K	Rp	K	Rp	K	Rp	
		Administrasi Barang Milik Daerah pada Perangkat Daerah	Jumlah Kegiatan Peng-administrasian Barang Milik daerah				25,000,000	9	15,640,000	9	31,152,000	100	199	9	56,152,000			
		Rekonsiliasi dan Penyusunan Laporan Barang Milik Daerah pada SKPD	Jumlah Laporan Rekonsiliasi dan Penyusunan Laporan Barang Milik Daerah pada SKPD				25,000,000	9	15,640,000	9	31,152,000	100	199	9	56,152,000			

No	Kode	Urusan/Bidang Urusan Pemerintahan Daerah dan Program/Kegiatan	Indikator Kinerja Program (outcome)/ Kegiatan (output)	Target RPJMD pada Tahun 2023 (Periode RPJMD)		Realisasi Capaian Kinerja RPJMD s.d. RKPD Tahun Lalu (2022)		Target Kinerja dan Anggaran RKPD Tahun berjalan yg dievaluasi (2023)		Realisasi Capaian Kinerja dan Anggaran RKPD yang Dievaluasi (2023)		Tingkat Capaian Kinerja dan Realisasi Anggaran RKPD Tahun 2023 (%)		Realisasi Kinerja dan Anggaran RPJMDs/d tahun 2022 (Akhir Tahun Pelaksanaan RKPD Tahun 2023)		Tingkat Capaian Kinerja Dan Realisasi Anggaran RPJMD s/d Tahun 2023 (%)		Unit SKPD (Penanggung Jawab)
1	3	4	5	6		7		8		13 = 9+10+11+12		14 = 13/8 x 100%		15 = 7 + 13		16=15/6 x100%		16
				K	Rp	K	Rp	K	Rp	K	Rp	K	Rp	K	Rp	K	Rp	
		Administrasi Umum Perangkat Daerah	Jumlah penyedian Administrasi Umum Perangkat Daerah				628,464,000	28	619,003,000	21	1,202,478,352	75	194	21	1,830,942,352			
		Penyediaan Komponen Instalasi Listrik/Penerangan Bangunan Kantor	Jumlah Paket Komponen Instalasi Listrik/Penerangan Bangunan Kantor yang Disediakan				25,000,000	2	25,314,000	2	49,153,200	100	194	2	74,153,200			

No	Kode	Urusan/Bidang Urusan Pemerintahan Daerah dan Program/Kegiatan	Indikator Kinerja Program (outcome)/ Kegiatan (output)	Target RPJMD pada Tahun 2023 (Periode RPJMD)		Realisasi Capaian Kinerja RPJMD s.d. RKPD Tahun Lalu (2022)		Target Kinerja dan Anggaran RKPD Tahun berjalan yg dievaluasi (2023)		Realisasi Capaian Kinerja dan Anggaran RKPD yang Dievaluasi (2023)		Tingkat Capaian Kinerja dan Realisasi Anggaran RKPD Tahun 2023 (%)		Realisasi Kinerja dan Anggaran RPJMDs/d tahun 2022 (Akhir Tahun Pelaksanaan RKPD Tahun 2023)		Tingkat Capaian Kinerja Dan Realisasi Anggaran RPJMD s/d Tahun 2023 (%)		Unit SKPD (Penanggung Jawab)
1	3	4	5	6		7		8		13 = 9+10+11+12		14 = 13/8 x 100%		15 = 7 + 13		16=15/6 x100%		16
				K	Rp	K	Rp	K	Rp	K	Rp	K	Rp	K	Rp	K	Rp	
		Penyediaan Peralatan Rumah Tangga	Jumlah Paket Peralatan Rumah Tangga yang Disediakan				14,907,700	3	17,586,500	4	35,425,800	133	201	4	50,333,500			
		Penyediaan Bahan Logistik Kantor	Jumlah Paket Bahan Logistik Kantor yang Disediakan				270,000,000	7	232,986,200	7	548,691,892	100	236	7	818,691,892			
		Penyediaan Barang Cetakan dan Penggandaan	Jumlah Paket Barang Cetakan dan Penggandaan				25,000,000	7	22,000,000	8	57,134,488	114	260	8	82,134,488			

No	Kode	Urusan/Bidang Urusan Pemerintahan Daerah dan Program/Kegiatan	Indikator Kinerja Program (outcome)/ Kegiatan (output)	Target RPJMD pada Tahun 2023 (Periode RPJMD)		Realisasi Capaian Kinerja RPJMD s.d. RKPD Tahun Lalu (2022)		Target Kinerja dan Anggaran RKPD Tahun berjalan yg dievaluasi (2023)		Realisasi Capaian Kinerja dan Anggaran RKPD yang Dievaluasi (2023)		Tingkat Capaian Kinerja dan Realisasi Anggaran RKPD Tahun 2023 (%)		Realisasi Kinerja dan Anggaran RPJMDs/d tahun 2022 (Akhir Tahun Pelaksanaan RKPD Tahun 2023)		Tingkat Capaian Kinerja Dan Realisasi Anggaran RPJMD s/d Tahun 2023 (%)		Unit SKPD (Penanggung Jawab)
1	3	4	5	6		7		8		13 = 9+10+11+12		14 = 13/8 x 100%		15 = 7 + 13		16=15/6 x100%		16
				K	Rp	K	Rp	K	Rp	K	Rp	K	Rp	K	Rp	K	Rp	
			yang Disediakan															
		Penyelenggaraan Rapat Koordinasi dan Konsultasi SKPD	Jumlah Laporan Penyelenggaraan Rapat Koordinasi dan Konsultasi SKPD				200,000,000	4	276,916,300	4	489,792,972	100	177	4	689,792,972			
		Dukungan Pelaksanaan Sistem Pemerintahan Berbasis	Jumlah Dokumen DukunganPelaksanaan SistemPemerintahan				93,556,300	3	44,200,000	3	22,280,000	100	50	3	115,836,300			

No	Kode	Urusan/Bidang Urusan Pemerintahan Daerah dan Program/Kegiatan	Indikator Kinerja Program (outcome)/ Kegiatan (output)	Target RPJMD pada Tahun 2023 (Periode RPJMD)		Realisasi Capaian Kinerja RPJMD s.d. RKPD Tahun Lalu (2022)		Target Kinerja dan Anggaran RKPD Tahun berjalan yg dievaluasi (2023)		Realisasi Capaian Kinerja dan Anggaran RKPD yang Dievaluasi (2023)		Tingkat Capaian Kinerja dan Realisasi Anggaran RKPD Tahun 2023 (%)		Realisasi Kinerja dan Anggaran RPJMDs/d tahun 2022 (Akhir Tahun Pelaksanaan RKPD Tahun 2023)		Tingkat Capaian Kinerja Dan Realisasi Anggaran RPJMD s/d Tahun 2023 (%)		Unit SKPD (Penanggung Jawab)
1	3	4	5	6		7		8		13 = 9+10+11+12		14 = 13/8 x 100%		15 = 7 + 13		16=15/6 x100%		16
				K	Rp	K	Rp	K	Rp	K	Rp	K	Rp	K	Rp	K	Rp	
		Elektronik pada SKPD	BerbasisElektronik pada SKPD															
		Pengadaan Barang Milik Daerah Penunjang Urusan Pemerintah Daerah	Jumlah Pengadaan Barang Milik Daerah Penunjang Urusan Pemerintah Daerah				11,466,000	16	195,039,500	4	205,365,819	25	105	4	216,831,819			
		Pengadaan Mebeler	Jumlah Paket Mebel yang Disediakan				11,466,000	5	195,039,500	5	205,365,819	100	105	5	216,831,819			

No	Kode	Urusan/Bidang Urusan Pemerintahan Daerah dan Program/Kegiatan	Indikator Kinerja Program (outcome)/ Kegiatan (output)	Target RPJMD pada Tahun 2023 (Periode RPJMD)		Realisasi Capaian Kinerja RPJMD s.d. RKPD Tahun Lalu (2022)		Target Kinerja dan Anggaran RKPD Tahun berjalan yg dievaluasi (2023)		Realisasi Capaian Kinerja dan Anggaran RKPD yang Dievaluasi (2023)		Tingkat Capaian Kinerja dan Realisasi Anggaran RKPD Tahun 2023 (%)		Realisasi Kinerja dan Anggaran RPJMDs/d tahun 2022 (Akhir Tahun Pelaksanaan RKPD Tahun 2023)		Tingkat Capaian Kinerja Dan Realisasi Anggaran RPJMD s/d Tahun 2023 (%)		Unit SKPD (Penanggung Jawab)
1	3	4	5	6		7		8		13 = 9+10+11+12		14 = 13/8 x 100%		15 = 7 + 13		16=15/6 x100%		16
				K	Rp	K	Rp	K	Rp	K	Rp	K	Rp	K	Rp	K	Rp	
		Penyediaan Jasa Penunjang Urusan Pemerintahan Daerah	Terpenuhinya sumber daya dan penunjang layanan				24,141,509,324	12	2,196,394,157	9	5,109,068,839	75	233	9	29,250,578,163			
		Penyediaan Jasa Komunikasi, Sumber Daya Air dan Listrik	Jumlah Laporan Penyediaan Jasa Komunikasi, Sumber Daya Air dan Listrik yang Disediakan				507,353,700	12	474,569,800	12	842,535,412	100	178	12	1,349,889,112			

No	Kode	Urusan/Bidang Urusan Pemerintahan Daerah dan Program/Kegiatan	Indikator Kinerja Program (outcome)/ Kegiatan (output)	Target RPJMD pada Tahun 2023 (Periode RPJMD)		Realisasi Capaian Kinerja RPJMD s.d. RKPD Tahun Lalu (2022)		Target Kinerja dan Anggaran RKPD Tahun berjalan yg dievaluasi (2023)		Realisasi Capaian Kinerja dan Anggaran RKPD yang Dievaluasi (2023)		Tingkat Capaian Kinerja dan Realisasi Anggaran RKPD Tahun 2023 (%)		Realisasi Kinerja dan Anggaran RPJMDs/d tahun 2022 (Akhir Tahun Pelaksanaan RKPD Tahun 2023)		Tingkat Capaian Kinerja Dan Realisasi Anggaran RPJMD s/d Tahun 2023 (%)		Unit SKPD (Penanggung Jawab)
1	3	4	5	6		7		8		13 = 9+10+11+12		14 = 13/8 x 100%		15 = 7 + 13		16=15/6 x100%		16
				K	Rp	K	Rp	K	Rp	K	Rp	K	Rp	K	Rp	K	Rp	
		Penyediaan Jasa Pelayanan Umum Kantor	Jumlah Laporan Penyediaan Jasa Pelayanan Umum Kantor yang Disediakan				23,634,155,624	12	1,472,685,707	18	3,985,409,427	150	271	18	27,619,565,051			
		Pengadaan Peralatan dan Mesin Lainnya	Jumlah Unit Peralatan dan Mesin Lainnya yang Disediakan	4	196,526,650			4	249,138,650	6								
		Pemeliharaan Barang Milik Daerah	Jumlah Barang Milik				589,792,300	65	662,207,890	80	808,384,884	123	122	80	1,398,177,184			

No	Kode	Urusan/Bidang Urusan Pemerintahan Daerah dan Program/Kegiatan	Indikator Kinerja Program (outcome)/ Kegiatan (output)	Target RPJMD pada Tahun 2023 (Periode RPJMD)		Realisasi Capaian Kinerja RPJMD s.d. RKPD Tahun Lalu (2022)		Target Kinerja dan Anggaran RKPD Tahun berjalan yg dievaluasi (2023)		Realisasi Capaian Kinerja dan Anggaran RKPD yang Dievaluasi (2023)		Tingkat Capaian Kinerja dan Realisasi Anggaran RKPD Tahun 2023 (%)		Realisasi Kinerja dan Anggaran RPJMDs/d tahun 2022 (Akhir Tahun Pelaksanaan RKPD Tahun 2023)		Tingkat Capaian Kinerja Dan Realisasi Anggaran RPJMD s/d Tahun 2023 (%)		Unit SKPD (Penanggung Jawab)
1	3	4	5	6		7		8		13 = 9+10+11+12		14 = 13/8 x 100%		15 = 7 + 13		16=15/6 x100%		16
				K	Rp	K	Rp	K	Rp	K	Rp	K	Rp	K	Rp	K	Rp	
		Penunjang Urusan Pemerintahan Daerah	Daerah yang dipelihara															
		Penyediaan Jasa Pemeliharaan, Biaya Pemeliharaan dan Pajak Kendaraan Perorangan Dinas atau Kendaraan Dinas Jabatan	Jumlah Kendaraan Perorangan Dinas atau Kendaraan Dinas Jabatan yang Dipelihara dan dibayarkan Pajaknya				119,700,000	37	137,000,000	84	177,935,300	227	130	84	297,635,300			

No	Kode	Urusan/Bidang Urusan Pemerintahan Daerah dan Program/Kegiatan	Indikator Kinerja Program (outcome)/ Kegiatan (output)	Target RPJMD pada Tahun 2023 (Periode RPJMD)		Realisasi Capaian Kinerja RPJMD s.d. RKPD Tahun Lalu (2022)		Target Kinerja dan Anggaran RKPD Tahun berjalan yg dievaluasi (2023)		Realisasi Capaian Kinerja dan Anggaran RKPD yang Dievaluasi (2023)		Tingkat Capaian Kinerja dan Realisasi Anggaran RKPD Tahun 2023 (%)		Realisasi Kinerja dan Anggaran RPJMDs/d tahun 2022 (Akhir Tahun Pelaksanaan RKPD Tahun 2023)		Tingkat Capaian Kinerja Dan Realisasi Anggaran RPJMD s/d Tahun 2023 (%)		Unit SKPD (Penanggung Jawab)
1	3	4	5	6		7		8		13 = 9+10+11+12		14 = 13/8 x 100%		15 = 7 + 13		16=15/6 x100%		16
				K	Rp	K	Rp	K	Rp	K	Rp	K	Rp	K	Rp	K	Rp	
		Pemeliharaan/ Rehabilitasi Sarana dan Prasarana Gedung Kantor atau Bangunan Lainnya	Jumlah Sarana dan Prasarana Gedung Kantor atau Bangunan Lainnya yang Dipelihara/Direhabilitasi				470,092,300	26	410,207,890	21	469,065,564	81	114	21	939,157,864			
		Pemeliharaan Aset Tak Berwujud	Jumlah Aset Tak Berwujud yang Dipelihara					3	115,000,000	3	161,384,020	100	140	3	161,384,020			
		Administrasi Kepegawaian	Jumlah Pegawai yang penilaian					50	19,500,000	50	15,000,000	100	77	50	15,000,000			

No	Kode	Urusan/Bidang Urusan Pemerintahan Daerah dan Program/Kegiatan	Indikator Kinerja Program (outcome)/ Kegiatan (output)	Target RPJMD pada Tahun 2023 (Periode RPJMD)		Realisasi Capaian Kinerja RPJMD s.d. RKPD Tahun Lalu (2022)		Target Kinerja dan Anggaran RKPD Tahun berjalan yg dievaluasi (2023)		Realisasi Capaian Kinerja dan Anggaran RKPD yang Dievaluasi (2023)		Tingkat Capaian Kinerja dan Realisasi Anggaran RKPD Tahun 2023 (%)		Realisasi Kinerja dan Anggaran RPJMDs/d tahun 2022 (Akhir Tahun Pelaksanaan RKPD Tahun 2023)		Tingkat Capaian Kinerja Dan Realisasi Anggaran RPJMD s/d Tahun 2023 (%)		Unit SKPD (Penanggung Jawab)
1	3	4	5	6		7		8		13 = 9+10+11+12		14 = 13/8 x 100%		15 = 7 + 13		16=15/6 x100%		16
				K	Rp	K	Rp	K	Rp	K	Rp	K	Rp	K	Rp	K	Rp	
		Perangkat Daerah	kinerjanya meningkat															
		Monitoring, Evaluasi, dan Penilaian Kinerja Pegawai	Jumlah Dokumen Monitoring, Evaluasi, dan Penilaian Kinerja Pegawai					4	19,500,000	4	15,000,000	100	77	4	15,000,000			
		Rata-rata capaian kinerja (%)										119.95	165.02					
		Predikat kinerja										Sangat Tinggi	Sangat Tinggi					

No	Kode	Urusan/Bidang Urusan Pemerintahan Daerah dan Program/Kegiatan	Indikator Kinerja Program (outcome)/ Kegiatan (output)	Target RPJMD pada Tahun 2023 (Periode RPJMD)		Realisasi Capaian Kinerja RPJMD s.d. RKPD Tahun Lalu (2022)		Target Kinerja dan Anggaran RKPD Tahun berjalan yg dievaluasi (2023)		Realisasi Capaian Kinerja dan Anggaran RKPD yang Dievaluasi (2023)		Tingkat Capaian Kinerja dan Realisasi Anggaran RKPD Tahun 2023 (%)		Realisasi Kinerja dan Anggaran RPJMDs/d tahun 2022 (Akhir Tahun Pelaksanaan RKPD Tahun 2023)		Tingkat Capaian Kinerja Dan Realisasi Anggaran RPJMD s/d Tahun 2023 (%)		Unit SKPD (Penanggung Jawab)
1	3	4	5	6		7		8		13 = 9+10+11+12		14 = 13/8 x 100%		15 = 7 + 13		16=15/6 x100%		16
				K	Rp	K	Rp	K	Rp	K	Rp	K	Rp	K	Rp	K	Rp	
		URUSAN PEMERINTAHAN BIDANG KESEHATAN																
1	1.02.01	PROGRAM PENUNJANG URUSAN PEMERINTAHAN DAERAH KABUPATEN/ KOTA	Persen Kenaikan Nilai SAKIP perangkat daerah	5	290,012,297,502	1	261,273,272,686	5	87,443,455,971	1	87,443,455,971	15	100	2	348,716,728,657	35	120	DINAS KESEHATAN
	1.02.01.2.01	Perencanaan, Penganggaran, dan Evaluasi Kinerja Perangkat Daerah	Prosentase Dokumen Perencanaan, Penganggaran, dan Evaluasi Kinerja	100	290,012,297,502	1	261,273,272,686	100	126,330,000	18	126,330,000	18	100	19	261,399,602,686	19	90	

No	Kode	Urusan/Bidang Urusan Pemerintahan Daerah dan Program/Kegiatan	Indikator Kinerja Program (outcome)/ Kegiatan (output)	Target RPJMD pada Tahun 2023 (Periode RPJMD)		Realisasi Capaian Kinerja RPJMD s.d. RKPD Tahun Lalu (2022)		Target Kinerja dan Anggaran RKPD Tahun berjalan yg dievaluasi (2023)		Realisasi Capaian Kinerja dan Anggaran RKPD yang Dievaluasi (2023)		Tingkat Capaian Kinerja dan Realisasi Anggaran RKPD Tahun 2023 (%)		Realisasi Kinerja dan Anggaran RPJMDs/d tahun 2022 (Akhir Tahun Pelaksanaan RKPD Tahun 2023)		Tingkat Capaian Kinerja Dan Realisasi Anggaran RPJMD s/d Tahun 2023 (%)		Unit SKPD (Penanggung Jawab)
1	3	4	5	6		7		8		13 = 9+10+11+12		14 = 13/8 x 100%		15 = 7 + 13		16=15/6 x100%		16
				K	Rp	K	Rp	K	Rp	K	Rp	K	Rp	K	Rp	K	Rp	
			Perangkat Daerah yang tersusun tepat waktu															
	1.02.01.2.01.01	Penyusunan Dokumen Perencanaan Perangkat Daerah	Jumlah Dokumen Perencanaan Perangkat Daerah	3	126,417,874	100	252,399,295	5	17,810,000	4	17,810,000	80	100	104	270,209,295	3,467	214	
	1.02.01.2.01.02	Koordinasi dan Penyusunan Dokumen RKA-SKPD	Jumlah Dokumen RKA-SKPD dan Laporan Hasil Koordinasi Penyusunan	1	13,117,874	3	33,278,000	3	24,840,000	1	24,840,000	33	100	4	58,118,000	400	443	

No	Kode	Urusan/Bidang Urusan Pemerintahan Daerah dan Program/Kegiatan	Indikator Kinerja Program (outcome)/ Kegiatan (output)	Target RPJMD pada Tahun 2023 (Periode RPJMD)		Realisasi Capaian Kinerja RPJMD s.d. RKPD Tahun Lalu (2022)		Target Kinerja dan Anggaran RKPD Tahun berjalan yg dievaluasi (2023)		Realisasi Capaian Kinerja dan Anggaran RKPD yang Dievaluasi (2023)		Tingkat Capaian Kinerja dan Realisasi Anggaran RKPD Tahun 2023 (%)		Realisasi Kinerja dan Anggaran RPJMDs/d tahun 2022 (Akhir Tahun Pelaksanaan RKPD Tahun 2023)		Tingkat Capaian Kinerja Dan Realisasi Anggaran RPJMD s/d Tahun 2023 (%)		Unit SKPD (Penanggung Jawab)
1	3	4	5	6		7		8		13 = 9+10+11+12		14 = 13/8 x 100%		15 = 7 + 13		16=15/6 x100%		16
				K	Rp	K	Rp	K	Rp	K	Rp	K	Rp	K	Rp	K	Rp	
			Dokumen RKA-SKPD															
	1.02.01.2.01.04	Koordinasi dan Penyusunan Dokumen DPA-SKPD	Jumlah Dokumen DPA-SKPD dan Laporan Hasil Koordinasi Penyusunan Dokumen DPA-SKPD	1	22,660,000	0	0	3	14,940,000	-	14,940,000	-	100	-	14,940,000	-	66	
	1.02.01.2.01.06	Koordinasi dan Penyusunan Laporan	Jumlah Laporan Capaian Kinerja dan	2	11,330,000	0	0	9	44,650,000	5	44,650,000	56	100	5	44,650,000	250	394	

No	Kode	Urusan/Bidang Urusan Pemerintahan Daerah dan Program/Kegiatan	Indikator Kinerja Program (outcome)/ Kegiatan (output)	Target RPJMD pada Tahun 2023 (Periode RPJMD)		Realisasi Capaian Kinerja RPJMD s.d. RKPD Tahun Lalu (2022)		Target Kinerja dan Anggaran RKPD Tahun berjalan yg dievaluasi (2023)		Realisasi Capaian Kinerja dan Anggaran RKPD yang Dievaluasi (2023)		Tingkat Capaian Kinerja dan Realisasi Anggaran RKPD Tahun 2023 (%)		Realisasi Kinerja dan Anggaran RPJMDs/d tahun 2022 (Akhir Tahun Pelaksanaan RKPD Tahun 2023)		Tingkat Capaian Kinerja Dan Realisasi Anggaran RPJMD s/d Tahun 2023 (%)		Unit SKPD (Penanggung Jawab)
1	3	4	5	6		7		8		13 = 9+10+11+12		14 = 13/8 x 100%		15 = 7 + 13		16=15/6 x100%		16
				K	Rp	K	Rp	K	Rp	K	Rp	K	Rp	K	Rp	K	Rp	
		Capaian Kinerja dan Ikhtisar Realisasi Kinerja SKPD	Ikhtisar Realisasi Kinerja SKPD dan Laporan Hasil Koordinasi Penyusunan Laporan Capaian Kinerja dan Ikhtisar Realisasi Kinerja SKPD															
	1.02.01.	Evaluasi Kinerja	Jumlah Laporan Evaluasi	2	20,000,000	8	156,926,900	2	24,090,000	1	24,090,000	50	100	9	181,016,900	450	905	

No	Kode	Urusan/Bidang Urusan Pemerintahan Daerah dan Program/Kegiatan	Indikator Kinerja Program (outcome)/ Kegiatan (output)	Target RPJMD pada Tahun 2023 (Periode RPJMD)		Realisasi Capaian Kinerja RPJMD s.d. RKPD Tahun Lalu (2022)		Target Kinerja dan Anggaran RKPD Tahun berjalan yg dievaluasi (2023)		Realisasi Capaian Kinerja dan Anggaran RKPD yang Dievaluasi (2023)		Tingkat Capaian Kinerja dan Realisasi Anggaran RKPD Tahun 2023 (%)		Realisasi Kinerja dan Anggaran RPJMDs/d tahun 2022 (Akhir Tahun Pelaksanaan RKPD Tahun 2023)		Tingkat Capaian Kinerja Dan Realisasi Anggaran RPJMD s/d Tahun 2023 (%)		Unit SKPD (Penanggung Jawab)
1	3	4	5	6		7		8		13 = 9+10+11+12		14 = 13/8 x 100%		15 = 7 + 13		16=15/6 x100%		16
				K	Rp	K	Rp	K	Rp	K	Rp	K	Rp	K	Rp	K	Rp	
	2.01.07	Perangkat Daerah	Kinerja Perangkat Daerah															
	1.02.01.2.02	Administrasi Keuangan Perangkat Daerah	Prosentase Dokumen Administrasi Keuangan Perangkat Daerah yang tersusun tepat waktu	100	20,000,000	2	15,517,895	2	79,443,111,244	100	79,443,111,244	5,000	100	102	79,458,629,139	102	397,293	
	1.02.01.2.02.01	Penyediaan Gaji dan Tunjangan ASN	Jumlah dokumen penyediaan Gaji dan	1200	90,808,593,529	1200	125,167,280,988	1200	79,416,111,244	1,855	79,416,111,244	155	100	3,055	204,583,392,232	255	225	

No	Kode	Urusan/Bidang Urusan Pemerintahan Daerah dan Program/Kegiatan	Indikator Kinerja Program (outcome)/ Kegiatan (output)	Target RPJMD pada Tahun 2023 (Periode RPJMD)		Realisasi Capaian Kinerja RPJMD s.d. RKPD Tahun Lalu (2022)		Target Kinerja dan Anggaran RKPD Tahun berjalan yg dievaluasi (2023)		Realisasi Capaian Kinerja dan Anggaran RKPD yang Dievaluasi (2023)		Tingkat Capaian Kinerja dan Realisasi Anggaran RKPD Tahun 2023 (%)		Realisasi Kinerja dan Anggaran RPJMDs/d tahun 2022 (Akhir Tahun Pelaksanaan RKPD Tahun 2023)		Tingkat Capaian Kinerja Dan Realisasi Anggaran RPJMD s/d Tahun 2023 (%)		Unit SKPD (Penanggung Jawab)
1	3	4	5	6		7		8		13 = 9+10+11+12		14 = 13/8 x 100%		15 = 7 + 13		16=15/6 x100%		16
				K	Rp	K	Rp	K	Rp	K	Rp	K	Rp	K	Rp	K	Rp	
			tunjangan ASN															
	1.02.01.2.02.07	Koordinasi dan Penyusunan Laporan Keuangan Bulanan/Triwulanan/ Semesteran SKPD	Jumlah Pelaksanaan Koordinasi dan Penyusunan Laporan Keuangan Bulanan/Triwulanan/Semesteran SKPD	2	11,000,000	0	0	12	27,000,000	9	27,000,000	75	100	9	27,000,000	450	245	
	1.02.01.2.06	Administrasi Umum Perangkat Daerah	Prosentase Administrasi Umum Perangkat	100	651,109,028	100	798,637,121	100	181,230,100	57	181,230,100	57	100	157	979,867,221	157	150	

No	Kode	Urusan/Bidang Urusan Pemerintahan Daerah dan Program/Kegiatan	Indikator Kinerja Program (outcome)/ Kegiatan (output)	Target RPJMD pada Tahun 2023 (Periode RPJMD)		Realisasi Capaian Kinerja RPJMD s.d. RKPD Tahun Lalu (2022)		Target Kinerja dan Anggaran RKPD Tahun berjalan yg dievaluasi (2023)		Realisasi Capaian Kinerja dan Anggaran RKPD yang Dievaluasi (2023)		Tingkat Capaian Kinerja dan Realisasi Anggaran RKPD Tahun 2023 (%)		Realisasi Kinerja dan Anggaran RPJMDs/d tahun 2022 (Akhir Tahun Pelaksanaan RKPD Tahun 2023)		Tingkat Capaian Kinerja Dan Realisasi Anggaran RPJMD s/d Tahun 2023 (%)		Unit SKPD (Penanggung Jawab)
1	3	4	5	6		7		8		13 = 9+10+11+12		14 = 13/8 x 100%		15 = 7 + 13		16=15/6 x100%		16
				K	Rp	K	Rp	K	Rp	K	Rp	K	Rp	K	Rp	K	Rp	
			Daerah yang terpenuhi															
	1.02.01.2.06.02	Penyediaan Peralatan dan Perlengkapan Kantor	Jumlah Paket Peralatan dan Perlengkapan Kantor yang Disediakan	1	40,259,195	1	313,238,450	8	181,230,100	6	181,230,100	75	100	7	494,468,550	700	1,228	
	1.02.01.2.07	Pengadaan Barang Milik Daerah Penunjang Urusan Pemerintah Daerah	Prosentase Pelaksanaan Pengadaan Barang Milik Daerah Penunjang Urusan Pemerintah	100	4,061,224,172	100	1,393,102,000	100	2,909,271,000	16	2,909,271,000	16	100	116	4,302,373,000	116	106	

No	Kode	Urusan/Bidang Urusan Pemerintahan Daerah dan Program/Kegiatan	Indikator Kinerja Program (outcome)/ Kegiatan (output)	Target RPJMD pada Tahun 2023 (Periode RPJMD)		Realisasi Capaian Kinerja RPJMD s.d. RKPD Tahun Lalu (2022)		Target Kinerja dan Anggaran RKPD Tahun berjalan yg dievaluasi (2023)		Realisasi Capaian Kinerja dan Anggaran RKPD yang Dievaluasi (2023)		Tingkat Capaian Kinerja dan Realisasi Anggaran RKPD Tahun 2023 (%)		Realisasi Kinerja dan Anggaran RPJMDs/d tahun 2022 (Akhir Tahun Pelaksanaan RKPD Tahun 2023)		Tingkat Capaian Kinerja Dan Realisasi Anggaran RPJMD s/d Tahun 2023 (%)		Unit SKPD (Penanggung Jawab)
1	3	4	5	6		7		8		13 = 9+10+11+12		14 = 13/8 x 100%		15 = 7 + 13		16=15/6 x100%		16
				K	Rp	K	Rp	K	Rp	K	Rp	K	Rp	K	Rp	K	Rp	
			Daerah yang terealisasi															
	1.02.01.2.07.06	Pengadaan Peralatan dan Mesin Lainnya	Jumlah Pengadaan Peralatan dan Mesin Lainnya	30	205,000,000	6	457,917,500	41	334,067,000	38	334,067,000	93	100	44	791,984,500	147	386	
	1.02.01.2.07.07	Pengadaan Aset Tetap Lainnya	Jumlah Pelaksanaan Aset Tetap Lainnya	2	55,000,000	2	67,500,000	1	300,000,000	1	762,905,453	100	254	3	830,405,453	150	1,510	
	1.02.01.2.07.08	Pengadaan Aset Tak Berwujud	Jumlah Pengadaan Aset Tak Berwujud	2	55,000,000			1	100,000,000	-	100,000,000	-	100	-	100,000,000	-	182	

No	Kode	Urusan/Bidang Urusan Pemerintahan Daerah dan Program/Kegiatan	Indikator Kinerja Program (outcome)/ Kegiatan (output)	Target RPJMD pada Tahun 2023 (Periode RPJMD)		Realisasi Capaian Kinerja RPJMD s.d. RKPD Tahun Lalu (2022)		Target Kinerja dan Anggaran RKPD Tahun berjalan yg dievaluasi (2023)		Realisasi Capaian Kinerja dan Anggaran RKPD yang Dievaluasi (2023)		Tingkat Capaian Kinerja dan Realisasi Anggaran RKPD Tahun 2023 (%)		Realisasi Kinerja dan Anggaran RPJMDs/d tahun 2022 (Akhir Tahun Pelaksanaan RKPD Tahun 2023)		Tingkat Capaian Kinerja Dan Realisasi Anggaran RPJMD s/d Tahun 2023 (%)		Unit SKPD (Penanggung Jawab)
1	3	4	5	6		7		8		13 = 9+10+11+12		14 = 13/8 x 100%		15 = 7 + 13		16=15/6 x100%		16
				K	Rp	K	Rp	K	Rp	K	Rp	K	Rp	K	Rp	K	Rp	
	1.02.01.2.07.09	Pengadaan Gedung Kantor atau Bangunan Lainnya	Jumlah Pengadaan Gedung Kantor atau Bangunan	1	679,800,000			1	2,025,000,000	-	2,025,000,000	-	100	-	2,025,000,000	-	298	
	1.02.01.2.07.10	Pengadaan Sarana dan Prasarana Gedung Kantor atau Bangunan Lainnya	Jumlah pelaksanaan Pengadaan Sarana dan Prasarana Gedung Kantor atau Bangunan Lainnya	1	55,000,000			39	150,204,000	-	150,204,000	-	100	-	150,204,000	-	273	

No	Kode	Urusan/Bidang Urusan Pemerintahan Daerah dan Program/Kegiatan	Indikator Kinerja Program (outcome)/ Kegiatan (output)	Target RPJMD pada Tahun 2023 (Periode RPJMD)		Realisasi Capaian Kinerja RPJMD s.d. RKPD Tahun Lalu (2022)		Target Kinerja dan Anggaran RKPD Tahun berjalan yg dievaluasi (2023)		Realisasi Capaian Kinerja dan Anggaran RKPD yang Dievaluasi (2023)		Tingkat Capaian Kinerja dan Realisasi Anggaran RKPD Tahun 2023 (%)		Realisasi Kinerja dan Anggaran RPJMDs/d tahun 2022 (Akhir Tahun Pelaksanaan RKPD Tahun 2023)		Tingkat Capaian Kinerja Dan Realisasi Anggaran RPJMD s/d Tahun 2023 (%)		Unit SKPD (Penanggung Jawab)
1	3	4	5	6		7		8		13 = 9+10+11+12		14 = 13/8 x 100%		15 = 7 + 13		16=15/6 x100%		16
				K	Rp	K	Rp	K	Rp	K	Rp	K	Rp	K	Rp	K	Rp	
	1.02.01.2.08	Penyediaan Jasa Penunjang Urusan Pemerintahan Daerah	Prosentase Penyediaan Jasa Penunjang Urusan Pemerintahan Daerah yang terealisasikan	100	17,652,775,347	100	17,515,132,051	100	4,445,535,627	75	4,445,535,627	75	100	175	21,960,667,678	175	124	
	1.02.01.2.08.02	Penyediaan Jasa Komunikasi, Sumber Daya Air dan Listrik	Jumlah Pelaksanaan Penyediaan Jasa Komunikasi, Sumber Daya Air dan Listrik	12	1,124,614,608	12	382,131,760	12	271,196,400	9	271,196,400	75	100	21	653,328,160	175	58	

No	Kode	Urusan/Bidang Urusan Pemerintahan Daerah dan Program/Kegiatan	Indikator Kinerja Program (outcome)/ Kegiatan (output)	Target RPJMD pada Tahun 2023 (Periode RPJMD)		Realisasi Capaian Kinerja RPJMD s.d. RKPD Tahun Lalu (2022)		Target Kinerja dan Anggaran RKPD Tahun berjalan yg dievaluasi (2023)		Realisasi Capaian Kinerja dan Anggaran RKPD yang Dievaluasi (2023)		Tingkat Capaian Kinerja dan Realisasi Anggaran RKPD Tahun 2023 (%)		Realisasi Kinerja dan Anggaran RPJMDs/d tahun 2022 (Akhir Tahun Pelaksanaan RKPD Tahun 2023)		Tingkat Capaian Kinerja Dan Realisasi Anggaran RPJMD s/d Tahun 2023 (%)		Unit SKPD (Penanggung Jawab)
1	3	4	5	6		7		8		13 = 9+10+11+12		14 = 13/8 x 100%		15 = 7 + 13		16=15/6 x100%		16
				K	Rp	K	Rp	K	Rp	K	Rp	K	Rp	K	Rp	K	Rp	
	1.02.01.2.08.04	Penyediaan Jasa Pelayanan Umum Kantor	Jumlah Tenaga dengan perjanjian kerja yang memperoleh gaji dan tunjangan	12	16,462,160,739	12	17,110,460,291	12	4,174,339,227	9	4,174,339,227	75	100	21	21,284,799,518	175	129	
	1.02.01.2.09	Pemeliharaan Barang Milik Daerah Penunjang Urusan Pemerintahan Daerah	Prosentase Barang Milik Daerah Penunjang Urusan Pemerintahan Daerah	70	799,672,192	81	1,345,804,523	45.8	337,978,000	47	337,978,000	103	100	128	1,683,782,523	183	211	

No	Kode	Urusan/Bidang Urusan Pemerintahan Daerah dan Program/Kegiatan	Indikator Kinerja Program (outcome)/ Kegiatan (output)	Target RPJMD pada Tahun 2023 (Periode RPJMD)		Realisasi Capaian Kinerja RPJMD s.d. RKPD Tahun Lalu (2022)		Target Kinerja dan Anggaran RKPD Tahun berjalan yg dievaluasi (2023)		Realisasi Capaian Kinerja dan Anggaran RKPD yang Dievaluasi (2023)		Tingkat Capaian Kinerja dan Realisasi Anggaran RKPD Tahun 2023 (%)		Realisasi Kinerja dan Anggaran RPJMDs/d tahun 2022 (Akhir Tahun Pelaksanaan RKPD Tahun 2023)		Tingkat Capaian Kinerja Dan Realisasi Anggaran RPJMD s/d Tahun 2023 (%)		Unit SKPD (Penanggung Jawab)
1	3	4	5	6		7		8		13 = 9+10+11+12		14 = 13/8 x 100%		15 = 7 + 13		16=15/6 x100%		16
				K	Rp	K	Rp	K	Rp	K	Rp	K	Rp	K	Rp	K	Rp	
			dengan Kondisi baik															
	1.02.01.2.09.02	Penyediaan Jasa Pemeliharaan, Biaya Pemeliharaan, Pajak, dan Perizinan Kendaraan Dinas Operasional atau Lapangan	Jumlah Penyediaan Jasa Pemeliharaan, Biaya Pemeliharaan, Pajak, dan Perizinan Kendaraan Dinas Operasional atau Lapangan	9	79,310,000	9	320,492,750	37	210,900,000	29	210,900,000	78	100	38	531,392,750	42	670	

No	Kode	Urusan/Bidang Urusan Pemerintahan Daerah dan Program/Kegiatan	Indikator Kinerja Program (outcome)/ Kegiatan (output)	Target RPJMD pada Tahun 2023 (Periode RPJMD)		Realisasi Capaian Kinerja RPJMD s.d. RKPD Tahun Lalu (2022)		Target Kinerja dan Anggaran RKPD Tahun berjalan yg dievaluasi (2023)		Realisasi Capaian Kinerja dan Anggaran RKPD yang Dievaluasi (2023)		Tingkat Capaian Kinerja dan Realisasi Anggaran RKPD Tahun 2023 (%)		Realisasi Kinerja dan Anggaran RPJMDs/d tahun 2022 (Akhir Tahun Pelaksanaan RKPD Tahun 2023)		Tingkat Capaian Kinerja Dan Realisasi Anggaran RPJMD s/d Tahun 2023 (%)		Unit SKPD (Penanggung Jawab)
1	3	4	5	6		7		8		13 = 9+10+11+12		14 = 13/8 x 100%		15 = 7 + 13		16=15/6 x100%		16
				K	Rp	K	Rp	K	Rp	K	Rp	K	Rp	K	Rp	K	Rp	
	1.02.01.2.09.06	Pemeliharaan Peralatan dan Mesin Lainnya	Jumlah Pemeliharaan Peralatan dan Mesin Lainnya	10	203,940,000	10	145,715,980	479	127,078,000	255	127,078,000	53	100	265	272,793,980	2,650	134	
	1.02.01.2.10	Peningkatan Pelayanan BLUD	Persentase Fasilitas Pelayanan Kesehatan yang Memperoleh Peningkatan Nilai Indeks Kepuasan Masyarakat	30	174,713,204,199	60	114,545,450,128	100	71,323,382,503	50	71,323,382,503	50	100	110	185,868,832,631	367	106	

No	Kode	Urusan/Bidang Urusan Pemerintahan Daerah dan Program/Kegiatan	Indikator Kinerja Program (outcome)/ Kegiatan (output)	Target RPJMD pada Tahun 2023 (Periode RPJMD)		Realisasi Capaian Kinerja RPJMD s.d. RKPD Tahun Lalu (2022)		Target Kinerja dan Anggaran RKPD Tahun berjalan yg dievaluasi (2023)		Realisasi Capaian Kinerja dan Anggaran RKPD yang Dievaluasi (2023)		Tingkat Capaian Kinerja dan Realisasi Anggaran RKPD Tahun 2023 (%)		Realisasi Kinerja dan Anggaran RPJMDs/d tahun 2022 (Akhir Tahun Pelaksanaan RKPD Tahun 2023)		Tingkat Capaian Kinerja Dan Realisasi Anggaran RPJMD s/d Tahun 2023 (%)		Unit SKPD (Penanggung Jawab)
1	3	4	5	6		7		8		13 = 9+10+11+12		14 = 13/8 x 100%		15 = 7 + 13		16=15/6 x100%		16
				K	Rp	K	Rp	K	Rp	K	Rp	K	Rp	K	Rp	K	Rp	
	1.02.01.2.10.01	Pelayanan dan Penunjang Pelayanan BLUD	Jumlah BLUD yang Menyediakan Pelayanan dan Penunjang Pelayanan	33	174,713,204,199	33	114,545,450,128	33	71,323,382,503	20	71,323,382,503	61	100	53	185,868,832,631	161	106	
		Rata-rata capaian kinerja (%)										245.83	105.93					
		Predikat kinerja										Sangat Tinggi	Sangat Tinggi					

No	Kode	Urusan/Bidang Urusan Pemerintahan Daerah dan Program/Kegiatan	Indikator Kinerja Program (outcome)/ Kegiatan (output)	Target RPJMD pada Tahun 2023 (Periode RPJMD)		Realisasi Capaian Kinerja RPJMD s.d. RKPD Tahun Lalu (2022)		Target Kinerja dan Anggaran RKPD Tahun berjalan yg dievaluasi (2023)		Realisasi Capaian Kinerja dan Anggaran RKPD yang Dievaluasi (2023)		Tingkat Capaian Kinerja dan Realisasi Anggaran RKPD Tahun 2023 (%)		Realisasi Kinerja dan Anggaran RPJMDs/d tahun 2022 (Akhir Tahun Pelaksanaan RKPD Tahun 2023)		Tingkat Capaian Kinerja Dan Realisasi Anggaran RPJMD s/d Tahun 2023 (%)		Unit SKPD (Penanggung Jawab)
1	3	4	5	6		7		8		13 = 9+10+11+12		14 = 13/8 x 100%		15 = 7 + 13		16=15/6 x100%		16
				K	Rp	K	Rp	K	Rp	K	Rp	K	Rp	K	Rp	K	Rp	
1	1.02.02	PROGRAM PEMENUHAN UPAYA KESEHATAN PERORANGAN DAN UPAYA KESEHATAN MASYARAKAT	Angka Kematian Bayi	12	213,613,099,729	12.66	95,498,413,903	12	110,497,455,989	13.40	110,497,455,989	111.67	100.00	26.06	205,995,869,892	217.17	96.43	DINAS KESEHATAN
			Angka Kematian Ibu	91		123.14		91		135.3		148.681		258.438		284.00		

No	Kode	Urusan/Bidang Urusan Pemerintahan Daerah dan Program/Kegiatan	Indikator Kinerja Program (outcome)/ Kegiatan (output)	Target RPJMD pada Tahun 2023 (Periode RPJMD)		Realisasi Capaian Kinerja RPJMD s.d. RKPD Tahun Lalu (2022)		Target Kinerja dan Anggaran RKPD Tahun berjalan yg dievaluasi (2023)		Realisasi Capaian Kinerja dan Anggaran RKPD yang Dievaluasi (2023)		Tingkat Capaian Kinerja dan Realisasi Anggaran RKPD Tahun 2023 (%)		Realisasi Kinerja dan Anggaran RPJMDs/d tahun 2022 (Akhir Tahun Pelaksanaan RKPD Tahun 2023)		Tingkat Capaian Kinerja Dan Realisasi Anggaran RPJMD s/d Tahun 2023 (%)		Unit SKPD (Penanggung Jawab)
1	3	4	5	6		7		8		13 = 9+10+11+12		14 = 13/8 x 100%		15 = 7 + 13		16=15/6 x100%		16
				K	Rp	K	Rp	K	Rp	K	Rp	K	Rp	K	Rp	K	Rp	
			Capaian UHC	85.5		93.1		85.5		138.8		162.339		231.9		271.23		
			Indeks Keluarga Sehat	0.15		0.12		0.15		0.94		626.667		1.06		706.67		
			Persentase Ketersediaan Obat yang Sesuai Standar	100		100		100		150		150.00		250		250.00		
			Persentase Pemenuhan Fasilitas	90		68.4		90		146		162.22		21		23		

No	Kode	Urusan/Bidang Urusan Pemerintahan Daerah dan Program/Kegiatan	Indikator Kinerja Program (outcome)/ Kegiatan (output)	Target RPJMD pada Tahun 2023 (Periode RPJMD)		Realisasi Capaian Kinerja RPJMD s.d. RKPD Tahun Lalu (2022)		Target Kinerja dan Anggaran RKPD Tahun berjalan yg dievaluasi (2023)		Realisasi Capaian Kinerja dan Anggaran RKPD yang Dievaluasi (2023)		Tingkat Capaian Kinerja dan Realisasi Anggaran RKPD Tahun 2023 (%)		Realisasi Kinerja dan Anggaran RPJMDs/d tahun 2022 (Akhir Tahun Pelaksanaan RKPD Tahun 2023)		Tingkat Capaian Kinerja Dan Realisasi Anggaran RPJMD s/d Tahun 2023 (%)		Unit SKPD (Penanggung Jawab)
1	3	4	5	6		7		8		13 = 9+10+11+12		14 = 13/8 x 100%		15 = 7 + 13		16=15/6 x100%		16
				K	Rp	K	Rp	K	Rp	K	Rp	K	Rp	K	Rp	K	Rp	
			Kesehatan Sesuai Standar											4.4		8.22		
			Prosentase indikator SPM Komponen Penyakit Menular dan Tidak Menular yang terpenuhi	100		72.58		100		100		100.00		172.58		172.58		
	1.02.02.2.01	Penyediaan Fasilitas Pelayanan Kesehatan	Jumlah Fasilitas Pelayanan Kesehatan	39	126,903,573,445	35	33,644,803,825	39	23,533,482,889	21.	23,533,482,889	53.85	100.00	56.	57,178,286,714	143.59	45.06	

No	Kode	Urusan/Bidang Urusan Pemerintahan Daerah dan Program/Kegiatan	Indikator Kinerja Program (outcome)/ Kegiatan (output)	Target RPJMD pada Tahun 2023 (Periode RPJMD)		Realisasi Capaian Kinerja RPJMD s.d. RKPD Tahun Lalu (2022)		Target Kinerja dan Anggaran RKPD Tahun berjalan yg dievaluasi (2023)		Realisasi Capaian Kinerja dan Anggaran RKPD yang Dievaluasi (2023)		Tingkat Capaian Kinerja dan Realisasi Anggaran RKPD Tahun 2023 (%)		Realisasi Kinerja dan Anggaran RPJMDs/d tahun 2022 (Akhir Tahun Pelaksanaan RKPD Tahun 2023)		Tingkat Capaian Kinerja Dan Realisasi Anggaran RPJMD s/d Tahun 2023 (%)		Unit SKPD (Penanggung Jawab)
1	3	4	5	6		7		8		13 = 9+10+11+12		14 = 13/8 x 100%		15 = 7 + 13		16=15/6 x100%		16
				K	Rp	K	Rp	K	Rp	K	Rp	K	Rp	K	Rp	K	Rp	
		untuk UKM dan UKP Kewenangan Daerah Kabupaten/Kota	untuk UKM dan UKP sesuai standar							00				00				
			Jumlah Puskesmas dengan Ketersediaan Obat Sesuai Standar	33		33		33		55.000		166.67		88.000		266.67		
	1.02.02.2.01.02	Pembangunan Puskesmas	Jumlah Pusat Kesehatan Masyarakat (Puskesmas) yang Dibangun	6	19,800,000,000	1	5,399,080,850	1	3,874,328,600	-	3,874,328,600	-	100.00	1.000	9,273,409,450	16.67	46.84	

No	Kode	Urusan/Bidang Urusan Pemerintahan Daerah dan Program/Kegiatan	Indikator Kinerja Program (outcome)/ Kegiatan (output)	Target RPJMD pada Tahun 2023 (Periode RPJMD)		Realisasi Capaian Kinerja RPJMD s.d. RKPD Tahun Lalu (2022)		Target Kinerja dan Anggaran RKPD Tahun berjalan yg dievaluasi (2023)		Realisasi Capaian Kinerja dan Anggaran RKPD yang Dievaluasi (2023)		Tingkat Capaian Kinerja dan Realisasi Anggaran RKPD Tahun 2023 (%)		Realisasi Kinerja dan Anggaran RPJMDs/d tahun 2022 (Akhir Tahun Pelaksanaan RKPD Tahun 2023)		Tingkat Capaian Kinerja Dan Realisasi Anggaran RPJMD s/d Tahun 2023 (%)		Unit SKPD (Penanggung Jawab)
1	3	4	5	6		7		8		13 = 9+10+11+12		14 = 13/8 x 100%		15 = 7 + 13		16=15/6 x100%		16
				K	Rp	K	Rp	K	Rp	K	Rp	K	Rp	K	Rp	K	Rp	
	1.02.02.2.01.09	Rehabilitasi dan Pemeliharaan Puskesmas	Jumlah Sarana, Prasarana dan Alat Kesehatan yang Telah Dilakukan Rehabilitasi dan Pemeliharaan Oleh Puskesmas	1	1,100,000,000	3	772,014,790	3	3,337,869,725	-	3,337,869,725	-	100.00	3.00	4,109,884,515	300.00	373.63	
	1.02.02.2.01.10	Rehabilitasi dan Pemeliharaan Fasilitas	Jumlah Sarana , Prasarana dan Alat	3	660,000,000	1	49,485,000	3	1,244,311,550	1.00	1,244,311,550	33.33	100.00	2.00	1,293,796,550	66.67	196.03	

No	Kode	Urusan/Bidang Urusan Pemerintahan Daerah dan Program/Kegiatan	Indikator Kinerja Program (outcome)/ Kegiatan (output)	Target RPJMD pada Tahun 2023 (Periode RPJMD)		Realisasi Capaian Kinerja RPJMD s.d. RKPD Tahun Lalu (2022)		Target Kinerja dan Anggaran RKPD Tahun berjalan yg dievaluasi (2023)		Realisasi Capaian Kinerja dan Anggaran RKPD yang Dievaluasi (2023)		Tingkat Capaian Kinerja dan Realisasi Anggaran RKPD Tahun 2023 (%)		Realisasi Kinerja dan Anggaran RPJMDs/d tahun 2022 (Akhir Tahun Pelaksanaan RKPD Tahun 2023)		Tingkat Capaian Kinerja Dan Realisasi Anggaran RPJMD s/d Tahun 2023 (%)		Unit SKPD (Penanggung Jawab)
1	3	4	5	6		7		8		13 = 9+10+11+12		14 = 13/8 x 100%		15 = 7 + 13		16=15/6 x100%		16
				K	Rp	K	Rp	K	Rp	K	Rp	K	Rp	K	Rp	K	Rp	
		Kesehatan Lainnya	Kesehatan yang Telah Dilakukan Rehabilitasi dan Pemeliharaan oleh Fasilitas Kesehatan Lainnya															
	1.02.02.2.01.13	Pengadaan Prasarana dan Pendukung Fasilitas Pelayanan Kesehatan	Jumlah Prasarana Fasilitas Pelayanan Kesehatan yang Disediakan	10	20,870,494,975	115	3,790,456,726	10	1,087,500,000	-	1,087,500,000	-	100.00	115	4,877,956,726	1150	23.37	

No	Kode	Urusan/Bidang Urusan Pemerintahan Daerah dan Program/Kegiatan	Indikator Kinerja Program (outcome)/ Kegiatan (output)	Target RPJMD pada Tahun 2023 (Periode RPJMD)		Realisasi Capaian Kinerja RPJMD s.d. RKPD Tahun Lalu (2022)		Target Kinerja dan Anggaran RKPD Tahun berjalan yg dievaluasi (2023)		Realisasi Capaian Kinerja dan Anggaran RKPD yang Dievaluasi (2023)		Tingkat Capaian Kinerja dan Realisasi Anggaran RKPD Tahun 2023 (%)		Realisasi Kinerja dan Anggaran RPJMDs/d tahun 2022 (Akhir Tahun Pelaksanaan RKPD Tahun 2023)		Tingkat Capaian Kinerja Dan Realisasi Anggaran RPJMD s/d Tahun 2023 (%)		Unit SKPD (Penanggung Jawab)
1	3	4	5	6		7		8		13 = 9+10+11+12		14 = 13/8 x 100%		15 = 7 + 13		16=15/6 x100%		16
				K	Rp	K	Rp	K	Rp	K	Rp	K	Rp	K	Rp	K	Rp	
	1.02.02.2.01.14	Pengadaan Alat Kesehatan/Alat Penunjang Medik Fasilitas Pelayanan Kesehatan	Jumlah Alat Kesehatan/Alat Penunjang Medik Fasilitas Pelayanan Kesehatan yang Disediakan	35	24,356,416,839	31	12,182,338,781	63	5,261,366,000	47.000	5,261,366,000	74.60	100.00	78.000	17,443,704,781	222.86	71.62	
	1.02.02.2.01.16	Pengadaan Obat, Vaksin	Jumlah Obat dan Vaksin yang Disediakan	1	2,750,000,000	1	5,095,065,419	1	4,115,631,700	1.000	4,115,631,700	100.00	100.00	2.000	9,210,697,119	200.00	334.93	
	1.02.02.	Pengadaan Bahan Habis Pakai	Jumlah Bahan Habis	1	1,870,000,000	1	5,255,872,626	1	3,905,075,000	1.	3,905,075,000	100.00	100.00	2.	9,160,947,626	20	48	

No	Kode	Urusan/Bidang Urusan Pemerintahan Daerah dan Program/Kegiatan	Indikator Kinerja Program (outcome)/ Kegiatan (output)	Target RPJMD pada Tahun 2023 (Periode RPJMD)		Realisasi Capaian Kinerja RPJMD s.d. RKPD Tahun Lalu (2022)		Target Kinerja dan Anggaran RKPD Tahun berjalan yg dievaluasi (2023)		Realisasi Capaian Kinerja dan Anggaran RKPD yang Dievaluasi (2023)		Tingkat Capaian Kinerja dan Realisasi Anggaran RKPD Tahun 2023 (%)		Realisasi Kinerja dan Anggaran RPJMDs/d tahun 2022 (Akhir Tahun Pelaksanaan RKPD Tahun 2023)		Tingkat Capaian Kinerja Dan Realisasi Anggaran RPJMD s/d Tahun 2023 (%)		Unit SKPD (Penanggung Jawab)
1	3	4	5	6		7		8		13 = 9+10+11+12		14 = 13/8 x 100%		15 = 7 + 13		16=15/6 x100%		16
				K	Rp	K	Rp	K	Rp	K	Rp	K	Rp	K	Rp	K	Rp	
	2.01.17		Pakai yang Disediakan							00				00		0.00	9.89	
	1.02.02.2.01.19	Pemeliharaan Prasarana dan Pendukung Fasilitas Pelayanan Kesehatan	Jumlah Prasarana Fasilitas Pelayanan Kesehatan yang Dilakukan Pemeliharaan	1	55,000,000	6	143,064,950	10	100,000,000	5.00	100,000,000	50.00	100.00	11.00	243,064,950	1,100.00	441.94	
	1.02.02.2.01.20	Pemeliharaan Rutin dan Berkala Alat Kesehatan/Alat Penunjang Medik	Jumlah Alat Kesehatan/Alat Penunjang Medik Fasilitas Layanan	50	1,080,301,970	74	565,506,425	558	476,340,314	39.00	476,340,314	6.99	100.00	113.00	1,041,846,739	226.00	96.44	

No	Kode	Urusan/Bidang Urusan Pemerintahan Daerah dan Program/Kegiatan	Indikator Kinerja Program (outcome)/ Kegiatan (output)	Target RPJMD pada Tahun 2023 (Periode RPJMD)		Realisasi Capaian Kinerja RPJMD s.d. RKPD Tahun Lalu (2022)		Target Kinerja dan Anggaran RKPD Tahun berjalan yg dievaluasi (2023)		Realisasi Capaian Kinerja dan Anggaran RKPD yang Dievaluasi (2023)		Tingkat Capaian Kinerja dan Realisasi Anggaran RKPD Tahun 2023 (%)		Realisasi Kinerja dan Anggaran RPJMDs/d tahun 2022 (Akhir Tahun Pelaksanaan RKPD Tahun 2023)		Tingkat Capaian Kinerja Dan Realisasi Anggaran RPJMD s/d Tahun 2023 (%)		Unit SKPD (Penanggung Jawab)
1	3	4	5	6		7		8		13 = 9+10+11+12		14 = 13/8 x 100%		15 = 7 + 13		16=15/6 x100%		16
				K	Rp	K	Rp	K	Rp	K	Rp	K	Rp	K	Rp	K	Rp	
		Fasilitas Pelayanan Kesehatan	Kesehatan yang Terpelihara Sesuai Standar															
	1.02.02.2.01.21	Distribusi Alat Kesehatan, Obat, Vaksin, Bahan Medis Habis Pakai (BMHP), Makanan dan Minuman ke Puskesmas serta Fasilitas	Jumlah Distribusi Alat Kesehatan, Obat, Vaksin, Bahan Medis Habis Pakai (BMHP), Makanan dan Minuman yang	12	165,000,000	12	391,918,258	12	131,060,000	9.00	131,060,000	75.00	100.00	21.00	522,978,258	175.00	316.96	

No	Kode	Urusan/Bidang Urusan Pemerintahan Daerah dan Program/Kegiatan	Indikator Kinerja Program (outcome)/ Kegiatan (output)	Target RPJMD pada Tahun 2023 (Periode RPJMD)		Realisasi Capaian Kinerja RPJMD s.d. RKPD Tahun Lalu (2022)		Target Kinerja dan Anggaran RKPD Tahun berjalan yg dievaluasi (2023)		Realisasi Capaian Kinerja dan Anggaran RKPD yang Dievaluasi (2023)		Tingkat Capaian Kinerja dan Realisasi Anggaran RKPD Tahun 2023 (%)		Realisasi Kinerja dan Anggaran RPJMDs/d tahun 2022 (Akhir Tahun Pelaksanaan RKPD Tahun 2023)		Tingkat Capaian Kinerja Dan Realisasi Anggaran RPJMD s/d Tahun 2023 (%)		Unit SKPD (Penanggung Jawab)
1	3	4	5	6		7		8		13 = 9+10+11+12		14 = 13/8 x 100%		15 = 7 + 13		16=15/6 x100%		16
				K	Rp	K	Rp	K	Rp	K	Rp	K	Rp	K	Rp	K	Rp	
		Kesehatan Lainnya	Didistribusikan ke Puskesmas serta Fasilitas Kesehatan Lainnya															
	1.02.02.2.02	Penyediaan Layanan Kesehatan untuk UKM dan UKP Rujukan Tingkat Daerah	Jumlah indikator SPM Komponen Penyakit Menular dan Tidak Menular yang terpenuhi	6	85,730,526,284	2	58,420,065,998	6	86,448,441,700	7.00	86,448,441,700	116.67	100.00	9.00	144,868,507,698	150.00	168.98	

No	Kode	Urusan/Bidang Urusan Pemerintahan Daerah dan Program/Kegiatan	Indikator Kinerja Program (outcome)/ Kegiatan (output)	Target RPJMD pada Tahun 2023 (Periode RPJMD)		Realisasi Capaian Kinerja RPJMD s.d. RKPD Tahun Lalu (2022)		Target Kinerja dan Anggaran RKPD Tahun berjalan yg dievaluasi (2023)		Realisasi Capaian Kinerja dan Anggaran RKPD yang Dievaluasi (2023)		Tingkat Capaian Kinerja dan Realisasi Anggaran RKPD Tahun 2023 (%)		Realisasi Kinerja dan Anggaran RPJMDs/d tahun 2022 (Akhir Tahun Pelaksanaan RKPD Tahun 2023)		Tingkat Capaian Kinerja Dan Realisasi Anggaran RPJMD s/d Tahun 2023 (%)		Unit SKPD (Penanggung Jawab)
1	3	4	5	6		7		8		13 = 9+10+11+12		14 = 13/8 x 100%		15 = 7 + 13		16=15/6 x100%		16
				K	Rp	K	Rp	K	Rp	K	Rp	K	Rp	K	Rp	K	Rp	
		Kabupaten/Kota	Jumlah Kematian Bayi Kurang dari 1 Tahun dalam 1 Tahun	135		216		135		33				33		62.5		
			Jumlah Kematian Ibu dalam Tahap Kehamilan atau Kelahiran	18		21		18		5				5		85.714 29		
			Jumlah Peserta Penerima	390		596		390		975				975		187.40 26		

No	Kode	Urusan/Bidang Urusan Pemerintahan Daerah dan Program/Kegiatan	Indikator Kinerja Program (outcome)/ Kegiatan (output)	Target RPJMD pada Tahun 2023 (Periode RPJMD)		Realisasi Capaian Kinerja RPJMD s.d. RKPD Tahun Lalu (2022)		Target Kinerja dan Anggaran RKPD Tahun berjalan yg dievaluasi (2023)		Realisasi Capaian Kinerja dan Anggaran RKPD yang Dievaluasi (2023)		Tingkat Capaian Kinerja dan Realisasi Anggaran RKPD Tahun 2023 (%)		Realisasi Kinerja dan Anggaran RPJMDs/d tahun 2022 (Akhir Tahun Pelaksanaan RKPD Tahun 2023)		Tingkat Capaian Kinerja Dan Realisasi Anggaran RPJMD s/d Tahun 2023 (%)		Unit SKPD (Penanggung Jawab)
1	3	4	5	6		7		8		13 = 9+10+11+12		14 = 13/8 x 100%		15 = 7 + 13		16=15/6 x100%		16
				K	Rp	K	Rp	K	Rp	K	Rp	K	Rp	K	Rp	K	Rp	
			Bantuan Iuran Daerah	00		36		00										
			Prevalensi Stunting	15.39		14.87		15.39		3.8				3.8		96.68616		
			Jumlah Fasilitas Kesehatan yang Tersedia Operasional Pelayanannya	34		34		34		9				9		100		
	1.02.02.2.02.01	Pengelolaan Pelayanan Kesehatan Ibu Hamil	Jumlah Ibu Hamil yang Mendapatkan Pelayanan	189	275,000,000	154	3,830,240,100	180	5,841,922,200	4,2	5,841,922,200	23.66	100	197	9,672,162,300	104.24	3517.15	

No	Kode	Urusan/Bidang Urusan Pemerintahan Daerah dan Program/Kegiatan	Indikator Kinerja Program (outcome)/ Kegiatan (output)	Target RPJMD pada Tahun 2023 (Periode RPJMD)		Realisasi Capaian Kinerja RPJMD s.d. RKPD Tahun Lalu (2022)		Target Kinerja dan Anggaran RKPD Tahun berjalan yg dievaluasi (2023)		Realisasi Capaian Kinerja dan Anggaran RKPD yang Dievaluasi (2023)		Tingkat Capaian Kinerja dan Realisasi Anggaran RKPD Tahun 2023 (%)		Realisasi Kinerja dan Anggaran RPJMDs/d tahun 2022 (Akhir Tahun Pelaksanaan RKPD Tahun 2023)		Tingkat Capaian Kinerja Dan Realisasi Anggaran RPJMD s/d Tahun 2023 (%)		Unit SKPD (Penanggung Jawab)
1	3	4	5	6		7		8		13 = 9+10+11+12		14 = 13/8 x 100%		15 = 7 + 13		16=15/6 x100%		16
				K	Rp	K	Rp	K	Rp	K	Rp	K	Rp	K	Rp	K	Rp	
			Kesehatan Sesuai Standar	33		70		24		65				35				
	1.02.02.2.02.04	Pengelolaan Pelayanan Kesehatan Balita	Jumlah Balita yang Mendapatkan Pelayanan Kesehatan Sesuai Standar	6851 5	275,000,000	641 20	253,703,600	675 09	632,032,400	4883	632,032,400	72.41	100	1130 03	885,736,000	164.93	322.09	
	1.02.02.2.02.05	Pengelolaan Pelayanan Kesehatan pada Usia Pendidikan Dasar	Jumlah Anak Usia Pendidikan Dasar yang Mendapatkan Pelayanan	1623 90	275,000,000	121 185	543,233,200	149 152	2,722,079,000	9671 5	2,722,079,000	64.84	100	2179 00	3,265,312,200	134.18	1187.386	

No	Kode	Urusan/Bidang Urusan Pemerintahan Daerah dan Program/Kegiatan	Indikator Kinerja Program (outcome)/ Kegiatan (output)	Target RPJMD pada Tahun 2023 (Periode RPJMD)		Realisasi Capaian Kinerja RPJMD s.d. RKPD Tahun Lalu (2022)		Target Kinerja dan Anggaran RKPD Tahun berjalan yg dievaluasi (2023)		Realisasi Capaian Kinerja dan Anggaran RKPD yang Dievaluasi (2023)		Tingkat Capaian Kinerja dan Realisasi Anggaran RKPD Tahun 2023 (%)		Realisasi Kinerja dan Anggaran RPJMDs/d tahun 2022 (Akhir Tahun Pelaksanaan RKPD Tahun 2023)		Tingkat Capaian Kinerja Dan Realisasi Anggaran RPJMD s/d Tahun 2023 (%)		Unit SKPD (Penanggung Jawab)
1	3	4	5	6		7		8		13 = 9+10+11+12		14 = 13/8 x 100%		15 = 7 + 13		16=15/6 x100%		16
				K	Rp	K	Rp	K	Rp	K	Rp	K	Rp	K	Rp	K	Rp	
			Kesehatan Sesuai Standar															
	1.02.02.2.02.06	Pengelolaan Pelayanan Kesehatan pada Usia Produktif	Jumlah Penduduk Usia Produktif yang Mendapatkan Pelayanan Kesehatan Sesuai Standar	75724823	302,500,000	23732323	121,330,400	76220208	975,298,500	385539	975,298,500	50.58	100	622862	1,096,628,900	82.25	362.52	
	1.02.02.	Pengelolaan Pelayanan Kesehatan	Jumlah Penduduk Usia Lanjut	153	275,000,000	128	18,356,600	181	635,516,800	102	635,516,800	56.47	100	230	653,873,400	15	23	

No	Kode	Urusan/Bidang Urusan Pemerintahan Daerah dan Program/Kegiatan	Indikator Kinerja Program (outcome)/ Kegiatan (output)	Target RPJMD pada Tahun 2023 (Periode RPJMD)		Realisasi Capaian Kinerja RPJMD s.d. RKPD Tahun Lalu (2022)		Target Kinerja dan Anggaran RKPD Tahun berjalan yg dievaluasi (2023)		Realisasi Capaian Kinerja dan Anggaran RKPD yang Dievaluasi (2023)		Tingkat Capaian Kinerja dan Realisasi Anggaran RKPD Tahun 2023 (%)		Realisasi Kinerja dan Anggaran RPJMDs/d tahun 2022 (Akhir Tahun Pelaksanaan RKPD Tahun 2023)		Tingkat Capaian Kinerja Dan Realisasi Anggaran RPJMD s/d Tahun 2023 (%)		Unit SKPD (Penanggung Jawab)
1	3	4	5	6		7		8		13 = 9+10+11+12		14 = 13/8 x 100%		15 = 7 + 13		16=15/6 x100%		16
				K	Rp	K	Rp	K	Rp	K	Rp	K	Rp	K	Rp	K	Rp	
	2.02.07	pada Usia Lanjut	yang Mendapatkan Pelayanan Kesehatan Sesuai Standar	248		433		441		458				891		0.66	7.77	
	1.02.02.2.02.09	Pengelolaan Pelayanan Kesehatan Penderita Diabetes Melitus	Jumlah Penderita Diabetes Melitus yang Mendapatkan Pelayanan Kesehatan Sesuai Standar	18174	275,000,000	18461	0	22648	1,165,049,000	10581	1,165,049,000	46.72	100	29042	1,165,049,000	159.80	423.65	

No	Kode	Urusan/Bidang Urusan Pemerintahan Daerah dan Program/Kegiatan	Indikator Kinerja Program (outcome)/ Kegiatan (output)	Target RPJMD pada Tahun 2023 (Periode RPJMD)		Realisasi Capaian Kinerja RPJMD s.d. RKPD Tahun Lalu (2022)		Target Kinerja dan Anggaran RKPD Tahun berjalan yg dievaluasi (2023)		Realisasi Capaian Kinerja dan Anggaran RKPD yang Dievaluasi (2023)		Tingkat Capaian Kinerja dan Realisasi Anggaran RKPD Tahun 2023 (%)		Realisasi Kinerja dan Anggaran RPJMDs/d tahun 2022 (Akhir Tahun Pelaksanaan RKPD Tahun 2023)		Tingkat Capaian Kinerja Dan Realisasi Anggaran RPJMD s/d Tahun 2023 (%)		Unit SKPD (Penanggung Jawab)
1	3	4	5	6		7		8		13 = 9+10+11+12		14 = 13/8 x 100%		15 = 7 + 13		16=15/6 x100%		16
				K	Rp	K	Rp	K	Rp	K	Rp	K	Rp	K	Rp	K	Rp	
	1.02.02.2.02.10	Pengelolaan Pelayanan Kesehatan Orang dengan Gangguan Jiwa Berat	Jumlah Orang yang Mendapatkan Pelayanan Kesehatan Orang dengan Gangguan Jiwa Berat Sesuai Standar	2585	275,000,000	2210	44,059,900	2270	163,450,000	1,125	163,450,000	49.56	100	3,335	207,509,900	129.01	75.46	
	1.02.02.2.02.11	Pengelolaan Pelayanan Kesehatan Orang Terduga Tuberkulosis	Jumlah Orang Terduga Menderita Tuberkulosis yang	7500	275,000,000	1497	49,293,000	1278	1,041,888,500	9,680	1,041,888,500	75.73	100	2458	1,091,181,500	327.83	396.79	

No	Kode	Urusan/Bidang Urusan Pemerintahan Daerah dan Program/Kegiatan	Indikator Kinerja Program (outcome)/ Kegiatan (output)	Target RPJMD pada Tahun 2023 (Periode RPJMD)		Realisasi Capaian Kinerja RPJMD s.d. RKPD Tahun Lalu (2022)		Target Kinerja dan Anggaran RKPD Tahun berjalan yg dievaluasi (2023)		Realisasi Capaian Kinerja dan Anggaran RKPD yang Dievaluasi (2023)		Tingkat Capaian Kinerja dan Realisasi Anggaran RKPD Tahun 2023 (%)		Realisasi Kinerja dan Anggaran RPJMDs/d tahun 2022 (Akhir Tahun Pelaksanaan RKPD Tahun 2023)		Tingkat Capaian Kinerja Dan Realisasi Anggaran RPJMD s/d Tahun 2023 (%)		Unit SKPD (Penanggung Jawab)
1	3	4	5	6		7		8		13 = 9+10+11+12		14 = 13/8 x 100%		15 = 7 + 13		16=15/6 x100%		16
				K	Rp	K	Rp	K	Rp	K	Rp	K	Rp	K	Rp	K	Rp	
			Mendapatkan Pelayanan Sesuai Standar															
	1.02.02.2.02.12	Pengelolaan Pelayanan Kesehatan Orang dengan Risiko Terinfeksi HIV	Jumlah Orang Terduga Menderita HIV yang Mendapatkan Pelayanan Sesuai Standar	10250	275,000,000	17292	226,261,100	20731	566,300,000	10906	566,300,000	52.61	100	28198	792,561,100	275.10	28.20	
	1.02.02.	Pengelolaan Pelayanan Kesehatan	Jumlah Dokumen Hasil	4	5,500,000,000	4	1,732,490,700	47	246,100,000	38	246,100,000	80.85	100	42	1,978,590,700	1050	35	

No	Kode	Urusan/Bidang Urusan Pemerintahan Daerah dan Program/Kegiatan	Indikator Kinerja Program (outcome)/ Kegiatan (output)	Target RPJMD pada Tahun 2023 (Periode RPJMD)		Realisasi Capaian Kinerja RPJMD s.d. RKPD Tahun Lalu (2022)		Target Kinerja dan Anggaran RKPD Tahun berjalan yg dievaluasi (2023)		Realisasi Capaian Kinerja dan Anggaran RKPD yang Dievaluasi (2023)		Tingkat Capaian Kinerja dan Realisasi Anggaran RKPD Tahun 2023 (%)		Realisasi Kinerja dan Anggaran RPJMDs/d tahun 2022 (Akhir Tahun Pelaksanaan RKPD Tahun 2023)		Tingkat Capaian Kinerja Dan Realisasi Anggaran RPJMD s/d Tahun 2023 (%)		Unit SKPD (Penanggung Jawab)
1	3	4	5	6		7		8		13 = 9+10+11+12		14 = 13/8 x 100%		15 = 7 + 13		16=15/6 x100%		16
				K	Rp	K	Rp	K	Rp	K	Rp	K	Rp	K	Rp	K	Rp	
	2.02.13	bagi Penduduk pada Kondisi Kejadian Luar Biasa (KLB)	Pengelolaan Pelayanan Kesehatan bagi Penduduk pada Kondisi Kejadian Luar Biasa (KLB) Sesuai Standar														.97	
	1.02.02.2.02.15	Pengelolaan Pelayanan Kesehatan Gizi Masyarakat	Jumlah Dokumen Hasil Pengelolaan Pelayanan Kesehatan	4	623,757,090	4	6,473,807,150	30	18,691,284,200	14	18,691,284,200	46.67	100	18	25,165,091,350	450	4034.438	

No	Kode	Urusan/Bidang Urusan Pemerintahan Daerah dan Program/Kegiatan	Indikator Kinerja Program (outcome)/ Kegiatan (output)	Target RPJMD pada Tahun 2023 (Periode RPJMD)		Realisasi Capaian Kinerja RPJMD s.d. RKPD Tahun Lalu (2022)		Target Kinerja dan Anggaran RKPD Tahun berjalan yg dievaluasi (2023)		Realisasi Capaian Kinerja dan Anggaran RKPD yang Dievaluasi (2023)		Tingkat Capaian Kinerja dan Realisasi Anggaran RKPD Tahun 2023 (%)		Realisasi Kinerja dan Anggaran RPJMDs/d tahun 2022 (Akhir Tahun Pelaksanaan RKPD Tahun 2023)		Tingkat Capaian Kinerja Dan Realisasi Anggaran RPJMD s/d Tahun 2023 (%)		Unit SKPD (Penanggung Jawab)
1	3	4	5	6		7		8		13 = 9+10+11+12		14 = 13/8 x 100%		15 = 7 + 13		16=15/6 x100%		16
				K	Rp	K	Rp	K	Rp	K	Rp	K	Rp	K	Rp	K	Rp	
			Gizi Masyarakat															
	1.02.02.2.02.16	Pengelolaan Pelayanan Kesehatan Kerja dan Olahraga	Jumlah Dokumen Hasil Pengelolaan Pelayanan Kesehatan Kerja dan Olahraga	4	13,243,450	4	920,954,800	4	106,703,600	2	106,703,600	50.00	100	6	1,027,658,400	150	7759.748	
	1.02.02.2.02.17	Pengelolaan Pelayanan Kesehatan Lingkungan	Jumlah Dokumen Hasil Pengelolaan Pelayanan	4	1,682,906,720	4	383,569,590	4	780,028,200	4	780,028,200	100.00	100	8	1,163,597,790	200	69.14	

No	Kode	Urusan/Bidang Urusan Pemerintahan Daerah dan Program/Kegiatan	Indikator Kinerja Program (outcome)/ Kegiatan (output)	Target RPJMD pada Tahun 2023 (Periode RPJMD)		Realisasi Capaian Kinerja RPJMD s.d. RKPD Tahun Lalu (2022)		Target Kinerja dan Anggaran RKPD Tahun berjalan yg dievaluasi (2023)		Realisasi Capaian Kinerja dan Anggaran RKPD yang Dievaluasi (2023)		Tingkat Capaian Kinerja dan Realisasi Anggaran RKPD Tahun 2023 (%)		Realisasi Kinerja dan Anggaran RPJMDs/d tahun 2022 (Akhir Tahun Pelaksanaan RKPD Tahun 2023)		Tingkat Capaian Kinerja Dan Realisasi Anggaran RPJMD s/d Tahun 2023 (%)		Unit SKPD (Penanggung Jawab)
1	3	4	5	6		7		8		13 = 9+10+11+12		14 = 13/8 x 100%		15 = 7 + 13		16=15/6 x100%		16
				K	Rp	K	Rp	K	Rp	K	Rp	K	Rp	K	Rp	K	Rp	
			Kesehatan Lingkungan															
	1.02.02.2.02.18	Pengelolaan Pelayanan Promosi Kesehatan	Jumlah Dokumen Hasil Pengelolaan Pelayanan Promosi Kesehatan	4	1,722,600,000	4	541,812,291	4	4,910,424,400	3	4,910,424,400	75.00	100	7	5,452,236,691	175	316.51	
	1.02.02.2.02.19	Pengelolaan Pelayanan Kesehatan Tradisional, Akupuntur, Asuhan Mandiri, dan	Jumlah Dokumen Hasil Pengelolaan Pelayanan Kesehatan Tradisional,	4	5,500,000,000	4	39,818,400	4	37,890,000	3	37,890,000	75.00	100	7	77,708,400	175	1.41	

No	Kode	Urusan/Bidang Urusan Pemerintahan Daerah dan Program/Kegiatan	Indikator Kinerja Program (outcome)/ Kegiatan (output)	Target RPJMD pada Tahun 2023 (Periode RPJMD)		Realisasi Capaian Kinerja RPJMD s.d. RKPD Tahun Lalu (2022)		Target Kinerja dan Anggaran RKPD Tahun berjalan yg dievaluasi (2023)		Realisasi Capaian Kinerja dan Anggaran RKPD yang Dievaluasi (2023)		Tingkat Capaian Kinerja dan Realisasi Anggaran RKPD Tahun 2023 (%)		Realisasi Kinerja dan Anggaran RPJMDs/d tahun 2022 (Akhir Tahun Pelaksanaan RKPD Tahun 2023)		Tingkat Capaian Kinerja Dan Realisasi Anggaran RPJMD s/d Tahun 2023 (%)		Unit SKPD (Penanggung Jawab)
1	3	4	5	6		7		8		13 = 9+10+11+12		14 = 13/8 x 100%		15 = 7 + 13		16=15/6 x100%		16
				K	Rp	K	Rp	K	Rp	K	Rp	K	Rp	K	Rp	K	Rp	
		Tradisional Lainnya	Akupuntur, Asuhan Mandiri dan Tradisional Lainnya															
	1.02.02.2.02.20	Pengelolaan Surveilans Kesehatan	Jumlah Dokumen Hasil Pengelolaan Surveilans Kesehatan	4	441,650,000	4	683,066,650	4	237,990,400	3	237,990,400	75.00	100	7	921,057,050	175.00	208.55	
	1.02.02.2.02.21	Pengelolaan Pelayanan Kesehatan Orang dengan Masalah	Jumlah Orang dengan Masalah Kejiwaan (ODMK) yang	2585	5,500,000		0	2585	25,425,600	2310	25,425,600	89.36	100	2310	25,425,600	89.36	462.28	

No	Kode	Urusan/Bidang Urusan Pemerintahan Daerah dan Program/Kegiatan	Indikator Kinerja Program (outcome)/ Kegiatan (output)	Target RPJMD pada Tahun 2023 (Periode RPJMD)		Realisasi Capaian Kinerja RPJMD s.d. RKPD Tahun Lalu (2022)		Target Kinerja dan Anggaran RKPD Tahun berjalan yg dievaluasi (2023)		Realisasi Capaian Kinerja dan Anggaran RKPD yang Dievaluasi (2023)		Tingkat Capaian Kinerja dan Realisasi Anggaran RKPD Tahun 2023 (%)		Realisasi Kinerja dan Anggaran RPJMDs/d tahun 2022 (Akhir Tahun Pelaksanaan RKPD Tahun 2023)		Tingkat Capaian Kinerja Dan Realisasi Anggaran RPJMD s/d Tahun 2023 (%)		Unit SKPD (Penanggung Jawab)
1	3	4	5	6		7		8		13 = 9+10+11+12		14 = 13/8 x 100%		15 = 7 + 13		16=15/6 x100%		16
				K	Rp	K	Rp	K	Rp	K	Rp	K	Rp	K	Rp	K	Rp	
		Kesehatan Jiwa (ODMK)	Mendapatkan Pelayanan Kesehatan															
	1.02.02.2.02.22	Pengelolaan Pelayanan Kesehatan Jiwa dan NAPZA	Jumlah Penyalahguna NAPZA yang Mendapatkan Pelayanan Kesehatan	2585	5,500,000		0	2585	39,850,000	3231	39,850,000	124.99	100	3231	39,850,000	124.99	724.55	
	1.02.02.2.02.23	Pengelolaan Upaya Kesehatan Khusus	Jumlah Dokumen Hasil Pengelolaan Pelayanan Kesehatan Khusus	4	199,650,000	4	50,000,000	4	66,786,600	3	66,786,600	75.00	100	7	116,786,600	175.00	58.50	

No	Kode	Urusan/Bidang Urusan Pemerintahan Daerah dan Program/Kegiatan	Indikator Kinerja Program (outcome)/ Kegiatan (output)	Target RPJMD pada Tahun 2023 (Periode RPJMD)		Realisasi Capaian Kinerja RPJMD s.d. RKPD Tahun Lalu (2022)		Target Kinerja dan Anggaran RKPD Tahun berjalan yg dievaluasi (2023)		Realisasi Capaian Kinerja dan Anggaran RKPD yang Dievaluasi (2023)		Tingkat Capaian Kinerja dan Realisasi Anggaran RKPD Tahun 2023 (%)		Realisasi Kinerja dan Anggaran RPJMDs/d tahun 2022 (Akhir Tahun Pelaksanaan RKPD Tahun 2023)		Tingkat Capaian Kinerja Dan Realisasi Anggaran RPJMD s/d Tahun 2023 (%)		Unit SKPD (Penanggung Jawab)
1	3	4	5	6		7		8		13 = 9+10+11+12		14 = 13/8 x 100%		15 = 7 + 13		16=15/6 x100%		16
				K	Rp	K	Rp	K	Rp	K	Rp	K	Rp	K	Rp	K	Rp	
	1.02.02.2.02.24	Pengelolaan Upaya Pengurangan Risiko Krisis Kesehatan dan Pasca Krisis Kesehatan	Jumlah Dokumen Hasil Pengelolaan Upaya Pengurangan Risiko Krisis Kesehatan dan Pasca Krisis Kesehatan	4	432,868,207	4	321,667,500	4	286,457,500	3	286,457,500	75.00	100	7	608,125,000	175	140.49	
	1.02.02.2.02.25	Pelayanan Kesehatan Penyakit Menular dan Tidak Menular	Jumlah Dokumen Hasil Pelayanan Kesehatan	4	550,000,000	4	506,382,385	4	4,095,336,100	3	4,095,336,100	75.00	100	7	4,601,718,485	175	836.68	

No	Kode	Urusan/Bidang Urusan Pemerintahan Daerah dan Program/Kegiatan	Indikator Kinerja Program (outcome)/ Kegiatan (output)	Target RPJMD pada Tahun 2023 (Periode RPJMD)		Realisasi Capaian Kinerja RPJMD s.d. RKPD Tahun Lalu (2022)		Target Kinerja dan Anggaran RKPD Tahun berjalan yg dievaluasi (2023)		Realisasi Capaian Kinerja dan Anggaran RKPD yang Dievaluasi (2023)		Tingkat Capaian Kinerja dan Realisasi Anggaran RKPD Tahun 2023 (%)		Realisasi Kinerja dan Anggaran RPJMDs/d tahun 2022 (Akhir Tahun Pelaksanaan RKPD Tahun 2023)		Tingkat Capaian Kinerja Dan Realisasi Anggaran RPJMD s/d Tahun 2023 (%)		Unit SKPD (Penanggung Jawab)
1	3	4	5	6		7		8		13 = 9+10+11+12		14 = 13/8 x 100%		15 = 7 + 13		16=15/6 x100%		16
				K	Rp	K	Rp	K	Rp	K	Rp	K	Rp	K	Rp	K	Rp	
			Penyakit Menular dan Tidak Menular															
	1.02.02.2.02.26	Pengelolaan Jaminan Kesehatan Masyarakat	Jumlah Dokumen Hasil Pengelolaan Jaminan Kesehatan Masyarakat	4	26,400,000,000	4	26,899,203,249	12	37,430,208,800	9	37,430,208,800	75.00	100	13	64,329,412,049	325	243.67	
	1.02.02.2.02.28	Pengambilan dan Pengiriman Spesimen Penyakit	Jumlah Spesimen Penyakit Potensial Kejadian Luar	1460	275,000,000		0	44	254,200,000	25	254,200,000	56.82	100	25	254,200,000	1.71	92.44	

No	Kode	Urusan/Bidang Urusan Pemerintahan Daerah dan Program/Kegiatan	Indikator Kinerja Program (outcome)/ Kegiatan (output)	Target RPJMD pada Tahun 2023 (Periode RPJMD)		Realisasi Capaian Kinerja RPJMD s.d. RKPD Tahun Lalu (2022)		Target Kinerja dan Anggaran RKPD Tahun berjalan yg dievaluasi (2023)		Realisasi Capaian Kinerja dan Anggaran RKPD yang Dievaluasi (2023)		Tingkat Capaian Kinerja dan Realisasi Anggaran RKPD Tahun 2023 (%)		Realisasi Kinerja dan Anggaran RPJMDs/d tahun 2022 (Akhir Tahun Pelaksanaan RKPD Tahun 2023)		Tingkat Capaian Kinerja Dan Realisasi Anggaran RPJMD s/d Tahun 2023 (%)		Unit SKPD (Penanggung Jawab)
1	3	4	5	6		7		8		13 = 9+10+11+12		14 = 13/8 x 100%		15 = 7 + 13		16=15/6 x100%		16
				K	Rp	K	Rp	K	Rp	K	Rp	K	Rp	K	Rp	K	Rp	
		Potensial KLB ke Laboratorium Rujukan/Nasional	Biasa (KLB) ke Laboratorium Rujukan/Nasional yang Didistribusikan															
	1.02.02.2.02.29	Penyelenggaraan Kabupaten/Kota Sehat	Jumlah Dokumen Hasil Penyelenggaraan Kabupaten/Kota Sehat	4	181,500,000	4	83,600,000	4	75,000,000	5	75,000,000	125.00	100	9	158,600,000	225	87	

No	Kode	Urusan/Bidang Urusan Pemerintahan Daerah dan Program/Kegiatan	Indikator Kinerja Program (outcome)/ Kegiatan (output)	Target RPJMD pada Tahun 2023 (Periode RPJMD)		Realisasi Capaian Kinerja RPJMD s.d. RKPD Tahun Lalu (2022)		Target Kinerja dan Anggaran RKPD Tahun berjalan yg dievaluasi (2023)		Realisasi Capaian Kinerja dan Anggaran RKPD yang Dievaluasi (2023)		Tingkat Capaian Kinerja dan Realisasi Anggaran RKPD Tahun 2023 (%)		Realisasi Kinerja dan Anggaran RPJMDs/d tahun 2022 (Akhir Tahun Pelaksanaan RKPD Tahun 2023)		Tingkat Capaian Kinerja Dan Realisasi Anggaran RPJMD s/d Tahun 2023 (%)		Unit SKPD (Penanggung Jawab)
1	3	4	5	6		7		8		13 = 9+10+11+12		14 = 13/8 x 100%		15 = 7 + 13		16=15/6 x100%		16
				K	Rp	K	Rp	K	Rp	K	Rp	K	Rp	K	Rp	K	Rp	
	1.02.02.2.02.33	Operasional Pelayanan Puskesmas	Jumlah Dokumen Operasional Pelayanan Puskesmas	4	25,905,313,500	4	1,240,051,088	4	3,681,270,000	3	3,681,270,000	75.00	100	7	4,921,321,088	175	19	
	1.02.02.2.02.34	Operasional Pelayanan Fasilitas Kesehatan Lainnya	Jumlah Dokumen Operasional Pelayanan Fasilitas Kesehatan Lainnya	4	1,100,000,000	4	12,526,609,934	4	984,072,000	3	984,072,000	75.00	100	7	13,510,681,934	175	1,228	
	1.02.02.2.02.36	Investigasi Awal Kejadian Tidak Diharapkan	Jumlah Laporan Hasil Investigasi Awal Kejadian	4	220,000,000	4	136,866,400	4	77,050,000	3	77,050,000	75.00	100	7	213,916,400	175	97	

No	Kode	Urusan/Bidang Urusan Pemerintahan Daerah dan Program/Kegiatan	Indikator Kinerja Program (outcome)/ Kegiatan (output)	Target RPJMD pada Tahun 2023 (Periode RPJMD)		Realisasi Capaian Kinerja RPJMD s.d. RKPD Tahun Lalu (2022)		Target Kinerja dan Anggaran RKPD Tahun berjalan yg dievaluasi (2023)		Realisasi Capaian Kinerja dan Anggaran RKPD yang Dievaluasi (2023)		Tingkat Capaian Kinerja dan Realisasi Anggaran RKPD Tahun 2023 (%)		Realisasi Kinerja dan Anggaran RPJMDs/d tahun 2022 (Akhir Tahun Pelaksanaan RKPD Tahun 2023)		Tingkat Capaian Kinerja Dan Realisasi Anggaran RPJMD s/d Tahun 2023 (%)		Unit SKPD (Penanggung Jawab)
1	3	4	5	6		7		8		13 = 9+10+11+12		14 = 13/8 x 100%		15 = 7 + 13		16=15/6 x100%		16
				K	Rp	K	Rp	K	Rp	K	Rp	K	Rp	K	Rp	K	Rp	
		(Kejadian Ikutan Pasca Imunisasi dan Pemberian Obat Massal)	Tidak Diharapkan (Kejadian Ikutan Pasca Imunisasi dan Pemberian Obat Massal)															
	1.02.02.2.02.38	Penyediaan dan Pengelolaan Sistem Penanganan Gawat Darurat Terpadu (SPGDT)	Jumlah Public Safety Center (PSC 119) Tersediaan, Terkelolaan dan Terintegrasi	1	55,000,000	1	461,106,761	1	284,345,500	2.00	284,345,500	200.00	100	3	745,452,261	300	1,355	

No	Kode	Urusan/Bidang Urusan Pemerintahan Daerah dan Program/Kegiatan	Indikator Kinerja Program (outcome)/ Kegiatan (output)	Target RPJMD pada Tahun 2023 (Periode RPJMD)		Realisasi Capaian Kinerja RPJMD s.d. RKPD Tahun Lalu (2022)		Target Kinerja dan Anggaran RKPD Tahun berjalan yg dievaluasi (2023)		Realisasi Capaian Kinerja dan Anggaran RKPD yang Dievaluasi (2023)		Tingkat Capaian Kinerja dan Realisasi Anggaran RKPD Tahun 2023 (%)		Realisasi Kinerja dan Anggaran RPJMDs/d tahun 2022 (Akhir Tahun Pelaksanaan RKPD Tahun 2023)		Tingkat Capaian Kinerja Dan Realisasi Anggaran RPJMD s/d Tahun 2023 (%)		Unit SKPD (Penanggung Jawab)
1	3	4	5	6		7		8		13 = 9+10+11+12		14 = 13/8 x 100%		15 = 7 + 13		16=15/6 x100%		16
				K	Rp	K	Rp	K	Rp	K	Rp	K	Rp	K	Rp	K	Rp	
			Dengan Rumah Sakit Dalam Satu Sistem Penanganan Gawat Darurat Terpadu (SPGDT)															
	1.02.02.2.02.39	Pengelolaan Pelayanan Kesehatan Dasar Melalui Pendekatan Keluarga	Jumlah Keluarga Yang Sudah Dikunjungi dan Diintervensi Masalah	402384	250,000,000	308927	332,581,200	402384	14,385,000	186841	14,385,000	46.43	100	495768	346,966,200	123.21	138.79	

No	Kode	Urusan/Bidang Urusan Pemerintahan Daerah dan Program/Kegiatan	Indikator Kinerja Program (outcome)/ Kegiatan (output)	Target RPJMD pada Tahun 2023 (Periode RPJMD)		Realisasi Capaian Kinerja RPJMD s.d. RKPD Tahun Lalu (2022)		Target Kinerja dan Anggaran RKPD Tahun berjalan yg dievaluasi (2023)		Realisasi Capaian Kinerja dan Anggaran RKPD yang Dievaluasi (2023)		Tingkat Capaian Kinerja dan Realisasi Anggaran RKPD Tahun 2023 (%)		Realisasi Kinerja dan Anggaran RPJMDs/d tahun 2022 (Akhir Tahun Pelaksanaan RKPD Tahun 2023)		Tingkat Capaian Kinerja Dan Realisasi Anggaran RPJMD s/d Tahun 2023 (%)		Unit SKPD (Penanggung Jawab)
1	3	4	5	6		7		8		13 = 9+10+11+12		14 = 13/8 x 100%		15 = 7 + 13		16=15/6 x100%		16
				K	Rp	K	Rp	K	Rp	K	Rp	K	Rp	K	Rp	K	Rp	
			Kesehatannya Oleh Tenaga Kesehatan Puskesmas															
	1.02.02.2.02.40	Pengelolaan pelayanan kesehatan orang dengan Tuberkulosis	Jumlah orang dengan Tuberkulosis yang mendapatkan pelayanan kesehatan sesuai standar	1193	100,000,000		0	2139	213,900,000	879	213,900,000	41.09	100	879	213,900,000	73.68	213.90	
	1.02.02.	Pengelolaan pelayanan kesehatan	Jumlah orang dengan HIV (ODHIV) yang	100	50,000,000		0	100	27,180,000	-	27,180,000	-	100	-	27,180,000	-	54	

No	Kode	Urusan/Bidang Urusan Pemerintahan Daerah dan Program/Kegiatan	Indikator Kinerja Program (outcome)/ Kegiatan (output)	Target RPJMD pada Tahun 2023 (Periode RPJMD)		Realisasi Capaian Kinerja RPJMD s.d. RKPD Tahun Lalu (2022)		Target Kinerja dan Anggaran RKPD Tahun berjalan yg dievaluasi (2023)		Realisasi Capaian Kinerja dan Anggaran RKPD yang Dievaluasi (2023)		Tingkat Capaian Kinerja dan Realisasi Anggaran RKPD Tahun 2023 (%)		Realisasi Kinerja dan Anggaran RPJMDs/d tahun 2022 (Akhir Tahun Pelaksanaan RKPD Tahun 2023)		Tingkat Capaian Kinerja Dan Realisasi Anggaran RPJMD s/d Tahun 2023 (%)		Unit SKPD (Penanggung Jawab)
1	3	4	5	6		7		8		13 = 9+10+11+12		14 = 13/8 x 100%		15 = 7 + 13		16=15/6 x100%		16
				K	Rp	K	Rp	K	Rp	K	Rp	K	Rp	K	Rp	K	Rp	
	2.02.41	orang dengan HIV (ODHIV)	mendapatkan pelayanan kesehatan sesuai standar														.36	
	1.02.02.2.02.42	Pengelolaan pelayanan kesehatan Malaria	Jumlah orang yang mendapatkan pelayanan kesehatan malaria	10	50,000,000	8	0	10	139,017,400	5	139,017,400	50	100	13.000	139,017,400	130.00	278.03	
	1.02.02.2.03	Penyelenggaraan Sistem Informasi Kesehatan	Jumlah Sistem Informasi Kesehatan Yang	1	220,000,000	1	0	1	92,300,000	2	92,300,000	200	100	3.000	92,300,000	300.00	41.95	

No	Kode	Urusan/Bidang Urusan Pemerintahan Daerah dan Program/Kegiatan	Indikator Kinerja Program (outcome)/ Kegiatan (output)	Target RPJMD pada Tahun 2023 (Periode RPJMD)		Realisasi Capaian Kinerja RPJMD s.d. RKPD Tahun Lalu (2022)		Target Kinerja dan Anggaran RKPD Tahun berjalan yg dievaluasi (2023)		Realisasi Capaian Kinerja dan Anggaran RKPD yang Dievaluasi (2023)		Tingkat Capaian Kinerja dan Realisasi Anggaran RKPD Tahun 2023 (%)		Realisasi Kinerja dan Anggaran RPJMDs/d tahun 2022 (Akhir Tahun Pelaksanaan RKPD Tahun 2023)		Tingkat Capaian Kinerja Dan Realisasi Anggaran RPJMD s/d Tahun 2023 (%)		Unit SKPD (Penanggung Jawab)
1	3	4	5	6		7		8		13 = 9+10+11+12		14 = 13/8 x 100%		15 = 7 + 13		16=15/6 x100%		16
				K	Rp	K	Rp	K	Rp	K	Rp	K	Rp	K	Rp	K	Rp	
		secara Terintegrasi	Terintegrasi Antar Aplikasi															
	1.02.02.2.03.01	Pengelolaan Data dan Informasi Kesehatan	Jumlah Dokumen Hasil Pengelolaan Data dan Informasi Kesehatan	2	55,000,000			11	92,300,000	4	92,300,000	36.36	100	4.00	92,300,000	200.00	167.82	
	1.02.02.2.04	Penerbitan Izin Rumah Sakit Kelas C, D dan Fasilitas Pelayanan	Prosentase Fasilitas Pelayanan Kesehatan yang Ijin	100	759,000,000	100	640,302,437	100	423,231,400	125	423,231,400	125	100	225	1,063,533,837	225.00	140.12	

No	Kode	Urusan/Bidang Urusan Pemerintahan Daerah dan Program/Kegiatan	Indikator Kinerja Program (outcome)/ Kegiatan (output)	Target RPJMD pada Tahun 2023 (Periode RPJMD)		Realisasi Capaian Kinerja RPJMD s.d. RKPD Tahun Lalu (2022)		Target Kinerja dan Anggaran RKPD Tahun berjalan yg dievaluasi (2023)		Realisasi Capaian Kinerja dan Anggaran RKPD yang Dievaluasi (2023)		Tingkat Capaian Kinerja dan Realisasi Anggaran RKPD Tahun 2023 (%)		Realisasi Kinerja dan Anggaran RPJMDs/d tahun 2022 (Akhir Tahun Pelaksanaan RKPD Tahun 2023)		Tingkat Capaian Kinerja Dan Realisasi Anggaran RPJMD s/d Tahun 2023 (%)		Unit SKPD (Penanggung Jawab)
1	3	4	5	6		7		8		13 = 9+10+11+12		14 = 13/8 x 100%		15 = 7 + 13		16=15/6 x100%		16
				K	Rp	K	Rp	K	Rp	K	Rp	K	Rp	K	Rp	K	Rp	
		Kesehatan Tingkat Daerah Kabupaten/Kota	Operasionalnya Berlaku															
	1.02.02.2.04.01	Pengendalian dan Pengawasan serta Tindak Lanjut Pengawasan Perizinan Rumah Sakit Kelas C, D dan Fasilitas Pelayanan	Jumlah Rumah Sakit Kelas C, D dan Fasilitas Pelayanan Kesehatan yang Dikendalikan, Diawasi dan Ditindaklanju	7	11,000,000	6	14,703,500	7	17,952,000	23	17,952,000	328.57	100	29	32,655,500	414.29	296.87	

No	Kode	Urusan/Bidang Urusan Pemerintahan Daerah dan Program/Kegiatan	Indikator Kinerja Program (outcome)/ Kegiatan (output)	Target RPJMD pada Tahun 2023 (Periode RPJMD)		Realisasi Capaian Kinerja RPJMD s.d. RKPD Tahun Lalu (2022)		Target Kinerja dan Anggaran RKPD Tahun berjalan yg dievaluasi (2023)		Realisasi Capaian Kinerja dan Anggaran RKPD yang Dievaluasi (2023)		Tingkat Capaian Kinerja dan Realisasi Anggaran RKPD Tahun 2023 (%)		Realisasi Kinerja dan Anggaran RPJMDs/d tahun 2022 (Akhir Tahun Pelaksanaan RKPD Tahun 2023)		Tingkat Capaian Kinerja Dan Realisasi Anggaran RPJMD s/d Tahun 2023 (%)		Unit SKPD (Penanggung Jawab)
1	3	4	5	6		7		8		13 = 9+10+11+12		14 = 13/8 x 100%		15 = 7 + 13		16=15/6 x100%		16
				K	Rp	K	Rp	K	Rp	K	Rp	K	Rp	K	Rp	K	Rp	
		Kesehatan Lainnya	ti Perizinannya															
	1.02.02.2.04.03	Peningkatan Mutu Pelayanan Fasilitas Kesehatan	Jumlah Fasilitas Kesehatan yang Dilakukan Pengukuran Indikator Nasional Mutu (INM) Pelayanan kesehatan	33	330,000,000	33	316,084,137	33	343,409,400	22	343,409,400	66.67	100.00	55	659,493,537	166.67	199.85	

No	Kode	Urusan/Bidang Urusan Pemerintahan Daerah dan Program/Kegiatan	Indikator Kinerja Program (outcome)/ Kegiatan (output)	Target RPJMD pada Tahun 2023 (Periode RPJMD)		Realisasi Capaian Kinerja RPJMD s.d. RKPD Tahun Lalu (2022)		Target Kinerja dan Anggaran RKPD Tahun berjalan yg dievaluasi (2023)		Realisasi Capaian Kinerja dan Anggaran RKPD yang Dievaluasi (2023)		Tingkat Capaian Kinerja dan Realisasi Anggaran RKPD Tahun 2023 (%)		Realisasi Kinerja dan Anggaran RPJMDs/d tahun 2022 (Akhir Tahun Pelaksanaan RKPD Tahun 2023)		Tingkat Capaian Kinerja Dan Realisasi Anggaran RPJMD s/d Tahun 2023 (%)		Unit SKPD (Penanggung Jawab)
1	3	4	5	6		7		8		13 = 9+10+11+12		14 = 13/8 x 100%		15 = 7 + 13		16=15/6 x100%		16
				K	Rp	K	Rp	K	Rp	K	Rp	K	Rp	K	Rp	K	Rp	
	1.02.02.2.04.04	Penyiapan Perumusan dan Pelaksanaan Pelayanan Kesehatan Rujukan	Jumlah Dokumen Hasil Penyiapan Perumusan dan Pelaksanaan Pelayanan Kesehatan Rujukan	4	363,000,000	4	309,514,800	4	61,870,000	1	61,870,000	25	100.00	5	371,384,800	125.00	102.31	
			Rata-rata capaian kinerja (%)									90.93	100.00					
			Predikat kinerja									Tinggi	Sangat Tinggi					

No	Kode	Urusan/Bidang Urusan Pemerintahan Daerah dan Program/Kegiatan	Indikator Kinerja Program (outcome)/ Kegiatan (output)	Target RPJMD pada Tahun 2023 (Periode RPJMD)		Realisasi Capaian Kinerja RPJMD s.d. RKPD Tahun Lalu (2022)		Target Kinerja dan Anggaran RKPD Tahun berjalan yg dievaluasi (2023)		Realisasi Capaian Kinerja dan Anggaran RKPD yang Dievaluasi (2023)		Tingkat Capaian Kinerja dan Realisasi Anggaran RKPD Tahun 2023 (%)		Realisasi Kinerja dan Anggaran RPJMDs/d tahun 2022 (Akhir Tahun Pelaksanaan RKPD Tahun 2023)		Tingkat Capaian Kinerja Dan Realisasi Anggaran RPJMD s/d Tahun 2023 (%)		Unit SKPD (Penanggung Jawab)
1	3	4	5	6		7		8		13 = 9+10+11+12		14 = 13/8 x 100%		15 = 7 + 13		16=15/6 x100%		16
				K	Rp	K	Rp	K	Rp	K	Rp	K	Rp	K	Rp	K	Rp	
3	1.02.03	PROGRAM PENINGKATAN KAPASITAS SUMBER DAYA MANUSIA KESEHATAN	Persentase SDM kesehatan yang Memenuhi Standart Kualifikasi	100	37,758,830,570	80	8,209,825,937	100	12,657,610,266	120.04	12,657,610,266	120.40	100.00	200	20,867,436,203	200.40	55.27	DINAS KESEHATAN
	1.02.03.2.01	Pemberian Izin Praktik Tenaga Kesehatan di Wilayah Kabupaten/Kota	Prosentase Tenaga Kesehatan yang memiliki Ijin Praktek	100	22,000,000	90	28,350,000	100	66,600,000	50	66,600,000	50.00	100.00	140	94,950,000	140.00	431.59	

No	Kode	Urusan/Bidang Urusan Pemerintahan Daerah dan Program/Kegiatan	Indikator Kinerja Program (outcome)/ Kegiatan (output)	Target RPJMD pada Tahun 2023 (Periode RPJMD)		Realisasi Capaian Kinerja RPJMD s.d. RKPD Tahun Lalu (2022)		Target Kinerja dan Anggaran RKPD Tahun berjalan yg dievaluasi (2023)		Realisasi Capaian Kinerja dan Anggaran RKPD yang Dievaluasi (2023)		Tingkat Capaian Kinerja dan Realisasi Anggaran RKPD Tahun 2023 (%)		Realisasi Kinerja dan Anggaran RPJMDs/d tahun 2022 (Akhir Tahun Pelaksanaan RKPD Tahun 2023)		Tingkat Capaian Kinerja Dan Realisasi Anggaran RPJMD s/d Tahun 2023 (%)		Unit SKPD (Penanggung Jawab)
1	3	4	5	6		7		8		13 = 9+10+11+12		14 = 13/8 x 100%		15 = 7 + 13		16=15/6 x100%		16
				K	Rp	K	Rp	K	Rp	K	Rp	K	Rp	K	Rp	K	Rp	
	1.02.03.2.01.02	Pembinaan dan Pengawasan Tenaga Kesehatan serta Tindak Lanjut Perizinan Praktik Tenaga Kesehatan	Jumlah Dokumen Hasil Pembinaan dan Pengawasan Tenaga Kesehatan serta Tindak Lanjut Perizinan Praktik Tenaga Kesehatan	700	11,000,000	368	28,350,000	700	66,600,000	1036	66,600,000	148.00	100.00	1,404	94,950,000	200.57	863.18	

No	Kode	Urusan/Bidang Urusan Pemerintahan Daerah dan Program/Kegiatan	Indikator Kinerja Program (outcome)/ Kegiatan (output)	Target RPJMD pada Tahun 2023 (Periode RPJMD)		Realisasi Capaian Kinerja RPJMD s.d. RKPD Tahun Lalu (2022)		Target Kinerja dan Anggaran RKPD Tahun berjalan yg dievaluasi (2023)		Realisasi Capaian Kinerja dan Anggaran RKPD yang Dievaluasi (2023)		Tingkat Capaian Kinerja dan Realisasi Anggaran RKPD Tahun 2023 (%)		Realisasi Kinerja dan Anggaran RPJMDs/d tahun 2022 (Akhir Tahun Pelaksanaan RKPD Tahun 2023)		Tingkat Capaian Kinerja Dan Realisasi Anggaran RPJMD s/d Tahun 2023 (%)		Unit SKPD (Penanggung Jawab)
1	3	4	5	6		7		8		13 = 9+10+11+12		14 = 13/8 x 100%		15 = 7 + 13		16=15/6 x100%		16
				K	Rp	K	Rp	K	Rp	K	Rp	K	Rp	K	Rp	K	Rp	
	1.02.03.2.02	Perencanaan Kebutuhan dan Pendayagunaan Sumberdaya Manusia Kesehatan untuk UKP dan UKM di Wilayah Kabupaten/Kota	Prosentase Kebutuhan SDM Kesehatan yang telah Terpenuhi	59	36,302,724,886	54.55	6,471,242,937	59	8,968,060,266	57.58	8,968,060,266	97.59	100.00	112	15,439,303,203	190.05	42.53	
	1.02.03.2.02.01	Perencanaan dan Distribusi serta Pemerataan	Jumlah Dokumen Hasil Perencanaan	1	11,000,000		0	1	33,950,000	1	33,950,000	100.00	100.00	1	33,950,000	100.00	308.64	

No	Kode	Urusan/Bidang Urusan Pemerintahan Daerah dan Program/Kegiatan	Indikator Kinerja Program (outcome)/ Kegiatan (output)	Target RPJMD pada Tahun 2023 (Periode RPJMD)		Realisasi Capaian Kinerja RPJMD s.d. RKPD Tahun Lalu (2022)		Target Kinerja dan Anggaran RKPD Tahun berjalan yg dievaluasi (2023)		Realisasi Capaian Kinerja dan Anggaran RKPD yang Dievaluasi (2023)		Tingkat Capaian Kinerja dan Realisasi Anggaran RKPD Tahun 2023 (%)		Realisasi Kinerja dan Anggaran RPJMDs/d tahun 2022 (Akhir Tahun Pelaksanaan RKPD Tahun 2023)		Tingkat Capaian Kinerja Dan Realisasi Anggaran RPJMD s/d Tahun 2023 (%)		Unit SKPD (Penanggung Jawab)
1	3	4	5	6		7		8		13 = 9+10+11+12		14 = 13/8 x 100%		15 = 7 + 13		16=15/6 x100%		16
				K	Rp	K	Rp	K	Rp	K	Rp	K	Rp	K	Rp	K	Rp	
		Sumber Daya Manusia Kesehatan	dan Distribusi serta Pemerataan Sumber Daya Manusia Kesehatan															
	1.02.03.2.02.02	Pemenuhan Kebutuhan Sumber Daya Manusia Kesehatan Sesuai Standar	Jumlah Sumber Daya Manusia Kesehatan yang Memenuhi Standar di Fasilitas Pelayanan	93	33,364,624,886	93	6,469,292,937	93	8,802,509,066	47	8,802,509,066	50.54	100.00	140	15,271,802,003	150.54	45.77	

No	Kode	Urusan/Bidang Urusan Pemerintahan Daerah dan Program/Kegiatan	Indikator Kinerja Program (outcome)/ Kegiatan (output)	Target RPJMD pada Tahun 2023 (Periode RPJMD)		Realisasi Capaian Kinerja RPJMD s.d. RKPD Tahun Lalu (2022)		Target Kinerja dan Anggaran RKPD Tahun berjalan yg dievaluasi (2023)		Realisasi Capaian Kinerja dan Anggaran RKPD yang Dievaluasi (2023)		Tingkat Capaian Kinerja dan Realisasi Anggaran RKPD Tahun 2023 (%)		Realisasi Kinerja dan Anggaran RPJMDs/d tahun 2022 (Akhir Tahun Pelaksanaan RKPD Tahun 2023)		Tingkat Capaian Kinerja Dan Realisasi Anggaran RPJMD s/d Tahun 2023 (%)		Unit SKPD (Penanggung Jawab)
1	3	4	5	6		7		8		13 = 9+10+11+12		14 = 13/8 x 100%		15 = 7 + 13		16=15/6 x100%		16
				K	Rp	K	Rp	K	Rp	K	Rp	K	Rp	K	Rp	K	Rp	
			Kesehatan (Fasyankes)															
	1.02.03.2.02.03	Pembinaan dan Pengawasan Sumber Daya Manusia Kesehatan	Jumlah Dokumen Hasil Pembinaan dan Pengawasan Sumber Daya Manusia Kesehatan	20	2,750,000,000	368	1,950,000	20	131,601,200	22	131,601,200	110.00	100.00	390	133,551,200	1950	4.86	
	1.02.03.2.03	Pengembangan Mutu dan Peningkatan	Jumlah Pelaksanaan Pengembanga	12	1,434,105,684	10	1,710,233,000	12	3,622,950,000	7	3,622,950,000	58.33	100.00	17	5,333,183,000	14	37	

No	Kode	Urusan/Bidang Urusan Pemerintahan Daerah dan Program/Kegiatan	Indikator Kinerja Program (outcome)/ Kegiatan (output)	Target RPJMD pada Tahun 2023 (Periode RPJMD)		Realisasi Capaian Kinerja RPJMD s.d. RKPD Tahun Lalu (2022)		Target Kinerja dan Anggaran RKPD Tahun berjalan yg dievaluasi (2023)		Realisasi Capaian Kinerja dan Anggaran RKPD yang Dievaluasi (2023)		Tingkat Capaian Kinerja dan Realisasi Anggaran RKPD Tahun 2023 (%)		Realisasi Kinerja dan Anggaran RPJMDs/d tahun 2022 (Akhir Tahun Pelaksanaan RKPD Tahun 2023)		Tingkat Capaian Kinerja Dan Realisasi Anggaran RPJMD s/d Tahun 2023 (%)		Unit SKPD (Penanggung Jawab)
1	3	4	5	6		7		8		13 = 9+10+11+12		14 = 13/8 x 100%		15 = 7 + 13		16=15/6 x100%		16
				K	Rp	K	Rp	K	Rp	K	Rp	K	Rp	K	Rp	K	Rp	
		Kompetensi Teknis Sumber Daya Manusia Kesehatan Tingkat Daerah Kabupaten/Kota	n Mutu dan Peningkatan Kompetensi Teknis Sumber Daya Manusia Kesehatan													1.67	1.88	
	1.02.03.2.03.01	Pengembangan Mutu dan Peningkatan Kompetensi Teknis Sumber Daya Manusia	Jumlah Sumber Daya Manusia Kesehatan Tingkat Daerah Kabupaten/K	474	1,434,105,684	457	1,710,233,000	474	3,622,950,000	496	3,622,950,000	104.64	100.00	953	5,333,183,000	201.05	371.88	

No	Kode	Urusan/Bidang Urusan Pemerintahan Daerah dan Program/Kegiatan	Indikator Kinerja Program (outcome)/ Kegiatan (output)	Target RPJMD pada Tahun 2023 (Periode RPJMD)		Realisasi Capaian Kinerja RPJMD s.d. RKPD Tahun Lalu (2022)		Target Kinerja dan Anggaran RKPD Tahun berjalan yg dievaluasi (2023)		Realisasi Capaian Kinerja dan Anggaran RKPD yang Dievaluasi (2023)		Tingkat Capaian Kinerja dan Realisasi Anggaran RKPD Tahun 2023 (%)		Realisasi Kinerja dan Anggaran RPJMDs/d tahun 2022 (Akhir Tahun Pelaksanaan RKPD Tahun 2023)		Tingkat Capaian Kinerja Dan Realisasi Anggaran RPJMD s/d Tahun 2023 (%)		Unit SKPD (Penanggung Jawab)
1	3	4	5	6		7		8		13 = 9+10+11+12		14 = 13/8 x 100%		15 = 7 + 13		16=15/6 x100%		16
				K	Rp	K	Rp	K	Rp	K	Rp	K	Rp	K	Rp	K	Rp	
		Kesehatan Tingkat Daerah Kabupaten/Kota	ota yang Ditingkatkan Mutu dan Kompetensinya															
											Rata-rata capaian kinerja (%)	93.28	100.00					
											Predikat kinerja	Sangat Tinggi	Sangat Tinggi					
4	1.02.04	PROGRAM SEDIAAN FARMASI, ALAT KESEHATAN	Persentase Sediaan Farmasi dan Perbekalan Kesehatan	100	483,469,140	60	143,858,112	100	756,132,000	50.00	756,132,000	50	100	110	899,990,112	110.00	186.15	DINAS KESEHATAN

No	Kode	Urusan/Bidang Urusan Pemerintahan Daerah dan Program/Kegiatan	Indikator Kinerja Program (outcome)/ Kegiatan (output)	Target RPJMD pada Tahun 2023 (Periode RPJMD)		Realisasi Capaian Kinerja RPJMD s.d. RKPD Tahun Lalu (2022)		Target Kinerja dan Anggaran RKPD Tahun berjalan yg dievaluasi (2023)		Realisasi Capaian Kinerja dan Anggaran RKPD yang Dievaluasi (2023)		Tingkat Capaian Kinerja dan Realisasi Anggaran RKPD Tahun 2023 (%)		Realisasi Kinerja dan Anggaran RPJMDs/d tahun 2022 (Akhir Tahun Pelaksanaan RKPD Tahun 2023)		Tingkat Capaian Kinerja Dan Realisasi Anggaran RPJMD s/d Tahun 2023 (%)		Unit SKPD (Penanggung Jawab)
1	3	4	5	6		7		8		13 = 9+10+11+12		14 = 13/8 x 100%		15 = 7 + 13		16=15/6 x100%		16
				K	Rp	K	Rp	K	Rp	K	Rp	K	Rp	K	Rp	K	Rp	
		DAN MAKANAN MINUMAN	yang Sesuai Standar															
	1.02.04.2.01	Pemberian Izin Apotek, Toko Obat, Toko Alat Kesehatan dan Optikal, Usaha Mikro Obat Tradisional (UMOT)	Prosentase Apotek, Toko Obat, Toko Alat Kesehatan dan Optikal, Usaha Mikro Obat Tradisional (UMOT) yang memiliki izin	100	483,469,140	84	143,858,112	100	756,132,000	75.000	756,132,000	75	100	159	899,990,112	159.00	186.15	

No	Kode	Urusan/Bidang Urusan Pemerintahan Daerah dan Program/Kegiatan	Indikator Kinerja Program (outcome)/ Kegiatan (output)	Target RPJMD pada Tahun 2023 (Periode RPJMD)		Realisasi Capaian Kinerja RPJMD s.d. RKPD Tahun Lalu (2022)		Target Kinerja dan Anggaran RKPD Tahun berjalan yg dievaluasi (2023)		Realisasi Capaian Kinerja dan Anggaran RKPD yang Dievaluasi (2023)		Tingkat Capaian Kinerja dan Realisasi Anggaran RKPD Tahun 2023 (%)		Realisasi Kinerja dan Anggaran RPJMDs/d tahun 2022 (Akhir Tahun Pelaksanaan RKPD Tahun 2023)		Tingkat Capaian Kinerja Dan Realisasi Anggaran RPJMD s/d Tahun 2023 (%)		Unit SKPD (Penanggung Jawab)
1	3	4	5	6		7		8		13 = 9+10+11+12		14 = 13/8 x 100%		15 = 7 + 13		16=15/6 x100%		16
				K	Rp	K	Rp	K	Rp	K	Rp	K	Rp	K	Rp	K	Rp	
	1.02.04.2.01.01	Pengendalian dan Pengawasan serta Tindak Lanjut Pengawasan Perizinan Apotek, Toko Obat, Toko Alat Kesehatan, dan Optikal, Usaha Mikro Obat Tradisional (UMOT)	Jumlah Dokumen Hasil Pengendalian dan Pengawasan serta Tindak Lanjut Pengawasan Perizinan Apotek, Toko Obat, Toko Alat Kesehatan, dan Optikal, Usaha Mikro	30	23,171,500	41	17,937,100	30	14,850,000	24.000	14,850,000	80	100	65	32,787,100	216.67	141.50	

No	Kode	Urusan/Bidang Urusan Pemerintahan Daerah dan Program/Kegiatan	Indikator Kinerja Program (outcome)/ Kegiatan (output)	Target RPJMD pada Tahun 2023 (Periode RPJMD)		Realisasi Capaian Kinerja RPJMD s.d. RKPD Tahun Lalu (2022)		Target Kinerja dan Anggaran RKPD Tahun berjalan yg dievaluasi (2023)		Realisasi Capaian Kinerja dan Anggaran RKPD yang Dievaluasi (2023)		Tingkat Capaian Kinerja dan Realisasi Anggaran RKPD Tahun 2023 (%)		Realisasi Kinerja dan Anggaran RPJMDs/d tahun 2022 (Akhir Tahun Pelaksanaan RKPD Tahun 2023)		Tingkat Capaian Kinerja Dan Realisasi Anggaran RPJMD s/d Tahun 2023 (%)		Unit SKPD (Penanggung Jawab)
1	3	4	5	6		7		8		13 = 9+10+11+12		14 = 13/8 x 100%		15 = 7 + 13		16=15/6 x100%		16
				K	Rp	K	Rp	K	Rp	K	Rp	K	Rp	K	Rp	K	Rp	
			Obat Tradisional (UMOT)															
	1.02.04.2.01.02	Penyediaan dan Pengelolaan Data Perizinan dan Tindak Lanjut Pengawasan Izin Apotek, Toko Obat, Toko Alat Kesehatan,	Jumlah Apotek, Toko Obat, Toko Alat Kesehatan, dan Optikal, Usaha Mikro Obat Tradisional (UMOT) yang Dikendalikan	30	11,000,000	51	1,200,000	30	94,098,000	30.000	94,098,000	100	100	81	95,298,000	270.00	866.35	

No	Kode	Urusan/Bidang Urusan Pemerintahan Daerah dan Program/Kegiatan	Indikator Kinerja Program (outcome)/ Kegiatan (output)	Target RPJMD pada Tahun 2023 (Periode RPJMD)		Realisasi Capaian Kinerja RPJMD s.d. RKPD Tahun Lalu (2022)		Target Kinerja dan Anggaran RKPD Tahun berjalan yg dievaluasi (2023)		Realisasi Capaian Kinerja dan Anggaran RKPD yang Dievaluasi (2023)		Tingkat Capaian Kinerja dan Realisasi Anggaran RKPD Tahun 2023 (%)		Realisasi Kinerja dan Anggaran RPJMDs/d tahun 2022 (Akhir Tahun Pelaksanaan RKPD Tahun 2023)		Tingkat Capaian Kinerja Dan Realisasi Anggaran RPJMD s/d Tahun 2023 (%)		Unit SKPD (Penanggung Jawab)
1	3	4	5	6		7		8		13 = 9+10+11+12		14 = 13/8 x 100%		15 = 7 + 13		16=15/6 x100%		16
				K	Rp	K	Rp	K	Rp	K	Rp	K	Rp	K	Rp	K	Rp	
		dan Optikal, Usaha Mikro Obat Tradisional (UMOT)	dan Diawasi dalam rangka Penerbitan dan Tindak Lanjut Penerbitan Izin Apotek, Toko Obat, Toko Alat Kesehatan, dan Optikal, Usaha Mikro Obat Tradisional (UMOT)															

No	Kode	Urusan/Bidang Urusan Pemerintahan Daerah dan Program/Kegiatan	Indikator Kinerja Program (outcome)/ Kegiatan (output)	Target RPJMD pada Tahun 2023 (Periode RPJMD)		Realisasi Capaian Kinerja RPJMD s.d. RKPD Tahun Lalu (2022)		Target Kinerja dan Anggaran RKPD Tahun berjalan yg dievaluasi (2023)		Realisasi Capaian Kinerja dan Anggaran RKPD yang Dievaluasi (2023)		Tingkat Capaian Kinerja dan Realisasi Anggaran RKPD Tahun 2023 (%)		Realisasi Kinerja dan Anggaran RPJMDs/d tahun 2022 (Akhir Tahun Pelaksanaan RKPD Tahun 2023)		Tingkat Capaian Kinerja Dan Realisasi Anggaran RPJMD s/d Tahun 2023 (%)		Unit SKPD (Penanggung Jawab)
1	3	4	5	6		7		8		13 = 9+10+11+12		14 = 13/8 x 100%		15 = 7 + 13		16=15/6 x100%		16
				K	Rp	K	Rp	K	Rp	K	Rp	K	Rp	K	Rp	K	Rp	
	1.02.04.2.01.03	Fasilitasi Pemenuhan Komitmen Izin Apotek, Toko Obat, Toko Alat Kesehatan, dan Optikal, Usaha Mikro Obat Tradisional (UMOT)	Jumlah Apotek, Toko Obat, Toko Alat Kesehatan, dan Optikal, Usaha Mikro Obat Tradisional (UMOT) yang Memenuhi Komitmen Izin	30	11,000,000	51	7,361,450	30	27,000,000	30.000	27,000,000	100	100	81	34,361,450	270.00	312.38	

No	Kode	Urusan/Bidang Urusan Pemerintahan Daerah dan Program/Kegiatan	Indikator Kinerja Program (outcome)/ Kegiatan (output)	Target RPJMD pada Tahun 2023 (Periode RPJMD)		Realisasi Capaian Kinerja RPJMD s.d. RKPD Tahun Lalu (2022)		Target Kinerja dan Anggaran RKPD Tahun berjalan yg dievaluasi (2023)		Realisasi Capaian Kinerja dan Anggaran RKPD yang Dievaluasi (2023)		Tingkat Capaian Kinerja dan Realisasi Anggaran RKPD Tahun 2023 (%)		Realisasi Kinerja dan Anggaran RPJMDs/d tahun 2022 (Akhir Tahun Pelaksanaan RKPD Tahun 2023)		Tingkat Capaian Kinerja Dan Realisasi Anggaran RPJMD s/d Tahun 2023 (%)		Unit SKPD (Penanggung Jawab)
1	3	4	5	6		7		8		13 = 9+10+11+12		14 = 13/8 x 100%		15 = 7 + 13		16=15/6 x100%		16
				K	Rp	K	Rp	K	Rp	K	Rp	K	Rp	K	Rp	K	Rp	
	1.02.04.2.03	Penerbitan Sertifikat Produksi Pangan Industri Rumah Tangga dan Nomor P-IRT sebagai Izin Produksi, untuk Produk Makanan Minuman Tertentu yang dapat Diproduksi	Jumlah Produk Makanan Minuman Tertentu yang Diproduksi oleh Industri Rumah Tangga Yang Memiliki Setifikat Produksi Pangan dan P-IRT	155	118,271,450	130	34,885,981	155	155,050,000	50.000	155,050,000	32.26	100	180	189,935,981	116.13	160.59	

No	Kode	Urusan/Bidang Urusan Pemerintahan Daerah dan Program/Kegiatan	Indikator Kinerja Program (outcome)/ Kegiatan (output)	Target RPJMD pada Tahun 2023 (Periode RPJMD)		Realisasi Capaian Kinerja RPJMD s.d. RKPD Tahun Lalu (2022)		Target Kinerja dan Anggaran RKPD Tahun berjalan yg dievaluasi (2023)		Realisasi Capaian Kinerja dan Anggaran RKPD yang Dievaluasi (2023)		Tingkat Capaian Kinerja dan Realisasi Anggaran RKPD Tahun 2023 (%)		Realisasi Kinerja dan Anggaran RPJMDs/d tahun 2022 (Akhir Tahun Pelaksanaan RKPD Tahun 2023)		Tingkat Capaian Kinerja Dan Realisasi Anggaran RPJMD s/d Tahun 2023 (%)		Unit SKPD (Penanggung Jawab)
1	3	4	5	6		7		8		13 = 9+10+11+12		14 = 13/8 x 100%		15 = 7 + 13		16=15/6 x100%		16
				K	Rp	K	Rp	K	Rp	K	Rp	K	Rp	K	Rp	K	Rp	
		oleh Industri Rumah Tangga																
	1.02.04.2.03.01	Pengendalian dan Pengawasan serta Tindak Lanjut Pengawasan Sertifikat Produksi Pangan Industri Rumah	Jumlah Dokumen Hasil Pengendalian dan Pengawasan serta Tindak Lanjut Pengawasan Sertifikat Produksi	145	118,271,450	130	34,885,981	145	155,050,000	52.00	155,050,000	35.86	100	182	189,935,981	125.52	160.59	

No	Kode	Urusan/Bidang Urusan Pemerintahan Daerah dan Program/Kegiatan	Indikator Kinerja Program (outcome)/ Kegiatan (output)	Target RPJMD pada Tahun 2023 (Periode RPJMD)		Realisasi Capaian Kinerja RPJMD s.d. RKPD Tahun Lalu (2022)		Target Kinerja dan Anggaran RKPD Tahun berjalan yg dievaluasi (2023)		Realisasi Capaian Kinerja dan Anggaran RKPD yang Dievaluasi (2023)		Tingkat Capaian Kinerja dan Realisasi Anggaran RKPD Tahun 2023 (%)		Realisasi Kinerja dan Anggaran RPJMDs/d tahun 2022 (Akhir Tahun Pelaksanaan RKPD Tahun 2023)		Tingkat Capaian Kinerja Dan Realisasi Anggaran RPJMD s/d Tahun 2023 (%)		Unit SKPD (Penanggung Jawab)
1	3	4	5	6		7		8		13 = 9+10+11+12		14 = 13/8 x 100%		15 = 7 + 13		16=15/6 x100%		16
				K	Rp	K	Rp	K	Rp	K	Rp	K	Rp	K	Rp	K	Rp	
		Tangga dan Nomor P-IRT sebagai Izin Produksi, untuk Produk Makanan Minuman Tertentu yang Dapat Diproduksi oleh Industri Rumah Tangga	Pangan Industri Rumah Tangga dan Nomor P-IRT sebagai Izin Produksi, untuk Produk Makanan Minuman Tertentu yang Dapat Diproduksi oleh Industri Rumah Tangga															

No	Kode	Urusan/Bidang Urusan Pemerintahan Daerah dan Program/Kegiatan	Indikator Kinerja Program (outcome)/ Kegiatan (output)	Target RPJMD pada Tahun 2023 (Periode RPJMD)		Realisasi Capaian Kinerja RPJMD s.d. RKPD Tahun Lalu (2022)		Target Kinerja dan Anggaran RKPD Tahun berjalan yg dievaluasi (2023)		Realisasi Capaian Kinerja dan Anggaran RKPD yang Dievaluasi (2023)		Tingkat Capaian Kinerja dan Realisasi Anggaran RKPD Tahun 2023 (%)		Realisasi Kinerja dan Anggaran RPJMDs/d tahun 2022 (Akhir Tahun Pelaksanaan RKPD Tahun 2023)		Tingkat Capaian Kinerja Dan Realisasi Anggaran RPJMD s/d Tahun 2023 (%)		Unit SKPD (Penanggung Jawab)
1	3	4	5	6		7		8		13 = 9+10+11+12		14 = 13/8 x 100%		15 = 7 + 13		16=15/6 x100%		16
				K	Rp	K	Rp	K	Rp	K	Rp	K	Rp	K	Rp	K	Rp	
	1.02.04.2.06	Pemeriksaan dan Tindak Lanjut Hasil Pemeriksaan Post Market pada Produksi dan Produk Makanan Minuman Industri Rumah Tangga	Jumlah Tindak Lanjut Hasil Pemeriksaan Post Market pada Produksi dan Produk Makanan Minuman Industri Rumah Tangga	155	103,627,370	50	23,793,800	155	155,042,000	70.000	155,042,000	45.16	100	120	178,835,800	77.42	172.58	

No	Kode	Urusan/Bidang Urusan Pemerintahan Daerah dan Program/Kegiatan	Indikator Kinerja Program (outcome)/ Kegiatan (output)	Target RPJMD pada Tahun 2023 (Periode RPJMD)		Realisasi Capaian Kinerja RPJMD s.d. RKPD Tahun Lalu (2022)		Target Kinerja dan Anggaran RKPD Tahun berjalan yg dievaluasi (2023)		Realisasi Capaian Kinerja dan Anggaran RKPD yang Dievaluasi (2023)		Tingkat Capaian Kinerja dan Realisasi Anggaran RKPD Tahun 2023 (%)		Realisasi Kinerja dan Anggaran RPJMDs/d tahun 2022 (Akhir Tahun Pelaksanaan RKPD Tahun 2023)		Tingkat Capaian Kinerja Dan Realisasi Anggaran RPJMD s/d Tahun 2023 (%)		Unit SKPD (Penanggung Jawab)
1	3	4	5	6		7		8		13 = 9+10+11+12		14 = 13/8 x 100%		15 = 7 + 13		16=15/6 x100%		16
				K	Rp	K	Rp	K	Rp	K	Rp	K	Rp	K	Rp	K	Rp	
	1.02.04.2.06.01	Pemeriksaan Post Market pada Produk Makanan-Minuman Industri Rumah Tangga yang Beredar dan Pengawasan serta Tindak Lanjut Pengawasan	Jumlah Produk dan Sarana Produksi Makanan-Minuman Industri Rumah Tangga Beredar yang Dilakukan Pemeriksaan Post Market dalam rangka Tindak Lanjut Pengawasan	145	98,127,370	111	23,793,800	145	155,042,000	77.00	155,042,000	53.10	100	188	178,835,800	129.66	182.25	

No	Kode	Urusan/Bidang Urusan Pemerintahan Daerah dan Program/Kegiatan	Indikator Kinerja Program (outcome)/ Kegiatan (output)	Target RPJMD pada Tahun 2023 (Periode RPJMD)		Realisasi Capaian Kinerja RPJMD s.d. RKPD Tahun Lalu (2022)		Target Kinerja dan Anggaran RKPD Tahun berjalan yg dievaluasi (2023)		Realisasi Capaian Kinerja dan Anggaran RKPD yang Dievaluasi (2023)		Tingkat Capaian Kinerja dan Realisasi Anggaran RKPD Tahun 2023 (%)		Realisasi Kinerja dan Anggaran RPJMDs/d tahun 2022 (Akhir Tahun Pelaksanaan RKPD Tahun 2023)		Tingkat Capaian Kinerja Dan Realisasi Anggaran RPJMD s/d Tahun 2023 (%)		Unit SKPD (Penanggung Jawab)
1	3	4	5	6		7		8		13 = 9+10+11+12		14 = 13/8 x 100%		15 = 7 + 13		16=15/6 x100%		16
				K	Rp	K	Rp	K	Rp	K	Rp	K	Rp	K	Rp	K	Rp	
		Rata-rata capaian kinerja (%)										65.17	100.00					
		Predikat kinerja										Rendah	Sangat Tinggi					
5	1.02.05	PROGRAM PEMBERDAYAAN MASYARAKAT BIDANG KESEHATAN	Persentase UKBM Aktif	80	2,459,657,805	81.3	2,087,538,908	80	1,025,341,971	140	1,025,341,971	174.88	100.00	221	3,112,880,879	276.50	126.56	DINAS KESEHATAN
	1.02.05.2.01	Advokasi, Pemberdayaan, Kemitraan, Peningkatan	Jumlah kegiatan kesehatan yang	33	1,718,072,807	33	1,964,489,048	33	268,266,271	10	268,266,271	30.30	100.00	43	2,232,755,319	130.30	129.96	

No	Kode	Urusan/Bidang Urusan Pemerintahan Daerah dan Program/Kegiatan	Indikator Kinerja Program (outcome)/ Kegiatan (output)	Target RPJMD pada Tahun 2023 (Periode RPJMD)		Realisasi Capaian Kinerja RPJMD s.d. RKPD Tahun Lalu (2022)		Target Kinerja dan Anggaran RKPD Tahun berjalan yg dievaluasi (2023)		Realisasi Capaian Kinerja dan Anggaran RKPD yang Dievaluasi (2023)		Tingkat Capaian Kinerja dan Realisasi Anggaran RKPD Tahun 2023 (%)		Realisasi Kinerja dan Anggaran RPJMDs/d tahun 2022 (Akhir Tahun Pelaksanaan RKPD Tahun 2023)		Tingkat Capaian Kinerja Dan Realisasi Anggaran RPJMD s/d Tahun 2023 (%)		Unit SKPD (Penanggung Jawab)
1	3	4	5	6		7		8		13 = 9+10+11+12		14 = 13/8 x 100%		15 = 7 + 13		16=15/6 x100%		16
				K	Rp	K	Rp	K	Rp	K	Rp	K	Rp	K	Rp	K	Rp	
		Peran serta Masyarakat dan Lintas Sektor Tingkat Daerah Kabupaten/Kota	melibatkan lintas sektor															
	1.02.05.2.01.01	Peningkatan Upaya Promosi Kesehatan, Advokasi, Kemitraan dan Pemberdayaan Masyarakat	Jumlah Dokumen Promosi Kesehatan, Advokasi, Kemitraan dan Pemberdayaan Masyarakat	10	1,718,072,807	11	1,964,489,048	10	268,266,271	11	268,266,271	110.00	100.00	22	2,232,755,319	220.00	129.96	

No	Kode	Urusan/Bidang Urusan Pemerintahan Daerah dan Program/Kegiatan	Indikator Kinerja Program (outcome)/ Kegiatan (output)	Target RPJMD pada Tahun 2023 (Periode RPJMD)		Realisasi Capaian Kinerja RPJMD s.d. RKPD Tahun Lalu (2022)		Target Kinerja dan Anggaran RKPD Tahun berjalan yg dievaluasi (2023)		Realisasi Capaian Kinerja dan Anggaran RKPD yang Dievaluasi (2023)		Tingkat Capaian Kinerja dan Realisasi Anggaran RKPD Tahun 2023 (%)		Realisasi Kinerja dan Anggaran RPJMDs/d tahun 2022 (Akhir Tahun Pelaksanaan RKPD Tahun 2023)		Tingkat Capaian Kinerja Dan Realisasi Anggaran RPJMD s/d Tahun 2023 (%)		Unit SKPD (Penanggung Jawab)
1	3	4	5	6		7		8		13 = 9+10+11+12		14 = 13/8 x 100%		15 = 7 + 13		16=15/6 x100%		16
				K	Rp	K	Rp	K	Rp	K	Rp	K	Rp	K	Rp	K	Rp	
	1.02.05.2.03	Pengembangan dan Pelaksanaan Upaya Kesehatan Bersumber Daya Masyarakat (UKBM) Tingkat Daerah Kabupaten/Kota	Jumlah UKBM Aktif	1600	741,584,998	1814	123,049,860	1600	757,075,700	800	757,075,700	50.00	100.00	2614	880,125,560	163.38	118.68	
	1.02.05.	Bimbingan Teknis dan Supervisi	Jumlah Dokumen Hasil	4	741,584,998	4	123,049,860	4	757,075,700	2	757,075,700	50.00	100.00	6.	880,125,560	15	11	

No	Kode	Urusan/Bidang Urusan Pemerintahan Daerah dan Program/Kegiatan	Indikator Kinerja Program (outcome)/ Kegiatan (output)	Target RPJMD pada Tahun 2023 (Periode RPJMD)		Realisasi Capaian Kinerja RPJMD s.d. RKPD Tahun Lalu (2022)		Target Kinerja dan Anggaran RKPD Tahun berjalan yg dievaluasi (2023)		Realisasi Capaian Kinerja dan Anggaran RKPD yang Dievaluasi (2023)		Tingkat Capaian Kinerja dan Realisasi Anggaran RKPD Tahun 2023 (%)		Realisasi Kinerja dan Anggaran RPJMDs/d tahun 2022 (Akhir Tahun Pelaksanaan RKPD Tahun 2023)		Tingkat Capaian Kinerja Dan Realisasi Anggaran RPJMD s/d Tahun 2023 (%)		Unit SKPD (Penanggung Jawab)
1	3	4	5	6		7		8		13 = 9+10+11+12		14 = 13/8 x 100%		15 = 7 + 13		16=15/6 x100%		16
				K	Rp	K	Rp	K	Rp	K	Rp	K	Rp	K	Rp	K	Rp	
	2.03.01	Pengembangan dan Pelaksanaan Upaya Kesehatan Bersumber Daya Masyarakat (UKBM)	Bimbingan Teknis dan Supervisi Upaya Kesehatan Bersumber Daya Masyarakat (UKBM)											00		0.00	8.68	
											Rata-rata capaian kinerja (%)	60.08	100.00					
											Predikat kinerja	Rendah	Sangat Tinggi					

No	Kode	Urusan/Bidang Urusan Pemerintahan Daerah dan Program/Kegiatan	Indikator Kinerja Program (outcome)/ Kegiatan (output)	Target RPJMD pada Tahun 2023 (Periode RPJMD)		Realisasi Capaian Kinerja RPJMD s.d. RKPD Tahun Lalu (2022)		Target Kinerja dan Anggaran RKPD Tahun berjalan yg dievaluasi (2023)		Realisasi Capaian Kinerja dan Anggaran RKPD yang Dievaluasi (2023)		Tingkat Capaian Kinerja dan Realisasi Anggaran RKPD Tahun 2023 (%)		Realisasi Kinerja dan Anggaran RPJMDs/d tahun 2022 (Akhir Tahun Pelaksanaan RKPD Tahun 2023)		Tingkat Capaian Kinerja Dan Realisasi Anggaran RPJMD s/d Tahun 2023 (%)		Unit SKPD (Penanggung Jawab)
1	3	4	5	6		7		8		13 = 9+10+11+12		14 = 13/8 x 100%		15 = 7 + 13		16=15/6 x100%		16
				K	Rp	K	Rp	K	Rp	K	Rp	K	Rp	K	Rp	K	Rp	
		Program Penunjang Urusan Pemerintah Daerah Kab/Kota	Persentase peningkatan nilai SAKIP perangkat daerah	5	35,500,000,000			5	47,793,066,736	15	76,320,875,820	300.00	159.69	15	76,320,875,820	300.00	214.99	RSUD
		Administrasi Keuangan Perangkat Daerah	Persentase Dokumen Administrasi Keuangan Perangkat Daerah yang tersusun tepat waktu					100	11,737,649,100	100	20,211,818,483	100.00	172.20	100	20,211,818,483	#DIV/0!	#DIV/0!	

No	Kode	Urusan/Bidang Urusan Pemerintahan Daerah dan Program/Kegiatan	Indikator Kinerja Program (outcome)/ Kegiatan (output)	Target RPJMD pada Tahun 2023 (Periode RPJMD)		Realisasi Capaian Kinerja RPJMD s.d. RKPD Tahun Lalu (2022)		Target Kinerja dan Anggaran RKPD Tahun berjalan yg dievaluasi (2023)		Realisasi Capaian Kinerja dan Anggaran RKPD yang Dievaluasi (2023)		Tingkat Capaian Kinerja dan Realisasi Anggaran RKPD Tahun 2023 (%)		Realisasi Kinerja dan Anggaran RPJMDs/d tahun 2022 (Akhir Tahun Pelaksanaan RKPD Tahun 2023)		Tingkat Capaian Kinerja Dan Realisasi Anggaran RPJMD s/d Tahun 2023 (%)		Unit SKPD (Penanggung Jawab)
1	3	4	5	6		7		8		13 = 9+10+11+12		14 = 13/8 x 100%		15 = 7 + 13		16=15/6 x100%		16
				K	Rp	K	Rp	K	Rp	K	Rp	K	Rp	K	Rp	K	Rp	
		Penyediaan Gaji dan Tunjangan ASN	*Jumlah dokumen penyediaan gaji dan Tunjangan ASN*	14	13,000,000,000			14	11,737,649,100	14	20,211,818,483	100.00	172.20	14	20,211,818,483	100.00	155.48	
		Penyediaan Jasa Penunjang Urusan Pemerintahan Daerah Kabupaten/Kota	Persentase Penyediaan Jasa Penunjang urusan Pemerintahan Daerah yang terealisasikan	100	4,000,000,000			5	36,055,417,636	20	56,109,057,337	400.00	155.62	20	56,109,057,337	20.00	1,403	

No	Kode	Urusan/Bidang Urusan Pemerintahan Daerah dan Program/Kegiatan	Indikator Kinerja Program (outcome)/ Kegiatan (output)	Target RPJMD pada Tahun 2023 (Periode RPJMD)		Realisasi Capaian Kinerja RPJMD s.d. RKPD Tahun Lalu (2022)		Target Kinerja dan Anggaran RKPD Tahun berjalan yg dievaluasi (2023)		Realisasi Capaian Kinerja dan Anggaran RKPD yang Dievaluasi (2023)		Tingkat Capaian Kinerja dan Realisasi Anggaran RKPD Tahun 2023 (%)		Realisasi Kinerja dan Anggaran RPJMDs/d tahun 2022 (Akhir Tahun Pelaksanaan RKPD Tahun 2023)		Tingkat Capaian Kinerja Dan Realisasi Anggaran RPJMD s/d Tahun 2023 (%)		Unit SKPD (Penanggung Jawab)
1	3	4	5	6		7		8		13 = 9+10+11+12		14 = 13/8 x 100%		15 = 7 + 13		16=15/6 x100%		16
				K	Rp	K	Rp	K	Rp	K	Rp	K	Rp	K	Rp	K	Rp	
		Penyediaan Jasa Komunikasi, Sumber Daya Air dan Listrik	*Jumlah pelaksanaan penyediaan jasa komunikasi, sumber daya air dan listrik*	*12*	*500,000,000*			*12*	*178,750,000*	6	211,803,200	50.00	118.49	6	211,803,200	50.00	42.36	
		Penyediaan Jasa Pelayanan Umum Kantor	*Jumlah Tenaga dengan perjanjian kerja yamg memperoleh gaji dan tunjangan*	*70*	*3,500,000,000*			*70*	*2,590,737,636*	256	3,429,167,629	365.71	132.36	256	3,429,167,629	365.71	97.98	

No	Kode	Urusan/Bidang Urusan Pemerintahan Daerah dan Program/Kegiatan	Indikator Kinerja Program (outcome)/ Kegiatan (output)	Target RPJMD pada Tahun 2023 (Periode RPJMD)		Realisasi Capaian Kinerja RPJMD s.d. RKPD Tahun Lalu (2022)		Target Kinerja dan Anggaran RKPD Tahun berjalan yg dievaluasi (2023)		Realisasi Capaian Kinerja dan Anggaran RKPD yang Dievaluasi (2023)		Tingkat Capaian Kinerja dan Realisasi Anggaran RKPD Tahun 2023 (%)		Realisasi Kinerja dan Anggaran RPJMDs/d tahun 2022 (Akhir Tahun Pelaksanaan RKPD Tahun 2023)		Tingkat Capaian Kinerja Dan Realisasi Anggaran RPJMD s/d Tahun 2023 (%)		Unit SKPD (Penanggung Jawab)
1	3	4	5	6		7		8		13 = 9+10+11+12		14 = 13/8 x 100%		15 = 7 + 13		16=15/6 x100%		16
				K	Rp	K	Rp	K	Rp	K	Rp	K	Rp	K	Rp	K	Rp	
		Peningkatan Pelayanan BLUD	Persentase peningkatan Nilai Indeks Kepuasan Masyarakat	4	18,500,000,000			4	33,285,930,000	11	52,468,086,508	275.00	157.63	11	52,468,086,508	275.00	283.61	
		Pelayanan dan Penunjang Pelayanan BLUD	Nilai Indeks Kepuasan Masyarakat	85				85	33,285,930,000	356	62,608,574,270	418.73	188.09	356	62,608,574,270	418.73	#DIV/0!	
											Rata-rata capaian kinerja (%)	251.18	157.03					
											Predikat kinerja	Sangat Tinggi	Sangat Tinggi					

No	Kode	Urusan/Bidang Urusan Pemerintahan Daerah dan Program/Kegiatan	Indikator Kinerja Program (outcome)/ Kegiatan (output)	Target RPJMD pada Tahun 2023 (Periode RPJMD)		Realisasi Capaian Kinerja RPJMD s.d. RKPD Tahun Lalu (2022)		Target Kinerja dan Anggaran RKPD Tahun berjalan yg dievaluasi (2023)		Realisasi Capaian Kinerja dan Anggaran RKPD yang Dievaluasi (2023)		Tingkat Capaian Kinerja dan Realisasi Anggaran RKPD Tahun 2023 (%)		Realisasi Kinerja dan Anggaran RPJMDs/d tahun 2022 (Akhir Tahun Pelaksanaan RKPD Tahun 2023)		Tingkat Capaian Kinerja Dan Realisasi Anggaran RPJMD s/d Tahun 2023 (%)		Unit SKPD (Penanggung Jawab)
1	3	4	5	6		7		8		13 = 9+10+11+12		14 = 13/8 x 100%		15 = 7 + 13		16=15/6 x100%		16
				K	Rp	K	Rp	K	Rp	K	Rp	K	Rp	K	Rp	K	Rp	
		Program Pemenuhan Upaya Kesehatan Perorangan dan Upaya Kesehatan Masyarakat	Persentase Pemenuhan Fasilitas Kesehatan sesuai standart	90	14,786,250,000			90	8,378,133,404	73.000	12,151,618,487	81.11	145.04	73.000	12,151,618,487	81.11	82.18	
		Penyediaan Fasilitas Pelayanan Kesehatan untuk UKM dan UKP Kewenangan Daerah	Persentase penyediaan sarana prasarana rumah sakit yang terlaksana	100	13,286,250,000			100	8,026,133,404	80.000	11,885,980,687	80.00	148.09	80.000	11,885,980,687	80.00	89.46	

No	Kode	Urusan/Bidang Urusan Pemerintahan Daerah dan Program/Kegiatan	Indikator Kinerja Program (outcome)/ Kegiatan (output)	Target RPJMD pada Tahun 2023 (Periode RPJMD)		Realisasi Capaian Kinerja RPJMD s.d. RKPD Tahun Lalu (2022)		Target Kinerja dan Anggaran RKPD Tahun berjalan yg dievaluasi (2023)		Realisasi Capaian Kinerja dan Anggaran RKPD yang Dievaluasi (2023)		Tingkat Capaian Kinerja dan Realisasi Anggaran RKPD Tahun 2023 (%)		Realisasi Kinerja dan Anggaran RPJMDs/d tahun 2022 (Akhir Tahun Pelaksanaan RKPD Tahun 2023)		Tingkat Capaian Kinerja Dan Realisasi Anggaran RPJMD s/d Tahun 2023 (%)		Unit SKPD (Penanggung Jawab)
1	3	4	5	6		7		8		13 = 9+10+11+12		14 = 13/8 x 100%		15 = 7 + 13		16=15/6 x100%		16
				K	Rp	K	Rp	K	Rp	K	Rp	K	Rp	K	Rp	K	Rp	
		Kabupaten/Kota																
		Pengembangan Rumah Sakit	Jumlah Pengembangan gedung rumah sakit	1	6,600,000,000			1	5,428,133,404	1	5,428,133,404	100.00	100.00	1	5,428,133,404	100	82.2	
		Rehabilitasi dan Pemeliharaan Rumah Sakit	Jumlah gedung/bangunan rumah sakit yang direhabilitasi/dilakukan pemeliharaan	1	643,800,000			5	431,500,000	3.00	218,038,080	60.00	50.53	3.00	218,038,080	300.00	33.87	

No	Kode	Urusan/Bidang Urusan Pemerintahan Daerah dan Program/Kegiatan	Indikator Kinerja Program (outcome)/ Kegiatan (output)	Target RPJMD pada Tahun 2023 (Periode RPJMD)		Realisasi Capaian Kinerja RPJMD s.d. RKPD Tahun Lalu (2022)		Target Kinerja dan Anggaran RKPD Tahun berjalan yg dievaluasi (2023)		Realisasi Capaian Kinerja dan Anggaran RKPD yang Dievaluasi (2023)		Tingkat Capaian Kinerja dan Realisasi Anggaran RKPD Tahun 2023 (%)		Realisasi Kinerja dan Anggaran RPJMDs/d tahun 2022 (Akhir Tahun Pelaksanaan RKPD Tahun 2023)		Tingkat Capaian Kinerja Dan Realisasi Anggaran RPJMD s/d Tahun 2023 (%)		Unit SKPD (Penanggung Jawab)
1	3	4	5	6		7		8		13 = 9+10+11+12		14 = 13/8 x 100%		15 = 7 + 13		16=15/6 x100%		16
				K	Rp	K	Rp	K	Rp	K	Rp	K	Rp	K	Rp	K	Rp	
		Pengadaan Prasarana dan Pendukung Fasilitas Pelayanan Kesehatan	*Jumlah pengadaan prasarana dan pendukung fasilitas Pelayanan kesehatan*	*1*	*860,500,000*			*3*	*348,000,000*	4.000	314,040,000	133.33	90.24	4.000	314,040,000	400.00	36.50	
		Pengadaan Alat Kesehatan/Alat Penunjang Medik Fasilitas Pelayanan Kesehatan	*Jumlah pengadaan alat kesehatan/alat penunjang medik sesuai standart*	*30*	*4,000,000,000*			*7*	*706,000,000*	3.000	4,953,471,729	42.86	701.62	3.000	4,953,471,729	10.00	123.84	

No	Kode	Urusan/Bidang Urusan Pemerintahan Daerah dan Program/Kegiatan	Indikator Kinerja Program (outcome)/ Kegiatan (output)	Target RPJMD pada Tahun 2023 (Periode RPJMD)		Realisasi Capaian Kinerja RPJMD s.d. RKPD Tahun Lalu (2022)		Target Kinerja dan Anggaran RKPD Tahun berjalan yg dievaluasi (2023)		Realisasi Capaian Kinerja dan Anggaran RKPD yang Dievaluasi (2023)		Tingkat Capaian Kinerja dan Realisasi Anggaran RKPD Tahun 2023 (%)		Realisasi Kinerja dan Anggaran RPJMDs/d tahun 2022 (Akhir Tahun Pelaksanaan RKPD Tahun 2023)		Tingkat Capaian Kinerja Dan Realisasi Anggaran RPJMD s/d Tahun 2023 (%)		Unit SKPD (Penanggung Jawab)
1	3	4	5	6		7		8		13 = 9+10+11+12		14 = 13/8 x 100%		15 = 7 + 13		16=15/6 x100%		16
				K	Rp	K	Rp	K	Rp	K	Rp	K	Rp	K	Rp	K	Rp	
		Pemeliharaan Prasarana dan Pendukung Fasilitas Pelayanan Kesehatan	*Jumlah pemeliharaan prasarana dan pendukung pelayanan kesehatan*					*8*	*646,500,000*	8.000	509,866,396	100.00	78.87	8.000	509,866,396	#DIV/0!	#DIV/0!	
		Pemeliharaan Rutin dan Berkala Alat Kesehatan/Alat Penunjang Medik Fasilitas Pelayanan Kesehatan	*Jumlah pemeliharaan rutin dan berkala dan kalibrasi alat kesehatan sesuai standart*	*27*	*681,950,000*			*12*	*466,000,000*	4.000	132,240,450	33.33	28.38	4.000	132,240,450	14.81	19.39	

No	Kode	Urusan/Bidang Urusan Pemerintahan Daerah dan Program/Kegiatan	Indikator Kinerja Program (outcome)/ Kegiatan (output)	Target RPJMD pada Tahun 2023 (Periode RPJMD)		Realisasi Capaian Kinerja RPJMD s.d. RKPD Tahun Lalu (2022)		Target Kinerja dan Anggaran RKPD Tahun berjalan yg dievaluasi (2023)		Realisasi Capaian Kinerja dan Anggaran RKPD yang Dievaluasi (2023)		Tingkat Capaian Kinerja dan Realisasi Anggaran RKPD Tahun 2023 (%)		Realisasi Kinerja dan Anggaran RPJMDs/d tahun 2022 (Akhir Tahun Pelaksanaan RKPD Tahun 2023)		Tingkat Capaian Kinerja Dan Realisasi Anggaran RPJMD s/d Tahun 2023 (%)		Unit SKPD (Penanggung Jawab)
1	3	4	5	6		7		8		13 = 9+10+11+12		14 = 13/8 x 100%		15 = 7 + 13		16=15/6 x100%		16
				K	Rp	K	Rp	K	Rp	K	Rp	K	Rp	K	Rp	K	Rp	
		Penyediaan Layanan Kesehatan untuk UKM dan UKP Rujukan Tingkat Daerah Kabupaten/Kota	Prosentase kegiatan promosi kesehatan rumah sakit yang dilaksanakan sesuai standart	100	1,500,000,000			100	352,000,000	92.00	265,637,800	92.00	75.47	92.00	265,637,800	92.00	17.71	
		Pengelolaan Pelayanan Promosi Kesehatan	*Jumlah kegiatan promosi kesehatan rumah sakit yang*	*6*	*1,500,000,000*			11	*352,000,000*	11.00	265,637,800	100.00	75.47	11.00	265,637,800	183.33	17.71	

No	Kode	Urusan/Bidang Urusan Pemerintahan Daerah dan Program/Kegiatan	Indikator Kinerja Program (outcome)/ Kegiatan (output)	Target RPJMD pada Tahun 2023 (Periode RPJMD)		Realisasi Capaian Kinerja RPJMD s.d. RKPD Tahun Lalu (2022)		Target Kinerja dan Anggaran RKPD Tahun berjalan yg dievaluasi (2023)		Realisasi Capaian Kinerja dan Anggaran RKPD yang Dievaluasi (2023)		Tingkat Capaian Kinerja dan Realisasi Anggaran RKPD Tahun 2023 (%)		Realisasi Kinerja dan Anggaran RPJMDs/d tahun 2022 (Akhir Tahun Pelaksanaan RKPD Tahun 2023)		Tingkat Capaian Kinerja Dan Realisasi Anggaran RPJMD s/d Tahun 2023 (%)		Unit SKPD (Penanggung Jawab)
1	3	4	5	6		7		8		13 = 9+10+11+12		14 = 13/8 x 100%		15 = 7 + 13		16=15/6 x100%		16
				K	Rp	K	Rp	K	Rp	K	Rp	K	Rp	K	Rp	K	Rp	
			dilaksanakan sesuai standart															
											Rata-rata capaian kinerja (%)	82.26	149.37					
											Predikat kinerja	Tinggi	Sangat Tinggi					
		Program Peningkatan Kapasitas Sumber Daya Manusia Kesehatan	Persentase SDM kesehatan yang memenuhi standar kualifikasi	100	6,230,000,000			100	50,000,000	92.00	50,000,000	92.00	100.00	92.00	50,000,000	92.00	0.80	

No	Kode	Urusan/Bidang Urusan Pemerintahan Daerah dan Program/Kegiatan	Indikator Kinerja Program (outcome)/ Kegiatan (output)	Target RPJMD pada Tahun 2023 (Periode RPJMD)		Realisasi Capaian Kinerja RPJMD s.d. RKPD Tahun Lalu (2022)		Target Kinerja dan Anggaran RKPD Tahun berjalan yg dievaluasi (2023)		Realisasi Capaian Kinerja dan Anggaran RKPD yang Dievaluasi (2023)		Tingkat Capaian Kinerja dan Realisasi Anggaran RKPD Tahun 2023 (%)		Realisasi Kinerja dan Anggaran RPJMDs/d tahun 2022 (Akhir Tahun Pelaksanaan RKPD Tahun 2023)		Tingkat Capaian Kinerja Dan Realisasi Anggaran RPJMD s/d Tahun 2023 (%)		Unit SKPD (Penanggung Jawab)
1	3	4	5	6		7		8		13 = 9+10+11+12		14 = 13/8 x 100%		15 = 7 + 13		16=15/6 x100%		16
				K	Rp	K	Rp	K	Rp	K	Rp	K	Rp	K	Rp	K	Rp	
		Pengembangan Mutu dan Peningkatan Kompetensi Teknis Sumber Daya Manusia Kesehatan Tingkat Daerah Kabupaten/Kota	*Jumlah pelaksanaan pengembangan mutu dan peningkatan kompetensi teknis sumber daya manusia kesehatan*	*12*	*230,000,000*			*12*	*50,000,000*	12.000	50,000,000	100.00	100.00	12.000	50,000,000	100.00	21.74	
		Pengembangan Mutu dan Peningkatan Kompetensi Teknis Sumber	*Jumlah pegawai yang mengikuti pendidikan*	*40*	*230,000,000*			*14*	*50,000,000*	12.000	50,000,000	85.71	100.00	12.000	50,000,000	30.00	21.74	

No	Kode	Urusan/Bidang Urusan Pemerintahan Daerah dan Program/Kegiatan	Indikator Kinerja Program (outcome)/ Kegiatan (output)	Target RPJMD pada Tahun 2023 (Periode RPJMD)		Realisasi Capaian Kinerja RPJMD s.d. RKPD Tahun Lalu (2022)		Target Kinerja dan Anggaran RKPD Tahun berjalan yg dievaluasi (2023)		Realisasi Capaian Kinerja dan Anggaran RKPD yang Dievaluasi (2023)		Tingkat Capaian Kinerja dan Realisasi Anggaran RKPD Tahun 2023 (%)		Realisasi Kinerja dan Anggaran RPJMDs/d tahun 2022 (Akhir Tahun Pelaksanaan RKPD Tahun 2023)		Tingkat Capaian Kinerja Dan Realisasi Anggaran RPJMD s/d Tahun 2023 (%)		Unit SKPD (Penanggung Jawab)
1	3	4	5	6		7		8		13 = 9+10+11+12		14 = 13/8 x 100%		15 = 7 + 13		16=15/6 x100%		16
				K	Rp	K	Rp	K	Rp	K	Rp	K	Rp	K	Rp	K	Rp	
		Daya Manusia Kesehatan Tingkat Daerah Kabupaten/Kota	*dan pelatihan kompetensi*															
											Rata-rata capaian kinerja (%)	92.57	100.00					
											Predikat kinerja	Sangat Tinggi	Sangat Tinggi					
		BIDANG URUSAN PEKERJAAN UMUM DAN PENATAAN RUANG																

No	Kode	Urusan/Bidang Urusan Pemerintahan Daerah dan Program/Kegiatan	Indikator Kinerja Program (outcome)/ Kegiatan (output)	Target RPJMD pada Tahun 2023 (Periode RPJMD)		Realisasi Capaian Kinerja RPJMD s.d. RKPD Tahun Lalu (2022)		Target Kinerja dan Anggaran RKPD Tahun berjalan yg dievaluasi (2023)		Realisasi Capaian Kinerja dan Anggaran RKPD yang Dievaluasi (2023)		Tingkat Capaian Kinerja dan Realisasi Anggaran RKPD Tahun 2023 (%)		Realisasi Kinerja dan Anggaran RPJMDs/d tahun 2022 (Akhir Tahun Pelaksanaan RKPD Tahun 2023)		Tingkat Capaian Kinerja Dan Realisasi Anggaran RPJMD s/d Tahun 2023 (%)		Unit SKPD (Penanggung Jawab)
1	3	4	5	6		7		8		13 = 9+10+11+12		14 = 13/8 x 100%		15 = 7 + 13		16=15/6 x100%		16
				K	Rp	K	Rp	K	Rp	K	Rp	K	Rp	K	Rp	K	Rp	
1	1.03.02	Program Pengelolaan Sumber Daya Air (SDA)	Persentase Meningkatnya Pengaman Air Baku	25	36,740,000,000		11,276,202,500	25	8,112,525,100	30	7,442,067,242	120.00	91.74	30.000	18,718,269,742	120.00	50.95	DINAS PUPR
	1.03.02.2.01	Pengelolaan SDA dan Bangunan Pengaman Pantai pada Wilayah sungai (WS) dalam 1 (satu) Daerah Kabupaten Probolinggo	Persentase Bangunan Pengaman Air Baku dalam kondisi baik	25	12,540,000,000		924,494,510	25	4,220,007,340	30	3,952,350,582	120.00	93.66	30.000	4,876,845,092	120.00	38.89	

No	Kode	Urusan/Bidang Urusan Pemerintahan Daerah dan Program/Kegiatan	Indikator Kinerja Program (outcome)/ Kegiatan (output)	Target RPJMD pada Tahun 2023 (Periode RPJMD)		Realisasi Capaian Kinerja RPJMD s.d. RKPD Tahun Lalu (2022)		Target Kinerja dan Anggaran RKPD Tahun berjalan yg dievaluasi (2023)		Realisasi Capaian Kinerja dan Anggaran RKPD yang Dievaluasi (2023)		Tingkat Capaian Kinerja dan Realisasi Anggaran RKPD Tahun 2023 (%)		Realisasi Kinerja dan Anggaran RPJMDs/d tahun 2022 (Akhir Tahun Pelaksanaan RKPD Tahun 2023)		Tingkat Capaian Kinerja Dan Realisasi Anggaran RPJMD s/d Tahun 2023 (%)		Unit SKPD (Penanggung Jawab)
1	3	4	5	6		7		8		13 = 9+10+11+12		14 = 13/8 x 100%		15 = 7 + 13		16=15/6 x100%		16
				K	Rp	K	Rp	K	Rp	K	Rp	K	Rp	K	Rp	K	Rp	
	1.03.02.2.01.18	Pembangunan Seawall dan Bangunan Pengaman Pantai Lainnya	Jumlah bangunan pengaman pantai yang terbangun	1	2,200,000,000	0		1	150,000,000	1	147,913,700	100.00	98.61	1.00	147,913,700	100.00	6.72	
	1.03.02.2.01.26	Rehabilitasi Pintu Air/Bendung Pengendali Banjir	Jumlah pintu air/ Bendung Pengendali banjir yang direhabilitasi	20	8,800,000,000	20		20	3,007,250,000	20	2,851,840,212	100.00	94.83	40.000	2,851,840,212	200.00	32.41	
	1.03.02.2.01.46	Normalisasi/Restorasi Sungai	Jumlah jaringan irigasi yang di normalisasi	7	550,000,000	7		7	500,000,000	7	436,602,850	100.00	87.32	14.000	436,602,850	200.00	79.38	

No	Kode	Urusan/Bidang Urusan Pemerintahan Daerah dan Program/Kegiatan	Indikator Kinerja Program (outcome)/ Kegiatan (output)	Target RPJMD pada Tahun 2023 (Periode RPJMD)		Realisasi Capaian Kinerja RPJMD s.d. RKPD Tahun Lalu (2022)		Target Kinerja dan Anggaran RKPD Tahun berjalan yg dievaluasi (2023)		Realisasi Capaian Kinerja dan Anggaran RKPD yang Dievaluasi (2023)		Tingkat Capaian Kinerja dan Realisasi Anggaran RKPD Tahun 2023 (%)		Realisasi Kinerja dan Anggaran RPJMDs/d tahun 2022 (Akhir Tahun Pelaksanaan RKPD Tahun 2023)		Tingkat Capaian Kinerja Dan Realisasi Anggaran RPJMD s/d Tahun 2023 (%)		Unit SKPD (Penanggung Jawab)
1	3	4	5	6		7		8		13 = 9+10+11+12		14 = 13/8 x 100%		15 = 7 + 13		16=15/6 x100%		16
				K	Rp	K	Rp	K	Rp	K	Rp	K	Rp	K	Rp	K	Rp	
	1.03.02.2.01.61	Pembinaan dan Pemberdayaan Kelembagaan Pengelolaan SDA Kewenangan Kabupaten/Kota	Jumlah HIPPA dan GHIPPA aktif dalam pengelolaan Sumber Daya Air yang dibina	2	550,000,000	2	547,272,700	2	424,940,000	2	380,611,800	100.00	89.57	4.00	927,884,500	200.00	168.71	
	1.03.02.2.01.62	Evaluasi dan Rekomendasi Teknis (Rekomtek) Pemanfaatan SDA WSKewenanga	Jumlah rekomendasi teknis (Rekomtek) Pemanfaatan SDA WS Kewenangan	7	110,000,000	0	47,213,000	7	60,000,000	3	59,868,990	42.86	99.78	3.00	107,081,990	42.86	97.35	

No	Kode	Urusan/Bidang Urusan Pemerintahan Daerah dan Program/Kegiatan	Indikator Kinerja Program (outcome)/ Kegiatan (output)	Target RPJMD pada Tahun 2023 (Periode RPJMD)		Realisasi Capaian Kinerja RPJMD s.d. RKPD Tahun Lalu (2022)		Target Kinerja dan Anggaran RKPD Tahun berjalan yg dievaluasi (2023)		Realisasi Capaian Kinerja dan Anggaran RKPD yang Dievaluasi (2023)		Tingkat Capaian Kinerja dan Realisasi Anggaran RKPD Tahun 2023 (%)		Realisasi Kinerja dan Anggaran RPJMDs/d tahun 2022 (Akhir Tahun Pelaksanaan RKPD Tahun 2023)		Tingkat Capaian Kinerja Dan Realisasi Anggaran RPJMD s/d Tahun 2023 (%)		Unit SKPD (Penanggung Jawab)
1	3	4	5	6		7		8		13 = 9+10+11+12		14 = 13/8 x 100%		15 = 7 + 13		16=15/6 x100%		16
				K	Rp	K	Rp	K	Rp	K	Rp	K	Rp	K	Rp	K	Rp	
		n Kabupaten/Kota	Kabupaten yang dievaluasi															
	1.03.02.2.01.63	Koordinasi dan Sinkronisasi Peningkatan Kapasitas Kelembagaan Pengelolaan SDA Kewenangan Kabupaten/Kota	Jumlah kegiatan koordinasi dan sinkronisasi peningkatan kapasitas kelembagaan pengelolaan SDA kewenangan Kabupaten	2	330,000,000	7	330,008,810	2	77,817,340	2.60	75,513,030	129.87	97.04	9.60	405,521,840	479.87	122.89	

No	Kode	Urusan/Bidang Urusan Pemerintahan Daerah dan Program/Kegiatan	Indikator Kinerja Program (outcome)/ Kegiatan (output)	Target RPJMD pada Tahun 2023 (Periode RPJMD)		Realisasi Capaian Kinerja RPJMD s.d. RKPD Tahun Lalu (2022)		Target Kinerja dan Anggaran RKPD Tahun berjalan yg dievaluasi (2023)		Realisasi Capaian Kinerja dan Anggaran RKPD yang Dievaluasi (2023)		Tingkat Capaian Kinerja dan Realisasi Anggaran RKPD Tahun 2023 (%)		Realisasi Kinerja dan Anggaran RPJMDs/d tahun 2022 (Akhir Tahun Pelaksanaan RKPD Tahun 2023)		Tingkat Capaian Kinerja Dan Realisasi Anggaran RPJMD s/d Tahun 2023 (%)		Unit SKPD (Penanggung Jawab)
1	3	4	5	6		7		8		13 = 9+10+11+12		14 = 13/8 x 100%		15 = 7 + 13		16=15/6 x100%		16
				K	Rp	K	Rp	K	Rp	K	Rp	K	Rp	K	Rp	K	Rp	
			yang dilakukan															
	1.03.02.2.02	Pengembangan dan Pengelolaan Sistem Irigasi Promer dan Sekunder pada Daerah Irigasi yang Luasnya dibawah 1000 Ha dalam 1 (satu) Daerah	Persentase irigasi kabupaten dalam kondisi baik	66	24,200,000,000		10,351,707,990	66	3,892,517,760	70	3,489,716,660	106.06	89.65	70.00	13,841,424,650	106.06	57.20	

No	Kode	Urusan/Bidang Urusan Pemerintahan Daerah dan Program/Kegiatan	Indikator Kinerja Program (outcome)/ Kegiatan (output)	Target RPJMD pada Tahun 2023 (Periode RPJMD)		Realisasi Capaian Kinerja RPJMD s.d. RKPD Tahun Lalu (2022)		Target Kinerja dan Anggaran RKPD Tahun berjalan yg dievaluasi (2023)		Realisasi Capaian Kinerja dan Anggaran RKPD yang Dievaluasi (2023)		Tingkat Capaian Kinerja dan Realisasi Anggaran RKPD Tahun 2023 (%)		Realisasi Kinerja dan Anggaran RPJMDs/d tahun 2022 (Akhir Tahun Pelaksanaan RKPD Tahun 2023)		Tingkat Capaian Kinerja Dan Realisasi Anggaran RPJMD s/d Tahun 2023 (%)		Unit SKPD (Penanggung Jawab)
1	3	4	5	6		7		8		13 = 9+10+11+12		14 = 13/8 x 100%		15 = 7 + 13		16=15/6 x100%		16
				K	Rp	K	Rp	K	Rp	K	Rp	K	Rp	K	Rp	K	Rp	
		Kabupaten/Kota																
	1.03.02.2.02.02	Pembangunan Jaringan Irigasi Permukaan	Panjang Jaringan irigasi yang dibangun	550	1,100,000,000		-	550	358,360,000.00	500	386,795,202	90.91	107.93	500.000	386,795,202	90.91	35.16	
	1.03.02.2.02.14	Rehabilitasi Jaringan Irigasi Permukaan	Panjang Jaringan irigasi yang direhabilitasi	11	22,000,000,000		9,022,073,701	11	2,009,832,660	12.000	1,598,226,156	109.09	79.52	12.000	10,620,299,857	109.09	48.27	

No	Kode	Urusan/Bidang Urusan Pemerintahan Daerah dan Program/Kegiatan	Indikator Kinerja Program (outcome)/ Kegiatan (output)	Target RPJMD pada Tahun 2023 (Periode RPJMD)		Realisasi Capaian Kinerja RPJMD s.d. RKPD Tahun Lalu (2022)		Target Kinerja dan Anggaran RKPD Tahun berjalan yg dievaluasi (2023)		Realisasi Capaian Kinerja dan Anggaran RKPD yang Dievaluasi (2023)		Tingkat Capaian Kinerja dan Realisasi Anggaran RKPD Tahun 2023 (%)		Realisasi Kinerja dan Anggaran RPJMDs/d tahun 2022 (Akhir Tahun Pelaksanaan RKPD Tahun 2023)		Tingkat Capaian Kinerja Dan Realisasi Anggaran RPJMD s/d Tahun 2023 (%)		Unit SKPD (Penanggung Jawab)
1	3	4	5	6		7		8		13 = 9+10+11+12		14 = 13/8 x 100%		15 = 7 + 13		16=15/6 x100%		16
				K	Rp	K	Rp	K	Rp	K	Rp	K	Rp	K	Rp	K	Rp	
	1.03.02.2.02.21	Operasi dan Pemeliharaan Jaringan Irigasi Permukaan	Panjang Jaringan irigasi yang dioperasi dan dipelihara	7	275,000,000		593,093,739	7	592,000,000	8.000	527,192,702	114.29	89.05	8.000	1,120,286,441	114.29	407.38	
	1.03.02.2.02.27	Operasional Unit Pengelola Irigasi	Jumlah operasioanl unit pengelola irigasi	7	825,000,000	7	736,540,550	7	932,325,100	7.005	977,502,600	100.76	104.85	14.005	1,714,043,150	200.76	207.76	
			Rata-rata capaian kinerja (%)									102.60	94.12					
			Predikat kinerja									Sangat Tinggi	Sangat Tinggi					

No	Kode	Urusan/Bidang Urusan Pemerintahan Daerah dan Program/Kegiatan	Indikator Kinerja Program (outcome)/ Kegiatan (output)	Target RPJMD pada Tahun 2023 (Periode RPJMD)		Realisasi Capaian Kinerja RPJMD s.d. RKPD Tahun Lalu (2022)		Target Kinerja dan Anggaran RKPD Tahun berjalan yg dievaluasi (2023)		Realisasi Capaian Kinerja dan Anggaran RKPD yang Dievaluasi (2023)		Tingkat Capaian Kinerja dan Realisasi Anggaran RKPD Tahun 2023 (%)		Realisasi Kinerja dan Anggaran RPJMDs/d tahun 2022 (Akhir Tahun Pelaksanaan RKPD Tahun 2023)		Tingkat Capaian Kinerja Dan Realisasi Anggaran RPJMD s/d Tahun 2023 (%)		Unit SKPD (Penanggung Jawab)
1	3	4	5	6		7		8		13 = 9+10+11+12		14 = 13/8 x 100%		15 = 7 + 13		16=15/6 x100%		16
				K	Rp	K	Rp	K	Rp	K	Rp	K	Rp	K	Rp	K	Rp	
	1.03.10	Program Penyelenggaraan Jalan	Persentase jalan Kabupaten dalam kondisi baik	72	215,372,840,596		75,803,612,428	72	71,774,009,043	72	63,685,459,774	100.00	88.73	72	139,489,072,202	100	64.77	DINAS PUPR
	1.03.10.2.01	Keg. Penyelenggaraan Jalan Kabupaten/Kota	Persentase jalan Kabupaten dalam kondisi baik	72	215,372,840,596		75,803,612,428	72	71,774,009,043	72	63,685,459,774	100.00	88.73	72	139,489,072,202	100	64.77	
	1.03.10.2.01.05	Pembangunan Jalan	Panjang ruas jalan yang dibangun	6,653	6,831,099,000	0	1,470,079,545	6,653	3,050,000,000	7033	2,560,674,843	105.71	83.96	7033	4,030,754,388	106	59.01	

No	Kode	Urusan/Bidang Urusan Pemerintahan Daerah dan Program/Kegiatan	Indikator Kinerja Program (outcome)/ Kegiatan (output)	Target RPJMD pada Tahun 2023 (Periode RPJMD)		Realisasi Capaian Kinerja RPJMD s.d. RKPD Tahun Lalu (2022)		Target Kinerja dan Anggaran RKPD Tahun berjalan yg dievaluasi (2023)		Realisasi Capaian Kinerja dan Anggaran RKPD yang Dievaluasi (2023)		Tingkat Capaian Kinerja dan Realisasi Anggaran RKPD Tahun 2023 (%)		Realisasi Kinerja dan Anggaran RPJMDs/d tahun 2022 (Akhir Tahun Pelaksanaan RKPD Tahun 2023)		Tingkat Capaian Kinerja Dan Realisasi Anggaran RPJMD s/d Tahun 2023 (%)		Unit SKPD (Penanggung Jawab)
1	3	4	5	6		7		8		13 = 9+10+11+12		14 = 13/8 x 100%		15 = 7 + 13		16=15/6 x100%		16
				K	Rp	K	Rp	K	Rp	K	Rp	K	Rp	K	Rp	K	Rp	
	1.03.10.2.01.08	Rekonstruksi Jalan	panjang jalan yang ditingkatkan	83991	88,451,802,910	462	17,127,808,949	83991	42,882,370,043	78670	37,412,218,556	93.66	87.24	79132	54,540,027,505	94	61.66	
	1.03.10.2.01.09	Rehabilitasi Jalan	jumlah Panjang Jalan yang direhabilitasi	110	111,504,889,710	37689	19,613,216,689	37689	9,795,000,000	34991	7,825,030,312	92.84	79.89	72680	27,438,247,001	66,073	24.61	
	1.03.10.2.01.10	Pemeliharaan Berkala Jalan	Panjang Ruas Jalan dipelihara secara berkala	2.4	4,437,077,260.00	13.3	34,559,626,646	2.4	12,907,000,000	3	12,802,729,484	126.27	99.19	16.33	47,362,356,130	680	1067.422	

No	Kode	Urusan/Bidang Urusan Pemerintahan Daerah dan Program/Kegiatan	Indikator Kinerja Program (outcome)/ Kegiatan (output)	Target RPJMD pada Tahun 2023 (Periode RPJMD)		Realisasi Capaian Kinerja RPJMD s.d. RKPD Tahun Lalu (2022)		Target Kinerja dan Anggaran RKPD Tahun berjalan yg dievaluasi (2023)		Realisasi Capaian Kinerja dan Anggaran RKPD yang Dievaluasi (2023)		Tingkat Capaian Kinerja dan Realisasi Anggaran RKPD Tahun 2023 (%)		Realisasi Kinerja dan Anggaran RPJMDs/d tahun 2022 (Akhir Tahun Pelaksanaan RKPD Tahun 2023)		Tingkat Capaian Kinerja Dan Realisasi Anggaran RPJMD s/d Tahun 2023 (%)		Unit SKPD (Penanggung Jawab)
1	3	4	5	6		7		8		13 = 9+10+11+12		14 = 13/8 x 100%		15 = 7 + 13		16=15/6 x100%		16
				K	Rp	K	Rp	K	Rp	K	Rp	K	Rp	K	Rp	K	Rp	
	1.03.10.2.01.11	Pemeliharaan Rutin Jalan	panjang jalan yang dilaksanakan pemeliharaan rutin	32376 1	3,797,971,716	7	1,782,580,600	32376 1	2,789,639,000	32376 0	2,744,694,619	100.00	98.39	32376 7	4,527,275,219	100	119.20	
	1.03.10.2.01.12	Pembangunan Jembatan	Jumlah Jembatan yang dibangun	213	350,000,000	0	1,250,299,999	213	350,000,000	124	340,111,960	58.22	97.17	124	1,590,411,959	58	454.40	
			Rata-rata capaian kinerja (%)									97.09	90.41					
			Predikat kinerja									Sangat Tinggi	Tinggi					

No	Kode	Urusan/Bidang Urusan Pemerintahan Daerah dan Program/Kegiatan	Indikator Kinerja Program (outcome)/ Kegiatan (output)	Target RPJMD pada Tahun 2023 (Periode RPJMD)		Realisasi Capaian Kinerja RPJMD s.d. RKPD Tahun Lalu (2022)		Target Kinerja dan Anggaran RKPD Tahun berjalan yg dievaluasi (2023)		Realisasi Capaian Kinerja dan Anggaran RKPD yang Dievaluasi (2023)		Tingkat Capaian Kinerja dan Realisasi Anggaran RKPD Tahun 2023 (%)		Realisasi Kinerja dan Anggaran RPJMDs/d tahun 2022 (Akhir Tahun Pelaksanaan RKPD Tahun 2023)		Tingkat Capaian Kinerja Dan Realisasi Anggaran RPJMD s/d Tahun 2023 (%)		Unit SKPD (Penanggung Jawab)
1	3	4	5	6		7		8		13 = 9+10+11+12		14 = 13/8 x 100%		15 = 7 + 13		16=15/6 x100%		16
				K	Rp	K	Rp	K	Rp	K	Rp	K	Rp	K	Rp	K	Rp	
2	1.03.12	Program Penyelenggaraan Penataan Ruang	Jumlah Dokumen Penataan Ruang yang terlegailsasi	24	1,367,175,300		829,091,765	24	1,222,437,500	24	1,002,750,651	100.00	82.03	24	1,831,842,416	100	133.99	DINAS PUPR
	1.03.12.2.01	Keg. Penetapan Rencana tata Ruang Wilayah (RTRW) dan Rencana Rinci Tata Ruang (RRTR) Kabupaten/Kota	Jumlah Dokumen Materi Teknis RTRW dan Rencana Rinci (RDTR/RTBL) yang telah disusun dan menjadi Ranperkada/	9	1,077,722,800		623,546,930	9	1,027,437,500	7	825,376,909	77.78	80.33	7	1,448,923,839	77.78	134.44	

No	Kode	Urusan/Bidang Urusan Pemerintahan Daerah dan Program/Kegiatan	Indikator Kinerja Program (outcome)/ Kegiatan (output)	Target RPJMD pada Tahun 2023 (Periode RPJMD)		Realisasi Capaian Kinerja RPJMD s.d. RKPD Tahun Lalu (2022)		Target Kinerja dan Anggaran RKPD Tahun berjalan yg dievaluasi (2023)		Realisasi Capaian Kinerja dan Anggaran RKPD yang Dievaluasi (2023)		Tingkat Capaian Kinerja dan Realisasi Anggaran RKPD Tahun 2023 (%)		Realisasi Kinerja dan Anggaran RPJMDs/d tahun 2022 (Akhir Tahun Pelaksanaan RKPD Tahun 2023)		Tingkat Capaian Kinerja Dan Realisasi Anggaran RPJMD s/d Tahun 2023 (%)		Unit SKPD (Penanggung Jawab)
1	3	4	5	6		7		8		13 = 9+10+11+12		14 = 13/8 x 100%		15 = 7 + 13		16=15/6 x100%		16
				K	Rp	K	Rp	K	Rp	K	Rp	K	Rp	K	Rp	K	Rp	
			Ranperda Kabupaten Probolinggo															
	1.03.12.2.01.01	Pelaksanaan Persetujuan Substansi, Evaluasi, Konsultasi Evaluasi dan Penetapan RTRW Kabupaten/Kota	jumlah persetujuan persetujuan substansi ,evaluasi, konsultasi evaluasi dan penetapan RTRW	1	1,077,722,800	4	623,546,930.00	2	1,027,437,500	76	825,376,909	3802.06	80.33	80	1,448,923,839	8004.111	134.44	

No	Kode	Urusan/Bidang Urusan Pemerintahan Daerah dan Program/Kegiatan	Indikator Kinerja Program (outcome)/ Kegiatan (output)	Target RPJMD pada Tahun 2023 (Periode RPJMD)		Realisasi Capaian Kinerja RPJMD s.d. RKPD Tahun Lalu (2022)		Target Kinerja dan Anggaran RKPD Tahun berjalan yg dievaluasi (2023)		Realisasi Capaian Kinerja dan Anggaran RKPD yang Dievaluasi (2023)		Tingkat Capaian Kinerja dan Realisasi Anggaran RKPD Tahun 2023 (%)		Realisasi Kinerja dan Anggaran RPJMDs/d tahun 2022 (Akhir Tahun Pelaksanaan RKPD Tahun 2023)		Tingkat Capaian Kinerja Dan Realisasi Anggaran RPJMD s/d Tahun 2023 (%)		Unit SKPD (Penanggung Jawab)
1	3	4	5	6		7		8		13 = 9+10+11+12		14 = 13/8 x 100%		15 = 7 + 13		16=15/6 x100%		16
				K	Rp	K	Rp	K	Rp	K	Rp	K	Rp	K	Rp	K	Rp	
	1.03.12.2.03	Keg. Koordinasi dan Sinkronisasi Pemanfaatan Ruang Daerah Kabupaten/Kota	Penerbitan dokumen tata ruang, informaai pemanfaatan tata ruang	140	139,452,500		111,597,222	140	97,500,000	140	92,422,040	100.00	94.79	140	204,019,262	100.00	146.30	
	1.03.12.2.03.01	Koordinasi dan Sinkronisasi Pemanfaatan Ruang untuk Investasi dan Pembangunan Daerah	Jumlah Dokumen Koordinasi dan Sinkronisasi Pemanfaatan Ruang untuk Investasi dan	150	139,452,500	3	111,597,222.00	150	97,500,000	40	92,422,040	26.89	94.79	43	204,019,262	28.89	146.30	

No	Kode	Urusan/Bidang Urusan Pemerintahan Daerah dan Program/Kegiatan	Indikator Kinerja Program (outcome)/ Kegiatan (output)	Target RPJMD pada Tahun 2023 (Periode RPJMD)		Realisasi Capaian Kinerja RPJMD s.d. RKPD Tahun Lalu (2022)		Target Kinerja dan Anggaran RKPD Tahun berjalan yg dievaluasi (2023)		Realisasi Capaian Kinerja dan Anggaran RKPD yang Dievaluasi (2023)		Tingkat Capaian Kinerja dan Realisasi Anggaran RKPD Tahun 2023 (%)		Realisasi Kinerja dan Anggaran RPJMDs/d tahun 2022 (Akhir Tahun Pelaksanaan RKPD Tahun 2023)		Tingkat Capaian Kinerja Dan Realisasi Anggaran RPJMD s/d Tahun 2023 (%)		Unit SKPD (Penanggung Jawab)
1	3	4	5	6		7		8		13 = 9+10+11+12		14 = 13/8 x 100%		15 = 7 + 13		16=15/6 x100%		16
				K	Rp	K	Rp	K	Rp	K	Rp	K	Rp	K	Rp	K	Rp	
			Pembangunan Daerah															
	1.03.12.2.04	Keg. Koordinasi dan Sinkronisasi Pengendalian Pemanfaatan Ruang Daerah Kabupaten/Kota	Jumlah dokumen penilaian KKPR yang dilaksanakan	50	150,000,000		93,947,613	50	97,500,000	50	84,951,702	100.00	87.13	50	178,899,315	100.00	119.27	
	1.03.12.2.04.04	Koordinasi Pelaksanaan Penataan Ruang	Jumlah Dokumen Koordinasi Pelaksanaan	50	150,000,000	4	93,947,613.00	50	97,500,000	42	84,951,702	83.52	87.13	46	178,899,315	91.52	119.27	

No	Kode	Urusan/Bidang Urusan Pemerintahan Daerah dan Program/Kegiatan	Indikator Kinerja Program (outcome)/ Kegiatan (output)	Target RPJMD pada Tahun 2023 (Periode RPJMD)		Realisasi Capaian Kinerja RPJMD s.d. RKPD Tahun Lalu (2022)		Target Kinerja dan Anggaran RKPD Tahun berjalan yg dievaluasi (2023)		Realisasi Capaian Kinerja dan Anggaran RKPD yang Dievaluasi (2023)		Tingkat Capaian Kinerja dan Realisasi Anggaran RKPD Tahun 2023 (%)		Realisasi Kinerja dan Anggaran RPJMDs/d tahun 2022 (Akhir Tahun Pelaksanaan RKPD Tahun 2023)		Tingkat Capaian Kinerja Dan Realisasi Anggaran RPJMD s/d Tahun 2023 (%)		Unit SKPD (Penanggung Jawab)
1	3	4	5	6		7		8		13 = 9+10+11+12		14 = 13/8 x 100%		15 = 7 + 13		16=15/6 x100%		16
				K	Rp	K	Rp	K	Rp	K	Rp	K	Rp	K	Rp	K	Rp	
			Penataan Ruang															
		Rata-rata capaian kinerja (%)										612.89	86.65					
		Predikat kinerja										Sangat Tinggi	Tinggi					
	1.03.11	Program Pengembangan Jasa Konstruksi	Persentase tersedianya 7 (tujuh) layanan informasi jasa konstruksi tingkat kabupaten/k	34	356,901,500		250,047,830	34	280,000,000	37.000	275,100,652	108.82	98.25	37.000	525,148,482	108.82	147.14	DINAS PUPR

No	Kode	Urusan/Bidang Urusan Pemerintahan Daerah dan Program/Kegiatan	Indikator Kinerja Program (outcome)/ Kegiatan (output)	Target RPJMD pada Tahun 2023 (Periode RPJMD)		Realisasi Capaian Kinerja RPJMD s.d. RKPD Tahun Lalu (2022)		Target Kinerja dan Anggaran RKPD Tahun berjalan yg dievaluasi (2023)		Realisasi Capaian Kinerja dan Anggaran RKPD yang Dievaluasi (2023)		Tingkat Capaian Kinerja dan Realisasi Anggaran RKPD Tahun 2023 (%)		Realisasi Kinerja dan Anggaran RPJMDs/d tahun 2022 (Akhir Tahun Pelaksanaan RKPD Tahun 2023)		Tingkat Capaian Kinerja Dan Realisasi Anggaran RPJMD s/d Tahun 2023 (%)		Unit SKPD (Penanggung Jawab)
1	3	4	5	6		7		8		13 = 9+10+11+12		14 = 13/8 x 100%		15 = 7 + 13		16=15/6 x100%		16
				K	Rp	K	Rp	K	Rp	K	Rp	K	Rp	K	Rp	K	Rp	
			ota pada sistem informasi pembina jasa konstruksi (SIPJAKI)															
	1.03.11.2.01	Keg. Penyelenggaraan Pelatihan Tenaga Terampil Konstruksi	pelaksana/tukang yg tersertifikasi	60	280,901,500		175,338,230	60	204,000,000	60.000	202,416,152	100.00	99.22	60.000	377,754,382	100.00	134.48	
	1.03.11.2.01.04	Pelaksanaan Pelatihan Tenaga	Jumlah Tenaga Kerja Konstruksi Kualifikasi	90	280,901,500	60	175,338,230.00	90	204,000,000	56.222	202,416,152	62.47	99.22	116.	377,754,382	129.14	134.48	

No	Kode	Urusan/Bidang Urusan Pemerintahan Daerah dan Program/Kegiatan	Indikator Kinerja Program (outcome)/ Kegiatan (output)	Target RPJMD pada Tahun 2023 (Periode RPJMD)		Realisasi Capaian Kinerja RPJMD s.d. RKPD Tahun Lalu (2022)		Target Kinerja dan Anggaran RKPD Tahun berjalan yg dievaluasi (2023)		Realisasi Capaian Kinerja dan Anggaran RKPD yang Dievaluasi (2023)		Tingkat Capaian Kinerja dan Realisasi Anggaran RKPD Tahun 2023 (%)		Realisasi Kinerja dan Anggaran RPJMDs/d tahun 2022 (Akhir Tahun Pelaksanaan RKPD Tahun 2023)		Tingkat Capaian Kinerja Dan Realisasi Anggaran RPJMD s/d Tahun 2023 (%)		Unit SKPD (Penanggung Jawab)
1	3	4	5	6		7		8		13 = 9+10+11+12		14 = 13/8 x 100%		15 = 7 + 13		16=15/6 x100%		16
				K	Rp	K	Rp	K	Rp	K	Rp	K	Rp	K	Rp	K	Rp	
		Terampil Konstruksi	Jabatan Operator dan Teknisi atau Analis yang Mengikuti Pelatihan											22				
		Pengawasan Tertib Usaha, Tertib Penyelenggaraan dan Tertib Pemanfaatan Jasa Konstruksi	persentase penyusunan dokumen laporan hasil evaluasi	4	76,000,000		74,709,600	4	76,000,000	4.00	72,684,500	100.00	95.64	4.00	147,394,100	100.00	193.94	

No	Kode	Urusan/Bidang Urusan Pemerintahan Daerah dan Program/Kegiatan	Indikator Kinerja Program (outcome)/ Kegiatan (output)	Target RPJMD pada Tahun 2023 (Periode RPJMD)		Realisasi Capaian Kinerja RPJMD s.d. RKPD Tahun Lalu (2022)		Target Kinerja dan Anggaran RKPD Tahun berjalan yg dievaluasi (2023)		Realisasi Capaian Kinerja dan Anggaran RKPD yang Dievaluasi (2023)		Tingkat Capaian Kinerja dan Realisasi Anggaran RKPD Tahun 2023 (%)		Realisasi Kinerja dan Anggaran RPJMDs/d tahun 2022 (Akhir Tahun Pelaksanaan RKPD Tahun 2023)		Tingkat Capaian Kinerja Dan Realisasi Anggaran RPJMD s/d Tahun 2023 (%)		Unit SKPD (Penanggung Jawab)
1	3	4	5	6		7		8		13 = 9+10+11+12		14 = 13/8 x 100%		15 = 7 + 13		16=15/6 x100%		16
				K	Rp	K	Rp	K	Rp	K	Rp	K	Rp	K	Rp	K	Rp	
		Pengawasan dan Evaluasi Tertib Usaha, Tertib Penyelenggaraan, dan Tertib Pemanfaatan Jasa Konstruksi	Jumlah Dokumen Pengawasan dan Evaluasi Tertib Usaha, Tertib Pengelenggaraan, dan Tertib Pemanfaatan Jasa Konstruksi	1	76,000,000	4	74,709,600.00	1	76,000,000	1.70	72,684,500	169.72	95.64	5.70	147,394,100	569.72	193.94	
											Rata-rata capaian kinerja (%)	108.20	97.59					
											Predikat kinerja	Sangat	Sangat					

No	Kode	Urusan/Bidang Urusan Pemerintahan Daerah dan Program/Kegiatan	Indikator Kinerja Program (outcome)/ Kegiatan (output)	Target RPJMD pada Tahun 2023 (Periode RPJMD)		Realisasi Capaian Kinerja RPJMD s.d. RKPD Tahun Lalu (2022)		Target Kinerja dan Anggaran RKPD Tahun berjalan yg dievaluasi (2023)		Realisasi Capaian Kinerja dan Anggaran RKPD yang Dievaluasi (2023)		Tingkat Capaian Kinerja dan Realisasi Anggaran RKPD Tahun 2023 (%)		Realisasi Kinerja dan Anggaran RPJMDs/d tahun 2022 (Akhir Tahun Pelaksanaan RKPD Tahun 2023)		Tingkat Capaian Kinerja Dan Realisasi Anggaran RPJMD s/d Tahun 2023 (%)		Unit SKPD (Penanggung Jawab)
1	3	4	5	6		7		8		13 = 9+10+11+12		14 = 13/8 x 100%		15 = 7 + 13		16=15/6 x100%		16
				K	Rp	K	Rp	K	Rp	K	Rp	K	Rp	K	Rp	K	Rp	
												Tinggi	Tinggi					
	1.03.01	Program Penunjang Urusan Pemerintahan Daerah Kabupaten/Kota	Nilai SAKIP	83	21,006,534,493	70	15,893,428,186	83	15,330,846,704	83	16,252,657,289	100	106.01	153	32,146,085,475	184.34	153.03	DINAS PUPR
	1.03.01.2.01	Keg. Perencanaan Penganggaran dan Evaluasi Kinerja Perangkat Daerah	Persentase Dokumen Perencanaan, Penganggaran dan Evaluasi Kinerja Tersusun	100	68,962,740	100	134,382,099	100	59,690,000	100	72,555,600	100	121.55	200	206,937,699	200.00	300.07	

No	Kode	Urusan/Bidang Urusan Pemerintahan Daerah dan Program/Kegiatan	Indikator Kinerja Program (outcome)/ Kegiatan (output)	Target RPJMD pada Tahun 2023 (Periode RPJMD)		Realisasi Capaian Kinerja RPJMD s.d. RKPD Tahun Lalu (2022)		Target Kinerja dan Anggaran RKPD Tahun berjalan yg dievaluasi (2023)		Realisasi Capaian Kinerja dan Anggaran RKPD yang Dievaluasi (2023)		Tingkat Capaian Kinerja dan Realisasi Anggaran RKPD Tahun 2023 (%)		Realisasi Kinerja dan Anggaran RPJMDs/d tahun 2022 (Akhir Tahun Pelaksanaan RKPD Tahun 2023)		Tingkat Capaian Kinerja Dan Realisasi Anggaran RPJMD s/d Tahun 2023 (%)		Unit SKPD (Penanggung Jawab)
1	3	4	5	6		7		8		13 = 9+10+11+12		14 = 13/8 x 100%		15 = 7 + 13		16=15/6 x100%		16
				K	Rp	K	Rp	K	Rp	K	Rp	K	Rp	K	Rp	K	Rp	
	1.03.01.2.01.01	Penyusunan Dokumen Perencanaan Perangkat Daerah	jumlah penyusunan dokumen perencanaan Perangkat Daerah	5	16,436,640	5	82,434,299	5	3,540,000.00	5	8,643,600	100	244.17	10	91,077,899	200.00	554.12	
	1.03.01.2.01.02	Koordinasi dan Penyusunan Dokumen RKA-SKPD	Jumlah Koordinasi dan Penyusunan Dokumen RKA-SKPD	3	18,150,000	3	13,308,800	3	12,643,500	2.22	17,154,800	73.93	135.68	5.22	30,463,600	173.93	167.84	
	1.03.01.2.01.03	Koordinasi dan Penyusunan Dokumen	Jumlah Koordinasi dan Penyusunan	1	18,150,000	1	23,908,000	1	20,335,500	1.46	21,356,000	145.76	105.02	2.46	45,264,000	245.76	249.39	

No	Kode	Urusan/Bidang Urusan Pemerintahan Daerah dan Program/Kegiatan	Indikator Kinerja Program (outcome)/ Kegiatan (output)	Target RPJMD pada Tahun 2023 (Periode RPJMD)		Realisasi Capaian Kinerja RPJMD s.d. RKPD Tahun Lalu (2022)		Target Kinerja dan Anggaran RKPD Tahun berjalan yg dievaluasi (2023)		Realisasi Capaian Kinerja dan Anggaran RKPD yang Dievaluasi (2023)		Tingkat Capaian Kinerja dan Realisasi Anggaran RKPD Tahun 2023 (%)		Realisasi Kinerja dan Anggaran RPJMDs/d tahun 2022 (Akhir Tahun Pelaksanaan RKPD Tahun 2023)		Tingkat Capaian Kinerja Dan Realisasi Anggaran RPJMD s/d Tahun 2023 (%)		Unit SKPD (Penanggung Jawab)
1	3	4	5	6		7		8		13 = 9+10+11+12		14 = 13/8 x 100%		15 = 7 + 13		16=15/6 x100%		16
				K	Rp	K	Rp	K	Rp	K	Rp	K	Rp	K	Rp	K	Rp	
		Perubahan RKA-SKPD	Dokumen Perubahan RKA-SKPD															
	1.03.01.2.01.06	Koordinasi dan Penyusunan Laporan Capaian Kinerja dan Ikhtisar Realisasi Kinerja SKPD	Jumlah laporan kinerja dan ikhtisar realisasi kinerjaSKPD	3	5,348,200	3	4,862,000	3	6,518,000	4.33	6,492,600	144.27	99.61	7.33	11,354,600	244.27	212.31	
	1.03.01.2.01.07	Evaluasi Kinerja Perangkat Daerah	Jumlah laporan kinerja	8	10,877,900	8	9,869,000	8	16,653,000	5.55	18,908,600	69.34	113.54	13.55	28,777,600	169.34	264.55	

No	Kode	Urusan/Bidang Urusan Pemerintahan Daerah dan Program/Kegiatan	Indikator Kinerja Program (outcome)/ Kegiatan (output)	Target RPJMD pada Tahun 2023 (Periode RPJMD)		Realisasi Capaian Kinerja RPJMD s.d. RKPD Tahun Lalu (2022)		Target Kinerja dan Anggaran RKPD Tahun berjalan yg dievaluasi (2023)		Realisasi Capaian Kinerja dan Anggaran RKPD yang Dievaluasi (2023)		Tingkat Capaian Kinerja dan Realisasi Anggaran RKPD Tahun 2023 (%)		Realisasi Kinerja dan Anggaran RPJMDs/d tahun 2022 (Akhir Tahun Pelaksanaan RKPD Tahun 2023)		Tingkat Capaian Kinerja Dan Realisasi Anggaran RPJMD s/d Tahun 2023 (%)		Unit SKPD (Penanggung Jawab)
1	3	4	5	6		7		8		13 = 9+10+11+12		14 = 13/8 x 100%		15 = 7 + 13		16=15/6 x100%		16
				K	Rp	K	Rp	K	Rp	K	Rp	K	Rp	K	Rp	K	Rp	
			Perangkat Daerah															
	1.03.01.2.02	Keg. Administrasi Keuangan Perangkat Daerah	Persentase Administrasi Keuangan Tersusun	100	16,295,798,067	100	11,183,086,128	100	11,213,096,152	100	10,129,306,005	100	90.33	200	21,312,392,133	200.00	130.78	
	1.03.01.2.02.01	Penyediaan Gaji dan Tunjangan ASN	Jumlah Penyediaan Gaji dan Tunjangan ASN	12	16,219,975,111	12	11,130,853,328	12	11,153,096,652	12	10,081,482,005	100	90.39	24	21,212,335,333	200.00	130.78	
	1.03.01.2.02.03	Pelaksanaan Penatausahaan dan Pengujian/Ver	Jumlah Pelaksanaan Penatausahaan dan	5	35,175,910	5	18,925,100	5	20,757,000	3	9,220,200	60	44.42	8	28,145,300	160.00	80.01	

No	Kode	Urusan/Bidang Urusan Pemerintahan Daerah dan Program/Kegiatan	Indikator Kinerja Program (outcome)/ Kegiatan (output)	Target RPJMD pada Tahun 2023 (Periode RPJMD)		Realisasi Capaian Kinerja RPJMD s.d. RKPD Tahun Lalu (2022)		Target Kinerja dan Anggaran RKPD Tahun berjalan yg dievaluasi (2023)		Realisasi Capaian Kinerja dan Anggaran RKPD yang Dievaluasi (2023)		Tingkat Capaian Kinerja dan Realisasi Anggaran RKPD Tahun 2023 (%)		Realisasi Kinerja dan Anggaran RPJMDs/d tahun 2022 (Akhir Tahun Pelaksanaan RKPD Tahun 2023)		Tingkat Capaian Kinerja Dan Realisasi Anggaran RPJMD s/d Tahun 2023 (%)		Unit SKPD (Penanggung Jawab)
1	3	4	5	6		7		8		13 = 9+10+11+12		14 = 13/8 x 100%		15 = 7 + 13		16=15/6 x100%		16
				K	Rp	K	Rp	K	Rp	K	Rp	K	Rp	K	Rp	K	Rp	
		ifikasi keuangan SKPD	Pengujian/Verifikasi Keuangan SKPD															
	1.03.01.2.02.04	Koordinasi dan Pelaksanaan Akuntansi SKPD	Jumlah Koordinasi dan Pelaksanaan Akuntansi SKPD	5	5,965,300	5	4,823,000	5	5,658,000	3.51	5,652,500	70.29	99.90	8.51	10,475,500	170.29	175.61	
	1.03.01.2.02.05	Koordinasi dan Penyusunan Laporan Keuangan	Jumlah pemenuhan honorarium kegiatan	12	12,493,250	12	11,333,700	12	12,420,000	6	12,287,500	50	98.93	18	23,621,200	150.00	189.07	

No	Kode	Urusan/Bidang Urusan Pemerintahan Daerah dan Program/Kegiatan	Indikator Kinerja Program (outcome)/ Kegiatan (output)	Target RPJMD pada Tahun 2023 (Periode RPJMD)		Realisasi Capaian Kinerja RPJMD s.d. RKPD Tahun Lalu (2022)		Target Kinerja dan Anggaran RKPD Tahun berjalan yg dievaluasi (2023)		Realisasi Capaian Kinerja dan Anggaran RKPD yang Dievaluasi (2023)		Tingkat Capaian Kinerja dan Realisasi Anggaran RKPD Tahun 2023 (%)		Realisasi Kinerja dan Anggaran RPJMDs/d tahun 2022 (Akhir Tahun Pelaksanaan RKPD Tahun 2023)		Tingkat Capaian Kinerja Dan Realisasi Anggaran RPJMD s/d Tahun 2023 (%)		Unit SKPD (Penanggung Jawab)
1	3	4	5	6		7		8		13 = 9+10+11+12		14 = 13/8 x 100%		15 = 7 + 13		16=15/6 x100%		16
				K	Rp	K	Rp	K	Rp	K	Rp	K	Rp	K	Rp	K	Rp	
		Akhir Tahun SKPD																
	1.03.01.2.02.06	Pengelolaan dan Penyiapan Bahan Tanggapan Pemeriksaan	Persentase Penatausahaan dan pelaporan keuangan yang berkualitas dan tepat waktu	100	5,965,300	100	5,003,000	100	7,200,900	100	6,757,400	100	93.84	200	11,760,400	200.00	197.15	
	1.03.01.2.02.07	Koordinasi dan Penyusunan Laporan Keuangan	Jumlah laporan keuangan bulanan	5	4,089,800	5	3,298,000	5	5,228,900	4.40	5,218,000	87.90	99.79	9.40	8,516,000	187.90	208.23	

No	Kode	Urusan/Bidang Urusan Pemerintahan Daerah dan Program/Kegiatan	Indikator Kinerja Program (outcome)/ Kegiatan (output)	Target RPJMD pada Tahun 2023 (Periode RPJMD)		Realisasi Capaian Kinerja RPJMD s.d. RKPD Tahun Lalu (2022)		Target Kinerja dan Anggaran RKPD Tahun berjalan yg dievaluasi (2023)		Realisasi Capaian Kinerja dan Anggaran RKPD yang Dievaluasi (2023)		Tingkat Capaian Kinerja dan Realisasi Anggaran RKPD Tahun 2023 (%)		Realisasi Kinerja dan Anggaran RPJMDs/d tahun 2022 (Akhir Tahun Pelaksanaan RKPD Tahun 2023)		Tingkat Capaian Kinerja Dan Realisasi Anggaran RPJMD s/d Tahun 2023 (%)		Unit SKPD (Penanggung Jawab)
1	3	4	5	6		7		8		13 = 9+10+11+12		14 = 13/8 x 100%		15 = 7 + 13		16=15/6 x100%		16
				K	Rp	K	Rp	K	Rp	K	Rp	K	Rp	K	Rp	K	Rp	
		Bulanan/Triwulanan/Semesteran SKPD	semesteran SKPD															
	1.03.01.2.02.08	Penyusunan Pelaporan dan Analisis Prognosis Realisasi Anggaran	Jumlah laporan analisis prognosis realisasi anggaran tersusun	1	12,133,396	1	8,850,000	1	8,734,700	1.22	8,688,400	122.40	99.47	2.22	17,538,400	222.40	144.55	
	1.03.01.2.06	Keg. Administrasi Umum Perangkat Daerah	Persentase Administrasi Umum Perangkat Daerah Terlakasana	100	1,189,575,888		1,597,817,482	100	1,130,193,200	100	1,274,774,853	100	112.79	100	2,872,592,335	100.00	241.48	

No	Kode	Urusan/Bidang Urusan Pemerintahan Daerah dan Program/Kegiatan	Indikator Kinerja Program (outcome)/ Kegiatan (output)	Target RPJMD pada Tahun 2023 (Periode RPJMD)		Realisasi Capaian Kinerja RPJMD s.d. RKPD Tahun Lalu (2022)		Target Kinerja dan Anggaran RKPD Tahun berjalan yg dievaluasi (2023)		Realisasi Capaian Kinerja dan Anggaran RKPD yang Dievaluasi (2023)		Tingkat Capaian Kinerja dan Realisasi Anggaran RKPD Tahun 2023 (%)		Realisasi Kinerja dan Anggaran RPJMDs/d tahun 2022 (Akhir Tahun Pelaksanaan RKPD Tahun 2023)		Tingkat Capaian Kinerja Dan Realisasi Anggaran RPJMD s/d Tahun 2023 (%)		Unit SKPD (Penanggung Jawab)
1	3	4	5	6		7		8		13 = 9+10+11+12		14 = 13/8 x 100%		15 = 7 + 13		16=15/6 x100%		16
				K	Rp	K	Rp	K	Rp	K	Rp	K	Rp	K	Rp	K	Rp	
	1.03.01.2.06.01	Penyediaan Komponen instalasi listrik/penerangan Bangunan Kantor	Jumlah Penyediaan Komponen Instalasi Listrik/Penerangan Bangunan Kantor	12	6,019,508	12	8,408,600	12	7,459,600	3	7,002,000	25	93.87	15	15,410,600	125.00	256.01	
	1.03.01.2.06.02	Penyediaan Peralatan dan Perlengkapan Kantor	Jumlah Penyediaan Peralatan dan Perlengkapan Kantor	12	852,655,260.49	12	855,003,500	12	641,359,925	12	787,173,635	100	122.74	24	1,642,177,135	200.00	192.60	
	1.03.01.	Penyediaan Peralatan	Jumlah Penyediaan Peralatan	12	27,375,282	12	27,145,000	12	19,102,000	9	14,857,500	75	77.78	21	42,002,500	175.00	153.43	

No	Kode	Urusan/Bidang Urusan Pemerintahan Daerah dan Program/Kegiatan	Indikator Kinerja Program (outcome)/ Kegiatan (output)	Target RPJMD pada Tahun 2023 (Periode RPJMD)		Realisasi Capaian Kinerja RPJMD s.d. RKPD Tahun Lalu (2022)		Target Kinerja dan Anggaran RKPD Tahun berjalan yg dievaluasi (2023)		Realisasi Capaian Kinerja dan Anggaran RKPD yang Dievaluasi (2023)		Tingkat Capaian Kinerja dan Realisasi Anggaran RKPD Tahun 2023 (%)		Realisasi Kinerja dan Anggaran RPJMDs/d tahun 2022 (Akhir Tahun Pelaksanaan RKPD Tahun 2023)		Tingkat Capaian Kinerja Dan Realisasi Anggaran RPJMD s/d Tahun 2023 (%)		Unit SKPD (Penanggung Jawab)
1	3	4	5	6		7		8		13 = 9+10+11+12		14 = 13/8 x 100%		15 = 7 + 13		16=15/6 x100%		16
				K	Rp	K	Rp	K	Rp	K	Rp	K	Rp	K	Rp	K	Rp	
	2.06.03	Rumah Tangga	Rumah Tangga															
	1.03.01.2.06.04	Penyediaan Bahan Logistik Kantor	Jumlah Penyediaan Bahan Logistik Kantor	12	96,177,092	12	176,408,363	12	196,250,200	12	191,694,302	100	97.68	24	368,102,665	200.00	382.73	
	1.03.01.2.06.05	Penyediaan Barang Cetakan dan Penggandaan	jumlah pemenuhan barang cetak dan penggandaan	12	55,012,892	12	47,330,000	12	29,913,200	12	43,437,500	100	145.21	24	90,767,500	200.00	164.99	
	1.03.01.2.06.06	Penyediaan Bahan Bacaan dan Peraturan	jumlah pemenuhan bahan bacaan dan	12	11,904,464	12	12,236,800	12	11,229,000	12	8,960,000	100	79.79	24	21,196,800	200.00	178.06	

No	Kode	Urusan/Bidang Urusan Pemerintahan Daerah dan Program/Kegiatan	Indikator Kinerja Program (outcome)/ Kegiatan (output)	Target RPJMD pada Tahun 2023 (Periode RPJMD)		Realisasi Capaian Kinerja RPJMD s.d. RKPD Tahun Lalu (2022)		Target Kinerja dan Anggaran RKPD Tahun berjalan yg dievaluasi (2023)		Realisasi Capaian Kinerja dan Anggaran RKPD yang Dievaluasi (2023)		Tingkat Capaian Kinerja dan Realisasi Anggaran RKPD Tahun 2023 (%)		Realisasi Kinerja dan Anggaran RPJMDs/d tahun 2022 (Akhir Tahun Pelaksanaan RKPD Tahun 2023)		Tingkat Capaian Kinerja Dan Realisasi Anggaran RPJMD s/d Tahun 2023 (%)		Unit SKPD (Penanggung Jawab)
1	3	4	5	6		7		8		13 = 9+10+11+12		14 = 13/8 x 100%		15 = 7 + 13		16=15/6 x100%		16
				K	Rp	K	Rp	K	Rp	K	Rp	K	Rp	K	Rp	K	Rp	
		Perundang-undangan	peraturanperundang-undangan															
	1.03.01.2.06.09	Penyelenggaraan Rapat Koordinasi dan Konsultansi SKPD	jumlah rapat koordinasi	2	140,431,390	2	471,285,219	4	224,879,275	7	221,649,916	175	98.56	9	692,935,135	450.00	493.43	
	1.03.01.2.07	Keg. Pengadaan Barang Milik Daerah Penunjang Urusan	jumlah pengadaan barang milik daerah	100	75,535,460	100	88,243,000	100	99,605,500	100	1,955,978,800	100	1963.73	200	2,044,221,800	200.00	2706.31	

No	Kode	Urusan/Bidang Urusan Pemerintahan Daerah dan Program/Kegiatan	Indikator Kinerja Program (outcome)/ Kegiatan (output)	Target RPJMD pada Tahun 2023 (Periode RPJMD)		Realisasi Capaian Kinerja RPJMD s.d. RKPD Tahun Lalu (2022)		Target Kinerja dan Anggaran RKPD Tahun berjalan yg dievaluasi (2023)		Realisasi Capaian Kinerja dan Anggaran RKPD yang Dievaluasi (2023)		Tingkat Capaian Kinerja dan Realisasi Anggaran RKPD Tahun 2023 (%)		Realisasi Kinerja dan Anggaran RPJMDs/d tahun 2022 (Akhir Tahun Pelaksanaan RKPD Tahun 2023)		Tingkat Capaian Kinerja Dan Realisasi Anggaran RPJMD s/d Tahun 2023 (%)		Unit SKPD (Penanggung Jawab)
1	3	4	5	6		7		8		13 = 9+10+11+12		14 = 13/8 x 100%		15 = 7 + 13		16=15/6 x100%		16
				K	Rp	K	Rp	K	Rp	K	Rp	K	Rp	K	Rp	K	Rp	
		Pemerintah Daerah																
	1.03.01.2.07.03	Pengadaan Alat Besar	jumah peralatan dan kelengkapan bengkel alat-alatberat yang terpelihara	3	42,354,598	0	1,820,000,000	1	1,850,000,000									
	1.03.01.2.07.05	Pengadaan Mebel	jumlah pengadaan mebeleur	36	75,535,460	36	88,243,000	36	99,605,500	36	135,978,800	100	136.52	72	224,221,800	200.00	296.84	
	1.03.01.2.08	Keg. Penyediaan Jasa	persentase penunjang urusan	100	2,272,057,936	100	1,826,108,640	100	2,029,363,352	100	2,043,819,238	100	100.71	200	3,869,927,878	200.00	170.33	

No	Kode	Urusan/Bidang Urusan Pemerintahan Daerah dan Program/Kegiatan	Indikator Kinerja Program (outcome)/ Kegiatan (output)	Target RPJMD pada Tahun 2023 (Periode RPJMD)		Realisasi Capaian Kinerja RPJMD s.d. RKPD Tahun Lalu (2022)		Target Kinerja dan Anggaran RKPD Tahun berjalan yg dievaluasi (2023)		Realisasi Capaian Kinerja dan Anggaran RKPD yang Dievaluasi (2023)		Tingkat Capaian Kinerja dan Realisasi Anggaran RKPD Tahun 2023 (%)		Realisasi Kinerja dan Anggaran RPJMDs/d tahun 2022 (Akhir Tahun Pelaksanaan RKPD Tahun 2023)		Tingkat Capaian Kinerja Dan Realisasi Anggaran RPJMD s/d Tahun 2023 (%)		Unit SKPD (Penanggung Jawab)
1	3	4	5	6		7		8		13 = 9+10+11+12		14 = 13/8 x 100%		15 = 7 + 13		16=15/6 x100%		16
				K	Rp	K	Rp	K	Rp	K	Rp	K	Rp	K	Rp	K	Rp	
		Penunjang Urusan Pemerintahan Daerah	pemerintahan daerah															
	1.03.01.2.08.01	Penyediaan Jasa Surat Menyurat	jumlah pemenuhan jasa surat menyurat	12	338,800	12	308,000	12	5,343,000	12	8,868,000	100	165.97	24	9,176,000	200.00	2708.38	
	1.03.01.2.08.02	Penyediaan Jasa Komunikasi, Sumber Daya Air dan Listrik	jumlah pemenuhan jasa komunikasi, sumber daya airdan listrik	12	351,243,314.51	12	244,915,852	12	266,000,000	12	315,674,441	100	118.67	24	560,590,293	200.00	159.60	

No	Kode	Urusan/Bidang Urusan Pemerintahan Daerah dan Program/Kegiatan	Indikator Kinerja Program (outcome)/ Kegiatan (output)	Target RPJMD pada Tahun 2023 (Periode RPJMD)		Realisasi Capaian Kinerja RPJMD s.d. RKPD Tahun Lalu (2022)		Target Kinerja dan Anggaran RKPD Tahun berjalan yg dievaluasi (2023)		Realisasi Capaian Kinerja dan Anggaran RKPD yang Dievaluasi (2023)		Tingkat Capaian Kinerja dan Realisasi Anggaran RKPD Tahun 2023 (%)		Realisasi Kinerja dan Anggaran RPJMDs/d tahun 2022 (Akhir Tahun Pelaksanaan RKPD Tahun 2023)		Tingkat Capaian Kinerja Dan Realisasi Anggaran RPJMD s/d Tahun 2023 (%)		Unit SKPD (Penanggung Jawab)
1	3	4	5	6		7		8		13 = 9+10+11+12		14 = 13/8 x 100%		15 = 7 + 13		16=15/6 x100%		16
				K	Rp	K	Rp	K	Rp	K	Rp	K	Rp	K	Rp	K	Rp	
	1.03.01.2.08.04	Penyediaan Jasa Pelayanan Umum Kantor	jumlah pemenuhan jasa pelayanan umum kantor	12	1,920,475,821	12	1,580,884,788	12	1,758,020,352	12	1,719,276,797	100	97.80	24	3,300,161,585	200.00	171.84	
	1.03.01.2.09	Keg. Pemeliharaan Barang Milik Daerah Penunjang Urusan Pemerintahan Daerah	persentase pemeliharaan barang milik daerah	100	1,104,604,402	100	1,063,790,837	100	798,898,500	100	776,222,793	100	97.16	200	1,840,013,630	200.00	166.58	

No	Kode	Urusan/Bidang Urusan Pemerintahan Daerah dan Program/Kegiatan	Indikator Kinerja Program (outcome)/ Kegiatan (output)	Target RPJMD pada Tahun 2023 (Periode RPJMD)		Realisasi Capaian Kinerja RPJMD s.d. RKPD Tahun Lalu (2022)		Target Kinerja dan Anggaran RKPD Tahun berjalan yg dievaluasi (2023)		Realisasi Capaian Kinerja dan Anggaran RKPD yang Dievaluasi (2023)		Tingkat Capaian Kinerja dan Realisasi Anggaran RKPD Tahun 2023 (%)		Realisasi Kinerja dan Anggaran RPJMDs/d tahun 2022 (Akhir Tahun Pelaksanaan RKPD Tahun 2023)		Tingkat Capaian Kinerja Dan Realisasi Anggaran RPJMD s/d Tahun 2023 (%)		Unit SKPD (Penanggung Jawab)
1	3	4	5	6		7		8		13 = 9+10+11+12		14 = 13/8 x 100%		15 = 7 + 13		16=15/6 x100%		16
				K	Rp	K	Rp	K	Rp	K	Rp	K	Rp	K	Rp	K	Rp	
	1.03.01.2.09.01	Penyediaan Jasa Pemeliharaan, Biaya Pemeliharaan dan Pajak Kendaraan Perorangan Dinas atau Kendaraan Dinas Jabatan	jumlah pemeliharaan kendaraan dinas	6	93,775,000	6	113,020,850	6	160,999,500	6.62	145,056,000	110.41	90.10	12.62	258,076,850	210.41	275.21	
	1.03.01.2.09.02	Penyediaan Jasa Pemeliharaan, Biaya Pemeliharaan,	jumlah pemenuhan jasa pemeliharaan,	12	130,196,000	12	48,359,900	12	118,619,000	12	44,387,300	100	37.42	24	92,747,200	200.00	71.24	

No	Kode	Urusan/Bidang Urusan Pemerintahan Daerah dan Program/Kegiatan	Indikator Kinerja Program (outcome)/ Kegiatan (output)	Target RPJMD pada Tahun 2023 (Periode RPJMD)		Realisasi Capaian Kinerja RPJMD s.d. RKPD Tahun Lalu (2022)		Target Kinerja dan Anggaran RKPD Tahun berjalan yg dievaluasi (2023)		Realisasi Capaian Kinerja dan Anggaran RKPD yang Dievaluasi (2023)		Tingkat Capaian Kinerja dan Realisasi Anggaran RKPD Tahun 2023 (%)		Realisasi Kinerja dan Anggaran RPJMDs/d tahun 2022 (Akhir Tahun Pelaksanaan RKPD Tahun 2023)		Tingkat Capaian Kinerja Dan Realisasi Anggaran RPJMD s/d Tahun 2023 (%)		Unit SKPD (Penanggung Jawab)
1	3	4	5	6		7		8		13 = 9+10+11+12		14 = 13/8 x 100%		15 = 7 + 13		16=15/6 x100%		16
				K	Rp	K	Rp	K	Rp	K	Rp	K	Rp	K	Rp	K	Rp	
		Pajak dan Perizinan Kendaraan Dinas Operasional atau Lapangan	biayapemeliharaan, pajak dan perizinan kendaraan dinasoperasional															
	1.03.01.2.09.03	Penyediaan Jasa Pemeliharaan, Biaya Pemeliharaan dan Perizinan Alat Besar	jumlah Alat Berat dan Suku Cadangnya yangdiadakan/dipelihara	2	798,353,402	2	509,673,867	2	269,280,000	2	260,621,800	100	96.78	4	770,295,667	200.00	96.49	

No	Kode	Urusan/Bidang Urusan Pemerintahan Daerah dan Program/Kegiatan	Indikator Kinerja Program (outcome)/ Kegiatan (output)	Target RPJMD pada Tahun 2023 (Periode RPJMD)		Realisasi Capaian Kinerja RPJMD s.d. RKPD Tahun Lalu (2022)		Target Kinerja dan Anggaran RKPD Tahun berjalan yg dievaluasi (2023)		Realisasi Capaian Kinerja dan Anggaran RKPD yang Dievaluasi (2023)		Tingkat Capaian Kinerja dan Realisasi Anggaran RKPD Tahun 2023 (%)		Realisasi Kinerja dan Anggaran RPJMDs/d tahun 2022 (Akhir Tahun Pelaksanaan RKPD Tahun 2023)		Tingkat Capaian Kinerja Dan Realisasi Anggaran RPJMD s/d Tahun 2023 (%)		Unit SKPD (Penanggung Jawab)
1	3	4	5	6		7		8		13 = 9+10+11+12		14 = 13/8 x 100%		15 = 7 + 13		16=15/6 x100%		16
				K	Rp	K	Rp	K	Rp	K	Rp	K	Rp	K	Rp	K	Rp	
	1.03.01.2.09.09	Pemeliharaan/ Rehabilitas Gedung Kantor dan Bangunan Lainnya	jumlah pemeliharaan /rehabilitasi gedung kantor dan bangunan lainnya	1	82,280,000	1	392,736,220	1	250,000,000	8.96	326,157,693	896.07	130.46	9.96	718,893,913	996.07	873.72	
			Rata-rata capaian kinerja (%)									120.75	161.95					
			Predikat kinerja									Sangat Tinggi	Sangat Tinggi					
		PROGRAM PENUNJANG URUSAN	Persentase Kenaikan Nilai SAKIP	5	17,487,731,934			5	6,506,334,228	5.00	5,903,279,498	100.00	90.73	5.00	5,903,279,498	10	33.76	DINAS PERKIM

No	Kode	Urusan/Bidang Urusan Pemerintahan Daerah dan Program/Kegiatan	Indikator Kinerja Program (outcome)/ Kegiatan (output)	Target RPJMD pada Tahun 2023 (Periode RPJMD)		Realisasi Capaian Kinerja RPJMD s.d. RKPD Tahun Lalu (2022)		Target Kinerja dan Anggaran RKPD Tahun berjalan yg dievaluasi (2023)		Realisasi Capaian Kinerja dan Anggaran RKPD yang Dievaluasi (2023)		Tingkat Capaian Kinerja dan Realisasi Anggaran RKPD Tahun 2023 (%)		Realisasi Kinerja dan Anggaran RPJMDs/d tahun 2022 (Akhir Tahun Pelaksanaan RKPD Tahun 2023)		Tingkat Capaian Kinerja Dan Realisasi Anggaran RPJMD s/d Tahun 2023 (%)		Unit SKPD (Penanggung Jawab)
1	3	4	5	6		7		8		13 = 9+10+11+12		14 = 13/8 x 100%		15 = 7 + 13		16=15/6 x100%		16
				K	Rp	K	Rp	K	Rp	K	Rp	K	Rp	K	Rp	K	Rp	
		PEMERINTAHAN DAERAH KABUPATEN/ KOTA	Perangkat Daerah													0.00		
1		Perencanaan, Penganggaran, dan Evaluasi Kinerja Perangkat Daerah	Persentase Dokumen Perencanaan, Penganggaran, dan Evaluasi Kinerja Tersusun dan Berkualitas	100	463,400,000			100	104,000,000	100.00	65,599,450	100.00	63.08	100.00	65,599,450	100.00	14.16	
		Penyusunan Dokumen Perencanaan	Jumlah Dokumen Perencanaan	3	165,500,000	0		2	40,000,000	2.00	28,069,600	100.00	70.17	2.00	28,069,600	66	16.96	

No	Kode	Urusan/Bidang Urusan Pemerintahan Daerah dan Program/Kegiatan	Indikator Kinerja Program (outcome)/ Kegiatan (output)	Target RPJMD pada Tahun 2023 (Periode RPJMD)		Realisasi Capaian Kinerja RPJMD s.d. RKPD Tahun Lalu (2022)		Target Kinerja dan Anggaran RKPD Tahun berjalan yg dievaluasi (2023)		Realisasi Capaian Kinerja dan Anggaran RKPD yang Dievaluasi (2023)		Tingkat Capaian Kinerja dan Realisasi Anggaran RKPD Tahun 2023 (%)		Realisasi Kinerja dan Anggaran RPJMDs/d tahun 2022 (Akhir Tahun Pelaksanaan RKPD Tahun 2023)		Tingkat Capaian Kinerja Dan Realisasi Anggaran RPJMD s/d Tahun 2023 (%)		Unit SKPD (Penanggung Jawab)
1	3	4	5	6		7		8		13 = 9+10+11+12		14 = 13/8 x 100%		15 = 7 + 13		16=15/6 x100%		16
				K	Rp	K	Rp	K	Rp	K	Rp	K	Rp	K	Rp	K	Rp	
		Perangkat Daerah	Perangkat Daerah													.67		
		Koordinasi dan Penyusunan Dokumen RKA-SKPD	Jumlah Dokumen RKA-SKPD dan Laporan Hasil Koordinasi Penyusunan Dokumen RKA-SKPD	2	165,500,000	0		2	30,000,000	1.00	17,135,750	50.00	57.12	1.00	17,135,750	50.00	10.35	
		Koordinasi dan Penyusunan Laporan Capaian	Jumlah Laporan Capaian Kinerja dan Ikhtisar	5	132,400,000	0		4	34,000,000	2.00	19,868,300	50.00	58.44	2.00	19,868,300	40.00	15.01	

No	Kode	Urusan/Bidang Urusan Pemerintahan Daerah dan Program/Kegiatan	Indikator Kinerja Program (outcome)/ Kegiatan (output)	Target RPJMD pada Tahun 2023 (Periode RPJMD)		Realisasi Capaian Kinerja RPJMD s.d. RKPD Tahun Lalu (2022)		Target Kinerja dan Anggaran RKPD Tahun berjalan yg dievaluasi (2023)		Realisasi Capaian Kinerja dan Anggaran RKPD yang Dievaluasi (2023)		Tingkat Capaian Kinerja dan Realisasi Anggaran RKPD Tahun 2023 (%)		Realisasi Kinerja dan Anggaran RPJMDs/d tahun 2022 (Akhir Tahun Pelaksanaan RKPD Tahun 2023)		Tingkat Capaian Kinerja Dan Realisasi Anggaran RPJMD s/d Tahun 2023 (%)		Unit SKPD (Penanggung Jawab)
1	3	4	5	6		7		8		13 = 9+10+11+12		14 = 13/8 x 100%		15 = 7 + 13		16=15/6 x100%		16
				K	Rp	K	Rp	K	Rp	K	Rp	K	Rp	K	Rp	K	Rp	
		Kinerja dan Ikhtisar Realisasi Kinerja SKPD	Realisasi Kinerja SKPD dan Laporan Hasil Koordinasi Penyusunan Laporan Capaian Kinerja dan Ikhtisar Realisasi Kinerja SKPD															
2		Administrasi Keuangan Perangkat Daerah	Persentase Dokumen Administrasi Keuangan	100	10,963,504,798			100	4,207,832,800	91.97	3,981,276,135	91.97	94.62	91.97	3,981,276,135	91.97	36.31	

No	Kode	Urusan/Bidang Urusan Pemerintahan Daerah dan Program/Kegiatan	Indikator Kinerja Program (outcome)/ Kegiatan (output)	Target RPJMD pada Tahun 2023 (Periode RPJMD)		Realisasi Capaian Kinerja RPJMD s.d. RKPD Tahun Lalu (2022)		Target Kinerja dan Anggaran RKPD Tahun berjalan yg dievaluasi (2023)		Realisasi Capaian Kinerja dan Anggaran RKPD yang Dievaluasi (2023)		Tingkat Capaian Kinerja dan Realisasi Anggaran RKPD Tahun 2023 (%)		Realisasi Kinerja dan Anggaran RPJMDs/d tahun 2022 (Akhir Tahun Pelaksanaan RKPD Tahun 2023)		Tingkat Capaian Kinerja Dan Realisasi Anggaran RPJMD s/d Tahun 2023 (%)		Unit SKPD (Penanggung Jawab)
1	3	4	5	6		7		8		13 = 9+10+11+12		14 = 13/8 x 100%		15 = 7 + 13		16=15/6 x100%		16
				K	Rp	K	Rp	K	Rp	K	Rp	K	Rp	K	Rp	K	Rp	
			Tersusun Tepat Waktu															
		Penyediaan Gaji dan Tunjangan ASN	Jumlah Orang yang Menerima Gaji dan Tunjangan ASN	33	10,764,904,798	0		33	4,175,332,800	40.000	3,953,843,685	121.21	94.70	40.000	3,953,843,685	121.21	36.73	
		Koordinasi dan Pelaksanaan Akuntansi SKPD	Jumlah Dokumen Koordinasi dan Pelaksanaan Akuntansi SKPD	12	115,850,000	0		12	15,000,000	12.000	12,213,900	100.00	81.43	12.000	12,213,900	100.00	10.54	

No	Kode	Urusan/Bidang Urusan Pemerintahan Daerah dan Program/Kegiatan	Indikator Kinerja Program (outcome)/ Kegiatan (output)	Target RPJMD pada Tahun 2023 (Periode RPJMD)		Realisasi Capaian Kinerja RPJMD s.d. RKPD Tahun Lalu (2022)		Target Kinerja dan Anggaran RKPD Tahun berjalan yg dievaluasi (2023)		Realisasi Capaian Kinerja dan Anggaran RKPD yang Dievaluasi (2023)		Tingkat Capaian Kinerja dan Realisasi Anggaran RKPD Tahun 2023 (%)		Realisasi Kinerja dan Anggaran RPJMDs/d tahun 2022 (Akhir Tahun Pelaksanaan RKPD Tahun 2023)		Tingkat Capaian Kinerja Dan Realisasi Anggaran RPJMD s/d Tahun 2023 (%)		Unit SKPD (Penanggung Jawab)
1	3	4	5	6		7		8		13 = 9+10+11+12		14 = 13/8 x 100%		15 = 7 + 13		16=15/6 x100%		16
				K	Rp	K	Rp	K	Rp	K	Rp	K	Rp	K	Rp	K	Rp	
		Koordinasi dan Penyusunan Laporan Keuangan Akhir Tahun SKPD	Jumlah Laporan Keuangan Akhir Tahun SKPD dan Laporan Hasil Koordinasi Penyusunan Laporan Keuangan Akhir Tahun SKPD	1	82,750,000	0		1	17,500,000	1.00	15,218,550	100.00	86.96	1.00	15,218,550	100.00	18.39	
3		Administrasi Kepegawaian Perangkat Daerah	Persentase Pemenuhan Kebutuhan Pendukung	100	182,050,000	0	0	100	63,000,000	100.	32,208,000	0.00	0.00	100.	32,208,000	100.00	17.69	

No	Kode	Urusan/Bidang Urusan Pemerintahan Daerah dan Program/Kegiatan	Indikator Kinerja Program (outcome)/ Kegiatan (output)	Target RPJMD pada Tahun 2023 (Periode RPJMD)		Realisasi Capaian Kinerja RPJMD s.d. RKPD Tahun Lalu (2022)		Target Kinerja dan Anggaran RKPD Tahun berjalan yg dievaluasi (2023)		Realisasi Capaian Kinerja dan Anggaran RKPD yang Dievaluasi (2023)		Tingkat Capaian Kinerja dan Realisasi Anggaran RKPD Tahun 2023 (%)		Realisasi Kinerja dan Anggaran RPJMDs/d tahun 2022 (Akhir Tahun Pelaksanaan RKPD Tahun 2023)		Tingkat Capaian Kinerja Dan Realisasi Anggaran RPJMD s/d Tahun 2023 (%)		Unit SKPD (Penanggung Jawab)
1	3	4	5	6		7		8		13 = 9+10+11+12		14 = 13/8 x 100%		15 = 7 + 13		16=15/6 x100%		16
				K	Rp	K	Rp	K	Rp	K	Rp	K	Rp	K	Rp	K	Rp	
			Kedisiplinan Pegawai							00				00				
		Pendidikan dan Pelatihan Pegawai Berdasarkan Tugas dan Fungsi	Jumlah Pegawai Berdasarkan Tugas dan Fungsi yang Mengikuti Pendidikan dan Pelatihan	6	99,300,000	0		10	50,000,000	44.38	25,903,000	0.00	0.00	44.38	25,903,000	739.67	26.09	
		Sosialisasi Peraturan Perundang-Undangan	Jumlah Orang yang Mengikuti Sosialisasi Peraturan	4	82,750,000	0		90	13,000,000	55.00	6,305,000	0.00	0.00	55.00	6,305,000	1375	7.62	

No	Kode	Urusan/Bidang Urusan Pemerintahan Daerah dan Program/Kegiatan	Indikator Kinerja Program (outcome)/ Kegiatan (output)	Target RPJMD pada Tahun 2023 (Periode RPJMD)		Realisasi Capaian Kinerja RPJMD s.d. RKPD Tahun Lalu (2022)		Target Kinerja dan Anggaran RKPD Tahun berjalan yg dievaluasi (2023)		Realisasi Capaian Kinerja dan Anggaran RKPD yang Dievaluasi (2023)		Tingkat Capaian Kinerja dan Realisasi Anggaran RKPD Tahun 2023 (%)		Realisasi Kinerja dan Anggaran RPJMDs/d tahun 2022 (Akhir Tahun Pelaksanaan RKPD Tahun 2023)		Tingkat Capaian Kinerja Dan Realisasi Anggaran RPJMD s/d Tahun 2023 (%)		Unit SKPD (Penanggung Jawab)
1	3	4	5	6		7		8		13 = 9+10+11+12		14 = 13/8 x 100%		15 = 7 + 13		16=15/6 x100%		16
				K	Rp	K	Rp	K	Rp	K	Rp	K	Rp	K	Rp	K	Rp	
			Perundang-Undangan															
4		Administrasi Umum Perangkat Daerah	Persentase Ketersediaan Pendukung layanan perkantoran	100	1,417,622,357			100	672,288,642	110.559	517,810,461	110.56	77.02	110.559	517,810,461	110.56	36.53	
		Penyediaan Komponen Instalasi Listrik/Penerangan Bangunan Kantor	Jumlah Paket Komponen Instalasi Listrik/Penerangan Bangunan	1	18,437,362	0		1	6,739,942	0.50	948,000	50.00	14.07	0.5	948,000	50.00	5.14	

No	Kode	Urusan/Bidang Urusan Pemerintahan Daerah dan Program/Kegiatan	Indikator Kinerja Program (outcome)/ Kegiatan (output)	Target RPJMD pada Tahun 2023 (Periode RPJMD)		Realisasi Capaian Kinerja RPJMD s.d. RKPD Tahun Lalu (2022)		Target Kinerja dan Anggaran RKPD Tahun berjalan yg dievaluasi (2023)		Realisasi Capaian Kinerja dan Anggaran RKPD yang Dievaluasi (2023)		Tingkat Capaian Kinerja dan Realisasi Anggaran RKPD Tahun 2023 (%)		Realisasi Kinerja dan Anggaran RPJMDs/d tahun 2022 (Akhir Tahun Pelaksanaan RKPD Tahun 2023)		Tingkat Capaian Kinerja Dan Realisasi Anggaran RPJMD s/d Tahun 2023 (%)		Unit SKPD (Penanggung Jawab)
1	3	4	5	6		7		8		13 = 9+10+11+12		14 = 13/8 x 100%		15 = 7 + 13		16=15/6 x100%		16
				K	Rp	K	Rp	K	Rp	K	Rp	K	Rp	K	Rp	K	Rp	
			Kantor yang Disediakan															
		Penyediaan Peralatan dan Perlengkapan Kantor	Jumlah Paket Peralatan dan Perlengkapan Kantor yang Disediakan	2	266,664,523	0		2	177,026,100	2.000	158,687,000	100.00	89.64	2.000	158,687,000	100.00	59.51	
		Penyediaan Bahan Logistik Kantor	Jumlah Paket Bahan Logistik Kantor yang Disediakan	1	448,886,312	0		1	127,228,600	1.500	122,648,443	150.00	96.40	1.500	122,648,443	150.00	27.32	
		Penyediaan Bahan Bacaan dan Peraturan	Jumlah Dokumen Bahan	12	61,486,560	0		12	18,576,000	12.	2,805,000	100.00	15.10	12.	2,805,000	10	4.56	

No	Kode	Urusan/Bidang Urusan Pemerintahan Daerah dan Program/Kegiatan	Indikator Kinerja Program (outcome)/ Kegiatan (output)	Target RPJMD pada Tahun 2023 (Periode RPJMD)		Realisasi Capaian Kinerja RPJMD s.d. RKPD Tahun Lalu (2022)		Target Kinerja dan Anggaran RKPD Tahun berjalan yg dievaluasi (2023)		Realisasi Capaian Kinerja dan Anggaran RKPD yang Dievaluasi (2023)		Tingkat Capaian Kinerja dan Realisasi Anggaran RKPD Tahun 2023 (%)		Realisasi Kinerja dan Anggaran RPJMDs/d tahun 2022 (Akhir Tahun Pelaksanaan RKPD Tahun 2023)		Tingkat Capaian Kinerja Dan Realisasi Anggaran RPJMD s/d Tahun 2023 (%)		Unit SKPD (Penanggung Jawab)
1	3	4	5	6		7		8		13 = 9+10+11+12		14 = 13/8 x 100%		15 = 7 + 13		16=15/6 x100%		16
				K	Rp	K	Rp	K	Rp	K	Rp	K	Rp	K	Rp	K	Rp	
		Perundang-undangan	Bacaan dan Peraturan Perundang-Undangan yang Disediakan							0 0				0 0		0.00		
		Penyelenggaraan Rapat Koordinasi dan Konsultasi SKPD	Jumlah Laporan Penyelenggaraan Rapat Koordinasi dan Konsultasi SKPD	12	622,147,600	0		12	342,718,000	12.00	232,722,018	100.00	67.90	12.00	232,722,018	100.00	37.41	

No	Kode	Urusan/Bidang Urusan Pemerintahan Daerah dan Program/Kegiatan	Indikator Kinerja Program (outcome)/ Kegiatan (output)	Target RPJMD pada Tahun 2023 (Periode RPJMD)		Realisasi Capaian Kinerja RPJMD s.d. RKPD Tahun Lalu (2022)		Target Kinerja dan Anggaran RKPD Tahun berjalan yg dievaluasi (2023)		Realisasi Capaian Kinerja dan Anggaran RKPD yang Dievaluasi (2023)		Tingkat Capaian Kinerja dan Realisasi Anggaran RKPD Tahun 2023 (%)		Realisasi Kinerja dan Anggaran RPJMDs/d tahun 2022 (Akhir Tahun Pelaksanaan RKPD Tahun 2023)		Tingkat Capaian Kinerja Dan Realisasi Anggaran RPJMD s/d Tahun 2023 (%)		Unit SKPD (Penanggung Jawab)
1	3	4	5	6		7		8		13 = 9+10+11+12		14 = 13/8 x 100%		15 = 7 + 13		16=15/6 x100%		16
				K	Rp	K	Rp	K	Rp	K	Rp	K	Rp	K	Rp	K	Rp	
5		Penyediaan Jasa Penunjang Urusan Pemerintahan Daerah	Persentase Penyediaan Jasa Penunjang Urusan Pemerintahan Daerah	100	4,021,099,779	0	0	100	1,230,912,786	106.58	1,116,065,252	106.58	90.67	106.58	1,116,065,252	106.58	27.76	
		Penyediaan Jasa Komunikasi, Sumber Daya Air dan Listrik	Jumlah Laporan Penyediaan Jasa Komunikasi, Sumber Daya Air dan Listrik yang Disediakan	12	711,084,321	0		12	142,500,000	12.00	115,715,860	100.00	81.20	12.00	115,715,860	100.00	16.27	

No	Kode	Urusan/Bidang Urusan Pemerintahan Daerah dan Program/Kegiatan	Indikator Kinerja Program (outcome)/ Kegiatan (output)	Target RPJMD pada Tahun 2023 (Periode RPJMD)		Realisasi Capaian Kinerja RPJMD s.d. RKPD Tahun Lalu (2022)		Target Kinerja dan Anggaran RKPD Tahun berjalan yg dievaluasi (2023)		Realisasi Capaian Kinerja dan Anggaran RKPD yang Dievaluasi (2023)		Tingkat Capaian Kinerja dan Realisasi Anggaran RKPD Tahun 2023 (%)		Realisasi Kinerja dan Anggaran RPJMDs/d tahun 2022 (Akhir Tahun Pelaksanaan RKPD Tahun 2023)		Tingkat Capaian Kinerja Dan Realisasi Anggaran RPJMD s/d Tahun 2023 (%)		Unit SKPD (Penanggung Jawab)
1	3	4	5	6		7		8		13 = 9+10+11+12		14 = 13/8 x 100%		15 = 7 + 13		16=15/6 x100%		16
				K	Rp	K	Rp	K	Rp	K	Rp	K	Rp	K	Rp	K	Rp	
		Penyediaan Jasa Peralatan dan Perlengkapan Kantor	Jumlah Laporan Penyediaan Jasa Peralatan dan Perlengkapan Kantor yang Disediakan	12	600,125,078	0		12	108,976,762	9.000	74,420,000	75.00	68.29	9.000	74,420,000	75.00	12.40	
		Penyediaan Jasa Pelayanan Umum Kantor	Jumlah Laporan Penyediaan Jasa Pelayanan Umum Kantor yang Disediakan	12	2,709,890,380	0		12	979,436,024	12.000	925,929,392	100.00	94.54	12.000	925,929,392	100.00	34.17	

No	Kode	Urusan/Bidang Urusan Pemerintahan Daerah dan Program/Kegiatan	Indikator Kinerja Program (outcome)/ Kegiatan (output)	Target RPJMD pada Tahun 2023 (Periode RPJMD)		Realisasi Capaian Kinerja RPJMD s.d. RKPD Tahun Lalu (2022)		Target Kinerja dan Anggaran RKPD Tahun berjalan yg dievaluasi (2023)		Realisasi Capaian Kinerja dan Anggaran RKPD yang Dievaluasi (2023)		Tingkat Capaian Kinerja dan Realisasi Anggaran RKPD Tahun 2023 (%)		Realisasi Kinerja dan Anggaran RPJMDs/d tahun 2022 (Akhir Tahun Pelaksanaan RKPD Tahun 2023)		Tingkat Capaian Kinerja Dan Realisasi Anggaran RPJMD s/d Tahun 2023 (%)		Unit SKPD (Penanggung Jawab)
1	3	4	5	6		7		8		13 = 9+10+11+12		14 = 13/8 x 100%		15 = 7 + 13		16=15/6 x100%		16
				K	Rp	K	Rp	K	Rp	K	Rp	K	Rp	K	Rp	K	Rp	
5		Pemeliharaan Barang Milik Daerah Penunjang Urusan Pemerintahan Daerah	Persentase Barang Milik Daerah Penunjang Urusan Pemerintahan Daerah Terpelihara	100	440,055,000			100	228,300,000	100.000	190,320,200	100.00	83.36	100.000	190,320,200	100.00	43.25	
		Penyediaan Jasa Pemeliharaan, Biaya Pemeliharaan dan Pajak Kendaraan Perorangan	Jumlah Kendaraan Perorangan Dinas atau Kendaraan Dinas Jabatan yang Dipelihara	12	197,505,000	0		25	98,700,000	25.000	114,501,300	100.00	116.01	25.000	114,501,300	208.33	57.97	

No	Kode	Urusan/Bidang Urusan Pemerintahan Daerah dan Program/Kegiatan	Indikator Kinerja Program (outcome)/ Kegiatan (output)	Target RPJMD pada Tahun 2023 (Periode RPJMD)		Realisasi Capaian Kinerja RPJMD s.d. RKPD Tahun Lalu (2022)		Target Kinerja dan Anggaran RKPD Tahun berjalan yg dievaluasi (2023)		Realisasi Capaian Kinerja dan Anggaran RKPD yang Dievaluasi (2023)		Tingkat Capaian Kinerja dan Realisasi Anggaran RKPD Tahun 2023 (%)		Realisasi Kinerja dan Anggaran RPJMDs/d tahun 2022 (Akhir Tahun Pelaksanaan RKPD Tahun 2023)		Tingkat Capaian Kinerja Dan Realisasi Anggaran RPJMD s/d Tahun 2023 (%)		Unit SKPD (Penanggung Jawab)
1	3	4	5	6		7		8		13 = 9+10+11+12		14 = 13/8 x 100%		15 = 7 + 13		16=15/6 x100%		16
				K	Rp	K	Rp	K	Rp	K	Rp	K	Rp	K	Rp	K	Rp	
		Dinas atau Kendaraan Dinas Jabatan	dan dibayarkan Pajaknya															
		Penyediaan Jasa Pemeliharaan, Biaya Pemeliharaan, Pajak, dan Perizinan Kendaraan Dinas Operasional atau Lapangan	Jumlah Kendaraan Dinas Operasional atau Lapangan yang Dipelihara dan dibayarkan Pajak dan Perizinannya	12	242,550,000	0		16	129,600,000	16.000	75,818,900	100.00	58.50	16.000	75,818,900	133.33	31.26	

No	Kode	Urusan/Bidang Urusan Pemerintahan Daerah dan Program/Kegiatan	Indikator Kinerja Program (outcome)/ Kegiatan (output)	Target RPJMD pada Tahun 2023 (Periode RPJMD)		Realisasi Capaian Kinerja RPJMD s.d. RKPD Tahun Lalu (2022)		Target Kinerja dan Anggaran RKPD Tahun berjalan yg dievaluasi (2023)		Realisasi Capaian Kinerja dan Anggaran RKPD yang Dievaluasi (2023)		Tingkat Capaian Kinerja dan Realisasi Anggaran RKPD Tahun 2023 (%)		Realisasi Kinerja dan Anggaran RPJMDs/d tahun 2022 (Akhir Tahun Pelaksanaan RKPD Tahun 2023)		Tingkat Capaian Kinerja Dan Realisasi Anggaran RPJMD s/d Tahun 2023 (%)		Unit SKPD (Penanggung Jawab)
1	3	4	5	6		7		8		13 = 9+10+11+12		14 = 13/8 x 100%		15 = 7 + 13		16=15/6 x100%		16
				K	Rp	K	Rp	K	Rp	K	Rp	K	Rp	K	Rp	K	Rp	
		Rata-rata capaian kinerja (%)										100.00	87.26					
		Predikat kinerja										Sangat Tinggi	Tinggi					
		PROGRAM PENGELOLAAN DAN PENGEMBANGAN SISTEM PENYEDIAAN AIR MINUM	Prosentase rumah tangga dengan akses berkelanjutan terhadap air minum layak, perkotaan dan perdesaan	63.22	21,862,057,156			63.22	9,053,850,500	63.00	9,099,711,542	99.65	100.51	63.00	9,099,711,542	99.65	41.62	DINAS PERKIM

No	Kode	Urusan/Bidang Urusan Pemerintahan Daerah dan Program/Kegiatan	Indikator Kinerja Program (outcome)/ Kegiatan (output)	Target RPJMD pada Tahun 2023 (Periode RPJMD)		Realisasi Capaian Kinerja RPJMD s.d. RKPD Tahun Lalu (2022)		Target Kinerja dan Anggaran RKPD Tahun berjalan yg dievaluasi (2023)		Realisasi Capaian Kinerja dan Anggaran RKPD yang Dievaluasi (2023)		Tingkat Capaian Kinerja dan Realisasi Anggaran RKPD Tahun 2023 (%)		Realisasi Kinerja dan Anggaran RPJMDs/d tahun 2022 (Akhir Tahun Pelaksanaan RKPD Tahun 2023)		Tingkat Capaian Kinerja Dan Realisasi Anggaran RPJMD s/d Tahun 2023 (%)		Unit SKPD (Penanggung Jawab)
1	3	4	5	6		7		8		13 = 9+10+11+12		14 = 13/8 x 100%		15 = 7 + 13		16=15/6 x100%		16
				K	Rp	K	Rp	K	Rp	K	Rp	K	Rp	K	Rp	K	Rp	
6		Pengelolaan dan Pengembangan Sistem Penyediaan Air Minum (SPAM) di Daerah Kabupaten/Kota	Jumlah rumah tangga berakses air minum layak	2,200	21,862,057,156			1,503	9,053,850,500	547.662	9,099,711,542	36.44	100.51	547.662	9,099,711,542	24.89	41.62	
		Pembangunan SPAM Jaringan Perpipaan di Kawasan Perdesaan	Jumlah sambungan rumah yang terlayani melalui Kegiatan Padat	220	4,480,000,000			495	4,661,364,500	475.000	4,776,661,700	95.96	102.47	475.000	4,776,661,700	215.91	106.62	

No	Kode	Urusan/Bidang Urusan Pemerintahan Daerah dan Program/Kegiatan	Indikator Kinerja Program (outcome)/ Kegiatan (output)	Target RPJMD pada Tahun 2023 (Periode RPJMD)		Realisasi Capaian Kinerja RPJMD s.d. RKPD Tahun Lalu (2022)		Target Kinerja dan Anggaran RKPD Tahun berjalan yg dievaluasi (2023)		Realisasi Capaian Kinerja dan Anggaran RKPD yang Dievaluasi (2023)		Tingkat Capaian Kinerja dan Realisasi Anggaran RKPD Tahun 2023 (%)		Realisasi Kinerja dan Anggaran RPJMDs/d tahun 2022 (Akhir Tahun Pelaksanaan RKPD Tahun 2023)		Tingkat Capaian Kinerja Dan Realisasi Anggaran RPJMD s/d Tahun 2023 (%)		Unit SKPD (Penanggung Jawab)
1	3	4	5	6		7		8		13 = 9+10+11+12		14 = 13/8 x 100%		15 = 7 + 13		16=15/6 x100%		16
				K	Rp	K	Rp	K	Rp	K	Rp	K	Rp	K	Rp	K	Rp	
			Karya/SPAM Berbasis Masyarakat															
		Peningkatan SPAM Jaringan Perpipaan di Kawasan Perdesaan	Jumlah Sambungan Rumah yang terbangun	725	15,777,027,156			500	1,250,000,000	566.000	1,254,648,008	113.20	100.37	566.000	1,254,648,008	78.07	7.95	
		Perluasan SPAM Jaringan Perpipaan di Kawasan Perkotaan	Jumlah Penambahan sambungan rumah yang terlayani melalui	0	885,030,000			353	2,042,486,000	362.000	2,093,772,412	102.55	102.51	362.000	2,093,772,412	#DIV/0!	236.58	

No	Kode	Urusan/Bidang Urusan Pemerintahan Daerah dan Program/Kegiatan	Indikator Kinerja Program (outcome)/ Kegiatan (output)	Target RPJMD pada Tahun 2023 (Periode RPJMD)		Realisasi Capaian Kinerja RPJMD s.d. RKPD Tahun Lalu (2022)		Target Kinerja dan Anggaran RKPD Tahun berjalan yg dievaluasi (2023)		Realisasi Capaian Kinerja dan Anggaran RKPD yang Dievaluasi (2023)		Tingkat Capaian Kinerja dan Realisasi Anggaran RKPD Tahun 2023 (%)		Realisasi Kinerja dan Anggaran RPJMDs/d tahun 2022 (Akhir Tahun Pelaksanaan RKPD Tahun 2023)		Tingkat Capaian Kinerja Dan Realisasi Anggaran RPJMD s/d Tahun 2023 (%)		Unit SKPD (Penanggung Jawab)
1	3	4	5	6		7		8		13 = 9+10+11+12		14 = 13/8 x 100%		15 = 7 + 13		16=15/6 x100%		16
				K	Rp	K	Rp	K	Rp	K	Rp	K	Rp	K	Rp	K	Rp	
			Pemanfaatan Idle Capacity dengan penambahan jaringan perpipaan pada SPAM IKK/Perkotaan atau SPAM Tematik Tertentu															
		Pembinaan dan Pengawasan Terhadap Pelaksanaan	Jumlah unit SPAM yang mendapatkan pembinaan dan	15	320,000,000			4	100,000,000	2.000	9,660,800	50.00	9.66	2.000	9,660,800	13.33	3.02	

No	Kode	Urusan/Bidang Urusan Pemerintahan Daerah dan Program/Kegiatan	Indikator Kinerja Program (outcome)/ Kegiatan (output)	Target RPJMD pada Tahun 2023 (Periode RPJMD)		Realisasi Capaian Kinerja RPJMD s.d. RKPD Tahun Lalu (2022)		Target Kinerja dan Anggaran RKPD Tahun berjalan yg dievaluasi (2023)		Realisasi Capaian Kinerja dan Anggaran RKPD yang Dievaluasi (2023)		Tingkat Capaian Kinerja dan Realisasi Anggaran RKPD Tahun 2023 (%)		Realisasi Kinerja dan Anggaran RPJMDs/d tahun 2022 (Akhir Tahun Pelaksanaan RKPD Tahun 2023)		Tingkat Capaian Kinerja Dan Realisasi Anggaran RPJMD s/d Tahun 2023 (%)		Unit SKPD (Penanggung Jawab)
1	3	4	5	6		7		8		13 = 9+10+11+12		14 = 13/8 x 100%		15 = 7 + 13		16=15/6 x100%		16
				K	Rp	K	Rp	K	Rp	K	Rp	K	Rp	K	Rp	K	Rp	
		Kerja Sama SPAM	pengawasan dalam pelaksanaan kerjasama															
		Operasi dan Pemeliharaan SPAM di Kawasan Perdesaan	Jumlah unit SPAM Berbasis Masyarakat yang mendapatkan operasi dan pemeliharaan	15	400,000,000			5	1,000,000,000	5.000	964,968,622	100.00	96.50	5.000	964,968,622	33.33	241.24	
											Rata-rata capaian kinerja (%)		85.40		87.50			
											Predikat kinerja		Tinggi		Tinggi			

No	Kode	Urusan/Bidang Urusan Pemerintahan Daerah dan Program/Kegiatan	Indikator Kinerja Program (outcome)/ Kegiatan (output)	Target RPJMD pada Tahun 2023 (Periode RPJMD)		Realisasi Capaian Kinerja RPJMD s.d. RKPD Tahun Lalu (2022)		Target Kinerja dan Anggaran RKPD Tahun berjalan yg dievaluasi (2023)		Realisasi Capaian Kinerja dan Anggaran RKPD yang Dievaluasi (2023)		Tingkat Capaian Kinerja dan Realisasi Anggaran RKPD Tahun 2023 (%)		Realisasi Kinerja dan Anggaran RPJMDs/d tahun 2022 (Akhir Tahun Pelaksanaan RKPD Tahun 2023)		Tingkat Capaian Kinerja Dan Realisasi Anggaran RPJMD s/d Tahun 2023 (%)		Unit SKPD (Penanggung Jawab)
1	3	4	5	6		7		8		13 = 9+10+11+12		14 = 13/8 x 100%		15 = 7 + 13		16=15/6 x100%		16
				K	Rp	K	Rp	K	Rp	K	Rp	K	Rp	K	Rp	K	Rp	
		PROGRAM PENGEMBANGAN SISTEM DAN PENGELOLAAN PERSAMPAHAN REGIONAL	Persentase sarana persampahan yang terbangun	100	700,000,000			100	2,090,000,000	100.000	2,132,877,200	100.00	102.05	100.000	2,132,877,200	100.00	304.70	DINAS PERKIM
7		Pengembangan Sistem dan Pengelolaan Persampahan di Daerah Kabupaten/Kota	Jumlah sarana persampahan terbangun/tersedia	1	700,000,000			6	2,090,000,000	95.95	2,132,877,200	1599.09	102.05	95.95	2,132,877,200	9594.533	304.70	

No	Kode	Urusan/Bidang Urusan Pemerintahan Daerah dan Program/Kegiatan	Indikator Kinerja Program (outcome)/ Kegiatan (output)	Target RPJMD pada Tahun 2023 (Periode RPJMD)		Realisasi Capaian Kinerja RPJMD s.d. RKPD Tahun Lalu (2022)		Target Kinerja dan Anggaran RKPD Tahun berjalan yg dievaluasi (2023)		Realisasi Capaian Kinerja dan Anggaran RKPD yang Dievaluasi (2023)		Tingkat Capaian Kinerja dan Realisasi Anggaran RKPD Tahun 2023 (%)		Realisasi Kinerja dan Anggaran RPJMDs/d tahun 2022 (Akhir Tahun Pelaksanaan RKPD Tahun 2023)		Tingkat Capaian Kinerja Dan Realisasi Anggaran RPJMD s/d Tahun 2023 (%)		Unit SKPD (Penanggung Jawab)
1	3	4	5	6		7		8		13 = 9+10+11+12		14 = 13/8 x 100%		15 = 7 + 13		16=15/6 x100%		16
				K	Rp	K	Rp	K	Rp	K	Rp	K	Rp	K	Rp	K	Rp	
		Pembangunan TPA/TPST/SPA/TPS-3R/TPS	Jumlah Rumah Tangga yang Terlayani TPA/TPST/SPA/TPS-3R/TPS	1	700,000,000	0		500	1,860,000,000	1410.03	1,907,074,200	28.21	102.53	1410.03	1,907,074,200	1410 2.8	272.44	
		Rehabilitasi TPA/TPST/SPA/TPS-3R/TPS	Jumlah TPA/TPST/SPA/TPS-3R/TPS yang Direhabilitasi	0		0		1	230,000,000	92.28	225,803,000	9227.64	98.18	92.28	225,803,000			
										Rata-rata capaian kinerja (%)		2738.73	101.20					

No	Kode	Urusan/Bidang Urusan Pemerintahan Daerah dan Program/Kegiatan	Indikator Kinerja Program (outcome)/ Kegiatan (output)	Target RPJMD pada Tahun 2023 (Periode RPJMD)		Realisasi Capaian Kinerja RPJMD s.d. RKPD Tahun Lalu (2022)		Target Kinerja dan Anggaran RKPD Tahun berjalan yg dievaluasi (2023)		Realisasi Capaian Kinerja dan Anggaran RKPD yang Dievaluasi (2023)		Tingkat Capaian Kinerja dan Realisasi Anggaran RKPD Tahun 2023 (%)		Realisasi Kinerja dan Anggaran RPJMDs/d tahun 2022 (Akhir Tahun Pelaksanaan RKPD Tahun 2023)		Tingkat Capaian Kinerja Dan Realisasi Anggaran RPJMD s/d Tahun 2023 (%)		Unit SKPD (Penanggung Jawab)
1	3	4	5	6		7		8		13 = 9+10+11+12		14 = 13/8 x 100%		15 = 7 + 13		16=15/6 x100%		16
				K	Rp	K	Rp	K	Rp	K	Rp	K	Rp	K	Rp	K	Rp	
											Predikat kinerja	Sangat Tinggi	Sangat Tinggi					
		PROGRAM PENGELOLAAN DAN PENGEMBANGAN SISTEM AIR LIMBAH	Prosentase air limbah domestik yang tertangani	62.65	22,683,702,000			62.65	8,791,308,000	62.65	8,691,418,323	100.00	98.86	62.65	8,691,418,323	100.00	38.32	DINAS PERKIM
7		Pengelolaan dan Pengembangan Sistem Air Limbah Domestik	Jumlah rumah tangga berakses sanitasi layak	750	22,683,702,000	0	0	871	8,791,308,000	888	8,691,418,323	101.95	98.86	8880.00	8,691,418,323	118.40	38.32	

No	Kode	Urusan/Bidang Urusan Pemerintahan Daerah dan Program/Kegiatan	Indikator Kinerja Program (outcome)/ Kegiatan (output)	Target RPJMD pada Tahun 2023 (Periode RPJMD)		Realisasi Capaian Kinerja RPJMD s.d. RKPD Tahun Lalu (2022)		Target Kinerja dan Anggaran RKPD Tahun berjalan yg dievaluasi (2023)		Realisasi Capaian Kinerja dan Anggaran RKPD yang Dievaluasi (2023)		Tingkat Capaian Kinerja dan Realisasi Anggaran RKPD Tahun 2023 (%)		Realisasi Kinerja dan Anggaran RPJMDs/d tahun 2022 (Akhir Tahun Pelaksanaan RKPD Tahun 2023)		Tingkat Capaian Kinerja Dan Realisasi Anggaran RPJMD s/d Tahun 2023 (%)		Unit SKPD (Penanggung Jawab)
1	3	4	5	6		7		8		13 = 9+10+11+12		14 = 13/8 x 100%		15 = 7 + 13		16=15/6 x100%		16
				K	Rp	K	Rp	K	Rp	K	Rp	K	Rp	K	Rp	K	Rp	
		dalam Daerah Kabupaten/Kota																
		Rehabilitasi/Peningkatan/Perluasan Sistem Pengelolaan Air Limbah Domestik Terpusat Skala Permukiman	Jumlah penambahan rumah tangga yang terlayani melalui optimalisasi SPALD-T Skala Permukiman	2	1,465,500,000	0		42	580,000,000	42	567,414,000	100.00	97.83	42.000	567,414,000	2100	38.72	
		Pembangunan/Penyediaan Sub Sistem	Jumlah Rumah Tangga yang	665	19,988,202,000	0		829	7,811,308,000	832	7,728,854,023	100.36	98.94	832.	7,728,854,023	12	38.67	

No	Kode	Urusan/Bidang Urusan Pemerintahan Daerah dan Program/Kegiatan	Indikator Kinerja Program (outcome)/ Kegiatan (output)	Target RPJMD pada Tahun 2023 (Periode RPJMD)		Realisasi Capaian Kinerja RPJMD s.d. RKPD Tahun Lalu (2022)		Target Kinerja dan Anggaran RKPD Tahun berjalan yg dievaluasi (2023)		Realisasi Capaian Kinerja dan Anggaran RKPD yang Dievaluasi (2023)		Tingkat Capaian Kinerja dan Realisasi Anggaran RKPD Tahun 2023 (%)		Realisasi Kinerja dan Anggaran RPJMDs/d tahun 2022 (Akhir Tahun Pelaksanaan RKPD Tahun 2023)		Tingkat Capaian Kinerja Dan Realisasi Anggaran RPJMD s/d Tahun 2023 (%)		Unit SKPD (Penanggung Jawab)
1	3	4	5	6		7		8		13 = 9+10+11+12		14 = 13/8 x 100%		15 = 7 + 13		16=15/6 x100%		16
				K	Rp	K	Rp	K	Rp	K	Rp	K	Rp	K	Rp	K	Rp	
		Pengolahan Setempat	memiliki Tangki Septik											00		5.11		
		Operasi dan Pemeliharaan Sistem Pengelolaan Air Limbah Domestik	Jumlah Unit Sistem Pengelolaan Air Limbah Domestik yang Diperasikan dan Dipelihara	1	1,230,000,000	0		4	400,000,000	64.66	395,150,300	1616.43	98.79	64.66	395,150,300	6465.738	32.13	
		Rata-rata capaian kinerja (%)										403.75	98.66					
		Predikat kinerja										Sangat	Sangat					

No	Kode	Urusan/Bidang Urusan Pemerintahan Daerah dan Program/Kegiatan	Indikator Kinerja Program (outcome)/ Kegiatan (output)	Target RPJMD pada Tahun 2023 (Periode RPJMD)		Realisasi Capaian Kinerja RPJMD s.d. RKPD Tahun Lalu (2022)		Target Kinerja dan Anggaran RKPD Tahun berjalan yg dievaluasi (2023)		Realisasi Capaian Kinerja dan Anggaran RKPD yang Dievaluasi (2023)		Tingkat Capaian Kinerja dan Realisasi Anggaran RKPD Tahun 2023 (%)		Realisasi Kinerja dan Anggaran RPJMDs/d tahun 2022 (Akhir Tahun Pelaksanaan RKPD Tahun 2023)		Tingkat Capaian Kinerja Dan Realisasi Anggaran RPJMD s/d Tahun 2023 (%)		Unit SKPD (Penanggung Jawab)
1	3	4	5	6		7		8		13 = 9+10+11+12		14 = 13/8 x 100%		15 = 7 + 13		16=15/6 x100%		16
				K	Rp	K	Rp	K	Rp	K	Rp	K	Rp	K	Rp	K	Rp	
												Tinggi	Tinggi					
		PROGRAM PENGELOLAAN DAN PENGEMBANGAN SISTEM DRAINASE	Persentase drainase dalam kondisi baik	97.99	3,707,500,000			97.990	1,080,000,000	98.000	942,231,400	100.10	87.24	98.000	942,231,400	100.10	25.41	DINAS PERKIM
8		Pengelolaan dan Pengembangan Sistem Drainase yang Terhubung Langsung dengan Sungai	Jumlah Panjang drainase permukiman yang dibangun/direhabilitasi	3,400	3,707,500,000			617	1,080,000,000	114.004	942,231,400	18.48	87.24	114.004	942,231,400	3.35	25.41	

No	Kode	Urusan/Bidang Urusan Pemerintahan Daerah dan Program/Kegiatan	Indikator Kinerja Program (outcome)/ Kegiatan (output)	Target RPJMD pada Tahun 2023 (Periode RPJMD)		Realisasi Capaian Kinerja RPJMD s.d. RKPD Tahun Lalu (2022)		Target Kinerja dan Anggaran RKPD Tahun berjalan yg dievaluasi (2023)		Realisasi Capaian Kinerja dan Anggaran RKPD yang Dievaluasi (2023)		Tingkat Capaian Kinerja dan Realisasi Anggaran RKPD Tahun 2023 (%)		Realisasi Kinerja dan Anggaran RPJMDs/d tahun 2022 (Akhir Tahun Pelaksanaan RKPD Tahun 2023)		Tingkat Capaian Kinerja Dan Realisasi Anggaran RPJMD s/d Tahun 2023 (%)		Unit SKPD (Penanggung Jawab)
1	3	4	5	6		7		8		13 = 9+10+11+12		14 = 13/8 x 100%		15 = 7 + 13		16=15/6 x100%		16
				K	Rp	K	Rp	K	Rp	K	Rp	K	Rp	K	Rp	K	Rp	
		dalam Daerah Kabupaten/Kota																
		Pembangunan Sistem Drainase Lingkungan	Panjang Saluran Drainase Lingkungan yang Dibangun	3,400	3,707,500,000	0		667	1,080,000,000	117.04	942,231,400	17.55	87.24	117.04	942,231,400	3.44	25.41	
											Rata-rata capaian kinerja (%)	45.38	87.24					
											Predikat kinerja	Sangat Rendah	Tinggi					

No	Kode	Urusan/Bidang Urusan Pemerintahan Daerah dan Program/Kegiatan	Indikator Kinerja Program (outcome)/ Kegiatan (output)	Target RPJMD pada Tahun 2023 (Periode RPJMD)		Realisasi Capaian Kinerja RPJMD s.d. RKPD Tahun Lalu (2022)		Target Kinerja dan Anggaran RKPD Tahun berjalan yg dievaluasi (2023)		Realisasi Capaian Kinerja dan Anggaran RKPD yang Dievaluasi (2023)		Tingkat Capaian Kinerja dan Realisasi Anggaran RKPD Tahun 2023 (%)		Realisasi Kinerja dan Anggaran RPJMDs/d tahun 2022 (Akhir Tahun Pelaksanaan RKPD Tahun 2023)		Tingkat Capaian Kinerja Dan Realisasi Anggaran RPJMD s/d Tahun 2023 (%)		Unit SKPD (Penanggung Jawab)
1	3	4	5	6		7		8		13 = 9+10+11+12		14 = 13/8 x 100%		15 = 7 + 13		16=15/6 x100%		16
				K	Rp	K	Rp	K	Rp	K	Rp	K	Rp	K	Rp	K	Rp	
		PROGRAM PENATAAN BANGUNAN GEDUNG	Presentase Sarana dan Prasarana Bangunan Milik Pemda Kondisi Baik (Æ© Bangunan (gedung) milik Pemda dalam kondisi baik tahun ke n / Æ© Bangunan (gedung) milik Pemda)	70.53	54,357,972,000			70.53	3,185,000,000	70.39	3,555,511,784	99.80	111.63	70.39	3,555,511,784	99.80	6.54	DINAS PERKIM

No	Kode	Urusan/Bidang Urusan Pemerintahan Daerah dan Program/Kegiatan	Indikator Kinerja Program (outcome)/ Kegiatan (output)	Target RPJMD pada Tahun 2023 (Periode RPJMD)		Realisasi Capaian Kinerja RPJMD s.d. RKPD Tahun Lalu (2022)		Target Kinerja dan Anggaran RKPD Tahun berjalan yg dievaluasi (2023)		Realisasi Capaian Kinerja dan Anggaran RKPD yang Dievaluasi (2023)		Tingkat Capaian Kinerja dan Realisasi Anggaran RKPD Tahun 2023 (%)		Realisasi Kinerja dan Anggaran RPJMDs/d tahun 2022 (Akhir Tahun Pelaksanaan RKPD Tahun 2023)		Tingkat Capaian Kinerja Dan Realisasi Anggaran RPJMD s/d Tahun 2023 (%)		Unit SKPD (Penanggung Jawab)
1	3	4	5	6		7		8		13 = 9+10+11+12		14 = 13/8 x 100%		15 = 7 + 13		16=15/6 x100%		16
				K	Rp	K	Rp	K	Rp	K	Rp	K	Rp	K	Rp	K	Rp	
9		Penyelenggaraan Bangunan Gedung di Wilayah Daerah Kabupaten/Kota, Pemberian Izin Mendirikan Bangunan (IMB) dan Sertifikat Laik Fungsi Bangunan Gedung	Jumlah sarana dan prasarana gedung pemerintahan yang dibangun/direhabilitasi	10	54,357,972,000			7	3,185,000,000	7.00	3,555,511,784	100.00	111.63	7.00	3,555,511,784	70.00	6.54	

No	Kode	Urusan/Bidang Urusan Pemerintahan Daerah dan Program/Kegiatan	Indikator Kinerja Program (outcome)/ Kegiatan (output)	Target RPJMD pada Tahun 2023 (Periode RPJMD)		Realisasi Capaian Kinerja RPJMD s.d. RKPD Tahun Lalu (2022)		Target Kinerja dan Anggaran RKPD Tahun berjalan yg dievaluasi (2023)		Realisasi Capaian Kinerja dan Anggaran RKPD yang Dievaluasi (2023)		Tingkat Capaian Kinerja dan Realisasi Anggaran RKPD Tahun 2023 (%)		Realisasi Kinerja dan Anggaran RPJMDs/d tahun 2022 (Akhir Tahun Pelaksanaan RKPD Tahun 2023)		Tingkat Capaian Kinerja Dan Realisasi Anggaran RPJMD s/d Tahun 2023 (%)		Unit SKPD (Penanggung Jawab)
1	3	4	5	6		7		8		13 = 9+10+11+12		14 = 13/8 x 100%		15 = 7 + 13		16=15/6 x100%		16
				K	Rp	K	Rp	K	Rp	K	Rp	K	Rp	K	Rp	K	Rp	
		Penyelenggaraan Penerbitan Izin Mendirikan Bangunan (IMB), Sertifikat Laik Fungsi (SLF), peran Tenaga Ahli Bangunan Gedung (TABG), Pendataan Bangunan Gedung, serta	Jumlah Penyelenggaraan Penerbitan Persyaratan Bangunan Gedung (PBG), Sertifikat Laik Fungsi (SLF), peran Tim Profesi Ahli (TPA), Pendataan Bangunan Gedung, serta	20	430,300,000	0		500	250,000,000	504.000	157,241,235	100.80	62.90	504.000	157,241,235	2520	36.54	

No	Kode	Urusan/Bidang Urusan Pemerintahan Daerah dan Program/Kegiatan	Indikator Kinerja Program (outcome)/ Kegiatan (output)	Target RPJMD pada Tahun 2023 (Periode RPJMD)		Realisasi Capaian Kinerja RPJMD s.d. RKPD Tahun Lalu (2022)		Target Kinerja dan Anggaran RKPD Tahun berjalan yg dievaluasi (2023)		Realisasi Capaian Kinerja dan Anggaran RKPD yang Dievaluasi (2023)		Tingkat Capaian Kinerja dan Realisasi Anggaran RKPD Tahun 2023 (%)		Realisasi Kinerja dan Anggaran RPJMDs/d tahun 2022 (Akhir Tahun Pelaksanaan RKPD Tahun 2023)		Tingkat Capaian Kinerja Dan Realisasi Anggaran RPJMD s/d Tahun 2023 (%)		Unit SKPD (Penanggung Jawab)
1	3	4	5	6		7		8		13 = 9+10+11+12		14 = 13/8 x 100%		15 = 7 + 13		16=15/6 x100%		16
				K	Rp	K	Rp	K	Rp	K	Rp	K	Rp	K	Rp	K	Rp	
		Implementasi SIMBG	Implementasi SIMBG															
		Perencanaan, Pembangunan, Pengawasan, dan Pemanfaatan Bangunan Gedung Daerah Kabupaten/Kota	Jumlah Dokumen Perencanaan, Pembangunan, Pengawasan dan Pemanfaatan Bangunan Gedung Daerah	3	35,705,000,000	0		3	500,000,000	3.00	450,678,000	100.00	90.14	3.00	450,678,000	100.00	1.26	

No	Kode	Urusan/Bidang Urusan Pemerintahan Daerah dan Program/Kegiatan	Indikator Kinerja Program (outcome)/ Kegiatan (output)	Target RPJMD pada Tahun 2023 (Periode RPJMD)		Realisasi Capaian Kinerja RPJMD s.d. RKPD Tahun Lalu (2022)		Target Kinerja dan Anggaran RKPD Tahun berjalan yg dievaluasi (2023)		Realisasi Capaian Kinerja dan Anggaran RKPD yang Dievaluasi (2023)		Tingkat Capaian Kinerja dan Realisasi Anggaran RKPD Tahun 2023 (%)		Realisasi Kinerja dan Anggaran RPJMDs/d tahun 2022 (Akhir Tahun Pelaksanaan RKPD Tahun 2023)		Tingkat Capaian Kinerja Dan Realisasi Anggaran RPJMD s/d Tahun 2023 (%)		Unit SKPD (Penanggung Jawab)
1	3	4	5	6		7		8		13 = 9+10+11+12		14 = 13/8 x 100%		15 = 7 + 13		16=15/6 x100%		16
				K	Rp	K	Rp	K	Rp	K	Rp	K	Rp	K	Rp	K	Rp	
			Kabupaten/Kota															
		Penyusunan Regulasi terkait Bangunan Gedung Kabupaten/Kota	Jumlah Regulasi Terkait Bangunan Gedung Kabupaten/Kota yang Disusun	2	270,000,000	0		2	80,000,000	2.00	62,967,000	100.00	78.71	2.00	62,967,000	100.00	23.32	
		Bantuan Teknis Pembangunan	Jumlah Konsultasi Bantuan	7	220,000,000	0		5	50,000,000	5.00	23,393,300	100.00	46.79	5.00	23,393,300	71	10.63	

No	Kode	Urusan/Bidang Urusan Pemerintahan Daerah dan Program/Kegiatan	Indikator Kinerja Program (outcome)/ Kegiatan (output)	Target RPJMD pada Tahun 2023 (Periode RPJMD)		Realisasi Capaian Kinerja RPJMD s.d. RKPD Tahun Lalu (2022)		Target Kinerja dan Anggaran RKPD Tahun berjalan yg dievaluasi (2023)		Realisasi Capaian Kinerja dan Anggaran RKPD yang Dievaluasi (2023)		Tingkat Capaian Kinerja dan Realisasi Anggaran RKPD Tahun 2023 (%)		Realisasi Kinerja dan Anggaran RPJMDs/d tahun 2022 (Akhir Tahun Pelaksanaan RKPD Tahun 2023)		Tingkat Capaian Kinerja Dan Realisasi Anggaran RPJMD s/d Tahun 2023 (%)		Unit SKPD (Penanggung Jawab)
1	3	4	5	6		7		8		13 = 9+10+11+12		14 = 13/8 x 100%		15 = 7 + 13		16=15/6 x100%		16
				K	Rp	K	Rp	K	Rp	K	Rp	K	Rp	K	Rp	K	Rp	
		Bangunan Gedung Negara Daerah Kabupaten/Kota	Teknis Pembangunan Bangunan Gedung Negara Daerah Kabupaten/Kota													.43		
		Pemeriksaan Kelaikan Fungsi Rumah Tinggal Tunggal dan Rumah Deret dalam rangka Penerbitan	Jumlah Rumah Tinggal Tunggal dan Rumah Deret yang Telah Dilakukan Pemeriksaan	2	210,000,000	0		2	60,000,000	2.00	25,265,749	100.00	42.11	2.00	25,265,749	100.00	12.03	

No	Kode	Urusan/Bidang Urusan Pemerintahan Daerah dan Program/Kegiatan	Indikator Kinerja Program (outcome)/ Kegiatan (output)	Target RPJMD pada Tahun 2023 (Periode RPJMD)		Realisasi Capaian Kinerja RPJMD s.d. RKPD Tahun Lalu (2022)		Target Kinerja dan Anggaran RKPD Tahun berjalan yg dievaluasi (2023)		Realisasi Capaian Kinerja dan Anggaran RKPD yang Dievaluasi (2023)		Tingkat Capaian Kinerja dan Realisasi Anggaran RKPD Tahun 2023 (%)		Realisasi Kinerja dan Anggaran RPJMDs/d tahun 2022 (Akhir Tahun Pelaksanaan RKPD Tahun 2023)		Tingkat Capaian Kinerja Dan Realisasi Anggaran RPJMD s/d Tahun 2023 (%)		Unit SKPD (Penanggung Jawab)
1	3	4	5	6		7		8		13 = 9+10+11+12		14 = 13/8 x 100%		15 = 7 + 13		16=15/6 x100%		16
				K	Rp	K	Rp	K	Rp	K	Rp	K	Rp	K	Rp	K	Rp	
		Sertifikat Laik Fungsi	Kelaikan Fungsi															
		Rehabilitasi, Renovasi dan Ubahsuai Bangunan Gedung untuk Kepentingan Strategis Daerah Kabupaten/Kota	Jumlah Bangunan Gedung untuk Kepentingan Strategis Daerah Kabupaten/Kota yang Dilakukan Rehabilitasi,	10	17,522,672,000	0		7	2,245,000,000	7.000	2,835,966,500	100.00	126.32	7.000	2,835,966,500	70.00	16.18	

No	Kode	Urusan/Bidang Urusan Pemerintahan Daerah dan Program/Kegiatan	Indikator Kinerja Program (outcome)/ Kegiatan (output)	Target RPJMD pada Tahun 2023 (Periode RPJMD)		Realisasi Capaian Kinerja RPJMD s.d. RKPD Tahun Lalu (2022)		Target Kinerja dan Anggaran RKPD Tahun berjalan yg dievaluasi (2023)		Realisasi Capaian Kinerja dan Anggaran RKPD yang Dievaluasi (2023)		Tingkat Capaian Kinerja dan Realisasi Anggaran RKPD Tahun 2023 (%)		Realisasi Kinerja dan Anggaran RPJMDs/d tahun 2022 (Akhir Tahun Pelaksanaan RKPD Tahun 2023)		Tingkat Capaian Kinerja Dan Realisasi Anggaran RPJMD s/d Tahun 2023 (%)		Unit SKPD (Penanggung Jawab)
1	3	4	5	6		7		8		13 = 9+10+11+12		14 = 13/8 x 100%		15 = 7 + 13		16=15/6 x100%		16
				K	Rp	K	Rp	K	Rp	K	Rp	K	Rp	K	Rp	K	Rp	
			Renovasi dan Ubahsuai															
											Rata-rata capaian kinerja (%)	100.08	83.78					
											Predikat kinerja	Sangat Tinggi	Tinggi					
		PROGRAM PENATAAN BANGUNAN DAN LINGKUNGANNYA	Prosentase Bangunan dan Lingkungannya yang tertata (Jumlah	10	7,410,580,000			10	3,675,000,000	10.000	4,068,148,700	100.00	110.70	10.000	4,068,148,700	100.00	54.90	DINAS PERKIM

No	Kode	Urusan/Bidang Urusan Pemerintahan Daerah dan Program/Kegiatan	Indikator Kinerja Program (outcome)/ Kegiatan (output)	Target RPJMD pada Tahun 2023 (Periode RPJMD)		Realisasi Capaian Kinerja RPJMD s.d. RKPD Tahun Lalu (2022)		Target Kinerja dan Anggaran RKPD Tahun berjalan yg dievaluasi (2023)		Realisasi Capaian Kinerja dan Anggaran RKPD yang Dievaluasi (2023)		Tingkat Capaian Kinerja dan Realisasi Anggaran RKPD Tahun 2023 (%)		Realisasi Kinerja dan Anggaran RPJMDs/d tahun 2022 (Akhir Tahun Pelaksanaan RKPD Tahun 2023)		Tingkat Capaian Kinerja Dan Realisasi Anggaran RPJMD s/d Tahun 2023 (%)		Unit SKPD (Penanggung Jawab)
1	3	4	5	6		7		8		13 = 9+10+11+12		14 = 13/8 x 100%		15 = 7 + 13		16=15/6 x100%		16
				K	Rp	K	Rp	K	Rp	K	Rp	K	Rp	K	Rp	K	Rp	
			bangunan dan lingkungan yang tertata dibagi jumlah total bangunan yang teridentifikasi)															
10		Penyelenggaraan Penataan Bangunan dan Lingkungannya di Daerah	Jumlah sarana dan prasarana fasilitas publik yang	10	7,410,580,000	0	0	4	3,675,000,000	4.000	4,068,148,700	100.00	110.70	4.000	4,068,148,700	40.00	54.90	

No	Kode	Urusan/Bidang Urusan Pemerintahan Daerah dan Program/Kegiatan	Indikator Kinerja Program (outcome)/ Kegiatan (output)	Target RPJMD pada Tahun 2023 (Periode RPJMD)		Realisasi Capaian Kinerja RPJMD s.d. RKPD Tahun Lalu (2022)		Target Kinerja dan Anggaran RKPD Tahun berjalan yg dievaluasi (2023)		Realisasi Capaian Kinerja dan Anggaran RKPD yang Dievaluasi (2023)		Tingkat Capaian Kinerja dan Realisasi Anggaran RKPD Tahun 2023 (%)		Realisasi Kinerja dan Anggaran RPJMDs/d tahun 2022 (Akhir Tahun Pelaksanaan RKPD Tahun 2023)		Tingkat Capaian Kinerja Dan Realisasi Anggaran RPJMD s/d Tahun 2023 (%)		Unit SKPD (Penanggung Jawab)
1	3	4	5	6		7		8		13 = 9+10+11+12		14 = 13/8 x 100%		15 = 7 + 13		16=15/6 x100%		16
				K	Rp	K	Rp	K	Rp	K	Rp	K	Rp	K	Rp	K	Rp	
		Kabupaten/Kota	dibangun/ direhabilitasi															
		Penyusunan Rencana, Kebijakan, Strategi dan Teknis Sistem Penataan Bangunan dan Lingkungan di Kabupaten/Kota	Jumlah Dokumen Rencana, Kebijakan, Strategi dan Teknis Sistem Penataan Bangunan dan Lingkungan di Kabupaten/Kota	1	400,000,000	0		1	200,000,000	1.000	174,031,500	100.00	87.02	1.000	174,031,500	100.00	43.51	

No	Kode	Urusan/Bidang Urusan Pemerintahan Daerah dan Program/Kegiatan	Indikator Kinerja Program (outcome)/ Kegiatan (output)	Target RPJMD pada Tahun 2023 (Periode RPJMD)		Realisasi Capaian Kinerja RPJMD s.d. RKPD Tahun Lalu (2022)		Target Kinerja dan Anggaran RKPD Tahun berjalan yg dievaluasi (2023)		Realisasi Capaian Kinerja dan Anggaran RKPD yang Dievaluasi (2023)		Tingkat Capaian Kinerja dan Realisasi Anggaran RKPD Tahun 2023 (%)		Realisasi Kinerja dan Anggaran RPJMDs/d tahun 2022 (Akhir Tahun Pelaksanaan RKPD Tahun 2023)		Tingkat Capaian Kinerja Dan Realisasi Anggaran RPJMD s/d Tahun 2023 (%)		Unit SKPD (Penanggung Jawab)
1	3	4	5	6		7		8		13 = 9+10+11+12		14 = 13/8 x 100%		15 = 7 + 13		16=15/6 x100%		16
				K	Rp	K	Rp	K	Rp	K	Rp	K	Rp	K	Rp	K	Rp	
		Penataan Bangunan dan Lingkungan	Prosentase Bangunan dan Lingkungannya yang tertata (Jumlah bangunan dan lingkungan yang tertata dibagi jumlah total bangunan yang	20	6,845,080,000	0		10	3,450,000,000	10.000	3,885,709,200	100.00	112.63	10.000	3,885,709,200	50.00	56.77	

No	Kode	Urusan/Bidang Urusan Pemerintahan Daerah dan Program/Kegiatan	Indikator Kinerja Program (outcome)/ Kegiatan (output)	Target RPJMD pada Tahun 2023 (Periode RPJMD)		Realisasi Capaian Kinerja RPJMD s.d. RKPD Tahun Lalu (2022)		Target Kinerja dan Anggaran RKPD Tahun berjalan yg dievaluasi (2023)		Realisasi Capaian Kinerja dan Anggaran RKPD yang Dievaluasi (2023)		Tingkat Capaian Kinerja dan Realisasi Anggaran RKPD Tahun 2023 (%)		Realisasi Kinerja dan Anggaran RPJMDs/d tahun 2022 (Akhir Tahun Pelaksanaan RKPD Tahun 2023)		Tingkat Capaian Kinerja Dan Realisasi Anggaran RPJMD s/d Tahun 2023 (%)		Unit SKPD (Penanggung Jawab)
1	3	4	5	6		7		8		13 = 9+10+11+12		14 = 13/8 x 100%		15 = 7 + 13		16=15/6 x100%		16
				K	Rp	K	Rp	K	Rp	K	Rp	K	Rp	K	Rp	K	Rp	
			teridentifikasi)															
		Monitoring Penataan/Pemeliharaan Bangunan dan Lingkungan	Jumlah Dokumen Hasil Monitoring Penataan/ Pemeliharaan Bangunan dan Lingkungan	3	165,500,000	0		2	25,000,000	2.00	8,408,000	100.00	33.63	2.00	8,408,000	66.67	5.08	
		Rata-rata capaian kinerja (%)										100.00	90.93					

No	Kode	Urusan/Bidang Urusan Pemerintahan Daerah dan Program/Kegiatan	Indikator Kinerja Program (outcome)/ Kegiatan (output)	Target RPJMD pada Tahun 2023 (Periode RPJMD)		Realisasi Capaian Kinerja RPJMD s.d. RKPD Tahun Lalu (2022)		Target Kinerja dan Anggaran RKPD Tahun berjalan yg dievaluasi (2023)		Realisasi Capaian Kinerja dan Anggaran RKPD yang Dievaluasi (2023)		Tingkat Capaian Kinerja dan Realisasi Anggaran RKPD Tahun 2023 (%)		Realisasi Kinerja dan Anggaran RPJMDs/d tahun 2022 (Akhir Tahun Pelaksanaan RKPD Tahun 2023)		Tingkat Capaian Kinerja Dan Realisasi Anggaran RPJMD s/d Tahun 2023 (%)		Unit SKPD (Penanggung Jawab)
1	3	4	5	6		7		8		13 = 9+10+11+12		14 = 13/8 x 100%		15 = 7 + 13		16=15/6 x100%		16
				K	Rp	K	Rp	K	Rp	K	Rp	K	Rp	K	Rp	K	Rp	
										Predikat kinerja		Sangat Tinggi	Tinggi					
		BIDANG URUSAN PERUMAHAN DAN KAWASAN PERMUKIMAN																
		PROGRAM PENGEMBANGAN PERUMAHAN	Rasio rumah layak huni (jumlah rumah layak huni/jumlah seluruhrumah yg ada)	70	1,750,000,000			70	1,300,000,000	51.000	461,695,650	72.86	35.52	51.000	461,695,650	72.86	26.38	DINAS PERKIM

No	Kode	Urusan/Bidang Urusan Pemerintahan Daerah dan Program/Kegiatan	Indikator Kinerja Program (outcome)/ Kegiatan (output)	Target RPJMD pada Tahun 2023 (Periode RPJMD)		Realisasi Capaian Kinerja RPJMD s.d. RKPD Tahun Lalu (2022)		Target Kinerja dan Anggaran RKPD Tahun berjalan yg dievaluasi (2023)		Realisasi Capaian Kinerja dan Anggaran RKPD yang Dievaluasi (2023)		Tingkat Capaian Kinerja dan Realisasi Anggaran RKPD Tahun 2023 (%)		Realisasi Kinerja dan Anggaran RPJMDs/d tahun 2022 (Akhir Tahun Pelaksanaan RKPD Tahun 2023)		Tingkat Capaian Kinerja Dan Realisasi Anggaran RPJMD s/d Tahun 2023 (%)		Unit SKPD (Penanggung Jawab)
1	3	4	5	6		7		8		13 = 9+10+11+12		14 = 13/8 x 100%		15 = 7 + 13		16=15/6 x100%		16
				K	Rp	K	Rp	K	Rp	K	Rp	K	Rp	K	Rp	K	Rp	
12		Pembangunan dan Rehabilitasi Rumah Korban Bencana atau Relokasi Program Kabupaten/Kota	Persentase Pembangunan dan Rehabilitasi Rumah Korban Bencana dan Relokasi Program Kabupaten/Kota yang diselenggarakan	100	250,000,000			100	500,000,000	75.00	461,695,650	75.00	92.34	75.00	461,695,650	75.00	184.68	
		Rehabilitasi Rumah bagi	Jumlah Rumah Korban	5	250,000,000	0		10	500,000,000	10.	461,695,650	100.00	92.34	10.	461,695,650	20	184.68	

No	Kode	Urusan/Bidang Urusan Pemerintahan Daerah dan Program/Kegiatan	Indikator Kinerja Program (outcome)/ Kegiatan (output)	Target RPJMD pada Tahun 2023 (Periode RPJMD)		Realisasi Capaian Kinerja RPJMD s.d. RKPD Tahun Lalu (2022)		Target Kinerja dan Anggaran RKPD Tahun berjalan yg dievaluasi (2023)		Realisasi Capaian Kinerja dan Anggaran RKPD yang Dievaluasi (2023)		Tingkat Capaian Kinerja dan Realisasi Anggaran RKPD Tahun 2023 (%)		Realisasi Kinerja dan Anggaran RPJMDs/d tahun 2022 (Akhir Tahun Pelaksanaan RKPD Tahun 2023)		Tingkat Capaian Kinerja Dan Realisasi Anggaran RPJMD s/d Tahun 2023 (%)		Unit SKPD (Penanggung Jawab)
1	3	4	5	6		7		8		13 = 9+10+11+12		14 = 13/8 x 100%		15 = 7 + 13		16=15/6 x100%		16
				K	Rp	K	Rp	K	Rp	K	Rp	K	Rp	K	Rp	K	Rp	
		Korban Bencana	Bencana Kabupaten/Kota yang Terehabilitasi							00				00		0.00		
											Rata-rata capaian kinerja (%)	82.62	73.40			-		
											Predikat kinerja	Tinggi	Sedang					
		PROGRAM KAWASAN PERMUKIMAN	Persentase areal kawasan kumuh (Ha) tertangani	53.37	4,750,000,000			53.37	1,261,700,000	46.000	960,112,236	86.19	76.10	46.000	960,112,236	86.19	20.21	DINAS PERKIM
13		Penataan dan Peningkatan Kualitas	Persentase Penataan dan Peningkatan	100	750,000,000	0	0	100	561,700,000	100.	427,953,986	100.00	76.19	100.	427,953,986	10	57.06	

No	Kode	Urusan/Bidang Urusan Pemerintahan Daerah dan Program/Kegiatan	Indikator Kinerja Program (outcome)/ Kegiatan (output)	Target RPJMD pada Tahun 2023 (Periode RPJMD)		Realisasi Capaian Kinerja RPJMD s.d. RKPD Tahun Lalu (2022)		Target Kinerja dan Anggaran RKPD Tahun berjalan yg dievaluasi (2023)		Realisasi Capaian Kinerja dan Anggaran RKPD yang Dievaluasi (2023)		Tingkat Capaian Kinerja dan Realisasi Anggaran RKPD Tahun 2023 (%)		Realisasi Kinerja dan Anggaran RPJMDs/d tahun 2022 (Akhir Tahun Pelaksanaan RKPD Tahun 2023)		Tingkat Capaian Kinerja Dan Realisasi Anggaran RPJMD s/d Tahun 2023 (%)		Unit SKPD (Penanggung Jawab)
1	3	4	5	6		7		8		13 = 9+10+11+12		14 = 13/8 x 100%		15 = 7 + 13		16=15/6 x100%		16
				K	Rp	K	Rp	K	Rp	K	Rp	K	Rp	K	Rp	K	Rp	
		Kawasan Permukiman Kumuh dengan Luas di Bawah 10 (sepuluh) Ha	Kualitas Kawasan Permukiman Kumuh dengan Luas di Bawah 10 (sepuluh) Ha							0 0				0 0		0.00		
		Koordinasi dan Sinkronisasi Pengendalian Penataan Pemugaran/Peremajaan Permukiman Kumuh	Jumlah Laporan Hasil Koordinasi dan Sinkronisasi Pengendalian Penataan Pemugaran/Peremajaan	1	750,000,000	0		1	561,700,000	1.00	427,953,986	100.00	76.19	1.00	427,953,986	100.00	57.06	

No	Kode	Urusan/Bidang Urusan Pemerintahan Daerah dan Program/Kegiatan	Indikator Kinerja Program (outcome)/ Kegiatan (output)	Target RPJMD pada Tahun 2023 (Periode RPJMD)		Realisasi Capaian Kinerja RPJMD s.d. RKPD Tahun Lalu (2022)		Target Kinerja dan Anggaran RKPD Tahun berjalan yg dievaluasi (2023)		Realisasi Capaian Kinerja dan Anggaran RKPD yang Dievaluasi (2023)		Tingkat Capaian Kinerja dan Realisasi Anggaran RKPD Tahun 2023 (%)		Realisasi Kinerja dan Anggaran RPJMDs/d tahun 2022 (Akhir Tahun Pelaksanaan RKPD Tahun 2023)		Tingkat Capaian Kinerja Dan Realisasi Anggaran RPJMD s/d Tahun 2023 (%)		Unit SKPD (Penanggung Jawab)
1	3	4	5	6		7		8		13 = 9+10+11+12		14 = 13/8 x 100%		15 = 7 + 13		16=15/6 x100%		16
				K	Rp	K	Rp	K	Rp	K	Rp	K	Rp	K	Rp	K	Rp	
			Permukiman Kumuh															
14		Peningkatan Kualitas Kawasan Permukiman Kumuh dengan Luas di Bawah 10 (sepuluh) Ha	Persentase Peningkatan Kualitas Kawasan Permukiman Kumuh dengan Luas di Bawah 10 (sepuluh) Ha	100	4,000,000,000			100	700,000,000	101.000	532,158,250	101.00	76.02	101.000	532,158,250	101.00	13.30	
		Pelaksanaan Pembangunan Pemugaran/ Peremajaan	Luas Permukiman Kumuh yang	1	4,000,000,000	0		1	700,000,000	1.000	532,158,250	100.00	76.02	1.000	532,158,250	100.00	13.30	

No	Kode	Urusan/Bidang Urusan Pemerintahan Daerah dan Program/Kegiatan	Indikator Kinerja Program (outcome)/ Kegiatan (output)	Target RPJMD pada Tahun 2023 (Periode RPJMD)		Realisasi Capaian Kinerja RPJMD s.d. RKPD Tahun Lalu (2022)		Target Kinerja dan Anggaran RKPD Tahun berjalan yg dievaluasi (2023)		Realisasi Capaian Kinerja dan Anggaran RKPD yang Dievaluasi (2023)		Tingkat Capaian Kinerja dan Realisasi Anggaran RKPD Tahun 2023 (%)		Realisasi Kinerja dan Anggaran RPJMDs/d tahun 2022 (Akhir Tahun Pelaksanaan RKPD Tahun 2023)		Tingkat Capaian Kinerja Dan Realisasi Anggaran RPJMD s/d Tahun 2023 (%)		Unit SKPD (Penanggung Jawab)
1	3	4	5	6		7		8		13 = 9+10+11+12		14 = 13/8 x 100%		15 = 7 + 13		16=15/6 x100%		16
				K	Rp	K	Rp	K	Rp	K	Rp	K	Rp	K	Rp	K	Rp	
		Permukiman Kumuh	Diremajakan/ Dipugar															
											Rata-rata capaian kinerja (%)	97.44	76.10			-		
											Predikat kinerja	Sangat Tinggi	Tinggi					
		PROGRAM PERUMAHAN DAN KAWASAN PERMUKIMAN KUMUH	Persentase penurunan angka RTLH masyarakat miskin secara swadaya	2.22	48,118,280,000			2.22	4,763,635,500	4.10	4,549,419,438	184.68	95.50	4.10	4,549,419,438	184.68	9.45	DINAS PERKIM

No	Kode	Urusan/Bidang Urusan Pemerintahan Daerah dan Program/Kegiatan	Indikator Kinerja Program (outcome)/ Kegiatan (output)	Target RPJMD pada Tahun 2023 (Periode RPJMD)		Realisasi Capaian Kinerja RPJMD s.d. RKPD Tahun Lalu (2022)		Target Kinerja dan Anggaran RKPD Tahun berjalan yg dievaluasi (2023)		Realisasi Capaian Kinerja dan Anggaran RKPD yang Dievaluasi (2023)		Tingkat Capaian Kinerja dan Realisasi Anggaran RKPD Tahun 2023 (%)		Realisasi Kinerja dan Anggaran RPJMDs/d tahun 2022 (Akhir Tahun Pelaksanaan RKPD Tahun 2023)		Tingkat Capaian Kinerja Dan Realisasi Anggaran RPJMD s/d Tahun 2023 (%)		Unit SKPD (Penanggung Jawab)
1	3	4	5	6		7		8		13 = 9+10+11+12		14 = 13/8 x 100%		15 = 7 + 13		16=15/6 x100%		16
				K	Rp	K	Rp	K	Rp	K	Rp	K	Rp	K	Rp	K	Rp	
15		Pencegahan Perumahan dan Kawasan Permukiman Kumuh pada Daerah Kabupaten/Kota	Jumlah Perbaikan Rumah Tidak Layak Huni untuk Pencegahan terhadap Tumbuh dan Berkembangnya Permukiman Kumuh diluar Kawasan Permukiman Kumuh dengan Luas	1,000	48,118,280,000	0	0	213	4,763,635,500	213.09	4,549,419,438	100.04	95.50	213.09	4,549,419,438	21.31	9.45	

No	Kode	Urusan/Bidang Urusan Pemerintahan Daerah dan Program/Kegiatan	Indikator Kinerja Program (outcome)/ Kegiatan (output)	Target RPJMD pada Tahun 2023 (Periode RPJMD)		Realisasi Capaian Kinerja RPJMD s.d. RKPD Tahun Lalu (2022)		Target Kinerja dan Anggaran RKPD Tahun berjalan yg dievaluasi (2023)		Realisasi Capaian Kinerja dan Anggaran RKPD yang Dievaluasi (2023)		Tingkat Capaian Kinerja dan Realisasi Anggaran RKPD Tahun 2023 (%)		Realisasi Kinerja dan Anggaran RPJMDs/d tahun 2022 (Akhir Tahun Pelaksanaan RKPD Tahun 2023)		Tingkat Capaian Kinerja Dan Realisasi Anggaran RPJMD s/d Tahun 2023 (%)		Unit SKPD (Penanggung Jawab)
1	3	4	5	6		7		8		13 = 9+10+11+12		14 = 13/8 x 100%		15 = 7 + 13		16=15/6 x100%		16
				K	Rp	K	Rp	K	Rp	K	Rp	K	Rp	K	Rp	K	Rp	
			di Bawah 10 (sepuluh) Ha															
		Perbaikan Rumah Tidak Layak Huni untuk Pencegahan Terhadap Tumbuh dan Berkembangnya Permukiman	Jumlah Rumah Tidak Layak Huni untuk Pencegahan Terhadap Tumbuh dan Berkembangnya Permukiman	1,000	48,118,280,000	0		213	4,763,635,500	213.09	4,549,419,438	100.04	95.50	213.09	4,549,419,438	21.31	9.45	

No	Kode	Urusan/Bidang Urusan Pemerintahan Daerah dan Program/Kegiatan	Indikator Kinerja Program (outcome)/ Kegiatan (output)	Target RPJMD pada Tahun 2023 (Periode RPJMD)		Realisasi Capaian Kinerja RPJMD s.d. RKPD Tahun Lalu (2022)		Target Kinerja dan Anggaran RKPD Tahun berjalan yg dievaluasi (2023)		Realisasi Capaian Kinerja dan Anggaran RKPD yang Dievaluasi (2023)		Tingkat Capaian Kinerja dan Realisasi Anggaran RKPD Tahun 2023 (%)		Realisasi Kinerja dan Anggaran RPJMDs/d tahun 2022 (Akhir Tahun Pelaksanaan RKPD Tahun 2023)		Tingkat Capaian Kinerja Dan Realisasi Anggaran RPJMD s/d Tahun 2023 (%)		Unit SKPD (Penanggung Jawab)
1	3	4	5	6		7		8		13 = 9+10+11+12		14 = 13/8 x 100%		15 = 7 + 13		16=15/6 x100%		16
				K	Rp	K	Rp	K	Rp	K	Rp	K	Rp	K	Rp	K	Rp	
		Kumuh di Luar Kawasan Permukiman Kumuh dengan Luas di Bawah 10 (Sepuluh) Ha	Kumuh di Luar Kawasan Permukiman Kumuh dengan Luas di Bawah 10 (Sepuluh) Ha yang Diperbaiki															
										Rata-rata capaian kinerja (%)		128.26	95.50			-		
										Predikat kinerja		Sangat Tinggi	Sangat Tinggi					

No	Kode	Urusan/Bidang Urusan Pemerintahan Daerah dan Program/Kegiatan	Indikator Kinerja Program (outcome)/ Kegiatan (output)	Target RPJMD pada Tahun 2023 (Periode RPJMD)		Realisasi Capaian Kinerja RPJMD s.d. RKPD Tahun Lalu (2022)		Target Kinerja dan Anggaran RKPD Tahun berjalan yg dievaluasi (2023)		Realisasi Capaian Kinerja dan Anggaran RKPD yang Dievaluasi (2023)		Tingkat Capaian Kinerja dan Realisasi Anggaran RKPD Tahun 2023 (%)		Realisasi Kinerja dan Anggaran RPJMDs/d tahun 2022 (Akhir Tahun Pelaksanaan RKPD Tahun 2023)		Tingkat Capaian Kinerja Dan Realisasi Anggaran RPJMD s/d Tahun 2023 (%)		Unit SKPD (Penanggung Jawab)
1	3	4	5	6		7		8		13 = 9+10+11+12		14 = 13/8 x 100%		15 = 7 + 13		16=15/6 x100%		16
				K	Rp	K	Rp	K	Rp	K	Rp	K	Rp	K	Rp	K	Rp	
		PROGRAM PENINGKATAN PRASARANA, SARANA DAN UTILITAS UMUM (PSU)	Cakupan Lingkungan Yang Sehat dan Aman yang didukung dengan PSU	70	4,769,200,000			70	1,736,360,000	69.000	1,895,762,779	98.57	109.18	69.000	1,895,762,779	98.57	39.75	DINAS PERKIM
16		Urusan Penyelenggaraan PSU Perumahan	Jumlah Penyediaan Prasarana, Sarana, dan Utilitas Umum di Perumahan untuk Menunjang	6	4,769,200,000			3	1,736,360,000	3.000	1,895,762,779	100.00	109.18	3.000	1,895,762,779	50.00	39.75	

No	Kode	Urusan/Bidang Urusan Pemerintahan Daerah dan Program/Kegiatan	Indikator Kinerja Program (outcome)/ Kegiatan (output)	Target RPJMD pada Tahun 2023 (Periode RPJMD)		Realisasi Capaian Kinerja RPJMD s.d. RKPD Tahun Lalu (2022)		Target Kinerja dan Anggaran RKPD Tahun berjalan yg dievaluasi (2023)		Realisasi Capaian Kinerja dan Anggaran RKPD yang Dievaluasi (2023)		Tingkat Capaian Kinerja dan Realisasi Anggaran RKPD Tahun 2023 (%)		Realisasi Kinerja dan Anggaran RPJMDs/d tahun 2022 (Akhir Tahun Pelaksanaan RKPD Tahun 2023)		Tingkat Capaian Kinerja Dan Realisasi Anggaran RPJMD s/d Tahun 2023 (%)		Unit SKPD (Penanggung Jawab)
1	3	4	5	6		7		8		13 = 9+10+11+12		14 = 13/8 x 100%		15 = 7 + 13		16=15/6 x100%		16
				K	Rp	K	Rp	K	Rp	K	Rp	K	Rp	K	Rp	K	Rp	
			Fungsi Hunian															
		Penyediaan Prasarana, Sarana, dan Utilitas Umum di Perumahan untuk Menunjang Fungsi Hunian	Jumlah Lokasi Perumahan yang Disediakan Prasarana, Sarana, dan Utilitas Umum yang Menunjang Fungsi Hunian	6	4,369,200,000	0		3	1,586,360,000	3.000	1,779,599,970	100.00	112.18	3.000	1,779,599,970	50.00	40.73	

No	Kode	Urusan/Bidang Urusan Pemerintahan Daerah dan Program/Kegiatan	Indikator Kinerja Program (outcome)/ Kegiatan (output)	Target RPJMD pada Tahun 2023 (Periode RPJMD)		Realisasi Capaian Kinerja RPJMD s.d. RKPD Tahun Lalu (2022)		Target Kinerja dan Anggaran RKPD Tahun berjalan yg dievaluasi (2023)		Realisasi Capaian Kinerja dan Anggaran RKPD yang Dievaluasi (2023)		Tingkat Capaian Kinerja dan Realisasi Anggaran RKPD Tahun 2023 (%)		Realisasi Kinerja dan Anggaran RPJMDs/d tahun 2022 (Akhir Tahun Pelaksanaan RKPD Tahun 2023)		Tingkat Capaian Kinerja Dan Realisasi Anggaran RPJMD s/d Tahun 2023 (%)		Unit SKPD (Penanggung Jawab)
1	3	4	5	6		7		8		13 = 9+10+11+12		14 = 13/8 x 100%		15 = 7 + 13		16=15/6 x100%		16
				K	Rp	K	Rp	K	Rp	K	Rp	K	Rp	K	Rp	K	Rp	
		Koordinasi dan Sinkronisasi dalam rangka Penyediaan Prasarana, Sarana, dan Utilitas Umum Perumahan	Jumlah Laporan Hasil Koordinasi dan Sinkronisasi dalam rangka Penyediaan Prasarana, Sarana, dan Utilitas Umum Perumahan	20	400,000,000	0		1	150,000,000	1.000	116,162,809	100.00	77.44	1.000	116,162,809	5.00	29.04	
		Rata-rata capaian kinerja (%)										99.64	102.00			-		

No	Kode	Urusan/Bidang Urusan Pemerintahan Daerah dan Program/Kegiatan	Indikator Kinerja Program (outcome)/ Kegiatan (output)	Target RPJMD pada Tahun 2023 (Periode RPJMD)		Realisasi Capaian Kinerja RPJMD s.d. RKPD Tahun Lalu (2022)		Target Kinerja dan Anggaran RKPD Tahun berjalan yg dievaluasi (2023)		Realisasi Capaian Kinerja dan Anggaran RKPD yang Dievaluasi (2023)		Tingkat Capaian Kinerja dan Realisasi Anggaran RKPD Tahun 2023 (%)		Realisasi Kinerja dan Anggaran RPJMDs/d tahun 2022 (Akhir Tahun Pelaksanaan RKPD Tahun 2023)		Tingkat Capaian Kinerja Dan Realisasi Anggaran RPJMD s/d Tahun 2023 (%)		Unit SKPD (Penanggung Jawab)
1	3	4	5	6		7		8		13 = 9+10+11+12		14 = 13/8 x 100%		15 = 7 + 13		16=15/6 x100%		16
				K	Rp	K	Rp	K	Rp	K	Rp	K	Rp	K	Rp	K	Rp	
											Predikat kinerja	Sangat Tinggi	Sangat Tinggi					
		PROGRAM PENINGKATAN PELAYANAN SERTIFIKASI, KUALIFIKASI, KLASIFIKASI, DAN REGISTRASI BIDANG PERUMAHAN DAN	persentase fasilitasi pelayanan perijinan bidang perumahan dan kawasan permukiman	87	250,000,000			87	100,000,000	47.00	24,148,400	54.02	24.15	47.00	24,148,400	54.02	9.66	DINAS PERKIM

No	Kode	Urusan/Bidang Urusan Pemerintahan Daerah dan Program/Kegiatan	Indikator Kinerja Program (outcome)/ Kegiatan (output)	Target RPJMD pada Tahun 2023 (Periode RPJMD)		Realisasi Capaian Kinerja RPJMD s.d. RKPD Tahun Lalu (2022)		Target Kinerja dan Anggaran RKPD Tahun berjalan yg dievaluasi (2023)		Realisasi Capaian Kinerja dan Anggaran RKPD yang Dievaluasi (2023)		Tingkat Capaian Kinerja dan Realisasi Anggaran RKPD Tahun 2023 (%)		Realisasi Kinerja dan Anggaran RPJMDs/d tahun 2022 (Akhir Tahun Pelaksanaan RKPD Tahun 2023)		Tingkat Capaian Kinerja Dan Realisasi Anggaran RPJMD s/d Tahun 2023 (%)		Unit SKPD (Penanggung Jawab)
1	3	4	5	6		7		8		13 = 9+10+11+12		14 = 13/8 x 100%		15 = 7 + 13		16=15/6 x100%		16
				K	Rp	K	Rp	K	Rp	K	Rp	K	Rp	K	Rp	K	Rp	
		KAWASAN PERMUKIMAN																
17		Sertifikasi dan Registrasi bagi Orang atau Badan Hukum yang Melaksanakan Perancangan dan Perencanaan Rumah serta Perencanaan Prasarana,	Jumlah fasilitasi Penerbitan Sertifikasi dan Registrasi Pengembang Perumahan dengan Kualifikasi Kecil	40	250,000,000	0	0	1	100,000,000	4.60	24,148,400	459.90	24.15	4.60	24,148,400	11.50	9.66	

No	Kode	Urusan/Bidang Urusan Pemerintahan Daerah dan Program/Kegiatan	Indikator Kinerja Program (outcome)/ Kegiatan (output)	Target RPJMD pada Tahun 2023 (Periode RPJMD)		Realisasi Capaian Kinerja RPJMD s.d. RKPD Tahun Lalu (2022)		Target Kinerja dan Anggaran RKPD Tahun berjalan yg dievaluasi (2023)		Realisasi Capaian Kinerja dan Anggaran RKPD yang Dievaluasi (2023)		Tingkat Capaian Kinerja dan Realisasi Anggaran RKPD Tahun 2023 (%)		Realisasi Kinerja dan Anggaran RPJMDs/d tahun 2022 (Akhir Tahun Pelaksanaan RKPD Tahun 2023)		Tingkat Capaian Kinerja Dan Realisasi Anggaran RPJMD s/d Tahun 2023 (%)		Unit SKPD (Penanggung Jawab)
1	3	4	5	6		7		8		13 = 9+10+11+12		14 = 13/8 x 100%		15 = 7 + 13		16=15/6 x100%		16
				K	Rp	K	Rp	K	Rp	K	Rp	K	Rp	K	Rp	K	Rp	
		Sarana dan Utilitas Umum PSU Tingkat Kemampuan Kecil																
		Koordinasi dan Sinkronisasi Penerbitan Sertifikasi dan Registrasi Pengembang Perumahan dengan	Jumlah Laporan Hasil Koordinasi dan Sinkronisasi Penerbitan Sertifikasi dan Registrasi Pengembang	40	250,000,000	0		1	100,000,000	4.60	24,148,400	459.90	24.15	4.60	24,148,400	11.50	9.66	

No	Kode	Urusan/Bidang Urusan Pemerintahan Daerah dan Program/Kegiatan	Indikator Kinerja Program (outcome)/ Kegiatan (output)	Target RPJMD pada Tahun 2023 (Periode RPJMD)		Realisasi Capaian Kinerja RPJMD s.d. RKPD Tahun Lalu (2022)		Target Kinerja dan Anggaran RKPD Tahun berjalan yg dievaluasi (2023)		Realisasi Capaian Kinerja dan Anggaran RKPD yang Dievaluasi (2023)		Tingkat Capaian Kinerja dan Realisasi Anggaran RKPD Tahun 2023 (%)		Realisasi Kinerja dan Anggaran RPJMDs/d tahun 2022 (Akhir Tahun Pelaksanaan RKPD Tahun 2023)		Tingkat Capaian Kinerja Dan Realisasi Anggaran RPJMD s/d Tahun 2023 (%)		Unit SKPD (Penanggung Jawab)
1	3	4	5	6		7		8		13 = 9+10+11+12		14 = 13/8 x 100%		15 = 7 + 13		16=15/6 x100%		16
				K	Rp	K	Rp	K	Rp	K	Rp	K	Rp	K	Rp	K	Rp	
		Kualifikasi Kecil	Perumahan dengan Kualifikasi Kecil															
											Rata-rata capaian kinerja (%)	324.61	24.15			-		
											Predikat kinerja	Sangat Tinggi	Sangat Rendah			-		
		BIDANG URUSAN KETENTERAMAN DAN KETERTIBAN UMUM																
1		PROGRAM PENUNJANG URUSAN PEMERINTAH	Prosentase Kenaikan Nilai	5	14,522,511,820			5	17,219,076,627	0.00	9,518,108,766	0.00	55.28	0.00	9,518,108,766	-	65.54	SATPOL PP

No	Kode	Urusan/Bidang Urusan Pemerintahan Daerah dan Program/Kegiatan	Indikator Kinerja Program (outcome)/ Kegiatan (output)	Target RPJMD pada Tahun 2023 (Periode RPJMD)		Realisasi Capaian Kinerja RPJMD s.d. RKPD Tahun Lalu (2022)		Target Kinerja dan Anggaran RKPD Tahun berjalan yg dievaluasi (2023)		Realisasi Capaian Kinerja dan Anggaran RKPD yang Dievaluasi (2023)		Tingkat Capaian Kinerja dan Realisasi Anggaran RKPD Tahun 2023 (%)		Realisasi Kinerja dan Anggaran RPJMDs/d tahun 2022 (Akhir Tahun Pelaksanaan RKPD Tahun 2023)		Tingkat Capaian Kinerja Dan Realisasi Anggaran RPJMD s/d Tahun 2023 (%)		Unit SKPD (Penanggung Jawab)
1	3	4	5	6		7		8		13 = 9+10+11+12		14 = 13/8 x 100%		15 = 7 + 13		16=15/6 x100%		16
				K	Rp	K	Rp	K	Rp	K	Rp	K	Rp	K	Rp	K	Rp	
		AN DAERAH KABUPATEN/ KOTA	SakipPerangkat Daerah															
		Perencanaan, Penganggaran, dan Evaluasi Kinerja Perangkat Daerah	Persentase pemenuhan dokumen perencanaan yang ditindaklanjuti	100	44,205,600			100	2,400,000	25.00	1,584,000	25.00	66.00	25.00	1,584,000	25.00	3.58	
		Penyusunan Dokumen Perencanaan Perangkat Daerah	Jumlah penyusunan dokumen perencanaan perangkat daerah	2	12,400,000			4	1,600,000	1.00	1,584,000	25.00	99.00	1.00	1,584,000	50.00	12.77	

No	Kode	Urusan/Bidang Urusan Pemerintahan Daerah dan Program/Kegiatan	Indikator Kinerja Program (outcome)/ Kegiatan (output)	Target RPJMD pada Tahun 2023 (Periode RPJMD)		Realisasi Capaian Kinerja RPJMD s.d. RKPD Tahun Lalu (2022)		Target Kinerja dan Anggaran RKPD Tahun berjalan yg dievaluasi (2023)		Realisasi Capaian Kinerja dan Anggaran RKPD yang Dievaluasi (2023)		Tingkat Capaian Kinerja dan Realisasi Anggaran RKPD Tahun 2023 (%)		Realisasi Kinerja dan Anggaran RPJMDs/d tahun 2022 (Akhir Tahun Pelaksanaan RKPD Tahun 2023)		Tingkat Capaian Kinerja Dan Realisasi Anggaran RPJMD s/d Tahun 2023 (%)		Unit SKPD (Penanggung Jawab)
1	3	4	5	6		7		8		13 = 9+10+11+12		14 = 13/8 x 100%		15 = 7 + 13		16=15/6 x100%		16
				K	Rp	K	Rp	K	Rp	K	Rp	K	Rp	K	Rp	K	Rp	
		Koordinasi dan Penyusunan Dokumen RKA-SKPD	Jumlah Dokumen RKA-SKPD yang selesai disusun	14	8,045,600			4	800,000	0.00	0	0.00	0.00	0.00	0	-	0.00	
		Administrasi Keuangan Perangkat Daerah	Persentase administrasi keuangan perangkat daerah	100	8,753,738,460			100	11,286,741,763	25.000	6,098,507,141	25.00	54.03	25.000	6,098,507,141	25.00	69.67	
		Penyediaan Gaji dan Tunjangan ASN	Jumlah Orang yang menerima gaji dan tunjangan ASN	110	8,662,621,460			101	11,207,781,763	50.000	6,084,592,141	49.50	54.29	50.000	6,084,592,141	45.45	70.24	

No	Kode	Urusan/Bidang Urusan Pemerintahan Daerah dan Program/Kegiatan	Indikator Kinerja Program (outcome)/ Kegiatan (output)	Target RPJMD pada Tahun 2023 (Periode RPJMD)		Realisasi Capaian Kinerja RPJMD s.d. RKPD Tahun Lalu (2022)		Target Kinerja dan Anggaran RKPD Tahun berjalan yg dievaluasi (2023)		Realisasi Capaian Kinerja dan Anggaran RKPD yang Dievaluasi (2023)		Tingkat Capaian Kinerja dan Realisasi Anggaran RKPD Tahun 2023 (%)		Realisasi Kinerja dan Anggaran RPJMDs/d tahun 2022 (Akhir Tahun Pelaksanaan RKPD Tahun 2023)		Tingkat Capaian Kinerja Dan Realisasi Anggaran RPJMD s/d Tahun 2023 (%)		Unit SKPD (Penanggung Jawab)
1	3	4	5	6		7		8		13 = 9+10+11+12		14 = 13/8 x 100%		15 = 7 + 13		16=15/6 x100%		16
				K	Rp	K	Rp	K	Rp	K	Rp	K	Rp	K	Rp	K	Rp	
		Penyediaan Administrasi Pelaksanaan Tugas ASN	JumlahDokumen Hasil Penyediaan Administrasi Pelaksanaan Tugas ASN	110	89,800,000			20	76,860,000	5.000	13,915,000	25.00	18.10	5.000	13,915,000	4.55	15.50	
		Koordinasi dan Penyusunan Laporan Keuangan Bulanan/ Triwulanan/Semesteran SKPD	Jumlah Laporan Keuangan Bulanan/ Triwulanan/ Semesteran SKPD dan Laporan Koordinasi Penyusunan	2	1,317,000			2	2,100,000	0.000	0	0.00	0.00	0.000	0	-	0.00	

No	Kode	Urusan/Bidang Urusan Pemerintahan Daerah dan Program/Kegiatan	Indikator Kinerja Program (outcome)/ Kegiatan (output)	Target RPJMD pada Tahun 2023 (Periode RPJMD)		Realisasi Capaian Kinerja RPJMD s.d. RKPD Tahun Lalu (2022)		Target Kinerja dan Anggaran RKPD Tahun berjalan yg dievaluasi (2023)		Realisasi Capaian Kinerja dan Anggaran RKPD yang Dievaluasi (2023)		Tingkat Capaian Kinerja dan Realisasi Anggaran RKPD Tahun 2023 (%)		Realisasi Kinerja dan Anggaran RPJMDs/d tahun 2022 (Akhir Tahun Pelaksanaan RKPD Tahun 2023)		Tingkat Capaian Kinerja Dan Realisasi Anggaran RPJMD s/d Tahun 2023 (%)		Unit SKPD (Penanggung Jawab)
1	3	4	5	6		7		8		13 = 9+10+11+12		14 = 13/8 x 100%		15 = 7 + 13		16=15/6 x100%		16
				K	Rp	K	Rp	K	Rp	K	Rp	K	Rp	K	Rp	K	Rp	
			Laporan Keuangan Bulanan/ Triwulanan/ Semesteran SKPD															
		Administrasi Kepegawaian Perangkat Daerah	Persentase administrasi kepegawaian perangkat daerah	100	39,400,000			100	5,000,000	25.00	4,915,000	25.00	98.30	25.00	4,915,000	25.00	12.47	
		Monitoring, Evaluasi, dan Penilaian Kinerja Pegawai	Jumlah Dokumen Monitoring, Evaluasi, dan Penilaian	120	39,400,000			4	5,000,000	1.00	4,915,000	25.00	98.30	1.00	4,915,000	0.83	12.47	

No	Kode	Urusan/Bidang Urusan Pemerintahan Daerah dan Program/Kegiatan	Indikator Kinerja Program (outcome)/ Kegiatan (output)	Target RPJMD pada Tahun 2023 (Periode RPJMD)		Realisasi Capaian Kinerja RPJMD s.d. RKPD Tahun Lalu (2022)		Target Kinerja dan Anggaran RKPD Tahun berjalan yg dievaluasi (2023)		Realisasi Capaian Kinerja dan Anggaran RKPD yang Dievaluasi (2023)		Tingkat Capaian Kinerja dan Realisasi Anggaran RKPD Tahun 2023 (%)		Realisasi Kinerja dan Anggaran RPJMDs/d tahun 2022 (Akhir Tahun Pelaksanaan RKPD Tahun 2023)		Tingkat Capaian Kinerja Dan Realisasi Anggaran RPJMD s/d Tahun 2023 (%)		Unit SKPD (Penanggung Jawab)
1	3	4	5	6		7		8		13 = 9+10+11+12		14 = 13/8 x 100%		15 = 7 + 13		16=15/6 x100%		16
				K	Rp	K	Rp	K	Rp	K	Rp	K	Rp	K	Rp	K	Rp	
			Kinerja Pegawai															
		Administrasi Umum Perangkat Daerah	Persentase administrasi umum perangkat daerah	100	115,256,060			100	127,221,500	50.000	81,995,187	50.00	64.45	50.000	81,995,187	50.00	71.14	
		Penyediaan Peralatan dan Perlengkapan Kantor	Jumlah Paket peralatan dan perlengkapan kantor yang disediakan	7	27,704,000			4	20,691,800	1.000	19,798,000	25.00	95.68	1.000	19,798,000	14.29	71.46	
		Penyediaan Bahan Logisttik Kantor	Jumlah Paket Bahan Logistik	19	34,365,800			5	11,318,000	3.000	9,948,000	60.00	87.90	3.000	9,948,000	15.79	28.95	

No	Kode	Urusan/Bidang Urusan Pemerintahan Daerah dan Program/Kegiatan	Indikator Kinerja Program (outcome)/ Kegiatan (output)	Target RPJMD pada Tahun 2023 (Periode RPJMD)		Realisasi Capaian Kinerja RPJMD s.d. RKPD Tahun Lalu (2022)		Target Kinerja dan Anggaran RKPD Tahun berjalan yg dievaluasi (2023)		Realisasi Capaian Kinerja dan Anggaran RKPD yang Dievaluasi (2023)		Tingkat Capaian Kinerja dan Realisasi Anggaran RKPD Tahun 2023 (%)		Realisasi Kinerja dan Anggaran RPJMDs/d tahun 2022 (Akhir Tahun Pelaksanaan RKPD Tahun 2023)		Tingkat Capaian Kinerja Dan Realisasi Anggaran RPJMD s/d Tahun 2023 (%)		Unit SKPD (Penanggung Jawab)
1	3	4	5	6		7		8		13 = 9+10+11+12		14 = 13/8 x 100%		15 = 7 + 13		16=15/6 x100%		16
				K	Rp	K	Rp	K	Rp	K	Rp	K	Rp	K	Rp	K	Rp	
			Kantor yang Disediakan															
		Penyediaan Barang Cetakan dan Penggandaan	Jumlah Barang Cetakan dan Penggandaan Yang Disediakan	3	6,871,260			4	8,685,200	2.000	5,346,000	50.00	61.55	2.000	5,346,000	66.67	77.80	
		Penyelenggaraan Rapat Koordinasi dan Konsultasi SKPD	Jumlah Laporan Penyelenggaraan Rapat Koordinasi dan Konsultasi SKPD	12	46,315,000			20	86,526,500	12.000	46,903,187	60.00	54.21	12.000	46,903,187	100.00	101.27	

No	Kode	Urusan/Bidang Urusan Pemerintahan Daerah dan Program/Kegiatan	Indikator Kinerja Program (outcome)/ Kegiatan (output)	Target RPJMD pada Tahun 2023 (Periode RPJMD)		Realisasi Capaian Kinerja RPJMD s.d. RKPD Tahun Lalu (2022)		Target Kinerja dan Anggaran RKPD Tahun berjalan yg dievaluasi (2023)		Realisasi Capaian Kinerja dan Anggaran RKPD yang Dievaluasi (2023)		Tingkat Capaian Kinerja dan Realisasi Anggaran RKPD Tahun 2023 (%)		Realisasi Kinerja dan Anggaran RPJMDs/d tahun 2022 (Akhir Tahun Pelaksanaan RKPD Tahun 2023)		Tingkat Capaian Kinerja Dan Realisasi Anggaran RPJMD s/d Tahun 2023 (%)		Unit SKPD (Penanggung Jawab)
1	3	4	5	6		7		8		13 = 9+10+11+12		14 = 13/8 x 100%		15 = 7 + 13		16=15/6 x100%		16
				K	Rp	K	Rp	K	Rp	K	Rp	K	Rp	K	Rp	K	Rp	
		Penyediaan Jasa Penunjang Urusan Pemerintahan Daerah	Persentase pemenuhan layanan jasa penunjang yang terlayani	100	5,212,561,200			100	5,637,101,964	50.000	3,354,304,891	50.00	59.50	50.000	3,354,304,891	50.00	64.35	
		Penyediaan Jasa Komunikasi, Sumberdaya Air dan Listrik	Jumlah Laporan Penyediaan Jasa Komunikasi, Sumberdaya Air dan Listrik yang disediakan	3	54,391,200			12	48,232,800	6.000	19,771,125	50.00	40.99	6.000	19,771,125	200.00	36.35	

No	Kode	Urusan/Bidang Urusan Pemerintahan Daerah dan Program/Kegiatan	Indikator Kinerja Program (outcome)/ Kegiatan (output)	Target RPJMD pada Tahun 2023 (Periode RPJMD)		Realisasi Capaian Kinerja RPJMD s.d. RKPD Tahun Lalu (2022)		Target Kinerja dan Anggaran RKPD Tahun berjalan yg dievaluasi (2023)		Realisasi Capaian Kinerja dan Anggaran RKPD yang Dievaluasi (2023)		Tingkat Capaian Kinerja dan Realisasi Anggaran RKPD Tahun 2023 (%)		Realisasi Kinerja dan Anggaran RPJMDs/d tahun 2022 (Akhir Tahun Pelaksanaan RKPD Tahun 2023)		Tingkat Capaian Kinerja Dan Realisasi Anggaran RPJMD s/d Tahun 2023 (%)		Unit SKPD (Penanggung Jawab)
1	3	4	5	6		7		8		13 = 9+10+11+12		14 = 13/8 x 100%		15 = 7 + 13		16=15/6 x100%		16
				K	Rp	K	Rp	K	Rp	K	Rp	K	Rp	K	Rp	K	Rp	
		Penyediaan Jasa Pelayanan Umum Kantor	Jumlah Laporan Penyediaan Jasa Pelayanan Umum Kantor yang Disediakan	4	5,158,170,000			12	5,588,869,164	6.00	3,334,533,766	50.00	59.66	6.00	3,334,533,766	150.00	64.65	
		Pemeliharaan Barang Milik Daerah Penunjang Urusan Pemerintahan Daerah	Persentase pemeliharaan barang milik daerah yang dilaksanakan	100	109,633,400			100	160,611,400	50.00	58,797,734	50.00	36.61	50.00	58,797,734	50.00	53.63	

No	Kode	Urusan/Bidang Urusan Pemerintahan Daerah dan Program/Kegiatan	Indikator Kinerja Program (outcome)/ Kegiatan (output)	Target RPJMD pada Tahun 2023 (Periode RPJMD)		Realisasi Capaian Kinerja RPJMD s.d. RKPD Tahun Lalu (2022)		Target Kinerja dan Anggaran RKPD Tahun berjalan yg dievaluasi (2023)		Realisasi Capaian Kinerja dan Anggaran RKPD yang Dievaluasi (2023)		Tingkat Capaian Kinerja dan Realisasi Anggaran RKPD Tahun 2023 (%)		Realisasi Kinerja dan Anggaran RPJMDs/d tahun 2022 (Akhir Tahun Pelaksanaan RKPD Tahun 2023)		Tingkat Capaian Kinerja Dan Realisasi Anggaran RPJMD s/d Tahun 2023 (%)		Unit SKPD (Penanggung Jawab)
1	3	4	5	6		7		8		13 = 9+10+11+12		14 = 13/8 x 100%		15 = 7 + 13		16=15/6 x100%		16
				K	Rp	K	Rp	K	Rp	K	Rp	K	Rp	K	Rp	K	Rp	
		Penyediaan Jasa Pemeliharaan, Biaya Pemeliharaan dan Pajak Kendaraan Perorangan Dinas atau Kendaraan Dinas Jabatan	Jumlah kendaraan perorangan Dinas atau Kendaraan Dinas Jabatan yang pemeliharaan dan dibayarkan pajaknya	2	27,750,000			2	59,350,000	1.00	17,475,134	50.00	29.44	1.00	17,475,134	50.00	62.97	
		Penyediaan Jasa Pemeliharaan, Biaya Pemeliharaan,	Jumlah Kendaraan Dinas Operasional atau	33	67,800,000			14	63,401,400	6.00	37,121,100	42.86	58.55	6.00	37,121,100	18.18	54.75	

No	Kode	Urusan/Bidang Urusan Pemerintahan Daerah dan Program/Kegiatan	Indikator Kinerja Program (outcome)/ Kegiatan (output)	Target RPJMD pada Tahun 2023 (Periode RPJMD)		Realisasi Capaian Kinerja RPJMD s.d. RKPD Tahun Lalu (2022)		Target Kinerja dan Anggaran RKPD Tahun berjalan yg dievaluasi (2023)		Realisasi Capaian Kinerja dan Anggaran RKPD yang Dievaluasi (2023)		Tingkat Capaian Kinerja dan Realisasi Anggaran RKPD Tahun 2023 (%)		Realisasi Kinerja dan Anggaran RPJMDs/d tahun 2022 (Akhir Tahun Pelaksanaan RKPD Tahun 2023)		Tingkat Capaian Kinerja Dan Realisasi Anggaran RPJMD s/d Tahun 2023 (%)		Unit SKPD (Penanggung Jawab)
1	3	4	5	6		7		8		13 = 9+10+11+12		14 = 13/8 x 100%		15 = 7 + 13		16=15/6 x100%		16
				K	Rp	K	Rp	K	Rp	K	Rp	K	Rp	K	Rp	K	Rp	
		Pajak, dan Perizinan Kendaraan Dinas Operasional atau Lapangan	Lapangan yang di Pemelihara dan dibayarkan Pajak dan Perizinannya															
		Pemeliharaan/ Rehabilitasi Gedung Kantor dan Bangunan Lainnya	Jumlah Gedung Kantor dan Bangunan Lainnya yang Dipelihara/Direhabilitasi	2	7,335,500			2	20,400,000	1.000	4,201,500	50.00	20.60	1.000	4,201,500	50.00	57.28	

No	Kode	Urusan/Bidang Urusan Pemerintahan Daerah dan Program/Kegiatan	Indikator Kinerja Program (outcome)/ Kegiatan (output)	Target RPJMD pada Tahun 2023 (Periode RPJMD)		Realisasi Capaian Kinerja RPJMD s.d. RKPD Tahun Lalu (2022)		Target Kinerja dan Anggaran RKPD Tahun berjalan yg dievaluasi (2023)		Realisasi Capaian Kinerja dan Anggaran RKPD yang Dievaluasi (2023)		Tingkat Capaian Kinerja dan Realisasi Anggaran RKPD Tahun 2023 (%)		Realisasi Kinerja dan Anggaran RPJMDs/d tahun 2022 (Akhir Tahun Pelaksanaan RKPD Tahun 2023)		Tingkat Capaian Kinerja Dan Realisasi Anggaran RPJMD s/d Tahun 2023 (%)		Unit SKPD (Penanggung Jawab)
1	3	4	5	6		7		8		13 = 9+10+11+12		14 = 13/8 x 100%		15 = 7 + 13		16=15/6 x100%		16
				K	Rp	K	Rp	K	Rp	K	Rp	K	Rp	K	Rp	K	Rp	
		Pemeliharaan/ Rehabilitasi Sarana dan Prasarana Pendukung Gedung Kantor dan Bangunan Lainnya	Jumlah Sarana dan Prasarana Pendukung Gedung Kantor atau Bangunan Lainnya yang Dipelihara/Direhabilitasi	60	6,747,900			20	17,460,000	0.00	0	0.00	0.00	0.00	0	-	0.00	
		Rata-rata capaian kinerja (%)										34.23	52.72					
		Predikat kinerja										Sangat Rendah	Rendah					

No	Kode	Urusan/Bidang Urusan Pemerintahan Daerah dan Program/Kegiatan	Indikator Kinerja Program (outcome)/ Kegiatan (output)	Target RPJMD pada Tahun 2023 (Periode RPJMD)		Realisasi Capaian Kinerja RPJMD s.d. RKPD Tahun Lalu (2022)		Target Kinerja dan Anggaran RKPD Tahun berjalan yg dievaluasi (2023)		Realisasi Capaian Kinerja dan Anggaran RKPD yang Dievaluasi (2023)		Tingkat Capaian Kinerja dan Realisasi Anggaran RKPD Tahun 2023 (%)		Realisasi Kinerja dan Anggaran RPJMDs/d tahun 2022 (Akhir Tahun Pelaksanaan RKPD Tahun 2023)		Tingkat Capaian Kinerja Dan Realisasi Anggaran RPJMD s/d Tahun 2023 (%)		Unit SKPD (Penanggung Jawab)
1	3	4	5	6		7		8		13 = 9+10+11+12		14 = 13/8 x 100%		15 = 7 + 13		16=15/6 x100%		16
				K	Rp	K	Rp	K	Rp	K	Rp	K	Rp	K	Rp	K	Rp	
1		PROGRAM PENINGKATAN KETENTRAMAN DAN KETERTIBAN UMUM	Persentase Penyelesian Pelanggaran K3	95	1,109,231,500			98	3,309,088,500	45.000	602,898,429	45.92	18.22	45.000	602,898,429	47.37	54.35	SATPOL PP
		Penanganan Gangguan Ketentraman dan Ketertiban Umum dalam 1 (satu) Daerah Kabupaten/Kota	Persentase Penanganan Gangguan Ketentraman dan Ketertiban Umum dalam 1 (satu) Daerah	100	1,020,281,500			100	269,608,500	50.000	18,695,000	50.00	6.93	50.000	18,695,000	50.00	1.83	

No	Kode	Urusan/Bidang Urusan Pemerintahan Daerah dan Program/Kegiatan	Indikator Kinerja Program (outcome)/ Kegiatan (output)	Target RPJMD pada Tahun 2023 (Periode RPJMD)		Realisasi Capaian Kinerja RPJMD s.d. RKPD Tahun Lalu (2022)		Target Kinerja dan Anggaran RKPD Tahun berjalan yg dievaluasi (2023)		Realisasi Capaian Kinerja dan Anggaran RKPD yang Dievaluasi (2023)		Tingkat Capaian Kinerja dan Realisasi Anggaran RKPD Tahun 2023 (%)		Realisasi Kinerja dan Anggaran RPJMDs/d tahun 2022 (Akhir Tahun Pelaksanaan RKPD Tahun 2023)		Tingkat Capaian Kinerja Dan Realisasi Anggaran RPJMD s/d Tahun 2023 (%)		Unit SKPD (Penanggung Jawab)
1	3	4	5	6		7		8		13 = 9+10+11+12		14 = 13/8 x 100%		15 = 7 + 13		16=15/6 x100%		16
				K	Rp	K	Rp	K	Rp	K	Rp	K	Rp	K	Rp	K	Rp	
			Kabupaten/Kota yang terlaksana															
		Pencegahan Gangguan Ketentraman dan Ketertiban Umum Melalui Deteksi Dini dan Cegah Dini,Pembinaan dan Penyuluhan, Pelaksanaan Patroli,	Jumlah Kasus Gangguan Ketentraman dan Ketertiban Umum Melalui Deteksi Dini dan Cegah Dini,Pembinaan dan	250	861,958,500			50	188,983,500	14.000	15,450,000	28.00	8.18	14.000	15,450,000	5.60	1.79	

No	Kode	Urusan/Bidang Urusan Pemerintahan Daerah dan Program/Kegiatan	Indikator Kinerja Program (outcome)/ Kegiatan (output)	Target RPJMD pada Tahun 2023 (Periode RPJMD)		Realisasi Capaian Kinerja RPJMD s.d. RKPD Tahun Lalu (2022)		Target Kinerja dan Anggaran RKPD Tahun berjalan yg dievaluasi (2023)		Realisasi Capaian Kinerja dan Anggaran RKPD yang Dievaluasi (2023)		Tingkat Capaian Kinerja dan Realisasi Anggaran RKPD Tahun 2023 (%)		Realisasi Kinerja dan Anggaran RPJMDs/d tahun 2022 (Akhir Tahun Pelaksanaan RKPD Tahun 2023)		Tingkat Capaian Kinerja Dan Realisasi Anggaran RPJMD s/d Tahun 2023 (%)		Unit SKPD (Penanggung Jawab)
1	3	4	5	6		7		8		13 = 9+10+11+12		14 = 13/8 x 100%		15 = 7 + 13		16=15/6 x100%		16
				K	Rp	K	Rp	K	Rp	K	Rp	K	Rp	K	Rp	K	Rp	
		Pengamanan dan Pengawalan	Penyuluhan, Pelaksanaan Patroli, Pengamanan dan Pengawalan															
		Koordinasi Penyelenggaraan Ketentraman dan Ketertiban Umum serta Perlindungan Masyarakat Tingkat	Jumlah Dokumen Hasil Koordinasi Penyelenggaraan Ketentraman dan Ketertiban	62	40,600,000			6	56,550,000	0.00	0	0.00	0.00	0.00	0	-	0.00	

No	Kode	Urusan/Bidang Urusan Pemerintahan Daerah dan Program/Kegiatan	Indikator Kinerja Program (outcome)/ Kegiatan (output)	Target RPJMD pada Tahun 2023 (Periode RPJMD)		Realisasi Capaian Kinerja RPJMD s.d. RKPD Tahun Lalu (2022)		Target Kinerja dan Anggaran RKPD Tahun berjalan yg dievaluasi (2023)		Realisasi Capaian Kinerja dan Anggaran RKPD yang Dievaluasi (2023)		Tingkat Capaian Kinerja dan Realisasi Anggaran RKPD Tahun 2023 (%)		Realisasi Kinerja dan Anggaran RPJMDs/d tahun 2022 (Akhir Tahun Pelaksanaan RKPD Tahun 2023)		Tingkat Capaian Kinerja Dan Realisasi Anggaran RPJMD s/d Tahun 2023 (%)		Unit SKPD (Penanggung Jawab)
1	3	4	5	6		7		8		13 = 9+10+11+12		14 = 13/8 x 100%		15 = 7 + 13		16=15/6 x100%		16
				K	Rp	K	Rp	K	Rp	K	Rp	K	Rp	K	Rp	K	Rp	
		Kabupaten/Kota	Umum serta Perlindungan Masyarakat Tingkat Kabupaten/Kota															
		Pemberdayaan Perlindungan Masyarakat dalam Rangka Ketentraman dan Ketertiban Umum	Jumlah Dokumen yang Memuat hasil Pemberdayaan Perlindungan Masyarakat dalam Rangka	4	117,723,000			6	24,075,000	2.00	3,245,000	33.33	13.48	2.00	3,245,000	50.00	2.76	

No	Kode	Urusan/Bidang Urusan Pemerintahan Daerah dan Program/Kegiatan	Indikator Kinerja Program (outcome)/ Kegiatan (output)	Target RPJMD pada Tahun 2023 (Periode RPJMD)		Realisasi Capaian Kinerja RPJMD s.d. RKPD Tahun Lalu (2022)		Target Kinerja dan Anggaran RKPD Tahun berjalan yg dievaluasi (2023)		Realisasi Capaian Kinerja dan Anggaran RKPD yang Dievaluasi (2023)		Tingkat Capaian Kinerja dan Realisasi Anggaran RKPD Tahun 2023 (%)		Realisasi Kinerja dan Anggaran RPJMDs/d tahun 2022 (Akhir Tahun Pelaksanaan RKPD Tahun 2023)		Tingkat Capaian Kinerja Dan Realisasi Anggaran RPJMD s/d Tahun 2023 (%)		Unit SKPD (Penanggung Jawab)
1	3	4	5	6		7		8		13 = 9+10+11+12		14 = 13/8 x 100%		15 = 7 + 13		16=15/6 x100%		16
				K	Rp	K	Rp	K	Rp	K	Rp	K	Rp	K	Rp	K	Rp	
			Ketentraman dan Ketertiban Umum															
		Penegakan Peraturan Daerah Kabupaten/Kota dan Peraturan Bupati/Wali Kota	Persentase Penegakan Peraturan Daerah	100	70,050,000			100	3,020,780,000	50.00	584,203,429	50.00	19.34	50.00	584,203,429	50.00	833.98	
		Sosialisasi Penegakan Peraturan Daerah dan	Jumlah Laporan Hasil Pelaksanaan Sosialisasi	8	70,050,000			10	2,000,000,000	5.00	370,201,040	50.00	18.51	5.00	370,201,040	62.50	528.48	

No	Kode	Urusan/Bidang Urusan Pemerintahan Daerah dan Program/Kegiatan	Indikator Kinerja Program (outcome)/ Kegiatan (output)	Target RPJMD pada Tahun 2023 (Periode RPJMD)		Realisasi Capaian Kinerja RPJMD s.d. RKPD Tahun Lalu (2022)		Target Kinerja dan Anggaran RKPD Tahun berjalan yg dievaluasi (2023)		Realisasi Capaian Kinerja dan Anggaran RKPD yang Dievaluasi (2023)		Tingkat Capaian Kinerja dan Realisasi Anggaran RKPD Tahun 2023 (%)		Realisasi Kinerja dan Anggaran RPJMDs/d tahun 2022 (Akhir Tahun Pelaksanaan RKPD Tahun 2023)		Tingkat Capaian Kinerja Dan Realisasi Anggaran RPJMD s/d Tahun 2023 (%)		Unit SKPD (Penanggung Jawab)
1	3	4	5	6		7		8		13 = 9+10+11+12		14 = 13/8 x 100%		15 = 7 + 13		16=15/6 x100%		16
				K	Rp	K	Rp	K	Rp	K	Rp	K	Rp	K	Rp	K	Rp	
		Peraturan Bupati/Wali kota	Penegakan Peraturan Daerah dan Peraturan Bupati/Wali kota Sesuai SOP															
		Penanganan atas Pelanggaran Peraturan Daerah dan Peraturan Bupati/Wali Kota Penanganan	Jumlah Laporan Hasil Pelaksanaan Penanganan atas Pelanggaran Peraturan Daerah dan Peraturan					10	1,020,780,000	5.00	214,002,389	50.00	20.96	5.00	214,002,389	#DIV/0!	#DIV/0!	

No	Kode	Urusan/Bidang Urusan Pemerintahan Daerah dan Program/Kegiatan	Indikator Kinerja Program (outcome)/ Kegiatan (output)	Target RPJMD pada Tahun 2023 (Periode RPJMD)		Realisasi Capaian Kinerja RPJMD s.d. RKPD Tahun Lalu (2022)		Target Kinerja dan Anggaran RKPD Tahun berjalan yg dievaluasi (2023)		Realisasi Capaian Kinerja dan Anggaran RKPD yang Dievaluasi (2023)		Tingkat Capaian Kinerja dan Realisasi Anggaran RKPD Tahun 2023 (%)		Realisasi Kinerja dan Anggaran RPJMDs/d tahun 2022 (Akhir Tahun Pelaksanaan RKPD Tahun 2023)		Tingkat Capaian Kinerja Dan Realisasi Anggaran RPJMD s/d Tahun 2023 (%)		Unit SKPD (Penanggung Jawab)
1	3	4	5	6		7		8		13 = 9+10+11+12		14 = 13/8 x 100%		15 = 7 + 13		16=15/6 x100%		16
				K	Rp	K	Rp	K	Rp	K	Rp	K	Rp	K	Rp	K	Rp	
		atas Pelanggaran Peraturan Daerah dan Peraturan Bupati/Wali Kota	Bupati/Wali Kota Sesuai SOP															
		Pembinaan Penyidik Pegawai Negeri Sipil (PPNS) Kabupaten/Kota	persentase penanganan kasus yang terselesaikan oleh PPNS	100	18,900,000			100	18,700,000	0.00	0	0.00	0.00	0.00	0	-	0.00	
		Pengembangan Kapasitas	Jumlah Pembinaan	6	18,900,000			6	18,700,000	0.00	0	0.00	0.00	0.00	0	-	0.00	

No	Kode	Urusan/Bidang Urusan Pemerintahan Daerah dan Program/Kegiatan	Indikator Kinerja Program (outcome)/ Kegiatan (output)	Target RPJMD pada Tahun 2023 (Periode RPJMD)		Realisasi Capaian Kinerja RPJMD s.d. RKPD Tahun Lalu (2022)		Target Kinerja dan Anggaran RKPD Tahun berjalan yg dievaluasi (2023)		Realisasi Capaian Kinerja dan Anggaran RKPD yang Dievaluasi (2023)		Tingkat Capaian Kinerja dan Realisasi Anggaran RKPD Tahun 2023 (%)		Realisasi Kinerja dan Anggaran RPJMDs/d tahun 2022 (Akhir Tahun Pelaksanaan RKPD Tahun 2023)		Tingkat Capaian Kinerja Dan Realisasi Anggaran RPJMD s/d Tahun 2023 (%)		Unit SKPD (Penanggung Jawab)
1	3	4	5	6		7		8		13 = 9+10+11+12		14 = 13/8 x 100%		15 = 7 + 13		16=15/6 x100%		16
				K	Rp	K	Rp	K	Rp	K	Rp	K	Rp	K	Rp	K	Rp	
		dan Karir PPNS	PPNS yang terlaksana															
											Rata-rata capaian kinerja (%)	30.73	10.56					
											Predikat kinerja	Sangat Rendah	Sangat Rendah					
1		PROGRAM PENCEGAHAN PENANGGULANGAN,PENYELAMATAN KEBAKARAN DAN PENYELAMAT	Persentase peningkatan respon penanganan bencana kebakaran	84	486,638,100			90	308,907,000	45.00	158,908,971	50.00	51.44	45.00	158,908,971	53.57	32.65	SATPOL PP

No	Kode	Urusan/Bidang Urusan Pemerintahan Daerah dan Program/Kegiatan	Indikator Kinerja Program (outcome)/ Kegiatan (output)	Target RPJMD pada Tahun 2023 (Periode RPJMD)		Realisasi Capaian Kinerja RPJMD s.d. RKPD Tahun Lalu (2022)		Target Kinerja dan Anggaran RKPD Tahun berjalan yg dievaluasi (2023)		Realisasi Capaian Kinerja dan Anggaran RKPD yang Dievaluasi (2023)		Tingkat Capaian Kinerja dan Realisasi Anggaran RKPD Tahun 2023 (%)		Realisasi Kinerja dan Anggaran RPJMDs/d tahun 2022 (Akhir Tahun Pelaksanaan RKPD Tahun 2023)		Tingkat Capaian Kinerja Dan Realisasi Anggaran RPJMD s/d Tahun 2023 (%)		Unit SKPD (Penanggung Jawab)
1	3	4	5	6		7		8		13 = 9+10+11+12		14 = 13/8 x 100%		15 = 7 + 13		16=15/6 x100%		16
				K	Rp	K	Rp	K	Rp	K	Rp	K	Rp	K	Rp	K	Rp	
		AN NON KEBAKARAN																
		Pencegahan ,Pengendalian, Pemadaman,Penyelamatan dan Penanganan Bahan Berbahaya dan Beracun Kebakaran dalam Daerah Kabupaten/Kota	Cakupan Pelayanan Bencana Kebakaran Kabupaten/Kota	100	341,852,000			100	99,507,000	45.000	45,190,000	45.00	45.41	45.000	45,190,000	45.00	13.22	

No	Kode	Urusan/Bidang Urusan Pemerintahan Daerah dan Program/Kegiatan	Indikator Kinerja Program (outcome)/ Kegiatan (output)	Target RPJMD pada Tahun 2023 (Periode RPJMD)		Realisasi Capaian Kinerja RPJMD s.d. RKPD Tahun Lalu (2022)		Target Kinerja dan Anggaran RKPD Tahun berjalan yg dievaluasi (2023)		Realisasi Capaian Kinerja dan Anggaran RKPD yang Dievaluasi (2023)		Tingkat Capaian Kinerja dan Realisasi Anggaran RKPD Tahun 2023 (%)		Realisasi Kinerja dan Anggaran RPJMDs/d tahun 2022 (Akhir Tahun Pelaksanaan RKPD Tahun 2023)		Tingkat Capaian Kinerja Dan Realisasi Anggaran RPJMD s/d Tahun 2023 (%)		Unit SKPD (Penanggung Jawab)
1	3	4	5	6		7		8		13 = 9+10+11+12		14 = 13/8 x 100%		15 = 7 + 13		16=15/6 x100%		16
				K	Rp	K	Rp	K	Rp	K	Rp	K	Rp	K	Rp	K	Rp	
		Pemadaman dan Pengendalian Kebakaran dalam Daerah Kabupaten/Kota	Jumlah Laporan Hasil Pelaksanaan Kegiatan Kesiapsiagaan Petigas Piket dan Pemadaman Kebakaran dalam Daerah Kabupaten/ Kota	30	97,240,000			12	63,007,000	6.000	31,990,000	50.00	50.77	6.000	31,990,000	20.00	32.90	
		Penyelamatan dan Evakuasi Korban Kebakaran	Jumlah Dokumen Hasil Pelaksanaan	24	18,000,000			12	36,500,000	6.000	13,200,000	50.00	36.16	6.000	13,200,000	25.00	73.33	

No	Kode	Urusan/Bidang Urusan Pemerintahan Daerah dan Program/Kegiatan	Indikator Kinerja Program (outcome)/ Kegiatan (output)	Target RPJMD pada Tahun 2023 (Periode RPJMD)		Realisasi Capaian Kinerja RPJMD s.d. RKPD Tahun Lalu (2022)		Target Kinerja dan Anggaran RKPD Tahun berjalan yg dievaluasi (2023)		Realisasi Capaian Kinerja dan Anggaran RKPD yang Dievaluasi (2023)		Tingkat Capaian Kinerja dan Realisasi Anggaran RKPD Tahun 2023 (%)		Realisasi Kinerja dan Anggaran RPJMDs/d tahun 2022 (Akhir Tahun Pelaksanaan RKPD Tahun 2023)		Tingkat Capaian Kinerja Dan Realisasi Anggaran RPJMD s/d Tahun 2023 (%)		Unit SKPD (Penanggung Jawab)
1	3	4	5	6		7		8		13 = 9+10+11+12		14 = 13/8 x 100%		15 = 7 + 13		16=15/6 x100%		16
				K	Rp	K	Rp	K	Rp	K	Rp	K	Rp	K	Rp	K	Rp	
		dan Non Kebakaran	Kegiatan Kesiapsiagaan Petigas Piket dan Penyelamatan / Evakuasi saat Penangulangan Kebakaran dan Non Kebakaran															
		Pemberdayaan Masyarakat Dalam Pencegahan Kebakaran	Persentase Desa yang memiliki Satuan Masyarakat	90	144,786,100			90	209,400,000	40.000	113,718,971	44.44	54.31	40.000	113,718,971	44.44	78.54	

No	Kode	Urusan/Bidang Urusan Pemerintahan Daerah dan Program/Kegiatan	Indikator Kinerja Program (outcome)/ Kegiatan (output)	Target RPJMD pada Tahun 2023 (Periode RPJMD)		Realisasi Capaian Kinerja RPJMD s.d. RKPD Tahun Lalu (2022)		Target Kinerja dan Anggaran RKPD Tahun berjalan yg dievaluasi (2023)		Realisasi Capaian Kinerja dan Anggaran RKPD yang Dievaluasi (2023)		Tingkat Capaian Kinerja dan Realisasi Anggaran RKPD Tahun 2023 (%)		Realisasi Kinerja dan Anggaran RPJMDs/d tahun 2022 (Akhir Tahun Pelaksanaan RKPD Tahun 2023)		Tingkat Capaian Kinerja Dan Realisasi Anggaran RPJMD s/d Tahun 2023 (%)		Unit SKPD (Penanggung Jawab)
1	3	4	5	6		7		8		13 = 9+10+11+12		14 = 13/8 x 100%		15 = 7 + 13		16=15/6 x100%		16
				K	Rp	K	Rp	K	Rp	K	Rp	K	Rp	K	Rp	K	Rp	
			Pencegahan Kebakaran															
		Pemberdayan Masyarakat dalam Pencegahan dan Penanggulangan Kebakaran Melalui Sosialisasi dan Edukasi Masyarakat	Jumlah Warga Masyarakat yang mendapatkkan Edukasi Pencegahan dan Penanggulangan Kebakaran setiap tahunnya	200	144,786,100			1000	209,400,000	542.000	113,718,971	54.20	54.31	542.000	113,718,971	271.00	78.54	

No	Kode	Urusan/Bidang Urusan Pemerintahan Daerah dan Program/Kegiatan	Indikator Kinerja Program (outcome)/ Kegiatan (output)	Target RPJMD pada Tahun 2023 (Periode RPJMD)		Realisasi Capaian Kinerja RPJMD s.d. RKPD Tahun Lalu (2022)		Target Kinerja dan Anggaran RKPD Tahun berjalan yg dievaluasi (2023)		Realisasi Capaian Kinerja dan Anggaran RKPD yang Dievaluasi (2023)		Tingkat Capaian Kinerja dan Realisasi Anggaran RKPD Tahun 2023 (%)		Realisasi Kinerja dan Anggaran RPJMDs/d tahun 2022 (Akhir Tahun Pelaksanaan RKPD Tahun 2023)		Tingkat Capaian Kinerja Dan Realisasi Anggaran RPJMD s/d Tahun 2023 (%)		Unit SKPD (Penanggung Jawab)
1	3	4	5	6		7		8		13 = 9+10+11+12		14 = 13/8 x 100%		15 = 7 + 13		16=15/6 x100%		16
				K	Rp	K	Rp	K	Rp	K	Rp	K	Rp	K	Rp	K	Rp	
		Rata-rata capaian kinerja (%)										48.94	48.73					
		Predikat kinerja										Sangat Rendah	Sangat Rendah					
1.	1.05.01	PROGRAM PENUNJANG URUSAN PEMERINTAHAN DAERAH KABUPATEN/ KOTA	PERSENTASE KENAIKAN NILAI SAKIP PERANGKAT DAERAH	5	4,119,600,293	100	3,675,571,691	5	3,244,628,612	5.00	2,991,363,328	100.00	92.19	105.00	6,666,935,019	2100	161.83	BPBD
	1.05.03.2.01	Perencanaaan, Penganggaran dan Evaluasi	Persentase Dokumen Perencanaan,	100	60,000,000	100	38,781,000	100	27,712,000	100.	27,657,324	100.00	99.80	200.	66,438,324	200	110.73	

No	Kode	Urusan/Bidang Urusan Pemerintahan Daerah dan Program/Kegiatan	Indikator Kinerja Program (outcome)/ Kegiatan (output)	Target RPJMD pada Tahun 2023 (Periode RPJMD)		Realisasi Capaian Kinerja RPJMD s.d. RKPD Tahun Lalu (2022)		Target Kinerja dan Anggaran RKPD Tahun berjalan yg dievaluasi (2023)		Realisasi Capaian Kinerja dan Anggaran RKPD yang Dievaluasi (2023)		Tingkat Capaian Kinerja dan Realisasi Anggaran RKPD Tahun 2023 (%)		Realisasi Kinerja dan Anggaran RPJMDs/d tahun 2022 (Akhir Tahun Pelaksanaan RKPD Tahun 2023)		Tingkat Capaian Kinerja Dan Realisasi Anggaran RPJMD s/d Tahun 2023 (%)		Unit SKPD (Penanggung Jawab)
1	3	4	5	6		7		8		13 = 9+10+11+12		14 = 13/8 x 100%		15 = 7 + 13		16=15/6 x100%		16
				K	Rp	K	Rp	K	Rp	K	Rp	K	Rp	K	Rp	K	Rp	
		Kinerja Perangkat Daerah	Penganggaran dan Evaluasi Kinerja Tersusun dan Berkualitas							00				00				
	1.05.03.2.01.01	Penyusunan Dokumen Perencanaan Perangkat Daerah	Jumlah Penyusunan Dokumen Perencanaan Perangkat Daerah	6	60,000,000	2	38,781,000	2	27,712,000	3.00	27,657,324	150.00	99.80	5.00	66,438,324	83	110.73	
	1.05.03.2.02	Administrasi Keuangan Perangkat Daerah	Persentase Dokumen Administrasi Keuangan	100	2,909,672,217	100	2,703,014,121	100	2,367,086,048	75.00	2,140,238,288	75.00	90.42	175.00	4,843,252,409	175	166.45	

No	Kode	Urusan/Bidang Urusan Pemerintahan Daerah dan Program/Kegiatan	Indikator Kinerja Program (outcome)/ Kegiatan (output)	Target RPJMD pada Tahun 2023 (Periode RPJMD)		Realisasi Capaian Kinerja RPJMD s.d. RKPD Tahun Lalu (2022)		Target Kinerja dan Anggaran RKPD Tahun berjalan yg dievaluasi (2023)		Realisasi Capaian Kinerja dan Anggaran RKPD yang Dievaluasi (2023)		Tingkat Capaian Kinerja dan Realisasi Anggaran RKPD Tahun 2023 (%)		Realisasi Kinerja dan Anggaran RPJMDs/d tahun 2022 (Akhir Tahun Pelaksanaan RKPD Tahun 2023)		Tingkat Capaian Kinerja Dan Realisasi Anggaran RPJMD s/d Tahun 2023 (%)		Unit SKPD (Penanggung Jawab)
1	3	4	5	6		7		8		13 = 9+10+11+12		14 = 13/8 x 100%		15 = 7 + 13		16=15/6 x100%		16
				K	Rp	K	Rp	K	Rp	K	Rp	K	Rp	K	Rp	K	Rp	
			Tersusun Tepat Waktu															
	1.05.03.2.02.01	Penyediaan Gaji dan Tunjangan ASN	Jumlah Orang yang Menerima Gaji dan Tunjangan ASN	12	2,875,202,217	14	2,665,668,665	16	2,349,586,048	25.000	2,122,758,288	156.25	90.35	39.000	4,788,426,953	325	166.54	
	1.05.03.2.02.04	Koordinasi dan Pelaksanaan Akuntansi SKPD	Jumlah Koordinasi dan Pelaksanaan Akuntansi SKPD	12	34,470,000	12	37,345,456	1	17,500,000	1.000	17,480,000	100.00	99.89	13.000	54,825,456	108.33	159.05	

No	Kode	Urusan/Bidang Urusan Pemerintahan Daerah dan Program/Kegiatan	Indikator Kinerja Program (outcome)/ Kegiatan (output)	Target RPJMD pada Tahun 2023 (Periode RPJMD)		Realisasi Capaian Kinerja RPJMD s.d. RKPD Tahun Lalu (2022)		Target Kinerja dan Anggaran RKPD Tahun berjalan yg dievaluasi (2023)		Realisasi Capaian Kinerja dan Anggaran RKPD yang Dievaluasi (2023)		Tingkat Capaian Kinerja dan Realisasi Anggaran RKPD Tahun 2023 (%)		Realisasi Kinerja dan Anggaran RPJMDs/d tahun 2022 (Akhir Tahun Pelaksanaan RKPD Tahun 2023)		Tingkat Capaian Kinerja Dan Realisasi Anggaran RPJMD s/d Tahun 2023 (%)		Unit SKPD (Penanggung Jawab)
1	3	4	5	6		7		8		13 = 9+10+11+12		14 = 13/8 x 100%		15 = 7 + 13		16=15/6 x100%		16
				K	Rp	K	Rp	K	Rp	K	Rp	K	Rp	K	Rp	K	Rp	
	1.05.03.2.06	Administrasi Umum Perangkat Daerah	Persentase Ketersediaan Pendukung Layanan Perkantoran	100	294,393,500	100	219,610,727	100	153,291,639	75.00	153,164,800	75.00	99.92	175.00	372,775,527	175.00	126.62	
	1.05.03.2.06.02	Penyediaan Peralatan dan Perlengkapan Kantor	Jumlah Paket Peralatan dan Perlengkapan Kantor yang Disediakan	12	70,000,000	12	80,800,975	6	53,677,600	6.00	53,579,900	100.00	99.82	18.00	134,380,875	150.00	191.97	
	1.05.03.2.06.05	Penyediaan Barang Cetakan dan Penggandaan	Jumlah Paket Barang Cetakan dan Penggandaan yang Disediakan	12	4,571,500	12	3,177,000	1	7,462,400	1.00	7,462,300	100.00	100.00	13.00	10,639,300	108.33	232.73	

No	Kode	Urusan/Bidang Urusan Pemerintahan Daerah dan Program/Kegiatan	Indikator Kinerja Program (outcome)/ Kegiatan (output)	Target RPJMD pada Tahun 2023 (Periode RPJMD)		Realisasi Capaian Kinerja RPJMD s.d. RKPD Tahun Lalu (2022)		Target Kinerja dan Anggaran RKPD Tahun berjalan yg dievaluasi (2023)		Realisasi Capaian Kinerja dan Anggaran RKPD yang Dievaluasi (2023)		Tingkat Capaian Kinerja dan Realisasi Anggaran RKPD Tahun 2023 (%)		Realisasi Kinerja dan Anggaran RPJMDs/d tahun 2022 (Akhir Tahun Pelaksanaan RKPD Tahun 2023)		Tingkat Capaian Kinerja Dan Realisasi Anggaran RPJMD s/d Tahun 2023 (%)		Unit SKPD (Penanggung Jawab)
1	3	4	5	6		7		8		13 = 9+10+11+12		14 = 13/8 x 100%		15 = 7 + 13		16=15/6 x100%		16
				K	Rp	K	Rp	K	Rp	K	Rp	K	Rp	K	Rp	K	Rp	
	1.05.03.2.06.09	Penyelenggaraan Rapat Koordinasi dan Konsultasi SKPD	Jumlah Laporan Penyelenggaraan Rapat Koordinasi dan Konsultasi SKPD	12	219,822,000	12	135,632,752	12	92,151,639	12.000	92,122,600	100.00	99.97	24.000	227,755,352	200.00	103.61	
	1.05.03.2.08	Penyediaan Jasa Penunjang Urusan Pemerintahan Daerah	Persentase Penyediaan Jasa Penunjang Urusan Pemerintahan Daerah	100	546,174,576	100	560,729,843	100	495,718,925	75.000	482,116,116	75.00	97.26	175.000	1,042,845,959	175.00	190.94	

No	Kode	Urusan/Bidang Urusan Pemerintahan Daerah dan Program/Kegiatan	Indikator Kinerja Program (outcome)/ Kegiatan (output)	Target RPJMD pada Tahun 2023 (Periode RPJMD)		Realisasi Capaian Kinerja RPJMD s.d. RKPD Tahun Lalu (2022)		Target Kinerja dan Anggaran RKPD Tahun berjalan yg dievaluasi (2023)		Realisasi Capaian Kinerja dan Anggaran RKPD yang Dievaluasi (2023)		Tingkat Capaian Kinerja dan Realisasi Anggaran RKPD Tahun 2023 (%)		Realisasi Kinerja dan Anggaran RPJMDs/d tahun 2022 (Akhir Tahun Pelaksanaan RKPD Tahun 2023)		Tingkat Capaian Kinerja Dan Realisasi Anggaran RPJMD s/d Tahun 2023 (%)		Unit SKPD (Penanggung Jawab)
1	3	4	5	6		7		8		13 = 9+10+11+12		14 = 13/8 x 100%		15 = 7 + 13		16=15/6 x100%		16
				K	Rp	K	Rp	K	Rp	K	Rp	K	Rp	K	Rp	K	Rp	
	1.05.03.2.08.01	Penyediaan Jasa Surat Menyurat	Jumlah Laporan Penyediaan Jasa Surat Menyurat	12	13,100,000	12	1,560,000	12	1,576,000	9.00	1,560,000	75.00	98.98	21.00	3,120,000	175.00	23.82	
	1.05.03.2.08.02	Penyediaan Jasa Komunikasi, Sumber Daya Air dan Listrik	Jumlah Laporan Penyediaan Jasa Komunikasi, Sumber Daya Air dan Listrik yang Disediakan	12	252,230,000	12	210,547,930	12	132,671,227	12.00	124,483,808	100.00	93.83	24.00	335,031,738	200.00	132.83	

No	Kode	Urusan/Bidang Urusan Pemerintahan Daerah dan Program/Kegiatan	Indikator Kinerja Program (outcome)/ Kegiatan (output)	Target RPJMD pada Tahun 2023 (Periode RPJMD)		Realisasi Capaian Kinerja RPJMD s.d. RKPD Tahun Lalu (2022)		Target Kinerja dan Anggaran RKPD Tahun berjalan yg dievaluasi (2023)		Realisasi Capaian Kinerja dan Anggaran RKPD yang Dievaluasi (2023)		Tingkat Capaian Kinerja dan Realisasi Anggaran RKPD Tahun 2023 (%)		Realisasi Kinerja dan Anggaran RPJMDs/d tahun 2022 (Akhir Tahun Pelaksanaan RKPD Tahun 2023)		Tingkat Capaian Kinerja Dan Realisasi Anggaran RPJMD s/d Tahun 2023 (%)		Unit SKPD (Penanggung Jawab)
1	3	4	5	6		7		8		13 = 9+10+11+12		14 = 13/8 x 100%		15 = 7 + 13		16=15/6 x100%		16
				K	Rp	K	Rp	K	Rp	K	Rp	K	Rp	K	Rp	K	Rp	
	1.05.03.2.08.04	Penyediaan Jasa Pelayanan Umum Kantor	Jumlah Laporan Penyediaan Jasa Pelayanan Umum Kantor yang Disediakan	12	280,844,576	12	348,621,913	12	361,471,698	12.00	356,072,308	100.00	98.51	24.00	704,694,221	200.00	250.92	
	1.05.03.2.09	Pemeliharaan Barang Milik Daerah Penunjang Urusan Pemerintahan Daerah	Persentase Barang Milik Daerah Penunjang Urusan Pemerintahan Daerah Terpelihara	100	309,360,000	100	153,436,000	100	200,820,000	75.00	188,186,800	75.00	93.71	175.00	341,622,800	175.00	110.43	

No	Kode	Urusan/Bidang Urusan Pemerintahan Daerah dan Program/Kegiatan	Indikator Kinerja Program (outcome)/ Kegiatan (output)	Target RPJMD pada Tahun 2023 (Periode RPJMD)		Realisasi Capaian Kinerja RPJMD s.d. RKPD Tahun Lalu (2022)		Target Kinerja dan Anggaran RKPD Tahun berjalan yg dievaluasi (2023)		Realisasi Capaian Kinerja dan Anggaran RKPD yang Dievaluasi (2023)		Tingkat Capaian Kinerja dan Realisasi Anggaran RKPD Tahun 2023 (%)		Realisasi Kinerja dan Anggaran RPJMDs/d tahun 2022 (Akhir Tahun Pelaksanaan RKPD Tahun 2023)		Tingkat Capaian Kinerja Dan Realisasi Anggaran RPJMD s/d Tahun 2023 (%)		Unit SKPD (Penanggung Jawab)
1	3	4	5	6		7		8		13 = 9+10+11+12		14 = 13/8 x 100%		15 = 7 + 13		16=15/6 x100%		16
				K	Rp	K	Rp	K	Rp	K	Rp	K	Rp	K	Rp	K	Rp	
	1.05.03.2.09.01	Penyediaan Jasa Pemeliharaan, Biaya Pemeliharaan dan Pajak Kendaraan Perorangan Dinas atau Kendaraan Dinas Jabatan	Jumlah Kendaraan Perorangan Dinas atau Kendaraan Dinas Jabatan yang Dipelihara dan dibayarkan Pajaknya	29	270,500,000	27	129,776,000	40	170,550,000	40.000	158,146,800	100.00	92.73	67.000	287,922,800	231.03	106.44	
	1.05.03.2.09.06	Pemeliharaan Peralatan dan Mesin Lainnya	Jumlah Peralatan dan Mesin Lainnya yang Dipelihara	24	38,860,000	24	23,660,000	12	30,270,000	12.000	30,040,000	100.00	99.24	36.000	53,700,000	150.00	138.19	

No	Kode	Urusan/Bidang Urusan Pemerintahan Daerah dan Program/Kegiatan	Indikator Kinerja Program (outcome)/ Kegiatan (output)	Target RPJMD pada Tahun 2023 (Periode RPJMD)		Realisasi Capaian Kinerja RPJMD s.d. RKPD Tahun Lalu (2022)		Target Kinerja dan Anggaran RKPD Tahun berjalan yg dievaluasi (2023)		Realisasi Capaian Kinerja dan Anggaran RKPD yang Dievaluasi (2023)		Tingkat Capaian Kinerja dan Realisasi Anggaran RKPD Tahun 2023 (%)		Realisasi Kinerja dan Anggaran RPJMDs/d tahun 2022 (Akhir Tahun Pelaksanaan RKPD Tahun 2023)		Tingkat Capaian Kinerja Dan Realisasi Anggaran RPJMD s/d Tahun 2023 (%)		Unit SKPD (Penanggung Jawab)
1	3	4	5	6		7		8		13 = 9+10+11+12		14 = 13/8 x 100%		15 = 7 + 13		16=15/6 x100%		16
				K	Rp	K	Rp	K	Rp	K	Rp	K	Rp	K	Rp	K	Rp	
		Rata-rata capaian kinerja (%)										98.90	96.85					
		Predikat kinerja										Sangat Tinggi	Sangat Tinggi					
2.	1.05.03	PROGRAM PENANGGULANGAN BENCANA	Persentase Capaian SPM Sub Urusan Kebencanaan	100	950,000,000		2,511,000,028	100	1,025,980,000	100.000	747,744,918	100.00	72.88	100.000	3,258,744,946	100.00	343.03	BPBD
	1.05.03.2.02	Pelayanan Pencegahan dan Kesiapsiagaan	Persentase Capaian Desa/Kelurahan yang Mendapatkan	100	1,569,240,000	98.33	2,308,874,728	100	180,680,000	100.000	180,539,786	100.00	99.92	198.333	2,489,414,514	198.33	158.64	

No	Kode	Urusan/Bidang Urusan Pemerintahan Daerah dan Program/Kegiatan	Indikator Kinerja Program (outcome)/ Kegiatan (output)	Target RPJMD pada Tahun 2023 (Periode RPJMD)		Realisasi Capaian Kinerja RPJMD s.d. RKPD Tahun Lalu (2022)		Target Kinerja dan Anggaran RKPD Tahun berjalan yg dievaluasi (2023)		Realisasi Capaian Kinerja dan Anggaran RKPD yang Dievaluasi (2023)		Tingkat Capaian Kinerja dan Realisasi Anggaran RKPD Tahun 2023 (%)		Realisasi Kinerja dan Anggaran RPJMDs/d tahun 2022 (Akhir Tahun Pelaksanaan RKPD Tahun 2023)		Tingkat Capaian Kinerja Dan Realisasi Anggaran RPJMD s/d Tahun 2023 (%)		Unit SKPD (Penanggung Jawab)
1	3	4	5	6		7		8		13 = 9+10+11+12		14 = 13/8 x 100%		15 = 7 + 13		16=15/6 x100%		16
				K	Rp	K	Rp	K	Rp	K	Rp	K	Rp	K	Rp	K	Rp	
		Terhadap Bencana	Pelayanan Pencegahan dan Kesiapsiagaan Terhadap Bencana															
	1.05.03.2.02.01	Penyusunan Rencana Penanggulangan Bencana Kabupaten/Kota	Jumlah Dokumen Rencana Penanggulangan Bencana yang Dilegalisasi	0	-	0	0	1	680,000	1.00	680,000	100.00	100.00	1.00	680,000	#DIV/0!	#DIV/0!	
	1.05.03.	Pelatihan Pencegahan dan Mitigasi	Jumlah Warga Negara dan Aparatur	0	-	0	0	80	180,000,000	80.	179,859,786	100.00	99.92	80.	179,859,786	#DI	#DI	

No	Kode	Urusan/Bidang Urusan Pemerintahan Daerah dan Program/Kegiatan	Indikator Kinerja Program (outcome)/ Kegiatan (output)	Target RPJMD pada Tahun 2023 (Periode RPJMD)		Realisasi Capaian Kinerja RPJMD s.d. RKPD Tahun Lalu (2022)		Target Kinerja dan Anggaran RKPD Tahun berjalan yg dievaluasi (2023)		Realisasi Capaian Kinerja dan Anggaran RKPD yang Dievaluasi (2023)		Tingkat Capaian Kinerja dan Realisasi Anggaran RKPD Tahun 2023 (%)		Realisasi Kinerja dan Anggaran RPJMDs/d tahun 2022 (Akhir Tahun Pelaksanaan RKPD Tahun 2023)		Tingkat Capaian Kinerja Dan Realisasi Anggaran RPJMD s/d Tahun 2023 (%)		Unit SKPD (Penanggung Jawab)
1	3	4	5	6		7		8		13 = 9+10+11+12		14 = 13/8 x 100%		15 = 7 + 13		16=15/6 x100%		16
				K	Rp	K	Rp	K	Rp	K	Rp	K	Rp	K	Rp	K	Rp	
	2.02.02	Bencana Kabupaten/Kota	yang Mengikuti Pelatihan Pencegahan dan Mitigasi Bencana							00				00		V/0!	V/0!	
	1.05.03.2.03	Pelayanan Penyelamatan dan Evakuasi Korban Bencana	Persentase Capaian Korban Bencana yang Mendapatkan Pelayanan, Penyelamatan dan Evakuasi	100	700,000,000	98.51	202,125,300	100	815,300,000	75.00	554,275,132	75.00	67.98	173.51	756,400,432	173.51	108.06	

No	Kode	Urusan/Bidang Urusan Pemerintahan Daerah dan Program/Kegiatan	Indikator Kinerja Program (outcome)/ Kegiatan (output)	Target RPJMD pada Tahun 2023 (Periode RPJMD)		Realisasi Capaian Kinerja RPJMD s.d. RKPD Tahun Lalu (2022)		Target Kinerja dan Anggaran RKPD Tahun berjalan yg dievaluasi (2023)		Realisasi Capaian Kinerja dan Anggaran RKPD yang Dievaluasi (2023)		Tingkat Capaian Kinerja dan Realisasi Anggaran RKPD Tahun 2023 (%)		Realisasi Kinerja dan Anggaran RPJMDs/d tahun 2022 (Akhir Tahun Pelaksanaan RKPD Tahun 2023)		Tingkat Capaian Kinerja Dan Realisasi Anggaran RPJMD s/d Tahun 2023 (%)		Unit SKPD (Penanggung Jawab)
1	3	4	5	6		7		8		13 = 9+10+11+12		14 = 13/8 x 100%		15 = 7 + 13		16=15/6 x100%		16
				K	Rp	K	Rp	K	Rp	K	Rp	K	Rp	K	Rp	K	Rp	
	1.05.03.2.03.03	Pencarian, Pertolongan dan Evakuasi Korban Bencana Kabupaten/Kota	Jumlah Korban yang Berhasil Ditemukan, Ditolong, dan Dievakuasi Per Jenis Kejadian Bencana	30	200,000,000	36	122,220,000	100000	767,800,000	174738	759,630,340	174.74	98.94	174,774	881,850,340	582,580	440.93	
	1.05.03.2.03.04	Penyediaan Logistik Penyelamatan dan Evakuasi Korban Bencana	Jumlah Korban Bencana yang Mendapatkan Distribusi Logistik Penyelamatan	4	500,000,000	1	79,905,300	100000	47,500,000	434436	46,490,000	43	97.87	43,437	126,395,300	1085925	25.28	

No	Kode	Urusan/Bidang Urusan Pemerintahan Daerah dan Program/Kegiatan	Indikator Kinerja Program (outcome)/ Kegiatan (output)	Target RPJMD pada Tahun 2023 (Periode RPJMD)		Realisasi Capaian Kinerja RPJMD s.d. RKPD Tahun Lalu (2022)		Target Kinerja dan Anggaran RKPD Tahun berjalan yg dievaluasi (2023)		Realisasi Capaian Kinerja dan Anggaran RKPD yang Dievaluasi (2023)		Tingkat Capaian Kinerja dan Realisasi Anggaran RKPD Tahun 2023 (%)		Realisasi Kinerja dan Anggaran RPJMDs/d tahun 2022 (Akhir Tahun Pelaksanaan RKPD Tahun 2023)		Tingkat Capaian Kinerja Dan Realisasi Anggaran RPJMD s/d Tahun 2023 (%)		Unit SKPD (Penanggung Jawab)
1	3	4	5	6		7		8		13 = 9+10+11+12		14 = 13/8 x 100%		15 = 7 + 13		16=15/6 x100%		16
				K	Rp	K	Rp	K	Rp	K	Rp	K	Rp	K	Rp	K	Rp	
		Kabupaten/Kota	dan Evakuasi Korban Bencana															
	1.05.03.2.04	Penataan Sistem Dasar Penanggulangan Bencana	Persentase Capaian Warga Yang Mendapatkan Layanan Pascabencana	100	30,000,000	0	0	100	30,000,000	75.000	12,930,000	75	43.10	75	12,930,000	75	43.10	
	1.05.03.2.04.06	Penanganan Pascabencana Kabupaten/Kota	Jumlah Dokumen Penanganan Pasca Bencana Kabupaten/Kota Melalui	1	30,000,000	0	0	1	30,000,000	1.000	29,962,867	100	99.88	1	29,962,867	100	99.88	

No	Kode	Urusan/Bidang Urusan Pemerintahan Daerah dan Program/Kegiatan	Indikator Kinerja Program (outcome)/ Kegiatan (output)	Target RPJMD pada Tahun 2023 (Periode RPJMD)		Realisasi Capaian Kinerja RPJMD s.d. RKPD Tahun Lalu (2022)		Target Kinerja dan Anggaran RKPD Tahun berjalan yg dievaluasi (2023)		Realisasi Capaian Kinerja dan Anggaran RKPD yang Dievaluasi (2023)		Tingkat Capaian Kinerja dan Realisasi Anggaran RKPD Tahun 2023 (%)		Realisasi Kinerja dan Anggaran RPJMDs/d tahun 2022 (Akhir Tahun Pelaksanaan RKPD Tahun 2023)		Tingkat Capaian Kinerja Dan Realisasi Anggaran RPJMD s/d Tahun 2023 (%)		Unit SKPD (Penanggung Jawab)
1	3	4	5	6		7		8		13 = 9+10+11+12		14 = 13/8 x 100%		15 = 7 + 13		16=15/6 x100%		16
				K	Rp	K	Rp	K	Rp	K	Rp	K	Rp	K	Rp	K	Rp	
			Pengkajian Kebutuhan Pasca Bencana (Jitu Pasna) Rencana Rehabilitasi dan Rekonstruksi Pasca Bencana (R3P)															
		Rata-rata capaian kinerja (%)										96.46	86.72			-		

No	Kode	Urusan/Bidang Urusan Pemerintahan Daerah dan Program/Kegiatan	Indikator Kinerja Program (outcome)/ Kegiatan (output)	Target RPJMD pada Tahun 2023 (Periode RPJMD)		Realisasi Capaian Kinerja RPJMD s.d. RKPD Tahun Lalu (2022)		Target Kinerja dan Anggaran RKPD Tahun berjalan yg dievaluasi (2023)		Realisasi Capaian Kinerja dan Anggaran RKPD yang Dievaluasi (2023)		Tingkat Capaian Kinerja dan Realisasi Anggaran RKPD Tahun 2023 (%)		Realisasi Kinerja dan Anggaran RPJMDs/d tahun 2022 (Akhir Tahun Pelaksanaan RKPD Tahun 2023)		Tingkat Capaian Kinerja Dan Realisasi Anggaran RPJMD s/d Tahun 2023 (%)		Unit SKPD (Penanggung Jawab)
1	3	4	5	6		7		8		13 = 9+10+11+12		14 = 13/8 x 100%		15 = 7 + 13		16=15/6 x100%		16
				K	Rp	K	Rp	K	Rp	K	Rp	K	Rp	K	Rp	K	Rp	
			Predikat kinerja									Sangat Tinggi	Tinggi			-		
	BIDANG URUSAN SOSIAL																	
1		PROGRAM PENUNJANG URUSAN PEMERINTAHAN DAERAH	Persentase kenaikan nilai SAKIP perangkat daerah	5	4,593,880,035	82	4,195,433,018	5	4,606,270,035	5.000	4,022,115,460	100	87.32	87.000	8,217,548,478	1740	178.88	DINAS SOSIAL
		Administrasi Umum Perangkat Daerah	Persentase administrasi umum perangkat daerah terlaksana	90	180,784,679	85	102,961,046	90	193,174,679	108.000	179,156,940	120	92.74	193.000	282,117,986	214.44	156.05	

No	Kode	Urusan/Bidang Urusan Pemerintahan Daerah dan Program/Kegiatan	Indikator Kinerja Program (outcome)/ Kegiatan (output)	Target RPJMD pada Tahun 2023 (Periode RPJMD)		Realisasi Capaian Kinerja RPJMD s.d. RKPD Tahun Lalu (2022)		Target Kinerja dan Anggaran RKPD Tahun berjalan yg dievaluasi (2023)		Realisasi Capaian Kinerja dan Anggaran RKPD yang Dievaluasi (2023)		Tingkat Capaian Kinerja dan Realisasi Anggaran RKPD Tahun 2023 (%)		Realisasi Kinerja dan Anggaran RPJMDs/d tahun 2022 (Akhir Tahun Pelaksanaan RKPD Tahun 2023)		Tingkat Capaian Kinerja Dan Realisasi Anggaran RPJMD s/d Tahun 2023 (%)		Unit SKPD (Penanggung Jawab)
1	3	4	5	6		7		8		13 = 9+10+11+12		14 = 13/8 x 100%		15 = 7 + 13		16=15/6 x100%		16
				K	Rp	K	Rp	K	Rp	K	Rp	K	Rp	K	Rp	K	Rp	
		Penyediaan Peralatan dan Perlengkapan Kantor	Jumlah Paket Peralatan dan Perlengkapan Kantor yang Disediakan	1	30,728,600	10	88,395,746	1	30,728,600	1	26,002,200	100	84.62	11.000	114,397,946	1100	372.28	
		Penyediaan Barang Cetakan dan Penggandaan	Jumlah Paket Barang Cetakan dan Penggandaan yang Disediakan	2	33,330,679	12	5,366,400	2	33,330,679	2	26,892,240	100	80.68	14.000	32,258,640	700	96.78	
		Penyediaan Logistik Kantor	Jumlah Paket Logistik Kantor yang Disediakan	1	19,071,400	12	2,023,200	1	19,071,400	1	16,567,000	100	86.87	13.000	18,590,200	1300	97.48	

No	Kode	Urusan/Bidang Urusan Pemerintahan Daerah dan Program/Kegiatan	Indikator Kinerja Program (outcome)/ Kegiatan (output)	Target RPJMD pada Tahun 2023 (Periode RPJMD)		Realisasi Capaian Kinerja RPJMD s.d. RKPD Tahun Lalu (2022)		Target Kinerja dan Anggaran RKPD Tahun berjalan yg dievaluasi (2023)		Realisasi Capaian Kinerja dan Anggaran RKPD yang Dievaluasi (2023)		Tingkat Capaian Kinerja dan Realisasi Anggaran RKPD Tahun 2023 (%)		Realisasi Kinerja dan Anggaran RPJMDs/d tahun 2022 (Akhir Tahun Pelaksanaan RKPD Tahun 2023)		Tingkat Capaian Kinerja Dan Realisasi Anggaran RPJMD s/d Tahun 2023 (%)		Unit SKPD (Penanggung Jawab)
1	3	4	5	6		7		8		13 = 9+10+11+12		14 = 13/8 x 100%		15 = 7 + 13		16=15/6 x100%		16
				K	Rp	K	Rp	K	Rp	K	Rp	K	Rp	K	Rp	K	Rp	
		Penyelenggaraan Rapat Koordinasi dan Konsultansi SKPD	Jumlah Laporan Penyelenggaraan Rapat Koordinasi dan Konsultasi SKPD	100	97,654,000	12	7,175,700	100	110,044,000	100	109,695,500	100	99.68	112.00	116,871,200	112	119.68	
		Penyediaan Jasa Penunjang Urusan Pemerintahan Daerah	Persentase penyediaan jasa penunjang urusan pemerintahan daerah	90	712,334,592	85	608,719,172	90	712,334,592	90	543,241,135	100	76.26	175.00	1,151,960,307	194.44	161.72	

No	Kode	Urusan/Bidang Urusan Pemerintahan Daerah dan Program/Kegiatan	Indikator Kinerja Program (outcome)/ Kegiatan (output)	Target RPJMD pada Tahun 2023 (Periode RPJMD)		Realisasi Capaian Kinerja RPJMD s.d. RKPD Tahun Lalu (2022)		Target Kinerja dan Anggaran RKPD Tahun berjalan yg dievaluasi (2023)		Realisasi Capaian Kinerja dan Anggaran RKPD yang Dievaluasi (2023)		Tingkat Capaian Kinerja dan Realisasi Anggaran RKPD Tahun 2023 (%)		Realisasi Kinerja dan Anggaran RPJMDs/d tahun 2022 (Akhir Tahun Pelaksanaan RKPD Tahun 2023)		Tingkat Capaian Kinerja Dan Realisasi Anggaran RPJMD s/d Tahun 2023 (%)		Unit SKPD (Penanggung Jawab)
1	3	4	5	6		7		8		13 = 9+10+11+12		14 = 13/8 x 100%		15 = 7 + 13		16=15/6 x100%		16
				K	Rp	K	Rp	K	Rp	K	Rp	K	Rp	K	Rp	K	Rp	
		Penyediaan Jasa Komunikasi, Sumber Daya Air dan Listrik	Jumlah Laporan Penyediaan Jasa Komunikasi, Sumber Daya Air dan Listrik yang Disediakan	12	122,044,500	12	111,521,600	12	122,044,500	8	83,210,698	66.67	68.18	200	194,732,298	166.67	159.56	
		Penyediaan Surat Menyurat	Jumlah Laporan Penyediaan Jasa Surat Menyurat	5	6,152,500	12	10,000,000	5	6,152,500	5	6,082,500	100	98.86	17.00	16,082,500	340.00	261.40	

No	Kode	Urusan/Bidang Urusan Pemerintahan Daerah dan Program/Kegiatan	Indikator Kinerja Program (outcome)/ Kegiatan (output)	Target RPJMD pada Tahun 2023 (Periode RPJMD)		Realisasi Capaian Kinerja RPJMD s.d. RKPD Tahun Lalu (2022)		Target Kinerja dan Anggaran RKPD Tahun berjalan yg dievaluasi (2023)		Realisasi Capaian Kinerja dan Anggaran RKPD yang Dievaluasi (2023)		Tingkat Capaian Kinerja dan Realisasi Anggaran RKPD Tahun 2023 (%)		Realisasi Kinerja dan Anggaran RPJMDs/d tahun 2022 (Akhir Tahun Pelaksanaan RKPD Tahun 2023)		Tingkat Capaian Kinerja Dan Realisasi Anggaran RPJMD s/d Tahun 2023 (%)		Unit SKPD (Penanggung Jawab)
1	3	4	5	6		7		8		13 = 9+10+11+12		14 = 13/8 x 100%		15 = 7 + 13		16=15/6 x100%		16
				K	Rp	K	Rp	K	Rp	K	Rp	K	Rp	K	Rp	K	Rp	
		Penyediaan Jasa Pelayanan Umum Kantor	Jumlah Laporan Penyediaan Jasa Pelayanan Umum Kantor yang Disediakan	12	584,137,592	12	487,197,572	12	584,137,592	11	453,947,937	91.67	77.71	23.000	941,145,509	191.67	161.12	
		Pemeliharaan Barang Milik Daerah Penunjang Urusan Pemerintahan Daerah	Persentase barang milik daerah penunjang urusan pemerintahan daerah terpelihara	90	220,750,000	85	144,900,000	90	220,750,000	85	187,584,200	94.44	84.98	170.000	332,484,200	188.89	150.62	

No	Kode	Urusan/Bidang Urusan Pemerintahan Daerah dan Program/Kegiatan	Indikator Kinerja Program (outcome)/ Kegiatan (output)	Target RPJMD pada Tahun 2023 (Periode RPJMD)		Realisasi Capaian Kinerja RPJMD s.d. RKPD Tahun Lalu (2022)		Target Kinerja dan Anggaran RKPD Tahun berjalan yg dievaluasi (2023)		Realisasi Capaian Kinerja dan Anggaran RKPD yang Dievaluasi (2023)		Tingkat Capaian Kinerja dan Realisasi Anggaran RKPD Tahun 2023 (%)		Realisasi Kinerja dan Anggaran RPJMDs/d tahun 2022 (Akhir Tahun Pelaksanaan RKPD Tahun 2023)		Tingkat Capaian Kinerja Dan Realisasi Anggaran RPJMD s/d Tahun 2023 (%)		Unit SKPD (Penanggung Jawab)
1	3	4	5	6		7		8		13 = 9+10+11+12		14 = 13/8 x 100%		15 = 7 + 13		16=15/6 x100%		16
				K	Rp	K	Rp	K	Rp	K	Rp	K	Rp	K	Rp	K	Rp	
		Penyediaan Jasa Pemeliharaan, Biaya Pemeliharaan, Pajak, dan Perizinan Kendaraan Dinas Operasional atau Lapangan	Jumlah Kendaraan Dinas Operasional atau Lapangan yang Dipelihara dan dibayarkan Pajak dan Perizinannya	15	220,750,000	15	144,900,000	15	220,750,000	11	187,584,200	73.33	84.98	26.000	332,484,200	173.33	150.62	
		Perencanaan, Penganggaran, dan Evaluasi Kinerja	Persentase dokumen perencanaan, penganggaran	90	71,992,600	85	80,858,800	90	71,992,600	90	51,491,250	100	71.52	175.	132,350,050	194.44	183.84	

No	Kode	Urusan/Bidang Urusan Pemerintahan Daerah dan Program/Kegiatan	Indikator Kinerja Program (outcome)/ Kegiatan (output)	Target RPJMD pada Tahun 2023 (Periode RPJMD)		Realisasi Capaian Kinerja RPJMD s.d. RKPD Tahun Lalu (2022)		Target Kinerja dan Anggaran RKPD Tahun berjalan yg dievaluasi (2023)		Realisasi Capaian Kinerja dan Anggaran RKPD yang Dievaluasi (2023)		Tingkat Capaian Kinerja dan Realisasi Anggaran RKPD Tahun 2023 (%)		Realisasi Kinerja dan Anggaran RPJMDs/d tahun 2022 (Akhir Tahun Pelaksanaan RKPD Tahun 2023)		Tingkat Capaian Kinerja Dan Realisasi Anggaran RPJMD s/d Tahun 2023 (%)		Unit SKPD (Penanggung Jawab)
1	3	4	5	6		7		8		13 = 9+10+11+12		14 = 13/8 x 100%		15 = 7 + 13		16=15/6 x100%		16
				K	Rp	K	Rp	K	Rp	K	Rp	K	Rp	K	Rp	K	Rp	
		Perangkat Kerja	, dan evaluasi kinerja tersusun dan berkualitas											00				
		Koordinasi dan penyusunan Laporan Capaian Kinerja dan Ikhtisar Realisasi Kinerja	Jumlah Laporan Capaian Kinerja dan Ikhtisar Realisasi Kinerja SKPD dan Laporan Hasil Koordinasi Penyusunan Laporan	1	5,700,000	3	7,500,000	1	5,700,000	1	4,620,000	100	81.05	4.000	12,120,000	400.00	212.63	

No	Kode	Urusan/Bidang Urusan Pemerintahan Daerah dan Program/Kegiatan	Indikator Kinerja Program (outcome)/ Kegiatan (output)	Target RPJMD pada Tahun 2023 (Periode RPJMD)		Realisasi Capaian Kinerja RPJMD s.d. RKPD Tahun Lalu (2022)		Target Kinerja dan Anggaran RKPD Tahun berjalan yg dievaluasi (2023)		Realisasi Capaian Kinerja dan Anggaran RKPD yang Dievaluasi (2023)		Tingkat Capaian Kinerja dan Realisasi Anggaran RKPD Tahun 2023 (%)		Realisasi Kinerja dan Anggaran RPJMDs/d tahun 2022 (Akhir Tahun Pelaksanaan RKPD Tahun 2023)		Tingkat Capaian Kinerja Dan Realisasi Anggaran RPJMD s/d Tahun 2023 (%)		Unit SKPD (Penanggung Jawab)
1	3	4	5	6		7		8		13 = 9+10+11+12		14 = 13/8 x 100%		15 = 7 + 13		16=15/6 x100%		16
				K	Rp	K	Rp	K	Rp	K	Rp	K	Rp	K	Rp	K	Rp	
			Capaian Kinerja dan Ikhtisar Realisasi Kinerja SKPD															
		Koordinasi dan Penyusunan Dokumen RKA-SKPD	Jumlah Dokumen RKA-SKPD dan Laporan Hasil Koordinasi Penyusunan Dokumen RKA-SKPD	4	6,030,000	4	7,500,000	4	6,030,000	4	960,000	100	15.92	8.000	8,460,000	200.00	140.30	

No	Kode	Urusan/Bidang Urusan Pemerintahan Daerah dan Program/Kegiatan	Indikator Kinerja Program (outcome)/ Kegiatan (output)	Target RPJMD pada Tahun 2023 (Periode RPJMD)		Realisasi Capaian Kinerja RPJMD s.d. RKPD Tahun Lalu (2022)		Target Kinerja dan Anggaran RKPD Tahun berjalan yg dievaluasi (2023)		Realisasi Capaian Kinerja dan Anggaran RKPD yang Dievaluasi (2023)		Tingkat Capaian Kinerja dan Realisasi Anggaran RKPD Tahun 2023 (%)		Realisasi Kinerja dan Anggaran RPJMDs/d tahun 2022 (Akhir Tahun Pelaksanaan RKPD Tahun 2023)		Tingkat Capaian Kinerja Dan Realisasi Anggaran RPJMD s/d Tahun 2023 (%)		Unit SKPD (Penanggung Jawab)
1	3	4	5	6		7		8		13 = 9+10+11+12		14 = 13/8 x 100%		15 = 7 + 13		16=15/6 x100%		16
				K	Rp	K	Rp	K	Rp	K	Rp	K	Rp	K	Rp	K	Rp	
		Koordinasi dan Penyusunan Dokumen Perubahan RKA-SKPD	Jumlah Dokumen Perubahan RKA-SKPD dan Laporan Hasil Koordinasi Penyusunan Dokumen Perubahan RKA-SKPD	4	4,700,000	4	7,500,000	4	4,700,000	4	3,372,500	100	71.76	8.00	10,872,500	200.00	231.33	
		Penyusunan Dokumen Perencanaan Perangkat Daerah	Jumlah Dokumen Perencanaan Perangkat	4	55,562,600	4	58,358,800	4	55,562,600	4	42,538,750	100	76.56	8.00	100,897,550	200.00	181.59	

No	Kode	Urusan/Bidang Urusan Pemerintahan Daerah dan Program/Kegiatan	Indikator Kinerja Program (outcome)/ Kegiatan (output)	Target RPJMD pada Tahun 2023 (Periode RPJMD)		Realisasi Capaian Kinerja RPJMD s.d. RKPD Tahun Lalu (2022)		Target Kinerja dan Anggaran RKPD Tahun berjalan yg dievaluasi (2023)		Realisasi Capaian Kinerja dan Anggaran RKPD yang Dievaluasi (2023)		Tingkat Capaian Kinerja dan Realisasi Anggaran RKPD Tahun 2023 (%)		Realisasi Kinerja dan Anggaran RPJMDs/d tahun 2022 (Akhir Tahun Pelaksanaan RKPD Tahun 2023)		Tingkat Capaian Kinerja Dan Realisasi Anggaran RPJMD s/d Tahun 2023 (%)		Unit SKPD (Penanggung Jawab)
1	3	4	5	6		7		8		13 = 9+10+11+12		14 = 13/8 x 100%		15 = 7 + 13		16=15/6 x100%		16
				K	Rp	K	Rp	K	Rp	K	Rp	K	Rp	K	Rp	K	Rp	
			Daerah yang tersusun															
		Administrasi Keuangan Perangkat Daerah	Persentase dokumen administrasi keuangan tersusun	90	3,408,018,164	85	3,257,994,000	90	3,408,018,164	141.89	3,060,641,935	157.66	89.81	226.89	6,318,635,935	252.10	185.40	
		Penyediaan Gaji dan Tunjangan ASN	Jumlah Orang yang Menerima Gaji dan Tunjangan ASN	37	3,397,434,164	37	3,237,994,000	37	3,397,434,164	37	3,053,531,935	100	89.88	74.00	6,291,525,935	200.00	185.18	

No	Kode	Urusan/Bidang Urusan Pemerintahan Daerah dan Program/Kegiatan	Indikator Kinerja Program (outcome)/ Kegiatan (output)	Target RPJMD pada Tahun 2023 (Periode RPJMD)		Realisasi Capaian Kinerja RPJMD s.d. RKPD Tahun Lalu (2022)		Target Kinerja dan Anggaran RKPD Tahun berjalan yg dievaluasi (2023)		Realisasi Capaian Kinerja dan Anggaran RKPD yang Dievaluasi (2023)		Tingkat Capaian Kinerja dan Realisasi Anggaran RKPD Tahun 2023 (%)		Realisasi Kinerja dan Anggaran RPJMDs/d tahun 2022 (Akhir Tahun Pelaksanaan RKPD Tahun 2023)		Tingkat Capaian Kinerja Dan Realisasi Anggaran RPJMD s/d Tahun 2023 (%)		Unit SKPD (Penanggung Jawab)
1	3	4	5	6		7		8		13 = 9+10+11+12		14 = 13/8 x 100%		15 = 7 + 13		16=15/6 x100%		16
				K	Rp	K	Rp	K	Rp	K	Rp	K	Rp	K	Rp	K	Rp	
		Koordinasi dan Penyusunan Laporan Keuangan Akhir Tahun SKPD	Jumlah Laporan Keuangan Akhir Tahun SKPD dan Laporan Hasil Koordinasi Penyusunan Laporan Keuangan Akhir Tahun SKPD	5	10,584,000	2	20,000,000	5	10,584,000	5	7,110,000	100	67.18	7.00	27,110,000	140.00	256.14	
											Rata-rata capaian kinerja (%)	100.19	79.33					
											Predikat kinerja	Sangat	Tinggi					

No	Kode	Urusan/Bidang Urusan Pemerintahan Daerah dan Program/Kegiatan	Indikator Kinerja Program (outcome)/ Kegiatan (output)	Target RPJMD pada Tahun 2023 (Periode RPJMD)		Realisasi Capaian Kinerja RPJMD s.d. RKPD Tahun Lalu (2022)		Target Kinerja dan Anggaran RKPD Tahun berjalan yg dievaluasi (2023)		Realisasi Capaian Kinerja dan Anggaran RKPD yang Dievaluasi (2023)		Tingkat Capaian Kinerja dan Realisasi Anggaran RKPD Tahun 2023 (%)		Realisasi Kinerja dan Anggaran RPJMDs/d tahun 2022 (Akhir Tahun Pelaksanaan RKPD Tahun 2023)		Tingkat Capaian Kinerja Dan Realisasi Anggaran RPJMD s/d Tahun 2023 (%)		Unit SKPD (Penanggung Jawab)
1	3	4	5	6		7		8		13 = 9+10+11+12		14 = 13/8 x 100%		15 = 7 + 13		16=15/6 x100%		16
				K	Rp	K	Rp	K	Rp	K	Rp	K	Rp	K	Rp	K	Rp	
												Tinggi						
2		Program Pemberdayaan Sosial	Persentase Potensi Sumber Kesejahteraan Sosial yang diberdayakan	100	477,299,500	100	602,963,000	100	450,661,700	100.000	486,494,725	100	107.95	200.000	1,089,457,725	200	228.25	DINAS SOSIAL
		Pengembangan Potensi Sumber Kesejahteraan Sosial Daerah Kabupaten/Kota	Persentase Potensi Sumber Kesejahteraan Sosial yang diberdayakan	30	477,299,500	60	602,963,000	70	421,954,300	60.75	484,974,725	86.79	114.94	120.75	1,087,937,725	403	227.94	

No	Kode	Urusan/Bidang Urusan Pemerintahan Daerah dan Program/Kegiatan	Indikator Kinerja Program (outcome)/ Kegiatan (output)	Target RPJMD pada Tahun 2023 (Periode RPJMD)		Realisasi Capaian Kinerja RPJMD s.d. RKPD Tahun Lalu (2022)		Target Kinerja dan Anggaran RKPD Tahun berjalan yg dievaluasi (2023)		Realisasi Capaian Kinerja dan Anggaran RKPD yang Dievaluasi (2023)		Tingkat Capaian Kinerja dan Realisasi Anggaran RKPD Tahun 2023 (%)		Realisasi Kinerja dan Anggaran RPJMDs/d tahun 2022 (Akhir Tahun Pelaksanaan RKPD Tahun 2023)		Tingkat Capaian Kinerja Dan Realisasi Anggaran RPJMD s/d Tahun 2023 (%)		Unit SKPD (Penanggung Jawab)
1	3	4	5	6		7		8		13 = 9+10+11+12		14 = 13/8 x 100%		15 = 7 + 13		16=15/6 x100%		16
				K	Rp	K	Rp	K	Rp	K	Rp	K	Rp	K	Rp	K	Rp	
		Peningkatan Kemampuan Potensi Tenaga Kesejahteraan Sosial Kecamatan Kewenangan Kabupaten/Kota	Jumlah Tenaga Kesejahteraan Sosial Kecamatan Kewenangan Kabupaten/Kota yang Meningkat Kapasitasnya Kewenangan Kabupaten/ Kota	24	421,954,300	24	475,279,800	24	421,954,300	24.000	407,438,500	100	96.56	48.000	882,718,300	200	209.20	
		Peningkatan Kemampuan Potensi	Jumlah Keluarga yang	100	0	0	0	100	22,973,000	100.	22,198,600	100	96.63	100.	22,198,600	100	#DI	

No	Kode	Urusan/Bidang Urusan Pemerintahan Daerah dan Program/Kegiatan	Indikator Kinerja Program (outcome)/ Kegiatan (output)	Target RPJMD pada Tahun 2023 (Periode RPJMD)		Realisasi Capaian Kinerja RPJMD s.d. RKPD Tahun Lalu (2022)		Target Kinerja dan Anggaran RKPD Tahun berjalan yg dievaluasi (2023)		Realisasi Capaian Kinerja dan Anggaran RKPD yang Dievaluasi (2023)		Tingkat Capaian Kinerja dan Realisasi Anggaran RKPD Tahun 2023 (%)		Realisasi Kinerja dan Anggaran RPJMDs/d tahun 2022 (Akhir Tahun Pelaksanaan RKPD Tahun 2023)		Tingkat Capaian Kinerja Dan Realisasi Anggaran RPJMD s/d Tahun 2023 (%)		Unit SKPD (Penanggung Jawab)
1	3	4	5	6		7		8		13 = 9+10+11+12		14 = 13/8 x 100%		15 = 7 + 13		16=15/6 x100%		16
				K	Rp	K	Rp	K	Rp	K	Rp	K	Rp	K	Rp	K	Rp	
		Sumber Kesejahteraan Sosial Keluarga Kewenangan Kabupaten/Kota	Meningkat Kapasitasnya Kewenangan Kabupaten/Kota							00				00			V/0!	
		Peningkatan Kemampuan Potensi Sumber Kesejahteraan Sosial Kelembagaan Masyarakat Kewenangan	Jumlah Lembaga Kesejahteraan Sosial yang Meningkat Kapasitasnya Kewenangan Kabupaten/Kota	5	28,707,400	5	72,111,200	80	28,707,400	65.000	31,333,500	81.25	109.15	70.000	103,444,700	1,400	360.34	

No	Kode	Urusan/Bidang Urusan Pemerintahan Daerah dan Program/Kegiatan	Indikator Kinerja Program (outcome)/ Kegiatan (output)	Target RPJMD pada Tahun 2023 (Periode RPJMD)		Realisasi Capaian Kinerja RPJMD s.d. RKPD Tahun Lalu (2022)		Target Kinerja dan Anggaran RKPD Tahun berjalan yg dievaluasi (2023)		Realisasi Capaian Kinerja dan Anggaran RKPD yang Dievaluasi (2023)		Tingkat Capaian Kinerja dan Realisasi Anggaran RKPD Tahun 2023 (%)		Realisasi Kinerja dan Anggaran RPJMDs/d tahun 2022 (Akhir Tahun Pelaksanaan RKPD Tahun 2023)		Tingkat Capaian Kinerja Dan Realisasi Anggaran RPJMD s/d Tahun 2023 (%)		Unit SKPD (Penanggung Jawab)
1	3	4	5	6		7		8		13 = 9+10+11+12		14 = 13/8 x 100%		15 = 7 + 13		16=15/6 x100%		16
				K	Rp	K	Rp	K	Rp	K	Rp	K	Rp	K	Rp	K	Rp	
		Kabupaten/Kota																
		Peningkatan Kemampuan Sumber Daya Manusia dan Penguatan Lembaga Konsultasi Kesejahteraan Keluarga (LK3)	Jumlah Sertifikat yang dari Hasil Peningkatan Sumber Daya Manusia dan Lembaga Konsultasi Kesejahteraan Keluarga (LK3) Kewenangan	1	26,637,800	1	55,572,000	1	26,637,800	1.000	24,004,125	100	90.11	2.000	79,576,125	200	298.73	

No	Kode	Urusan/Bidang Urusan Pemerintahan Daerah dan Program/Kegiatan	Indikator Kinerja Program (outcome)/ Kegiatan (output)	Target RPJMD pada Tahun 2023 (Periode RPJMD)		Realisasi Capaian Kinerja RPJMD s.d. RKPD Tahun Lalu (2022)		Target Kinerja dan Anggaran RKPD Tahun berjalan yg dievaluasi (2023)		Realisasi Capaian Kinerja dan Anggaran RKPD yang Dievaluasi (2023)		Tingkat Capaian Kinerja dan Realisasi Anggaran RKPD Tahun 2023 (%)		Realisasi Kinerja dan Anggaran RPJMDs/d tahun 2022 (Akhir Tahun Pelaksanaan RKPD Tahun 2023)		Tingkat Capaian Kinerja Dan Realisasi Anggaran RPJMD s/d Tahun 2023 (%)		Unit SKPD (Penanggung Jawab)
1	3	4	5	6		7		8		13 = 9+10+11+12		14 = 13/8 x 100%		15 = 7 + 13		16=15/6 x100%		16
				K	Rp	K	Rp	K	Rp	K	Rp	K	Rp	K	Rp	K	Rp	
			Kabupaten/Kota															
	Rata-rata capaian kinerja (%)											94.67	102.56					
	Predikat kinerja											Sangat Tinggi	Sangat Tinggi					
3		Program Perlindungan dan Jaminan Sosial	Persentase data fakir miskin yang dikelola	100	54,407,607,000	100	33,564,532	100	25,895,237,732	50	25,895,237,732	50.00	100.00	150	25,928,802,264	150	47.66	DINAS SOSIAL

No	Kode	Urusan/Bidang Urusan Pemerintahan Daerah dan Program/Kegiatan	Indikator Kinerja Program (outcome)/ Kegiatan (output)	Target RPJMD pada Tahun 2023 (Periode RPJMD)		Realisasi Capaian Kinerja RPJMD s.d. RKPD Tahun Lalu (2022)		Target Kinerja dan Anggaran RKPD Tahun berjalan yg dievaluasi (2023)		Realisasi Capaian Kinerja dan Anggaran RKPD yang Dievaluasi (2023)		Tingkat Capaian Kinerja dan Realisasi Anggaran RKPD Tahun 2023 (%)		Realisasi Kinerja dan Anggaran RPJMDs/d tahun 2022 (Akhir Tahun Pelaksanaan RKPD Tahun 2023)		Tingkat Capaian Kinerja Dan Realisasi Anggaran RPJMD s/d Tahun 2023 (%)		Unit SKPD (Penanggung Jawab)
1	3	4	5	6		7		8		13 = 9+10+11+12		14 = 13/8 x 100%		15 = 7 + 13		16=15/6 x100%		16
				K	Rp	K	Rp	K	Rp	K	Rp	K	Rp	K	Rp	K	Rp	
			secara elektronik															
		Pendataan Fakir Miskin Cakupan Daerah Kabupaten/Kota	Jumlah data fakir miskin cakupan daerah kabupaten/ kota yang terkelola secara Elektronik	30	27,203,803,500	60	33,564,532	70	25,888,834,732	85	25,888,834,732	121.43	100.00	145	25,922,399,264	483.33	95.29	
		Pendataan Fakir Miskin Cakupan Daerah	Jumlah Fakir Miskin Cakupan Daerah Kabupaten/K	10000	47,173,600	10000	7,541,532	13500	31,387,132	8963	31,387,132	66.39	100.00	18,963	38,928,664	190	82.52	

No	Kode	Urusan/Bidang Urusan Pemerintahan Daerah dan Program/Kegiatan	Indikator Kinerja Program (outcome)/ Kegiatan (output)	Target RPJMD pada Tahun 2023 (Periode RPJMD)		Realisasi Capaian Kinerja RPJMD s.d. RKPD Tahun Lalu (2022)		Target Kinerja dan Anggaran RKPD Tahun berjalan yg dievaluasi (2023)		Realisasi Capaian Kinerja dan Anggaran RKPD yang Dievaluasi (2023)		Tingkat Capaian Kinerja dan Realisasi Anggaran RKPD Tahun 2023 (%)		Realisasi Kinerja dan Anggaran RPJMDs/d tahun 2022 (Akhir Tahun Pelaksanaan RKPD Tahun 2023)		Tingkat Capaian Kinerja Dan Realisasi Anggaran RPJMD s/d Tahun 2023 (%)		Unit SKPD (Penanggung Jawab)
1	3	4	5	6		7		8		13 = 9+10+11+12		14 = 13/8 x 100%		15 = 7 + 13		16=15/6 x100%		16
				K	Rp	K	Rp	K	Rp	K	Rp	K	Rp	K	Rp	K	Rp	
		Kabupaten/Kota	ota yang Didata															
		Fasilitasi Bantuan Sosial Kesejahteraan Keluarga	Jumlah Keluarga Penerima Manfaat (KPM) yang Mendapatkan Bantuan Sosial Kesejahteraan Keluarga Kewenangan Kabupaten/Kota	100000	27,092,679,900	100000	19,620,000	135000	24,894,058,100	123500	24,894,058,100	91.48	100.00	22,350	24,913,678,100	224	91.96	

No	Kode	Urusan/Bidang Urusan Pemerintahan Daerah dan Program/Kegiatan	Indikator Kinerja Program (outcome)/ Kegiatan (output)	Target RPJMD pada Tahun 2023 (Periode RPJMD)		Realisasi Capaian Kinerja RPJMD s.d. RKPD Tahun Lalu (2022)		Target Kinerja dan Anggaran RKPD Tahun berjalan yg dievaluasi (2023)		Realisasi Capaian Kinerja dan Anggaran RKPD yang Dievaluasi (2023)		Tingkat Capaian Kinerja dan Realisasi Anggaran RKPD Tahun 2023 (%)		Realisasi Kinerja dan Anggaran RPJMDs/d tahun 2022 (Akhir Tahun Pelaksanaan RKPD Tahun 2023)		Tingkat Capaian Kinerja Dan Realisasi Anggaran RPJMD s/d Tahun 2023 (%)		Unit SKPD (Penanggung Jawab)
1	3	4	5	6		7		8		13 = 9+10+11+12		14 = 13/8 x 100%		15 = 7 + 13		16=15/6 x100%		16
				K	Rp	K	Rp	K	Rp	K	Rp	K	Rp	K	Rp	K	Rp	
		Fasilitasi Bantuan Pengembangan Ekonomi Masyarakat	Jumlah Orang Mendapatkan Bantuan Pengembangan Ekonomi Masyarakat Kewenangan Kabupaten/Kota	100	63,950,000	100	6,403,000	1650	963,389,500	1605	963,389,500	97.27	100.00	1,705	969,792,500	1,705	1516.49	
		Rata-rata capaian kinerja (%)										85.32	100.00					
		Predikat kinerja										Tinggi	Sangat Tinggi					

No	Kode	Urusan/Bidang Urusan Pemerintahan Daerah dan Program/Kegiatan	Indikator Kinerja Program (outcome)/ Kegiatan (output)	Target RPJMD pada Tahun 2023 (Periode RPJMD)		Realisasi Capaian Kinerja RPJMD s.d. RKPD Tahun Lalu (2022)		Target Kinerja dan Anggaran RKPD Tahun berjalan yg dievaluasi (2023)		Realisasi Capaian Kinerja dan Anggaran RKPD yang Dievaluasi (2023)		Tingkat Capaian Kinerja dan Realisasi Anggaran RKPD Tahun 2023 (%)		Realisasi Kinerja dan Anggaran RPJMDs/d tahun 2022 (Akhir Tahun Pelaksanaan RKPD Tahun 2023)		Tingkat Capaian Kinerja Dan Realisasi Anggaran RPJMD s/d Tahun 2023 (%)		Unit SKPD (Penanggung Jawab)
1	3	4	5	6		7		8		13 = 9+10+11+12		14 = 13/8 x 100%		15 = 7 + 13		16=15/6 x100%		16
				K	Rp	K	Rp	K	Rp	K	Rp	K	Rp	K	Rp	K	Rp	
		PROGRAM REHABILITASI SOSIAL	Persentase PPKS yang mendapat Rehabilitasi Sosial Penyandang Masalah Kesejahteraan Sosial	36.5	2,286,597,200	36	2,143,474,000	36	2,228,928,100	36	2,143,236,200	100	96.16	72	4,286,710,200	197.26	187.47	DINAS SOSIAL
4		Rehabilitasi Sosial Dasar Penyandang Disabilitas Terlantar, Anak Terlantar,	Jumlah PPKS yang mendapat Rehabilitasi Sosial Dasar Penyandang Disabilitas	100	2,228,928,100	100	2,103,474,000	100	2,228,928,100	25	13,186,500	25	0.59	125	2,116,660,500	125.00	94.96	

No	Kode	Urusan/Bidang Urusan Pemerintahan Daerah dan Program/Kegiatan	Indikator Kinerja Program (outcome)/ Kegiatan (output)	Target RPJMD pada Tahun 2023 (Periode RPJMD)		Realisasi Capaian Kinerja RPJMD s.d. RKPD Tahun Lalu (2022)		Target Kinerja dan Anggaran RKPD Tahun berjalan yg dievaluasi (2023)		Realisasi Capaian Kinerja dan Anggaran RKPD yang Dievaluasi (2023)		Tingkat Capaian Kinerja dan Realisasi Anggaran RKPD Tahun 2023 (%)		Realisasi Kinerja dan Anggaran RPJMDs/d tahun 2022 (Akhir Tahun Pelaksanaan RKPD Tahun 2023)		Tingkat Capaian Kinerja Dan Realisasi Anggaran RPJMD s/d Tahun 2023 (%)		Unit SKPD (Penanggung Jawab)
1	3	4	5	6		7		8		13 = 9+10+11+12		14 = 13/8 x 100%		15 = 7 + 13		16=15/6 x100%		16
				K	Rp	K	Rp	K	Rp	K	Rp	K	Rp	K	Rp	K	Rp	
		Lanjut Usia Terlantar, serta Gelandangan Pengemis di Luar Panti Sosial	Terlantar, Anak Terlantar, Lanjut Usia Terlantar, serta Gelandangan Pengemis di Luar Panti Sosial															
		Penyediaan Permakanan	Jumlah Orang yang Mendapatkan Pemenuhan Kebutuhan Permakanan	100	82,219,300	3	55,000,000	100	82,219,300	100	79,078,500	100	96.18	103	134,078,500	103.00	163.07	

No	Kode	Urusan/Bidang Urusan Pemerintahan Daerah dan Program/Kegiatan	Indikator Kinerja Program (outcome)/ Kegiatan (output)	Target RPJMD pada Tahun 2023 (Periode RPJMD)		Realisasi Capaian Kinerja RPJMD s.d. RKPD Tahun Lalu (2022)		Target Kinerja dan Anggaran RKPD Tahun berjalan yg dievaluasi (2023)		Realisasi Capaian Kinerja dan Anggaran RKPD yang Dievaluasi (2023)		Tingkat Capaian Kinerja dan Realisasi Anggaran RKPD Tahun 2023 (%)		Realisasi Kinerja dan Anggaran RPJMDs/d tahun 2022 (Akhir Tahun Pelaksanaan RKPD Tahun 2023)		Tingkat Capaian Kinerja Dan Realisasi Anggaran RPJMD s/d Tahun 2023 (%)		Unit SKPD (Penanggung Jawab)
1	3	4	5	6		7		8		13 = 9+10+11+12		14 = 13/8 x 100%		15 = 7 + 13		16=15/6 x100%		16
				K	Rp	K	Rp	K	Rp	K	Rp	K	Rp	K	Rp	K	Rp	
			Sesuai dengan Standar Gizi Minimal Kewenangan Kabupaten/Kota															
		Pemberian Bimbingan Sosial kepada Keluarga Penyandang Disabilitas Terlantar, Anak Terlantar,	Jumlah Peserta Bimbingan Sosial kepada Keluarga Penyandang Disabilitas Terlantar, Anak	700	2,146,708,800	3	2,048,474,000	700	2,146,708,800	694	2,001,353,100	99	93.23	697	4,049,827,100	99.57	188.65	

No	Kode	Urusan/Bidang Urusan Pemerintahan Daerah dan Program/Kegiatan	Indikator Kinerja Program (outcome)/ Kegiatan (output)	Target RPJMD pada Tahun 2023 (Periode RPJMD)		Realisasi Capaian Kinerja RPJMD s.d. RKPD Tahun Lalu (2022)		Target Kinerja dan Anggaran RKPD Tahun berjalan yg dievaluasi (2023)		Realisasi Capaian Kinerja dan Anggaran RKPD yang Dievaluasi (2023)		Tingkat Capaian Kinerja dan Realisasi Anggaran RKPD Tahun 2023 (%)		Realisasi Kinerja dan Anggaran RPJMDs/d tahun 2022 (Akhir Tahun Pelaksanaan RKPD Tahun 2023)		Tingkat Capaian Kinerja Dan Realisasi Anggaran RPJMD s/d Tahun 2023 (%)		Unit SKPD (Penanggung Jawab)
1	3	4	5	6		7		8		13 = 9+10+11+12		14 = 13/8 x 100%		15 = 7 + 13		16=15/6 x100%		16
				K	Rp	K	Rp	K	Rp	K	Rp	K	Rp	K	Rp	K	Rp	
		Lanjut Usia Terlantar, serta Gelandangan Pengemis dan Masyarakat	Terlantar, Lanjut Usia Terlantar, serta Gelandangan Pengemis dan Masyarakat Kewenangan Kabupaten/Kota															
		Rehabilitasi Sosial Penyandang Masalah Kesejahteraan Sosial (PMKS)	Jumlah PPKS yang mendapat Rehabilitasi Sosial Penyandang	100	57,669,100	100	40,000,000	100	7,285,859,835	100	17,209,000	100	0.24	200	57,209,000	200.00	99.20	

No	Kode	Urusan/Bidang Urusan Pemerintahan Daerah dan Program/Kegiatan	Indikator Kinerja Program (outcome)/ Kegiatan (output)	Target RPJMD pada Tahun 2023 (Periode RPJMD)		Realisasi Capaian Kinerja RPJMD s.d. RKPD Tahun Lalu (2022)		Target Kinerja dan Anggaran RKPD Tahun berjalan yg dievaluasi (2023)		Realisasi Capaian Kinerja dan Anggaran RKPD yang Dievaluasi (2023)		Tingkat Capaian Kinerja dan Realisasi Anggaran RKPD Tahun 2023 (%)		Realisasi Kinerja dan Anggaran RPJMDs/d tahun 2022 (Akhir Tahun Pelaksanaan RKPD Tahun 2023)		Tingkat Capaian Kinerja Dan Realisasi Anggaran RPJMD s/d Tahun 2023 (%)		Unit SKPD (Penanggung Jawab)
1	3	4	5	6		7		8		13 = 9+10+11+12		14 = 13/8 x 100%		15 = 7 + 13		16=15/6 x100%		16
				K	Rp	K	Rp	K	Rp	K	Rp	K	Rp	K	Rp	K	Rp	
		Lainnya Bukan Korban HIV/AIDS dan NAPZA di Luar Panti Sosial	Masalah Kesejahteraan Sosial (PMKS) Lainnya Bukan Korban HIV/AIDS dan NAPZA di Luar Panti Sosial															
		Kerjasama antar lembaga dan kemitraan dalam Pelaksanaan	Jumlah Dokumen Hasil Koordinasi dan Kerja	1	57,669,100	1	40,000,000	1	57,669,100	1	54,725,600	100	94.90	2	94,725,600	200.00	164.26	

No	Kode	Urusan/Bidang Urusan Pemerintahan Daerah dan Program/Kegiatan	Indikator Kinerja Program (outcome)/ Kegiatan (output)	Target RPJMD pada Tahun 2023 (Periode RPJMD)		Realisasi Capaian Kinerja RPJMD s.d. RKPD Tahun Lalu (2022)		Target Kinerja dan Anggaran RKPD Tahun berjalan yg dievaluasi (2023)		Realisasi Capaian Kinerja dan Anggaran RKPD yang Dievaluasi (2023)		Tingkat Capaian Kinerja dan Realisasi Anggaran RKPD Tahun 2023 (%)		Realisasi Kinerja dan Anggaran RPJMDs/d tahun 2022 (Akhir Tahun Pelaksanaan RKPD Tahun 2023)		Tingkat Capaian Kinerja Dan Realisasi Anggaran RPJMD s/d Tahun 2023 (%)		Unit SKPD (Penanggung Jawab)
1	3	4	5	6		7		8		13 = 9+10+11+12		14 = 13/8 x 100%		15 = 7 + 13		16=15/6 x100%		16
				K	Rp	K	Rp	K	Rp	K	Rp	K	Rp	K	Rp	K	Rp	
		Rehabilitasi Sosial	Sama antar Lembaga dan Kemitraan dalam Pelaksanaan Rehabilitasi Sosial Kabupaten/Kota															
											Rata-rata capaian kinerja (%)	87.36	63.55					
											Predikat kinerja	Tinggi	Rendah					

No	Kode	Urusan/Bidang Urusan Pemerintahan Daerah dan Program/Kegiatan	Indikator Kinerja Program (outcome)/ Kegiatan (output)	Target RPJMD pada Tahun 2023 (Periode RPJMD)		Realisasi Capaian Kinerja RPJMD s.d. RKPD Tahun Lalu (2022)		Target Kinerja dan Anggaran RKPD Tahun berjalan yg dievaluasi (2023)		Realisasi Capaian Kinerja dan Anggaran RKPD yang Dievaluasi (2023)		Tingkat Capaian Kinerja dan Realisasi Anggaran RKPD Tahun 2023 (%)		Realisasi Kinerja dan Anggaran RPJMDs/d tahun 2022 (Akhir Tahun Pelaksanaan RKPD Tahun 2023)		Tingkat Capaian Kinerja Dan Realisasi Anggaran RPJMD s/d Tahun 2023 (%)		Unit SKPD (Penanggung Jawab)
1	3	4	5	6		7		8		13 = 9+10+11+12		14 = 13/8 x 100%		15 = 7 + 13		16=15/6 x100%		16
				K	Rp	K	Rp	K	Rp	K	Rp	K	Rp	K	Rp	K	Rp	
		PROGRAM PENANGANAN BENCANA	Presentase Korban Bencana Alam dan Sosial Kabupaten/Kota yang mendapat perlindungan social selama masa tanggap darurat	36.5	83,351,000	36	200,000,000	100	37,395,000	100	63,149,800	100	168.87	136	263,149,800	373	315.71	DINAS SOSIAL
5		Penyelenggaraan Pemberdayaan Masyarakat	Presentase Korban Bencana Alam dan	100	37,395,000	100	125,000,000	100	37,395,000	100	32,423,800	100	86.71	200	157,423,800	200	420.98	

No	Kode	Urusan/Bidang Urusan Pemerintahan Daerah dan Program/Kegiatan	Indikator Kinerja Program (outcome)/ Kegiatan (output)	Target RPJMD pada Tahun 2023 (Periode RPJMD)		Realisasi Capaian Kinerja RPJMD s.d. RKPD Tahun Lalu (2022)		Target Kinerja dan Anggaran RKPD Tahun berjalan yg dievaluasi (2023)		Realisasi Capaian Kinerja dan Anggaran RKPD yang Dievaluasi (2023)		Tingkat Capaian Kinerja dan Realisasi Anggaran RKPD Tahun 2023 (%)		Realisasi Kinerja dan Anggaran RPJMDs/d tahun 2022 (Akhir Tahun Pelaksanaan RKPD Tahun 2023)		Tingkat Capaian Kinerja Dan Realisasi Anggaran RPJMD s/d Tahun 2023 (%)		Unit SKPD (Penanggung Jawab)
1	3	4	5	6		7		8		13 = 9+10+11+12		14 = 13/8 x 100%		15 = 7 + 13		16=15/6 x100%		16
				K	Rp	K	Rp	K	Rp	K	Rp	K	Rp	K	Rp	K	Rp	
		Terhadap Kesiapsiagaan Bencana Kabupaten/Kota	Sosial Kabupaten/ Kota yang mendapat perlindungan sosial selama masa tanggap darurat															
		Koordinasi, Sosialisasi dan Pelaksanaan Kampung Siaga Bencana	Jumlah Kampung yang Melaksanakan Koordinasi, Sosialisasi dan Pelaksanaan	50	4,250,000	3	50,000,000	300	4,250,000	150	2,615,000	50	61.53	153	52,615,000	306	1238.00	

No	Kode	Urusan/Bidang Urusan Pemerintahan Daerah dan Program/Kegiatan	Indikator Kinerja Program (outcome)/ Kegiatan (output)	Target RPJMD pada Tahun 2023 (Periode RPJMD)		Realisasi Capaian Kinerja RPJMD s.d. RKPD Tahun Lalu (2022)		Target Kinerja dan Anggaran RKPD Tahun berjalan yg dievaluasi (2023)		Realisasi Capaian Kinerja dan Anggaran RKPD yang Dievaluasi (2023)		Tingkat Capaian Kinerja dan Realisasi Anggaran RKPD Tahun 2023 (%)		Realisasi Kinerja dan Anggaran RPJMDs/d tahun 2022 (Akhir Tahun Pelaksanaan RKPD Tahun 2023)		Tingkat Capaian Kinerja Dan Realisasi Anggaran RPJMD s/d Tahun 2023 (%)		Unit SKPD (Penanggung Jawab)
1	3	4	5	6		7		8		13 = 9+10+11+12		14 = 13/8 x 100%		15 = 7 + 13		16=15/6 x100%		16
				K	Rp	K	Rp	K	Rp	K	Rp	K	Rp	K	Rp	K	Rp	
			Kampung Siaga Bencana Kewenangan Kabupaten/Kota															
		Koordinasi, Sosialisasi dan Pelaksanaan Taruna Siaga Bencana	Jumlah Orang yang Melaksanakan Koordinasi, Sosialisasi dan Pelaksanaan Taruna Siaga Bencana Kewenangan	51	33,145,000	3	75,000,000	51	33,145,000	48	29,808,800	94	89.93	51	104,808,800	100	316.21	

No	Kode	Urusan/Bidang Urusan Pemerintahan Daerah dan Program/Kegiatan	Indikator Kinerja Program (outcome)/ Kegiatan (output)	Target RPJMD pada Tahun 2023 (Periode RPJMD)		Realisasi Capaian Kinerja RPJMD s.d. RKPD Tahun Lalu (2022)		Target Kinerja dan Anggaran RKPD Tahun berjalan yg dievaluasi (2023)		Realisasi Capaian Kinerja dan Anggaran RKPD yang Dievaluasi (2023)		Tingkat Capaian Kinerja dan Realisasi Anggaran RKPD Tahun 2023 (%)		Realisasi Kinerja dan Anggaran RPJMDs/d tahun 2022 (Akhir Tahun Pelaksanaan RKPD Tahun 2023)		Tingkat Capaian Kinerja Dan Realisasi Anggaran RPJMD s/d Tahun 2023 (%)		Unit SKPD (Penanggung Jawab)
1	3	4	5	6		7		8		13 = 9+10+11+12		14 = 13/8 x 100%		15 = 7 + 13		16=15/6 x100%		16
				K	Rp	K	Rp	K	Rp	K	Rp	K	Rp	K	Rp	K	Rp	
			Kabupaten /Kota															
		Perlindungan Sosial Korban Bencana Alam dan Sosial Kabupaten/Kota	Presentase Korban Bencana Alam dan Sosial Kabupaten/Kota yang mendapat perlindungan sosial selama masa tanggap darurat	100	45,956,000	100	75,000,000	100	1,034,045,000	100	10,326,000	100	1.00	200	85,326,000	200	185.67	

No	Kode	Urusan/Bidang Urusan Pemerintahan Daerah dan Program/Kegiatan	Indikator Kinerja Program (outcome)/ Kegiatan (output)	Target RPJMD pada Tahun 2023 (Periode RPJMD)		Realisasi Capaian Kinerja RPJMD s.d. RKPD Tahun Lalu (2022)		Target Kinerja dan Anggaran RKPD Tahun berjalan yg dievaluasi (2023)		Realisasi Capaian Kinerja dan Anggaran RKPD yang Dievaluasi (2023)		Tingkat Capaian Kinerja dan Realisasi Anggaran RKPD Tahun 2023 (%)		Realisasi Kinerja dan Anggaran RPJMDs/d tahun 2022 (Akhir Tahun Pelaksanaan RKPD Tahun 2023)		Tingkat Capaian Kinerja Dan Realisasi Anggaran RPJMD s/d Tahun 2023 (%)		Unit SKPD (Penanggung Jawab)
1	3	4	5	6		7		8		13 = 9+10+11+12		14 = 13/8 x 100%		15 = 7 + 13		16=15/6 x100%		16
				K	Rp	K	Rp	K	Rp	K	Rp	K	Rp	K	Rp	K	Rp	
		Penyediaan Makanan	Jumlah Orang yang Mendapatkan Permakanan 3x1 Hari dalam Masa Tanggap Darurat (Pengungsian) Kewenangan Kabupaten/Kota	100	45,956,000	100	75,000,000	100	45,956,000	100	26,803,000	100	58.32	200	101,803,000	200	221.52	
											Rata-rata capaian kinerja (%)	90.69	77.73					
											Predikat kinerja	Tinggi	Tinggi					

No	Kode	Urusan/Bidang Urusan Pemerintahan Daerah dan Program/Kegiatan	Indikator Kinerja Program (outcome)/ Kegiatan (output)	Target RPJMD pada Tahun 2023 (Periode RPJMD)		Realisasi Capaian Kinerja RPJMD s.d. RKPD Tahun Lalu (2022)		Target Kinerja dan Anggaran RKPD Tahun berjalan yg dievaluasi (2023)		Realisasi Capaian Kinerja dan Anggaran RKPD yang Dievaluasi (2023)		Tingkat Capaian Kinerja dan Realisasi Anggaran RKPD Tahun 2023 (%)		Realisasi Kinerja dan Anggaran RPJMDs/d tahun 2022 (Akhir Tahun Pelaksanaan RKPD Tahun 2023)		Tingkat Capaian Kinerja Dan Realisasi Anggaran RPJMD s/d Tahun 2023 (%)		Unit SKPD (Penanggung Jawab)
1	3	4	5	6		7		8		13 = 9+10+11+12		14 = 13/8 x 100%		15 = 7 + 13		16=15/6 x100%		16
				K	Rp	K	Rp	K	Rp	K	Rp	K	Rp	K	Rp	K	Rp	
		BIDANG URUSAN TENAGA KERJA																
1		PROGRAM PENUNJANG URUSAN PEMERINTAHAN DAERAH	Persentase kenaikan nilai SAKIP perangkat daerah	5	5,485,955,632	82	5,652,809,852	5	5,813,583,872	84.000	5,479,506,227	1680.00	94.25	166	11,132,316,079	3320	202.92	DINAS TENAGA KERJA
		Administrasi Umum Perangkat Daerah	Persentase administrasi umum perangkat daerah terlaksana	90	30,555,980	85	105,829,246	90	42,484,080	46.000	41,393,180	51.11	97.43	131	147,222,426	145.5556	481.81	
		Penyediaan Peralatan dan	Jumlah Paket Peralatan dan Perlengkapan	1	19,740,400	10	88,395,746	1	28,321,900	1.000	27,453,700	100.00	96.93	11	115,849,446	1100	586.86	

No	Kode	Urusan/Bidang Urusan Pemerintahan Daerah dan Program/Kegiatan	Indikator Kinerja Program (outcome)/ Kegiatan (output)	Target RPJMD pada Tahun 2023 (Periode RPJMD)		Realisasi Capaian Kinerja RPJMD s.d. RKPD Tahun Lalu (2022)		Target Kinerja dan Anggaran RKPD Tahun berjalan yg dievaluasi (2023)		Realisasi Capaian Kinerja dan Anggaran RKPD yang Dievaluasi (2023)		Tingkat Capaian Kinerja dan Realisasi Anggaran RKPD Tahun 2023 (%)		Realisasi Kinerja dan Anggaran RPJMDs/d tahun 2022 (Akhir Tahun Pelaksanaan RKPD Tahun 2023)		Tingkat Capaian Kinerja Dan Realisasi Anggaran RPJMD s/d Tahun 2023 (%)		Unit SKPD (Penanggung Jawab)
1	3	4	5	6		7		8		13 = 9+10+11+12		14 = 13/8 x 100%		15 = 7 + 13		16=15/6 x100%		16
				K	Rp	K	Rp	K	Rp	K	Rp	K	Rp	K	Rp	K	Rp	
		Perlengkapan Kantor	Kantor yang Disediakan															
		Penyediaan Barang Cetakan dan Penggandaan	Jumlah Paket Barang Cetakan dan Penggandaan yang Disediakan	2	4,765,680	12	5,366,400	2	4,765,680	2.00	4,734,280	100.00	99.34	14	10,100,680	700	211.95	
		Penyediaan Peralatan Rumah Tangga	Jumlah Paket Peralatan Rumah Tangga yang Disediakan	1	1,081,200	12	2,023,200	1	2,601,600	1.00	2,600,900	100.00	99.97	13	4,624,100	1300	427.68	
		Penyediaan Komponen Instalasi	Jumlah Paket Komponen Instalasi	1	2,855,400	12	7,175,700	1	4,681,600	0.00	4,491,000	0.00	95.93	12	11,666,700	1200	408.58	

No	Kode	Urusan/Bidang Urusan Pemerintahan Daerah dan Program/Kegiatan	Indikator Kinerja Program (outcome)/ Kegiatan (output)	Target RPJMD pada Tahun 2023 (Periode RPJMD)		Realisasi Capaian Kinerja RPJMD s.d. RKPD Tahun Lalu (2022)		Target Kinerja dan Anggaran RKPD Tahun berjalan yg dievaluasi (2023)		Realisasi Capaian Kinerja dan Anggaran RKPD yang Dievaluasi (2023)		Tingkat Capaian Kinerja dan Realisasi Anggaran RKPD Tahun 2023 (%)		Realisasi Kinerja dan Anggaran RPJMDs/d tahun 2022 (Akhir Tahun Pelaksanaan RKPD Tahun 2023)		Tingkat Capaian Kinerja Dan Realisasi Anggaran RPJMD s/d Tahun 2023 (%)		Unit SKPD (Penanggung Jawab)
1	3	4	5	6		7		8		13 = 9+10+11+12		14 = 13/8 x 100%		15 = 7 + 13		16=15/6 x100%		16
				K	Rp	K	Rp	K	Rp	K	Rp	K	Rp	K	Rp	K	Rp	
		Listrik/Penerangan Bangunan Kantor	Listrik/Penerangan Bangunan Kantor yang Disediakan															
		Penyediaan Bahan Logistik Kantor	Jumlah Paket Bahan Logistik Kantor yang Disediakan	1	2,113,300	12	2,868,200	1	2,113,300	0.000	2,113,300	0.00	100.00	12	4,981,500	1200	235.72	
		Penyediaan Jasa Penunjang Urusan Pemerintahan Daerah	Persentase penyediaan jasa penunjang urusan	90	1,043,665,892	85	1,005,842,906	90	1,021,787,792	51.000	1,001,106,429	56.67	97.98	136	2,006,949,335	151.1	192.30	

No	Kode	Urusan/Bidang Urusan Pemerintahan Daerah dan Program/Kegiatan	Indikator Kinerja Program (outcome)/ Kegiatan (output)	Target RPJMD pada Tahun 2023 (Periode RPJMD)		Realisasi Capaian Kinerja RPJMD s.d. RKPD Tahun Lalu (2022)		Target Kinerja dan Anggaran RKPD Tahun berjalan yg dievaluasi (2023)		Realisasi Capaian Kinerja dan Anggaran RKPD yang Dievaluasi (2023)		Tingkat Capaian Kinerja dan Realisasi Anggaran RKPD Tahun 2023 (%)		Realisasi Kinerja dan Anggaran RPJMDs/d tahun 2022 (Akhir Tahun Pelaksanaan RKPD Tahun 2023)		Tingkat Capaian Kinerja Dan Realisasi Anggaran RPJMD s/d Tahun 2023 (%)		Unit SKPD (Penanggung Jawab)
1	3	4	5	6		7		8		13 = 9+10+11+12		14 = 13/8 x 100%		15 = 7 + 13		16=15/6 x100%		16
				K	Rp	K	Rp	K	Rp	K	Rp	K	Rp	K	Rp	K	Rp	
			pemerintahan daerah															
		Penyediaan Jasa Komunikasi, Sumber Daya Air dan Listrik	Jumlah Laporan Penyediaan Jasa Komunikasi, Sumber Daya Air dan Listrik yang Disediakan	1	142,566,138	12	136,245,258	1	133,011,138	2.00	118,201,000	200.00	88.87	14	254,446,258	1400	178.48	
		Penyediaan Jasa Pelayanan Umum Kantor	Jumlah Laporan Penyediaan Jasa Pelayanan	1	901,099,754	12	869,597,648	1	888,776,654	2.00	882,905,429	200.00	99.34	14	1,752,503,077	1400	194.48	

No	Kode	Urusan/Bidang Urusan Pemerintahan Daerah dan Program/Kegiatan	Indikator Kinerja Program (outcome)/ Kegiatan (output)	Target RPJMD pada Tahun 2023 (Periode RPJMD)		Realisasi Capaian Kinerja RPJMD s.d. RKPD Tahun Lalu (2022)		Target Kinerja dan Anggaran RKPD Tahun berjalan yg dievaluasi (2023)		Realisasi Capaian Kinerja dan Anggaran RKPD yang Dievaluasi (2023)		Tingkat Capaian Kinerja dan Realisasi Anggaran RKPD Tahun 2023 (%)		Realisasi Kinerja dan Anggaran RPJMDs/d tahun 2022 (Akhir Tahun Pelaksanaan RKPD Tahun 2023)		Tingkat Capaian Kinerja Dan Realisasi Anggaran RPJMD s/d Tahun 2023 (%)		Unit SKPD (Penanggung Jawab)
1	3	4	5	6		7		8		13 = 9+10+11+12		14 = 13/8 x 100%		15 = 7 + 13		16=15/6 x100%		16
				K	Rp	K	Rp	K	Rp	K	Rp	K	Rp	K	Rp	K	Rp	
			Umum Kantor yang Disediakan															
		Pemeliharaan Barang Milik Daerah Penunjang Urusan Pemerintahan Daerah	Persentase barang milik daerah penunjang urusan pemerintahan daerah terpelihara	90	83,590,000	85	74,456,500	90	93,540,000	46.000	86,119,200	51.11	92.07	131	160,575,700	145.5556	192.10	
		Penyediaan Jasa Pemeliharaan, Biaya Pemeliharaan,	Jumlah Kendaraan Dinas Operasional atau	2	75,100,000	2	58,100,000	2	75,100,000	4.000	67,744,200	200.00	90.21	6	125,844,200	300	167.57	

No	Kode	Urusan/Bidang Urusan Pemerintahan Daerah dan Program/Kegiatan	Indikator Kinerja Program (outcome)/ Kegiatan (output)	Target RPJMD pada Tahun 2023 (Periode RPJMD)		Realisasi Capaian Kinerja RPJMD s.d. RKPD Tahun Lalu (2022)		Target Kinerja dan Anggaran RKPD Tahun berjalan yg dievaluasi (2023)		Realisasi Capaian Kinerja dan Anggaran RKPD yang Dievaluasi (2023)		Tingkat Capaian Kinerja dan Realisasi Anggaran RKPD Tahun 2023 (%)		Realisasi Kinerja dan Anggaran RPJMDs/d tahun 2022 (Akhir Tahun Pelaksanaan RKPD Tahun 2023)		Tingkat Capaian Kinerja Dan Realisasi Anggaran RPJMD s/d Tahun 2023 (%)		Unit SKPD (Penanggung Jawab)
1	3	4	5	6		7		8		13 = 9+10+11+12		14 = 13/8 x 100%		15 = 7 + 13		16=15/6 x100%		16
				K	Rp	K	Rp	K	Rp	K	Rp	K	Rp	K	Rp	K	Rp	
		Pajak, dan Perizinan Kendaraan Dinas Operasional atau Lapangan	Lapangan yang Dipelihara dan dibayarkan Pajak dan Perizinannya															
		Pemeliharaan Peralatan dan Mesin Lainnya	Jumlah Peralatan dan Mesin Lainnya yang Dipelihara	3	8,490,000	3	16,356,500	3	18,440,000	1.00	18,375,000	33.33	99.65	4	34,731,500	133.33	409.09	
		Perencanaan, Penganggaran, dan Evaluasi Kinerja	Persentase dokumen perencanaan, penganggaran	90	38,349,000	85	126,392,200	90	38,349,000	47.00	38,132,500	52.22	99.44	132	164,524,700	146.67	429.02	

No	Kode	Urusan/Bidang Urusan Pemerintahan Daerah dan Program/Kegiatan	Indikator Kinerja Program (outcome)/ Kegiatan (output)	Target RPJMD pada Tahun 2023 (Periode RPJMD)		Realisasi Capaian Kinerja RPJMD s.d. RKPD Tahun Lalu (2022)		Target Kinerja dan Anggaran RKPD Tahun berjalan yg dievaluasi (2023)		Realisasi Capaian Kinerja dan Anggaran RKPD yang Dievaluasi (2023)		Tingkat Capaian Kinerja dan Realisasi Anggaran RKPD Tahun 2023 (%)		Realisasi Kinerja dan Anggaran RPJMDs/d tahun 2022 (Akhir Tahun Pelaksanaan RKPD Tahun 2023)		Tingkat Capaian Kinerja Dan Realisasi Anggaran RPJMD s/d Tahun 2023 (%)		Unit SKPD (Penanggung Jawab)
1	3	4	5	6		7		8		13 = 9+10+11+12		14 = 13/8 x 100%		15 = 7 + 13		16=15/6 x100%		16
				K	Rp	K	Rp	K	Rp	K	Rp	K	Rp	K	Rp	K	Rp	
		Perangkat Kerja	, dan evaluasi kinerja tersusun dan berkualitas															
		Koordinasi dan penyusunan Laporan Capaian Kinerja dan Ikhtisar Realisasi Kinerja	Jumlah Laporan Capaian Kinerja dan Ikhtisar Realisasi Kinerja SKPD dan Laporan Hasil Koordinasi Penyusunan Laporan	1	12,295,000	3	20,000,000	1	12,295,000	0.00	12,165,300	0.00	98.95	3	32,165,300	300.00	261.61	

No	Kode	Urusan/Bidang Urusan Pemerintahan Daerah dan Program/Kegiatan	Indikator Kinerja Program (outcome)/ Kegiatan (output)	Target RPJMD pada Tahun 2023 (Periode RPJMD)		Realisasi Capaian Kinerja RPJMD s.d. RKPD Tahun Lalu (2022)		Target Kinerja dan Anggaran RKPD Tahun berjalan yg dievaluasi (2023)		Realisasi Capaian Kinerja dan Anggaran RKPD yang Dievaluasi (2023)		Tingkat Capaian Kinerja dan Realisasi Anggaran RKPD Tahun 2023 (%)		Realisasi Kinerja dan Anggaran RPJMDs/d tahun 2022 (Akhir Tahun Pelaksanaan RKPD Tahun 2023)		Tingkat Capaian Kinerja Dan Realisasi Anggaran RPJMD s/d Tahun 2023 (%)		Unit SKPD (Penanggung Jawab)
1	3	4	5	6		7		8		13 = 9+10+11+12		14 = 13/8 x 100%		15 = 7 + 13		16=15/6 x100%		16
				K	Rp	K	Rp	K	Rp	K	Rp	K	Rp	K	Rp	K	Rp	
			Capaian Kinerja dan Ikhtisar Realisasi Kinerja SKPD															
		Koordinasi dan Penyusunan Dokumen RKA-SKPD	Jumlah Dokumen RKA-SKPD dan Laporan Hasil Koordinasi Penyusunan Dokumen RKA-SKPD	4	6,049,000	4	20,000,000	4	6,049,000	2.00	6,014,500	50.00	99.43	6	26,014,500	150.00	430.06	

No	Kode	Urusan/Bidang Urusan Pemerintahan Daerah dan Program/Kegiatan	Indikator Kinerja Program (outcome)/ Kegiatan (output)	Target RPJMD pada Tahun 2023 (Periode RPJMD)		Realisasi Capaian Kinerja RPJMD s.d. RKPD Tahun Lalu (2022)		Target Kinerja dan Anggaran RKPD Tahun berjalan yg dievaluasi (2023)		Realisasi Capaian Kinerja dan Anggaran RKPD yang Dievaluasi (2023)		Tingkat Capaian Kinerja dan Realisasi Anggaran RKPD Tahun 2023 (%)		Realisasi Kinerja dan Anggaran RPJMDs/d tahun 2022 (Akhir Tahun Pelaksanaan RKPD Tahun 2023)		Tingkat Capaian Kinerja Dan Realisasi Anggaran RPJMD s/d Tahun 2023 (%)		Unit SKPD (Penanggung Jawab)
1	3	4	5	6		7		8		13 = 9+10+11+12		14 = 13/8 x 100%		15 = 7 + 13		16=15/6 x100%		16
				K	Rp	K	Rp	K	Rp	K	Rp	K	Rp	K	Rp	K	Rp	
		Koordinasi dan Penyusunan Dokumen Perubahan RKA-SKPD	Jumlah Dokumen Perubahan RKA-SKPD dan Laporan Hasil Koordinasi Penyusunan Dokumen Perubahan RKA-SKPD	4	7,398,000	4	20,000,000	4	7,398,000	4.00	7,378,000	100.00	99.73	8	27,378,000	200.00	370.07	
		Koordinasi dan Penyusunan DPA-SKPD	Jumlah Dokumen DPA-SKPD dan Laporan Hasil	4	6,336,000	4	20,000,000	4	6,336,000	1.00	6,303,700	25.00	99.49	5	26,303,700	125.00	415.15	

No	Kode	Urusan/Bidang Urusan Pemerintahan Daerah dan Program/Kegiatan	Indikator Kinerja Program (outcome)/ Kegiatan (output)	Target RPJMD pada Tahun 2023 (Periode RPJMD)		Realisasi Capaian Kinerja RPJMD s.d. RKPD Tahun Lalu (2022)		Target Kinerja dan Anggaran RKPD Tahun berjalan yg dievaluasi (2023)		Realisasi Capaian Kinerja dan Anggaran RKPD yang Dievaluasi (2023)		Tingkat Capaian Kinerja dan Realisasi Anggaran RKPD Tahun 2023 (%)		Realisasi Kinerja dan Anggaran RPJMDs/d tahun 2022 (Akhir Tahun Pelaksanaan RKPD Tahun 2023)		Tingkat Capaian Kinerja Dan Realisasi Anggaran RPJMD s/d Tahun 2023 (%)		Unit SKPD (Penanggung Jawab)
1	3	4	5	6		7		8		13 = 9+10+11+12		14 = 13/8 x 100%		15 = 7 + 13		16=15/6 x100%		16
				K	Rp	K	Rp	K	Rp	K	Rp	K	Rp	K	Rp	K	Rp	
			Koordinasi Penyusunan Dokumen DPA-SKPD															
		Koordinasi dan Penyusunan Perubahan DPA-SKPD	Jumlah Dokumen Perubahan DPA-SKPD dan Laporan Hasil Koordinasi Penyusunan Dokumen Perubahan DPA-SKPD	4	6,271,000	4	46,392,200	4	6,271,000	4.000	6,271,000	100.00	100.00	8	52,663,200	200.00	839.79	

No	Kode	Urusan/Bidang Urusan Pemerintahan Daerah dan Program/Kegiatan	Indikator Kinerja Program (outcome)/ Kegiatan (output)	Target RPJMD pada Tahun 2023 (Periode RPJMD)		Realisasi Capaian Kinerja RPJMD s.d. RKPD Tahun Lalu (2022)		Target Kinerja dan Anggaran RKPD Tahun berjalan yg dievaluasi (2023)		Realisasi Capaian Kinerja dan Anggaran RKPD yang Dievaluasi (2023)		Tingkat Capaian Kinerja dan Realisasi Anggaran RKPD Tahun 2023 (%)		Realisasi Kinerja dan Anggaran RPJMDs/d tahun 2022 (Akhir Tahun Pelaksanaan RKPD Tahun 2023)		Tingkat Capaian Kinerja Dan Realisasi Anggaran RPJMD s/d Tahun 2023 (%)		Unit SKPD (Penanggung Jawab)
1	3	4	5	6		7		8		13 = 9+10+11+12		14 = 13/8 x 100%		15 = 7 + 13		16=15/6 x100%		16
				K	Rp	K	Rp	K	Rp	K	Rp	K	Rp	K	Rp	K	Rp	
		Administrasi Keuangan Perangkat Daerah	Persentase dokumen administrasi keuangan tersusun	90	4,289,794,760	85	4,340,289,000	90	4,617,423,000	110.000	4,312,754,918	122.22	93.40	195	8,653,043,918	216.67	201.71	
		Penyediaan Gaji dan Tunjangan ASN	Jumlah Orang yang Menerima Gaji dan Tunjangan ASN	34	4,285,756,760	34	4,330,289,000	34	4,613,385,000	96.000	4,308,723,018	282.35	93.40	130	8,639,012,018	382.35	201.57	
		Koordinasi dan Penyusunan Laporan Keuangan	Jumlah Laporan Keuangan Akhir Tahun SKPD dan	1	4,038,000	2	10,000,000	1	4,038,000	2.000	4,031,900	200.00	99.85	4	14,031,900	400.00	347.50	

No	Kode	Urusan/Bidang Urusan Pemerintahan Daerah dan Program/Kegiatan	Indikator Kinerja Program (outcome)/ Kegiatan (output)	Target RPJMD pada Tahun 2023 (Periode RPJMD)		Realisasi Capaian Kinerja RPJMD s.d. RKPD Tahun Lalu (2022)		Target Kinerja dan Anggaran RKPD Tahun berjalan yg dievaluasi (2023)		Realisasi Capaian Kinerja dan Anggaran RKPD yang Dievaluasi (2023)		Tingkat Capaian Kinerja dan Realisasi Anggaran RKPD Tahun 2023 (%)		Realisasi Kinerja dan Anggaran RPJMDs/d tahun 2022 (Akhir Tahun Pelaksanaan RKPD Tahun 2023)		Tingkat Capaian Kinerja Dan Realisasi Anggaran RPJMD s/d Tahun 2023 (%)		Unit SKPD (Penanggung Jawab)
1	3	4	5	6		7		8		13 = 9+10+11+12		14 = 13/8 x 100%		15 = 7 + 13		16=15/6 x100%		16
				K	Rp	K	Rp	K	Rp	K	Rp	K	Rp	K	Rp	K	Rp	
		Akhir Tahun SKPD	Laporan Hasil Koordinasi Penyusunan Laporan Keuangan Akhir Tahun SKPD															
			Rata-rata capaian kinerja (%)									138.26	97.64					
			Predikat kinerja									Sangat Tinggi	Sangat Tinggi					
2		PROGRAM PELATIHAN KERJA DAN	Indeks Pelatihan dan	76.7	7,619,911,200	73.3	3,375,000,000	76.7	7,619,911,200	747.	6,643,621,586	973.92	87.19	820	10,018,621,586	1069.5	131.48	

No	Kode	Urusan/Bidang Urusan Pemerintahan Daerah dan Program/Kegiatan	Indikator Kinerja Program (outcome)/ Kegiatan (output)	Target RPJMD pada Tahun 2023 (Periode RPJMD)		Realisasi Capaian Kinerja RPJMD s.d. RKPD Tahun Lalu (2022)		Target Kinerja dan Anggaran RKPD Tahun berjalan yg dievaluasi (2023)		Realisasi Capaian Kinerja dan Anggaran RKPD yang Dievaluasi (2023)		Tingkat Capaian Kinerja dan Realisasi Anggaran RKPD Tahun 2023 (%)		Realisasi Kinerja dan Anggaran RPJMDs/d tahun 2022 (Akhir Tahun Pelaksanaan RKPD Tahun 2023)		Tingkat Capaian Kinerja Dan Realisasi Anggaran RPJMD s/d Tahun 2023 (%)		Unit SKPD (Penanggung Jawab)
1	3	4	5	6		7		8		13 = 9+10+11+12		14 = 13/8 x 100%		15 = 7 + 13		16=15/6 x100%		16
				K	Rp	K	Rp	K	Rp	K	Rp	K	Rp	K	Rp	K	Rp	
		PRODUKTIVITAS TENAGA KERJA	Kompetensi Kerja							00								
			Tingkat Produktivitas Tenaga Kerja	3.4E+07		3.4E+07		3E+07		7E+06		20.52		4.1E+07		120.5		
		Pelaksanaan Pelatihan berdasarkan Unit Kompetensi	Persentase Lulusan Pelatihan Kerja yang meningkat kapasitasnya	70	7,369,911,200	60	3,375,000,000	70	7,369,911,200	767.000	6,415,182,886	1095.71	87.05	827	9,790,182,886	1181.4	132.84	

No	Kode	Urusan/Bidang Urusan Pemerintahan Daerah dan Program/Kegiatan	Indikator Kinerja Program (outcome)/ Kegiatan (output)	Target RPJMD pada Tahun 2023 (Periode RPJMD)		Realisasi Capaian Kinerja RPJMD s.d. RKPD Tahun Lalu (2022)		Target Kinerja dan Anggaran RKPD Tahun berjalan yg dievaluasi (2023)		Realisasi Capaian Kinerja dan Anggaran RKPD yang Dievaluasi (2023)		Tingkat Capaian Kinerja dan Realisasi Anggaran RKPD Tahun 2023 (%)		Realisasi Kinerja dan Anggaran RPJMDs/d tahun 2022 (Akhir Tahun Pelaksanaan RKPD Tahun 2023)		Tingkat Capaian Kinerja Dan Realisasi Anggaran RPJMD s/d Tahun 2023 (%)		Unit SKPD (Penanggung Jawab)
1	3	4	5	6		7		8		13 = 9+10+11+12		14 = 13/8 x 100%		15 = 7 + 13		16=15/6 x100%		16
				K	Rp	K	Rp	K	Rp	K	Rp	K	Rp	K	Rp	K	Rp	
		Proses Pelaksanaan Pendidikan dan Pelatihan Keterampilan bagi Pencari Kerja berdasarkan Klaster Kompetensi	Jumlah Tenaga Kerja yang Mendapat Pelatihan Berbasis Kompetensi pada Tahun n	1500	7,369,911,200	30	3,375,000,000	1500	7,369,911,200	1014.000	6,415,182,886	67.60	87.05	1,044	9,790,182,886	69.6	132.84	
		Pembinaan Lembaga Pelatihan Kerja Swasta	Persentase Lembaga Pelatihan Kerja yang terakreditasi	80	250,000,000	0	0	80	250,000,000	40.000	228,438,700	50.00	91.38	40	228,438,700	50	91.38	

No	Kode	Urusan/Bidang Urusan Pemerintahan Daerah dan Program/Kegiatan	Indikator Kinerja Program (outcome)/ Kegiatan (output)	Target RPJMD pada Tahun 2023 (Periode RPJMD)		Realisasi Capaian Kinerja RPJMD s.d. RKPD Tahun Lalu (2022)		Target Kinerja dan Anggaran RKPD Tahun berjalan yg dievaluasi (2023)		Realisasi Capaian Kinerja dan Anggaran RKPD yang Dievaluasi (2023)		Tingkat Capaian Kinerja dan Realisasi Anggaran RKPD Tahun 2023 (%)		Realisasi Kinerja dan Anggaran RPJMDs/d tahun 2022 (Akhir Tahun Pelaksanaan RKPD Tahun 2023)		Tingkat Capaian Kinerja Dan Realisasi Anggaran RPJMD s/d Tahun 2023 (%)		Unit SKPD (Penanggung Jawab)
1	3	4	5	6		7		8		13 = 9+10+11+12		14 = 13/8 x 100%		15 = 7 + 13		16=15/6 x100%		16
				K	Rp	K	Rp	K	Rp	K	Rp	K	Rp	K	Rp	K	Rp	
			Persentase Kapasitas Pelatihan	80		0		80		40.000		50.00		40		50		
		Pembinaan Lembaga Pelatihan Kerja Swasta	Jumlah Lembaga Pelatihan Kerja Swasta yang Dibina	24	250,000,000	0	0	24	250,000,000	24.000	228,438,700	100.00	91.38	24	228,438,700	100	91.38	
		Rata-rata capaian kinerja (%)										230.64	89.21					
		Predikat kinerja										Sangat Tinggi	Tinggi					

No	Kode	Urusan/Bidang Urusan Pemerintahan Daerah dan Program/Kegiatan	Indikator Kinerja Program (outcome)/ Kegiatan (output)	Target RPJMD pada Tahun 2023 (Periode RPJMD)		Realisasi Capaian Kinerja RPJMD s.d. RKPD Tahun Lalu (2022)		Target Kinerja dan Anggaran RKPD Tahun berjalan yg dievaluasi (2023)		Realisasi Capaian Kinerja dan Anggaran RKPD yang Dievaluasi (2023)		Tingkat Capaian Kinerja dan Realisasi Anggaran RKPD Tahun 2023 (%)		Realisasi Kinerja dan Anggaran RPJMDs/d tahun 2022 (Akhir Tahun Pelaksanaan RKPD Tahun 2023)		Tingkat Capaian Kinerja Dan Realisasi Anggaran RPJMD s/d Tahun 2023 (%)		Unit SKPD (Penanggung Jawab)
1	3	4	5	6		7		8		13 = 9+10+11+12		14 = 13/8 x 100%		15 = 7 + 13		16=15/6 x100%		16
				K	Rp	K	Rp	K	Rp	K	Rp	K	Rp	K	Rp	K	Rp	
3		PROGRAM PENEMPATAN TENAGA KERJA	Persentase pencari kerja yang ditempatkan	42.5	32,000,000	42	70,000,000	42.5	32,000,000	213.01	31,549,400	501.21	98.59	255	101,549,400	600.04	317.34	
		Pelayanan Antarkerja di Daerah Kabupaten/Kota	Persentase Pencari kerja yang difasilitasi layanan antar kerja	98	32,000,000	97	70,000,000	98	32,000,000	140.000	31,549,400	142.86	98.59	237	101,549,400	241.84	317.34	
		Pelayanan antar Kerja	Jumlah Tenaga Kerja yang Ditempatkan Melalui	10	20,050,500	1	45,000,000	10	20,050,500	5.000	19,699,900	50.00	98.25	6	64,699,900	60.00	322.68	

No	Kode	Urusan/Bidang Urusan Pemerintahan Daerah dan Program/Kegiatan	Indikator Kinerja Program (outcome)/ Kegiatan (output)	Target RPJMD pada Tahun 2023 (Periode RPJMD)		Realisasi Capaian Kinerja RPJMD s.d. RKPD Tahun Lalu (2022)		Target Kinerja dan Anggaran RKPD Tahun berjalan yg dievaluasi (2023)		Realisasi Capaian Kinerja dan Anggaran RKPD yang Dievaluasi (2023)		Tingkat Capaian Kinerja dan Realisasi Anggaran RKPD Tahun 2023 (%)		Realisasi Kinerja dan Anggaran RPJMDs/d tahun 2022 (Akhir Tahun Pelaksanaan RKPD Tahun 2023)		Tingkat Capaian Kinerja Dan Realisasi Anggaran RPJMD s/d Tahun 2023 (%)		Unit SKPD (Penanggung Jawab)
1	3	4	5	6		7		8		13 = 9+10+11+12		14 = 13/8 x 100%		15 = 7 + 13		16=15/6 x100%		16
				K	Rp	K	Rp	K	Rp	K	Rp	K	Rp	K	Rp	K	Rp	
			Layanan AKAD dan AKL															
		Penyuluhan dan Bimbingan Jabatan bagi Pencari Kerja	Jumlah Pencari Kerja yang Mendapatkan Penyuluhan dan Bimbingan Jabatan	200	11,949,500	2	25,000,000	200	11,949,500	150.000	11,849,500	75.00	99.16	152	36,849,500	76.00	308.38	
		Rata-rata capaian kinerja (%)										199.94	96.76					
		Predikat kinerja										Sangat	Sangat					

No	Kode	Urusan/Bidang Urusan Pemerintahan Daerah dan Program/Kegiatan	Indikator Kinerja Program (outcome)/ Kegiatan (output)	Target RPJMD pada Tahun 2023 (Periode RPJMD)		Realisasi Capaian Kinerja RPJMD s.d. RKPD Tahun Lalu (2022)		Target Kinerja dan Anggaran RKPD Tahun berjalan yg dievaluasi (2023)		Realisasi Capaian Kinerja dan Anggaran RKPD yang Dievaluasi (2023)		Tingkat Capaian Kinerja dan Realisasi Anggaran RKPD Tahun 2023 (%)		Realisasi Kinerja dan Anggaran RPJMDs/d tahun 2022 (Akhir Tahun Pelaksanaan RKPD Tahun 2023)		Tingkat Capaian Kinerja Dan Realisasi Anggaran RPJMD s/d Tahun 2023 (%)		Unit SKPD (Penanggung Jawab)
1	3	4	5	6		7		8		13 = 9+10+11+12		14 = 13/8 x 100%		15 = 7 + 13		16=15/6 x100%		16
				K	Rp	K	Rp	K	Rp	K	Rp	K	Rp	K	Rp	K	Rp	
												Tinggi	Tinggi					
4		PROGRAM HUBUNGAN INDUSTRIAL	Persentase perusahaan yang menerapkan tata kelola kerja yang layak	36.5	49,980,000	36	27,500,000	36	49,980,000	21.000	49,694,000	58.33	99.43	57	77,194,000	156.16	154.45	
		Pengesahan Peraturan Perusahaan dan Pendaftaran	Persentase perusahaan yang memiliki peraturan perusahaan	100	49,980,000	100	27,500,000	100	49,980,000	51.000	49,694,000	51.00	99.43	151	77,194,000	151.00	154.45	

No	Kode	Urusan/Bidang Urusan Pemerintahan Daerah dan Program/Kegiatan	Indikator Kinerja Program (outcome)/ Kegiatan (output)	Target RPJMD pada Tahun 2023 (Periode RPJMD)		Realisasi Capaian Kinerja RPJMD s.d. RKPD Tahun Lalu (2022)		Target Kinerja dan Anggaran RKPD Tahun berjalan yg dievaluasi (2023)		Realisasi Capaian Kinerja dan Anggaran RKPD yang Dievaluasi (2023)		Tingkat Capaian Kinerja dan Realisasi Anggaran RKPD Tahun 2023 (%)		Realisasi Kinerja dan Anggaran RPJMDs/d tahun 2022 (Akhir Tahun Pelaksanaan RKPD Tahun 2023)		Tingkat Capaian Kinerja Dan Realisasi Anggaran RPJMD s/d Tahun 2023 (%)		Unit SKPD (Penanggung Jawab)
1	3	4	5	6		7		8		13 = 9+10+11+12		14 = 13/8 x 100%		15 = 7 + 13		16=15/6 x100%		16
				K	Rp	K	Rp	K	Rp	K	Rp	K	Rp	K	Rp	K	Rp	
		Perjanjian Kerja Bersama untuk Perusahaan yang hanya Beroperasi dalam 1 (satu) Daerah Kabupaten/Kota	Persentase perusahaan yang memiliki Perjanjian Kerja Bersama	100		100		100		51.000		51.00		151		151.00		
		Penyelenggaraan Pendataan dan Informasi Sarana Hubungan Industrial dan	Jumlah Data dan Informasi Sarana HI (PP/PKB, Struktur Skala Upah,	1	49,980,000	3	27,500,000	1	49,980,000	1.000	49,694,000	100.00	99.43	4	77,194,000	400.00	154.45	

No	Kode	Urusan/Bidang Urusan Pemerintahan Daerah dan Program/Kegiatan	Indikator Kinerja Program (outcome)/ Kegiatan (output)	Target RPJMD pada Tahun 2023 (Periode RPJMD)		Realisasi Capaian Kinerja RPJMD s.d. RKPD Tahun Lalu (2022)		Target Kinerja dan Anggaran RKPD Tahun berjalan yg dievaluasi (2023)		Realisasi Capaian Kinerja dan Anggaran RKPD yang Dievaluasi (2023)		Tingkat Capaian Kinerja dan Realisasi Anggaran RKPD Tahun 2023 (%)		Realisasi Kinerja dan Anggaran RPJMDs/d tahun 2022 (Akhir Tahun Pelaksanaan RKPD Tahun 2023)		Tingkat Capaian Kinerja Dan Realisasi Anggaran RPJMD s/d Tahun 2023 (%)		Unit SKPD (Penanggung Jawab)
1	3	4	5	6		7		8		13 = 9+10+11+12		14 = 13/8 x 100%		15 = 7 + 13		16=15/6 x100%		16
				K	Rp	K	Rp	K	Rp	K	Rp	K	Rp	K	Rp	K	Rp	
		Jaminan Sosial Tenaga Kerja serta Pengupahan	dan LKS Bipartit) dan Pekerja yang Terdaftar sebagai Peserta Jamsostek serta Pengupahan															
			Rata-rata capaian kinerja (%)									92.05	98.76					
			Predikat kinerja									Sangat Tinggi	Sangat Tinggi					

No	Kode	Urusan/Bidang Urusan Pemerintahan Daerah dan Program/Kegiatan	Indikator Kinerja Program (outcome)/ Kegiatan (output)	Target RPJMD pada Tahun 2023 (Periode RPJMD)		Realisasi Capaian Kinerja RPJMD s.d. RKPD Tahun Lalu (2022)		Target Kinerja dan Anggaran RKPD Tahun berjalan yg dievaluasi (2023)		Realisasi Capaian Kinerja dan Anggaran RKPD yang Dievaluasi (2023)		Tingkat Capaian Kinerja dan Realisasi Anggaran RKPD Tahun 2023 (%)		Realisasi Kinerja dan Anggaran RPJMDs/d tahun 2022 (Akhir Tahun Pelaksanaan RKPD Tahun 2023)		Tingkat Capaian Kinerja Dan Realisasi Anggaran RPJMD s/d Tahun 2023 (%)		Unit SKPD (Penanggung Jawab)
1	3	4	5	6		7		8		13 = 9+10+11+12		14 = 13/8 x 100%		15 = 7 + 13		16=15/6 x100%		16
				K	Rp	K	Rp	K	Rp	K	Rp	K	Rp	K	Rp	K	Rp	
		BIDANG URUSAN PEMBERDAYAAN PEREMPUAN DAN PERLINDUNGAN ANAK																
1	02	Program Pengarusutamaan Gender dan Pemberdayaan Perempuan	Persentase Program Perangkat Daerah yang Responsif Gender	85	580,000,000		329,134,680	85	221,105,170	85.000	215,773,000	100.00	97.59					
	02.2.01.03	Sub Keg. Advokasi kebijakan dan pendampingan pelaksanaan PUG termasuk PPRG	Prosentase OPD yang menyusun perencanaan dan penganggaran responsif gender	300	95,000,000	300	84,170,360	450	37,273,610	400	34,466,500	88.8889	92.47	700	118,636,860.00	233.3333	124.88	

No	Kode	Urusan/Bidang Urusan Pemerintahan Daerah dan Program/Kegiatan	Indikator Kinerja Program (outcome)/ Kegiatan (output)	Target RPJMD pada Tahun 2023 (Periode RPJMD)		Realisasi Capaian Kinerja RPJMD s.d. RKPD Tahun Lalu (2022)		Target Kinerja dan Anggaran RKPD Tahun berjalan yg dievaluasi (2023)		Realisasi Capaian Kinerja dan Anggaran RKPD yang Dievaluasi (2023)		Tingkat Capaian Kinerja dan Realisasi Anggaran RKPD Tahun 2023 (%)		Realisasi Kinerja dan Anggaran RPJMDs/d tahun 2022 (Akhir Tahun Pelaksanaan RKPD Tahun 2023)		Tingkat Capaian Kinerja Dan Realisasi Anggaran RPJMD s/d Tahun 2023 (%)		Unit SKPD (Penanggung Jawab)
1	3	4	5	6		7		8		13 = 9+10+11+12		14 = 13/8 x 100%		15 = 7 + 13		16=15/6 x100%		16
				K	Rp	K	Rp	K	Rp	K	Rp	K	Rp	K	Rp	K	Rp	
	02.2.02.02	Advokasi Kebijakan dan pendampingan peningkatan partisipasi perempuan dan politik, hukum, sosial dan ekonomi	Prosentase perempuan mengikuti pelatihan politik dan hukum	85	105,000,000	84	94,964,320	83	33,831,560	83	31,306,500	100	92.54	167	126,270,820.00	196.4706	120.26	
	02.2.03.03	Pengembangan Komunikasi, Informasi dan Edukasi (KIE) Pemberdayaan Perempuan	Prosentase lembaga yang anggotanya diberdayakan	800	380,000,000	520	150,000,000	66	150,000,000	66	150,000,000	100	100.00	586	300,000,000.00	73.25	78.95	

No	Kode	Urusan/Bidang Urusan Pemerintahan Daerah dan Program/Kegiatan	Indikator Kinerja Program (outcome)/ Kegiatan (output)	Target RPJMD pada Tahun 2023 (Periode RPJMD)		Realisasi Capaian Kinerja RPJMD s.d. RKPD Tahun Lalu (2022)		Target Kinerja dan Anggaran RKPD Tahun berjalan yg dievaluasi (2023)		Realisasi Capaian Kinerja dan Anggaran RKPD yang Dievaluasi (2023)		Tingkat Capaian Kinerja dan Realisasi Anggaran RKPD Tahun 2023 (%)		Realisasi Kinerja dan Anggaran RPJMDs/d tahun 2022 (Akhir Tahun Pelaksanaan RKPD Tahun 2023)		Tingkat Capaian Kinerja Dan Realisasi Anggaran RPJMD s/d Tahun 2023 (%)		Unit SKPD (Penanggung Jawab)
1	3	4	5	6		7		8		13 = 9+10+11+12		14 = 13/8 x 100%		15 = 7 + 13		16=15/6 x100%		16
				K	Rp	K	Rp	K	Rp	K	Rp	K	Rp	K	Rp	K	Rp	
		Kewenangan Kab/Kota																
											Rata-rata capaian kinerja (%)	97.22	95.65					
											Predikat kinerja	Sangat Tinggi	Sangat Tinggi					
	04	Program Peningkatan Kualitas Keluarga	Persentase Permasalahan keluarga yang terselesaikan	100	220,000,000		94,204,100	100	99,341,630	100	98,953,000	100	99.61	100	193,157,100.00	100	87.80	

No	Kode	Urusan/Bidang Urusan Pemerintahan Daerah dan Program/Kegiatan	Indikator Kinerja Program (outcome)/ Kegiatan (output)	Target RPJMD pada Tahun 2023 (Periode RPJMD)		Realisasi Capaian Kinerja RPJMD s.d. RKPD Tahun Lalu (2022)		Target Kinerja dan Anggaran RKPD Tahun berjalan yg dievaluasi (2023)		Realisasi Capaian Kinerja dan Anggaran RKPD yang Dievaluasi (2023)		Tingkat Capaian Kinerja dan Realisasi Anggaran RKPD Tahun 2023 (%)		Realisasi Kinerja dan Anggaran RPJMDs/d tahun 2022 (Akhir Tahun Pelaksanaan RKPD Tahun 2023)		Tingkat Capaian Kinerja Dan Realisasi Anggaran RPJMD s/d Tahun 2023 (%)		Unit SKPD (Penanggung Jawab)
1	3	4	5	6		7		8		13 = 9+10+11+12		14 = 13/8 x 100%		15 = 7 + 13		16=15/6 x100%		16
				K	Rp	K	Rp	K	Rp	K	Rp	K	Rp	K	Rp	K	Rp	
	04.2.02.02	Peningkatan kapasitas sumber daya lembaga penyedia layanan peningkatan kualitas keluarga tingkat daerah kab/kota	Jumlah lembaga yang mendapat bimbingan konseling	800	220,000,000		94,204,100	200	99,341,630	200	98,953,000	100	99.61	200	193,157,100.00	25	87.80	
											Rata-rata capaian kinerja (%)		99.44		97.48				
											Predikat kinerja		Sangat		Sangat				

No	Kode	Urusan/Bidang Urusan Pemerintahan Daerah dan Program/Kegiatan	Indikator Kinerja Program (outcome)/ Kegiatan (output)	Target RPJMD pada Tahun 2023 (Periode RPJMD)		Realisasi Capaian Kinerja RPJMD s.d. RKPD Tahun Lalu (2022)		Target Kinerja dan Anggaran RKPD Tahun berjalan yg dievaluasi (2023)		Realisasi Capaian Kinerja dan Anggaran RKPD yang Dievaluasi (2023)		Tingkat Capaian Kinerja dan Realisasi Anggaran RKPD Tahun 2023 (%)		Realisasi Kinerja dan Anggaran RPJMDs/d tahun 2022 (Akhir Tahun Pelaksanaan RKPD Tahun 2023)		Tingkat Capaian Kinerja Dan Realisasi Anggaran RPJMD s/d Tahun 2023 (%)		Unit SKPD (Penanggung Jawab)
1	3	4	5	6		7		8		13 = 9+10+11+12		14 = 13/8 x 100%		15 = 7 + 13		16=15/6 x100%		16
				K	Rp	K	Rp	K	Rp	K	Rp	K	Rp	K	Rp	K	Rp	
												Tinggi	Tinggi					
	05	Program Pengelolaa Sistem Data Gender dan Anak	Persentase OPD yang mengelola data gender dan anak (update secara berkala)	70	95,000,000		2,588,300	70	6,170,000	70	5,898,500	100	95.60	70	8,486,800.00	100	8.93	
	05.2.01.01	Penyediaan Data Gender dan Anak di kewenangan Kab/kota	Prosentase OPD yang menyediakan data gender dan anak	800	95,000,000		2,588,300	1	6,170,000	1	5,898,500	100	95.60	1	8,486,800.00	0.125	8.93	

No	Kode	Urusan/Bidang Urusan Pemerintahan Daerah dan Program/Kegiatan	Indikator Kinerja Program (outcome)/ Kegiatan (output)	Target RPJMD pada Tahun 2023 (Periode RPJMD)		Realisasi Capaian Kinerja RPJMD s.d. RKPD Tahun Lalu (2022)		Target Kinerja dan Anggaran RKPD Tahun berjalan yg dievaluasi (2023)		Realisasi Capaian Kinerja dan Anggaran RKPD yang Dievaluasi (2023)		Tingkat Capaian Kinerja dan Realisasi Anggaran RKPD Tahun 2023 (%)		Realisasi Kinerja dan Anggaran RPJMDs/d tahun 2022 (Akhir Tahun Pelaksanaan RKPD Tahun 2023)		Tingkat Capaian Kinerja Dan Realisasi Anggaran RPJMD s/d Tahun 2023 (%)		Unit SKPD (Penanggung Jawab)
1	3	4	5	6		7		8		13 = 9+10+11+12		14 = 13/8 x 100%		15 = 7 + 13		16=15/6 x100%		16
				K	Rp	K	Rp	K	Rp	K	Rp	K	Rp	K	Rp	K	Rp	
		Rata-rata capaian kinerja (%)										99.89	97.58					
		Predikat kinerja										Sangat Tinggi	Sangat Tinggi					
	06	Program Pemenuhan Hak Anak	Persentase desa/kelurahan yang telah ditetapkan sebagai desa/kelurahan layak anak	87	6,000,000		56,622,500	87	97,130,260	87	74,528,500	100	76.73	87	131,151,000.00	100	2185.85	

No	Kode	Urusan/Bidang Urusan Pemerintahan Daerah dan Program/Kegiatan	Indikator Kinerja Program (outcome)/ Kegiatan (output)	Target RPJMD pada Tahun 2023 (Periode RPJMD)		Realisasi Capaian Kinerja RPJMD s.d. RKPD Tahun Lalu (2022)		Target Kinerja dan Anggaran RKPD Tahun berjalan yg dievaluasi (2023)		Realisasi Capaian Kinerja dan Anggaran RKPD yang Dievaluasi (2023)		Tingkat Capaian Kinerja dan Realisasi Anggaran RKPD Tahun 2023 (%)		Realisasi Kinerja dan Anggaran RPJMDs/d tahun 2022 (Akhir Tahun Pelaksanaan RKPD Tahun 2023)		Tingkat Capaian Kinerja Dan Realisasi Anggaran RPJMD s/d Tahun 2023 (%)		Unit SKPD (Penanggung Jawab)
1	3	4	5	6		7		8		13 = 9+10+11+12		14 = 13/8 x 100%		15 = 7 + 13		16=15/6 x100%		16
				K	Rp	K	Rp	K	Rp	K	Rp	K	Rp	K	Rp	K	Rp	
	06.2.01.01	Advokasi kebijakan dan pendampingan pemenuhan Hak Anak pada lembaga pemerintah, Non Pemerintah, Media dan Dunia Usaha Kewenangan Kab/Kota	Jumlah desa/kelurahan yang telah ditetapkan sebagai desa/kelurahan layak anak	800	6,000,000		56,622,500	64	97,130,260	64	74,528,500	100	76.73	64	131,151,000.00	8	2185.85	
											Rata-rata capaian kinerja (%)	100.00	76.73					

No	Kode	Urusan/Bidang Urusan Pemerintahan Daerah dan Program/Kegiatan	Indikator Kinerja Program (outcome)/ Kegiatan (output)	Target RPJMD pada Tahun 2023 (Periode RPJMD)		Realisasi Capaian Kinerja RPJMD s.d. RKPD Tahun Lalu (2022)		Target Kinerja dan Anggaran RKPD Tahun berjalan yg dievaluasi (2023)		Realisasi Capaian Kinerja dan Anggaran RKPD yang Dievaluasi (2023)		Tingkat Capaian Kinerja dan Realisasi Anggaran RKPD Tahun 2023 (%)		Realisasi Kinerja dan Anggaran RPJMDs/d tahun 2022 (Akhir Tahun Pelaksanaan RKPD Tahun 2023)		Tingkat Capaian Kinerja Dan Realisasi Anggaran RPJMD s/d Tahun 2023 (%)		Unit SKPD (Penanggung Jawab)
1	3	4	5	6		7		8		13 = 9+10+11+12		14 = 13/8 x 100%		15 = 7 + 13		16=15/6 x100%		16
				K	Rp	K	Rp	K	Rp	K	Rp	K	Rp	K	Rp	K	Rp	
											Predikat kinerja	Sangat Tinggi	Tinggi					
	07	Program Perlindungan Khusus Anak	Persentase Anak Korban Kekerasan yang terlayani	100	280,000,000		169,541,050	100	108,251,440	100	101,700,800	100	93.95	100	271,241,850.00	100	96.87	
	07.2.01.01	Advokasi Kebijakan dan Pendampingan Pelaksanaan Kebijakan program dan kegiatan pencegahan	Sosialisasi/ Pembentukan PATBM	800	130,000,000		54,250,200	12	49,391,500	12	46,238,500	100	93.62	12	100,488,700.00	1.5	77.30	

No	Kode	Urusan/Bidang Urusan Pemerintahan Daerah dan Program/Kegiatan	Indikator Kinerja Program (outcome)/ Kegiatan (output)	Target RPJMD pada Tahun 2023 (Periode RPJMD)		Realisasi Capaian Kinerja RPJMD s.d. RKPD Tahun Lalu (2022)		Target Kinerja dan Anggaran RKPD Tahun berjalan yg dievaluasi (2023)		Realisasi Capaian Kinerja dan Anggaran RKPD yang Dievaluasi (2023)		Tingkat Capaian Kinerja dan Realisasi Anggaran RKPD Tahun 2023 (%)		Realisasi Kinerja dan Anggaran RPJMDs/d tahun 2022 (Akhir Tahun Pelaksanaan RKPD Tahun 2023)		Tingkat Capaian Kinerja Dan Realisasi Anggaran RPJMD s/d Tahun 2023 (%)		Unit SKPD (Penanggung Jawab)
1	3	4	5	6		7		8		13 = 9+10+11+12		14 = 13/8 x 100%		15 = 7 + 13		16=15/6 x100%		16
				K	Rp	K	Rp	K	Rp	K	Rp	K	Rp	K	Rp	K	Rp	
		kekerasan terhadap anak kewenangan kab/kota																
	07.2.02.04	Penguatan jejaring antar lembaga penyedia layanan anak yang memerlukan perlindungan khusus kewenangan Kab/Kota	Jumlah anak korban kekerasan yang layanan perlindungan khusus	100	150,000,000		115,290,850	60	58,859,940	60	55,462,300	100	94.23	60	170,753,150.00	60	113.84	

No	Kode	Urusan/Bidang Urusan Pemerintahan Daerah dan Program/Kegiatan	Indikator Kinerja Program (outcome)/ Kegiatan (output)	Target RPJMD pada Tahun 2023 (Periode RPJMD)		Realisasi Capaian Kinerja RPJMD s.d. RKPD Tahun Lalu (2022)		Target Kinerja dan Anggaran RKPD Tahun berjalan yg dievaluasi (2023)		Realisasi Capaian Kinerja dan Anggaran RKPD yang Dievaluasi (2023)		Tingkat Capaian Kinerja dan Realisasi Anggaran RKPD Tahun 2023 (%)		Realisasi Kinerja dan Anggaran RPJMDs/d tahun 2022 (Akhir Tahun Pelaksanaan RKPD Tahun 2023)		Tingkat Capaian Kinerja Dan Realisasi Anggaran RPJMD s/d Tahun 2023 (%)		Unit SKPD (Penanggung Jawab)
1	3	4	5	6		7		8		13 = 9+10+11+12		14 = 13/8 x 100%		15 = 7 + 13		16=15/6 x100%		16
				K	Rp	K	Rp	K	Rp	K	Rp	K	Rp	K	Rp	K	Rp	
		Rata-rata capaian kinerja (%)										100.00	93.93					
		Predikat kinerja										Sangat Tinggi	Sangat Tinggi					
		BIDANG URUSAN PANGAN																
	2.09.01	PROGRAM PENUNJANG URUSAN PEMERINTAHAN DAERAH KABUPATEN/ KOTA	NIlai Sakip	84	2,198,077,733	76.11	2,198,077,733	5	4,650,861,038	35.000	3,761,113,264	700.00	80.87	111	5,959,190,997	132.27	271.11	DINAS KETAHANAN PANGAN

No	Kode	Urusan/Bidang Urusan Pemerintahan Daerah dan Program/Kegiatan	Indikator Kinerja Program (outcome)/ Kegiatan (output)	Target RPJMD pada Tahun 2023 (Periode RPJMD)		Realisasi Capaian Kinerja RPJMD s.d. RKPD Tahun Lalu (2022)		Target Kinerja dan Anggaran RKPD Tahun berjalan yg dievaluasi (2023)		Realisasi Capaian Kinerja dan Anggaran RKPD yang Dievaluasi (2023)		Tingkat Capaian Kinerja dan Realisasi Anggaran RKPD Tahun 2023 (%)		Realisasi Kinerja dan Anggaran RPJMDs/d tahun 2022 (Akhir Tahun Pelaksanaan RKPD Tahun 2023)		Tingkat Capaian Kinerja Dan Realisasi Anggaran RPJMD s/d Tahun 2023 (%)		Unit SKPD (Penanggung Jawab)
1	3	4	5	6		7		8		13 = 9+10+11+12		14 = 13/8 x 100%		15 = 7 + 13		16=15/6 x100%		16
				K	Rp	K	Rp	K	Rp	K	Rp	K	Rp	K	Rp	K	Rp	
	2.09.01.2.01	Perencanaan, Penganggaran, dan Evaluasi Kinerja Perangkat Daerah	Persentase Dokumen Perencanaan, Pengganggaran dan Evaluasi Kinerja tersusun	100	24,800,000	100	24,800,000	100	15,404,020	100.000	15,043,000	100.00	97.66	200	39,843,000	200.00	160.66	
	2.09.01.2.01.01	Penyusunan Dokumen Perencanaan Perangkat Daerah	Jumlah Dokumen Perencanaan Perangkat Daerah	6	20,000,000	6	13,610,000	2	11,404,020	4.000	11,088,000	200.00	97.23	10	24,698,000	166.67	123.49	
	2.09.01.	Koordinasi dan Penyusunan	Jumlah Dokumen RKA-SKPD	2	15,000,000	2	3,920,000	1	3,000,000	3.000	2,980,000	300.00	99.33	5	6,900,000	25	46.00	

No	Kode	Urusan/Bidang Urusan Pemerintahan Daerah dan Program/Kegiatan	Indikator Kinerja Program (outcome)/ Kegiatan (output)	Target RPJMD pada Tahun 2023 (Periode RPJMD)		Realisasi Capaian Kinerja RPJMD s.d. RKPD Tahun Lalu (2022)		Target Kinerja dan Anggaran RKPD Tahun berjalan yg dievaluasi (2023)		Realisasi Capaian Kinerja dan Anggaran RKPD yang Dievaluasi (2023)		Tingkat Capaian Kinerja dan Realisasi Anggaran RKPD Tahun 2023 (%)		Realisasi Kinerja dan Anggaran RPJMDs/d tahun 2022 (Akhir Tahun Pelaksanaan RKPD Tahun 2023)		Tingkat Capaian Kinerja Dan Realisasi Anggaran RPJMD s/d Tahun 2023 (%)		Unit SKPD (Penanggung Jawab)
1	3	4	5	6		7		8		13 = 9+10+11+12		14 = 13/8 x 100%		15 = 7 + 13		16=15/6 x100%		16
				K	Rp	K	Rp	K	Rp	K	Rp	K	Rp	K	Rp	K	Rp	
	2.01.02	Dokumen RKA-SKPD	dan Laporan Hasil Koordinasi Penyusunan Dokumen RKA-SKPD													0.00		
	2.09.01.2.01.06	Koordinasi dan Penyusunan Laporan Capaian Kinerja dan Ikhtisar Realisasi Kinerja SKPD	Jumlah Laporan Capaian Kinerja dan Ikhtisar Realisasi Kinerja SKPD dan Laporan Hasil Koordinasi	3	1,500,000	3	2,950,000	1	1,000,000	1.00	975,000	100.00	97.50	4	3,925,000	133.33	261.67	

No	Kode	Urusan/Bidang Urusan Pemerintahan Daerah dan Program/Kegiatan	Indikator Kinerja Program (outcome)/ Kegiatan (output)	Target RPJMD pada Tahun 2023 (Periode RPJMD)		Realisasi Capaian Kinerja RPJMD s.d. RKPD Tahun Lalu (2022)		Target Kinerja dan Anggaran RKPD Tahun berjalan yg dievaluasi (2023)		Realisasi Capaian Kinerja dan Anggaran RKPD yang Dievaluasi (2023)		Tingkat Capaian Kinerja dan Realisasi Anggaran RKPD Tahun 2023 (%)		Realisasi Kinerja dan Anggaran RPJMDs/d tahun 2022 (Akhir Tahun Pelaksanaan RKPD Tahun 2023)		Tingkat Capaian Kinerja Dan Realisasi Anggaran RPJMD s/d Tahun 2023 (%)		Unit SKPD (Penanggung Jawab)
1	3	4	5	6		7		8		13 = 9+10+11+12		14 = 13/8 x 100%		15 = 7 + 13		16=15/6 x100%		16
				K	Rp	K	Rp	K	Rp	K	Rp	K	Rp	K	Rp	K	Rp	
			Penyusunan Laporan Capaian Kinerja dan Ikhtisar \Realisasi Kinerja SKPD															
	2.09.01.2.01.07	Evaluasi Kinerja Perangkat Daerah	Jumlah Dokumen Evaluasi Kinerja Perangkat Daerah	4	5,000,000	4	4,320,000	4	0	1.00	0	25.00	0.00	5	4,320,000	125.00	86.40	
	2.09.01.2.02	Administrasi Keuangan	Persentase Dokumen Administrasi	120	5,059,000,000	120	1,632,124,682	100	3,544,520,000	25.	3,248,184,061	25.00	91.64	145	4,880,308,743	12	96.47	

No	Kode	Urusan/Bidang Urusan Pemerintahan Daerah dan Program/Kegiatan	Indikator Kinerja Program (outcome)/ Kegiatan (output)	Target RPJMD pada Tahun 2023 (Periode RPJMD)		Realisasi Capaian Kinerja RPJMD s.d. RKPD Tahun Lalu (2022)		Target Kinerja dan Anggaran RKPD Tahun berjalan yg dievaluasi (2023)		Realisasi Capaian Kinerja dan Anggaran RKPD yang Dievaluasi (2023)		Tingkat Capaian Kinerja dan Realisasi Anggaran RKPD Tahun 2023 (%)		Realisasi Kinerja dan Anggaran RPJMDs/d tahun 2022 (Akhir Tahun Pelaksanaan RKPD Tahun 2023)		Tingkat Capaian Kinerja Dan Realisasi Anggaran RPJMD s/d Tahun 2023 (%)		Unit SKPD (Penanggung Jawab)
1	3	4	5	6		7		8		13 = 9+10+11+12		14 = 13/8 x 100%		15 = 7 + 13		16=15/6 x100%		16
				K	Rp	K	Rp	K	Rp	K	Rp	K	Rp	K	Rp	K	Rp	
		Perangkat Daerah	Keuangan Tersusun							00						0.83		
	2.09.01.2.02.01	Penyediaan Gaji dan Tunjangan ASN	Jumlah Orang yang Menerima Gaji dan Tunjangan ASN	20	5,000,000,000	20	1,586,699,542	28	3,499,615,000	86.00	3,204,594,061	307.14	91.57	106	4,791,293,603	530.00	95.83	
	2.09.01.2.02.02	Penyediaan Administrasi Pelaksanaan Tugas ASN	Jumlah Dokumen Hasil Penyediaan Administrasi Pelaksanaan Tugas ASN	20	50,000,000	20	34,800,000	1	37,405,000	1.00	36,280,000	100.00	96.99	21	71,080,000	105.00	142.16	

No	Kode	Urusan/Bidang Urusan Pemerintahan Daerah dan Program/Kegiatan	Indikator Kinerja Program (outcome)/ Kegiatan (output)	Target RPJMD pada Tahun 2023 (Periode RPJMD)		Realisasi Capaian Kinerja RPJMD s.d. RKPD Tahun Lalu (2022)		Target Kinerja dan Anggaran RKPD Tahun berjalan yg dievaluasi (2023)		Realisasi Capaian Kinerja dan Anggaran RKPD yang Dievaluasi (2023)		Tingkat Capaian Kinerja dan Realisasi Anggaran RKPD Tahun 2023 (%)		Realisasi Kinerja dan Anggaran RPJMDs/d tahun 2022 (Akhir Tahun Pelaksanaan RKPD Tahun 2023)		Tingkat Capaian Kinerja Dan Realisasi Anggaran RPJMD s/d Tahun 2023 (%)		Unit SKPD (Penanggung Jawab)
1	3	4	5	6		7		8		13 = 9+10+11+12		14 = 13/8 x 100%		15 = 7 + 13		16=15/6 x100%		16
				K	Rp	K	Rp	K	Rp	K	Rp	K	Rp	K	Rp	K	Rp	
	2.09.01.2.02.03	Pelaksanaan Penatausahaan dan Pengujian/Verifikasi Keuangan SKPD	Jumlah Dokumen Penatausahaan dan Pengujian/Verifikasi Keuangan SKPD	24	3,000,000			4	7,500,000	4.000	7,310,000	100.00	97.47	4	7,310,000	16.67	243.67	
	2.09.01.2.06	Administrasi Umum Perangkat Daerah	Persentase administrasi umum Dinas Ketahanan Pangan terlaksana	100	224,000,000	-	150,534,440	100	103,304,516	75.000	103,240,221	75.00	99.94	75	253,774,661	75.00	113.29	

No	Kode	Urusan/Bidang Urusan Pemerintahan Daerah dan Program/Kegiatan	Indikator Kinerja Program (outcome)/ Kegiatan (output)	Target RPJMD pada Tahun 2023 (Periode RPJMD)		Realisasi Capaian Kinerja RPJMD s.d. RKPD Tahun Lalu (2022)		Target Kinerja dan Anggaran RKPD Tahun berjalan yg dievaluasi (2023)		Realisasi Capaian Kinerja dan Anggaran RKPD yang Dievaluasi (2023)		Tingkat Capaian Kinerja dan Realisasi Anggaran RKPD Tahun 2023 (%)		Realisasi Kinerja dan Anggaran RPJMDs/d tahun 2022 (Akhir Tahun Pelaksanaan RKPD Tahun 2023)		Tingkat Capaian Kinerja Dan Realisasi Anggaran RPJMD s/d Tahun 2023 (%)		Unit SKPD (Penanggung Jawab)
1	3	4	5	6		7		8		13 = 9+10+11+12		14 = 13/8 x 100%		15 = 7 + 13		16=15/6 x100%		16
				K	Rp	K	Rp	K	Rp	K	Rp	K	Rp	K	Rp	K	Rp	
	2.09.01.2.06.04	Penyediaan Bahan Logistik Kantor	Jumlah Paket Bahan Logistik Kantor yang Disediakan	20	50,000,000	20	29,003,540	1	32,049,716	1.00	29,406,421	100.00	91.75	21	58,409,961	105.00	116.82	
	2.09.01.2.06.05	Penyediaan Barang Cetakan dan Penggandaan	Jumlah Paket Barang Cetakan dan Penggandaan yang Disediakan	20	7,000,000	20	2,980,000	1	5,244,800	1.00	10,480,000	100.00	199.82	21	13,460,000	105.00	192.29	
	2.09.01.2.06.06	Penyediaan Bahan Bacaan dan Peraturan Perundang-undangan	Jumlah Dokumen Bahan Bacaan dan Peraturan	20	17,000,000	20	2,120,000	1	1,500,000	1.00	1,420,000	100.00	94.67	21	3,540,000	105.00	20.82	

No	Kode	Urusan/Bidang Urusan Pemerintahan Daerah dan Program/Kegiatan	Indikator Kinerja Program (outcome)/ Kegiatan (output)	Target RPJMD pada Tahun 2023 (Periode RPJMD)		Realisasi Capaian Kinerja RPJMD s.d. RKPD Tahun Lalu (2022)		Target Kinerja dan Anggaran RKPD Tahun berjalan yg dievaluasi (2023)		Realisasi Capaian Kinerja dan Anggaran RKPD yang Dievaluasi (2023)		Tingkat Capaian Kinerja dan Realisasi Anggaran RKPD Tahun 2023 (%)		Realisasi Kinerja dan Anggaran RPJMDs/d tahun 2022 (Akhir Tahun Pelaksanaan RKPD Tahun 2023)		Tingkat Capaian Kinerja Dan Realisasi Anggaran RPJMD s/d Tahun 2023 (%)		Unit SKPD (Penanggung Jawab)
1	3	4	5	6		7		8		13 = 9+10+11+12		14 = 13/8 x 100%		15 = 7 + 13		16=15/6 x100%		16
				K	Rp	K	Rp	K	Rp	K	Rp	K	Rp	K	Rp	K	Rp	
			Perundang-Undangan yang Disediakan															
	2.09.01.2.06.09	Penyelenggaraan Rapat Koordinasi dan Konsultasi SKPD	Jumlah Laporan Penyelenggaraan Rapat Koordinasi dan Konsultasi SKPD	20	150,000,000	20	67,951,600	1	42,541,200	0.00	42,401,200	0.00	99.67	20	110,352,800	100.00	73.57	
	2.09.01.2.06.10	Penatausahaan Arsip Dinamis pada SKPD	Jumlah Dokumen Penatausahaan Arsip					1	7,256,000									

No	Kode	Urusan/Bidang Urusan Pemerintahan Daerah dan Program/Kegiatan	Indikator Kinerja Program (outcome)/ Kegiatan (output)	Target RPJMD pada Tahun 2023 (Periode RPJMD)		Realisasi Capaian Kinerja RPJMD s.d. RKPD Tahun Lalu (2022)		Target Kinerja dan Anggaran RKPD Tahun berjalan yg dievaluasi (2023)		Realisasi Capaian Kinerja dan Anggaran RKPD yang Dievaluasi (2023)		Tingkat Capaian Kinerja dan Realisasi Anggaran RKPD Tahun 2023 (%)		Realisasi Kinerja dan Anggaran RPJMDs/d tahun 2022 (Akhir Tahun Pelaksanaan RKPD Tahun 2023)		Tingkat Capaian Kinerja Dan Realisasi Anggaran RPJMD s/d Tahun 2023 (%)		Unit SKPD (Penanggung Jawab)
1	3	4	5	6		7		8		13 = 9+10+11+12		14 = 13/8 x 100%		15 = 7 + 13		16=15/6 x100%		16
				K	Rp	K	Rp	K	Rp	K	Rp	K	Rp	K	Rp	K	Rp	
			Dinamis pada SKPD															
	2.09.01.2.06.11	Dukungan Pelaksanaan Sistem Pemerintahan Berbasis Elektronik pada SKPD	Jumlah Dokumen Dukungan Pelaksanaan Sistem Pemerintahan Berbasis Elektronik pada SKPD					1	14,712,800									
	2.09.01.2.08	Penyediaan Jasa Penunjang Urusan	Persentase Penyediaan Jasa Penunjang Urusan	50	300,000,000	50	274,526,962	100	639,810,640	50.000	447,945,864	50.00	70.01	100	722,472,826	200.00	240.82	

No	Kode	Urusan/Bidang Urusan Pemerintahan Daerah dan Program/Kegiatan	Indikator Kinerja Program (outcome)/ Kegiatan (output)	Target RPJMD pada Tahun 2023 (Periode RPJMD)		Realisasi Capaian Kinerja RPJMD s.d. RKPD Tahun Lalu (2022)		Target Kinerja dan Anggaran RKPD Tahun berjalan yg dievaluasi (2023)		Realisasi Capaian Kinerja dan Anggaran RKPD yang Dievaluasi (2023)		Tingkat Capaian Kinerja dan Realisasi Anggaran RKPD Tahun 2023 (%)		Realisasi Kinerja dan Anggaran RPJMDs/d tahun 2022 (Akhir Tahun Pelaksanaan RKPD Tahun 2023)		Tingkat Capaian Kinerja Dan Realisasi Anggaran RPJMD s/d Tahun 2023 (%)		Unit SKPD (Penanggung Jawab)
1	3	4	5	6		7		8		13 = 9+10+11+12		14 = 13/8 x 100%		15 = 7 + 13		16=15/6 x100%		16
				K	Rp	K	Rp	K	Rp	K	Rp	K	Rp	K	Rp	K	Rp	
		Pemerintahan Daerah	Pemerintahan Daerah															
	2.09.01.2.08.02	Penyediaan Jasa Komunikasi, Sumber Daya Air dan Listrik	Jumlah Laporan Penyediaan Jasa Komunikasi, Sumber Daya Air dan Listrik yang Disediakan	20	250,000,000	20	56,644,252	1	79,023,640	1.00	71,527,746	100.00	90.51	21	128,171,998	105.00	51.27	
	2.09.01.2.08.04	Penyediaan Jasa Pelayanan Umum Kantor	Jumlah Laporan Penyediaan Jasa	20	50,000,000	20	217,882,710	1	560,787,000	1.00	528,052,349	100.00	94.16	21	745,935,059	105.00	1491.87	

No	Kode	Urusan/Bidang Urusan Pemerintahan Daerah dan Program/Kegiatan	Indikator Kinerja Program (outcome)/ Kegiatan (output)	Target RPJMD pada Tahun 2023 (Periode RPJMD)		Realisasi Capaian Kinerja RPJMD s.d. RKPD Tahun Lalu (2022)		Target Kinerja dan Anggaran RKPD Tahun berjalan yg dievaluasi (2023)		Realisasi Capaian Kinerja dan Anggaran RKPD yang Dievaluasi (2023)		Tingkat Capaian Kinerja dan Realisasi Anggaran RKPD Tahun 2023 (%)		Realisasi Kinerja dan Anggaran RPJMDs/d tahun 2022 (Akhir Tahun Pelaksanaan RKPD Tahun 2023)		Tingkat Capaian Kinerja Dan Realisasi Anggaran RPJMD s/d Tahun 2023 (%)		Unit SKPD (Penanggung Jawab)
1	3	4	5	6		7		8		13 = 9+10+11+12		14 = 13/8 x 100%		15 = 7 + 13		16=15/6 x100%		16
				K	Rp	K	Rp	K	Rp	K	Rp	K	Rp	K	Rp	K	Rp	
			Pelayanan Umum Kantor yang Disediakan															
	2.09.01.2.09	Penyediaan Jasa Pelayanan Umum Kantor	Persentase barang milik daerah Dinas Ketahanan Pangan yang baik	45	45,000,000	45	82,207,000	90	134,354,284	75.00	118,697,938	83.33	88.35	120	200,904,938	266.67	446.46	
	2.09.01.2.09.01	Penyediaan Jasa Pemeliharaan, Biaya Pemeliharaan dan Pajak	Jumlah Kendaraan Perorangan Dinas atau Kendaraan Dinas	20	30,000,000	20	52,238,000	25	116,978,824	24.00	107,779,438	96.00	92.14	44	160,017,438	220.00	533.39	

No	Kode	Urusan/Bidang Urusan Pemerintahan Daerah dan Program/Kegiatan	Indikator Kinerja Program (outcome)/ Kegiatan (output)	Target RPJMD pada Tahun 2023 (Periode RPJMD)		Realisasi Capaian Kinerja RPJMD s.d. RKPD Tahun Lalu (2022)		Target Kinerja dan Anggaran RKPD Tahun berjalan yg dievaluasi (2023)		Realisasi Capaian Kinerja dan Anggaran RKPD yang Dievaluasi (2023)		Tingkat Capaian Kinerja dan Realisasi Anggaran RKPD Tahun 2023 (%)		Realisasi Kinerja dan Anggaran RPJMDs/d tahun 2022 (Akhir Tahun Pelaksanaan RKPD Tahun 2023)		Tingkat Capaian Kinerja Dan Realisasi Anggaran RPJMD s/d Tahun 2023 (%)		Unit SKPD (Penanggung Jawab)
1	3	4	5	6		7		8		13 = 9+10+11+12		14 = 13/8 x 100%		15 = 7 + 13		16=15/6 x100%		16
				K	Rp	K	Rp	K	Rp	K	Rp	K	Rp	K	Rp	K	Rp	
		Kendaraan Perorangan Dinas atau Kendaraan Dinas Jabatan	Jabatan yang Dipelihara dan dibayarkan Pajaknya															
	2.09.01.2.09.06	Pemeliharaan Peralatan dan Mesin Lainnya	Jumlah Peralatan dan Mesin Lainnya yang Dipelihara	8	15,000,000	8	29,969,000	20	17,375,460	20.000	17,150,000	100.00	98.70	28	47,119,000	350.00	314.13	
			Rata-rata capaian kinerja (%)									136.26	93.81					
			Predikat kinerja									Sangat Tinggi	Sangat Tinggi					

No	Kode	Urusan/Bidang Urusan Pemerintahan Daerah dan Program/Kegiatan	Indikator Kinerja Program (outcome)/ Kegiatan (output)	Target RPJMD pada Tahun 2023 (Periode RPJMD)		Realisasi Capaian Kinerja RPJMD s.d. RKPD Tahun Lalu (2022)		Target Kinerja dan Anggaran RKPD Tahun berjalan yg dievaluasi (2023)		Realisasi Capaian Kinerja dan Anggaran RKPD yang Dievaluasi (2023)		Tingkat Capaian Kinerja dan Realisasi Anggaran RKPD Tahun 2023 (%)		Realisasi Kinerja dan Anggaran RPJMDs/d tahun 2022 (Akhir Tahun Pelaksanaan RKPD Tahun 2023)		Tingkat Capaian Kinerja Dan Realisasi Anggaran RPJMD s/d Tahun 2023 (%)		Unit SKPD (Penanggung Jawab)
1	3	4	5	6		7		8		13 = 9+10+11+12		14 = 13/8 x 100%		15 = 7 + 13		16=15/6 x100%		16
				K	Rp	K	Rp	K	Rp	K	Rp	K	Rp	K	Rp	K	Rp	
	2.09.02	PROGRAM PENGELOLAAN SUMBER DAYA EKONOMI UNTUK KEDAULATAN DAN KEMANDIRIAN PANGAN	Persentase Peningkatan Infrastruktur Kemandirian Pangan	4	30,000,000	4	2,018,120,000	4	45,500,000	4.00	44,490,500	100.00	97.78	8	2,062,610,500	200.00	6875.37	DINAS KETAHANAN PANGAN
	2.09.02.2.01	Penyediaan Infrastruktur dan Seluruh Pendukung Kemandirian Pangan sesuai	Jumlah infrastruktur pendukung kemandirian pangan	18	30,000,000	18	23,920,000	2	45,500,000	2.00	44,490,500	100.00	97.78	20	68,410,500	111.11	228.04	

No	Kode	Urusan/Bidang Urusan Pemerintahan Daerah dan Program/Kegiatan	Indikator Kinerja Program (outcome)/ Kegiatan (output)	Target RPJMD pada Tahun 2023 (Periode RPJMD)		Realisasi Capaian Kinerja RPJMD s.d. RKPD Tahun Lalu (2022)		Target Kinerja dan Anggaran RKPD Tahun berjalan yg dievaluasi (2023)		Realisasi Capaian Kinerja dan Anggaran RKPD yang Dievaluasi (2023)		Tingkat Capaian Kinerja dan Realisasi Anggaran RKPD Tahun 2023 (%)		Realisasi Kinerja dan Anggaran RPJMDs/d tahun 2022 (Akhir Tahun Pelaksanaan RKPD Tahun 2023)		Tingkat Capaian Kinerja Dan Realisasi Anggaran RPJMD s/d Tahun 2023 (%)		Unit SKPD (Penanggung Jawab)
1	3	4	5	6		7		8		13 = 9+10+11+12		14 = 13/8 x 100%		15 = 7 + 13		16=15/6 x100%		16
				K	Rp	K	Rp	K	Rp	K	Rp	K	Rp	K	Rp	K	Rp	
		Kewenangan Daerah Kabupaten/Kota																
	2.09.02.2.01.04	Koordinasi dan Sinkronisasi Penyediaan Infrastruktur Logistik	Jumlah Hasil Koordinasi dan Sinkronisasi yang dimanfaatkan	2	30,000,000	2	23,920,000	1	45,500,000	1.00	44,490,500	100.00	97.78	3	68,410,500	150.00	228.04	
											Rata-rata capaian kinerja (%)	100.00	97.78					
											Predikat kinerja	Sangat Tinggi	Sangat Tinggi					

No	Kode	Urusan/Bidang Urusan Pemerintahan Daerah dan Program/Kegiatan	Indikator Kinerja Program (outcome)/ Kegiatan (output)	Target RPJMD pada Tahun 2023 (Periode RPJMD)		Realisasi Capaian Kinerja RPJMD s.d. RKPD Tahun Lalu (2022)		Target Kinerja dan Anggaran RKPD Tahun berjalan yg dievaluasi (2023)		Realisasi Capaian Kinerja dan Anggaran RKPD yang Dievaluasi (2023)		Tingkat Capaian Kinerja dan Realisasi Anggaran RKPD Tahun 2023 (%)		Realisasi Kinerja dan Anggaran RPJMDs/d tahun 2022 (Akhir Tahun Pelaksanaan RKPD Tahun 2023)		Tingkat Capaian Kinerja Dan Realisasi Anggaran RPJMD s/d Tahun 2023 (%)		Unit SKPD (Penanggung Jawab)
1	3	4	5	6		7		8		13 = 9+10+11+12		14 = 13/8 x 100%		15 = 7 + 13		16=15/6 x100%		16
				K	Rp	K	Rp	K	Rp	K	Rp	K	Rp	K	Rp	K	Rp	
	2.09.03	PROGRAM PENINGKATAN DIVERSIFIKASI DAN KETAHANAN PANGAN MASYARAKAT	Persentase Cadangan Pangan	100	1,645,000,000	100	267,662,460	50	867,129,976	50	812,622,735	100.00	93.71	150	1,080,285,195	150	65.67	DINAS KETAHANAN PANGAN
			Persentase Komoditas yang Rata-rata Harganya Stabil	10		10		100		100		100.00		110		1,100		
			Persentase Masyarakat yang Mendapat Pemebinaan	100		100		2		100		5000.00		200		200		

No	Kode	Urusan/Bidang Urusan Pemerintahan Daerah dan Program/Kegiatan	Indikator Kinerja Program (outcome)/ Kegiatan (output)	Target RPJMD pada Tahun 2023 (Periode RPJMD)		Realisasi Capaian Kinerja RPJMD s.d. RKPD Tahun Lalu (2022)		Target Kinerja dan Anggaran RKPD Tahun berjalan yg dievaluasi (2023)		Realisasi Capaian Kinerja dan Anggaran RKPD yang Dievaluasi (2023)		Tingkat Capaian Kinerja dan Realisasi Anggaran RKPD Tahun 2023 (%)		Realisasi Kinerja dan Anggaran RPJMDs/d tahun 2022 (Akhir Tahun Pelaksanaan RKPD Tahun 2023)		Tingkat Capaian Kinerja Dan Realisasi Anggaran RPJMD s/d Tahun 2023 (%)		Unit SKPD (Penanggung Jawab)
1	3	4	5	6		7		8		13 = 9+10+11+12		14 = 13/8 x 100%		15 = 7 + 13		16=15/6 x100%		16
				K	Rp	K	Rp	K	Rp	K	Rp	K	Rp	K	Rp	K	Rp	
			Penganekaragaman Pangan															
	2.09.03.2.01	Penyediaan dan Penyaluran Pangan Pokok atau Pangan Lainnya sesuai dengan Kebutuhan Daerah Kabupaten/Kota dalam rangka Stabilisasi	Jumlah penyediaan pangan di daerah	150	80,000,000	150	35,331,460	100	14,000,000	100	13,215,000	100.00	94.39	250	48,546,460	166.67	60.68	

No	Kode	Urusan/Bidang Urusan Pemerintahan Daerah dan Program/Kegiatan	Indikator Kinerja Program (outcome)/ Kegiatan (output)	Target RPJMD pada Tahun 2023 (Periode RPJMD)		Realisasi Capaian Kinerja RPJMD s.d. RKPD Tahun Lalu (2022)		Target Kinerja dan Anggaran RKPD Tahun berjalan yg dievaluasi (2023)		Realisasi Capaian Kinerja dan Anggaran RKPD yang Dievaluasi (2023)		Tingkat Capaian Kinerja dan Realisasi Anggaran RKPD Tahun 2023 (%)		Realisasi Kinerja dan Anggaran RPJMDs/d tahun 2022 (Akhir Tahun Pelaksanaan RKPD Tahun 2023)		Tingkat Capaian Kinerja Dan Realisasi Anggaran RPJMD s/d Tahun 2023 (%)		Unit SKPD (Penanggung Jawab)
1	3	4	5	6		7		8		13 = 9+10+11+12		14 = 13/8 x 100%		15 = 7 + 13		16=15/6 x100%		16
				K	Rp	K	Rp	K	Rp	K	Rp	K	Rp	K	Rp	K	Rp	
		Pasokan dan Harga Pangan																
	2.09.03.2.01.01	Penyediaan Informasi Harga Pangan dan Neraca Bahan Makanan	Informasi Harga Pangan dan Neraca Bahan Makanan	1	80,000,000	1	11,107,000	1	14,000,000	1	13,215,000	100.00	94.39	2	24,322,000	200.00	30.40	
	2.09.03.2.02	Pengelolaan dan Keseimbangan Cadangan Pangan	Penyediaan cadangan pangan pemerintah	20	1,505,000,000	20	156,340,000	26	814,129,976	32	763,308,300	123.08	93.76	52	919,648,300	260.00	61.11	

No	Kode	Urusan/Bidang Urusan Pemerintahan Daerah dan Program/Kegiatan	Indikator Kinerja Program (outcome)/ Kegiatan (output)	Target RPJMD pada Tahun 2023 (Periode RPJMD)		Realisasi Capaian Kinerja RPJMD s.d. RKPD Tahun Lalu (2022)		Target Kinerja dan Anggaran RKPD Tahun berjalan yg dievaluasi (2023)		Realisasi Capaian Kinerja dan Anggaran RKPD yang Dievaluasi (2023)		Tingkat Capaian Kinerja dan Realisasi Anggaran RKPD Tahun 2023 (%)		Realisasi Kinerja dan Anggaran RPJMDs/d tahun 2022 (Akhir Tahun Pelaksanaan RKPD Tahun 2023)		Tingkat Capaian Kinerja Dan Realisasi Anggaran RPJMD s/d Tahun 2023 (%)		Unit SKPD (Penanggung Jawab)
1	3	4	5	6		7		8		13 = 9+10+11+12		14 = 13/8 x 100%		15 = 7 + 13		16=15/6 x100%		16
				K	Rp	K	Rp	K	Rp	K	Rp	K	Rp	K	Rp	K	Rp	
		Kabupaten/Kota																
	2.09.03.2.02.03	Pengadaan Cadangan Pangan Pemerintah Kabupaten/Kota	Jumlah Pengadaan Gabah	20	5,000,000	20	149,000,000	11	811,129,976	10	760,790,800	90.91	93.79	30	909,790,800	150.00	18195.82	
	2.09.03.2.02.04	Pemeliharaan Cadangan Pangan Pemerintah Kabupaten/Kota	Jumlah Pelaksanaan Pemeliharaan Cadangan Gabah	20	1,500,000,000	20	7,340,000	12	3,000,000	12	2,517,500	100.00	83.92	32	9,857,500	160.00	0.66	

No	Kode	Urusan/Bidang Urusan Pemerintahan Daerah dan Program/Kegiatan	Indikator Kinerja Program (outcome)/ Kegiatan (output)	Target RPJMD pada Tahun 2023 (Periode RPJMD)		Realisasi Capaian Kinerja RPJMD s.d. RKPD Tahun Lalu (2022)		Target Kinerja dan Anggaran RKPD Tahun berjalan yg dievaluasi (2023)		Realisasi Capaian Kinerja dan Anggaran RKPD yang Dievaluasi (2023)		Tingkat Capaian Kinerja dan Realisasi Anggaran RKPD Tahun 2023 (%)		Realisasi Kinerja dan Anggaran RPJMDs/d tahun 2022 (Akhir Tahun Pelaksanaan RKPD Tahun 2023)		Tingkat Capaian Kinerja Dan Realisasi Anggaran RPJMD s/d Tahun 2023 (%)		Unit SKPD (Penanggung Jawab)
1	3	4	5	6		7		8		13 = 9+10+11+12		14 = 13/8 x 100%		15 = 7 + 13		16=15/6 x100%		16
				K	Rp	K	Rp	K	Rp	K	Rp	K	Rp	K	Rp	K	Rp	
	2.09.03.2.04	Pelaksanaan Pencapaian Target Konsumsi Pangan Perkapita/Tahun sesuai dengan Angka Kecukupan Gizi	Jumlah Target Konsumsi Pangan Perkapita sesuai dengan AKG yang tercapai	100	60,000,000	100	66,111,000	100	39,000,000	100	36,099,435	100.00	92.56	200	102,210,435	200.00	170.35	
	2.09.03.2.04.01	Penyusunan dan Penetapan Target Konsumsi Pangan per	Jumlah Dokumen Target Konsumsi Pangan	2	60,000,000	2	6,960,000.00	1	9,000,000.00	1	8,593,000	100.00	95.48	3	15,553,000	150.00	25.92	

No	Kode	Urusan/Bidang Urusan Pemerintahan Daerah dan Program/Kegiatan	Indikator Kinerja Program (outcome)/ Kegiatan (output)	Target RPJMD pada Tahun 2023 (Periode RPJMD)		Realisasi Capaian Kinerja RPJMD s.d. RKPD Tahun Lalu (2022)		Target Kinerja dan Anggaran RKPD Tahun berjalan yg dievaluasi (2023)		Realisasi Capaian Kinerja dan Anggaran RKPD yang Dievaluasi (2023)		Tingkat Capaian Kinerja dan Realisasi Anggaran RKPD Tahun 2023 (%)		Realisasi Kinerja dan Anggaran RPJMDs/d tahun 2022 (Akhir Tahun Pelaksanaan RKPD Tahun 2023)		Tingkat Capaian Kinerja Dan Realisasi Anggaran RPJMD s/d Tahun 2023 (%)		Unit SKPD (Penanggung Jawab)
1	3	4	5	6		7		8		13 = 9+10+11+12		14 = 13/8 x 100%		15 = 7 + 13		16=15/6 x100%		16
				K	Rp	K	Rp	K	Rp	K	Rp	K	Rp	K	Rp	K	Rp	
		Kapita per Tahun																
	2.09.03.2.04.02	Pemberdayaan Masyarakat dalam Penganekaragaman Konsumsi Pangan Berbasis Sumber Daya Lokal	Jumlah Kelompok Masyarakat yang diberdayakan	4	200,000,000	4	53,150,000.00	1	30,000,000.00	1	27,506,435	100.00	91.69	5	80,656,435	125.00	40.33	
											Rata-rata capaian kinerja (%)	591.40	92.75					
											Predikat kinerja	Sangat	Sangat					

No	Kode	Urusan/Bidang Urusan Pemerintahan Daerah dan Program/Kegiatan	Indikator Kinerja Program (outcome)/ Kegiatan (output)	Target RPJMD pada Tahun 2023 (Periode RPJMD)		Realisasi Capaian Kinerja RPJMD s.d. RKPD Tahun Lalu (2022)		Target Kinerja dan Anggaran RKPD Tahun berjalan yg dievaluasi (2023)		Realisasi Capaian Kinerja dan Anggaran RKPD yang Dievaluasi (2023)		Tingkat Capaian Kinerja dan Realisasi Anggaran RKPD Tahun 2023 (%)		Realisasi Kinerja dan Anggaran RPJMDs/d tahun 2022 (Akhir Tahun Pelaksanaan RKPD Tahun 2023)		Tingkat Capaian Kinerja Dan Realisasi Anggaran RPJMD s/d Tahun 2023 (%)		Unit SKPD (Penanggung Jawab)
1	3	4	5	6		7		8		13 = 9+10+11+12		14 = 13/8 x 100%		15 = 7 + 13		16=15/6 x100%		16
				K	Rp	K	Rp	K	Rp	K	Rp	K	Rp	K	Rp	K	Rp	
												Tinggi	Tinggi					
	2.09.04	PROGRAM PENANGANAN KERAWANAN PANGAN	Persentase Wilayah dalam Daerah yang tidak Rawan Pangan	68	50,000,000	68	25,980,450	68	65,140,000	94.000	64,310,828	138.24	98.73	162	90,291,278	238.24	180.58	DINAS KETAHANAN PANGAN
	2.09.04.2.01	Penyusunan Peta Kerentanan dan Ketahanan Pangan Kecamatan	Jumlah Peta Kerentanan dan Ketahanan Pangan Per Kecamatan yang disusun	1	50,000,000	1	25,980,450	5	35,140,000	5.000	34,658,000	100.00	98.63	6	60,638,450	600.00	121.28	

No	Kode	Urusan/Bidang Urusan Pemerintahan Daerah dan Program/Kegiatan	Indikator Kinerja Program (outcome)/ Kegiatan (output)	Target RPJMD pada Tahun 2023 (Periode RPJMD)		Realisasi Capaian Kinerja RPJMD s.d. RKPD Tahun Lalu (2022)		Target Kinerja dan Anggaran RKPD Tahun berjalan yg dievaluasi (2023)		Realisasi Capaian Kinerja dan Anggaran RKPD yang Dievaluasi (2023)		Tingkat Capaian Kinerja dan Realisasi Anggaran RKPD Tahun 2023 (%)		Realisasi Kinerja dan Anggaran RPJMDs/d tahun 2022 (Akhir Tahun Pelaksanaan RKPD Tahun 2023)		Tingkat Capaian Kinerja Dan Realisasi Anggaran RPJMD s/d Tahun 2023 (%)		Unit SKPD (Penanggung Jawab)
1	3	4	5	6		7		8		13 = 9+10+11+12		14 = 13/8 x 100%		15 = 7 + 13		16=15/6 x100%		16
				K	Rp	K	Rp	K	Rp	K	Rp	K	Rp	K	Rp	K	Rp	
	2.09.04.2.01.01	Penyusunan, Pemutakhiran dan Analisis Peta Ketahanan dan Kerentanan Pangan	Jumlah Peta Kerentanan dan Ketahanan Pangan Per Kecamatan yang disusun	1	50,000,000	1	25,980,450	1	35,140,000	1.000	34,658,000	100.00	98.63	2	60,638,450	200.00	121.28	
	2.09.04.2.02	Penanganan Kerawanan Pangan Kewenangan Kabupaten/Kota	Jumlah desa rawan pangan yang ditangani	20	40,000,000	20	70,348,000	20	30,000,000	15.000	29,652,828	75.00	98.84	35	100,000,828	175.00	250.00	

No	Kode	Urusan/Bidang Urusan Pemerintahan Daerah dan Program/Kegiatan	Indikator Kinerja Program (outcome)/ Kegiatan (output)	Target RPJMD pada Tahun 2023 (Periode RPJMD)		Realisasi Capaian Kinerja RPJMD s.d. RKPD Tahun Lalu (2022)		Target Kinerja dan Anggaran RKPD Tahun berjalan yg dievaluasi (2023)		Realisasi Capaian Kinerja dan Anggaran RKPD yang Dievaluasi (2023)		Tingkat Capaian Kinerja dan Realisasi Anggaran RKPD Tahun 2023 (%)		Realisasi Kinerja dan Anggaran RPJMDs/d tahun 2022 (Akhir Tahun Pelaksanaan RKPD Tahun 2023)		Tingkat Capaian Kinerja Dan Realisasi Anggaran RPJMD s/d Tahun 2023 (%)		Unit SKPD (Penanggung Jawab)
1	3	4	5	6		7		8		13 = 9+10+11+12		14 = 13/8 x 100%		15 = 7 + 13		16=15/6 x100%		16
				K	Rp	K	Rp	K	Rp	K	Rp	K	Rp	K	Rp	K	Rp	
	2.09.04.2.02.01	Koordinasi dan Sinkronisasi Penanganan Kerawanan Pangan Kabupaten/Kota	Jumlah Koordinasi dan Sinkronisasi Penanganan Kerawanan Pangan kabupaten	1	20,000,000	1	62,348,000	1	30,000,000	1.00	29,652,828	100.00	98.84	2	92,000,828	200.00	460.00	
											Rata-rata capaian kinerja (%)	112.75	98.66					
											Predikat kinerja	Sangat Tinggi	Sangat Tinggi					

No	Kode	Urusan/Bidang Urusan Pemerintahan Daerah dan Program/Kegiatan	Indikator Kinerja Program (outcome)/ Kegiatan (output)	Target RPJMD pada Tahun 2023 (Periode RPJMD)		Realisasi Capaian Kinerja RPJMD s.d. RKPD Tahun Lalu (2022)		Target Kinerja dan Anggaran RKPD Tahun berjalan yg dievaluasi (2023)		Realisasi Capaian Kinerja dan Anggaran RKPD yang Dievaluasi (2023)		Tingkat Capaian Kinerja dan Realisasi Anggaran RKPD Tahun 2023 (%)		Realisasi Kinerja dan Anggaran RPJMDs/d tahun 2022 (Akhir Tahun Pelaksanaan RKPD Tahun 2023)		Tingkat Capaian Kinerja Dan Realisasi Anggaran RPJMD s/d Tahun 2023 (%)		Unit SKPD (Penanggung Jawab)
1	3	4	5	6		7		8		13 = 9+10+11+12		14 = 13/8 x 100%		15 = 7 + 13		16=15/6 x100%		16
				K	Rp	K	Rp	K	Rp	K	Rp	K	Rp	K	Rp	K	Rp	
	2.09.05	PROGRAM PENGAWASAN KEAMANAN PANGAN	Peningkatan Prosentase Pangan Aman	82	40,000,000	82	13,690,000	84	20,000,000	84.000	18,570,000	100.00	92.85	166	32,260,000	202.44	80.65	DINAS KETAHANAN PANGAN
	2.09.05.2.01	Pelaksanaan Pengawasan Keamanan Pangan Segar Daerah Kabupaten/Kota	Jumlah Sample keamanan pangan yang terakredasi	1	40,000,000	1	13,690,000	8	20,000,000	8.000	18,570,000	100.00	92.85	9	32,260,000	900.00	80.65	
	2.09.05.2.01.01	Penguatan Kelembagaan Keamanan Pangan Segar	Kelembagaan Keamanan Pangan Segar Daerah	1	40,000,000	1	13,690,000.0	1	20,000,000	1.000	18,570,000	100.00	92.85	2	32,260,000	200.00	80.65	

No	Kode	Urusan/Bidang Urusan Pemerintahan Daerah dan Program/Kegiatan	Indikator Kinerja Program (outcome)/ Kegiatan (output)	Target RPJMD pada Tahun 2023 (Periode RPJMD)		Realisasi Capaian Kinerja RPJMD s.d. RKPD Tahun Lalu (2022)		Target Kinerja dan Anggaran RKPD Tahun berjalan yg dievaluasi (2023)		Realisasi Capaian Kinerja dan Anggaran RKPD yang Dievaluasi (2023)		Tingkat Capaian Kinerja dan Realisasi Anggaran RKPD Tahun 2023 (%)		Realisasi Kinerja dan Anggaran RPJMDs/d tahun 2022 (Akhir Tahun Pelaksanaan RKPD Tahun 2023)		Tingkat Capaian Kinerja Dan Realisasi Anggaran RPJMD s/d Tahun 2023 (%)		Unit SKPD (Penanggung Jawab)
1	3	4	5	6		7		8		13 = 9+10+11+12		14 = 13/8 x 100%		15 = 7 + 13		16=15/6 x100%		16
				K	Rp	K	Rp	K	Rp	K	Rp	K	Rp	K	Rp	K	Rp	
		Daerah Kabupaten/Kota	Kabupaten/Kota yang Dibina															
									Rata-rata capaian kinerja (%)			100.00	92.85					
									Predikat kinerja			Sangat Tinggi	Sangat Tinggi					
		BIDANG URUSAN PERTANAHAN																
		PROGRAM PENYELESAIAN SENGKETA TANAH GARAPAN	Prosentase Penyelesaian kasus sengketa tanah (th n)	100	175,000,000			100	50,000,000	75.00	14,426,200	75.00	28.85	75.00	14,426,200	75.00	8.24	DINAS PERKIM

No	Kode	Urusan/Bidang Urusan Pemerintahan Daerah dan Program/Kegiatan	Indikator Kinerja Program (outcome)/ Kegiatan (output)	Target RPJMD pada Tahun 2023 (Periode RPJMD)		Realisasi Capaian Kinerja RPJMD s.d. RKPD Tahun Lalu (2022)		Target Kinerja dan Anggaran RKPD Tahun berjalan yg dievaluasi (2023)		Realisasi Capaian Kinerja dan Anggaran RKPD yang Dievaluasi (2023)		Tingkat Capaian Kinerja dan Realisasi Anggaran RKPD Tahun 2023 (%)		Realisasi Kinerja dan Anggaran RPJMDs/d tahun 2022 (Akhir Tahun Pelaksanaan RKPD Tahun 2023)		Tingkat Capaian Kinerja Dan Realisasi Anggaran RPJMD s/d Tahun 2023 (%)		Unit SKPD (Penanggung Jawab)
1	3	4	5	6		7		8		13 = 9+10+11+12		14 = 13/8 x 100%		15 = 7 + 13		16=15/6 x100%		16
				K	Rp	K	Rp	K	Rp	K	Rp	K	Rp	K	Rp	K	Rp	
18		Penyelesaian Sengketa Tanah Garapan dalam Daerah Kabupaten/Kota	Jumlah Penyelesaian kasus sengketa tanah	1	175,000,000	0	0	1	50,000,000	1.00	14,426,200	100.00	28.85	1.00	14,426,200	100.00	8.24	
		Inventarisasi Sengketa, Konflik, dan Perkara Pertanahan dalam 1 (satu) Daerah Kabupaten/Kota	Jumlah Data Sengketa, Konflik dan Perkara dalam 1 (Satu) Daerah Kabupaten/Kota	1	125,000,000	0		1	25,000,000	1.00	7,717,800	100.00	30.87	1.00	7,717,800	100.00	6.17	

No	Kode	Urusan/Bidang Urusan Pemerintahan Daerah dan Program/Kegiatan	Indikator Kinerja Program (outcome)/ Kegiatan (output)	Target RPJMD pada Tahun 2023 (Periode RPJMD)		Realisasi Capaian Kinerja RPJMD s.d. RKPD Tahun Lalu (2022)		Target Kinerja dan Anggaran RKPD Tahun berjalan yg dievaluasi (2023)		Realisasi Capaian Kinerja dan Anggaran RKPD yang Dievaluasi (2023)		Tingkat Capaian Kinerja dan Realisasi Anggaran RKPD Tahun 2023 (%)		Realisasi Kinerja dan Anggaran RPJMDs/d tahun 2022 (Akhir Tahun Pelaksanaan RKPD Tahun 2023)		Tingkat Capaian Kinerja Dan Realisasi Anggaran RPJMD s/d Tahun 2023 (%)		Unit SKPD (Penanggung Jawab)
1	3	4	5	6		7		8		13 = 9+10+11+12		14 = 13/8 x 100%		15 = 7 + 13		16=15/6 x100%		16
				K	Rp	K	Rp	K	Rp	K	Rp	K	Rp	K	Rp	K	Rp	
		Mediasi Penyelesaian Sengketa Tanah Garapan dalam 1 (satu) Daerah Kabupaten/Kota	Jumlah Berita Acara Hasil Mediasi Penyelesaian Kasus Sengketa dan Konflik Tanah Garapan dalam 1 (Satu) Daerah Kabupaten/Kota	1	50,000,000	0		1	25,000,000	1.00	6,708,400	100.00	26.83	1.00	6,708,400	100.00	13.42	
											Rata-rata capaian kinerja (%)	91.67	29.53			-		
											Predikat kinerja	Sangat	Sangat			-		

No	Kode	Urusan/Bidang Urusan Pemerintahan Daerah dan Program/Kegiatan	Indikator Kinerja Program (outcome)/ Kegiatan (output)	Target RPJMD pada Tahun 2023 (Periode RPJMD)		Realisasi Capaian Kinerja RPJMD s.d. RKPD Tahun Lalu (2022)		Target Kinerja dan Anggaran RKPD Tahun berjalan yg dievaluasi (2023)		Realisasi Capaian Kinerja dan Anggaran RKPD yang Dievaluasi (2023)		Tingkat Capaian Kinerja dan Realisasi Anggaran RKPD Tahun 2023 (%)		Realisasi Kinerja dan Anggaran RPJMDs/d tahun 2022 (Akhir Tahun Pelaksanaan RKPD Tahun 2023)		Tingkat Capaian Kinerja Dan Realisasi Anggaran RPJMD s/d Tahun 2023 (%)		Unit SKPD (Penanggung Jawab)
1	3	4	5	6		7		8		13 = 9+10+11+12		14 = 13/8 x 100%		15 = 7 + 13		16=15/6 x100%		16
				K	Rp	K	Rp	K	Rp	K	Rp	K	Rp	K	Rp	K	Rp	
												Tinggi	Rendah					
		PROGRAM PENYELESAIAN GANTI KERUGIAN DAN SANTUNAN TANAH UNTUK PEMBANGUNAN	Persentase Penyelesaian ganti rugi tanah	100	400,000,000			100	150,000,000	100.000	117,078,000	100.00	78.05	100.000	117,078,000	100.00	29.27	DINAS PERKIM
18		Penyelesaian Masalah Ganti Kerugian dan Santunan	Jumlah Penyelesaian Masalah Ganti	12	400,000,000			1	150,000,000	1.000	117,078,000	100.00	78.05	1.000	117,078,000	8.33	29.27	

No	Kode	Urusan/Bidang Urusan Pemerintahan Daerah dan Program/Kegiatan	Indikator Kinerja Program (outcome)/ Kegiatan (output)	Target RPJMD pada Tahun 2023 (Periode RPJMD)		Realisasi Capaian Kinerja RPJMD s.d. RKPD Tahun Lalu (2022)		Target Kinerja dan Anggaran RKPD Tahun berjalan yg dievaluasi (2023)		Realisasi Capaian Kinerja dan Anggaran RKPD yang Dievaluasi (2023)		Tingkat Capaian Kinerja dan Realisasi Anggaran RKPD Tahun 2023 (%)		Realisasi Kinerja dan Anggaran RPJMDs/d tahun 2022 (Akhir Tahun Pelaksanaan RKPD Tahun 2023)		Tingkat Capaian Kinerja Dan Realisasi Anggaran RPJMD s/d Tahun 2023 (%)		Unit SKPD (Penanggung Jawab)
1	3	4	5	6		7		8		13 = 9+10+11+12		14 = 13/8 x 100%		15 = 7 + 13		16=15/6 x100%		16
				K	Rp	K	Rp	K	Rp	K	Rp	K	Rp	K	Rp	K	Rp	
		Tanah untuk Pembangunan oleh Pemerintah Daerah Kabupaten/Kota	Kerugian dan Santunan Tanah untuk Pembangunan oleh Pemerintah Daerah Kabupaten/Kota															
		Koordinasi dan Sinkronisasi Penyelesaian Masalah Ganti Kerugian dan Santunan	Jumlah Dokumen Koordinasi dan Sinkronisasi Penyelesaian Masalah	12	400,000,000	0		1	150,000,000	1.000	117,078,000	100.00	78.05	1.000	117,078,000	8.33	29.27	

No	Kode	Urusan/Bidang Urusan Pemerintahan Daerah dan Program/Kegiatan	Indikator Kinerja Program (outcome)/ Kegiatan (output)	Target RPJMD pada Tahun 2023 (Periode RPJMD)		Realisasi Capaian Kinerja RPJMD s.d. RKPD Tahun Lalu (2022)		Target Kinerja dan Anggaran RKPD Tahun berjalan yg dievaluasi (2023)		Realisasi Capaian Kinerja dan Anggaran RKPD yang Dievaluasi (2023)		Tingkat Capaian Kinerja dan Realisasi Anggaran RKPD Tahun 2023 (%)		Realisasi Kinerja dan Anggaran RPJMDs/d tahun 2022 (Akhir Tahun Pelaksanaan RKPD Tahun 2023)		Tingkat Capaian Kinerja Dan Realisasi Anggaran RPJMD s/d Tahun 2023 (%)		Unit SKPD (Penanggung Jawab)
1	3	4	5	6		7		8		13 = 9+10+11+12		14 = 13/8 x 100%		15 = 7 + 13		16=15/6 x100%		16
				K	Rp	K	Rp	K	Rp	K	Rp	K	Rp	K	Rp	K	Rp	
		Tanah untuk Pembangunan oleh Pemerintah Daerah Kabupaten/Kota	Ganti Kerugian dan Santunan Tanah untuk Pembangunan oleh Pemerintah Daerah Kabupaten/Kota															
										Rata-rata capaian kinerja (%)		100.00	78.05			-		
										Predikat kinerja		Sangat Tinggi	Tinggi			-		

No	Kode	Urusan/Bidang Urusan Pemerintahan Daerah dan Program/Kegiatan	Indikator Kinerja Program (outcome)/ Kegiatan (output)	Target RPJMD pada Tahun 2023 (Periode RPJMD)		Realisasi Capaian Kinerja RPJMD s.d. RKPD Tahun Lalu (2022)		Target Kinerja dan Anggaran RKPD Tahun berjalan yg dievaluasi (2023)		Realisasi Capaian Kinerja dan Anggaran RKPD yang Dievaluasi (2023)		Tingkat Capaian Kinerja dan Realisasi Anggaran RKPD Tahun 2023 (%)		Realisasi Kinerja dan Anggaran RPJMDs/d tahun 2022 (Akhir Tahun Pelaksanaan RKPD Tahun 2023)		Tingkat Capaian Kinerja Dan Realisasi Anggaran RPJMD s/d Tahun 2023 (%)		Unit SKPD (Penanggung Jawab)
1	3	4	5	6		7		8		13 = 9+10+11+12		14 = 13/8 x 100%		15 = 7 + 13		16=15/6 x100%		16
				K	Rp	K	Rp	K	Rp	K	Rp	K	Rp	K	Rp	K	Rp	
		PROGRAM PENATAGUNAAN TANAH	Persentase Aset Tanah Pemda yang bersertifikat	27.04	1,100,000,000			27.04	200,000,000	1.92	134,372,747	7.10	67.19	1.92	134,372,747	7.10	12.22	DINAS PERKIM
18		Penggunaan Tanah yang Hamparannya dalam satu Daerah Kabupaten/Kota	Jumlah Penggunaan Tanah Pemda / sertifikasi PSU Perumahan	8	1,100,000,000	0	0	8	200,000,000	6.000	134,372,747	75.00	67.19	6.000	134,372,747	75.00	12.22	
		Koordinasi dan Sinkronisasi Perencanaan	Jumlah Laporan Koordinasi dan Sinkronisasi	2	1,000,000,000	0		10	175,000,000	10.000	117,913,600	100.00	67.38	10.000	117,913,600	500.00	11.79	

No	Kode	Urusan/Bidang Urusan Pemerintahan Daerah dan Program/Kegiatan	Indikator Kinerja Program (outcome)/ Kegiatan (output)	Target RPJMD pada Tahun 2023 (Periode RPJMD)		Realisasi Capaian Kinerja RPJMD s.d. RKPD Tahun Lalu (2022)		Target Kinerja dan Anggaran RKPD Tahun berjalan yg dievaluasi (2023)		Realisasi Capaian Kinerja dan Anggaran RKPD yang Dievaluasi (2023)		Tingkat Capaian Kinerja dan Realisasi Anggaran RKPD Tahun 2023 (%)		Realisasi Kinerja dan Anggaran RPJMDs/d tahun 2022 (Akhir Tahun Pelaksanaan RKPD Tahun 2023)		Tingkat Capaian Kinerja Dan Realisasi Anggaran RPJMD s/d Tahun 2023 (%)		Unit SKPD (Penanggung Jawab)
1	3	4	5	6		7		8		13 = 9+10+11+12		14 = 13/8 x 100%		15 = 7 + 13		16=15/6 x100%		16
				K	Rp	K	Rp	K	Rp	K	Rp	K	Rp	K	Rp	K	Rp	
		Penggunaan Tanah	Perencanaan Penggunaan Tanah dalam 1 (Satu) Kabupaten/Kota															
		Koordinasi dan Sinkronisasi Pelaksanaan Konsolidasi Tanah Kabupaten/Kota	Jumlah Dokumen Koordinasi dan Sinkronisasi Pelaksanaan Konsolidasi Tanah Kewenangan	1	100,000,000	0		1	25,000,000	1.00	16,459,147	100.00	65.84	1.00	16,459,147	100.00	16.46	

No	Kode	Urusan/Bidang Urusan Pemerintahan Daerah dan Program/Kegiatan	Indikator Kinerja Program (outcome)/ Kegiatan (output)	Target RPJMD pada Tahun 2023 (Periode RPJMD)		Realisasi Capaian Kinerja RPJMD s.d. RKPD Tahun Lalu (2022)		Target Kinerja dan Anggaran RKPD Tahun berjalan yg dievaluasi (2023)		Realisasi Capaian Kinerja dan Anggaran RKPD yang Dievaluasi (2023)		Tingkat Capaian Kinerja dan Realisasi Anggaran RKPD Tahun 2023 (%)		Realisasi Kinerja dan Anggaran RPJMDs/d tahun 2022 (Akhir Tahun Pelaksanaan RKPD Tahun 2023)		Tingkat Capaian Kinerja Dan Realisasi Anggaran RPJMD s/d Tahun 2023 (%)		Unit SKPD (Penanggung Jawab)
1	3	4	5	6		7		8		13 = 9+10+11+12		14 = 13/8 x 100%		15 = 7 + 13		16=15/6 x100%		16
				K	Rp	K	Rp	K	Rp	K	Rp	K	Rp	K	Rp	K	Rp	
			Kabupaten/Kota															
		Rata-rata capaian kinerja (%)										70.53	66.90			-		
		Predikat kinerja										Sedang	Sedang			-		
		BIDANG URUSAN LINGKUNGAN HIDUP																
		PROGRAM PERENCANAAN LINGKUNGAN HIDUP	(Persentase Dokumen Perencanaan lingkungan	100	500,000,000	100	28,419,608	100	335,000,000	150	331,166,600	150	98.86	250	359,586,208	250	71.92	DINAS LINGKUNGAN HIDUP

No	Kode	Urusan/Bidang Urusan Pemerintahan Daerah dan Program/Kegiatan	Indikator Kinerja Program (outcome)/ Kegiatan (output)	Target RPJMD pada Tahun 2023 (Periode RPJMD)		Realisasi Capaian Kinerja RPJMD s.d. RKPD Tahun Lalu (2022)		Target Kinerja dan Anggaran RKPD Tahun berjalan yg dievaluasi (2023)		Realisasi Capaian Kinerja dan Anggaran RKPD yang Dievaluasi (2023)		Tingkat Capaian Kinerja dan Realisasi Anggaran RKPD Tahun 2023 (%)		Realisasi Kinerja dan Anggaran RPJMDs/d tahun 2022 (Akhir Tahun Pelaksanaan RKPD Tahun 2023)		Tingkat Capaian Kinerja Dan Realisasi Anggaran RPJMD s/d Tahun 2023 (%)		Unit SKPD (Penanggung Jawab)
1	3	4	5	6		7		8		13 = 9+10+11+12		14 = 13/8 x 100%		15 = 7 + 13		16=15/6 x100%		16
				K	Rp	K	Rp	K	Rp	K	Rp	K	Rp	K	Rp	K	Rp	
			hidup yang tersusun)															
		Kegiatan Rencana Perlindungan dan Pengelolaan Lingkungan Hidup (RPPLH) Kabupaten/Kota	Persentase Pemenuhan Data dokumen perencanaan dan kajian lingkungan hidup	100	300,000,000	100	28,419,608	61	20,000,000	1111	19,278,100	181.97	96.39	2111	47,697,708	211	15.90	
		Subgiat Penyusunan dan Penetapan RPPLH	Jumlah Muatan Hasil Penyusunan dan	61	300,000,000	61	28,419,608	1	20,000,000	1	19,278,100	100	96.39	62	47,697,708	101.64	15.90	

No	Kode	Urusan/Bidang Urusan Pemerintahan Daerah dan Program/Kegiatan	Indikator Kinerja Program (outcome)/ Kegiatan (output)	Target RPJMD pada Tahun 2023 (Periode RPJMD)		Realisasi Capaian Kinerja RPJMD s.d. RKPD Tahun Lalu (2022)		Target Kinerja dan Anggaran RKPD Tahun berjalan yg dievaluasi (2023)		Realisasi Capaian Kinerja dan Anggaran RKPD yang Dievaluasi (2023)		Tingkat Capaian Kinerja dan Realisasi Anggaran RKPD Tahun 2023 (%)		Realisasi Kinerja dan Anggaran RPJMDs/d tahun 2022 (Akhir Tahun Pelaksanaan RKPD Tahun 2023)		Tingkat Capaian Kinerja Dan Realisasi Anggaran RPJMD s/d Tahun 2023 (%)		Unit SKPD (Penanggung Jawab)
1	3	4	5	6		7		8		13 = 9+10+11+12		14 = 13/8 x 100%		15 = 7 + 13		16=15/6 x100%		16
				K	Rp	K	Rp	K	Rp	K	Rp	K	Rp	K	Rp	K	Rp	
		Kabupaten/ Kota	Penetapan RPPLH Kabupaten/Kota yang Disusun															
		Kegiatan Penyelenggaran Kajian Lingkungan Hidup Streategis (KLHS) Kabupaten/Kota	Persentase Penyelenggaraan Kajian Lingkungan Hidup Strategis (KLHS)	100	200,000,000			100	315,000,000	195	311,888,500	195	99.01	195	311,888,500	195	155.94	

No	Kode	Urusan/Bidang Urusan Pemerintahan Daerah dan Program/Kegiatan	Indikator Kinerja Program (outcome)/ Kegiatan (output)	Target RPJMD pada Tahun 2023 (Periode RPJMD)		Realisasi Capaian Kinerja RPJMD s.d. RKPD Tahun Lalu (2022)		Target Kinerja dan Anggaran RKPD Tahun berjalan yg dievaluasi (2023)		Realisasi Capaian Kinerja dan Anggaran RKPD yang Dievaluasi (2023)		Tingkat Capaian Kinerja dan Realisasi Anggaran RKPD Tahun 2023 (%)		Realisasi Kinerja dan Anggaran RPJMDs/d tahun 2022 (Akhir Tahun Pelaksanaan RKPD Tahun 2023)		Tingkat Capaian Kinerja Dan Realisasi Anggaran RPJMD s/d Tahun 2023 (%)		Unit SKPD (Penanggung Jawab)
1	3	4	5	6		7		8		13 = 9+10+11+12		14 = 13/8 x 100%		15 = 7 + 13		16=15/6 x100%		16
				K	Rp	K	Rp	K	Rp	K	Rp	K	Rp	K	Rp	K	Rp	
		Subgiat Pembuatan dan Pelaksanaan KLHS RPJPD/ RPJMD	Jumlah Dokumen KLHS RPJPD/ RPJMD Kabupaten/ Kota yang Disusun	100	200,000,000			2	315,000,000	2	311,888,500	100	99.01	2	311,888,500	2	155.94	
											Rata-rata capaian kinerja (%)	145.39	97.93					
											Predikat kinerja	Sangat Tinggi	Sangat Tinggi					

No	Kode	Urusan/Bidang Urusan Pemerintahan Daerah dan Program/Kegiatan	Indikator Kinerja Program (outcome)/ Kegiatan (output)	Target RPJMD pada Tahun 2023 (Periode RPJMD)		Realisasi Capaian Kinerja RPJMD s.d. RKPD Tahun Lalu (2022)		Target Kinerja dan Anggaran RKPD Tahun berjalan yg dievaluasi (2023)		Realisasi Capaian Kinerja dan Anggaran RKPD yang Dievaluasi (2023)		Tingkat Capaian Kinerja dan Realisasi Anggaran RKPD Tahun 2023 (%)		Realisasi Kinerja dan Anggaran RPJMDs/d tahun 2022 (Akhir Tahun Pelaksanaan RKPD Tahun 2023)		Tingkat Capaian Kinerja Dan Realisasi Anggaran RPJMD s/d Tahun 2023 (%)		Unit SKPD (Penanggung Jawab)
1	3	4	5	6		7		8		13 = 9+10+11+12		14 = 13/8 x 100%		15 = 7 + 13		16=15/6 x100%		16
				K	Rp	K	Rp	K	Rp	K	Rp	K	Rp	K	Rp	K	Rp	
		PROGRAM PENINGKATAN PENDIDIKAN, PELATIHAN DAN PENYULUHAN LINGKUNGAN HIDUP UNTUK MASYARAKAT	Persentase peningkatan lembaga yang berpartisipasi dalam perlindungan dan pengelolaan lingkungan	4	150,000,000	4	35,553,168	4	45,000,000	4	37,057,000	100.00	82.35	8.00	72,610,168	200.00	48.41	DINAS LINGKUNGAN HIDUP
		Kegiatan Penyelenggaraan Pendidikan, Pelatihan, dan Penyuluhan	Persentase lembaga yang berpartisipasi dalam Pendidikan, Pelatihan,	2	150,000,000	2	35,553,168	4	45,000,000	4	37,057,000	100.00	82.35	6.00	72,610,168	300.00	48.41	

No	Kode	Urusan/Bidang Urusan Pemerintahan Daerah dan Program/Kegiatan	Indikator Kinerja Program (outcome)/ Kegiatan (output)	Target RPJMD pada Tahun 2023 (Periode RPJMD)		Realisasi Capaian Kinerja RPJMD s.d. RKPD Tahun Lalu (2022)		Target Kinerja dan Anggaran RKPD Tahun berjalan yg dievaluasi (2023)		Realisasi Capaian Kinerja dan Anggaran RKPD yang Dievaluasi (2023)		Tingkat Capaian Kinerja dan Realisasi Anggaran RKPD Tahun 2023 (%)		Realisasi Kinerja dan Anggaran RPJMDs/d tahun 2022 (Akhir Tahun Pelaksanaan RKPD Tahun 2023)		Tingkat Capaian Kinerja Dan Realisasi Anggaran RPJMD s/d Tahun 2023 (%)		Unit SKPD (Penanggung Jawab)
1	3	4	5	6		7		8		13 = 9+10+11+12		14 = 13/8 x 100%		15 = 7 + 13		16=15/6 x100%		16
				K	Rp	K	Rp	K	Rp	K	Rp	K	Rp	K	Rp	K	Rp	
		Lingkungan Hidup untuk Lembaga Kemasyarakatan Tingkat Daerah Kabupaten/Kota	dan Penyuluhan lingkungan hidup															
		Subgiat Peningkatan Kapasitas dan Kompetensi Sumber Daya Manusia Bidang Lingkungan	Jumlah Lembaga/kelompok Masyarakat/Institusi yang Terdaftar yang Meningkat	30	75,000,000	30	9,707,200	2	30,000,000	2	23,442,000	100.00	78.14	32.00	33,149,200	106.67	44.20	

No	Kode	Urusan/Bidang Urusan Pemerintahan Daerah dan Program/Kegiatan	Indikator Kinerja Program (outcome)/ Kegiatan (output)	Target RPJMD pada Tahun 2023 (Periode RPJMD)		Realisasi Capaian Kinerja RPJMD s.d. RKPD Tahun Lalu (2022)		Target Kinerja dan Anggaran RKPD Tahun berjalan yg dievaluasi (2023)		Realisasi Capaian Kinerja dan Anggaran RKPD yang Dievaluasi (2023)		Tingkat Capaian Kinerja dan Realisasi Anggaran RKPD Tahun 2023 (%)		Realisasi Kinerja dan Anggaran RPJMDs/d tahun 2022 (Akhir Tahun Pelaksanaan RKPD Tahun 2023)		Tingkat Capaian Kinerja Dan Realisasi Anggaran RPJMD s/d Tahun 2023 (%)		Unit SKPD (Penanggung Jawab)
1	3	4	5	6		7		8		13 = 9+10+11+12		14 = 13/8 x 100%		15 = 7 + 13		16=15/6 x100%		16
				K	Rp	K	Rp	K	Rp	K	Rp	K	Rp	K	Rp	K	Rp	
		Hidup untuk Lembaga Kemasyarakatan	Kapasitas dan Kompetensinya Terkait PPLH															
		Subgiat Pendampingan Gerakan Peduli Lingkungan Hidup	Jumlah Pendampingan Pembinaan Gerakan Peduli dan Berbudaya Lingkungan Hidup yang Dilaksanakan	3	35,000,000	3	9,675,150	1	15,000,000	1	13,615,000	100.00	90.77	4.000	23,290,150	133.33	66.54	

No	Kode	Urusan/Bidang Urusan Pemerintahan Daerah dan Program/Kegiatan	Indikator Kinerja Program (outcome)/ Kegiatan (output)	Target RPJMD pada Tahun 2023 (Periode RPJMD)		Realisasi Capaian Kinerja RPJMD s.d. RKPD Tahun Lalu (2022)		Target Kinerja dan Anggaran RKPD Tahun berjalan yg dievaluasi (2023)		Realisasi Capaian Kinerja dan Anggaran RKPD yang Dievaluasi (2023)		Tingkat Capaian Kinerja dan Realisasi Anggaran RKPD Tahun 2023 (%)		Realisasi Kinerja dan Anggaran RPJMDs/d tahun 2022 (Akhir Tahun Pelaksanaan RKPD Tahun 2023)		Tingkat Capaian Kinerja Dan Realisasi Anggaran RPJMD s/d Tahun 2023 (%)		Unit SKPD (Penanggung Jawab)
1	3	4	5	6		7		8		13 = 9+10+11+12		14 = 13/8 x 100%		15 = 7 + 13		16=15/6 x100%		16
				K	Rp	K	Rp	K	Rp	K	Rp	K	Rp	K	Rp	K	Rp	
		Rata-rata capaian kinerja (%)										100.00	80.95					
		Predikat kinerja										Sangat Tinggi	Tinggi					
		PROGRAM PEMBINAAN DAN PENGAWASAN TERHADAP IZIN LINGKUNGAN DAN IZIN PERLINDUNGAN DAN	Persentase Peningkatan Ketaatan usaha dan/atau kegiatan terhadap peraturan di bidang	40	240,000,000	40	57,421,850	30	65,000,000	64	64,374,050	213.33	99.04	104.00	121,795,900	260.00	50.75	DINAS LINGKUNGAN HIDUP

No	Kode	Urusan/Bidang Urusan Pemerintahan Daerah dan Program/Kegiatan	Indikator Kinerja Program (outcome)/ Kegiatan (output)	Target RPJMD pada Tahun 2023 (Periode RPJMD)		Realisasi Capaian Kinerja RPJMD s.d. RKPD Tahun Lalu (2022)		Target Kinerja dan Anggaran RKPD Tahun berjalan yg dievaluasi (2023)		Realisasi Capaian Kinerja dan Anggaran RKPD yang Dievaluasi (2023)		Tingkat Capaian Kinerja dan Realisasi Anggaran RKPD Tahun 2023 (%)		Realisasi Kinerja dan Anggaran RPJMDs/d tahun 2022 (Akhir Tahun Pelaksanaan RKPD Tahun 2023)		Tingkat Capaian Kinerja Dan Realisasi Anggaran RPJMD s/d Tahun 2023 (%)		Unit SKPD (Penanggung Jawab)
1	3	4	5	6		7		8		13 = 9+10+11+12		14 = 13/8 x 100%		15 = 7 + 13		16=15/6 x100%		16
				K	Rp	K	Rp	K	Rp	K	Rp	K	Rp	K	Rp	K	Rp	
		PENGELOLAAN LINGKUNGAN HIDUP (PPLH)	lingkungan hidup															
		Kegiatan Pembinaan dan Pengawasan Terhadap Usaha dan/atau Kegiatan yang Izin Lingkungan dan Izin PPLH	Persentase Ketaatan penanggung jawab usaha dan/atau kegiatan terhadap izin lingkungan, izin PPLH dan PUU LH yang diterbitkan	70	240,000,000	70	57,421,850	60	65,000,000	81	64,374,050	135.00	99.04	151.000	121,795,900	215.71	50.75	

No	Kode	Urusan/Bidang Urusan Pemerintahan Daerah dan Program/Kegiatan	Indikator Kinerja Program (outcome)/ Kegiatan (output)	Target RPJMD pada Tahun 2023 (Periode RPJMD)		Realisasi Capaian Kinerja RPJMD s.d. RKPD Tahun Lalu (2022)		Target Kinerja dan Anggaran RKPD Tahun berjalan yg dievaluasi (2023)		Realisasi Capaian Kinerja dan Anggaran RKPD yang Dievaluasi (2023)		Tingkat Capaian Kinerja dan Realisasi Anggaran RKPD Tahun 2023 (%)		Realisasi Kinerja dan Anggaran RPJMDs/d tahun 2022 (Akhir Tahun Pelaksanaan RKPD Tahun 2023)		Tingkat Capaian Kinerja Dan Realisasi Anggaran RPJMD s/d Tahun 2023 (%)		Unit SKPD (Penanggung Jawab)
1	3	4	5	6		7		8		13 = 9+10+11+12		14 = 13/8 x 100%		15 = 7 + 13		16=15/6 x100%		16
				K	Rp	K	Rp	K	Rp	K	Rp	K	Rp	K	Rp	K	Rp	
		diterbitkan oleh Pemerintah Daerah Kabupaten/Kota	oleh Pemerintah Daerah															
		Subkegiatan Pengawasan Usaha dan/atau Kegiatan yang Izin Lingkungan Hidup, Izin PPLH yang Diterbitkan	Jumlah Rekomendasi dan/atau Persetujuan Teknis, Persetujuan Lingkungan, dan Surat Kelayakan	37	100,000,000	37	35,775,650	45	50,000,000	54	49,661,050	120.00	99.32	91.000	85,436,700	245.95	85.44	

No	Kode	Urusan/Bidang Urusan Pemerintahan Daerah dan Program/Kegiatan	Indikator Kinerja Program (outcome)/ Kegiatan (output)	Target RPJMD pada Tahun 2023 (Periode RPJMD)		Realisasi Capaian Kinerja RPJMD s.d. RKPD Tahun Lalu (2022)		Target Kinerja dan Anggaran RKPD Tahun berjalan yg dievaluasi (2023)		Realisasi Capaian Kinerja dan Anggaran RKPD yang Dievaluasi (2023)		Tingkat Capaian Kinerja dan Realisasi Anggaran RKPD Tahun 2023 (%)		Realisasi Kinerja dan Anggaran RPJMDs/d tahun 2022 (Akhir Tahun Pelaksanaan RKPD Tahun 2023)		Tingkat Capaian Kinerja Dan Realisasi Anggaran RPJMD s/d Tahun 2023 (%)		Unit SKPD (Penanggung Jawab)
1	3	4	5	6		7		8		13 = 9+10+11+12		14 = 13/8 x 100%		15 = 7 + 13		16=15/6 x100%		16
				K	Rp	K	Rp	K	Rp	K	Rp	K	Rp	K	Rp	K	Rp	
		oleh Pemerintah Daerah Kabupaten/Kota	Operasi yang Diberikan															
		Subkegiatan Fasilitasi Pemenuhan Ketentuan dan Kewajiban Izin Lingkungan dan/atau Izin PPLH	Jumlah Rekomendasi dan/atau Persetujuan Teknis, Persetujuan Lingkungan, dan Surat Kelayakan Operasi yang Diberikan	12	140,000,000	12	21,646,200	6	15,000,000	10	14,713,000	166.67	98.09	22.00	36,359,200	183.33	25.97	

No	Kode	Urusan/Bidang Urusan Pemerintahan Daerah dan Program/Kegiatan	Indikator Kinerja Program (outcome)/ Kegiatan (output)	Target RPJMD pada Tahun 2023 (Periode RPJMD)		Realisasi Capaian Kinerja RPJMD s.d. RKPD Tahun Lalu (2022)		Target Kinerja dan Anggaran RKPD Tahun berjalan yg dievaluasi (2023)		Realisasi Capaian Kinerja dan Anggaran RKPD yang Dievaluasi (2023)		Tingkat Capaian Kinerja dan Realisasi Anggaran RKPD Tahun 2023 (%)		Realisasi Kinerja dan Anggaran RPJMDs/d tahun 2022 (Akhir Tahun Pelaksanaan RKPD Tahun 2023)		Tingkat Capaian Kinerja Dan Realisasi Anggaran RPJMD s/d Tahun 2023 (%)		Unit SKPD (Penanggung Jawab)
1	3	4	5	6		7		8		13 = 9+10+11+12		14 = 13/8 x 100%		15 = 7 + 13		16=15/6 x100%		16
				K	Rp	K	Rp	K	Rp	K	Rp	K	Rp	K	Rp	K	Rp	
		Rata-rata capaian kinerja (%)										158.75	98.87					
		Predikat kinerja										Sangat Tinggi	Sangat Tinggi					
		PROGRAM PENANGANAN PENGADUAN LINGKUNGAN HIDUP	Persentase peningkatan penanganan pengaduan lingkungan hidup yang ditindaklanjuti	95	35,000,000	95	36,346,200	100	25,000,000	100.000	24,506,000	100.00	98.02	195.000	60,852,200	205.26	173.86	DINAS LINGKUNGAN HIDUP

No	Kode	Urusan/Bidang Urusan Pemerintahan Daerah dan Program/Kegiatan	Indikator Kinerja Program (outcome)/ Kegiatan (output)	Target RPJMD pada Tahun 2023 (Periode RPJMD)		Realisasi Capaian Kinerja RPJMD s.d. RKPD Tahun Lalu (2022)		Target Kinerja dan Anggaran RKPD Tahun berjalan yg dievaluasi (2023)		Realisasi Capaian Kinerja dan Anggaran RKPD yang Dievaluasi (2023)		Tingkat Capaian Kinerja dan Realisasi Anggaran RKPD Tahun 2023 (%)		Realisasi Kinerja dan Anggaran RPJMDs/d tahun 2022 (Akhir Tahun Pelaksanaan RKPD Tahun 2023)		Tingkat Capaian Kinerja Dan Realisasi Anggaran RPJMD s/d Tahun 2023 (%)		Unit SKPD (Penanggung Jawab)
1	3	4	5	6		7		8		13 = 9+10+11+12		14 = 13/8 x 100%		15 = 7 + 13		16=15/6 x100%		16
				K	Rp	K	Rp	K	Rp	K	Rp	K	Rp	K	Rp	K	Rp	
		Kegiatan Penyelesaian Pengaduan Masyarakat di Bidang Perlindungan dan Pengelolaan Lingkungan Hidup (PPLH) Kabupaten/Kota	Persentase penanganan pengaduan lingkungan hidup yang ditindaklanjuti	95	35,000,000	95	36,346,200	100	25,000,000	100.00	24,506,000	100.00	98.02	195.00	60,852,200	205.26	173.86	
		Sub kegiatan Pengelolaan Pengaduan Masyarakat	Jumlah Pengaduan Masyarakat Terhadap	27	35,000,000	27	27,145,300	5	25,000,000	15.000	24,506,000	300.00	98.02	42.000	51,651,300	155.56	147.58	

No	Kode	Urusan/Bidang Urusan Pemerintahan Daerah dan Program/Kegiatan	Indikator Kinerja Program (outcome)/ Kegiatan (output)	Target RPJMD pada Tahun 2023 (Periode RPJMD)		Realisasi Capaian Kinerja RPJMD s.d. RKPD Tahun Lalu (2022)		Target Kinerja dan Anggaran RKPD Tahun berjalan yg dievaluasi (2023)		Realisasi Capaian Kinerja dan Anggaran RKPD yang Dievaluasi (2023)		Tingkat Capaian Kinerja dan Realisasi Anggaran RKPD Tahun 2023 (%)		Realisasi Kinerja dan Anggaran RPJMDs/d tahun 2022 (Akhir Tahun Pelaksanaan RKPD Tahun 2023)		Tingkat Capaian Kinerja Dan Realisasi Anggaran RPJMD s/d Tahun 2023 (%)		Unit SKPD (Penanggung Jawab)
1	3	4	5	6		7		8		13 = 9+10+11+12		14 = 13/8 x 100%		15 = 7 + 13		16=15/6 x100%		16
				K	Rp	K	Rp	K	Rp	K	Rp	K	Rp	K	Rp	K	Rp	
		terhadap PPLH Kabupaten/Kota	PPLH Kabupaten/Kota yang Ditindaklanjuti/Ditangani															
											Rata-rata capaian kinerja (%)	166.67	98.02			-		
											Predikat kinerja	Sangat Tinggi	Sangat Tinggi			-		
		PROGRAM PENGHARGAAN LINGKUNGAN	Persentase peningkatan lembaga/kelompok masyarakat	7	125,000,000	7	10,618,450	7	20,000,000	9.00	8,153,000	128.57	40.77	16.00	18,771,450	228.57	15.02	DINAS LINGKUNGAN HIDUP

No	Kode	Urusan/Bidang Urusan Pemerintahan Daerah dan Program/Kegiatan	Indikator Kinerja Program (outcome)/ Kegiatan (output)	Target RPJMD pada Tahun 2023 (Periode RPJMD)		Realisasi Capaian Kinerja RPJMD s.d. RKPD Tahun Lalu (2022)		Target Kinerja dan Anggaran RKPD Tahun berjalan yg dievaluasi (2023)		Realisasi Capaian Kinerja dan Anggaran RKPD yang Dievaluasi (2023)		Tingkat Capaian Kinerja dan Realisasi Anggaran RKPD Tahun 2023 (%)		Realisasi Kinerja dan Anggaran RPJMDs/d tahun 2022 (Akhir Tahun Pelaksanaan RKPD Tahun 2023)		Tingkat Capaian Kinerja Dan Realisasi Anggaran RPJMD s/d Tahun 2023 (%)		Unit SKPD (Penanggung Jawab)
1	3	4	5	6		7		8		13 = 9+10+11+12		14 = 13/8 x 100%		15 = 7 + 13		16=15/6 x100%		16
				K	Rp	K	Rp	K	Rp	K	Rp	K	Rp	K	Rp	K	Rp	
		HIDUP UNTUK MASYARAKAT	yang meraih penghargaan lingkungan hidup tingkat kabupaten															
		Kegiatan Pemberian Penghargaan Lingkungan Hidup Tingkat Daerah Kabupaten/Kota	Persentase lembaga/kelompok masyarakat yang berprestasi di bidang lingkungan hidup	4	125,000,000	4	10,618,450	9	20,000,000	13.000	8,153,000	144.44	40.77	17.000	18,771,450	425.00	15.02	

No	Kode	Urusan/Bidang Urusan Pemerintahan Daerah dan Program/Kegiatan	Indikator Kinerja Program (outcome)/ Kegiatan (output)	Target RPJMD pada Tahun 2023 (Periode RPJMD)		Realisasi Capaian Kinerja RPJMD s.d. RKPD Tahun Lalu (2022)		Target Kinerja dan Anggaran RKPD Tahun berjalan yg dievaluasi (2023)		Realisasi Capaian Kinerja dan Anggaran RKPD yang Dievaluasi (2023)		Tingkat Capaian Kinerja dan Realisasi Anggaran RKPD Tahun 2023 (%)		Realisasi Kinerja dan Anggaran RPJMDs/d tahun 2022 (Akhir Tahun Pelaksanaan RKPD Tahun 2023)		Tingkat Capaian Kinerja Dan Realisasi Anggaran RPJMD s/d Tahun 2023 (%)		Unit SKPD (Penanggung Jawab)
1	3	4	5	6		7		8		13 = 9+10+11+12		14 = 13/8 x 100%		15 = 7 + 13		16=15/6 x100%		16
				K	Rp	K	Rp	K	Rp	K	Rp	K	Rp	K	Rp	K	Rp	
		Sub kegiatan Penilaian Kinerja Masyarakat/Lembaga Masyarakat/Dunia Usaha/Dunia Pendidikan/ Filantropi dalam Perlindungan dan Pengelolaan Lingkungan Hidup	Jumlah Masyarakat/Lembaga Masyarakat/ Dunia Usaha/Dunia Pendidikan/Filantrophi yang Dinilai Kinerjanya dalam rangka PPLH	3	125,000,000	3	11,434,100	1	20,000,000	1.00	8,153,000	100.00	40.77	4.00	19,587,100	133.33	15.67	

No	Kode	Urusan/Bidang Urusan Pemerintahan Daerah dan Program/Kegiatan	Indikator Kinerja Program (outcome)/ Kegiatan (output)	Target RPJMD pada Tahun 2023 (Periode RPJMD)		Realisasi Capaian Kinerja RPJMD s.d. RKPD Tahun Lalu (2022)		Target Kinerja dan Anggaran RKPD Tahun berjalan yg dievaluasi (2023)		Realisasi Capaian Kinerja dan Anggaran RKPD yang Dievaluasi (2023)		Tingkat Capaian Kinerja dan Realisasi Anggaran RKPD Tahun 2023 (%)		Realisasi Kinerja dan Anggaran RPJMDs/d tahun 2022 (Akhir Tahun Pelaksanaan RKPD Tahun 2023)		Tingkat Capaian Kinerja Dan Realisasi Anggaran RPJMD s/d Tahun 2023 (%)		Unit SKPD (Penanggung Jawab)
1	3	4	5	6		7		8		13 = 9+10+11+12		14 = 13/8 x 100%		15 = 7 + 13		16=15/6 x100%		16
				K	Rp	K	Rp	K	Rp	K	Rp	K	Rp	K	Rp	K	Rp	
		Rata-rata capaian kinerja (%)										124.34	40.77			-		
		Predikat kinerja										Sangat Tinggi	Sangat Rendah			-		
		PROGRAM PENGENDALIAN PENCEMARAN DAN/ATAU KERUSAKAN LINGKUNGAN HIDUP	Persentase peningkatan upaya pengendalian, pencemaran, dan atau kerusakan lingkungan hidup	30	1,030,000,000	30	1,397,816,994	30	1,092,500,000	40.000	1,317,624,798	133.33	120.61	70.000	2,715,441,792	233.33	263.64	DINAS LINGKUNGAN HIDUP

No	Kode	Urusan/Bidang Urusan Pemerintahan Daerah dan Program/Kegiatan	Indikator Kinerja Program (outcome)/ Kegiatan (output)	Target RPJMD pada Tahun 2023 (Periode RPJMD)		Realisasi Capaian Kinerja RPJMD s.d. RKPD Tahun Lalu (2022)		Target Kinerja dan Anggaran RKPD Tahun berjalan yg dievaluasi (2023)		Realisasi Capaian Kinerja dan Anggaran RKPD yang Dievaluasi (2023)		Tingkat Capaian Kinerja dan Realisasi Anggaran RKPD Tahun 2023 (%)		Realisasi Kinerja dan Anggaran RPJMDs/d tahun 2022 (Akhir Tahun Pelaksanaan RKPD Tahun 2023)		Tingkat Capaian Kinerja Dan Realisasi Anggaran RPJMD s/d Tahun 2023 (%)		Unit SKPD (Penanggung Jawab)
1	3	4	5	6		7		8		13 = 9+10+11+12		14 = 13/8 x 100%		15 = 7 + 13		16=15/6 x100%		16
				K	Rp	K	Rp	K	Rp	K	Rp	K	Rp	K	Rp	K	Rp	
		Kegiatan Pencegahan Pencemaran dan/atau Kerusakan Lingkungan Hidup Kabupaten/Kota	Persentase peningkatan pencegahan pencemaran dan/atau kerusakan LH Kab/Kota	3	700,000,000	3	1,322,069,373	3	1,017,500,000	4.000	1,306,665,198	133.33	128.42	7.000	2,628,734,571	233.33	375.53	
		Sub kegiatan Koordinasi, Sinkronisasi, dan Pelaksanaan Pencegahan Pencemaran	Jumlah Dokumen Uji Kualitas Lingkungan Hidup Dilaksanakan Terhadap	28	400,000,000	28	1,157,121,950	40	95,000,000	46.000	70,061,098	115.00	73.75	74.000	1,227,183,048	264.29	306.80	

No	Kode	Urusan/Bidang Urusan Pemerintahan Daerah dan Program/Kegiatan	Indikator Kinerja Program (outcome)/ Kegiatan (output)	Target RPJMD pada Tahun 2023 (Periode RPJMD)		Realisasi Capaian Kinerja RPJMD s.d. RKPD Tahun Lalu (2022)		Target Kinerja dan Anggaran RKPD Tahun berjalan yg dievaluasi (2023)		Realisasi Capaian Kinerja dan Anggaran RKPD yang Dievaluasi (2023)		Tingkat Capaian Kinerja dan Realisasi Anggaran RKPD Tahun 2023 (%)		Realisasi Kinerja dan Anggaran RPJMDs/d tahun 2022 (Akhir Tahun Pelaksanaan RKPD Tahun 2023)		Tingkat Capaian Kinerja Dan Realisasi Anggaran RPJMD s/d Tahun 2023 (%)		Unit SKPD (Penanggung Jawab)
1	3	4	5	6		7		8		13 = 9+10+11+12		14 = 13/8 x 100%		15 = 7 + 13		16=15/6 x100%		16
				K	Rp	K	Rp	K	Rp	K	Rp	K	Rp	K	Rp	K	Rp	
		Lingkungan Hidup Dilaksanakan terhadap Media Tanah, Air, Udara, dan Laut	Media Tanah, Air, Udara, dan Laut															
		Sub kegiatan Koordinasi, Sinkronisasi dan Pelaksanaan Pengendalian Emisi Gas Rumah Kaca, Mitigasi dan	Jumlah Dokumen Hasil Koordinasi dan Sinkronisasi Inventarisasi Gas Rumah Kaca dari	11	125,000,000	11	21,910,450	1	22,500,000	2.00	20,439,100	200.00	90.84	13.000	42,349,550	118.18	33.88	

No	Kode	Urusan/Bidang Urusan Pemerintahan Daerah dan Program/Kegiatan	Indikator Kinerja Program (outcome)/ Kegiatan (output)	Target RPJMD pada Tahun 2023 (Periode RPJMD)		Realisasi Capaian Kinerja RPJMD s.d. RKPD Tahun Lalu (2022)		Target Kinerja dan Anggaran RKPD Tahun berjalan yg dievaluasi (2023)		Realisasi Capaian Kinerja dan Anggaran RKPD yang Dievaluasi (2023)		Tingkat Capaian Kinerja dan Realisasi Anggaran RKPD Tahun 2023 (%)		Realisasi Kinerja dan Anggaran RPJMDs/d tahun 2022 (Akhir Tahun Pelaksanaan RKPD Tahun 2023)		Tingkat Capaian Kinerja Dan Realisasi Anggaran RPJMD s/d Tahun 2023 (%)		Unit SKPD (Penanggung Jawab)
1	3	4	5	6		7		8		13 = 9+10+11+12		14 = 13/8 x 100%		15 = 7 + 13		16=15/6 x100%		16
				K	Rp	K	Rp	K	Rp	K	Rp	K	Rp	K	Rp	K	Rp	
		Adaptasi Perubahan Iklim	Sektor Lingkungan Hidup yang Dilaksanakan															
		Pengelolaan Laboratorium Lingkungan Hidup Kabupaten/Kota	Jumlah Pengambilan Contoh Uji, Pengujian Parameter Kualitas Lingkungan dan Dokumen Mutu yang Dilaksanakan	8	175,000,000	8	143,036,973	1	900,000,000	3.000	1,216,165,000	300.00	135.13	11.000	1,359,201,973	137.50	776.69	

No	Kode	Urusan/Bidang Urusan Pemerintahan Daerah dan Program/Kegiatan	Indikator Kinerja Program (outcome)/ Kegiatan (output)	Target RPJMD pada Tahun 2023 (Periode RPJMD)		Realisasi Capaian Kinerja RPJMD s.d. RKPD Tahun Lalu (2022)		Target Kinerja dan Anggaran RKPD Tahun berjalan yg dievaluasi (2023)		Realisasi Capaian Kinerja dan Anggaran RKPD yang Dievaluasi (2023)		Tingkat Capaian Kinerja dan Realisasi Anggaran RKPD Tahun 2023 (%)		Realisasi Kinerja dan Anggaran RPJMDs/d tahun 2022 (Akhir Tahun Pelaksanaan RKPD Tahun 2023)		Tingkat Capaian Kinerja Dan Realisasi Anggaran RPJMD s/d Tahun 2023 (%)		Unit SKPD (Penanggung Jawab)
1	3	4	5	6		7		8		13 = 9+10+11+12		14 = 13/8 x 100%		15 = 7 + 13		16=15/6 x100%		16
				K	Rp	K	Rp	K	Rp	K	Rp	K	Rp	K	Rp	K	Rp	
		Kegiatan Penanggulangan Pencemaran dan/atau Kerusakan Lingkungan Hidup Kabupaten/Kota	Persentase Peningkatan Penanggulangan Pencemaran dan/atau Kerusakan Lingkungan Hidup Kabupaten/Kota	50	75,000,000	50	36,702,650	2	25,000,000	3.000	5,479,800	150.00	21.92	53.000	42,182,450	106.00	56.24	
		Sub Kegiatan Penghentian Pencemaran dan/atau Kerusakan	Jumlah Sumber Pencemar dan/atau Kerusakan	2	75,000,000	2	24,314,900	1	25,000,000	2.000	5,479,800	200.00	21.92	4.000	29,794,700	200.00	39.73	

No	Kode	Urusan/Bidang Urusan Pemerintahan Daerah dan Program/Kegiatan	Indikator Kinerja Program (outcome)/ Kegiatan (output)	Target RPJMD pada Tahun 2023 (Periode RPJMD)		Realisasi Capaian Kinerja RPJMD s.d. RKPD Tahun Lalu (2022)		Target Kinerja dan Anggaran RKPD Tahun berjalan yg dievaluasi (2023)		Realisasi Capaian Kinerja dan Anggaran RKPD yang Dievaluasi (2023)		Tingkat Capaian Kinerja dan Realisasi Anggaran RKPD Tahun 2023 (%)		Realisasi Kinerja dan Anggaran RPJMDs/d tahun 2022 (Akhir Tahun Pelaksanaan RKPD Tahun 2023)		Tingkat Capaian Kinerja Dan Realisasi Anggaran RPJMD s/d Tahun 2023 (%)		Unit SKPD (Penanggung Jawab)
1	3	4	5	6		7		8		13 = 9+10+11+12		14 = 13/8 x 100%		15 = 7 + 13		16=15/6 x100%		16
				K	Rp	K	Rp	K	Rp	K	Rp	K	Rp	K	Rp	K	Rp	
		Lingkungan Hidup	Lingkungan Hidup yang Dihentikan															
		Kegiatan Pemulihan Pencemaran dan/atau Kerusakan Lingkungan Hidup Kabupaten/Kota	Persentase Peningkatan Pemulihan Pencemaran dan/atau Kerusakan Lingkungan Hidup	5	255,000,000	5	39,044,971	25	50,000,000	32.000	53,985,500	128.00	107.97	37.000	93,030,471	740.00	36.48	
		Sub Kegiatan Koordinasi, Sinkronisasi dan	Jumlah Dokumen Hasil Koordinasi,	6	255,000,000	6	39,044,971	1	50,000,000	2.000	53,985,500	200.00	107.97	8.000	93,030,471	133.33	36.48	

No	Kode	Urusan/Bidang Urusan Pemerintahan Daerah dan Program/Kegiatan	Indikator Kinerja Program (outcome)/ Kegiatan (output)	Target RPJMD pada Tahun 2023 (Periode RPJMD)		Realisasi Capaian Kinerja RPJMD s.d. RKPD Tahun Lalu (2022)		Target Kinerja dan Anggaran RKPD Tahun berjalan yg dievaluasi (2023)		Realisasi Capaian Kinerja dan Anggaran RKPD yang Dievaluasi (2023)		Tingkat Capaian Kinerja dan Realisasi Anggaran RKPD Tahun 2023 (%)		Realisasi Kinerja dan Anggaran RPJMDs/d tahun 2022 (Akhir Tahun Pelaksanaan RKPD Tahun 2023)		Tingkat Capaian Kinerja Dan Realisasi Anggaran RPJMD s/d Tahun 2023 (%)		Unit SKPD (Penanggung Jawab)
1	3	4	5	6		7		8		13 = 9+10+11+12		14 = 13/8 x 100%		15 = 7 + 13		16=15/6 x100%		16
				K	Rp	K	Rp	K	Rp	K	Rp	K	Rp	K	Rp	K	Rp	
		Pelaksanaan Rehabilitasi	Sinkronisasi dan Pelaksanaan Rehabilitasi															
											Rata-rata capaian kinerja (%)	173.30	89.84					
											Predikat kinerja	Sangat Tinggi	Tinggi					
		PROGRAM PENGELOLAAN KEANEKARAGAMAN HAYATI (KEHATI)	Persentase Peningkatan Kualitas Ruang Terbuka Hijau	100	800,000,000	100	646,258,398	100	210,250,000	100	202,220,500	100.00	96.18	200	848,478,898	200.00	106.06	DINAS LINGKUNGAN HIDUP

No	Kode	Urusan/Bidang Urusan Pemerintahan Daerah dan Program/Kegiatan	Indikator Kinerja Program (outcome)/ Kegiatan (output)	Target RPJMD pada Tahun 2023 (Periode RPJMD)		Realisasi Capaian Kinerja RPJMD s.d. RKPD Tahun Lalu (2022)		Target Kinerja dan Anggaran RKPD Tahun berjalan yg dievaluasi (2023)		Realisasi Capaian Kinerja dan Anggaran RKPD yang Dievaluasi (2023)		Tingkat Capaian Kinerja dan Realisasi Anggaran RKPD Tahun 2023 (%)		Realisasi Kinerja dan Anggaran RPJMDs/d tahun 2022 (Akhir Tahun Pelaksanaan RKPD Tahun 2023)		Tingkat Capaian Kinerja Dan Realisasi Anggaran RPJMD s/d Tahun 2023 (%)		Unit SKPD (Penanggung Jawab)
1	3	4	5	6		7		8		13 = 9+10+11+12		14 = 13/8 x 100%		15 = 7 + 13		16=15/6 x100%		16
				K	Rp	K	Rp	K	Rp	K	Rp	K	Rp	K	Rp	K	Rp	
		Kegiatan Pengelolaan Keanekaragaman Hayati Kabupaten/Kota	Persentase RTH yang terpelihara	100	800,000,000	100	646,258,398	100	210,250,000	100	202,220,500	100.00	96.18	200	848,478,898	200.00	106.06	
		Sub Kegiatan Pengelolaan Ruang Terbuka Hijau (RTH)	Luas RTH yang Dikelola Lingkup Kewenangan Kabupaten/Kota	70637202	800,000,000	70637202	646,258,398	71.000	210,250,000	74	202,220,500	104.23	96.18	706446	848,478,898	100.01	106.06	
											Rata-rata capaian kinerja (%)	101.41	96.18					
											Predikat kinerja	Sangat	Sangat					

No	Kode	Urusan/Bidang Urusan Pemerintahan Daerah dan Program/Kegiatan	Indikator Kinerja Program (outcome)/ Kegiatan (output)	Target RPJMD pada Tahun 2023 (Periode RPJMD)		Realisasi Capaian Kinerja RPJMD s.d. RKPD Tahun Lalu (2022)		Target Kinerja dan Anggaran RKPD Tahun berjalan yg dievaluasi (2023)		Realisasi Capaian Kinerja dan Anggaran RKPD yang Dievaluasi (2023)		Tingkat Capaian Kinerja dan Realisasi Anggaran RKPD Tahun 2023 (%)		Realisasi Kinerja dan Anggaran RPJMDs/d tahun 2022 (Akhir Tahun Pelaksanaan RKPD Tahun 2023)		Tingkat Capaian Kinerja Dan Realisasi Anggaran RPJMD s/d Tahun 2023 (%)		Unit SKPD (Penanggung Jawab)
1	3	4	5	6		7		8		13 = 9+10+11+12		14 = 13/8 x 100%		15 = 7 + 13		16=15/6 x100%		16
				K	Rp	K	Rp	K	Rp	K	Rp	K	Rp	K	Rp	K	Rp	
												Tinggi	Tinggi					
		PROGRAM PENGAKUAN KEBERADAAN MASYARAKAT HUKUM ADAT (MHA) , KEARIFAN LOKAL, DAN HAK MHA TERKAIT DENGAN PPLH	Persentase peningkatan pengakuan MHA, dan Kearifan lokal terkait PPLH	8	10,000,000	8	16,742,000	8	10,000,000	4	4,800,000	50.00	48.00	12	21,542,000	150.00	215.42	DINAS LINGKUNGAN HIDUP

No	Kode	Urusan/Bidang Urusan Pemerintahan Daerah dan Program/Kegiatan	Indikator Kinerja Program (outcome)/ Kegiatan (output)	Target RPJMD pada Tahun 2023 (Periode RPJMD)		Realisasi Capaian Kinerja RPJMD s.d. RKPD Tahun Lalu (2022)		Target Kinerja dan Anggaran RKPD Tahun berjalan yg dievaluasi (2023)		Realisasi Capaian Kinerja dan Anggaran RKPD yang Dievaluasi (2023)		Tingkat Capaian Kinerja dan Realisasi Anggaran RKPD Tahun 2023 (%)		Realisasi Kinerja dan Anggaran RPJMDs/d tahun 2022 (Akhir Tahun Pelaksanaan RKPD Tahun 2023)		Tingkat Capaian Kinerja Dan Realisasi Anggaran RPJMD s/d Tahun 2023 (%)		Unit SKPD (Penanggung Jawab)
1	3	4	5	6		7		8		13 = 9+10+11+12		14 = 13/8 x 100%		15 = 7 + 13		16=15/6 x100%		16
				K	Rp	K	Rp	K	Rp	K	Rp	K	Rp	K	Rp	K	Rp	
		Kegiatan Pengakuan MHA, Kearifan Lokal, Pengetahuan Tradisional, dan Hak MHA yang terkait dengan PPLH	Persentase pengakuan MHA /Kearifan lokal terkait Perlindungan dan Pengelolaan Lingkungan Hidup (PPLH)	5	10,000,000	5	16,742,000	100	10,000,000	10	4,800,000	10.00	48.00	15	21,542,000	300.00	215.42	

No	Kode	Urusan/Bidang Urusan Pemerintahan Daerah dan Program/Kegiatan	Indikator Kinerja Program (outcome)/ Kegiatan (output)	Target RPJMD pada Tahun 2023 (Periode RPJMD)		Realisasi Capaian Kinerja RPJMD s.d. RKPD Tahun Lalu (2022)		Target Kinerja dan Anggaran RKPD Tahun berjalan yg dievaluasi (2023)		Realisasi Capaian Kinerja dan Anggaran RKPD yang Dievaluasi (2023)		Tingkat Capaian Kinerja dan Realisasi Anggaran RKPD Tahun 2023 (%)		Realisasi Kinerja dan Anggaran RPJMDs/d tahun 2022 (Akhir Tahun Pelaksanaan RKPD Tahun 2023)		Tingkat Capaian Kinerja Dan Realisasi Anggaran RPJMD s/d Tahun 2023 (%)		Unit SKPD (Penanggung Jawab)
1	3	4	5	6		7		8		13 = 9+10+11+12		14 = 13/8 x 100%		15 = 7 + 13		16=15/6 x100%		16
				K	Rp	K	Rp	K	Rp	K	Rp	K	Rp	K	Rp	K	Rp	
		Sub kegiatan Koordinasi, Sinkronisasi, Penyediaan Data, dan Informasi Pengakuan Keberadaan MHA Kearifan Lokal atau Pengetahuan Tradisional dan Hak Kearifan Lokal atau Pengetahuan	Jumlah Dokumen Hasil Koordinasi, Sinkronisasi, Penyediaan Data dan Informasi Pengakuan Keberadaan MHA Kearifan Lokal atau Pengetahuan Tradisional dan Hak Kearifan	24	10,000,000	24	16,742,000	1	10,000,000	2	4,800,000	200.00	48.00	26	21,542,000	108.33	215.42	

No	Kode	Urusan/Bidang Urusan Pemerintahan Daerah dan Program/Kegiatan	Indikator Kinerja Program (outcome)/ Kegiatan (output)	Target RPJMD pada Tahun 2023 (Periode RPJMD)		Realisasi Capaian Kinerja RPJMD s.d. RKPD Tahun Lalu (2022)		Target Kinerja dan Anggaran RKPD Tahun berjalan yg dievaluasi (2023)		Realisasi Capaian Kinerja dan Anggaran RKPD yang Dievaluasi (2023)		Tingkat Capaian Kinerja dan Realisasi Anggaran RKPD Tahun 2023 (%)		Realisasi Kinerja dan Anggaran RPJMDs/d tahun 2022 (Akhir Tahun Pelaksanaan RKPD Tahun 2023)		Tingkat Capaian Kinerja Dan Realisasi Anggaran RPJMD s/d Tahun 2023 (%)		Unit SKPD (Penanggung Jawab)
1	3	4	5	6		7		8		13 = 9+10+11+12		14 = 13/8 x 100%		15 = 7 + 13		16=15/6 x100%		16
				K	Rp	K	Rp	K	Rp	K	Rp	K	Rp	K	Rp	K	Rp	
		Tradisional dan Hak MHA terkait dengan PPLH	Lokal atau Pengetahuan Tradisional dan Hak MHA Terkait dengan PPLH															
										Rata-rata capaian kinerja (%)		86.67	48.00			-		
										Predikat kinerja		Tinggi	Sangat Rendah			-		
		PROGRAM PENGELOLAAN	Persentase peningkatan	4	2,252,000,000	4	2,156,372,293	5	3,311,140,000	6	3,290,223,671	120.00	99.37	10	5,446,595,964	250.00	241.86	DINAS LINGK

No	Kode	Urusan/Bidang Urusan Pemerintahan Daerah dan Program/Kegiatan	Indikator Kinerja Program (outcome)/ Kegiatan (output)	Target RPJMD pada Tahun 2023 (Periode RPJMD)		Realisasi Capaian Kinerja RPJMD s.d. RKPD Tahun Lalu (2022)		Target Kinerja dan Anggaran RKPD Tahun berjalan yg dievaluasi (2023)		Realisasi Capaian Kinerja dan Anggaran RKPD yang Dievaluasi (2023)		Tingkat Capaian Kinerja dan Realisasi Anggaran RKPD Tahun 2023 (%)		Realisasi Kinerja dan Anggaran RPJMDs/d tahun 2022 (Akhir Tahun Pelaksanaan RKPD Tahun 2023)		Tingkat Capaian Kinerja Dan Realisasi Anggaran RPJMD s/d Tahun 2023 (%)		Unit SKPD (Penanggung Jawab)
1	3	4	5	6		7		8		13 = 9+10+11+12		14 = 13/8 x 100%		15 = 7 + 13		16=15/6 x100%		16
				K	Rp	K	Rp	K	Rp	K	Rp	K	Rp	K	Rp	K	Rp	
		PERSAMPAHAN	penanganan sampah															UNGAN HIDUP
		Kegiatan Pengelolaan Sampah	Persentase penanganan sampah	8	2,252,000,000	8	2,156,372,293	10	3,311,140,000	11	3,290,223,671	110.00	99.37	19	5,446,595,964	237.50	241.86	
		Sub kegiatan Pengurangan Sampah dengan melakukan Pembatasan, Pendauran Ulang dan Pemanfaatan Kembali	Jumlah Laporan Hasil Pengurangan Sampah dengan Melakukan Pembatasan, Pendauran Ulang dan	31	160,000,000	31	25,159,450	1	178,764,500	1	178,373,400	100.00	99.78	32	203,532,850	103.23	127.21	

No	Kode	Urusan/Bidang Urusan Pemerintahan Daerah dan Program/Kegiatan	Indikator Kinerja Program (outcome)/ Kegiatan (output)	Target RPJMD pada Tahun 2023 (Periode RPJMD)		Realisasi Capaian Kinerja RPJMD s.d. RKPD Tahun Lalu (2022)		Target Kinerja dan Anggaran RKPD Tahun berjalan yg dievaluasi (2023)		Realisasi Capaian Kinerja dan Anggaran RKPD yang Dievaluasi (2023)		Tingkat Capaian Kinerja dan Realisasi Anggaran RKPD Tahun 2023 (%)		Realisasi Kinerja dan Anggaran RPJMDs/d tahun 2022 (Akhir Tahun Pelaksanaan RKPD Tahun 2023)		Tingkat Capaian Kinerja Dan Realisasi Anggaran RPJMD s/d Tahun 2023 (%)		Unit SKPD (Penanggung Jawab)
1	3	4	5	6		7		8		13 = 9+10+11+12		14 = 13/8 x 100%		15 = 7 + 13		16=15/6 x100%		16
				K	Rp	K	Rp	K	Rp	K	Rp	K	Rp	K	Rp	K	Rp	
			Pemanfaatan Kembali															
		Sub kegiatan Penanganan Sampah dengan Melakukan Pemilahan, Pengumpulan, Pengangkutan, Pengolahan, dan Pemrosesan	Jumlah Sampah yang Dipilah, Dikumpulkan, Diangkut, Diolah, Diproses Akhir di TPA/ TPST/ SPA Kabupaten/Kota	8766	1,050,000,000	8766	1,835,904,631	55000	1,850,790,000	93557.5	1,847,366,672	170.14	99.82	18123.5	3,683,271,303	206.75	350.79	

No	Kode	Urusan/Bidang Urusan Pemerintahan Daerah dan Program/Kegiatan	Indikator Kinerja Program (outcome)/ Kegiatan (output)	Target RPJMD pada Tahun 2023 (Periode RPJMD)		Realisasi Capaian Kinerja RPJMD s.d. RKPD Tahun Lalu (2022)		Target Kinerja dan Anggaran RKPD Tahun berjalan yg dievaluasi (2023)		Realisasi Capaian Kinerja dan Anggaran RKPD yang Dievaluasi (2023)		Tingkat Capaian Kinerja dan Realisasi Anggaran RKPD Tahun 2023 (%)		Realisasi Kinerja dan Anggaran RPJMDs/d tahun 2022 (Akhir Tahun Pelaksanaan RKPD Tahun 2023)		Tingkat Capaian Kinerja Dan Realisasi Anggaran RPJMD s/d Tahun 2023 (%)		Unit SKPD (Penanggung Jawab)
1	3	4	5	6		7		8		13 = 9+10+11+12		14 = 13/8 x 100%		15 = 7 + 13		16=15/6 x100%		16
				K	Rp	K	Rp	K	Rp	K	Rp	K	Rp	K	Rp	K	Rp	
		Akhir Sampah di TPA/TPST/SPA Kabupaten/Kota																
		Sub kegiatan Penyediaan Sarana dan Prasarana Pengelolaan Persampahan di TPA/TPST/SPA	Jumlah Sarana dan Prasarana Penanganan Sampah untuk Kegiatan Pemilahan, Pengumpulan,	5	1,042,000,000	5	295,308,212	5	1,281,585,500	6	1,264,483,599	120.00	98.67	11	1,559,791,811	220.00	149.69	

No	Kode	Urusan/Bidang Urusan Pemerintahan Daerah dan Program/Kegiatan	Indikator Kinerja Program (outcome)/ Kegiatan (output)	Target RPJMD pada Tahun 2023 (Periode RPJMD)		Realisasi Capaian Kinerja RPJMD s.d. RKPD Tahun Lalu (2022)		Target Kinerja dan Anggaran RKPD Tahun berjalan yg dievaluasi (2023)		Realisasi Capaian Kinerja dan Anggaran RKPD yang Dievaluasi (2023)		Tingkat Capaian Kinerja dan Realisasi Anggaran RKPD Tahun 2023 (%)		Realisasi Kinerja dan Anggaran RPJMDs/d tahun 2022 (Akhir Tahun Pelaksanaan RKPD Tahun 2023)		Tingkat Capaian Kinerja Dan Realisasi Anggaran RPJMD s/d Tahun 2023 (%)		Unit SKPD (Penanggung Jawab)
1	3	4	5	6		7		8		13 = 9+10+11+12		14 = 13/8 x 100%		15 = 7 + 13		16=15/6 x100%		16
				K	Rp	K	Rp	K	Rp	K	Rp	K	Rp	K	Rp	K	Rp	
		Kabupaten/Kota	Pengangkutan, Pengolahan, dan Pemrosesan Akhir															
		Rata-rata capaian kinerja (%)										124.03	99.40			-		
		Predikat kinerja										Sangat Tinggi	Sangat Tinggi			-		

No	Kode	Urusan/Bidang Urusan Pemerintahan Daerah dan Program/Kegiatan	Indikator Kinerja Program (outcome)/ Kegiatan (output)	Target RPJMD pada Tahun 2023 (Periode RPJMD)		Realisasi Capaian Kinerja RPJMD s.d. RKPD Tahun Lalu (2022)		Target Kinerja dan Anggaran RKPD Tahun berjalan yg dievaluasi (2023)		Realisasi Capaian Kinerja dan Anggaran RKPD yang Dievaluasi (2023)		Tingkat Capaian Kinerja dan Realisasi Anggaran RKPD Tahun 2023 (%)		Realisasi Kinerja dan Anggaran RPJMDs/d tahun 2022 (Akhir Tahun Pelaksanaan RKPD Tahun 2023)		Tingkat Capaian Kinerja Dan Realisasi Anggaran RPJMD s/d Tahun 2023 (%)		Unit SKPD (Penanggung Jawab)
1	3	4	5	6		7		8		13 = 9+10+11+12		14 = 13/8 x 100%		15 = 7 + 13		16=15/6 x100%		16
				K	Rp	K	Rp	K	Rp	K	Rp	K	Rp	K	Rp	K	Rp	
		PROGRAM PENGENDALIAN BAHAN BERBAHAYA DAN BERACUN (B3) DAN LIMBAH BAHAN BERBAHAYA DAN BERACUN (LIMBAH B3)	Persentase Peningkatan Pengendalian di bidang pengelolaan limbah b3	10	50,000,000	10	6,538,750	10	10,000,000	9	8,445,000	90.00	84.45	19	14,983,750	190.00	29.97	DINAS LINGKUNGAN HIDUP
		Kegiatan Penyimpanan	Persentase pelayanan penerbitan	10	50,000,000	10	6,538,750	10	10,000,000	13	8,765,000	130.00	87.65	23	15,303,750	230.00	30.61	

No	Kode	Urusan/Bidang Urusan Pemerintahan Daerah dan Program/Kegiatan	Indikator Kinerja Program (outcome)/ Kegiatan (output)	Target RPJMD pada Tahun 2023 (Periode RPJMD)		Realisasi Capaian Kinerja RPJMD s.d. RKPD Tahun Lalu (2022)		Target Kinerja dan Anggaran RKPD Tahun berjalan yg dievaluasi (2023)		Realisasi Capaian Kinerja dan Anggaran RKPD yang Dievaluasi (2023)		Tingkat Capaian Kinerja dan Realisasi Anggaran RKPD Tahun 2023 (%)		Realisasi Kinerja dan Anggaran RPJMDs/d tahun 2022 (Akhir Tahun Pelaksanaan RKPD Tahun 2023)		Tingkat Capaian Kinerja Dan Realisasi Anggaran RPJMD s/d Tahun 2023 (%)		Unit SKPD (Penanggung Jawab)
1	3	4	5	6		7		8		13 = 9+10+11+12		14 = 13/8 x 100%		15 = 7 + 13		16=15/6 x100%		16
				K	Rp	K	Rp	K	Rp	K	Rp	K	Rp	K	Rp	K	Rp	
		Sementara Limbah B3	rekomendasi perijinan penyimpanan sementara limbah B3															
		Sub kegiatan Fasilitasi Pemenuhan Komitmen Izin Penyimpanan Sementara Limbah B3 Dilaksanakan melalui Sistem Pelayanan Perizinan	Jumlah Fasilitasi Persetujuan/Izin Pengumpulan Limbah B3 yang Dilaksanakan Melalui Sistem Pelayanan	24	50,000,000	24	6,538,750	20	10,000,000	23	8,765,000	115.00	87.65	47	15,303,750	195.83	30.61	

No	Kode	Urusan/Bidang Urusan Pemerintahan Daerah dan Program/Kegiatan	Indikator Kinerja Program (outcome)/ Kegiatan (output)	Target RPJMD pada Tahun 2023 (Periode RPJMD)		Realisasi Capaian Kinerja RPJMD s.d. RKPD Tahun Lalu (2022)		Target Kinerja dan Anggaran RKPD Tahun berjalan yg dievaluasi (2023)		Realisasi Capaian Kinerja dan Anggaran RKPD yang Dievaluasi (2023)		Tingkat Capaian Kinerja dan Realisasi Anggaran RKPD Tahun 2023 (%)		Realisasi Kinerja dan Anggaran RPJMDs/d tahun 2022 (Akhir Tahun Pelaksanaan RKPD Tahun 2023)		Tingkat Capaian Kinerja Dan Realisasi Anggaran RPJMD s/d Tahun 2023 (%)		Unit SKPD (Penanggung Jawab)
1	3	4	5	6		7		8		13 = 9+10+11+12		14 = 13/8 x 100%		15 = 7 + 13		16=15/6 x100%		16
				K	Rp	K	Rp	K	Rp	K	Rp	K	Rp	K	Rp	K	Rp	
		Berusaha Terintegrasi secara Elektronik	Perizinan Berusaha Terintegrasi Secara Elektronik															
											Rata-rata capaian kinerja (%)	111.67	86.58					
											Predikat kinerja	Sangat Tinggi	Tinggi					
		PROGRAM PENUNJANG URUSAN PEMERINTAH	Persentase Kenaikan Nilai SAKIP Perangkat Daerah	4	16,233,626,069	4	12,157,229,518	5	15,674,985,564	2	3,710,161,636	40.00	23.67	6	15,867,391,154	150.00	97.74	DINAS LINGKUNGAN HIDUP

No	Kode	Urusan/Bidang Urusan Pemerintahan Daerah dan Program/Kegiatan	Indikator Kinerja Program (outcome)/ Kegiatan (output)	Target RPJMD pada Tahun 2023 (Periode RPJMD)		Realisasi Capaian Kinerja RPJMD s.d. RKPD Tahun Lalu (2022)		Target Kinerja dan Anggaran RKPD Tahun berjalan yg dievaluasi (2023)		Realisasi Capaian Kinerja dan Anggaran RKPD yang Dievaluasi (2023)		Tingkat Capaian Kinerja dan Realisasi Anggaran RKPD Tahun 2023 (%)		Realisasi Kinerja dan Anggaran RPJMDs/d tahun 2022 (Akhir Tahun Pelaksanaan RKPD Tahun 2023)		Tingkat Capaian Kinerja Dan Realisasi Anggaran RPJMD s/d Tahun 2023 (%)		Unit SKPD (Penanggung Jawab)
1	3	4	5	6		7		8		13 = 9+10+11+12		14 = 13/8 x 100%		15 = 7 + 13		16=15/6 x100%		16
				K	Rp	K	Rp	K	Rp	K	Rp	K	Rp	K	Rp	K	Rp	
		AN DAERAH KABUPATEN																
		Kegiatan Perencanaan, Penganggaran dan Evaluasi Kinerja Perangkat Daerah	Persentase Dokumen Perencanaan, Penganggaran, dan Evaluasi Kinerja Tersusun	100	45,000,000	100	18,138,200	100	16,758,089	100	16,570,320	100.00	98.88	200	34,708,520	200.00	77.13	
		Penyusunan Dokumen Perencanaan Perangkat Daerah	Jumlah Dokumen Perencanaan Perangkat Daerah	2	15,000,000	2	10,006,800	2	4,758,089	2	4,669,850	100.00	98.15	4	14,676,650	200.00	97.84	

No	Kode	Urusan/Bidang Urusan Pemerintahan Daerah dan Program/Kegiatan	Indikator Kinerja Program (outcome)/ Kegiatan (output)	Target RPJMD pada Tahun 2023 (Periode RPJMD)		Realisasi Capaian Kinerja RPJMD s.d. RKPD Tahun Lalu (2022)		Target Kinerja dan Anggaran RKPD Tahun berjalan yg dievaluasi (2023)		Realisasi Capaian Kinerja dan Anggaran RKPD yang Dievaluasi (2023)		Tingkat Capaian Kinerja dan Realisasi Anggaran RKPD Tahun 2023 (%)		Realisasi Kinerja dan Anggaran RPJMDs/d tahun 2022 (Akhir Tahun Pelaksanaan RKPD Tahun 2023)		Tingkat Capaian Kinerja Dan Realisasi Anggaran RPJMD s/d Tahun 2023 (%)		Unit SKPD (Penanggung Jawab)
1	3	4	5	6		7		8		13 = 9+10+11+12		14 = 13/8 x 100%		15 = 7 + 13		16=15/6 x100%		16
				K	Rp	K	Rp	K	Rp	K	Rp	K	Rp	K	Rp	K	Rp	
		Koordinasi dan Penyusunan Dokumen RKA-SKPD	Jumlah Dokumen RKA-SKPD dan Laporan Hasil Koordinasi Penyusunan Dokumen RKA-SKPD	2	15,000,000	2	5,082,900	2	4,000,000	2	3,945,470	100.00	98.64	4	9,028,370	200.00	60.19	
		Evaluasi Kinerja Perangkat Daerah	Jumlah Laporan Evaluasi Kinerja Perangkat Daerah	1	15,000,000	1	3,048,500	3	8,000,000	3	7,955,000	100.00	99.44	4	11,003,500	400.00	73.36	

No	Kode	Urusan/Bidang Urusan Pemerintahan Daerah dan Program/Kegiatan	Indikator Kinerja Program (outcome)/ Kegiatan (output)	Target RPJMD pada Tahun 2023 (Periode RPJMD)		Realisasi Capaian Kinerja RPJMD s.d. RKPD Tahun Lalu (2022)		Target Kinerja dan Anggaran RKPD Tahun berjalan yg dievaluasi (2023)		Realisasi Capaian Kinerja dan Anggaran RKPD yang Dievaluasi (2023)		Tingkat Capaian Kinerja dan Realisasi Anggaran RKPD Tahun 2023 (%)		Realisasi Kinerja dan Anggaran RPJMDs/d tahun 2022 (Akhir Tahun Pelaksanaan RKPD Tahun 2023)		Tingkat Capaian Kinerja Dan Realisasi Anggaran RPJMD s/d Tahun 2023 (%)		Unit SKPD (Penanggung Jawab)
1	3	4	5	6		7		8		13 = 9+10+11+12		14 = 13/8 x 100%		15 = 7 + 13		16=15/6 x100%		16
				K	Rp	K	Rp	K	Rp	K	Rp	K	Rp	K	Rp	K	Rp	
		Administrasi Keuangan	Persentase Dokumen Administrasi Keuangan Tersusun Tepat Waktu	100	11,334,056,669	100	9,836,853,419	100	11,288,359,860	100	18,687,003,922	100.00	165.54	200	28,523,857,341	200.00	251.67	
		Penyediaan Gaji dan Tunjangan ASN	Jumlah Orang yang Menerima Gaji dan Tunjangan ASN	12	11,244,056,669	12	9,824,297,419	105	11,267,359,860	466	10,672,109,986	443.81	94.72	478	20,496,407,405	3983.33	182.29	
		Pelaksanaan penatausahaan dan pengujian	Jumlah Dokumen Penatausahaan dan	12	20,000,000	12	6,986,000	1	9,000,000	1	8,710,000	100.00	96.78	13	15,696,000	108.33	78.48	

No	Kode	Urusan/Bidang Urusan Pemerintahan Daerah dan Program/Kegiatan	Indikator Kinerja Program (outcome)/ Kegiatan (output)	Target RPJMD pada Tahun 2023 (Periode RPJMD)		Realisasi Capaian Kinerja RPJMD s.d. RKPD Tahun Lalu (2022)		Target Kinerja dan Anggaran RKPD Tahun berjalan yg dievaluasi (2023)		Realisasi Capaian Kinerja dan Anggaran RKPD yang Dievaluasi (2023)		Tingkat Capaian Kinerja dan Realisasi Anggaran RKPD Tahun 2023 (%)		Realisasi Kinerja dan Anggaran RPJMDs/d tahun 2022 (Akhir Tahun Pelaksanaan RKPD Tahun 2023)		Tingkat Capaian Kinerja Dan Realisasi Anggaran RPJMD s/d Tahun 2023 (%)		Unit SKPD (Penanggung Jawab)
1	3	4	5	6		7		8		13 = 9+10+11+12		14 = 13/8 x 100%		15 = 7 + 13		16=15/6 x100%		16
				K	Rp	K	Rp	K	Rp	K	Rp	K	Rp	K	Rp	K	Rp	
		verifikasi keuangan SKPD	Pengujian/ Verifikasi Keuangan SKPD															
		Koordinasi dan penyusunan laporan keuangan akhir tahun SKPD	Jumlah Laporan Keuangan Akhir Tahun SKPD dan Laporan Hasil Koordinasi Penyusunan Laporan Keuangan Akhir Tahun SKPD	0	20,000,000	0	1,525,000	1	4,500,000	1	4,160,925	100.00	92.47	1	5,685,925	#DIV/0!	28.43	

No	Kode	Urusan/Bidang Urusan Pemerintahan Daerah dan Program/Kegiatan	Indikator Kinerja Program (outcome)/ Kegiatan (output)	Target RPJMD pada Tahun 2023 (Periode RPJMD)		Realisasi Capaian Kinerja RPJMD s.d. RKPD Tahun Lalu (2022)		Target Kinerja dan Anggaran RKPD Tahun berjalan yg dievaluasi (2023)		Realisasi Capaian Kinerja dan Anggaran RKPD yang Dievaluasi (2023)		Tingkat Capaian Kinerja dan Realisasi Anggaran RKPD Tahun 2023 (%)		Realisasi Kinerja dan Anggaran RPJMDs/d tahun 2022 (Akhir Tahun Pelaksanaan RKPD Tahun 2023)		Tingkat Capaian Kinerja Dan Realisasi Anggaran RPJMD s/d Tahun 2023 (%)		Unit SKPD (Penanggung Jawab)
1	3	4	5	6		7		8		13 = 9+10+11+12		14 = 13/8 x 100%		15 = 7 + 13		16=15/6 x100%		16
				K	Rp	K	Rp	K	Rp	K	Rp	K	Rp	K	Rp	K	Rp	
		Koordinasi dan penyusunan laporan keuangan bulanan triwulanan semesteran SKPD	Jumlah Laporan Keuangan Bulanan/ Triwulanan/ Semesteran SKPD dan Laporan Koordinasi Penyusunan Laporan Keuangan Bulanan/ Triwulanan/Semesteran SKPD	4	20,000,000	4	4,045,000	18	7,500,000	18	7,300,000	100.00	97.33	22	11,345,000	550.00	56.73	

No	Kode	Urusan/Bidang Urusan Pemerintahan Daerah dan Program/Kegiatan	Indikator Kinerja Program (outcome)/ Kegiatan (output)	Target RPJMD pada Tahun 2023 (Periode RPJMD)		Realisasi Capaian Kinerja RPJMD s.d. RKPD Tahun Lalu (2022)		Target Kinerja dan Anggaran RKPD Tahun berjalan yg dievaluasi (2023)		Realisasi Capaian Kinerja dan Anggaran RKPD yang Dievaluasi (2023)		Tingkat Capaian Kinerja dan Realisasi Anggaran RKPD Tahun 2023 (%)		Realisasi Kinerja dan Anggaran RPJMDs/d tahun 2022 (Akhir Tahun Pelaksanaan RKPD Tahun 2023)		Tingkat Capaian Kinerja Dan Realisasi Anggaran RPJMD s/d Tahun 2023 (%)		Unit SKPD (Penanggung Jawab)
1	3	4	5	6		7		8		13 = 9+10+11+12		14 = 13/8 x 100%		15 = 7 + 13		16=15/6 x100%		16
				K	Rp	K	Rp	K	Rp	K	Rp	K	Rp	K	Rp	K	Rp	
		Administrasi Umum Perangkat Daerah	Persentase Administrasi Umum Perangkat Daerah Terlakasana	100	412,000,000	100	253,676,120	100	203,667,378	100	212,330,195	100.00	104.25	200	466,006,315	200.00	113.11	
		Penyediaan Komponen Instalasi Listrik/Penerangan Bangunan Kantor	Jumlah Paket Komponen Instalasi Listrik/Penerangan Bangunan Kantor yang Disediakan	12	5,000,000	12	11,294,000	1	2,993,900	3	2,724,400	300.00	91.00	15	14,018,400	125.00	280.37	

No	Kode	Urusan/Bidang Urusan Pemerintahan Daerah dan Program/Kegiatan	Indikator Kinerja Program (outcome)/ Kegiatan (output)	Target RPJMD pada Tahun 2023 (Periode RPJMD)		Realisasi Capaian Kinerja RPJMD s.d. RKPD Tahun Lalu (2022)		Target Kinerja dan Anggaran RKPD Tahun berjalan yg dievaluasi (2023)		Realisasi Capaian Kinerja dan Anggaran RKPD yang Dievaluasi (2023)		Tingkat Capaian Kinerja dan Realisasi Anggaran RKPD Tahun 2023 (%)		Realisasi Kinerja dan Anggaran RPJMDs/d tahun 2022 (Akhir Tahun Pelaksanaan RKPD Tahun 2023)		Tingkat Capaian Kinerja Dan Realisasi Anggaran RPJMD s/d Tahun 2023 (%)		Unit SKPD (Penanggung Jawab)
1	3	4	5	6		7		8		13 = 9+10+11+12		14 = 13/8 x 100%		15 = 7 + 13		16=15/6 x100%		16
				K	Rp	K	Rp	K	Rp	K	Rp	K	Rp	K	Rp	K	Rp	
		Penyediaan Peralatan dan Perlengkapan Kantor	Jumlah Paket Peralatan dan Perlengkapan Kantor yang Disediakan	12	70,000,000	12	55,678,600	1	20,471,600	3	16,106,150	300.00	78.68	15	71,784,750	125.00	102.55	
		Penyediaan Peralatan Rumah Tangga	Jumlah Paket Peralatan Rumah Tangga yang Disediakan	12	15,000,000	12	3,318,300	1	6,039,000	4	7,399,700	400.00	122.53	16	10,718,000	133.33	71.45	
		Penyediaan Bahan Logistik Kantor	Jumlah Paket Bahan Logistik Kantor yang Disediakan	12	85,000,000	12	45,915,024	1	45,119,000	7	58,960,250	700.00	130.68	19	104,875,274	158.33	123.38	

No	Kode	Urusan/Bidang Urusan Pemerintahan Daerah dan Program/Kegiatan	Indikator Kinerja Program (outcome)/ Kegiatan (output)	Target RPJMD pada Tahun 2023 (Periode RPJMD)		Realisasi Capaian Kinerja RPJMD s.d. RKPD Tahun Lalu (2022)		Target Kinerja dan Anggaran RKPD Tahun berjalan yg dievaluasi (2023)		Realisasi Capaian Kinerja dan Anggaran RKPD yang Dievaluasi (2023)		Tingkat Capaian Kinerja dan Realisasi Anggaran RKPD Tahun 2023 (%)		Realisasi Kinerja dan Anggaran RPJMDs/d tahun 2022 (Akhir Tahun Pelaksanaan RKPD Tahun 2023)		Tingkat Capaian Kinerja Dan Realisasi Anggaran RPJMD s/d Tahun 2023 (%)		Unit SKPD (Penanggung Jawab)
1	3	4	5	6		7		8		13 = 9+10+11+12		14 = 13/8 x 100%		15 = 7 + 13		16=15/6 x100%		16
				K	Rp	K	Rp	K	Rp	K	Rp	K	Rp	K	Rp	K	Rp	
		Penyediaan Barang Cetakan dan Penggandaan	Jumlah Paket Barang Cetakan dan Penggandaan yang Disediakan	12	50,000,000	12	6,570,200	1	6,421,580	4	5,194,540	400.00	80.89	16	11,764,740	133.33	23.53	
		Penyelenggaraan Rapat Koordinasi dan Konsultasi SKPD	Jumlah Laporan Penyelenggaraan Rapat Koordinasi dan Konsultasi SKPD	12	175,000,000	12	113,309,000	6	122,622,298	10	121,945,155	166.67	99.45	22	235,254,155	183.33	134.43	

No	Kode	Urusan/Bidang Urusan Pemerintahan Daerah dan Program/Kegiatan	Indikator Kinerja Program (outcome)/ Kegiatan (output)	Target RPJMD pada Tahun 2023 (Periode RPJMD)		Realisasi Capaian Kinerja RPJMD s.d. RKPD Tahun Lalu (2022)		Target Kinerja dan Anggaran RKPD Tahun berjalan yg dievaluasi (2023)		Realisasi Capaian Kinerja dan Anggaran RKPD yang Dievaluasi (2023)		Tingkat Capaian Kinerja dan Realisasi Anggaran RKPD Tahun 2023 (%)		Realisasi Kinerja dan Anggaran RPJMDs/d tahun 2022 (Akhir Tahun Pelaksanaan RKPD Tahun 2023)		Tingkat Capaian Kinerja Dan Realisasi Anggaran RPJMD s/d Tahun 2023 (%)		Unit SKPD (Penanggung Jawab)
1	3	4	5	6		7		8		13 = 9+10+11+12		14 = 13/8 x 100%		15 = 7 + 13		16=15/6 x100%		16
				K	Rp	K	Rp	K	Rp	K	Rp	K	Rp	K	Rp	K	Rp	
		Pengadaan Barang Milik Daerah Penunjang Urusan Pemerintah Daerah	Persentase Pengadaaan Barang Milik Daerah Penunjang Urusan pemerintah Daerah Terpenuhi	100	235,000,000	100	50,770,000	100	17,294,000	100	17,200,000	100.00	99.46	200	67,970,000	200.00	28.92	
		Pengadaan Peralatan dan Mesin Lainnya	Jumlah Unit Peralatan dan Mesin Lainnya yang Disediakan	12	200,000,000	12	50,770,000	5	17,294,000	5	17,200,000	100.00	99.46	17	67,970,000	141.67	33.99	

No	Kode	Urusan/Bidang Urusan Pemerintahan Daerah dan Program/Kegiatan	Indikator Kinerja Program (outcome)/ Kegiatan (output)	Target RPJMD pada Tahun 2023 (Periode RPJMD)		Realisasi Capaian Kinerja RPJMD s.d. RKPD Tahun Lalu (2022)		Target Kinerja dan Anggaran RKPD Tahun berjalan yg dievaluasi (2023)		Realisasi Capaian Kinerja dan Anggaran RKPD yang Dievaluasi (2023)		Tingkat Capaian Kinerja dan Realisasi Anggaran RKPD Tahun 2023 (%)		Realisasi Kinerja dan Anggaran RPJMDs/d tahun 2022 (Akhir Tahun Pelaksanaan RKPD Tahun 2023)		Tingkat Capaian Kinerja Dan Realisasi Anggaran RPJMD s/d Tahun 2023 (%)		Unit SKPD (Penanggung Jawab)
1	3	4	5	6		7		8		13 = 9+10+11+12		14 = 13/8 x 100%		15 = 7 + 13		16=15/6 x100%		16
				K	Rp	K	Rp	K	Rp	K	Rp	K	Rp	K	Rp	K	Rp	
		Penyediaan Jasa Penunjang Urusan Pemerintahan Daerah	Persentase Penyediaan Jasa Penunjang Urusan Pemerintahan Daerah	100	3,762,569,400	100	3,512,131,801	100	3,737,551,737	100	3,711,069,905	100.00	99.29	200	7,223,201,706	200.00	191.98	
		Penyediaan Jasa Komunikasi, Sumber Daya Air dan Listrik	Jumlah Laporan Penyediaan Jasa Komunikasi, Sumber Daya Air dan Listrik yang Disediakan	12	132,990,000	12	75,285,797	12	101,003,809	15	89,573,424	125.00	88.68	27	164,859,221	225.00	123.96	

No	Kode	Urusan/Bidang Urusan Pemerintahan Daerah dan Program/Kegiatan	Indikator Kinerja Program (outcome)/ Kegiatan (output)	Target RPJMD pada Tahun 2023 (Periode RPJMD)		Realisasi Capaian Kinerja RPJMD s.d. RKPD Tahun Lalu (2022)		Target Kinerja dan Anggaran RKPD Tahun berjalan yg dievaluasi (2023)		Realisasi Capaian Kinerja dan Anggaran RKPD yang Dievaluasi (2023)		Tingkat Capaian Kinerja dan Realisasi Anggaran RKPD Tahun 2023 (%)		Realisasi Kinerja dan Anggaran RPJMDs/d tahun 2022 (Akhir Tahun Pelaksanaan RKPD Tahun 2023)		Tingkat Capaian Kinerja Dan Realisasi Anggaran RPJMD s/d Tahun 2023 (%)		Unit SKPD (Penanggung Jawab)
1	3	4	5	6		7		8		13 = 9+10+11+12		14 = 13/8 x 100%		15 = 7 + 13		16=15/6 x100%		16
				K	Rp	K	Rp	K	Rp	K	Rp	K	Rp	K	Rp	K	Rp	
		Penyediaan Jasa Pelayanan Umum Kantor	Jumlah Laporan Penyediaan Jasa Pelayanan Umum Kantor yang Disediakan	12	3,589,579,400	12	3,436,846,004	12	3,636,547,928	12	3,621,496,481	100.00	99.59	24	7,058,342,485	200.00	196.63	
		Pemeliharaan Barang Milik Daerah Penunjang Urusan Pemerintahan Daerah	Persentase Barang Milik Daerah Penunjang Urusan Pemerintahan Daerah Terpelihara	100	380,000,000	100	371,096,600	100	411,354,500	25	194,825,679	25.00	47.36	125	565,922,279	125.00	148.93	

No	Kode	Urusan/Bidang Urusan Pemerintahan Daerah dan Program/Kegiatan	Indikator Kinerja Program (outcome)/ Kegiatan (output)	Target RPJMD pada Tahun 2023 (Periode RPJMD)		Realisasi Capaian Kinerja RPJMD s.d. RKPD Tahun Lalu (2022)		Target Kinerja dan Anggaran RKPD Tahun berjalan yg dievaluasi (2023)		Realisasi Capaian Kinerja dan Anggaran RKPD yang Dievaluasi (2023)		Tingkat Capaian Kinerja dan Realisasi Anggaran RKPD Tahun 2023 (%)		Realisasi Kinerja dan Anggaran RPJMDs/d tahun 2022 (Akhir Tahun Pelaksanaan RKPD Tahun 2023)		Tingkat Capaian Kinerja Dan Realisasi Anggaran RPJMD s/d Tahun 2023 (%)		Unit SKPD (Penanggung Jawab)
1	3	4	5	6		7		8		13 = 9+10+11+12		14 = 13/8 x 100%		15 = 7 + 13		16=15/6 x100%		16
				K	Rp	K	Rp	K	Rp	K	Rp	K	Rp	K	Rp	K	Rp	
		Penyediaan Jasa Pemeliharaan, Biaya Pemeliharaan dan Pajak Kendaraan Perorangan Dinas atau Kendaraan Dinas Jabatan	Jumlah Kendaraan Perorangan Dinas atau Kendaraan Dinas Jabatan yang Dipelihara dan dibayarkan Pajaknya	12	30,000,000	12	21,086,000	1	22,500,000	1	16,350,000	100.00	72.67	13	37,436,000	108.33	124.79	
		Penyediaan Jasa Pemeliharaan, Biaya Pemeliharaan,	Jumlah Kendaraan Dinas Operasional atau	12	175,000,000	12	368,654,100	52	329,848,000	32	127,955,300	61.54	38.79	44	496,609,400	366.67	283.78	

No	Kode	Urusan/Bidang Urusan Pemerintahan Daerah dan Program/Kegiatan	Indikator Kinerja Program (outcome)/ Kegiatan (output)	Target RPJMD pada Tahun 2023 (Periode RPJMD)		Realisasi Capaian Kinerja RPJMD s.d. RKPD Tahun Lalu (2022)		Target Kinerja dan Anggaran RKPD Tahun berjalan yg dievaluasi (2023)		Realisasi Capaian Kinerja dan Anggaran RKPD yang Dievaluasi (2023)		Tingkat Capaian Kinerja dan Realisasi Anggaran RKPD Tahun 2023 (%)		Realisasi Kinerja dan Anggaran RPJMDs/d tahun 2022 (Akhir Tahun Pelaksanaan RKPD Tahun 2023)		Tingkat Capaian Kinerja Dan Realisasi Anggaran RPJMD s/d Tahun 2023 (%)		Unit SKPD (Penanggung Jawab)
1	3	4	5	6		7		8		13 = 9+10+11+12		14 = 13/8 x 100%		15 = 7 + 13		16=15/6 x100%		16
				K	Rp	K	Rp	K	Rp	K	Rp	K	Rp	K	Rp	K	Rp	
		Pajak, dan Perizinan Kendaraan Dinas Operasional atau Lapangan	Lapangan yang Dipelihara dan dibayarkan Pajak dan Perizinannya															
		Pemeliharaan Peralatan dan Mesin Lainnya	Jumlah Peralatan dan Mesin Lainnya yang Dipelihara	12	75,000,000	12	12,257,500	25	18,987,000	15	11,894,000	60.00	62.64	27	24,151,500	225.00	32.20	
		Pemeliharaan/ Rehabilitasi Sarana dan	Jumlah Sarana dan Prasarana	12	100,000,000	12	18,000,000	2	40,019,500	2	38,626,379	100.00	96.52	14	56,626,379	116.67	56.63	

No	Kode	Urusan/Bidang Urusan Pemerintahan Daerah dan Program/Kegiatan	Indikator Kinerja Program (outcome)/ Kegiatan (output)	Target RPJMD pada Tahun 2023 (Periode RPJMD)		Realisasi Capaian Kinerja RPJMD s.d. RKPD Tahun Lalu (2022)		Target Kinerja dan Anggaran RKPD Tahun berjalan yg dievaluasi (2023)		Realisasi Capaian Kinerja dan Anggaran RKPD yang Dievaluasi (2023)		Tingkat Capaian Kinerja dan Realisasi Anggaran RKPD Tahun 2023 (%)		Realisasi Kinerja dan Anggaran RPJMDs/d tahun 2022 (Akhir Tahun Pelaksanaan RKPD Tahun 2023)		Tingkat Capaian Kinerja Dan Realisasi Anggaran RPJMD s/d Tahun 2023 (%)		Unit SKPD (Penanggung Jawab)
1	3	4	5	6		7		8		13 = 9+10+11+12		14 = 13/8 x 100%		15 = 7 + 13		16=15/6 x100%		16
				K	Rp	K	Rp	K	Rp	K	Rp	K	Rp	K	Rp	K	Rp	
		Prasarana Gedung Kantor atau Bangunan Lainnya	Pendukung Gedung Kantor atau Bangunan Lainnya yang Dipelihara/Direhabilitasi															
											Rata-rata capaian kinerja (%)	167.48	91.76					
											Predikat kinerja	Sangat Tinggi	Sangat Tinggi					
		BIDANG URUSAN ADMINISTRASI KEPENDUDUKAN DAN PENCATATAN SIPIL																

No	Kode	Urusan/Bidang Urusan Pemerintahan Daerah dan Program/Kegiatan	Indikator Kinerja Program (outcome)/ Kegiatan (output)	Target RPJMD pada Tahun 2023 (Periode RPJMD)		Realisasi Capaian Kinerja RPJMD s.d. RKPD Tahun Lalu (2022)		Target Kinerja dan Anggaran RKPD Tahun berjalan yg dievaluasi (2023)		Realisasi Capaian Kinerja dan Anggaran RKPD yang Dievaluasi (2023)		Tingkat Capaian Kinerja dan Realisasi Anggaran RKPD Tahun 2023 (%)		Realisasi Kinerja dan Anggaran RPJMDs/d tahun 2022 (Akhir Tahun Pelaksanaan RKPD Tahun 2023)		Tingkat Capaian Kinerja Dan Realisasi Anggaran RPJMD s/d Tahun 2023 (%)		Unit SKPD (Penanggung Jawab)
1	3	4	5	6		7		8		13 = 9+10+11+12		14 = 13/8 x 100%		15 = 7 + 13		16=15/6 x100%		16
				K	Rp	K	Rp	K	Rp	K	Rp	K	Rp	K	Rp	K	Rp	
1	2.12.01	PROGRAM PENUNJANG URUSAN PEMERINTAHAN DAERAH KABUPATEN/ KOTA	Persentase Kenaikan Nilai SAKIP Perangkat Daerah	90	5,274,407,050	92.97	7,709,351,821	90	6,776,397,148	91.77	6,496,006,013	101.97	95.86	184.74	14,205,357,834	205.27	269.33	DINAS ADMINISTRASI KEPENDUDUKAN DAN PENCATATAN SIPIL
	2.12.01.2.01	Perencanaan, Penganggaran, dan Evaluasi Kinerja Perangkat Daerah	Persentase Dokumen Perencanaan, Penganggaran, dan Evaluasi	90	79,480,000	0	0	90	1,000,000	95.00	950,000	105.56	95.00	95.00	950,000	105.56	1.20	

No	Kode	Urusan/Bidang Urusan Pemerintahan Daerah dan Program/Kegiatan	Indikator Kinerja Program (outcome)/ Kegiatan (output)	Target RPJMD pada Tahun 2023 (Periode RPJMD)		Realisasi Capaian Kinerja RPJMD s.d. RKPD Tahun Lalu (2022)		Target Kinerja dan Anggaran RKPD Tahun berjalan yg dievaluasi (2023)		Realisasi Capaian Kinerja dan Anggaran RKPD yang Dievaluasi (2023)		Tingkat Capaian Kinerja dan Realisasi Anggaran RKPD Tahun 2023 (%)		Realisasi Kinerja dan Anggaran RPJMDs/d tahun 2022 (Akhir Tahun Pelaksanaan RKPD Tahun 2023)		Tingkat Capaian Kinerja Dan Realisasi Anggaran RPJMD s/d Tahun 2023 (%)		Unit SKPD (Penanggung Jawab)
1	3	4	5	6		7		8		13 = 9+10+11+12		14 = 13/8 x 100%		15 = 7 + 13		16=15/6 x100%		16
				K	Rp	K	Rp	K	Rp	K	Rp	K	Rp	K	Rp	K	Rp	
			Kinerja Tersusun															
	2.12.01.2.01.01	Penyusunan Dokumen Perencanaan Perangkat Daerah	Jumlah Penyusunan Dokumen Perencanaan Perangkat Daerah	90	15,620,000	0	0	85	500,000	95.00	475,000	111.76	95.00	95.00	475,000	105.56	3.04	
	2.12.01.2.01.02	Koordinasi dan Penyusunan Dokumen RKA-SKPD	Jumlah Koordinasi dan Penyusunan Dokumen RKA-SKPD	90	11,220,000	0	0	86	500,000	95.00	475,000	110.47	95.00	95.00	475,000	105.56	4.23	

No	Kode	Urusan/Bidang Urusan Pemerintahan Daerah dan Program/Kegiatan	Indikator Kinerja Program (outcome)/ Kegiatan (output)	Target RPJMD pada Tahun 2023 (Periode RPJMD)		Realisasi Capaian Kinerja RPJMD s.d. RKPD Tahun Lalu (2022)		Target Kinerja dan Anggaran RKPD Tahun berjalan yg dievaluasi (2023)		Realisasi Capaian Kinerja dan Anggaran RKPD yang Dievaluasi (2023)		Tingkat Capaian Kinerja dan Realisasi Anggaran RKPD Tahun 2023 (%)		Realisasi Kinerja dan Anggaran RPJMDs/d tahun 2022 (Akhir Tahun Pelaksanaan RKPD Tahun 2023)		Tingkat Capaian Kinerja Dan Realisasi Anggaran RPJMD s/d Tahun 2023 (%)		Unit SKPD (Penanggung Jawab)
1	3	4	5	6		7		8		13 = 9+10+11+12		14 = 13/8 x 100%		15 = 7 + 13		16=15/6 x100%		16
				K	Rp	K	Rp	K	Rp	K	Rp	K	Rp	K	Rp	K	Rp	
	2.12.01.2.02	Administrasi Keuangan Perangkat Daerah	Persentase Dokumen Administrasi Keuangan Tersusun	90	404,601,750	94.20	3,242,378,405	87	3,477,978,000	92.81	3,227,826,113	106.68	92.81	187.01	6,470,204,518	207.79	1599.15	
	2.12.01.2.02.01	Penyediaan Gaji dan Tunjangan ASN	Jumlah Penyediaan Gaji dan Tunjangan ASN	90	286,748,000	94.11	3,188,444,405	88	3,435,162,000	92.72	3,185,010,113	105.36	92.72	186.83	6,373,454,518	207.59	2222.67	
	2.12.01.2.02.02	Penyediaan Administrasi Pelaksanaan Tugas ASN	Jumlah Penyediaan Administrasi Pelaksanaan Tugas ASN	90	82,360,000	100	53,934,000	89	42,816,000	100.000	42,816,000	112.36	100.00	200.000	96,750,000	222.22	117.47	

No	Kode	Urusan/Bidang Urusan Pemerintahan Daerah dan Program/Kegiatan	Indikator Kinerja Program (outcome)/ Kegiatan (output)	Target RPJMD pada Tahun 2023 (Periode RPJMD)		Realisasi Capaian Kinerja RPJMD s.d. RKPD Tahun Lalu (2022)		Target Kinerja dan Anggaran RKPD Tahun berjalan yg dievaluasi (2023)		Realisasi Capaian Kinerja dan Anggaran RKPD yang Dievaluasi (2023)		Tingkat Capaian Kinerja dan Realisasi Anggaran RKPD Tahun 2023 (%)		Realisasi Kinerja dan Anggaran RPJMDs/d tahun 2022 (Akhir Tahun Pelaksanaan RKPD Tahun 2023)		Tingkat Capaian Kinerja Dan Realisasi Anggaran RPJMD s/d Tahun 2023 (%)		Unit SKPD (Penanggung Jawab)
1	3	4	5	6		7		8		13 = 9+10+11+12		14 = 13/8 x 100%		15 = 7 + 13		16=15/6 x100%		16
				K	Rp	K	Rp	K	Rp	K	Rp	K	Rp	K	Rp	K	Rp	
	2.12.01.2.05	Administrasi Kepegawaian Perangkat Daerah	Persentase Administrasi Kepegawaian Perangkat Daerah Terlakasana	90	93,434,500	95.46	188,898,300	90	20,950,000	92.65	19,410,000	102.94	92.65	188.11	208,308,300	209.01	222.95	
	2.12.01.2.05.10	Sosialisasi Peraturan Perundang-Undangan	Jumlah Sosialisasi Peraturan Perundang-Undangan	90	10,700,000	95.22	178,938,300	90	20,950,000	92.65	19,410,000	102.94	92.65	187.87	198,348,300	208.74	1853.72	
	2.12.01.2.06	Administrasi Umum Perangkat Daerah	Persentase Administrasi Umum Perangkat	90	2,114,391,800	86.71	220,772,982	90	1,311,819,386	82.61	1,083,727,918	91.79	82.61	169.33	1,304,500,900	188.14	61.70	

No	Kode	Urusan/Bidang Urusan Pemerintahan Daerah dan Program/Kegiatan	Indikator Kinerja Program (outcome)/ Kegiatan (output)	Target RPJMD pada Tahun 2023 (Periode RPJMD)		Realisasi Capaian Kinerja RPJMD s.d. RKPD Tahun Lalu (2022)		Target Kinerja dan Anggaran RKPD Tahun berjalan yg dievaluasi (2023)		Realisasi Capaian Kinerja dan Anggaran RKPD yang Dievaluasi (2023)		Tingkat Capaian Kinerja dan Realisasi Anggaran RKPD Tahun 2023 (%)		Realisasi Kinerja dan Anggaran RPJMDs/d tahun 2022 (Akhir Tahun Pelaksanaan RKPD Tahun 2023)		Tingkat Capaian Kinerja Dan Realisasi Anggaran RPJMD s/d Tahun 2023 (%)		Unit SKPD (Penanggung Jawab)
1	3	4	5	6		7		8		13 = 9+10+11+12		14 = 13/8 x 100%		15 = 7 + 13		16=15/6 x100%		16
				K	Rp	K	Rp	K	Rp	K	Rp	K	Rp	K	Rp	K	Rp	
			Daerah Terlakasana															
	2.12.01.2.06.01	Penyediaan Komponen Instalasi Listrik/Penerangan Bangunan Kantor	Jumlah Penyediaan Komponen Instalasi Listrik/Penerangan Bangunan Kantor	90	11,380,800	73.3399	868,800	90	1,533,000	90.02	1,380,000	100.02	90.02	163.36	2,248,800	181.51	19.76	
	2.12.01.2.06.02	Penyediaan Peralatan dan Perlengkapan Kantor	Jumlah Penyediaan Peralatan dan Perlengkapan Kantor	90	1,516,438,400	86.45	177,940,975	90	994,172,870	80.69	802,157,339	89.65	80.69	167.14	980,098,314	185.71	64.63	

No	Kode	Urusan/Bidang Urusan Pemerintahan Daerah dan Program/Kegiatan	Indikator Kinerja Program (outcome)/ Kegiatan (output)	Target RPJMD pada Tahun 2023 (Periode RPJMD)		Realisasi Capaian Kinerja RPJMD s.d. RKPD Tahun Lalu (2022)		Target Kinerja dan Anggaran RKPD Tahun berjalan yg dievaluasi (2023)		Realisasi Capaian Kinerja dan Anggaran RKPD yang Dievaluasi (2023)		Tingkat Capaian Kinerja dan Realisasi Anggaran RKPD Tahun 2023 (%)		Realisasi Kinerja dan Anggaran RPJMDs/d tahun 2022 (Akhir Tahun Pelaksanaan RKPD Tahun 2023)		Tingkat Capaian Kinerja Dan Realisasi Anggaran RPJMD s/d Tahun 2023 (%)		Unit SKPD (Penanggung Jawab)
1	3	4	5	6		7		8		13 = 9+10+11+12		14 = 13/8 x 100%		15 = 7 + 13		16=15/6 x100%		16
				K	Rp	K	Rp	K	Rp	K	Rp	K	Rp	K	Rp	K	Rp	
	2.12.01.2.06.03	Penyediaan Peralatan Rumah Tangga	Jumlah Penyediaan Peralatan Rumah Tangga	90	32,499,100	98.02	10,275,825	90	5,182,400	95.36	4,941,720	105.95	95.36	193.38	15,217,545	214.87	46.82	
	2.12.01.2.06.04	Penyediaan Bahan Logistik Kantor	Jumlah Penyediaan Bahan Logistik Kantor	90	40,500,500	86.52	26,011,800	90	32,304,000	91.25	29,476,800	101.39	91.25	177.76	55,488,600	197.52	137.01	
	2.12.01.2.06.05	Penyediaan Barang Cetakan dan Penggandaan	Jumlah Penyediaan Barang Cetakan dan Penggandaan	90	55,668,000	75.22	13,889,500	90	37,523,116	87.08	32,676,000	96.76	87.08	162.30	46,565,500	180.33	83.65	

No	Kode	Urusan/Bidang Urusan Pemerintahan Daerah dan Program/Kegiatan	Indikator Kinerja Program (outcome)/ Kegiatan (output)	Target RPJMD pada Tahun 2023 (Periode RPJMD)		Realisasi Capaian Kinerja RPJMD s.d. RKPD Tahun Lalu (2022)		Target Kinerja dan Anggaran RKPD Tahun berjalan yg dievaluasi (2023)		Realisasi Capaian Kinerja dan Anggaran RKPD yang Dievaluasi (2023)		Tingkat Capaian Kinerja dan Realisasi Anggaran RKPD Tahun 2023 (%)		Realisasi Kinerja dan Anggaran RPJMDs/d tahun 2022 (Akhir Tahun Pelaksanaan RKPD Tahun 2023)		Tingkat Capaian Kinerja Dan Realisasi Anggaran RPJMD s/d Tahun 2023 (%)		Unit SKPD (Penanggung Jawab)
1	3	4	5	6		7		8		13 = 9+10+11+12		14 = 13/8 x 100%		15 = 7 + 13		16=15/6 x100%		16
				K	Rp	K	Rp	K	Rp	K	Rp	K	Rp	K	Rp	K	Rp	
	2.12.01.2.06.06	Penyediaan Bahan Bacaan dan Peraturan Perundang-undangan	Jumlah Penyediaan Bahan Bacaan dan Peraturan Perundang-undangan	90	10,520,000	69.77	1,352,000	90	2,364,000	65.99	1,560,000	73.32	65.99	135.76	2,912,000	150.84	27.68	
	2.12.01.2.06.07	Penyediaan Bahan/Material	Jumlah Penyediaan Bahan/Material	90	275,600,000	76.945	90,020,194	90	96,875,000	80.23	77,718,262	89.14	80.23	157.17	167,738,456	174.64	60.86	
	2.12.01.	Penyelenggaraan Rapat Koordinasi	Jumlah Penyelenggaraan Rapat	90	130,385,000	96.	131,752,374	90	132,865,000	95.	126,717,797	105.97	95.37	192.	258,470,171	21	198.24	

No	Kode	Urusan/Bidang Urusan Pemerintahan Daerah dan Program/Kegiatan	Indikator Kinerja Program (outcome)/ Kegiatan (output)	Target RPJMD pada Tahun 2023 (Periode RPJMD)		Realisasi Capaian Kinerja RPJMD s.d. RKPD Tahun Lalu (2022)		Target Kinerja dan Anggaran RKPD Tahun berjalan yg dievaluasi (2023)		Realisasi Capaian Kinerja dan Anggaran RKPD yang Dievaluasi (2023)		Tingkat Capaian Kinerja dan Realisasi Anggaran RKPD Tahun 2023 (%)		Realisasi Kinerja dan Anggaran RPJMDs/d tahun 2022 (Akhir Tahun Pelaksanaan RKPD Tahun 2023)		Tingkat Capaian Kinerja Dan Realisasi Anggaran RPJMD s/d Tahun 2023 (%)		Unit SKPD (Penanggung Jawab)
1	3	4	5	6		7		8		13 = 9+10+11+12		14 = 13/8 x 100%		15 = 7 + 13		16=15/6 x100%		16
				K	Rp	K	Rp	K	Rp	K	Rp	K	Rp	K	Rp	K	Rp	
	2.06.09	dan Konsultasi SKPD	Koordinasi dan Konsultasi SKPD			91				37				28		3.64		
	2.12.01.2.06.10	Penatausahaan Arsip Dinamis pada SKPD	Jumlah Penatausahaan Arsip Dinamis pada SKPD	90	15,800,000	98.21	8,250,000	90	1,200,000	1000.000	1,200,000	111.11	100.00	1981.211	9,450,000	220.24	59.81	
	2.12.01.2.06.11	Dukungan Pelaksanaan Sistem Pemerintahan Berbasis Elektronik pada SKPD	Jumlah Dukungan Pelaksanaan Sistem Pemerintahan Berbasis	90	25,600,000	97.75	19,550,000	90	7,800,000	75.64	5,900,000	84.05	75.64	173.39	25,450,000	192.66	99.41	

No	Kode	Urusan/Bidang Urusan Pemerintahan Daerah dan Program/Kegiatan	Indikator Kinerja Program (outcome)/ Kegiatan (output)	Target RPJMD pada Tahun 2023 (Periode RPJMD)		Realisasi Capaian Kinerja RPJMD s.d. RKPD Tahun Lalu (2022)		Target Kinerja dan Anggaran RKPD Tahun berjalan yg dievaluasi (2023)		Realisasi Capaian Kinerja dan Anggaran RKPD yang Dievaluasi (2023)		Tingkat Capaian Kinerja dan Realisasi Anggaran RKPD Tahun 2023 (%)		Realisasi Kinerja dan Anggaran RPJMDs/d tahun 2022 (Akhir Tahun Pelaksanaan RKPD Tahun 2023)		Tingkat Capaian Kinerja Dan Realisasi Anggaran RPJMD s/d Tahun 2023 (%)		Unit SKPD (Penanggung Jawab)
1	3	4	5	6		7		8		13 = 9+10+11+12		14 = 13/8 x 100%		15 = 7 + 13		16=15/6 x100%		16
				K	Rp	K	Rp	K	Rp	K	Rp	K	Rp	K	Rp	K	Rp	
			Elektronik pada SKPD															
	2.12.01.2.07	Pengadaan Barang Milik Daerah Penunjang Urusan Pemerintah Daerah	Persentase Barang Milik Daerah Penunjang Urusan Pemerintah Daerah Yang Diadakan	90	250,120,000	95.76	1,161,687,045	90	827,608,000	96.33	797,273,400	107.04	96.33	192.10	1,958,960,445	213.44	783.21	
	2.12.01.2.07.06	Pengadaan Peralatan dan Mesin Lainnya	Jumlah Pengadaan Peralatan dan Mesin Lainnya	90	105,400,000	95.64	938,497,950	90	785,618,000	96.95	761,663,000	107.72	96.95	192.59	1,700,160,950	213.99	1613.06	

No	Kode	Urusan/Bidang Urusan Pemerintahan Daerah dan Program/Kegiatan	Indikator Kinerja Program (outcome)/ Kegiatan (output)	Target RPJMD pada Tahun 2023 (Periode RPJMD)		Realisasi Capaian Kinerja RPJMD s.d. RKPD Tahun Lalu (2022)		Target Kinerja dan Anggaran RKPD Tahun berjalan yg dievaluasi (2023)		Realisasi Capaian Kinerja dan Anggaran RKPD yang Dievaluasi (2023)		Tingkat Capaian Kinerja dan Realisasi Anggaran RKPD Tahun 2023 (%)		Realisasi Kinerja dan Anggaran RPJMDs/d tahun 2022 (Akhir Tahun Pelaksanaan RKPD Tahun 2023)		Tingkat Capaian Kinerja Dan Realisasi Anggaran RPJMD s/d Tahun 2023 (%)		Unit SKPD (Penanggung Jawab)
1	3	4	5	6		7		8		13 = 9+10+11+12		14 = 13/8 x 100%		15 = 7 + 13		16=15/6 x100%		16
				K	Rp	K	Rp	K	Rp	K	Rp	K	Rp	K	Rp	K	Rp	
	2.12.01.2.07.11	Pengadaan Sarana dan Prasarana Pendukung Gedung Kantor atau Bangunan Lainnya	Jumlah Pengadaan Sarana dan Prasarana Pendukung Gedung Kantor atau Bangunan Lainnya	90	25,000,000	94.72	77,850,000	90	41,990,000	84.81	35,610,400	94.23	84.81	179.53	113,460,400	199.48	453.84	
	2.12.01.2.08	Penyediaan Jasa Penunjang Urusan Pemerintahan Daerah	Persentase Penyediaan Jasa Penunjang Urusan Pemerintahan Daerah	90	1,351,969,000	93.94	1,144,748,968	90	1,272,948,978	96.80	1,232,207,440	107.55	96.80	190.74	2,376,956,408	211.93	175.81	

No	Kode	Urusan/Bidang Urusan Pemerintahan Daerah dan Program/Kegiatan	Indikator Kinerja Program (outcome)/ Kegiatan (output)	Target RPJMD pada Tahun 2023 (Periode RPJMD)		Realisasi Capaian Kinerja RPJMD s.d. RKPD Tahun Lalu (2022)		Target Kinerja dan Anggaran RKPD Tahun berjalan yg dievaluasi (2023)		Realisasi Capaian Kinerja dan Anggaran RKPD yang Dievaluasi (2023)		Tingkat Capaian Kinerja dan Realisasi Anggaran RKPD Tahun 2023 (%)		Realisasi Kinerja dan Anggaran RPJMDs/d tahun 2022 (Akhir Tahun Pelaksanaan RKPD Tahun 2023)		Tingkat Capaian Kinerja Dan Realisasi Anggaran RPJMD s/d Tahun 2023 (%)		Unit SKPD (Penanggung Jawab)
1	3	4	5	6		7		8		13 = 9+10+11+12		14 = 13/8 x 100%		15 = 7 + 13		16=15/6 x100%		16
				K	Rp	K	Rp	K	Rp	K	Rp	K	Rp	K	Rp	K	Rp	
	2.12.01.2.08.01	Penyediaan Jasa Surat Menyurat	Jumlah Penyediaan Jasa Surat Menyurat	90	1,538,000	28.01	1,835,957	90	6,900,000	52.75	3,640,055	58.62	52.75	80.76	5,476,012	89.74	356.05	
	2.12.01.2.08.02	Penyediaan Jasa Komunikasi, Sumber Daya Air dan Listrik	Jumlah Penyediaan Jasa Komunikasi, Sumber Daya Air dan Listrik	90	295,232,000	85.64	202,189,296	90	265,065,906	93.30	247,296,182	103.66	93.30	178.94	449,485,478	198.82	152.25	
	2.12.01.2.08.03	Penyediaan Jasa Peralatan dan Perlengkapan Kantor	Jumlah Penyediaan Jasa Peralatan dan	90	60,000,000	86.40	72,600,000	90	60,000,000	96.75	58,049,981	107.50	96.75	183.15	130,649,981	203.50	217.75	

No	Kode	Urusan/Bidang Urusan Pemerintahan Daerah dan Program/Kegiatan	Indikator Kinerja Program (outcome)/ Kegiatan (output)	Target RPJMD pada Tahun 2023 (Periode RPJMD)		Realisasi Capaian Kinerja RPJMD s.d. RKPD Tahun Lalu (2022)		Target Kinerja dan Anggaran RKPD Tahun berjalan yg dievaluasi (2023)		Realisasi Capaian Kinerja dan Anggaran RKPD yang Dievaluasi (2023)		Tingkat Capaian Kinerja dan Realisasi Anggaran RKPD Tahun 2023 (%)		Realisasi Kinerja dan Anggaran RPJMDs/d tahun 2022 (Akhir Tahun Pelaksanaan RKPD Tahun 2023)		Tingkat Capaian Kinerja Dan Realisasi Anggaran RPJMD s/d Tahun 2023 (%)		Unit SKPD (Penanggung Jawab)
1	3	4	5	6		7		8		13 = 9+10+11+12		14 = 13/8 x 100%		15 = 7 + 13		16=15/6 x100%		16
				K	Rp	K	Rp	K	Rp	K	Rp	K	Rp	K	Rp	K	Rp	
			Perlengkapan Kantor															
	2.12.01.2.08.04	Penyediaan Jasa Pelayanan Umum Kantor	Jumlah Penyediaan Jasa Pelayanan Umum Kantor	90	995,199,000	97.19	877,997,315	90	940,983,072	98.11	923,221,222	109.01	98.11	195.30	1,801,218,537	217.01	180.99	
	2.12.01.2.09	Pemeliharaan Barang Milik Daerah Penunjang Urusan Pemerintahan Daerah	Persentase Barang Milik Daerah Penunjang Urusan Pemerintahan Daerah Terpelihara	90	963,815,000	94.99	530,887,060	90	163,866,700	82.15	134,611,142	91.27	82.15	177.13	665,498,202	196.82	69.05	

No	Kode	Urusan/Bidang Urusan Pemerintahan Daerah dan Program/Kegiatan	Indikator Kinerja Program (outcome)/ Kegiatan (output)	Target RPJMD pada Tahun 2023 (Periode RPJMD)		Realisasi Capaian Kinerja RPJMD s.d. RKPD Tahun Lalu (2022)		Target Kinerja dan Anggaran RKPD Tahun berjalan yg dievaluasi (2023)		Realisasi Capaian Kinerja dan Anggaran RKPD yang Dievaluasi (2023)		Tingkat Capaian Kinerja dan Realisasi Anggaran RKPD Tahun 2023 (%)		Realisasi Kinerja dan Anggaran RPJMDs/d tahun 2022 (Akhir Tahun Pelaksanaan RKPD Tahun 2023)		Tingkat Capaian Kinerja Dan Realisasi Anggaran RPJMD s/d Tahun 2023 (%)		Unit SKPD (Penanggung Jawab)
1	3	4	5	6		7		8		13 = 9+10+11+12		14 = 13/8 x 100%		15 = 7 + 13		16=15/6 x100%		16
				K	Rp	K	Rp	K	Rp	K	Rp	K	Rp	K	Rp	K	Rp	
	2.12.01.2.09.01	Penyediaan Jasa Pemeliharaan, Biaya Pemeliharaan, dan Pajak Kendaraan Perorangan Dinas atau Kendaraan Dinas Jabatan	Jumlah Penyediaan Jasa Pemeliharaan, Biaya Pemeliharaan dan Pajak Kendaraan Perorangan Dinas atau Kendaraan Dinas Jabatan	90	94,500,000	84.28	26,548,800	90	23,000,000	83.21	19,137,976	92.45	83.21	167.49	45,686,776	186.10	48.35	
	2.12.01.	Penyediaan Jasa Pemeliharaan,	Jumlah Penyediaan Jasa	90	37,400,000	88.	65,097,300	90	20,400,000	90.	18,359,450	100.00	90.00	178.	83,456,750	19	223.15	

No	Kode	Urusan/Bidang Urusan Pemerintahan Daerah dan Program/Kegiatan	Indikator Kinerja Program (outcome)/ Kegiatan (output)	Target RPJMD pada Tahun 2023 (Periode RPJMD)		Realisasi Capaian Kinerja RPJMD s.d. RKPD Tahun Lalu (2022)		Target Kinerja dan Anggaran RKPD Tahun berjalan yg dievaluasi (2023)		Realisasi Capaian Kinerja dan Anggaran RKPD yang Dievaluasi (2023)		Tingkat Capaian Kinerja dan Realisasi Anggaran RKPD Tahun 2023 (%)		Realisasi Kinerja dan Anggaran RPJMDs/d tahun 2022 (Akhir Tahun Pelaksanaan RKPD Tahun 2023)		Tingkat Capaian Kinerja Dan Realisasi Anggaran RPJMD s/d Tahun 2023 (%)		Unit SKPD (Penanggung Jawab)
1	3	4	5	6		7		8		13 = 9+10+11+12		14 = 13/8 x 100%		15 = 7 + 13		16=15/6 x100%		16
				K	Rp	K	Rp	K	Rp	K	Rp	K	Rp	K	Rp	K	Rp	
	2.09.02	Biaya Pemeliharaan, Pajak dan Perizinan Kendaraan Dinas Operasional atau Lapangan	Pemeliharaan, Biaya Pemeliharaan, Pajak, dan Perizinan Kendaraan Dinas Operasional atau Lapangan			39				00				38		8.21		
	2.12.01.2.09.03	Penyediaan Jasa Pemeliharaan, Biaya Pemeliharaan	Jumlah Penyediaan Jasa Pemeliharaan, Biaya Pemeliharaan	90	25,700,000	83.24	5,985,000	90	7,190,000	93.89	6,750,750	104.32	93.89	177.13	12,735,750	196.81	49.56	

No	Kode	Urusan/Bidang Urusan Pemerintahan Daerah dan Program/Kegiatan	Indikator Kinerja Program (outcome)/ Kegiatan (output)	Target RPJMD pada Tahun 2023 (Periode RPJMD)		Realisasi Capaian Kinerja RPJMD s.d. RKPD Tahun Lalu (2022)		Target Kinerja dan Anggaran RKPD Tahun berjalan yg dievaluasi (2023)		Realisasi Capaian Kinerja dan Anggaran RKPD yang Dievaluasi (2023)		Tingkat Capaian Kinerja dan Realisasi Anggaran RKPD Tahun 2023 (%)		Realisasi Kinerja dan Anggaran RPJMDs/d tahun 2022 (Akhir Tahun Pelaksanaan RKPD Tahun 2023)		Tingkat Capaian Kinerja Dan Realisasi Anggaran RPJMD s/d Tahun 2023 (%)		Unit SKPD (Penanggung Jawab)
1	3	4	5	6		7		8		13 = 9+10+11+12		14 = 13/8 x 100%		15 = 7 + 13		16=15/6 x100%		16
				K	Rp	K	Rp	K	Rp	K	Rp	K	Rp	K	Rp	K	Rp	
		dan Perizinan Alat Besar	, dan Perizinan Alat Besar															
	2.12.01.2.09.06	Pemeliharaan Peralatan dan Mesin Lainnya	Jumlah Pemeliharaan Peralatan dan Mesin Lainnya	90	125,700,000	95.63	125,217,400	90	113,276,700	79.77	90,362,966	88.64	79.77	175.40	215,580,366	194.89	171.50	
			Rata-rata capaian kinerja (%)									99.43	89.11					
			Predikat kinerja									Sangat Tinggi	Tinggi					

No	Kode	Urusan/Bidang Urusan Pemerintahan Daerah dan Program/Kegiatan	Indikator Kinerja Program (outcome)/ Kegiatan (output)	Target RPJMD pada Tahun 2023 (Periode RPJMD)		Realisasi Capaian Kinerja RPJMD s.d. RKPD Tahun Lalu (2022)		Target Kinerja dan Anggaran RKPD Tahun berjalan yg dievaluasi (2023)		Realisasi Capaian Kinerja dan Anggaran RKPD yang Dievaluasi (2023)		Tingkat Capaian Kinerja dan Realisasi Anggaran RKPD Tahun 2023 (%)		Realisasi Kinerja dan Anggaran RPJMDs/d tahun 2022 (Akhir Tahun Pelaksanaan RKPD Tahun 2023)		Tingkat Capaian Kinerja Dan Realisasi Anggaran RPJMD s/d Tahun 2023 (%)		Unit SKPD (Penanggung Jawab)
1	3	4	5	6		7		8		13 = 9+10+11+12		14 = 13/8 x 100%		15 = 7 + 13		16=15/6 x100%		16
				K	Rp	K	Rp	K	Rp	K	Rp	K	Rp	K	Rp	K	Rp	
2	2.12.02	PROGRAM PENDAFTARAN PENDUDUK	Persentase Penduduk yang memiliki dokumen kependudukan	90	1,089,850,000	65.62	102,686,322	90	99,988,200	78.90	78,893,735	87.67	78.90	144.52	181,580,057	160.58	16.66	DINAS ADMINISTRASI KEPENDUDUKAN DAN PENCATATAN SIPIL
	2.12.02.2.01	Pelayanan Pendaftaran Penduduk	Jumlah Dokumen penduduk yang diterbitkan	90	437,150,000	65.36	55,515,472	90	34,280,000	75.78	25,978,000	84.20	75.78	141.14	81,493,472	156.83	18.64	

No	Kode	Urusan/Bidang Urusan Pemerintahan Daerah dan Program/Kegiatan	Indikator Kinerja Program (outcome)/ Kegiatan (output)	Target RPJMD pada Tahun 2023 (Periode RPJMD)		Realisasi Capaian Kinerja RPJMD s.d. RKPD Tahun Lalu (2022)		Target Kinerja dan Anggaran RKPD Tahun berjalan yg dievaluasi (2023)		Realisasi Capaian Kinerja dan Anggaran RKPD yang Dievaluasi (2023)		Tingkat Capaian Kinerja dan Realisasi Anggaran RKPD Tahun 2023 (%)		Realisasi Kinerja dan Anggaran RPJMDs/d tahun 2022 (Akhir Tahun Pelaksanaan RKPD Tahun 2023)		Tingkat Capaian Kinerja Dan Realisasi Anggaran RPJMD s/d Tahun 2023 (%)		Unit SKPD (Penanggung Jawab)
1	3	4	5	6		7		8		13 = 9+10+11+12		14 = 13/8 x 100%		15 = 7 + 13		16=15/6 x100%		16
				K	Rp	K	Rp	K	Rp	K	Rp	K	Rp	K	Rp	K	Rp	
	2.12.02.2.01.02	Pencatatan, Penatausahaan dan Penerbitan Dokumen Atas Pendaftaran Penduduk	Jumlah laporan pendataan penduduk non permanen dan rentan adminduk yang dilaksanakan	90	75,400,000	45.50	9,100,000	90	34,280,000	75.78	25,978,000	84.20	75.78	121.28	35,078,000	134.76	46.52	
	2.12.02.2.02	Penataan Pendaftaran Penduduk	Jumlah penyelenggaraan adminduk yang sesuai dengan SOP	90	400,600,000	99.90	25,224,750	90	36,518,200	97.93	35,762,250	108.81	97.93	197.83	60,987,000	219.81	15.22	

No	Kode	Urusan/Bidang Urusan Pemerintahan Daerah dan Program/Kegiatan	Indikator Kinerja Program (outcome)/ Kegiatan (output)	Target RPJMD pada Tahun 2023 (Periode RPJMD)		Realisasi Capaian Kinerja RPJMD s.d. RKPD Tahun Lalu (2022)		Target Kinerja dan Anggaran RKPD Tahun berjalan yg dievaluasi (2023)		Realisasi Capaian Kinerja dan Anggaran RKPD yang Dievaluasi (2023)		Tingkat Capaian Kinerja dan Realisasi Anggaran RKPD Tahun 2023 (%)		Realisasi Kinerja dan Anggaran RPJMDs/d tahun 2022 (Akhir Tahun Pelaksanaan RKPD Tahun 2023)		Tingkat Capaian Kinerja Dan Realisasi Anggaran RPJMD s/d Tahun 2023 (%)		Unit SKPD (Penanggung Jawab)
1	3	4	5	6		7		8		13 = 9+10+11+12		14 = 13/8 x 100%		15 = 7 + 13		16=15/6 x100%		16
				K	Rp	K	Rp	K	Rp	K	Rp	K	Rp	K	Rp	K	Rp	
	2.12.02.2.02.02	Pengadaan Dokumen Kependudukan selain Blangko KTP-El, Formulir, dan Buku Terkait Pendaftaran Penduduk Sesuai dengan Kebutuhan	Jumlah dokumen kependudukan selain blangko ktp-el terkait pendaftaran penduduk	90	400,600,000	99.90	25,224,750	90	36,518,200	97.93	35,762,250	108.81	97.93	197.83	60,987,000	219.81	15.22	

No	Kode	Urusan/Bidang Urusan Pemerintahan Daerah dan Program/Kegiatan	Indikator Kinerja Program (outcome)/ Kegiatan (output)	Target RPJMD pada Tahun 2023 (Periode RPJMD)		Realisasi Capaian Kinerja RPJMD s.d. RKPD Tahun Lalu (2022)		Target Kinerja dan Anggaran RKPD Tahun berjalan yg dievaluasi (2023)		Realisasi Capaian Kinerja dan Anggaran RKPD yang Dievaluasi (2023)		Tingkat Capaian Kinerja dan Realisasi Anggaran RKPD Tahun 2023 (%)		Realisasi Kinerja dan Anggaran RPJMDs/d tahun 2022 (Akhir Tahun Pelaksanaan RKPD Tahun 2023)		Tingkat Capaian Kinerja Dan Realisasi Anggaran RPJMD s/d Tahun 2023 (%)		Unit SKPD (Penanggung Jawab)
1	3	4	5	6		7		8		13 = 9+10+11+12		14 = 13/8 x 100%		15 = 7 + 13		16=15/6 x100%		16
				K	Rp	K	Rp	K	Rp	K	Rp	K	Rp	K	Rp	K	Rp	
	2.12.02.2.03	Penyelenggaraan Pendaftaran Penduduk	Jumlah penduduk terfasilitasi sarana prasarana pendaftaran penduduk Jumlah masyarakat terakses informasi pendaftaran penduduk	90	151,200,000	0	0	90	29,190,000	58.76	17,153,485	65.29	58.76	58.76	17,153,485	65.29	11.34	

No	Kode	Urusan/Bidang Urusan Pemerintahan Daerah dan Program/Kegiatan	Indikator Kinerja Program (outcome)/ Kegiatan (output)	Target RPJMD pada Tahun 2023 (Periode RPJMD)		Realisasi Capaian Kinerja RPJMD s.d. RKPD Tahun Lalu (2022)		Target Kinerja dan Anggaran RKPD Tahun berjalan yg dievaluasi (2023)		Realisasi Capaian Kinerja dan Anggaran RKPD yang Dievaluasi (2023)		Tingkat Capaian Kinerja dan Realisasi Anggaran RKPD Tahun 2023 (%)		Realisasi Kinerja dan Anggaran RPJMDs/d tahun 2022 (Akhir Tahun Pelaksanaan RKPD Tahun 2023)		Tingkat Capaian Kinerja Dan Realisasi Anggaran RPJMD s/d Tahun 2023 (%)		Unit SKPD (Penanggung Jawab)
1	3	4	5	6		7		8		13 = 9+10+11+12		14 = 13/8 x 100%		15 = 7 + 13		16=15/6 x100%		16
				K	Rp	K	Rp	K	Rp	K	Rp	K	Rp	K	Rp	K	Rp	
	2.12.02.2.03.01	Koordinasi antar Lembaga Pemerintah dan Lembaga NonPemerintah di Kabupaten/Kota dalam Penertiban Pelayanan Pendaftaran Penduduk	Jumlah lembaga pemerintah dan lembaga non pemerintah terakses data kependudukan	90	50,000,000	0	0	90	29,190,000	58.76	17,153,485	65.29	58.76	58.76	17,153,485	65.29	34.31	
											Rata-rata capaian kinerja (%)	86.33	77.69			-		
											Predikat kinerja	Tinggi	Tinggi			-		

No	Kode	Urusan/Bidang Urusan Pemerintahan Daerah dan Program/Kegiatan	Indikator Kinerja Program (outcome)/ Kegiatan (output)	Target RPJMD pada Tahun 2023 (Periode RPJMD)		Realisasi Capaian Kinerja RPJMD s.d. RKPD Tahun Lalu (2022)		Target Kinerja dan Anggaran RKPD Tahun berjalan yg dievaluasi (2023)		Realisasi Capaian Kinerja dan Anggaran RKPD yang Dievaluasi (2023)		Tingkat Capaian Kinerja dan Realisasi Anggaran RKPD Tahun 2023 (%)		Realisasi Kinerja dan Anggaran RPJMDs/d tahun 2022 (Akhir Tahun Pelaksanaan RKPD Tahun 2023)		Tingkat Capaian Kinerja Dan Realisasi Anggaran RPJMD s/d Tahun 2023 (%)		Unit SKPD (Penanggung Jawab)
1	3	4	5	6		7		8		13 = 9+10+11+12		14 = 13/8 x 100%		15 = 7 + 13		16=15/6 x100%		16
				K	Rp	K	Rp	K	Rp	K	Rp	K	Rp	K	Rp	K	Rp	
3	2.12.03	PROGRAM PENCATATAN SIPIL	Persentase Penduduk yang memiliki dokumen Pencatatan Sipil	90	369,600,000	63.05	98,481,000	90	573,444,500	71.06	407,508,680	78.96	71.06	134.12	505,989,680	149.02	136.90	DINAS ADMINISTRASI KEPENDUDUKAN DAN PENCATATAN SIPIL
	2.12.03.2.01	Pelayanan Pencatatan Sipil	Jumlah Dokumen Pencatatan Sipil yang diterbitkan	90	153,400,000	92.21	61,532,300	90	34,630,000	97.87	33,891,000	108.74	97.87	190.07	95,423,300	211.19	62.21	

No	Kode	Urusan/Bidang Urusan Pemerintahan Daerah dan Program/Kegiatan	Indikator Kinerja Program (outcome)/ Kegiatan (output)	Target RPJMD pada Tahun 2023 (Periode RPJMD)		Realisasi Capaian Kinerja RPJMD s.d. RKPD Tahun Lalu (2022)		Target Kinerja dan Anggaran RKPD Tahun berjalan yg dievaluasi (2023)		Realisasi Capaian Kinerja dan Anggaran RKPD yang Dievaluasi (2023)		Tingkat Capaian Kinerja dan Realisasi Anggaran RKPD Tahun 2023 (%)		Realisasi Kinerja dan Anggaran RPJMDs/d tahun 2022 (Akhir Tahun Pelaksanaan RKPD Tahun 2023)		Tingkat Capaian Kinerja Dan Realisasi Anggaran RPJMD s/d Tahun 2023 (%)		Unit SKPD (Penanggung Jawab)
1	3	4	5	6		7		8		13 = 9+10+11+12		14 = 13/8 x 100%		15 = 7 + 13		16=15/6 x100%		16
				K	Rp	K	Rp	K	Rp	K	Rp	K	Rp	K	Rp	K	Rp	
	2.12.03.2.01.01	Pencatatan, Penatausahaan dan Penerbitan Dokumen Atas Pelaporan Peristiwa Penting	Jumlah permohonan penerbitan akta kelahiran yang diverifikasiJumlah permohonan penerbitan akta kematian yang diverifikasiJumlah permohonan	90	90,300,000	100	31,356,800	90	28,630,000	98.57	28,221,000	109.52	98.57	198.57	59,577,800	220.63	65.98	

No	Kode	Urusan/Bidang Urusan Pemerintahan Daerah dan Program/Kegiatan	Indikator Kinerja Program (outcome)/ Kegiatan (output)	Target RPJMD pada Tahun 2023 (Periode RPJMD)		Realisasi Capaian Kinerja RPJMD s.d. RKPD Tahun Lalu (2022)		Target Kinerja dan Anggaran RKPD Tahun berjalan yg dievaluasi (2023)		Realisasi Capaian Kinerja dan Anggaran RKPD yang Dievaluasi (2023)		Tingkat Capaian Kinerja dan Realisasi Anggaran RKPD Tahun 2023 (%)		Realisasi Kinerja dan Anggaran RPJMDs/d tahun 2022 (Akhir Tahun Pelaksanaan RKPD Tahun 2023)		Tingkat Capaian Kinerja Dan Realisasi Anggaran RPJMD s/d Tahun 2023 (%)		Unit SKPD (Penanggung Jawab)
1	3	4	5	6		7		8		13 = 9+10+11+12		14 = 13/8 x 100%		15 = 7 + 13		16=15/6 x100%		16
				K	Rp	K	Rp	K	Rp	K	Rp	K	Rp	K	Rp	K	Rp	
			penerbitan akta perkawinan yang diverifikasiJumlah permohonan penerbitan akta kematian yang diverifikasiJumlah permohonan pengajuan akta															

No	Kode	Urusan/Bidang Urusan Pemerintahan Daerah dan Program/Kegiatan	Indikator Kinerja Program (outcome)/ Kegiatan (output)	Target RPJMD pada Tahun 2023 (Periode RPJMD)		Realisasi Capaian Kinerja RPJMD s.d. RKPD Tahun Lalu (2022)		Target Kinerja dan Anggaran RKPD Tahun berjalan yg dievaluasi (2023)		Realisasi Capaian Kinerja dan Anggaran RKPD yang Dievaluasi (2023)		Tingkat Capaian Kinerja dan Realisasi Anggaran RKPD Tahun 2023 (%)		Realisasi Kinerja dan Anggaran RPJMDs/d tahun 2022 (Akhir Tahun Pelaksanaan RKPD Tahun 2023)		Tingkat Capaian Kinerja Dan Realisasi Anggaran RPJMD s/d Tahun 2023 (%)		Unit SKPD (Penanggung Jawab)
1	3	4	5	6		7		8		13 = 9+10+11+12		14 = 13/8 x 100%		15 = 7 + 13		16=15/6 x100%		16
				K	Rp	K	Rp	K	Rp	K	Rp	K	Rp	K	Rp	K	Rp	
			pengakuan anak yang diverifikasi															
	2.12.03.2.01.05	Pengadaan Dokumen Kependudukan selain Blangko KTP-El, Formulir,	Jumlah dokumen kependudukan selain blangko ktp-el, formulir,	90	27,900,000	100	17,696,000	90	6,000,000	94.50	5,670,000	105.00	94.50	194.50	23,366,000	216.11	83.75	

No	Kode	Urusan/Bidang Urusan Pemerintahan Daerah dan Program/Kegiatan	Indikator Kinerja Program (outcome)/ Kegiatan (output)	Target RPJMD pada Tahun 2023 (Periode RPJMD)		Realisasi Capaian Kinerja RPJMD s.d. RKPD Tahun Lalu (2022)		Target Kinerja dan Anggaran RKPD Tahun berjalan yg dievaluasi (2023)		Realisasi Capaian Kinerja dan Anggaran RKPD yang Dievaluasi (2023)		Tingkat Capaian Kinerja dan Realisasi Anggaran RKPD Tahun 2023 (%)		Realisasi Kinerja dan Anggaran RPJMDs/d tahun 2022 (Akhir Tahun Pelaksanaan RKPD Tahun 2023)		Tingkat Capaian Kinerja Dan Realisasi Anggaran RPJMD s/d Tahun 2023 (%)		Unit SKPD (Penanggung Jawab)
1	3	4	5	6		7		8		13 = 9+10+11+12		14 = 13/8 x 100%		15 = 7 + 13		16=15/6 x100%		16
				K	Rp	K	Rp	K	Rp	K	Rp	K	Rp	K	Rp	K	Rp	
		dan Buku Terkait Pencatatan Sipil Sesuai dengan Kebutuhan	dan buku terkait Pencatatan Sipil															
	2.12.03.2.02	Penyelenggaraan Pencatatan Sipil	Jumlah penduduk terfasilitasi sarana prasarana pencatatan sipil	90	140,300,000	45.229	31,912,200	90	38,814,500	69.18	26,852,680	76.87	69.18	114.41	58,764,880	127.12	41.89	

No	Kode	Urusan/Bidang Urusan Pemerintahan Daerah dan Program/Kegiatan	Indikator Kinerja Program (outcome)/ Kegiatan (output)	Target RPJMD pada Tahun 2023 (Periode RPJMD)		Realisasi Capaian Kinerja RPJMD s.d. RKPD Tahun Lalu (2022)		Target Kinerja dan Anggaran RKPD Tahun berjalan yg dievaluasi (2023)		Realisasi Capaian Kinerja dan Anggaran RKPD yang Dievaluasi (2023)		Tingkat Capaian Kinerja dan Realisasi Anggaran RKPD Tahun 2023 (%)		Realisasi Kinerja dan Anggaran RPJMDs/d tahun 2022 (Akhir Tahun Pelaksanaan RKPD Tahun 2023)		Tingkat Capaian Kinerja Dan Realisasi Anggaran RPJMD s/d Tahun 2023 (%)		Unit SKPD (Penanggung Jawab)
1	3	4	5	6		7		8		13 = 9+10+11+12		14 = 13/8 x 100%		15 = 7 + 13		16=15/6 x100%		16
				K	Rp	K	Rp	K	Rp	K	Rp	K	Rp	K	Rp	K	Rp	
	2.12.03.2.02.03	Koordinasi antar Lembaga Pemerintah dan Lembaga NonPemerintah di Kabupaten/Kota dalam Penertiban Pelayanan Pencatatan Sipil	Jumlah pelaksanaan koordinasi terkait data pencatatan sipil yang diperoleh dari Lembaga Pemerintah dan Lembaga Non-Pemerintah di Kabupaten/Kota	90	7,000,000	4.40	400,000	90	13,164,500	88.42	11,640,380	98.25	88.42	92.82	12,040,380	103.14	172.01	

No	Kode	Urusan/Bidang Urusan Pemerintahan Daerah dan Program/Kegiatan	Indikator Kinerja Program (outcome)/ Kegiatan (output)	Target RPJMD pada Tahun 2023 (Periode RPJMD)		Realisasi Capaian Kinerja RPJMD s.d. RKPD Tahun Lalu (2022)		Target Kinerja dan Anggaran RKPD Tahun berjalan yg dievaluasi (2023)		Realisasi Capaian Kinerja dan Anggaran RKPD yang Dievaluasi (2023)		Tingkat Capaian Kinerja dan Realisasi Anggaran RKPD Tahun 2023 (%)		Realisasi Kinerja dan Anggaran RPJMDs/d tahun 2022 (Akhir Tahun Pelaksanaan RKPD Tahun 2023)		Tingkat Capaian Kinerja Dan Realisasi Anggaran RPJMD s/d Tahun 2023 (%)		Unit SKPD (Penanggung Jawab)
1	3	4	5	6		7		8		13 = 9+10+11+12		14 = 13/8 x 100%		15 = 7 + 13		16=15/6 x100%		16
				K	Rp	K	Rp	K	Rp	K	Rp	K	Rp	K	Rp	K	Rp	
	2.12.03.2.02.04	Pelayanan Secara Aktif Pendaftaran Peristiwa Kependudukan dan Pencatatan Peristiwa Penting Terkait Pencatatan Sipil	Jumlah fruekensi pelayanan jemput bola terkait pencatatan sipil yang dilaksanakan	90	59,300,000	23.71	5,333,800	90	25,650,000	59.31	15,212,300	65.90	59.31	83.01	20,546,100	92.24	34.65	
	2.12.03.2.03	Pembinaan dan Pengawasan Penyelenggara	Jumlah penanganan pelanggaran pencatatan	90	75,900,000	26.65	5,036,500	90	500,000,000	69.35	346,765,000	77.06	69.35	96.00	351,801,500	106.67	463.51	

No	Kode	Urusan/Bidang Urusan Pemerintahan Daerah dan Program/Kegiatan	Indikator Kinerja Program (outcome)/ Kegiatan (output)	Target RPJMD pada Tahun 2023 (Periode RPJMD)		Realisasi Capaian Kinerja RPJMD s.d. RKPD Tahun Lalu (2022)		Target Kinerja dan Anggaran RKPD Tahun berjalan yg dievaluasi (2023)		Realisasi Capaian Kinerja dan Anggaran RKPD yang Dievaluasi (2023)		Tingkat Capaian Kinerja dan Realisasi Anggaran RKPD Tahun 2023 (%)		Realisasi Kinerja dan Anggaran RPJMDs/d tahun 2022 (Akhir Tahun Pelaksanaan RKPD Tahun 2023)		Tingkat Capaian Kinerja Dan Realisasi Anggaran RPJMD s/d Tahun 2023 (%)		Unit SKPD (Penanggung Jawab)
1	3	4	5	6		7		8		13 = 9+10+11+12		14 = 13/8 x 100%		15 = 7 + 13		16=15/6 x100%		16
				K	Rp	K	Rp	K	Rp	K	Rp	K	Rp	K	Rp	K	Rp	
		an Pencatatan Sipil	sipil Jumlah pegawai yang mengikuti pembinaan pencatatan sipil															
	2.12.03.2.03.04	Bimbingan Teknis Terkait Pencatatan Sipil	Jumlah aparatur yang mengikuti bimbingan teknis pencatatan sipil	90	35,900,000	0	0	90	500,000,000	69.35	346,765,000	77.06	69.35	69.35	346,765,000	77.06	965.92	
		Rata-rata capaian kinerja (%)										88.59	79.74			-		

No	Kode	Urusan/Bidang Urusan Pemerintahan Daerah dan Program/Kegiatan	Indikator Kinerja Program (outcome)/ Kegiatan (output)	Target RPJMD pada Tahun 2023 (Periode RPJMD)		Realisasi Capaian Kinerja RPJMD s.d. RKPD Tahun Lalu (2022)		Target Kinerja dan Anggaran RKPD Tahun berjalan yg dievaluasi (2023)		Realisasi Capaian Kinerja dan Anggaran RKPD yang Dievaluasi (2023)		Tingkat Capaian Kinerja dan Realisasi Anggaran RKPD Tahun 2023 (%)		Realisasi Kinerja dan Anggaran RPJMDs/d tahun 2022 (Akhir Tahun Pelaksanaan RKPD Tahun 2023)		Tingkat Capaian Kinerja Dan Realisasi Anggaran RPJMD s/d Tahun 2023 (%)		Unit SKPD (Penanggung Jawab)
1	3	4	5	6		7		8		13 = 9+10+11+12		14 = 13/8 x 100%		15 = 7 + 13		16=15/6 x100%		16
				K	Rp	K	Rp	K	Rp	K	Rp	K	Rp	K	Rp	K	Rp	
		Predikat kinerja										Tinggi	Tinggi			-		
4	2.12.04	PROGRAM PENGELOLAAN INFORMASI ADMINISTRASI KEPENDUDUKAN	Persentase data kependudukan dan pencatatan sipil yang terkelola berbasisi teknologi informasi	90	1,050,720,000	76.20	465,021,560	90	243,730,000	88.99	205,115,000	98.88	84.16	165.18	670,136,560	183.54	63.78	DINAS ADMINISTRASI KEPENDUDUKAN DAN PENCATATAN SIPIL

No	Kode	Urusan/Bidang Urusan Pemerintahan Daerah dan Program/Kegiatan	Indikator Kinerja Program (outcome)/ Kegiatan (output)	Target RPJMD pada Tahun 2023 (Periode RPJMD)		Realisasi Capaian Kinerja RPJMD s.d. RKPD Tahun Lalu (2022)		Target Kinerja dan Anggaran RKPD Tahun berjalan yg dievaluasi (2023)		Realisasi Capaian Kinerja dan Anggaran RKPD yang Dievaluasi (2023)		Tingkat Capaian Kinerja dan Realisasi Anggaran RKPD Tahun 2023 (%)		Realisasi Kinerja dan Anggaran RPJMDs/d tahun 2022 (Akhir Tahun Pelaksanaan RKPD Tahun 2023)		Tingkat Capaian Kinerja Dan Realisasi Anggaran RPJMD s/d Tahun 2023 (%)		Unit SKPD (Penanggung Jawab)
1	3	4	5	6		7		8		13 = 9+10+11+12		14 = 13/8 x 100%		15 = 7 + 13		16=15/6 x100%		16
				K	Rp	K	Rp	K	Rp	K	Rp	K	Rp	K	Rp	K	Rp	
	2.12.04.2.01	Pengumpulan Data Kependudukan dan Pemanfaatan dan Penyajian Database Kependudukan	Jumlah Data Kependudukan yang dikelola secara elektronik Jumlah unit kerja yang memanfaatkan data kependudukan	90	148,600,000	81.1298	24,687,790	90	7,385,000	81.111	5,990,000	90.12	81.11	162.24	30,677,790	180.27	20.64	
	2.12.04.2.01.02	Kerja Sama Pemanfaatan Data	Jumlah perjanjian kerjasama	90	108,700,000	56.22	6,987,790	90	7,385,000	81.111	5,990,000	90.12	81.11	137.	12,977,790	152.59	11.94	

No	Kode	Urusan/Bidang Urusan Pemerintahan Daerah dan Program/Kegiatan	Indikator Kinerja Program (outcome)/ Kegiatan (output)	Target RPJMD pada Tahun 2023 (Periode RPJMD)		Realisasi Capaian Kinerja RPJMD s.d. RKPD Tahun Lalu (2022)		Target Kinerja dan Anggaran RKPD Tahun berjalan yg dievaluasi (2023)		Realisasi Capaian Kinerja dan Anggaran RKPD yang Dievaluasi (2023)		Tingkat Capaian Kinerja dan Realisasi Anggaran RKPD Tahun 2023 (%)		Realisasi Kinerja dan Anggaran RPJMDs/d tahun 2022 (Akhir Tahun Pelaksanaan RKPD Tahun 2023)		Tingkat Capaian Kinerja Dan Realisasi Anggaran RPJMD s/d Tahun 2023 (%)		Unit SKPD (Penanggung Jawab)
1	3	4	5	6		7		8		13 = 9+10+11+12		14 = 13/8 x 100%		15 = 7 + 13		16=15/6 x100%		16
				K	Rp	K	Rp	K	Rp	K	Rp	K	Rp	K	Rp	K	Rp	
		Kependudukan	yang disepakati											33				
	2.12.04.2.03	Penyelenggaraan Pengelolaan Informasi Administrasi Kependudukan	Jumlah perangkat SIAK yang dikelola Jumlah inovasi yang dibuat	90	656,320,000	75.01	399,010,770	90	236,345,000	102.82	199,125,000	114.24	84.25	177.83	598,135,770	197.59	91.13	
	2.12.04.2.03.03	Fasilitasi Terkait Pengelolaan Informasi Administrasi Kependudukan	Jumlah jaringan Sistem Informasi Administrasi Kependudukan yang	90	295,500,000	75.01	399,010,770	90	214,035,000	105.00	177,574,000	116.66	82.96	180.01	576,584,770	200.01	195.12	

No	Kode	Urusan/Bidang Urusan Pemerintahan Daerah dan Program/Kegiatan	Indikator Kinerja Program (outcome)/ Kegiatan (output)	Target RPJMD pada Tahun 2023 (Periode RPJMD)		Realisasi Capaian Kinerja RPJMD s.d. RKPD Tahun Lalu (2022)		Target Kinerja dan Anggaran RKPD Tahun berjalan yg dievaluasi (2023)		Realisasi Capaian Kinerja dan Anggaran RKPD yang Dievaluasi (2023)		Tingkat Capaian Kinerja dan Realisasi Anggaran RKPD Tahun 2023 (%)		Realisasi Kinerja dan Anggaran RPJMDs/d tahun 2022 (Akhir Tahun Pelaksanaan RKPD Tahun 2023)		Tingkat Capaian Kinerja Dan Realisasi Anggaran RPJMD s/d Tahun 2023 (%)		Unit SKPD (Penanggung Jawab)
1	3	4	5	6		7		8		13 = 9+10+11+12		14 = 13/8 x 100%		15 = 7 + 13		16=15/6 x100%		16
				K	Rp	K	Rp	K	Rp	K	Rp	K	Rp	K	Rp	K	Rp	
			terpenuhi Jumlah pemeliharaan perangkat SIAK															
	2.12.04.2.03.05	Sosialisasi Terkait Pengelolaan Informasi Administrasi Kependudukan	Jumlah Lembaga Berbadan Hukum yang mengikuti sosialisasi pengelolaan informasi administrasi kependudukan	90	240,700,000	0	0	90	4,400,000	78.71	3,975,000	87.46	90.34	78.71	3,975,000	87.46	1.65	

No	Kode	Urusan/Bidang Urusan Pemerintahan Daerah dan Program/Kegiatan	Indikator Kinerja Program (outcome)/ Kegiatan (output)	Target RPJMD pada Tahun 2023 (Periode RPJMD)		Realisasi Capaian Kinerja RPJMD s.d. RKPD Tahun Lalu (2022)		Target Kinerja dan Anggaran RKPD Tahun berjalan yg dievaluasi (2023)		Realisasi Capaian Kinerja dan Anggaran RKPD yang Dievaluasi (2023)		Tingkat Capaian Kinerja dan Realisasi Anggaran RKPD Tahun 2023 (%)		Realisasi Kinerja dan Anggaran RPJMDs/d tahun 2022 (Akhir Tahun Pelaksanaan RKPD Tahun 2023)		Tingkat Capaian Kinerja Dan Realisasi Anggaran RPJMD s/d Tahun 2023 (%)		Unit SKPD (Penanggung Jawab)
1	3	4	5	6		7		8		13 = 9+10+11+12		14 = 13/8 x 100%		15 = 7 + 13		16=15/6 x100%		16
				K	Rp	K	Rp	K	Rp	K	Rp	K	Rp	K	Rp	K	Rp	
	2.12.04.2.03.07	Komunikasi, Informasi, dan Edukasi kepada Pemangku Kepentingan dan Masyarakat	Jumlah penyajian data kependudukan yang sesuai hasil survey lapangan	90	120,120,000	0	0	90	17,910,000	67.54	17,576,000	75.04	98.14	67.54	17,576,000	75.04	14.63	
		Rata-rata capaian kinerja (%)										96.08	86.01			-		
		Predikat kinerja										Sangat Tinggi	Tinggi			-		

No	Kode	Urusan/Bidang Urusan Pemerintahan Daerah dan Program/Kegiatan	Indikator Kinerja Program (outcome)/ Kegiatan (output)	Target RPJMD pada Tahun 2023 (Periode RPJMD)		Realisasi Capaian Kinerja RPJMD s.d. RKPD Tahun Lalu (2022)		Target Kinerja dan Anggaran RKPD Tahun berjalan yg dievaluasi (2023)		Realisasi Capaian Kinerja dan Anggaran RKPD yang Dievaluasi (2023)		Tingkat Capaian Kinerja dan Realisasi Anggaran RKPD Tahun 2023 (%)		Realisasi Kinerja dan Anggaran RPJMDs/d tahun 2022 (Akhir Tahun Pelaksanaan RKPD Tahun 2023)		Tingkat Capaian Kinerja Dan Realisasi Anggaran RPJMD s/d Tahun 2023 (%)		Unit SKPD (Penanggung Jawab)
1	3	4	5	6		7		8		13 = 9+10+11+12		14 = 13/8 x 100%		15 = 7 + 13		16=15/6 x100%		16
				K	Rp	K	Rp	K	Rp	K	Rp	K	Rp	K	Rp	K	Rp	
		BIDANG URUSAN PEMBERDAYAAN MASYARAKAT DAN DESA																
	2.13.01.	Program Penunjang Urusan Pemerintahan Daerah Kabupaten/Kota.	Persentase Tercapainya Program Penunjang Urusan Pemerintahan Daerah Kabupaten/Kota.	5	1,445,000,000	327.169	4,727,595,621	5	4,986,800,960	15.000	11,711,334,555	300.00	234.85	342.17	16,438,930,176	6,843.38	1137.64	DINAS PMD
	2.13.01.2	Kegiatan Perencanaan, Pengganggaran, dan	Meningkatnnya pelayanan administrasi perkantoran	81	127,000,000	100	195,754,900	82	35,000,000	15.000	3,076,582,712	18.29	8790.24	115.	3,272,337,612			

No	Kode	Urusan/Bidang Urusan Pemerintahan Daerah dan Program/Kegiatan	Indikator Kinerja Program (outcome)/ Kegiatan (output)	Target RPJMD pada Tahun 2023 (Periode RPJMD)		Realisasi Capaian Kinerja RPJMD s.d. RKPD Tahun Lalu (2022)		Target Kinerja dan Anggaran RKPD Tahun berjalan yg dievaluasi (2023)		Realisasi Capaian Kinerja dan Anggaran RKPD yang Dievaluasi (2023)		Tingkat Capaian Kinerja dan Realisasi Anggaran RKPD Tahun 2023 (%)		Realisasi Kinerja dan Anggaran RPJMDs/d tahun 2022 (Akhir Tahun Pelaksanaan RKPD Tahun 2023)		Tingkat Capaian Kinerja Dan Realisasi Anggaran RPJMD s/d Tahun 2023 (%)		Unit SKPD (Penanggung Jawab)
1	3	4	5	6		7		8		13 = 9+10+11+12		14 = 13/8 x 100%		15 = 7 + 13		16=15/6 x100%		16
				K	Rp	K	Rp	K	Rp	K	Rp	K	Rp	K	Rp	K	Rp	
		Evaluasi Kinerja Perangkat Daerah												00				
	2.13.01.2.01.01	Penyusunan Dokumen Perencanaan Perangkat Daerah	Jumlah dokumen perencanaan terselesaikan tepat waktu tepat waktu			8	195,754,900	8	35,000,000	24.000	35,415,000	300.00	101.19	32.000	231,169,900			
	2.13.01.2.02	Kegiatan:Administrasi Keuangan Perangkat Daerah	Prosentase Admimistrasi Keuangan Daerah terselesaikan tepat waktu	81	3,538,202,016	82	3,065,925,559	82	3,586,168,120	392.500	6,054,881,378	478.66	168.84	474.500	9,120,806,937			

No	Kode	Urusan/Bidang Urusan Pemerintahan Daerah dan Program/Kegiatan	Indikator Kinerja Program (outcome)/ Kegiatan (output)	Target RPJMD pada Tahun 2023 (Periode RPJMD)		Realisasi Capaian Kinerja RPJMD s.d. RKPD Tahun Lalu (2022)		Target Kinerja dan Anggaran RKPD Tahun berjalan yg dievaluasi (2023)		Realisasi Capaian Kinerja dan Anggaran RKPD yang Dievaluasi (2023)		Tingkat Capaian Kinerja dan Realisasi Anggaran RKPD Tahun 2023 (%)		Realisasi Kinerja dan Anggaran RPJMDs/d tahun 2022 (Akhir Tahun Pelaksanaan RKPD Tahun 2023)		Tingkat Capaian Kinerja Dan Realisasi Anggaran RPJMD s/d Tahun 2023 (%)		Unit SKPD (Penanggung Jawab)
1	3	4	5	6		7		8		13 = 9+10+11+12		14 = 13/8 x 100%		15 = 7 + 13		16=15/6 x100%		16
				K	Rp	K	Rp	K	Rp	K	Rp	K	Rp	K	Rp	K	Rp	
	2.13.01.2.02.01	Penyediaan Gaji dan tunjangan ASN	Jumlah Penyediaan Gaji dan tunjangan ASN terbayar tepat waktu			25	3,055,508,959	25	3,534,908,120	94.000	6,611,184,271	376.00	187.03	119.000	9,666,693,230			
	2.13.01.2.02.04	Koordinasi dan Pelaksanaan Akutansi SKPD	Jumlah Pelaksanaan Akutansi SKPD tersedia dalam 1 tahun			1	7,455,000	1	48,260,000	1.000	66,430,000	100.00	137.65	2.000	73,885,000			
	2.13.01.	Koordinasi dan Penyusunan	Jumlah Penyusunan Laporan			1	2,961,600	1	3,000,000	1.000	5,742,500	100.00	191.42	2.000	8,704,100			

No	Kode	Urusan/Bidang Urusan Pemerintahan Daerah dan Program/Kegiatan	Indikator Kinerja Program (outcome)/ Kegiatan (output)	Target RPJMD pada Tahun 2023 (Periode RPJMD)		Realisasi Capaian Kinerja RPJMD s.d. RKPD Tahun Lalu (2022)		Target Kinerja dan Anggaran RKPD Tahun berjalan yg dievaluasi (2023)		Realisasi Capaian Kinerja dan Anggaran RKPD yang Dievaluasi (2023)		Tingkat Capaian Kinerja dan Realisasi Anggaran RKPD Tahun 2023 (%)		Realisasi Kinerja dan Anggaran RPJMDs/d tahun 2022 (Akhir Tahun Pelaksanaan RKPD Tahun 2023)		Tingkat Capaian Kinerja Dan Realisasi Anggaran RPJMD s/d Tahun 2023 (%)		Unit SKPD (Penanggung Jawab)
1	3	4	5	6		7		8		13 = 9+10+11+12		14 = 13/8 x 100%		15 = 7 + 13		16=15/6 x100%		16
				K	Rp	K	Rp	K	Rp	K	Rp	K	Rp	K	Rp	K	Rp	
	2.02.05	Laporan Keuangan Akhir Tahun SKPD	Keuanangan Akhir Tahun SKPD terselesaikan tepat waktu															
	2.13.01.2.05	Administrasi Kepegawaian Perangkat Daerah	Prosentase Administrasi Kepegawaian Perangkat Daerah	81	150,000,000	97	31,750,000	82	55,200,000	418.33	59,600,000	510.15	107.97	515.33	91,350,000			
	2.13.01.2.05.04	Koordinasi dan Pelaksanaan Sistem Informasi Kepegawaian	Jumlah Dokumen Hasil Koordinasi dan Pelaksanaan			12	31,750,000	13	55,200,000	40.000	62,800,000	307.69	113.77	52.000	94,550,000			

No	Kode	Urusan/Bidang Urusan Pemerintahan Daerah dan Program/Kegiatan	Indikator Kinerja Program (outcome)/ Kegiatan (output)	Target RPJMD pada Tahun 2023 (Periode RPJMD)		Realisasi Capaian Kinerja RPJMD s.d. RKPD Tahun Lalu (2022)		Target Kinerja dan Anggaran RKPD Tahun berjalan yg dievaluasi (2023)		Realisasi Capaian Kinerja dan Anggaran RKPD yang Dievaluasi (2023)		Tingkat Capaian Kinerja dan Realisasi Anggaran RKPD Tahun 2023 (%)		Realisasi Kinerja dan Anggaran RPJMDs/d tahun 2022 (Akhir Tahun Pelaksanaan RKPD Tahun 2023)		Tingkat Capaian Kinerja Dan Realisasi Anggaran RPJMD s/d Tahun 2023 (%)		Unit SKPD (Penanggung Jawab)
1	3	4	5	6		7		8		13 = 9+10+11+12		14 = 13/8 x 100%		15 = 7 + 13		16=15/6 x100%		16
				K	Rp	K	Rp	K	Rp	K	Rp	K	Rp	K	Rp	K	Rp	
			Sistem Informasi Kepegawaian															
1	2.13.01.2.06	Administrasi Umum Perangkat Daerah	Prosentase Administrasi Umum Perangkat Daerah	81	670,470,660	82	858,585,408	82	573,951,000	576.58	1,121,930,324	703.15	195.47	658.58	1,980,515,732			
	2.13.01.2.06.02	Penyediaan Peralatan dan Perlengkapan kantor	Jumlah Penyediaan Peralatan dan Perlengkapan kantor			7	443,277,700	7	116,473,100	10.00	243,652,520	142.86	209.19	17.00	686,930,220			
	2.13.01.	Penyediaan peralatan rumah tangga	Jumlah pemenuhan layananan			2	3,739,800	1	3,943,400	1.000	5,060,500	100.00	128.33	3.000	8,800,300			

No	Kode	Urusan/Bidang Urusan Pemerintahan Daerah dan Program/Kegiatan	Indikator Kinerja Program (outcome)/ Kegiatan (output)	Target RPJMD pada Tahun 2023 (Periode RPJMD)		Realisasi Capaian Kinerja RPJMD s.d. RKPD Tahun Lalu (2022)		Target Kinerja dan Anggaran RKPD Tahun berjalan yg dievaluasi (2023)		Realisasi Capaian Kinerja dan Anggaran RKPD yang Dievaluasi (2023)		Tingkat Capaian Kinerja dan Realisasi Anggaran RKPD Tahun 2023 (%)		Realisasi Kinerja dan Anggaran RPJMDs/d tahun 2022 (Akhir Tahun Pelaksanaan RKPD Tahun 2023)		Tingkat Capaian Kinerja Dan Realisasi Anggaran RPJMD s/d Tahun 2023 (%)		Unit SKPD (Penanggung Jawab)
1	3	4	5	6		7		8		13 = 9+10+11+12		14 = 13/8 x 100%		15 = 7 + 13		16=15/6 x100%		16
				K	Rp	K	Rp	K	Rp	K	Rp	K	Rp	K	Rp	K	Rp	
	2.06.03		administrasi umum yang mendukung kelancaran Tusi PMD															
	2.13.01.2.06.04	Penyediaan bahan logistik kantor	Jumlah mamin rapat tersedia			100	9,800,000	1	22,295,000	2.00	34,570,600	200.00	155.06	102.00	44,370,600			
	2.13.01.2.06.05	Penyediaan barang cetakan dan penggandaan	Jumlah barang cetak tersedia			2	18,870,000	2	23,941,500	2.00	28,082,500	100.00	117.30	4.00	46,952,500			

No	Kode	Urusan/Bidang Urusan Pemerintahan Daerah dan Program/Kegiatan	Indikator Kinerja Program (outcome)/ Kegiatan (output)	Target RPJMD pada Tahun 2023 (Periode RPJMD)		Realisasi Capaian Kinerja RPJMD s.d. RKPD Tahun Lalu (2022)		Target Kinerja dan Anggaran RKPD Tahun berjalan yg dievaluasi (2023)		Realisasi Capaian Kinerja dan Anggaran RKPD yang Dievaluasi (2023)		Tingkat Capaian Kinerja dan Realisasi Anggaran RKPD Tahun 2023 (%)		Realisasi Kinerja dan Anggaran RPJMDs/d tahun 2022 (Akhir Tahun Pelaksanaan RKPD Tahun 2023)		Tingkat Capaian Kinerja Dan Realisasi Anggaran RPJMD s/d Tahun 2023 (%)		Unit SKPD (Penanggung Jawab)
1	3	4	5	6		7		8		13 = 9+10+11+12		14 = 13/8 x 100%		15 = 7 + 13		16=15/6 x100%		16
				K	Rp	K	Rp	K	Rp	K	Rp	K	Rp	K	Rp	K	Rp	
	2.13.01.2.06.07	Penyelenggaraan rapat koordinasi dan konsultasi SKPD	Jumlah perjalanan dinas dalam daerah dan luar daerah dan luar provinsi tersedia			7	382,897,908	3	407,298,000	10.000	790,064,204	333.33	193.98	17.000	1,172,962,112			
	2.13.01.2.08	Penyediaan jasa penunjang urusan pemerintah daerah	Prosentase layanan jasa penunjang urusan sesuai dengan SOP	81	596,941,340	347.888	409,308,612	82	534,041,840	328.850	1,002,679,491	400.61	187.75	676.388	1,411,988,103			

No	Kode	Urusan/Bidang Urusan Pemerintahan Daerah dan Program/Kegiatan	Indikator Kinerja Program (outcome)/ Kegiatan (output)	Target RPJMD pada Tahun 2023 (Periode RPJMD)		Realisasi Capaian Kinerja RPJMD s.d. RKPD Tahun Lalu (2022)		Target Kinerja dan Anggaran RKPD Tahun berjalan yg dievaluasi (2023)		Realisasi Capaian Kinerja dan Anggaran RKPD yang Dievaluasi (2023)		Tingkat Capaian Kinerja dan Realisasi Anggaran RKPD Tahun 2023 (%)		Realisasi Kinerja dan Anggaran RPJMDs/d tahun 2022 (Akhir Tahun Pelaksanaan RKPD Tahun 2023)		Tingkat Capaian Kinerja Dan Realisasi Anggaran RPJMD s/d Tahun 2023 (%)		Unit SKPD (Penanggung Jawab)
1	3	4	5	6		7		8		13 = 9+10+11+12		14 = 13/8 x 100%		15 = 7 + 13		16=15/6 x100%		16
				K	Rp	K	Rp	K	Rp	K	Rp	K	Rp	K	Rp	K	Rp	
	2.13.01.2.08.02	Penyediaan jasa komunikasi, sumber daya air dan listrik	Jumlah Penyediaan jasa komunikasi, sumber daya air dan listrik			1	12,209,792	1	18,000,000	4.000	35,341,270	400.00	196.34	5.000	47,551,062			
	2.13.01.2.08.04	Penyediaan jasa pelayanan umum kantor	Jumlah tenaga non PNS selama 1 tahun dan surat kabar			12	397,098,820	12	516,041,840	19.000	967,338,221	158.33	187.45	31.000	1,364,437,041			
	2.13.01.2.09	Pemeliharaan BMD penunjang urusan PD	Prosentase Pemeliharaan BMD penunjang urusan PD	81	170,274,000	86	166,271,142	82	202,440,000	251.000	395,660,650	306.10	195.45	337.000	561,931,792			

No	Kode	Urusan/Bidang Urusan Pemerintahan Daerah dan Program/Kegiatan	Indikator Kinerja Program (outcome)/ Kegiatan (output)	Target RPJMD pada Tahun 2023 (Periode RPJMD)		Realisasi Capaian Kinerja RPJMD s.d. RKPD Tahun Lalu (2022)		Target Kinerja dan Anggaran RKPD Tahun berjalan yg dievaluasi (2023)		Realisasi Capaian Kinerja dan Anggaran RKPD yang Dievaluasi (2023)		Tingkat Capaian Kinerja dan Realisasi Anggaran RKPD Tahun 2023 (%)		Realisasi Kinerja dan Anggaran RPJMDs/d tahun 2022 (Akhir Tahun Pelaksanaan RKPD Tahun 2023)		Tingkat Capaian Kinerja Dan Realisasi Anggaran RPJMD s/d Tahun 2023 (%)		Unit SKPD (Penanggung Jawab)
1	3	4	5	6		7		8		13 = 9+10+11+12		14 = 13/8 x 100%		15 = 7 + 13		16=15/6 x100%		16
				K	Rp	K	Rp	K	Rp	K	Rp	K	Rp	K	Rp	K	Rp	
			sesuai dengan SOP															
	2.13.01.2.09.02	Penyediaan jasa pemeliharaan	Jumlah pajak kendaraan bermotor terbayarkan			9	5,443,500	18	10,000,000	30.000	14,344,300	166.67	143.44	39.000	19,787,800			
	2.13.01.2.09.06	Pemeliharaan peralatan dan mesin lainnya	Jumlah servis mobil, pprinter dan BBM eselon II dan III			27	160,827,642	24	192,440,000	47.000	384,766,350	195.83	199.94	74.000	545,593,992			
											Rata-rata capaian kinerja (%)	242.92	578.22					
											Predikat kinerja	Sangat	Sangat					

No	Kode	Urusan/Bidang Urusan Pemerintahan Daerah dan Program/Kegiatan	Indikator Kinerja Program (outcome)/ Kegiatan (output)	Target RPJMD pada Tahun 2023 (Periode RPJMD)		Realisasi Capaian Kinerja RPJMD s.d. RKPD Tahun Lalu (2022)		Target Kinerja dan Anggaran RKPD Tahun berjalan yg dievaluasi (2023)		Realisasi Capaian Kinerja dan Anggaran RKPD yang Dievaluasi (2023)		Tingkat Capaian Kinerja dan Realisasi Anggaran RKPD Tahun 2023 (%)		Realisasi Kinerja dan Anggaran RPJMDs/d tahun 2022 (Akhir Tahun Pelaksanaan RKPD Tahun 2023)		Tingkat Capaian Kinerja Dan Realisasi Anggaran RPJMD s/d Tahun 2023 (%)		Unit SKPD (Penanggung Jawab)
1	3	4	5	6		7		8		13 = 9+10+11+12		14 = 13/8 x 100%		15 = 7 + 13		16=15/6 x100%		16
				K	Rp	K	Rp	K	Rp	K	Rp	K	Rp	K	Rp	K	Rp	
												Tinggi	Tinggi					
	2.13.02	PROGRAM PENATAAN DESA	Persentase Desa yang Memiliki Penataan Desa Berkualitas	100	150,000,000	72.95	52,631,790	81	45,000,000	81.000	81,409,100	100.00	180.91	153.95	134,040,890	153.95	89.36	
	2.13.02	Penyelenggaraan Penataan Desa	Prosentase Penyelenggaraan Penataan Desa			72.95	42,369,590	81	45,000,000	88.43	81,409,100	109.18	180.91	161.38	123,778,690			
	2.13.02.	Fasilitasi Tata Wilayah Desa	Jumlah Desa yang melakukan			60.	10,262,200	275	20,000,000	275.	27,477,600	100.00	137.39	335.	37,739,800			

No	Kode	Urusan/Bidang Urusan Pemerintahan Daerah dan Program/Kegiatan	Indikator Kinerja Program (outcome)/ Kegiatan (output)	Target RPJMD pada Tahun 2023 (Periode RPJMD)		Realisasi Capaian Kinerja RPJMD s.d. RKPD Tahun Lalu (2022)		Target Kinerja dan Anggaran RKPD Tahun berjalan yg dievaluasi (2023)		Realisasi Capaian Kinerja dan Anggaran RKPD yang Dievaluasi (2023)		Tingkat Capaian Kinerja dan Realisasi Anggaran RKPD Tahun 2023 (%)		Realisasi Kinerja dan Anggaran RPJMDs/d tahun 2022 (Akhir Tahun Pelaksanaan RKPD Tahun 2023)		Tingkat Capaian Kinerja Dan Realisasi Anggaran RPJMD s/d Tahun 2023 (%)		Unit SKPD (Penanggung Jawab)
1	3	4	5	6		7		8		13 = 9+10+11+12		14 = 13/8 x 100%		15 = 7 + 13		16=15/6 x100%		16
				K	Rp	K	Rp	K	Rp	K	Rp	K	Rp	K	Rp	K	Rp	
	2.01.02		penataan wilayahnya sesuai regulasi			06				00				06				
	2.13.02.2.01.05	Fasilitasi Penetapan Kesatuan Masyarakat Hukum Adat dan Desa Adat Kewenangan Kabupaten/Kota	Jumlah Penetapan Kesatuan Masyarakat Hukum Adat dan Desa Adat Kewenangan Kabupaten/Kota terfasilitasi dan tertib			45	32,107,390	1	25,000,000	1.000	53,931,500	100.00	215.73	46.000	86,038,890			

No	Kode	Urusan/Bidang Urusan Pemerintahan Daerah dan Program/Kegiatan	Indikator Kinerja Program (outcome)/ Kegiatan (output)	Target RPJMD pada Tahun 2023 (Periode RPJMD)		Realisasi Capaian Kinerja RPJMD s.d. RKPD Tahun Lalu (2022)		Target Kinerja dan Anggaran RKPD Tahun berjalan yg dievaluasi (2023)		Realisasi Capaian Kinerja dan Anggaran RKPD yang Dievaluasi (2023)		Tingkat Capaian Kinerja dan Realisasi Anggaran RKPD Tahun 2023 (%)		Realisasi Kinerja dan Anggaran RPJMDs/d tahun 2022 (Akhir Tahun Pelaksanaan RKPD Tahun 2023)		Tingkat Capaian Kinerja Dan Realisasi Anggaran RPJMD s/d Tahun 2023 (%)		Unit SKPD (Penanggung Jawab)
1	3	4	5	6		7		8		13 = 9+10+11+12		14 = 13/8 x 100%		15 = 7 + 13		16=15/6 x100%		16
				K	Rp	K	Rp	K	Rp	K	Rp	K	Rp	K	Rp	K	Rp	
		Rata-rata capaian kinerja (%)										102.29	178.73					
		Predikat kinerja										Sangat Tinggi	Sangat Tinggi					
	2.13.03	PROGRAM PENINGKATAN KERJA SAMA DESA	Persentase peningkatan Kerjasama Desa yang terjalin	100	175,000,000	167.16	31,157,280	49	55,000,000	48.28	91,034,500	98.53	165.52	215.44	122,191,780	215.44	69.82	DINAS PMD
	2.13.03.2.01	Fasilitasi Kerjasama Antar Desa	Persentase desa yang terfasilitasi kerjasamanya					49	55,000,000	48	91,034,500	97.96	165.52	48.00	91,034,500			

No	Kode	Urusan/Bidang Urusan Pemerintahan Daerah dan Program/Kegiatan	Indikator Kinerja Program (outcome)/ Kegiatan (output)	Target RPJMD pada Tahun 2023 (Periode RPJMD)		Realisasi Capaian Kinerja RPJMD s.d. RKPD Tahun Lalu (2022)		Target Kinerja dan Anggaran RKPD Tahun berjalan yg dievaluasi (2023)		Realisasi Capaian Kinerja dan Anggaran RKPD yang Dievaluasi (2023)		Tingkat Capaian Kinerja dan Realisasi Anggaran RKPD Tahun 2023 (%)		Realisasi Kinerja dan Anggaran RPJMDs/d tahun 2022 (Akhir Tahun Pelaksanaan RKPD Tahun 2023)		Tingkat Capaian Kinerja Dan Realisasi Anggaran RPJMD s/d Tahun 2023 (%)		Unit SKPD (Penanggung Jawab)
1	3	4	5	6		7		8		13 = 9+10+11+12		14 = 13/8 x 100%		15 = 7 + 13		16=15/6 x100%		16
				K	Rp	K	Rp	K	Rp	K	Rp	K	Rp	K	Rp	K	Rp	
	2.13.03.2.01.01	Fasilitasi Kerja Sama Antar Desa dalam Kabupaten/Kota	Jumlah Dokumen Kerja Sama Antar Desa dalam Kabupaten/Kota			1	18,939,220	10	20,000,000	12	29,302,800	120	146.51	13.000	48,242,020			
	2.13.03.2.01.02	Fasilitasi Kerja Sama Antar Desa dengan Pihak Ketiga dalam Kabupaten/Kota	Jumlah Dokumen Kerja Sama Antar Desa dengan Pihak Ketiga dalam Kabupaten/Kota			1	12,218,060	10	15,000,000	2	21,777,200	20	145.18	3.000	33,995,260			

No	Kode	Urusan/Bidang Urusan Pemerintahan Daerah dan Program/Kegiatan	Indikator Kinerja Program (outcome)/ Kegiatan (output)	Target RPJMD pada Tahun 2023 (Periode RPJMD)		Realisasi Capaian Kinerja RPJMD s.d. RKPD Tahun Lalu (2022)		Target Kinerja dan Anggaran RKPD Tahun berjalan yg dievaluasi (2023)		Realisasi Capaian Kinerja dan Anggaran RKPD yang Dievaluasi (2023)		Tingkat Capaian Kinerja dan Realisasi Anggaran RKPD Tahun 2023 (%)		Realisasi Kinerja dan Anggaran RPJMDs/d tahun 2022 (Akhir Tahun Pelaksanaan RKPD Tahun 2023)		Tingkat Capaian Kinerja Dan Realisasi Anggaran RPJMD s/d Tahun 2023 (%)		Unit SKPD (Penanggung Jawab)
1	3	4	5	6		7		8		13 = 9+10+11+12		14 = 13/8 x 100%		15 = 7 + 13		16=15/6 x100%		16
				K	Rp	K	Rp	K	Rp	K	Rp	K	Rp	K	Rp	K	Rp	
	2.13.03.2.01.03	Fasilitasi Pembangunan Kawasan Perdesaan	Jumlah Dokumen Hasil Fasilitasi Pembangunan Kawasan Perdesaan			0	-	20	20,000,000	2	39,954,500	10	199.77	2.00	39,954,500			
											Rata-rata capaian kinerja (%)	69.30	164.50					
											Predikat kinerja	Sedang	Sangat Tinggi					
	2.13.04	PROGRAM ADMINISTRASI	Persentase Pemerintah Desa yang	88	7,600,640,000	80	5,874,201,443	87	6,898,848,000	87	13,286,887,247	100.00	192.60	167.	19,161,088,690	18	252.10	

No	Kode	Urusan/Bidang Urusan Pemerintahan Daerah dan Program/Kegiatan	Indikator Kinerja Program (outcome)/ Kegiatan (output)	Target RPJMD pada Tahun 2023 (Periode RPJMD)		Realisasi Capaian Kinerja RPJMD s.d. RKPD Tahun Lalu (2022)		Target Kinerja dan Anggaran RKPD Tahun berjalan yg dievaluasi (2023)		Realisasi Capaian Kinerja dan Anggaran RKPD yang Dievaluasi (2023)		Tingkat Capaian Kinerja dan Realisasi Anggaran RKPD Tahun 2023 (%)		Realisasi Kinerja dan Anggaran RPJMDs/d tahun 2022 (Akhir Tahun Pelaksanaan RKPD Tahun 2023)		Tingkat Capaian Kinerja Dan Realisasi Anggaran RPJMD s/d Tahun 2023 (%)		Unit SKPD (Penanggung Jawab)
1	3	4	5	6		7		8		13 = 9+10+11+12		14 = 13/8 x 100%		15 = 7 + 13		16=15/6 x100%		16
				K	Rp	K	Rp	K	Rp	K	Rp	K	Rp	K	Rp	K	Rp	
		PEMERINTAHAN DESA	memiliki tata Kelola yang akuntabel											00		9.77		
	2.13.04	Pembinaan dan Pengawasan Penyelenggaraan Administrasi Pemerintahan Desa	Persentase Desa yang dibina dan mendapat pengawasan			174.59	5,874,201,443	88	6,898,848,000	88	13,286,887,247	100.00	192.60	262.59	19,161,088,690			
	2.13.04.2.01.01	Fasilitasi Penyelenggaraan Administrasi	Jumlah Laporan Pemerintahan Desa			325	269,867,800	325	300,000,000	650	347,976,800	200.00	115.99	975.000	617,844,600			

No	Kode	Urusan/Bidang Urusan Pemerintahan Daerah dan Program/Kegiatan	Indikator Kinerja Program (outcome)/ Kegiatan (output)	Target RPJMD pada Tahun 2023 (Periode RPJMD)		Realisasi Capaian Kinerja RPJMD s.d. RKPD Tahun Lalu (2022)		Target Kinerja dan Anggaran RKPD Tahun berjalan yg dievaluasi (2023)		Realisasi Capaian Kinerja dan Anggaran RKPD yang Dievaluasi (2023)		Tingkat Capaian Kinerja dan Realisasi Anggaran RKPD Tahun 2023 (%)		Realisasi Kinerja dan Anggaran RPJMDs/d tahun 2022 (Akhir Tahun Pelaksanaan RKPD Tahun 2023)		Tingkat Capaian Kinerja Dan Realisasi Anggaran RPJMD s/d Tahun 2023 (%)		Unit SKPD (Penanggung Jawab)
1	3	4	5	6		7		8		13 = 9+10+11+12		14 = 13/8 x 100%		15 = 7 + 13		16=15/6 x100%		16
				K	Rp	K	Rp	K	Rp	K	Rp	K	Rp	K	Rp	K	Rp	
		Pemerintahan Desa																
	2.13.04.2.01.02	Fasilitasi penyusunan produk hukum desa	Jumlah produk hukum desa tertib (baik dan benar)			325	19,901,140	675	20,000,000	675	19,304,000	100.00	96.52	1,000.000	39,205,140			
	2.13.04.2.01.03	Fasilitasi penyusunan perencanaan pembangunan desa	Jumlah dokumen perencanaan yang baik, benar, akuntable dan mudah aplikasi			325	19,216,600	650	25,000,000	650	43,969,000	100.00	175.88	975.000	63,185,600			

No	Kode	Urusan/Bidang Urusan Pemerintahan Daerah dan Program/Kegiatan	Indikator Kinerja Program (outcome)/ Kegiatan (output)	Target RPJMD pada Tahun 2023 (Periode RPJMD)		Realisasi Capaian Kinerja RPJMD s.d. RKPD Tahun Lalu (2022)		Target Kinerja dan Anggaran RKPD Tahun berjalan yg dievaluasi (2023)		Realisasi Capaian Kinerja dan Anggaran RKPD yang Dievaluasi (2023)		Tingkat Capaian Kinerja dan Realisasi Anggaran RKPD Tahun 2023 (%)		Realisasi Kinerja dan Anggaran RPJMDs/d tahun 2022 (Akhir Tahun Pelaksanaan RKPD Tahun 2023)		Tingkat Capaian Kinerja Dan Realisasi Anggaran RPJMD s/d Tahun 2023 (%)		Unit SKPD (Penanggung Jawab)
1	3	4	5	6		7		8		13 = 9+10+11+12		14 = 13/8 x 100%		15 = 7 + 13		16=15/6 x100%		16
				K	Rp	K	Rp	K	Rp	K	Rp	K	Rp	K	Rp	K	Rp	
	2.13.04.2.01.03	Fasilitasi Pengelolaan Keuangan Desa	Jumlah Desa yang melakukaan penatausahaan keuangan dengan baik			325	49,538,500	325	5,534,796,000	650	9,707,946,215	200.00	175.40	975.000	9,757,484,715			
	2.13.04.2.01.04	Pembinaan Peningkatan Kapasitas Aparatur Pemerintah Desa	Jumlah Aparatur Pemerintah Desa yang terbina			325	4,652,737,712	325	2,548,750,000	325	2,397,882,348	100.00	94.08	650.000	7,050,620,060			
	2.13.04.2.01.08	Pembinaan pemberdayaan BUMDesa dan lembaga	Jumlah BUMDesa dan lembaga kerjasama			50	69,196,200	50	25,000,000	50	36,322,000	100.00	145.29	100.0	105,518,200			

No	Kode	Urusan/Bidang Urusan Pemerintahan Daerah dan Program/Kegiatan	Indikator Kinerja Program (outcome)/ Kegiatan (output)	Target RPJMD pada Tahun 2023 (Periode RPJMD)		Realisasi Capaian Kinerja RPJMD s.d. RKPD Tahun Lalu (2022)		Target Kinerja dan Anggaran RKPD Tahun berjalan yg dievaluasi (2023)		Realisasi Capaian Kinerja dan Anggaran RKPD yang Dievaluasi (2023)		Tingkat Capaian Kinerja dan Realisasi Anggaran RKPD Tahun 2023 (%)		Realisasi Kinerja dan Anggaran RPJMDs/d tahun 2022 (Akhir Tahun Pelaksanaan RKPD Tahun 2023)		Tingkat Capaian Kinerja Dan Realisasi Anggaran RPJMD s/d Tahun 2023 (%)		Unit SKPD (Penanggung Jawab)
1	3	4	5	6		7		8		13 = 9+10+11+12		14 = 13/8 x 100%		15 = 7 + 13		16=15/6 x100%		16
				K	Rp	K	Rp	K	Rp	K	Rp	K	Rp	K	Rp	K	Rp	
		kerjasama antar desa	antar desa terfasilitasi dan terbina											00				
	2.13.04.2.01.09	Penyelenggaraan pemilihan, pengangkatan dan pemberhentian Kepala Desa	Jumlah Penyelenggaraan pemilihan, pengangkatan dan pemberhentian Kepala Desa tepat waktu			248	681,648,191	4	100,000,000	0	0	0.00	0.00	248.00	681,648,191			
	2.13.04.	Fasilitasi Penyusunan Profil Desa	Jumlah Profil Desa yang Tersusun			325	36,600,500	975	25,000,000	975	67,533,000	100.00	270.13	1,30	104,133,500			

No	Kode	Urusan/Bidang Urusan Pemerintahan Daerah dan Program/Kegiatan	Indikator Kinerja Program (outcome)/ Kegiatan (output)	Target RPJMD pada Tahun 2023 (Periode RPJMD)		Realisasi Capaian Kinerja RPJMD s.d. RKPD Tahun Lalu (2022)		Target Kinerja dan Anggaran RKPD Tahun berjalan yg dievaluasi (2023)		Realisasi Capaian Kinerja dan Anggaran RKPD yang Dievaluasi (2023)		Tingkat Capaian Kinerja dan Realisasi Anggaran RKPD Tahun 2023 (%)		Realisasi Kinerja dan Anggaran RPJMDs/d tahun 2022 (Akhir Tahun Pelaksanaan RKPD Tahun 2023)		Tingkat Capaian Kinerja Dan Realisasi Anggaran RPJMD s/d Tahun 2023 (%)		Unit SKPD (Penanggung Jawab)
1	3	4	5	6		7		8		13 = 9+10+11+12		14 = 13/8 x 100%		15 = 7 + 13		16=15/6 x100%		16
				K	Rp	K	Rp	K	Rp	K	Rp	K	Rp	K	Rp	K	Rp	
	2.01.11													0.00				
	2.13.04.2.01.13	Fasilitasi Pengelolaan Aset Desa	Jumlah Desa yang melakukan pelaporan inventarisasi aset desa			325	41,447,800	325	30,000,000	325	1,352,311,722	100.00	4507.71	650.00	1,393,759,522			
	2.13.04.2.01.14	Pembinaan Peningkatan Kapasitas Anggota BPD	Jumlah Desa yang terbina BPD nya			325	16,400,000	325	30,000,000	325	28,808,000	100.00	96.03	650.00	45,208,000			

No	Kode	Urusan/Bidang Urusan Pemerintahan Daerah dan Program/Kegiatan	Indikator Kinerja Program (outcome)/ Kegiatan (output)	Target RPJMD pada Tahun 2023 (Periode RPJMD)		Realisasi Capaian Kinerja RPJMD s.d. RKPD Tahun Lalu (2022)		Target Kinerja dan Anggaran RKPD Tahun berjalan yg dievaluasi (2023)		Realisasi Capaian Kinerja dan Anggaran RKPD yang Dievaluasi (2023)		Tingkat Capaian Kinerja dan Realisasi Anggaran RKPD Tahun 2023 (%)		Realisasi Kinerja dan Anggaran RPJMDs/d tahun 2022 (Akhir Tahun Pelaksanaan RKPD Tahun 2023)		Tingkat Capaian Kinerja Dan Realisasi Anggaran RPJMD s/d Tahun 2023 (%)		Unit SKPD (Penanggung Jawab)
1	3	4	5	6		7		8		13 = 9+10+11+12		14 = 13/8 x 100%		15 = 7 + 13		16=15/6 x100%		16
				K	Rp	K	Rp	K	Rp	K	Rp	K	Rp	K	Rp	K	Rp	
	2.13.04.2.01.15	Fasilitasi Penetapan dan Penegasan Batas Desa	Jumlah Desa Yang diFasilitasi Penetapan dan Penegasan Batas Desa			0	3,697,000	330	420,000,000	98	435,177,662	29.70	103.61	98.000	438,874,662			
	2.13.04.2.01.17	Pelaksanaan Penugasan Urusan/Kewenangan Kabupaten /Kota yang Dilaksanakan oleh Desa	Jumlah Desa yang melaksanakan penugasan urusan/ kewenangan Kabupaten/Kota			100	13,950,000	325	75,000,000	325	149,654,500	100.00	199.54	425.000	163,604,500			

No	Kode	Urusan/Bidang Urusan Pemerintahan Daerah dan Program/Kegiatan	Indikator Kinerja Program (outcome)/ Kegiatan (output)	Target RPJMD pada Tahun 2023 (Periode RPJMD)		Realisasi Capaian Kinerja RPJMD s.d. RKPD Tahun Lalu (2022)		Target Kinerja dan Anggaran RKPD Tahun berjalan yg dievaluasi (2023)		Realisasi Capaian Kinerja dan Anggaran RKPD yang Dievaluasi (2023)		Tingkat Capaian Kinerja dan Realisasi Anggaran RKPD Tahun 2023 (%)		Realisasi Kinerja dan Anggaran RPJMDs/d tahun 2022 (Akhir Tahun Pelaksanaan RKPD Tahun 2023)		Tingkat Capaian Kinerja Dan Realisasi Anggaran RPJMD s/d Tahun 2023 (%)		Unit SKPD (Penanggung Jawab)
1	3	4	5	6		7		8		13 = 9+10+11+12		14 = 13/8 x 100%		15 = 7 + 13		16=15/6 x100%		16
				K	Rp	K	Rp	K	Rp	K	Rp	K	Rp	K	Rp	K	Rp	
		Rata-rata capaian kinerja (%)										102.12	454.67					
		Predikat kinerja										Sangat Tinggi	Sangat Tinggi					
	2.13.05	PROGRAM PEMBERDAYAAN LEMBAGA KEMASYARAKATAN, LEMBAGA ADAT DAN MASYARAKAT HUKUM ADAT.	Persentase desa yang Lembaga kemasyarakatanya diberdayakan	74	1,110,000,000	243.98	504,042,400	74	790,000,000	74.00	2,653,104,545	100.00	335.84	317.98	3,157,146,945	429.70	284.43	DINAS PMD

No	Kode	Urusan/Bidang Urusan Pemerintahan Daerah dan Program/Kegiatan	Indikator Kinerja Program (outcome)/ Kegiatan (output)	Target RPJMD pada Tahun 2023 (Periode RPJMD)		Realisasi Capaian Kinerja RPJMD s.d. RKPD Tahun Lalu (2022)		Target Kinerja dan Anggaran RKPD Tahun berjalan yg dievaluasi (2023)		Realisasi Capaian Kinerja dan Anggaran RKPD yang Dievaluasi (2023)		Tingkat Capaian Kinerja dan Realisasi Anggaran RKPD Tahun 2023 (%)		Realisasi Kinerja dan Anggaran RPJMDs/d tahun 2022 (Akhir Tahun Pelaksanaan RKPD Tahun 2023)		Tingkat Capaian Kinerja Dan Realisasi Anggaran RPJMD s/d Tahun 2023 (%)		Unit SKPD (Penanggung Jawab)
1	3	4	5	6		7		8		13 = 9+10+11+12		14 = 13/8 x 100%		15 = 7 + 13		16=15/6 x100%		16
				K	Rp	K	Rp	K	Rp	K	Rp	K	Rp	K	Rp	K	Rp	
		Kegiatan : Pemberdayaan Lembaga Kemasyarakatan yang Bergerak di Bidang Pemberdayaan Desa dan Lembaga Adat Tingkat Daerah Kabupaten/Kota serta Pemberdayaan Masyarakat	Persentase Lembaga kemasyarakatan desa yang telah diberdayakan					74	790,000,000	74.000	2,653,104,545	100.00	335.84	74.000	2,653,104,545			

No	Kode	Urusan/Bidang Urusan Pemerintahan Daerah dan Program/Kegiatan	Indikator Kinerja Program (outcome)/ Kegiatan (output)	Target RPJMD pada Tahun 2023 (Periode RPJMD)		Realisasi Capaian Kinerja RPJMD s.d. RKPD Tahun Lalu (2022)		Target Kinerja dan Anggaran RKPD Tahun berjalan yg dievaluasi (2023)		Realisasi Capaian Kinerja dan Anggaran RKPD yang Dievaluasi (2023)		Tingkat Capaian Kinerja dan Realisasi Anggaran RKPD Tahun 2023 (%)		Realisasi Kinerja dan Anggaran RPJMDs/d tahun 2022 (Akhir Tahun Pelaksanaan RKPD Tahun 2023)		Tingkat Capaian Kinerja Dan Realisasi Anggaran RPJMD s/d Tahun 2023 (%)		Unit SKPD (Penanggung Jawab)
1	3	4	5	6		7		8		13 = 9+10+11+12		14 = 13/8 x 100%		15 = 7 + 13		16=15/6 x100%		16
				K	Rp	K	Rp	K	Rp	K	Rp	K	Rp	K	Rp	K	Rp	
		Hukum Adat yang Masyarakat Pelakunya Hukum Adat yang Sama dalam Daerah Kabupaten/Kota																
1	2.13.05.2.01.01	Identifikasi dan inventarisasi masyarakat hukum adat	Jumlah Dokumen Hasil Identifikasi dan Inventarisasi Masyarakat			9	23,623,300	9	10,000,000	9.00	10,894,000	100.00	108.94	18.00	34,517,300			

No	Kode	Urusan/Bidang Urusan Pemerintahan Daerah dan Program/Kegiatan	Indikator Kinerja Program (outcome)/ Kegiatan (output)	Target RPJMD pada Tahun 2023 (Periode RPJMD)		Realisasi Capaian Kinerja RPJMD s.d. RKPD Tahun Lalu (2022)		Target Kinerja dan Anggaran RKPD Tahun berjalan yg dievaluasi (2023)		Realisasi Capaian Kinerja dan Anggaran RKPD yang Dievaluasi (2023)		Tingkat Capaian Kinerja dan Realisasi Anggaran RKPD Tahun 2023 (%)		Realisasi Kinerja dan Anggaran RPJMDs/d tahun 2022 (Akhir Tahun Pelaksanaan RKPD Tahun 2023)		Tingkat Capaian Kinerja Dan Realisasi Anggaran RPJMD s/d Tahun 2023 (%)		Unit SKPD (Penanggung Jawab)
1	3	4	5	6		7		8		13 = 9+10+11+12		14 = 13/8 x 100%		15 = 7 + 13		16=15/6 x100%		16
				K	Rp	K	Rp	K	Rp	K	Rp	K	Rp	K	Rp	K	Rp	
			Hukum Adat Identifikasi dan inventarisasi															
	2.13.05.2.01.02	Fasilitasi Penataan, Pemberdayaan dan Pendayagunaan Kelembagaan Lembaga Kemasyarakatan Desa/Kelurahan (RT, RW,	Jumlah Dokumen Hasil Penataan, Pemberdayaan dan Pendayagunaan Kelembagaan Lembaga Kemasyarakatan			144.19	12,402,000	50	20,000,000	32.000	1,054,245,950	64.00	5271.23	176.19	1,066,647,950			

No	Kode	Urusan/Bidang Urusan Pemerintahan Daerah dan Program/Kegiatan	Indikator Kinerja Program (outcome)/ Kegiatan (output)	Target RPJMD pada Tahun 2023 (Periode RPJMD)		Realisasi Capaian Kinerja RPJMD s.d. RKPD Tahun Lalu (2022)		Target Kinerja dan Anggaran RKPD Tahun berjalan yg dievaluasi (2023)		Realisasi Capaian Kinerja dan Anggaran RKPD yang Dievaluasi (2023)		Tingkat Capaian Kinerja dan Realisasi Anggaran RKPD Tahun 2023 (%)		Realisasi Kinerja dan Anggaran RPJMDs/d tahun 2022 (Akhir Tahun Pelaksanaan RKPD Tahun 2023)		Tingkat Capaian Kinerja Dan Realisasi Anggaran RPJMD s/d Tahun 2023 (%)		Unit SKPD (Penanggung Jawab)
1	3	4	5	6		7		8		13 = 9+10+11+12		14 = 13/8 x 100%		15 = 7 + 13		16=15/6 x100%		16
				K	Rp	K	Rp	K	Rp	K	Rp	K	Rp	K	Rp	K	Rp	
		PKK, Posyandu, LPM, dan Karang Taruna), Lembaga Adat Desa/Kelurahan dan Masyarakat Hukum Adat	Desa/Kelurahan (RT, RW, PKK, Posyandu, LPM, dan Karang Taruna), Lembaga Adat Desa/Kelurahan dan Masyarakat Hukum Adat															

No	Kode	Urusan/Bidang Urusan Pemerintahan Daerah dan Program/Kegiatan	Indikator Kinerja Program (outcome)/ Kegiatan (output)	Target RPJMD pada Tahun 2023 (Periode RPJMD)		Realisasi Capaian Kinerja RPJMD s.d. RKPD Tahun Lalu (2022)		Target Kinerja dan Anggaran RKPD Tahun berjalan yg dievaluasi (2023)		Realisasi Capaian Kinerja dan Anggaran RKPD yang Dievaluasi (2023)		Tingkat Capaian Kinerja dan Realisasi Anggaran RKPD Tahun 2023 (%)		Realisasi Kinerja dan Anggaran RPJMDs/d tahun 2022 (Akhir Tahun Pelaksanaan RKPD Tahun 2023)		Tingkat Capaian Kinerja Dan Realisasi Anggaran RPJMD s/d Tahun 2023 (%)		Unit SKPD (Penanggung Jawab)
1	3	4	5	6		7		8		13 = 9+10+11+12		14 = 13/8 x 100%		15 = 7 + 13		16=15/6 x100%		16
				K	Rp	K	Rp	K	Rp	K	Rp	K	Rp	K	Rp	K	Rp	
	2.13.05.2.01.03	Peningkatan Kapasitas Kelembagaan Lembaga Kemasyarakatan Desa/Kelurahan (RT, RW, PKK, Posyandu, LPM, dan Karang Taruna), Lembaga Adat Desa/Kelurahan dan	Jumlah Lembaga kemasyarakatan desa yang dibina			100	69,875,600	75	325,000,000	80.000	501,666,495	106.67	154.36	180.000	571,542,095			

No	Kode	Urusan/Bidang Urusan Pemerintahan Daerah dan Program/Kegiatan	Indikator Kinerja Program (outcome)/ Kegiatan (output)	Target RPJMD pada Tahun 2023 (Periode RPJMD)		Realisasi Capaian Kinerja RPJMD s.d. RKPD Tahun Lalu (2022)		Target Kinerja dan Anggaran RKPD Tahun berjalan yg dievaluasi (2023)		Realisasi Capaian Kinerja dan Anggaran RKPD yang Dievaluasi (2023)		Tingkat Capaian Kinerja dan Realisasi Anggaran RKPD Tahun 2023 (%)		Realisasi Kinerja dan Anggaran RPJMDs/d tahun 2022 (Akhir Tahun Pelaksanaan RKPD Tahun 2023)		Tingkat Capaian Kinerja Dan Realisasi Anggaran RPJMD s/d Tahun 2023 (%)		Unit SKPD (Penanggung Jawab)
1	3	4	5	6		7		8		13 = 9+10+11+12		14 = 13/8 x 100%		15 = 7 + 13		16=15/6 x100%		16
				K	Rp	K	Rp	K	Rp	K	Rp	K	Rp	K	Rp	K	Rp	
		Masyarakat Hukum Adat																
	2.13.05.2.01.04	Fasilitasi Penyediaan Sarana dan Prasarana Kelembagaan Lembaga Kemasyarakatan Desa/Kelurahan (RT, RW, PKK,	Jumlah lembaga kemasyarakatan desa yang terfasilitasi sarana dan prasarananya			109.886	20,546,000	5	20,000,000	8.000	32,642,100	160.00	163.21	117.889	53,188,100			

No	Kode	Urusan/Bidang Urusan Pemerintahan Daerah dan Program/Kegiatan	Indikator Kinerja Program (outcome)/ Kegiatan (output)	Target RPJMD pada Tahun 2023 (Periode RPJMD)		Realisasi Capaian Kinerja RPJMD s.d. RKPD Tahun Lalu (2022)		Target Kinerja dan Anggaran RKPD Tahun berjalan yg dievaluasi (2023)		Realisasi Capaian Kinerja dan Anggaran RKPD yang Dievaluasi (2023)		Tingkat Capaian Kinerja dan Realisasi Anggaran RKPD Tahun 2023 (%)		Realisasi Kinerja dan Anggaran RPJMDs/d tahun 2022 (Akhir Tahun Pelaksanaan RKPD Tahun 2023)		Tingkat Capaian Kinerja Dan Realisasi Anggaran RPJMD s/d Tahun 2023 (%)		Unit SKPD (Penanggung Jawab)
1	3	4	5	6		7		8		13 = 9+10+11+12		14 = 13/8 x 100%		15 = 7 + 13		16=15/6 x100%		16
				K	Rp	K	Rp	K	Rp	K	Rp	K	Rp	K	Rp	K	Rp	
		Posyandu, LPM, dan Karang Taruna), Lembaga Adat Desa/Kelurahan dan Masyarakat Hukum Adat																
	2.13.05.2.01.05	Fasilitasi Pengembangan Usaha Ekonomi Masyarakat dan Pemerintah	Jumlah Usaha Masyarakat Desa yang terfasilitasi			80	15,936,500	1	25,000,000	1.000	27,680,500	100.00	110.72	81.000	43,617,000			

No	Kode	Urusan/Bidang Urusan Pemerintahan Daerah dan Program/Kegiatan	Indikator Kinerja Program (outcome)/ Kegiatan (output)	Target RPJMD pada Tahun 2023 (Periode RPJMD)		Realisasi Capaian Kinerja RPJMD s.d. RKPD Tahun Lalu (2022)		Target Kinerja dan Anggaran RKPD Tahun berjalan yg dievaluasi (2023)		Realisasi Capaian Kinerja dan Anggaran RKPD yang Dievaluasi (2023)		Tingkat Capaian Kinerja dan Realisasi Anggaran RKPD Tahun 2023 (%)		Realisasi Kinerja dan Anggaran RPJMDs/d tahun 2022 (Akhir Tahun Pelaksanaan RKPD Tahun 2023)		Tingkat Capaian Kinerja Dan Realisasi Anggaran RPJMD s/d Tahun 2023 (%)		Unit SKPD (Penanggung Jawab)
1	3	4	5	6		7		8		13 = 9+10+11+12		14 = 13/8 x 100%		15 = 7 + 13		16=15/6 x100%		16
				K	Rp	K	Rp	K	Rp	K	Rp	K	Rp	K	Rp	K	Rp	
		Desa dalam Meningkatkan Pendapatan Asli Desa																
	2.13.05.2.01.06	Fasilitasi Pemerintah Desa dalam Pemanfaatan Teknologi Tepat Guna	Jumlah Desa yang terfasilitasi teknologi tepat guna			10	11,659,000	1	10,000,000	1.000	19,910,500	100.00	199.11	11.000	31,569,500			
	2.13.05.2.01.07	Fasilitasi Bulan Bhakti Gotong Royong Masyarakat	Jumlah Hasil Fasilitasi Bulan Bhakti Gotong Royong Masyarakat			0	-	1	10,000,000	1.000	16,700,000	100.00	167.00	1.000	16,700,000			

No	Kode	Urusan/Bidang Urusan Pemerintahan Daerah dan Program/Kegiatan	Indikator Kinerja Program (outcome)/ Kegiatan (output)	Target RPJMD pada Tahun 2023 (Periode RPJMD)		Realisasi Capaian Kinerja RPJMD s.d. RKPD Tahun Lalu (2022)		Target Kinerja dan Anggaran RKPD Tahun berjalan yg dievaluasi (2023)		Realisasi Capaian Kinerja dan Anggaran RKPD yang Dievaluasi (2023)		Tingkat Capaian Kinerja dan Realisasi Anggaran RKPD Tahun 2023 (%)		Realisasi Kinerja dan Anggaran RPJMDs/d tahun 2022 (Akhir Tahun Pelaksanaan RKPD Tahun 2023)		Tingkat Capaian Kinerja Dan Realisasi Anggaran RPJMD s/d Tahun 2023 (%)		Unit SKPD (Penanggung Jawab)
1	3	4	5	6		7		8		13 = 9+10+11+12		14 = 13/8 x 100%		15 = 7 + 13		16=15/6 x100%		16
				K	Rp	K	Rp	K	Rp	K	Rp	K	Rp	K	Rp	K	Rp	
	2.13.05.2.01.09	Fasilitasi Tim Penggerak PKK dalam Penyelenggaraan Gerakan Pemberdayaan Masyarakat dan Kesejahteraan Keluarga	Jumlah Tim Penggerak PPK Desa yang terfasilitasi			1	350,000,000	1	350,000,000	2.00	945,000,000	200.00	270.00	3.00	1,295,000,000			
`	2.13.05.2.01.10	Peningkatan Kesadaran Keluarga dalam Membangun Kerja Sama antar-	Jumlah Keluarga dalam Membangun Kerja Sama antar-			0	-	50	10,000,000	50.00	11,472,500	100.00	114.73	50.00	11,472,500			

No	Kode	Urusan/Bidang Urusan Pemerintahan Daerah dan Program/Kegiatan	Indikator Kinerja Program (outcome)/ Kegiatan (output)	Target RPJMD pada Tahun 2023 (Periode RPJMD)		Realisasi Capaian Kinerja RPJMD s.d. RKPD Tahun Lalu (2022)		Target Kinerja dan Anggaran RKPD Tahun berjalan yg dievaluasi (2023)		Realisasi Capaian Kinerja dan Anggaran RKPD yang Dievaluasi (2023)		Tingkat Capaian Kinerja dan Realisasi Anggaran RKPD Tahun 2023 (%)		Realisasi Kinerja dan Anggaran RPJMDs/d tahun 2022 (Akhir Tahun Pelaksanaan RKPD Tahun 2023)		Tingkat Capaian Kinerja Dan Realisasi Anggaran RPJMD s/d Tahun 2023 (%)		Unit SKPD (Penanggung Jawab)
1	3	4	5	6		7		8		13 = 9+10+11+12		14 = 13/8 x 100%		15 = 7 + 13		16=15/6 x100%		16
				K	Rp	K	Rp	K	Rp	K	Rp	K	Rp	K	Rp	K	Rp	
		antar-keluarga, warga dan Kelompok Masyarakat	keluarga, warga dan Kelompok Masyarakat															
`	2.13.05.2.01.11	Peningkatan Kesadaran Keluarga dalam Peningkatan Pendidikan dan Keterampilan untuk mewujudkan Sumber Daya	Jumlah Keluarga dalam Membangun Kerja Sama antar-keluarga, warga dan Kelompok Masyarakat			0	-	50	10,000,000	55.000	22,718,000	110.00	227.18	55.000	22,718,000			

No	Kode	Urusan/Bidang Urusan Pemerintahan Daerah dan Program/Kegiatan	Indikator Kinerja Program (outcome)/ Kegiatan (output)	Target RPJMD pada Tahun 2023 (Periode RPJMD)		Realisasi Capaian Kinerja RPJMD s.d. RKPD Tahun Lalu (2022)		Target Kinerja dan Anggaran RKPD Tahun berjalan yg dievaluasi (2023)		Realisasi Capaian Kinerja dan Anggaran RKPD yang Dievaluasi (2023)		Tingkat Capaian Kinerja dan Realisasi Anggaran RKPD Tahun 2023 (%)		Realisasi Kinerja dan Anggaran RPJMDs/d tahun 2022 (Akhir Tahun Pelaksanaan RKPD Tahun 2023)		Tingkat Capaian Kinerja Dan Realisasi Anggaran RPJMD s/d Tahun 2023 (%)		Unit SKPD (Penanggung Jawab)
1	3	4	5	6		7		8		13 = 9+10+11+12		14 = 13/8 x 100%		15 = 7 + 13		16=15/6 x100%		16
				K	Rp	K	Rp	K	Rp	K	Rp	K	Rp	K	Rp	K	Rp	
		Manusia yang Berkualitas dan Berdaya Saing																
											Rata-rata capaian kinerja (%)	111.72	621.51					
											Predikat kinerja	Sangat Tinggi	Sangat Tinggi					
		BIDANG URUSAN PERHUBUNGAN																
1	2 15 01	Program PROGRAM PENUNJANG	PERSENTASE PELAYANAN	80	27,317,680,023	80	26,249,279,311	80	27,568,119,817	80	26,602,422,876	100	96	1	52,851,702,187	200	193	DINAS PERHU

No	Kode	Urusan/Bidang Urusan Pemerintahan Daerah dan Program/Kegiatan	Indikator Kinerja Program (outcome)/ Kegiatan (output)	Target RPJMD pada Tahun 2023 (Periode RPJMD)		Realisasi Capaian Kinerja RPJMD s.d. RKPD Tahun Lalu (2022)		Target Kinerja dan Anggaran RKPD Tahun berjalan yg dievaluasi (2023)		Realisasi Capaian Kinerja dan Anggaran RKPD yang Dievaluasi (2023)		Tingkat Capaian Kinerja dan Realisasi Anggaran RKPD Tahun 2023 (%)		Realisasi Kinerja dan Anggaran RPJMDs/d tahun 2022 (Akhir Tahun Pelaksanaan RKPD Tahun 2023)		Tingkat Capaian Kinerja Dan Realisasi Anggaran RPJMD s/d Tahun 2023 (%)		Unit SKPD (Penanggung Jawab)
1	3	4	5	6		7		8		13 = 9+10+11+12		14 = 13/8 x 100%		15 = 7 + 13		16=15/6 x100%		16
				K	Rp	K	Rp	K	Rp	K	Rp	K	Rp	K	Rp	K	Rp	
		URUSAN PEMERINTAHAN DAERAH KABUPATEN/ KOTA	KESEKRETARIATAN YANG DILAKSANAKAN											60				BUNGAN
	2 15 01 2.01	Kegiatan Perencanaan, Penganggaran, dan Evaluasi Kinerja Perangkat Daerah	Persentase Dokumen Perencanaan, penganggaran dan evaluasi kinerja perangkat Daerah	100	214,002,100	100	174,319,951	100	333,702,388	100	328,243,789	100	98	200	502,563,740	200	235	
	15 01	Subkegiatan Penyusunan Dokumen	Jumlah Dokumen Perencanaan	10	20,000,000	10	19,314,394	10	18,000,000	10	16,540,000	100	92	20	35,854,394	200	179	

No	Kode	Urusan/Bidang Urusan Pemerintahan Daerah dan Program/Kegiatan	Indikator Kinerja Program (outcome)/ Kegiatan (output)	Target RPJMD pada Tahun 2023 (Periode RPJMD)		Realisasi Capaian Kinerja RPJMD s.d. RKPD Tahun Lalu (2022)		Target Kinerja dan Anggaran RKPD Tahun berjalan yg dievaluasi (2023)		Realisasi Capaian Kinerja dan Anggaran RKPD yang Dievaluasi (2023)		Tingkat Capaian Kinerja dan Realisasi Anggaran RKPD Tahun 2023 (%)		Realisasi Kinerja dan Anggaran RPJMDs/d tahun 2022 (Akhir Tahun Pelaksanaan RKPD Tahun 2023)		Tingkat Capaian Kinerja Dan Realisasi Anggaran RPJMD s/d Tahun 2023 (%)		Unit SKPD (Penanggung Jawab)
1	3	4	5	6		7		8		13 = 9+10+11+12		14 = 13/8 x 100%		15 = 7 + 13		16=15/6 x100%		16
				K	Rp	K	Rp	K	Rp	K	Rp	K	Rp	K	Rp	K	Rp	
	2.01 01	Perencanaan Perangkat Daerah	Perangkat Daerah															
	15 01 2.01 02	Subkegiatan Koordinasi dan Penyusunan Dokumen RKA-SKPD	umlah Dokumen RKA-SKPD dan Laporan Hasil Koordinasi Penyusunan Dokumen RKA-SKPD	20	41,250,000	20	37,044,709	20	13,200,000	20	12,637,500	100	96	40	49,682,209	200	120	
	15 01 2.01 03	Subkegiatan Koordinasi dan Penyusunan	Jumlah Dokumen Perubahan RKA-SKPD	20	6,540,000	20	2,592,000	20	7,990,000	20	7,844,000	100	98	40	10,436,000	200	160	

No	Kode	Urusan/Bidang Urusan Pemerintahan Daerah dan Program/Kegiatan	Indikator Kinerja Program (outcome)/ Kegiatan (output)	Target RPJMD pada Tahun 2023 (Periode RPJMD)		Realisasi Capaian Kinerja RPJMD s.d. RKPD Tahun Lalu (2022)		Target Kinerja dan Anggaran RKPD Tahun berjalan yg dievaluasi (2023)		Realisasi Capaian Kinerja dan Anggaran RKPD yang Dievaluasi (2023)		Tingkat Capaian Kinerja dan Realisasi Anggaran RKPD Tahun 2023 (%)		Realisasi Kinerja dan Anggaran RPJMDs/d tahun 2022 (Akhir Tahun Pelaksanaan RKPD Tahun 2023)		Tingkat Capaian Kinerja Dan Realisasi Anggaran RPJMD s/d Tahun 2023 (%)		Unit SKPD (Penanggung Jawab)
1	3	4	5	6		7		8		13 = 9+10+11+12		14 = 13/8 x 100%		15 = 7 + 13		16=15/6 x100%		16
				K	Rp	K	Rp	K	Rp	K	Rp	K	Rp	K	Rp	K	Rp	
		Dokumen Perubahan RKA-SKPD	dan Laporan Hasil Koordinasi Penyusunan Dokumen Perubahan RKA-SKPD															
	1501 2.0104	Subkegiatan Koordinasi dan Penyusunan DPA-SKPD	Jumlah Dokumen DPA-SKPD dan Laporan Hasil Koordinasi Penyusunan Dokumen DPA-SKPD	10	50,000,000	10	30,340,000	10	40,550,000	10	39,292,000	100	97	20	69,632,000	200	139	

No	Kode	Urusan/Bidang Urusan Pemerintahan Daerah dan Program/Kegiatan	Indikator Kinerja Program (outcome)/ Kegiatan (output)	Target RPJMD pada Tahun 2023 (Periode RPJMD)		Realisasi Capaian Kinerja RPJMD s.d. RKPD Tahun Lalu (2022)		Target Kinerja dan Anggaran RKPD Tahun berjalan yg dievaluasi (2023)		Realisasi Capaian Kinerja dan Anggaran RKPD yang Dievaluasi (2023)		Tingkat Capaian Kinerja dan Realisasi Anggaran RKPD Tahun 2023 (%)		Realisasi Kinerja dan Anggaran RPJMDs/d tahun 2022 (Akhir Tahun Pelaksanaan RKPD Tahun 2023)		Tingkat Capaian Kinerja Dan Realisasi Anggaran RPJMD s/d Tahun 2023 (%)		Unit SKPD (Penanggung Jawab)
1	3	4	5	6		7		8		13 = 9+10+11+12		14 = 13/8 x 100%		15 = 7 + 13		16=15/6 x100%		16
				K	Rp	K	Rp	K	Rp	K	Rp	K	Rp	K	Rp	K	Rp	
	1501 2.0105	Subkegiatan Koordinasi dan Penyusunan Perubahan DPA- SKPD	Jumlah Dokumen Perubahan DPA-SKPD dan Laporan Hasil Koordinasi Penyusunan DokumenPerubahan DPA-SKPD	10	9,998,700	10		10	5,125,000	10	4,690,000	100	92	20	4,690,000	200	47	
	1501 2.0106	Subkegiatan Koordinasi dan Penyusunan Laporan	Jumlah Laporan Capaian Kinerja dan Ikhtisar	5	86,213,400	5	85,028,848	5	248,837,388	5	247,240,289	100	99	10	332,269,137	200	385	

No	Kode	Urusan/Bidang Urusan Pemerintahan Daerah dan Program/Kegiatan	Indikator Kinerja Program (outcome)/ Kegiatan (output)	Target RPJMD pada Tahun 2023 (Periode RPJMD)		Realisasi Capaian Kinerja RPJMD s.d. RKPD Tahun Lalu (2022)		Target Kinerja dan Anggaran RKPD Tahun berjalan yg dievaluasi (2023)		Realisasi Capaian Kinerja dan Anggaran RKPD yang Dievaluasi (2023)		Tingkat Capaian Kinerja dan Realisasi Anggaran RKPD Tahun 2023 (%)		Realisasi Kinerja dan Anggaran RPJMDs/d tahun 2022 (Akhir Tahun Pelaksanaan RKPD Tahun 2023)		Tingkat Capaian Kinerja Dan Realisasi Anggaran RPJMD s/d Tahun 2023 (%)		Unit SKPD (Penanggung Jawab)
1	3	4	5	6		7		8		13 = 9+10+11+12		14 = 13/8 x 100%		15 = 7 + 13		16=15/6 x100%		16
				K	Rp	K	Rp	K	Rp	K	Rp	K	Rp	K	Rp	K	Rp	
		Capaian Kinerja dan Ikhtisar Realisasi Kinerja SKPD	Realisasi Kinerja SKPD dan Laporan Hasil Koordinasi Penyusunan Laporan Capaian Kinerja dan Ikhtisar Realisasi Kinerja SKPD															
	2 15 01 2.02	Kegiatan Administrasi Keuangan	Persentase dokumen Administrasi	89	7,720,859,164	89	7,225,913,943	100	7,923,535,392	100	7,459,443,557	100	94	189	14,685,357,500	212	190	

No	Kode	Urusan/Bidang Urusan Pemerintahan Daerah dan Program/Kegiatan	Indikator Kinerja Program (outcome)/ Kegiatan (output)	Target RPJMD pada Tahun 2023 (Periode RPJMD)		Realisasi Capaian Kinerja RPJMD s.d. RKPD Tahun Lalu (2022)		Target Kinerja dan Anggaran RKPD Tahun berjalan yg dievaluasi (2023)		Realisasi Capaian Kinerja dan Anggaran RKPD yang Dievaluasi (2023)		Tingkat Capaian Kinerja dan Realisasi Anggaran RKPD Tahun 2023 (%)		Realisasi Kinerja dan Anggaran RPJMDs/d tahun 2022 (Akhir Tahun Pelaksanaan RKPD Tahun 2023)		Tingkat Capaian Kinerja Dan Realisasi Anggaran RPJMD s/d Tahun 2023 (%)		Unit SKPD (Penanggung Jawab)
1	3	4	5	6		7		8		13 = 9+10+11+12		14 = 13/8 x 100%		15 = 7 + 13		16=15/6 x100%		16
				K	Rp	K	Rp	K	Rp	K	Rp	K	Rp	K	Rp	K	Rp	
		Perangkat Daerah	Keuangan tersusun															
	2 15 01 2.02 01	Subkegiatan Penyediaan Gaji dan Tunjangan ASN	Jumlah Orang yang Menerima Gaji dan Tunjangan ASN	120	7,544,862,000	120	7,099,828,943	75	7,816,967,492	300	7,355,882,525	400	94	420	14,455,711,468	350	192	
	2 15 01 2.02 05	Subkegiatan Koordinasi dan Penyusunan Laporan Keuangan	Jumlah Laporan Keuangan Akhir Tahun SKPD dan Laporan Hasil Koordinasi	20	10,000,000	20	3,600,000	20	10,000,000	10	9,832,000	50	98	30	13,432,000	150	134	

No	Kode	Urusan/Bidang Urusan Pemerintahan Daerah dan Program/Kegiatan	Indikator Kinerja Program (outcome)/ Kegiatan (output)	Target RPJMD pada Tahun 2023 (Periode RPJMD)		Realisasi Capaian Kinerja RPJMD s.d. RKPD Tahun Lalu (2022)		Target Kinerja dan Anggaran RKPD Tahun berjalan yg dievaluasi (2023)		Realisasi Capaian Kinerja dan Anggaran RKPD yang Dievaluasi (2023)		Tingkat Capaian Kinerja dan Realisasi Anggaran RKPD Tahun 2023 (%)		Realisasi Kinerja dan Anggaran RPJMDs/d tahun 2022 (Akhir Tahun Pelaksanaan RKPD Tahun 2023)		Tingkat Capaian Kinerja Dan Realisasi Anggaran RPJMD s/d Tahun 2023 (%)		Unit SKPD (Penanggung Jawab)
1	3	4	5	6		7		8		13 = 9+10+11+12		14 = 13/8 x 100%		15 = 7 + 13		16=15/6 x100%		16
				K	Rp	K	Rp	K	Rp	K	Rp	K	Rp	K	Rp	K	Rp	
		Akhir Tahun SKPD	Penyusunan Laporan Keuangan Akhir Tahun SKPD															
	2 15 01 2.02 06	Pengelolaan dan penyiapan bahan tanggapan pemeriksaan	Jumlah Dokumen Bahan Tanggapan Pemeriksaan dan Tindak Lanjut Pemeriksaan	5	165,997,164	5	122,485,000	5	96,567,900	5	93,729,032	100	97	10	216,214,032	200	130	
	2 15	Kegiatan Administrasi barang milik	Jumlah usulan barang milik	10	47,934,000	10	21,600,000	1	20,000,000	1	19,960,000	100	100	1	41,560,000	1,	87	

No	Kode	Urusan/Bidang Urusan Pemerintahan Daerah dan Program/Kegiatan	Indikator Kinerja Program (outcome)/ Kegiatan (output)	Target RPJMD pada Tahun 2023 (Periode RPJMD)		Realisasi Capaian Kinerja RPJMD s.d. RKPD Tahun Lalu (2022)		Target Kinerja dan Anggaran RKPD Tahun berjalan yg dievaluasi (2023)		Realisasi Capaian Kinerja dan Anggaran RKPD yang Dievaluasi (2023)		Tingkat Capaian Kinerja dan Realisasi Anggaran RKPD Tahun 2023 (%)		Realisasi Kinerja dan Anggaran RPJMDs/d tahun 2022 (Akhir Tahun Pelaksanaan RKPD Tahun 2023)		Tingkat Capaian Kinerja Dan Realisasi Anggaran RPJMD s/d Tahun 2023 (%)		Unit SKPD (Penanggung Jawab)
1	3	4	5	6		7		8		13 = 9+10+11+12		14 = 13/8 x 100%		15 = 7 + 13		16=15/6 x100%		16
				K	Rp	K	Rp	K	Rp	K	Rp	K	Rp	K	Rp	K	Rp	
	01 2.03	daerah pada perangkat daerah	daerah yang diusulkan					0 0		0 0				1 0		10 0		
	2 15 01 2.03 01	Penyusunan Perencanaan kebutuhan barang milik daerah SKPD	Jumlah Rencana Kebutuhan Barang Milik Daerah SKPD	1 0	19,584,000	1 0	14,400,000	4 0	10,000,000	4 0	10,000,000	100	100	5 0	24,400,000	50 0	12 5	
	2 15 01 2.03 05	Rekonsiliasi dan penyusunan laporan milik daerah pada SKPD	Jumlah Laporan Rekonsiliasi dan Penyusunan Laporan Barang Milik	1 0	28,350,000	1 0	7,200,000	1 2	10,000,000	1 2	9,960,000	100	100	2 2	17,160,000	22 0	61	

No	Kode	Urusan/Bidang Urusan Pemerintahan Daerah dan Program/Kegiatan	Indikator Kinerja Program (outcome)/ Kegiatan (output)	Target RPJMD pada Tahun 2023 (Periode RPJMD)		Realisasi Capaian Kinerja RPJMD s.d. RKPD Tahun Lalu (2022)		Target Kinerja dan Anggaran RKPD Tahun berjalan yg dievaluasi (2023)		Realisasi Capaian Kinerja dan Anggaran RKPD yang Dievaluasi (2023)		Tingkat Capaian Kinerja dan Realisasi Anggaran RKPD Tahun 2023 (%)		Realisasi Kinerja dan Anggaran RPJMDs/d tahun 2022 (Akhir Tahun Pelaksanaan RKPD Tahun 2023)		Tingkat Capaian Kinerja Dan Realisasi Anggaran RPJMD s/d Tahun 2023 (%)		Unit SKPD (Penanggung Jawab)
1	3	4	5	6		7		8		13 = 9+10+11+12		14 = 13/8 x 100%		15 = 7 + 13		16=15/6 x100%		16
				K	Rp	K	Rp	K	Rp	K	Rp	K	Rp	K	Rp	K	Rp	
			Daerah pada SKPD															
	2 15 01 2.04	Kegiatan Administrasi pendapatan daerah kewenangan perangkat daerah	Jumlah laporan pengelolaan retribusi daerah yang diselesaikan	4	124,676,040	4	107,995,000	100	25,900,000	100	25,567,703	100	99	104	133,562,703	2,600	107	
	2 15 01 2.04 07	Pelaporan pengelolaan retribusi daerah	Jumlah Laporan Pengelolaan Retribusi Daerah	4	124,676,040	4	107,995,000	4	25,900,000	4	25,567,703	100	99	8	133,562,703	200	107	

No	Kode	Urusan/Bidang Urusan Pemerintahan Daerah dan Program/Kegiatan	Indikator Kinerja Program (outcome)/ Kegiatan (output)	Target RPJMD pada Tahun 2023 (Periode RPJMD)		Realisasi Capaian Kinerja RPJMD s.d. RKPD Tahun Lalu (2022)		Target Kinerja dan Anggaran RKPD Tahun berjalan yg dievaluasi (2023)		Realisasi Capaian Kinerja dan Anggaran RKPD yang Dievaluasi (2023)		Tingkat Capaian Kinerja dan Realisasi Anggaran RKPD Tahun 2023 (%)		Realisasi Kinerja dan Anggaran RPJMDs/d tahun 2022 (Akhir Tahun Pelaksanaan RKPD Tahun 2023)		Tingkat Capaian Kinerja Dan Realisasi Anggaran RPJMD s/d Tahun 2023 (%)		Unit SKPD (Penanggung Jawab)
1	3	4	5	6		7		8		13 = 9+10+11+12		14 = 13/8 x 100%		15 = 7 + 13		16=15/6 x100%		16
				K	Rp	K	Rp	K	Rp	K	Rp	K	Rp	K	Rp	K	Rp	
	2 15 01 2.05	Kegiatan Administrasi kepegawaian perangkat daerah	Persentase administrasi kepegawaian perangkat daerah	90	1,344,886,100	90	1,208,374,954	80	167,820,000	80	157,446,500	100	94	170	1,365,821,454	189	102	
	2 15 01 2.05 03	Pendataan dan pengolahan administrasi kepegawaian	Jumlah Dokumen Pendataan dan Pengolahan Administrasi Kepegawaian	12	35,000,000	12	34,481,600	12	32,820,000	12	32,681,500	100	100	24	67,163,100	200	192	
	2 15 01	Koordinasi dan pelaksanaan sistem	Jumlah Dokumen Hasil Koordinasi	10	35,000,000	10	34,870,000	10	30,000,000	10	29,940,000	100	100	20	64,810,000	200	185	

No	Kode	Urusan/Bidang Urusan Pemerintahan Daerah dan Program/Kegiatan	Indikator Kinerja Program (outcome)/ Kegiatan (output)	Target RPJMD pada Tahun 2023 (Periode RPJMD)		Realisasi Capaian Kinerja RPJMD s.d. RKPD Tahun Lalu (2022)		Target Kinerja dan Anggaran RKPD Tahun berjalan yg dievaluasi (2023)		Realisasi Capaian Kinerja dan Anggaran RKPD yang Dievaluasi (2023)		Tingkat Capaian Kinerja dan Realisasi Anggaran RKPD Tahun 2023 (%)		Realisasi Kinerja dan Anggaran RPJMDs/d tahun 2022 (Akhir Tahun Pelaksanaan RKPD Tahun 2023)		Tingkat Capaian Kinerja Dan Realisasi Anggaran RPJMD s/d Tahun 2023 (%)		Unit SKPD (Penanggung Jawab)
1	3	4	5	6		7		8		13 = 9+10+11+12		14 = 13/8 x 100%		15 = 7 + 13		16=15/6 x100%		16
				K	Rp	K	Rp	K	Rp	K	Rp	K	Rp	K	Rp	K	Rp	
	2.05 04	informasi kepegawaian	dan Pelaksanaaan Sistem Informasi Kepegawaian															
	2 15 01 2.05 05	Monitoring, evaluasi dan penilaian kinerja pegawai	Monitoring, Evaluasi, dan Penilaian Kinerja Pegawai	48	30,000,000	48	11,670,000	48	30,000,000	48	29,885,000	100	100	96	41,555,000	200	139	
	2 15 01 2.05 09	Pendidikan dan pelatihan pegawai berdasarkan tugas dan fungsi	Jumlah Pegawai Berdasarkan Tugas dan Fungsi yang Mengikuti	10	150,000,000	10	142,959,371	50	75,000,000	50	64,940,000	100	87	60	207,899,371	600	139	

No	Kode	Urusan/Bidang Urusan Pemerintahan Daerah dan Program/Kegiatan	Indikator Kinerja Program (outcome)/ Kegiatan (output)	Target RPJMD pada Tahun 2023 (Periode RPJMD)		Realisasi Capaian Kinerja RPJMD s.d. RKPD Tahun Lalu (2022)		Target Kinerja dan Anggaran RKPD Tahun berjalan yg dievaluasi (2023)		Realisasi Capaian Kinerja dan Anggaran RKPD yang Dievaluasi (2023)		Tingkat Capaian Kinerja dan Realisasi Anggaran RKPD Tahun 2023 (%)		Realisasi Kinerja dan Anggaran RPJMDs/d tahun 2022 (Akhir Tahun Pelaksanaan RKPD Tahun 2023)		Tingkat Capaian Kinerja Dan Realisasi Anggaran RPJMD s/d Tahun 2023 (%)		Unit SKPD (Penanggung Jawab)
1	3	4	5	6		7		8		13 = 9+10+11+12		14 = 13/8 x 100%		15 = 7 + 13		16=15/6 x100%		16
				K	Rp	K	Rp	K	Rp	K	Rp	K	Rp	K	Rp	K	Rp	
			Pendidikan dan Pelatihan															
	2 15 01 2.06	Kegiatan Administrasi Umum perangkat daerah	Persentase administrasi umum perangkat daerah	90	1,094,886,100	90	984,393,983	90	533,252,123	90	464,591,292	100	87	180	1,448,985,275	200	132	
	2 15 01 2.06 01	Penyediaan komponen Instalasi listrik/penerangan bangunan kantor	Jumlah Paket Komponen Instalasi Listrik/Penerangan Bangunan	90	28,119,000	90	27,568,000	630	20,000,000	630	14,160,000	100	71	720	41,728,000	800	148	

No	Kode	Urusan/Bidang Urusan Pemerintahan Daerah dan Program/Kegiatan	Indikator Kinerja Program (outcome)/ Kegiatan (output)	Target RPJMD pada Tahun 2023 (Periode RPJMD)		Realisasi Capaian Kinerja RPJMD s.d. RKPD Tahun Lalu (2022)		Target Kinerja dan Anggaran RKPD Tahun berjalan yg dievaluasi (2023)		Realisasi Capaian Kinerja dan Anggaran RKPD yang Dievaluasi (2023)		Tingkat Capaian Kinerja dan Realisasi Anggaran RKPD Tahun 2023 (%)		Realisasi Kinerja dan Anggaran RPJMDs/d tahun 2022 (Akhir Tahun Pelaksanaan RKPD Tahun 2023)		Tingkat Capaian Kinerja Dan Realisasi Anggaran RPJMD s/d Tahun 2023 (%)		Unit SKPD (Penanggung Jawab)
1	3	4	5	6		7		8		13 = 9+10+11+12		14 = 13/8 x 100%		15 = 7 + 13		16=15/6 x100%		16
				K	Rp	K	Rp	K	Rp	K	Rp	K	Rp	K	Rp	K	Rp	
			Kantor yang Disediakan															
	2 15 01 2.06 02	Penyediaan peralatan dan perlengkapan kantor	Jumlah Paket Peralatan dan Perlengkapan Kantor yang Disediakan	60	591,862,600	60	553,745,787	4	98,895,000	4	89,415,000	100	90	64	643,160,787	107	109	
	2 15 01 2.06 03	Penyediaan peralatan rumah tangga	Jumlah Paket Peralatan Rumah Tangga yang Disediakan	90	104,904,500	90	97,425,000	6	81,647,200	6	76,056,600	100	93	96	173,481,600	107	165	

No	Kode	Urusan/Bidang Urusan Pemerintahan Daerah dan Program/Kegiatan	Indikator Kinerja Program (outcome)/ Kegiatan (output)	Target RPJMD pada Tahun 2023 (Periode RPJMD)		Realisasi Capaian Kinerja RPJMD s.d. RKPD Tahun Lalu (2022)		Target Kinerja dan Anggaran RKPD Tahun berjalan yg dievaluasi (2023)		Realisasi Capaian Kinerja dan Anggaran RKPD yang Dievaluasi (2023)		Tingkat Capaian Kinerja dan Realisasi Anggaran RKPD Tahun 2023 (%)		Realisasi Kinerja dan Anggaran RPJMDs/d tahun 2022 (Akhir Tahun Pelaksanaan RKPD Tahun 2023)		Tingkat Capaian Kinerja Dan Realisasi Anggaran RPJMD s/d Tahun 2023 (%)		Unit SKPD (Penanggung Jawab)
1	3	4	5	6		7		8		13 = 9+10+11+12		14 = 13/8 x 100%		15 = 7 + 13		16=15/6 x100%		16
				K	Rp	K	Rp	K	Rp	K	Rp	K	Rp	K	Rp	K	Rp	
	2 15 01 2.06 04	Penyediaan bahan logistik kantor	Jumlah Paket Bahan Logistik Kantor yang Disediakan	90	150,000,000	90	92,014,196	4	100,000,000	4	84,918,335	100	85	94	176,932,531	104	118	
	2 15 01 2.06 05	Penyediaan barang cetakan dan penggandaan	Jumlah Paket Barang Cetakan dan Penggandaan yang Disediakan	90	55,000,000	90	53,591,000	4	55,000,000	4	22,821,200	100	41	94	76,412,200	104	139	
	2 15 01 2.06 09	Penyelenggaraan rapat koordinasi dan	Jumlah Laporan Penyelenggaraan Rapat Koordinasi	288	165,000,000	288	160,050,000	680	177,709,923	680	177,220,157	100	100	968	337,270,157	336	204	

No	Kode	Urusan/Bidang Urusan Pemerintahan Daerah dan Program/Kegiatan	Indikator Kinerja Program (outcome)/ Kegiatan (output)	Target RPJMD pada Tahun 2023 (Periode RPJMD)		Realisasi Capaian Kinerja RPJMD s.d. RKPD Tahun Lalu (2022)		Target Kinerja dan Anggaran RKPD Tahun berjalan yg dievaluasi (2023)		Realisasi Capaian Kinerja dan Anggaran RKPD yang Dievaluasi (2023)		Tingkat Capaian Kinerja dan Realisasi Anggaran RKPD Tahun 2023 (%)		Realisasi Kinerja dan Anggaran RPJMDs/d tahun 2022 (Akhir Tahun Pelaksanaan RKPD Tahun 2023)		Tingkat Capaian Kinerja Dan Realisasi Anggaran RPJMD s/d Tahun 2023 (%)		Unit SKPD (Penanggung Jawab)
1	3	4	5	6		7		8		13 = 9+10+11+12		14 = 13/8 x 100%		15 = 7 + 13		16=15/6 x100%		16
				K	Rp	K	Rp	K	Rp	K	Rp	K	Rp	K	Rp	K	Rp	
		konsultasi SKPD	dan Konsultasi SKPD															
	2 15 01 2.07	Kegiatan Pengadaan barang milik daerah penunjang urusan pemerintah daerah	Persentase barang milik daerah penunjang urusan pemerintah daerah yang di adakan	60	297,000,000	60	294,793,450	100	247,299,777	100	239,044,000	100	97	160	533,837,450	267	180	
	2 15 01 2.07 10	Pengadaan sarana dan prasarana gedung kantor atau	Jumlah Unit Sarana dan Prasarana Gedung Kantor atau	60	297,000,000	60	294,793,450	2	247,299,777	2	239,044,000	100	97	62	533,837,450	103	180	

No	Kode	Urusan/Bidang Urusan Pemerintahan Daerah dan Program/Kegiatan	Indikator Kinerja Program (outcome)/ Kegiatan (output)	Target RPJMD pada Tahun 2023 (Periode RPJMD)		Realisasi Capaian Kinerja RPJMD s.d. RKPD Tahun Lalu (2022)		Target Kinerja dan Anggaran RKPD Tahun berjalan yg dievaluasi (2023)		Realisasi Capaian Kinerja dan Anggaran RKPD yang Dievaluasi (2023)		Tingkat Capaian Kinerja dan Realisasi Anggaran RKPD Tahun 2023 (%)		Realisasi Kinerja dan Anggaran RPJMDs/d tahun 2022 (Akhir Tahun Pelaksanaan RKPD Tahun 2023)		Tingkat Capaian Kinerja Dan Realisasi Anggaran RPJMD s/d Tahun 2023 (%)		Unit SKPD (Penanggung Jawab)
1	3	4	5	6		7		8		13 = 9+10+11+12		14 = 13/8 x 100%		15 = 7 + 13		16=15/6 x100%		16
				K	Rp	K	Rp	K	Rp	K	Rp	K	Rp	K	Rp	K	Rp	
		bangunan lainnya	Bangunan Lainnya yang Disediakan															
	2 15 01 2.08	Penyediaan jasa penunjang urusan pemerintah daerah	Persentase Penyediaan jasa penunjang urusan pemerintah daerah yang terpenuhi	100	16,516,854,475	100	16,242,481,839	100	18,086,850,137	100	17,709,192,779	100	98	200	33,951,674,618	200	206	
	2 15 01 2.08 01	Penyediaan jasa surat menyurat	Jumlah Laporan Penyediaan Jasa Surat Menyurat	1,000	20,000,000	1,000	15,450,000	1,000	17,050,000	1,000	4,500,000	100	26	2,000	19,950,000	200	100	

No	Kode	Urusan/Bidang Urusan Pemerintahan Daerah dan Program/Kegiatan	Indikator Kinerja Program (outcome)/ Kegiatan (output)	Target RPJMD pada Tahun 2023 (Periode RPJMD)		Realisasi Capaian Kinerja RPJMD s.d. RKPD Tahun Lalu (2022)		Target Kinerja dan Anggaran RKPD Tahun berjalan yg dievaluasi (2023)		Realisasi Capaian Kinerja dan Anggaran RKPD yang Dievaluasi (2023)		Tingkat Capaian Kinerja dan Realisasi Anggaran RKPD Tahun 2023 (%)		Realisasi Kinerja dan Anggaran RPJMDs/d tahun 2022 (Akhir Tahun Pelaksanaan RKPD Tahun 2023)		Tingkat Capaian Kinerja Dan Realisasi Anggaran RPJMD s/d Tahun 2023 (%)		Unit SKPD (Penanggung Jawab)
1	3	4	5	6		7		8		13 = 9+10+11+12		14 = 13/8 x 100%		15 = 7 + 13		16=15/6 x100%		16
				K	Rp	K	Rp	K	Rp	K	Rp	K	Rp	K	Rp	K	Rp	
	2 15 01 2.08 02	Penyediaan jasa komunikasi sumber daya air dan listrik	Jumlah Laporan Penyediaan Jasa Komunikasi, Sumber Daya Air dan Listrik yang Disediakan	100	13,227,012,575	100	13,019,312,703	5	14,680,096,913	5	14,560,337,653	100	99	105	27,579,650,356	105	209	
	2 15 01 2.08 03	Penyediaan jasa peralatan dan perlengkapan kantor	Jumlah Laporan Penyediaan Jasa Peralatan dan Perlengkapan	100	53,421,600	100	53,373,900	12	52,419,000	12	42,105,000	100	80	112	95,478,900	112	179	

No	Kode	Urusan/Bidang Urusan Pemerintahan Daerah dan Program/Kegiatan	Indikator Kinerja Program (outcome)/ Kegiatan (output)	Target RPJMD pada Tahun 2023 (Periode RPJMD)		Realisasi Capaian Kinerja RPJMD s.d. RKPD Tahun Lalu (2022)		Target Kinerja dan Anggaran RKPD Tahun berjalan yg dievaluasi (2023)		Realisasi Capaian Kinerja dan Anggaran RKPD yang Dievaluasi (2023)		Tingkat Capaian Kinerja dan Realisasi Anggaran RKPD Tahun 2023 (%)		Realisasi Kinerja dan Anggaran RPJMDs/d tahun 2022 (Akhir Tahun Pelaksanaan RKPD Tahun 2023)		Tingkat Capaian Kinerja Dan Realisasi Anggaran RPJMD s/d Tahun 2023 (%)		Unit SKPD (Penanggung Jawab)
1	3	4	5	6		7		8		13 = 9+10+11+12		14 = 13/8 x 100%		15 = 7 + 13		16=15/6 x100%		16
				K	Rp	K	Rp	K	Rp	K	Rp	K	Rp	K	Rp	K	Rp	
			Kantor yang Disediakan															
	2 15 01 2.08 04	Penyediaan jasa pelayanan umum kantor	Jumlah Laporan Penyediaan Jasa Pelayanan Umum Kantor yang Disediakan	100	3,216,420,300	100	3,154,345,236	150	3,337,284,224	150	3,102,250,126	100	93	250	6,256,595,362	250	195	
	2 15 01 2.09	Pemeliharaan barang milik daerah penunjang urusan	Persentase sarana prasarana terpelihara dengan baik	37	901,468,144	37	842,743,174	100	397,580,000	100	356,379,756	100	90	137	1,199,122,930	370	133	

No	Kode	Urusan/Bidang Urusan Pemerintahan Daerah dan Program/Kegiatan	Indikator Kinerja Program (outcome)/ Kegiatan (output)	Target RPJMD pada Tahun 2023 (Periode RPJMD)		Realisasi Capaian Kinerja RPJMD s.d. RKPD Tahun Lalu (2022)		Target Kinerja dan Anggaran RKPD Tahun berjalan yg dievaluasi (2023)		Realisasi Capaian Kinerja dan Anggaran RKPD yang Dievaluasi (2023)		Tingkat Capaian Kinerja dan Realisasi Anggaran RKPD Tahun 2023 (%)		Realisasi Kinerja dan Anggaran RPJMDs/d tahun 2022 (Akhir Tahun Pelaksanaan RKPD Tahun 2023)		Tingkat Capaian Kinerja Dan Realisasi Anggaran RPJMD s/d Tahun 2023 (%)		Unit SKPD (Penanggung Jawab)
1	3	4	5	6		7		8		13 = 9+10+11+12		14 = 13/8 x 100%		15 = 7 + 13		16=15/6 x100%		16
				K	Rp	K	Rp	K	Rp	K	Rp	K	Rp	K	Rp	K	Rp	
		pemerintah daerah																
	2 15 01 2.09 01	Penyediaan jasa pemeliharaan, biaya pemeliharaan dan pajak kendaraan perorangan dinas atau kendaraan dinas jabatan	Jumlah Kendaraan Perorangan Dinas atau Kendaraan Dinas Jabatan yang Dipelihara dan dibayarkan Pajaknya	60	207,500,000	60	196,317,374	30	184,800,000	30	172,147,576	100	93	90	368,464,950	150	178	

No	Kode	Urusan/Bidang Urusan Pemerintahan Daerah dan Program/Kegiatan	Indikator Kinerja Program (outcome)/ Kegiatan (output)	Target RPJMD pada Tahun 2023 (Periode RPJMD)		Realisasi Capaian Kinerja RPJMD s.d. RKPD Tahun Lalu (2022)		Target Kinerja dan Anggaran RKPD Tahun berjalan yg dievaluasi (2023)		Realisasi Capaian Kinerja dan Anggaran RKPD yang Dievaluasi (2023)		Tingkat Capaian Kinerja dan Realisasi Anggaran RKPD Tahun 2023 (%)		Realisasi Kinerja dan Anggaran RPJMDs/d tahun 2022 (Akhir Tahun Pelaksanaan RKPD Tahun 2023)		Tingkat Capaian Kinerja Dan Realisasi Anggaran RPJMD s/d Tahun 2023 (%)		Unit SKPD (Penanggung Jawab)
1	3	4	5	6		7		8		13 = 9+10+11+12		14 = 13/8 x 100%		15 = 7 + 13		16=15/6 x100%		16
				K	Rp	K	Rp	K	Rp	K	Rp	K	Rp	K	Rp	K	Rp	
	2 15 01 2.09 02	Penyedian jasa pemeliharaan biaya pemeliharaan pajak dan perizianan kendaraan dinas opearsional atau lapangan	Jumlah Kendaraan Dinas Operasional atau Lapangan yang Dipelihara dan dibayarkan Pajak dan Perizinannya	1	11,000,000	1	-	1	10,000,000	1	9,264,888	100	93	2	9,264,888	200	84	
	2 15 01	Pemeliharaan peralatan dan mesin lainnya	Jumlah Peralatan dan Mesin	50	549,968,144	50	514,020,000	30	102,780,000	30	101,609,450	100	99	80	615,629,450	160	112	

No	Kode	Urusan/Bidang Urusan Pemerintahan Daerah dan Program/Kegiatan	Indikator Kinerja Program (outcome)/ Kegiatan (output)	Target RPJMD pada Tahun 2023 (Periode RPJMD)		Realisasi Capaian Kinerja RPJMD s.d. RKPD Tahun Lalu (2022)		Target Kinerja dan Anggaran RKPD Tahun berjalan yg dievaluasi (2023)		Realisasi Capaian Kinerja dan Anggaran RKPD yang Dievaluasi (2023)		Tingkat Capaian Kinerja dan Realisasi Anggaran RKPD Tahun 2023 (%)		Realisasi Kinerja dan Anggaran RPJMDs/d tahun 2022 (Akhir Tahun Pelaksanaan RKPD Tahun 2023)		Tingkat Capaian Kinerja Dan Realisasi Anggaran RPJMD s/d Tahun 2023 (%)		Unit SKPD (Penanggung Jawab)
1	3	4	5	6		7		8		13 = 9+10+11+12		14 = 13/8 x 100%		15 = 7 + 13		16=15/6 x100%		16
				K	Rp	K	Rp	K	Rp	K	Rp	K	Rp	K	Rp	K	Rp	
	2.09 06		Lainnya yang Dipelihara															
	2 15 01 2.09 09	Pemeliharaan /rehabillitasi gedung kantor dan bangunan lainnya	Jumlah Gedung Kantor dan Bangunan Lainnya yang Dipelihara/Direhabilitasi	60	133,000,000	60	132,405,800	2	100,000,000	2	73,357,842	100	73	62	205,763,642	103	155	
		Rata-rata capaian kinerja (%)										106.10	91.07					
		Predikat kinerja										Sangat Tinggi	Sangat Tinggi					

No	Kode	Urusan/Bidang Urusan Pemerintahan Daerah dan Program/Kegiatan	Indikator Kinerja Program (outcome)/ Kegiatan (output)	Target RPJMD pada Tahun 2023 (Periode RPJMD)		Realisasi Capaian Kinerja RPJMD s.d. RKPD Tahun Lalu (2022)		Target Kinerja dan Anggaran RKPD Tahun berjalan yg dievaluasi (2023)		Realisasi Capaian Kinerja dan Anggaran RKPD yang Dievaluasi (2023)		Tingkat Capaian Kinerja dan Realisasi Anggaran RKPD Tahun 2023 (%)		Realisasi Kinerja dan Anggaran RPJMDs/d tahun 2022 (Akhir Tahun Pelaksanaan RKPD Tahun 2023)		Tingkat Capaian Kinerja Dan Realisasi Anggaran RPJMD s/d Tahun 2023 (%)		Unit SKPD (Penanggung Jawab)
1	3	4	5	6		7		8		13 = 9+10+11+12		14 = 13/8 x 100%		15 = 7 + 13		16=15/6 x100%		16
				K	Rp	K	Rp	K	Rp	K	Rp	K	Rp	K	Rp	K	Rp	
2	215 02	PROGRAM PENYELENGGARAAN LALU LINTAS DAN ANGKUTAN JALAN (LLAJ)		78	10,222,219,332	78	9,441,718,149	80	7,974,352,756	80	7,451,437,005	100	93	158	16,893,155,154	203	165	DINAS PERHUBUNGAN
	215 02 2.01	Kegiatan Penetapan Rencana Induk Jaringan LLAJ Kabupaten/Kota	Persentase Penetapan rencana induk jaringan LLAJ kabupaten/Kota yang diproses	78	581,670,000	78	560,325,552	80	669,618,300	80	641,983,525	100	96	158	1,202,309,077	203	207	

No	Kode	Urusan/Bidang Urusan Pemerintahan Daerah dan Program/Kegiatan	Indikator Kinerja Program (outcome)/ Kegiatan (output)	Target RPJMD pada Tahun 2023 (Periode RPJMD)		Realisasi Capaian Kinerja RPJMD s.d. RKPD Tahun Lalu (2022)		Target Kinerja dan Anggaran RKPD Tahun berjalan yg dievaluasi (2023)		Realisasi Capaian Kinerja dan Anggaran RKPD yang Dievaluasi (2023)		Tingkat Capaian Kinerja dan Realisasi Anggaran RKPD Tahun 2023 (%)		Realisasi Kinerja dan Anggaran RPJMDs/d tahun 2022 (Akhir Tahun Pelaksanaan RKPD Tahun 2023)		Tingkat Capaian Kinerja Dan Realisasi Anggaran RPJMD s/d Tahun 2023 (%)		Unit SKPD (Penanggung Jawab)
1	3	4	5	6		7		8		13 = 9+10+11+12		14 = 13/8 x 100%		15 = 7 + 13		16=15/6 x100%		16
				K	Rp	K	Rp	K	Rp	K	Rp	K	Rp	K	Rp	K	Rp	
	2 15 02 2.01 01	Subkegiatan Pelaksanaan Penyusunan Rencana Induk Jaringan LLAJ Kabupaten/Kota	Jumlah Dokumen Penyusunan Rencana Induk Jaringan LLAJ Kabupaten/Kota	1	109,670,000	1	96,974,500	1	111,061,000	1	108,639,000	100	98	2	205,613,500	200	187	
	2 15 02 2.01 03	Subkegiatan Pengendalian Pelaksanaan Rencana Induk Jaringan LLAJ	Jumlah Laporan Pengendalian Rencana Induk Jaringan LLAJ	10	472,000,000	10	463,351,052	360	558,557,300	360	533,344,525	100	95	370	996,695,577	3,700	211	

No	Kode	Urusan/Bidang Urusan Pemerintahan Daerah dan Program/Kegiatan	Indikator Kinerja Program (outcome)/ Kegiatan (output)	Target RPJMD pada Tahun 2023 (Periode RPJMD)		Realisasi Capaian Kinerja RPJMD s.d. RKPD Tahun Lalu (2022)		Target Kinerja dan Anggaran RKPD Tahun berjalan yg dievaluasi (2023)		Realisasi Capaian Kinerja dan Anggaran RKPD yang Dievaluasi (2023)		Tingkat Capaian Kinerja dan Realisasi Anggaran RKPD Tahun 2023 (%)		Realisasi Kinerja dan Anggaran RPJMDs/d tahun 2022 (Akhir Tahun Pelaksanaan RKPD Tahun 2023)		Tingkat Capaian Kinerja Dan Realisasi Anggaran RPJMD s/d Tahun 2023 (%)		Unit SKPD (Penanggung Jawab)
1	3	4	5	6		7		8		13 = 9+10+11+12		14 = 13/8 x 100%		15 = 7 + 13		16=15/6 x100%		16
				K	Rp	K	Rp	K	Rp	K	Rp	K	Rp	K	Rp	K	Rp	
		Kabupaten/Kota	Kabupaten/Kota															
	2 15 02 2.02	Kegiatan Penyediaan Perlengkapan Jalan di Jalan Kabupaten/Kota	Persentase perlengkapan jalan dijalan kab/kota yang tersedia	78	6,454,197,411	78	5,996,923,740	80	3,415,939,563	80	3,246,310,465	100	95	158	9,243,234,205	203	143	
	2 15 02 2.02 01	Subkegiatan Pembangunan Prasarana Jalan di Jalan Kabupaten/Kota	Jumlah Prasarana Jalan di Jalan Kabupaten/Kota yang Terbangun	70	600,000,000	70	580,221,600	6	159,307,100	6	158,997,984	100	100	76	739,219,584	109	123	

No	Kode	Urusan/Bidang Urusan Pemerintahan Daerah dan Program/Kegiatan	Indikator Kinerja Program (outcome)/ Kegiatan (output)	Target RPJMD pada Tahun 2023 (Periode RPJMD)		Realisasi Capaian Kinerja RPJMD s.d. RKPD Tahun Lalu (2022)		Target Kinerja dan Anggaran RKPD Tahun berjalan yg dievaluasi (2023)		Realisasi Capaian Kinerja dan Anggaran RKPD yang Dievaluasi (2023)		Tingkat Capaian Kinerja dan Realisasi Anggaran RKPD Tahun 2023 (%)		Realisasi Kinerja dan Anggaran RPJMDs/d tahun 2022 (Akhir Tahun Pelaksanaan RKPD Tahun 2023)		Tingkat Capaian Kinerja Dan Realisasi Anggaran RPJMD s/d Tahun 2023 (%)		Unit SKPD (Penanggung Jawab)
1	3	4	5	6		7		8		13 = 9+10+11+12		14 = 13/8 x 100%		15 = 7 + 13		16=15/6 x100%		16
				K	Rp	K	Rp	K	Rp	K	Rp	K	Rp	K	Rp	K	Rp	
	2 15 02 2.02 02	Penyediaan Perlengkapan Jalan di Jalan Kabupaten/Kota	Jumlah Perlengkapan Jalan di Jalan Kabupaten/Kota yang Tersedia	50	1,391,424,000	50	1,335,893,263	50	183,110,000	50	178,120,400	100	97	100	1,514,013,663	200	109	
	2 15 02 2.02 03	Rehabilitasi dan Pemeliharaan Prasarana Jalan	Jumlah Prasarana Jalan yang Terehabilitasi dan Terpelihara	5	4,462,773,411	5	4,080,808,877	100	3,073,522,463	100	2,909,192,081	100	95	105	6,990,000,958	2,100	157	
	2 15	Pengelolaan Terminal	Persentase sarana prasarana	40	10,000,000	40	-	75	10,000,000	75	6,252,000	100	63	1	6,252,000	28	63	

No	Kode	Urusan/Bidang Urusan Pemerintahan Daerah dan Program/Kegiatan	Indikator Kinerja Program (outcome)/ Kegiatan (output)	Target RPJMD pada Tahun 2023 (Periode RPJMD)		Realisasi Capaian Kinerja RPJMD s.d. RKPD Tahun Lalu (2022)		Target Kinerja dan Anggaran RKPD Tahun berjalan yg dievaluasi (2023)		Realisasi Capaian Kinerja dan Anggaran RKPD yang Dievaluasi (2023)		Tingkat Capaian Kinerja dan Realisasi Anggaran RKPD Tahun 2023 (%)		Realisasi Kinerja dan Anggaran RPJMDs/d tahun 2022 (Akhir Tahun Pelaksanaan RKPD Tahun 2023)		Tingkat Capaian Kinerja Dan Realisasi Anggaran RPJMD s/d Tahun 2023 (%)		Unit SKPD (Penanggung Jawab)
1	3	4	5	6		7		8		13 = 9+10+11+12		14 = 13/8 x 100%		15 = 7 + 13		16=15/6 x100%		16
				K	Rp	K	Rp	K	Rp	K	Rp	K	Rp	K	Rp	K	Rp	
	02 2.03	Penumpang Tipe C	terpasang dan terpelihara dengan baik											15				
	2 15 02 2.03 04	Rehabilitasi dan Pemeliharaan Terminal (Fasilitas Utama dan Pendukung)	Jumlah Terminal (Fasilitas Utama dan Pendukung) yang Direhabilitasi dan Dipelihara	40	10,000,000	40	-	1	10,000,000	1	6,252,000	100	63	41	6,252,000	103	63	
	2 15	Penerbitan Izin Penyelenggara	Persentase peningkatan penyelenggar	80	1,379,480,000	80	1,191,164,054	80	1,878,166,079	80	1,680,493,502	100	89	1	2,871,657,556	200	208	

No	Kode	Urusan/Bidang Urusan Pemerintahan Daerah dan Program/Kegiatan	Indikator Kinerja Program (outcome)/ Kegiatan (output)	Target RPJMD pada Tahun 2023 (Periode RPJMD)		Realisasi Capaian Kinerja RPJMD s.d. RKPD Tahun Lalu (2022)		Target Kinerja dan Anggaran RKPD Tahun berjalan yg dievaluasi (2023)		Realisasi Capaian Kinerja dan Anggaran RKPD yang Dievaluasi (2023)		Tingkat Capaian Kinerja dan Realisasi Anggaran RKPD Tahun 2023 (%)		Realisasi Kinerja dan Anggaran RPJMDs/d tahun 2022 (Akhir Tahun Pelaksanaan RKPD Tahun 2023)		Tingkat Capaian Kinerja Dan Realisasi Anggaran RPJMD s/d Tahun 2023 (%)		Unit SKPD (Penanggung Jawab)
1	3	4	5	6		7		8		13 = 9+10+11+12		14 = 13/8 x 100%		15 = 7 + 13		16=15/6 x100%		16
				K	Rp	K	Rp	K	Rp	K	Rp	K	Rp	K	Rp	K	Rp	
	02 2.04	an dan Pembangunan Fasilitas Parkir	aan dan pembangunan fasilitas parkir yang tersedia											60				
	2 15 02 2.04 02	Koordinasi dan Sinkronisasi Pengawasan Pelaksanaan Izin Penyelenggaraan dan Pembangunan Fasilitas Parkir	Jumlah Laporan Koordinasi dan Sinkronisasi Pengawasan Pelaksanaan Izin Penyelenggaraan dan Terbangunny	4	1,379,480,000	4	1,191,164,054	48	1,878,166,079	48	1,680,493,502	100	89	52	2,871,657,556	1,300	208	

No	Kode	Urusan/Bidang Urusan Pemerintahan Daerah dan Program/Kegiatan	Indikator Kinerja Program (outcome)/ Kegiatan (output)	Target RPJMD pada Tahun 2023 (Periode RPJMD)		Realisasi Capaian Kinerja RPJMD s.d. RKPD Tahun Lalu (2022)		Target Kinerja dan Anggaran RKPD Tahun berjalan yg dievaluasi (2023)		Realisasi Capaian Kinerja dan Anggaran RKPD yang Dievaluasi (2023)		Tingkat Capaian Kinerja dan Realisasi Anggaran RKPD Tahun 2023 (%)		Realisasi Kinerja dan Anggaran RPJMDs/d tahun 2022 (Akhir Tahun Pelaksanaan RKPD Tahun 2023)		Tingkat Capaian Kinerja Dan Realisasi Anggaran RPJMD s/d Tahun 2023 (%)		Unit SKPD (Penanggung Jawab)
1	3	4	5	6		7		8		13 = 9+10+11+12		14 = 13/8 x 100%		15 = 7 + 13		16=15/6 x100%		16
				K	Rp	K	Rp	K	Rp	K	Rp	K	Rp	K	Rp	K	Rp	
		Kewenangan Kabupaten/Kota	a Fasilitas Parkir Kewenangan Kabupaten/Kota															
	2 15 02 2.05	Pengujian Berkala Kendaraan Bermotor	Persentase peningkatan kendaraan bermotor wajib uji lebih terintegrasi	73	569,982,080	73	566,825,988	75	589,845,200	75	582,622,875	100	99	148	1,149,448,863	203	202	
	2 15 02 2.05 01	Penyediaan Sarana dan Prasarana Pengujian Berkala	Jumlah Sarana dan Prasarana Pengujian Berkala	5	219,982,080	5	219,055,050	5	99,994,100	5	97,165,525	100	97	10	316,220,575	200	144	

No	Kode	Urusan/Bidang Urusan Pemerintahan Daerah dan Program/Kegiatan	Indikator Kinerja Program (outcome)/ Kegiatan (output)	Target RPJMD pada Tahun 2023 (Periode RPJMD)		Realisasi Capaian Kinerja RPJMD s.d. RKPD Tahun Lalu (2022)		Target Kinerja dan Anggaran RKPD Tahun berjalan yg dievaluasi (2023)		Realisasi Capaian Kinerja dan Anggaran RKPD yang Dievaluasi (2023)		Tingkat Capaian Kinerja dan Realisasi Anggaran RKPD Tahun 2023 (%)		Realisasi Kinerja dan Anggaran RPJMDs/d tahun 2022 (Akhir Tahun Pelaksanaan RKPD Tahun 2023)		Tingkat Capaian Kinerja Dan Realisasi Anggaran RPJMD s/d Tahun 2023 (%)		Unit SKPD (Penanggung Jawab)
1	3	4	5	6		7		8		13 = 9+10+11+12		14 = 13/8 x 100%		15 = 7 + 13		16=15/6 x100%		16
				K	Rp	K	Rp	K	Rp	K	Rp	K	Rp	K	Rp	K	Rp	
		Kendaraan Bermotor	Kendaraan Bermotor yang Tersedia															
	2 15 02 2.05 04	Penyediaan Bukti Lulus Uji Pengujian Berkala Kendaraan Bermotor	Jumlah Dokumen Bukti Lulus Uji Pengujian Berkala Kendaraan Bermotor	1	200,000,000	1	200,000,000	8,000	200,000,000	8,000	200,000,000	100	100	8,001	400,000,000	800,100	200	
	2 15 02 2.05 07	Pemeliharaan Sarana dan Prasarana Pengujian Berkala Kendaraan	Jumlah Sarana dan Prasarana Pengujian Berkala Kendaraan	60	107,000,000	60	107,000,000	20	199,851,100	20	198,335,350	100	99	80	305,335,350	133	285	

No	Kode	Urusan/Bidang Urusan Pemerintahan Daerah dan Program/Kegiatan	Indikator Kinerja Program (outcome)/ Kegiatan (output)	Target RPJMD pada Tahun 2023 (Periode RPJMD)		Realisasi Capaian Kinerja RPJMD s.d. RKPD Tahun Lalu (2022)		Target Kinerja dan Anggaran RKPD Tahun berjalan yg dievaluasi (2023)		Realisasi Capaian Kinerja dan Anggaran RKPD yang Dievaluasi (2023)		Tingkat Capaian Kinerja dan Realisasi Anggaran RKPD Tahun 2023 (%)		Realisasi Kinerja dan Anggaran RPJMDs/d tahun 2022 (Akhir Tahun Pelaksanaan RKPD Tahun 2023)		Tingkat Capaian Kinerja Dan Realisasi Anggaran RPJMD s/d Tahun 2023 (%)		Unit SKPD (Penanggung Jawab)
1	3	4	5	6		7		8		13 = 9+10+11+12		14 = 13/8 x 100%		15 = 7 + 13		16=15/6 x100%		16
				K	Rp	K	Rp	K	Rp	K	Rp	K	Rp	K	Rp	K	Rp	
		Kendaraan Bermotor	Bermotor yang Terpelihara															
	2 15 02 2.05 08	Koordinasi Penyelenggaraan Pengujian Berkala Kendaraan Bermotor	Jumlah Laporan Koordinasi Penyelenggaraan Pengujian Berkala Kendaraan Bermotor	6	43,000,000	6	40,770,938	6	90,000,000	6	87,122,000	100	97	12	127,892,938	200	297	
	2 15 02 2.06	Kegiatan Pelaksanaan Manajemen dan Rekayasa	Persentase persetujuan hasil analisa dampak lalu	70	470,587,841	70	409,099,975	75	496,561,348	75	457,390,755	100	92	145	866,490,730	207	184	

No	Kode	Urusan/Bidang Urusan Pemerintahan Daerah dan Program/Kegiatan	Indikator Kinerja Program (outcome)/ Kegiatan (output)	Target RPJMD pada Tahun 2023 (Periode RPJMD)		Realisasi Capaian Kinerja RPJMD s.d. RKPD Tahun Lalu (2022)		Target Kinerja dan Anggaran RKPD Tahun berjalan yg dievaluasi (2023)		Realisasi Capaian Kinerja dan Anggaran RKPD yang Dievaluasi (2023)		Tingkat Capaian Kinerja dan Realisasi Anggaran RKPD Tahun 2023 (%)		Realisasi Kinerja dan Anggaran RPJMDs/d tahun 2022 (Akhir Tahun Pelaksanaan RKPD Tahun 2023)		Tingkat Capaian Kinerja Dan Realisasi Anggaran RPJMD s/d Tahun 2023 (%)		Unit SKPD (Penanggung Jawab)
1	3	4	5	6		7		8		13 = 9+10+11+12		14 = 13/8 x 100%		15 = 7 + 13		16=15/6 x100%		16
				K	Rp	K	Rp	K	Rp	K	Rp	K	Rp	K	Rp	K	Rp	
		Lalu Lintas untuk Jaringan Jalan Kabupaten/Kota	lintas (andalalin) untuk jalan															
	2 15 02 2.06 01	Penataan Manajemen dan Rekayasa Lalu Lintas untuk Jaringan Jalan Kabupaten/Kota	Jumlah Laporan Penataan Manajemen dan Rekayasa Lalu Lintas untuk Jaringan Jalan	1	99,670,000	1	90,745,675	1	299,385,000	1	292,376,555	100	98	2	383,122,230	200	384	

No	Kode	Urusan/Bidang Urusan Pemerintahan Daerah dan Program/Kegiatan	Indikator Kinerja Program (outcome)/ Kegiatan (output)	Target RPJMD pada Tahun 2023 (Periode RPJMD)		Realisasi Capaian Kinerja RPJMD s.d. RKPD Tahun Lalu (2022)		Target Kinerja dan Anggaran RKPD Tahun berjalan yg dievaluasi (2023)		Realisasi Capaian Kinerja dan Anggaran RKPD yang Dievaluasi (2023)		Tingkat Capaian Kinerja dan Realisasi Anggaran RKPD Tahun 2023 (%)		Realisasi Kinerja dan Anggaran RPJMDs/d tahun 2022 (Akhir Tahun Pelaksanaan RKPD Tahun 2023)		Tingkat Capaian Kinerja Dan Realisasi Anggaran RPJMD s/d Tahun 2023 (%)		Unit SKPD (Penanggung Jawab)
1	3	4	5	6		7		8		13 = 9+10+11+12		14 = 13/8 x 100%		15 = 7 + 13		16=15/6 x100%		16
				K	Rp	K	Rp	K	Rp	K	Rp	K	Rp	K	Rp	K	Rp	
			Kabupaten /Kota															
	2 15 02 2.06 04	Pengawasan dan Pengendalian Efektivitas Pelaksanaan Kebijakan untuk Jalan Kabupaten/Kota	Jumlah Laporan Pengawasan dan Pengendalian Efektivitas Pelaksanaan Kebijakan untuk Jalan Kabupaten/Kota	70	50,000,000	70	37,913,500	24	49,215,387	24	29,089,637	100	59	94	67,003,137	134	134	

No	Kode	Urusan/Bidang Urusan Pemerintahan Daerah dan Program/Kegiatan	Indikator Kinerja Program (outcome)/ Kegiatan (output)	Target RPJMD pada Tahun 2023 (Periode RPJMD)		Realisasi Capaian Kinerja RPJMD s.d. RKPD Tahun Lalu (2022)		Target Kinerja dan Anggaran RKPD Tahun berjalan yg dievaluasi (2023)		Realisasi Capaian Kinerja dan Anggaran RKPD yang Dievaluasi (2023)		Tingkat Capaian Kinerja dan Realisasi Anggaran RKPD Tahun 2023 (%)		Realisasi Kinerja dan Anggaran RPJMDs/d tahun 2022 (Akhir Tahun Pelaksanaan RKPD Tahun 2023)		Tingkat Capaian Kinerja Dan Realisasi Anggaran RPJMD s/d Tahun 2023 (%)		Unit SKPD (Penanggung Jawab)
1	3	4	5	6		7		8		13 = 9+10+11+12		14 = 13/8 x 100%		15 = 7 + 13		16=15/6 x100%		16
				K	Rp	K	Rp	K	Rp	K	Rp	K	Rp	K	Rp	K	Rp	
	2 15 02 2.06 05	Forum Lalu Lintas dan Angkutan Jalan Kabupaten/Kota	Jumlah Laporan Forum Lalu Lintas dan Angkutan Jalan untuk Jaringan Jalan Kabupaten/Kota	12	320,917,841	12	280,440,800	12	147,960,961	12	135,924,563	100	92	24	416,365,363	200	130	
	2 15 02 2.08	Audit dan Inspeksi Keselamatan LLAJ di Jalan	Persentaseper setujuan hasil analisa dampak lalu lintas (	6	444,632,000	6	441,267,588	25	887,938,866	25	816,053,883	100	92	31	1,257,321,471	517	283	

No	Kode	Urusan/Bidang Urusan Pemerintahan Daerah dan Program/Kegiatan	Indikator Kinerja Program (outcome)/ Kegiatan (output)	Target RPJMD pada Tahun 2023 (Periode RPJMD)		Realisasi Capaian Kinerja RPJMD s.d. RKPD Tahun Lalu (2022)		Target Kinerja dan Anggaran RKPD Tahun berjalan yg dievaluasi (2023)		Realisasi Capaian Kinerja dan Anggaran RKPD yang Dievaluasi (2023)		Tingkat Capaian Kinerja dan Realisasi Anggaran RKPD Tahun 2023 (%)		Realisasi Kinerja dan Anggaran RPJMDs/d tahun 2022 (Akhir Tahun Pelaksanaan RKPD Tahun 2023)		Tingkat Capaian Kinerja Dan Realisasi Anggaran RPJMD s/d Tahun 2023 (%)		Unit SKPD (Penanggung Jawab)
1	3	4	5	6		7		8		13 = 9+10+11+12		14 = 13/8 x 100%		15 = 7 + 13		16=15/6 x100%		16
				K	Rp	K	Rp	K	Rp	K	Rp	K	Rp	K	Rp	K	Rp	
			andalalin) untuk jalan kab/kota															
	2 15 02 2.08 04	Pelaksanaan Inspeksi, Audit dan Pemantauan Pemenuhan Persyaratan Penyelenggaraan Kompetensi Pengemudi Kendaraan Bermotor Kabupaten/Kota	Jumlah Laporan Inspeksi, Audit dan Pemantauan Pemenuhan Persyaratan Penyelenggaraan Kompetensi Pengemudi Kendaraan Bermotor	6	444,632,000	6	441,267,588	10	686,195,100	10	629,410,979	100	92	16	1,070,678,567	267	241	

No	Kode	Urusan/Bidang Urusan Pemerintahan Daerah dan Program/Kegiatan	Indikator Kinerja Program (outcome)/ Kegiatan (output)	Target RPJMD pada Tahun 2023 (Periode RPJMD)		Realisasi Capaian Kinerja RPJMD s.d. RKPD Tahun Lalu (2022)		Target Kinerja dan Anggaran RKPD Tahun berjalan yg dievaluasi (2023)		Realisasi Capaian Kinerja dan Anggaran RKPD yang Dievaluasi (2023)		Tingkat Capaian Kinerja dan Realisasi Anggaran RKPD Tahun 2023 (%)		Realisasi Kinerja dan Anggaran RPJMDs/d tahun 2022 (Akhir Tahun Pelaksanaan RKPD Tahun 2023)		Tingkat Capaian Kinerja Dan Realisasi Anggaran RPJMD s/d Tahun 2023 (%)		Unit SKPD (Penanggung Jawab)
1	3	4	5	6		7		8		13 = 9+10+11+12		14 = 13/8 x 100%		15 = 7 + 13		16=15/6 x100%		16
				K	Rp	K	Rp	K	Rp	K	Rp	K	Rp	K	Rp	K	Rp	
			Kabupaten/Kota															
	2 15 02 2.09	Penyediaan Angkutan Umum untuk Jasa Angkutan Orang dan/atau Barang Antar Kota dalam 1 (Satu) Daerah	Persentase peningkatan pelayaanan angkutan umum	85	285,675,000	85	263,781,252	100	100,871,883	100	93,321,452	100	93	185	357,102,704	218	125	

No	Kode	Urusan/Bidang Urusan Pemerintahan Daerah dan Program/Kegiatan	Indikator Kinerja Program (outcome)/ Kegiatan (output)	Target RPJMD pada Tahun 2023 (Periode RPJMD)		Realisasi Capaian Kinerja RPJMD s.d. RKPD Tahun Lalu (2022)		Target Kinerja dan Anggaran RKPD Tahun berjalan yg dievaluasi (2023)		Realisasi Capaian Kinerja dan Anggaran RKPD yang Dievaluasi (2023)		Tingkat Capaian Kinerja dan Realisasi Anggaran RKPD Tahun 2023 (%)		Realisasi Kinerja dan Anggaran RPJMDs/d tahun 2022 (Akhir Tahun Pelaksanaan RKPD Tahun 2023)		Tingkat Capaian Kinerja Dan Realisasi Anggaran RPJMD s/d Tahun 2023 (%)		Unit SKPD (Penanggung Jawab)
1	3	4	5	6		7		8		13 = 9+10+11+12		14 = 13/8 x 100%		15 = 7 + 13		16=15/6 x100%		16
				K	Rp	K	Rp	K	Rp	K	Rp	K	Rp	K	Rp	K	Rp	
		Kabupaten/Kota																
	2 15 02 2.09 01	Penyediaan Angkutan Umum untuk Jasa Angkutan Orang dan/atau Barang Antar Kota dalam 1 (Satu) Daerah Kabupaten/Kota	Jumlah Angkutan Umum untuk Jasa Angkutan Orang dan/atau Barang Antar Kota dalam 1 (Satu) Daerah Kabupaten/K	1	118,005,000	1	110,749,252	84	55,881,283	84	53,795,452	100	96	85	164,544,704	8,500	139	

No	Kode	Urusan/Bidang Urusan Pemerintahan Daerah dan Program/Kegiatan	Indikator Kinerja Program (outcome)/ Kegiatan (output)	Target RPJMD pada Tahun 2023 (Periode RPJMD)		Realisasi Capaian Kinerja RPJMD s.d. RKPD Tahun Lalu (2022)		Target Kinerja dan Anggaran RKPD Tahun berjalan yg dievaluasi (2023)		Realisasi Capaian Kinerja dan Anggaran RKPD yang Dievaluasi (2023)		Tingkat Capaian Kinerja dan Realisasi Anggaran RKPD Tahun 2023 (%)		Realisasi Kinerja dan Anggaran RPJMDs/d tahun 2022 (Akhir Tahun Pelaksanaan RKPD Tahun 2023)		Tingkat Capaian Kinerja Dan Realisasi Anggaran RPJMD s/d Tahun 2023 (%)		Unit SKPD (Penanggung Jawab)
1	3	4	5	6		7		8		13 = 9+10+11+12		14 = 13/8 x 100%		15 = 7 + 13		16=15/6 x100%		16
				K	Rp	K	Rp	K	Rp	K	Rp	K	Rp	K	Rp	K	Rp	
			ota yang Tersedia															
	2 15 02 2.09 02	Pengendalian dan Pengawasan Ketersediaan Angkutan Umum untuk Jasa Angkutan Orang dan/atau Barang Antar Kota dalam 1	Jumlah Laporan Pengendalian dan Pengawasan Ketersediaan Angkutan Umum untuk Jasa Angkutan Orang dan/atau	3	167,670,000	3	153,032,000	3	44,990,600	3	39,526,000	100	88	6	192,558,000	200	115	

No	Kode	Urusan/Bidang Urusan Pemerintahan Daerah dan Program/Kegiatan	Indikator Kinerja Program (outcome)/ Kegiatan (output)	Target RPJMD pada Tahun 2023 (Periode RPJMD)		Realisasi Capaian Kinerja RPJMD s.d. RKPD Tahun Lalu (2022)		Target Kinerja dan Anggaran RKPD Tahun berjalan yg dievaluasi (2023)		Realisasi Capaian Kinerja dan Anggaran RKPD yang Dievaluasi (2023)		Tingkat Capaian Kinerja dan Realisasi Anggaran RKPD Tahun 2023 (%)		Realisasi Kinerja dan Anggaran RPJMDs/d tahun 2022 (Akhir Tahun Pelaksanaan RKPD Tahun 2023)		Tingkat Capaian Kinerja Dan Realisasi Anggaran RPJMD s/d Tahun 2023 (%)		Unit SKPD (Penanggung Jawab)
1	3	4	5	6		7		8		13 = 9+10+11+12		14 = 13/8 x 100%		15 = 7 + 13		16=15/6 x100%		16
				K	Rp	K	Rp	K	Rp	K	Rp	K	Rp	K	Rp	K	Rp	
		(Satu) Kabupaten/Kota	Barang Antar Kota dalam 1 (Satu) Kabupaten/Kota															
	2 15 02 2.14	Penerbitan Izin Penyelenggaraan Angkutan Orang dalam Trayek Lintas Daerah Kabupaten/Kota dalam 1 (Satu) Daerah	Persentase penerbitan izin penyelenggaraan angkutan orang	12	25,995,000	12	12,330,000	12	26,283,400	12	20,330,000	100	77	24	32,660,000	200	126	

No	Kode	Urusan/Bidang Urusan Pemerintahan Daerah dan Program/Kegiatan	Indikator Kinerja Program (outcome)/ Kegiatan (output)	Target RPJMD pada Tahun 2023 (Periode RPJMD)		Realisasi Capaian Kinerja RPJMD s.d. RKPD Tahun Lalu (2022)		Target Kinerja dan Anggaran RKPD Tahun berjalan yg dievaluasi (2023)		Realisasi Capaian Kinerja dan Anggaran RKPD yang Dievaluasi (2023)		Tingkat Capaian Kinerja dan Realisasi Anggaran RKPD Tahun 2023 (%)		Realisasi Kinerja dan Anggaran RPJMDs/d tahun 2022 (Akhir Tahun Pelaksanaan RKPD Tahun 2023)		Tingkat Capaian Kinerja Dan Realisasi Anggaran RPJMD s/d Tahun 2023 (%)		Unit SKPD (Penanggung Jawab)
1	3	4	5	6		7		8		13 = 9+10+11+12		14 = 13/8 x 100%		15 = 7 + 13		16=15/6 x100%		16
				K	Rp	K	Rp	K	Rp	K	Rp	K	Rp	K	Rp	K	Rp	
		Kabupaten/Kota																
	2 15 02 2.14 01	Fasilitasi Pemenuhan Persyaratan Perolehan Izin Penyelenggaraan Angkutan Orang dalam Trayek Kewenangan Kabupaten/Kota dalam Sistem	Jumlah Laporan Pemenuhan Persyaratan Perolehan Izin Penyelenggaraan Angkutan Orang dalam Trayek Kewenangan Kabupaten/Kota dalam	12	10,995,000	12	5,130,000	12	10,595,000	12	7,235,000	100	68	24	12,365,000	200	112	

No	Kode	Urusan/Bidang Urusan Pemerintahan Daerah dan Program/Kegiatan	Indikator Kinerja Program (outcome)/ Kegiatan (output)	Target RPJMD pada Tahun 2023 (Periode RPJMD)		Realisasi Capaian Kinerja RPJMD s.d. RKPD Tahun Lalu (2022)		Target Kinerja dan Anggaran RKPD Tahun berjalan yg dievaluasi (2023)		Realisasi Capaian Kinerja dan Anggaran RKPD yang Dievaluasi (2023)		Tingkat Capaian Kinerja dan Realisasi Anggaran RKPD Tahun 2023 (%)		Realisasi Kinerja dan Anggaran RPJMDs/d tahun 2022 (Akhir Tahun Pelaksanaan RKPD Tahun 2023)		Tingkat Capaian Kinerja Dan Realisasi Anggaran RPJMD s/d Tahun 2023 (%)		Unit SKPD (Penanggung Jawab)
1	3	4	5	6		7		8		13 = 9+10+11+12		14 = 13/8 x 100%		15 = 7 + 13		16=15/6 x100%		16
				K	Rp	K	Rp	K	Rp	K	Rp	K	Rp	K	Rp	K	Rp	
		Pelayanan Perizinan Berusaha Terintegrasi Secara Elektronik	Sistem Pelayanan Perizinan Berusaha Terintegrasi Secara Elektronik															
	2 15 02 2.14 02	Koordinasi dan Sinkronisasi Pengawasan Pelaksanaan IzinPenyelenggaraan Angkutan Orang dalam	Jumlah Laporan Koordinasi dan Sinkronisasi Pengawasan Pelaksanaan Izin Penyelenggar	12	15,000,000	12	7,200,000	12	15,688,400	12	13,095,000	100	83	24	20,295,000	200	135	

No	Kode	Urusan/Bidang Urusan Pemerintahan Daerah dan Program/Kegiatan	Indikator Kinerja Program (outcome)/ Kegiatan (output)	Target RPJMD pada Tahun 2023 (Periode RPJMD)		Realisasi Capaian Kinerja RPJMD s.d. RKPD Tahun Lalu (2022)		Target Kinerja dan Anggaran RKPD Tahun berjalan yg dievaluasi (2023)		Realisasi Capaian Kinerja dan Anggaran RKPD yang Dievaluasi (2023)		Tingkat Capaian Kinerja dan Realisasi Anggaran RKPD Tahun 2023 (%)		Realisasi Kinerja dan Anggaran RPJMDs/d tahun 2022 (Akhir Tahun Pelaksanaan RKPD Tahun 2023)		Tingkat Capaian Kinerja Dan Realisasi Anggaran RPJMD s/d Tahun 2023 (%)		Unit SKPD (Penanggung Jawab)
1	3	4	5	6		7		8		13 = 9+10+11+12		14 = 13/8 x 100%		15 = 7 + 13		16=15/6 x100%		16
				K	Rp	K	Rp	K	Rp	K	Rp	K	Rp	K	Rp	K	Rp	
		Trayek Kewenangan Kabupaten/Kota	aan Angkutan Orang dalam Trayek Kewenangan Kabupaten/Kota															
		Rata-rata capaian kinerja (%)										100.00	89.50					
		Predikat kinerja										Sangat Tinggi	Tinggi					
3	2.15.03	PROGRAM PENGELOLAAN PELAYARAN	PERSENTASE PEMBINAAN PELAYARAN	6	174,690,600	6	157,028,465	55	149,989,300	60	157,140,900	109	105	66	314,169,365	1,100	180	DINAS PERHUBUNGAN

No	Kode	Urusan/Bidang Urusan Pemerintahan Daerah dan Program/Kegiatan	Indikator Kinerja Program (outcome)/ Kegiatan (output)	Target RPJMD pada Tahun 2023 (Periode RPJMD)		Realisasi Capaian Kinerja RPJMD s.d. RKPD Tahun Lalu (2022)		Target Kinerja dan Anggaran RKPD Tahun berjalan yg dievaluasi (2023)		Realisasi Capaian Kinerja dan Anggaran RKPD yang Dievaluasi (2023)		Tingkat Capaian Kinerja dan Realisasi Anggaran RKPD Tahun 2023 (%)		Realisasi Kinerja dan Anggaran RPJMDs/d tahun 2022 (Akhir Tahun Pelaksanaan RKPD Tahun 2023)		Tingkat Capaian Kinerja Dan Realisasi Anggaran RPJMD s/d Tahun 2023 (%)		Unit SKPD (Penanggung Jawab)
1	3	4	5	6		7		8		13 = 9+10+11+12		14 = 13/8 x 100%		15 = 7 + 13		16=15/6 x100%		16
				K	Rp	K	Rp	K	Rp	K	Rp	K	Rp	K	Rp	K	Rp	
			YANG DILAKSANAKAN DAN PERIZINAN YANG DITERBITKAN															
	2.15.03.2.06	Penetapan Lintas Penyeberangan dan Persetujuan Pengoperasian Kapal dalam Daerah Kabupaten/Ko	Persentase penetapan lintas penyebrangan dan persetujuan pengoperasian kapal dalam	6	174,690,600	6	157,028,465	55	92,282,500	40	157,140,900	73	170	46	314,169,365	767	180	

No	Kode	Urusan/Bidang Urusan Pemerintahan Daerah dan Program/Kegiatan	Indikator Kinerja Program (outcome)/ Kegiatan (output)	Target RPJMD pada Tahun 2023 (Periode RPJMD)		Realisasi Capaian Kinerja RPJMD s.d. RKPD Tahun Lalu (2022)		Target Kinerja dan Anggaran RKPD Tahun berjalan yg dievaluasi (2023)		Realisasi Capaian Kinerja dan Anggaran RKPD yang Dievaluasi (2023)		Tingkat Capaian Kinerja dan Realisasi Anggaran RKPD Tahun 2023 (%)		Realisasi Kinerja dan Anggaran RPJMDs/d tahun 2022 (Akhir Tahun Pelaksanaan RKPD Tahun 2023)		Tingkat Capaian Kinerja Dan Realisasi Anggaran RPJMD s/d Tahun 2023 (%)		Unit SKPD (Penanggung Jawab)
1	3	4	5	6		7		8		13 = 9+10+11+12		14 = 13/8 x 100%		15 = 7 + 13		16=15/6 x100%		16
				K	Rp	K	Rp	K	Rp	K	Rp	K	Rp	K	Rp	K	Rp	
		ta yang Terletak pada Jaringan Jalan Kabupaten/Kota dan/atau Jaringan Jalur Kereta Api Kabupaten/Kota	daerah kab/kota yang terletak pada jaringan jalan kab/kota dan/atau jaringan jalur															

No	Kode	Urusan/Bidang Urusan Pemerintahan Daerah dan Program/Kegiatan	Indikator Kinerja Program (outcome)/ Kegiatan (output)	Target RPJMD pada Tahun 2023 (Periode RPJMD)		Realisasi Capaian Kinerja RPJMD s.d. RKPD Tahun Lalu (2022)		Target Kinerja dan Anggaran RKPD Tahun berjalan yg dievaluasi (2023)		Realisasi Capaian Kinerja dan Anggaran RKPD yang Dievaluasi (2023)		Tingkat Capaian Kinerja dan Realisasi Anggaran RKPD Tahun 2023 (%)		Realisasi Kinerja dan Anggaran RPJMDs/d tahun 2022 (Akhir Tahun Pelaksanaan RKPD Tahun 2023)		Tingkat Capaian Kinerja Dan Realisasi Anggaran RPJMD s/d Tahun 2023 (%)		Unit SKPD (Penanggung Jawab)
1	3	4	5	6		7		8		13 = 9+10+11+12		14 = 13/8 x 100%		15 = 7 + 13		16=15/6 x100%		16
				K	Rp	K	Rp	K	Rp	K	Rp	K	Rp	K	Rp	K	Rp	
	2.15.03.2.06.02	Subkegiatan Pengendalian dan Pengawasan Jaringan Lintas Penyeberangan dan Persetujuan Pengoperasian Kapal dalam Daerah Kabupaten/Kota yang Terletak pada Jaringan	Jumlah Laporan Pengendalian dan Pengawasan Jaringan Lintas Penyeberangan dan Disetujuinya Pengoperasian Kapal dalam Daerah Kabupaten/Kota yang Terletak pada	6	174,690,600	6	157,028,465	8	92,282,500	8	157,140,900	100	170	14	314,169,365	233	180	

No	Kode	Urusan/Bidang Urusan Pemerintahan Daerah dan Program/Kegiatan	Indikator Kinerja Program (outcome)/ Kegiatan (output)	Target RPJMD pada Tahun 2023 (Periode RPJMD)		Realisasi Capaian Kinerja RPJMD s.d. RKPD Tahun Lalu (2022)		Target Kinerja dan Anggaran RKPD Tahun berjalan yg dievaluasi (2023)		Realisasi Capaian Kinerja dan Anggaran RKPD yang Dievaluasi (2023)		Tingkat Capaian Kinerja dan Realisasi Anggaran RKPD Tahun 2023 (%)		Realisasi Kinerja dan Anggaran RPJMDs/d tahun 2022 (Akhir Tahun Pelaksanaan RKPD Tahun 2023)		Tingkat Capaian Kinerja Dan Realisasi Anggaran RPJMD s/d Tahun 2023 (%)		Unit SKPD (Penanggung Jawab)
1	3	4	5	6		7		8		13 = 9+10+11+12		14 = 13/8 x 100%		15 = 7 + 13		16=15/6 x100%		16
				K	Rp	K	Rp	K	Rp	K	Rp	K	Rp	K	Rp	K	Rp	
		Jalan Kabupaten/Kota dan/atau Jaringan Jalur Kereta Api Kabupaten/Kota dalam Daerah Kabupaten/Kota	Jaringan Jalan Kabupaten/ Kota dan/atau Jaringan Jalur Kereta Api Kabupaten/Kota dalam Daerah Kabupaten/Kota															
										Rata-rata capaian kinerja (%)		93.94	148.44					

No	Kode	Urusan/Bidang Urusan Pemerintahan Daerah dan Program/Kegiatan	Indikator Kinerja Program (outcome)/ Kegiatan (output)	Target RPJMD pada Tahun 2023 (Periode RPJMD)		Realisasi Capaian Kinerja RPJMD s.d. RKPD Tahun Lalu (2022)		Target Kinerja dan Anggaran RKPD Tahun berjalan yg dievaluasi (2023)		Realisasi Capaian Kinerja dan Anggaran RKPD yang Dievaluasi (2023)		Tingkat Capaian Kinerja dan Realisasi Anggaran RKPD Tahun 2023 (%)		Realisasi Kinerja dan Anggaran RPJMDs/d tahun 2022 (Akhir Tahun Pelaksanaan RKPD Tahun 2023)		Tingkat Capaian Kinerja Dan Realisasi Anggaran RPJMD s/d Tahun 2023 (%)		Unit SKPD (Penanggung Jawab)
1	3	4	5	6		7		8		13 = 9+10+11+12		14 = 13/8 x 100%		15 = 7 + 13		16=15/6 x100%		16
				K	Rp	K	Rp	K	Rp	K	Rp	K	Rp	K	Rp	K	Rp	
										Predikat kinerja		Sangat Tinggi	Sangat Tinggi					
		BIDANG URUSAN KOMUNIKASI DAN INFORMASI																
	2.16.01	PROGRAM PENUNJANG URUSAN PEMERINTAHAN DAERAH KABUPATEN/ KOTA	Persentase Pelayanan Kesekretariatan Yang Dilaksanakan	100	18,027,719,307		4,298,788,395	100	5,019,644,448	100.000	4,482,341,756	100.00	89.30	100.000	8,781,130,151	100.00	48.71	DINAS KOMUNIKASI, INFORMASI, STATISTIKA,

No	Kode	Urusan/Bidang Urusan Pemerintahan Daerah dan Program/Kegiatan	Indikator Kinerja Program (outcome)/ Kegiatan (output)	Target RPJMD pada Tahun 2023 (Periode RPJMD)		Realisasi Capaian Kinerja RPJMD s.d. RKPD Tahun Lalu (2022)		Target Kinerja dan Anggaran RKPD Tahun berjalan yg dievaluasi (2023)		Realisasi Capaian Kinerja dan Anggaran RKPD yang Dievaluasi (2023)		Tingkat Capaian Kinerja dan Realisasi Anggaran RKPD Tahun 2023 (%)		Realisasi Kinerja dan Anggaran RPJMDs/d tahun 2022 (Akhir Tahun Pelaksanaan RKPD Tahun 2023)		Tingkat Capaian Kinerja Dan Realisasi Anggaran RPJMD s/d Tahun 2023 (%)		Unit SKPD (Penanggung Jawab)
1	3	4	5	6		7		8		13 = 9+10+11+12		14 = 13/8 x 100%		15 = 7 + 13		16=15/6 x100%		16
				K	Rp	K	Rp	K	Rp	K	Rp	K	Rp	K	Rp	K	Rp	
	2.16.01.2.01	Perencanaan, Penganggaran, dan Evaluasi Kinerja Perangkat Daerah	Jumlah dokumen tersusun tepat waktu		243,952,000		10,850,500	11	18,185,000	11.00	10,269,000	100.00	56.47	11.00	21,119,500			DAN PERSANDIAN
	2.16.01.2.01.01	Penyusunan Dokumen Perencanaan Perangkat Daerah	Jumlah Dokumen Perencanaan Perangkat Daerah		91,278,000		6,767,600	3	9,653,800	3	5,528,750	100.00	57.27	3	12,296,350			
	2.16.01.2.01.02	Koordinasi dan Penyusunan Dokumen RKA-SKPD	Jumlah Dokumen RKA-SKPD dan Laporan Hasil		39,164,800		885,600	1	646,400	1	137,750	100.00	21.31	1	1,023,350			

No	Kode	Urusan/Bidang Urusan Pemerintahan Daerah dan Program/Kegiatan	Indikator Kinerja Program (outcome)/ Kegiatan (output)	Target RPJMD pada Tahun 2023 (Periode RPJMD)		Realisasi Capaian Kinerja RPJMD s.d. RKPD Tahun Lalu (2022)		Target Kinerja dan Anggaran RKPD Tahun berjalan yg dievaluasi (2023)		Realisasi Capaian Kinerja dan Anggaran RKPD yang Dievaluasi (2023)		Tingkat Capaian Kinerja dan Realisasi Anggaran RKPD Tahun 2023 (%)		Realisasi Kinerja dan Anggaran RPJMDs/d tahun 2022 (Akhir Tahun Pelaksanaan RKPD Tahun 2023)		Tingkat Capaian Kinerja Dan Realisasi Anggaran RPJMD s/d Tahun 2023 (%)		Unit SKPD (Penanggung Jawab)
1	3	4	5	6		7		8		13 = 9+10+11+12		14 = 13/8 x 100%		15 = 7 + 13		16=15/6 x100%		16
				K	Rp	K	Rp	K	Rp	K	Rp	K	Rp	K	Rp	K	Rp	
			Koordinasi Penyusunan Dokumen RKA-SKPD															
	2.16.01.2.01.03	Koordinasi dan Penyusunan Dokumen Perubahan RKA-SKPD	Jumlah Dokumen Perubahan RKA-SKPD dan Laporan Hasil Koordinasi Penyusunan Dokumen Perubahan RKA-SKPD		10,250,000		444,600	1	646,400	1	571,500	100.00	88.41	1	1,016,100			

No	Kode	Urusan/Bidang Urusan Pemerintahan Daerah dan Program/Kegiatan	Indikator Kinerja Program (outcome)/ Kegiatan (output)	Target RPJMD pada Tahun 2023 (Periode RPJMD)		Realisasi Capaian Kinerja RPJMD s.d. RKPD Tahun Lalu (2022)		Target Kinerja dan Anggaran RKPD Tahun berjalan yg dievaluasi (2023)		Realisasi Capaian Kinerja dan Anggaran RKPD yang Dievaluasi (2023)		Tingkat Capaian Kinerja dan Realisasi Anggaran RKPD Tahun 2023 (%)		Realisasi Kinerja dan Anggaran RPJMDs/d tahun 2022 (Akhir Tahun Pelaksanaan RKPD Tahun 2023)		Tingkat Capaian Kinerja Dan Realisasi Anggaran RPJMD s/d Tahun 2023 (%)		Unit SKPD (Penanggung Jawab)
1	3	4	5	6		7		8		13 = 9+10+11+12		14 = 13/8 x 100%		15 = 7 + 13		16=15/6 x100%		16
				K	Rp	K	Rp	K	Rp	K	Rp	K	Rp	K	Rp	K	Rp	
	2.16.01.2.01.04	Koordinasi dan Penyusunan DPA-SKPD	Jumlah Dokumen DPA-SKPD dan Laporan Hasil Koordinasi Penyusunan Dokumen DPA-SKPD				750,000	1	646,400	1	548,750	100.00	84.89	1	1,298,750			
	2.16.01.2.01.05	Koordinasi dan Penyusunan Perubahan DPA-SKPD	Jumlah Dokumen Perubahan DPA-SKPD dan Laporan Hasil Koordinasi				438,300	1	646,400	1	577,750	100.00	89.38	1	1,016,050			

No	Kode	Urusan/Bidang Urusan Pemerintahan Daerah dan Program/Kegiatan	Indikator Kinerja Program (outcome)/ Kegiatan (output)	Target RPJMD pada Tahun 2023 (Periode RPJMD)		Realisasi Capaian Kinerja RPJMD s.d. RKPD Tahun Lalu (2022)		Target Kinerja dan Anggaran RKPD Tahun berjalan yg dievaluasi (2023)		Realisasi Capaian Kinerja dan Anggaran RKPD yang Dievaluasi (2023)		Tingkat Capaian Kinerja dan Realisasi Anggaran RKPD Tahun 2023 (%)		Realisasi Kinerja dan Anggaran RPJMDs/d tahun 2022 (Akhir Tahun Pelaksanaan RKPD Tahun 2023)		Tingkat Capaian Kinerja Dan Realisasi Anggaran RPJMD s/d Tahun 2023 (%)		Unit SKPD (Penanggung Jawab)
1	3	4	5	6		7		8		13 = 9+10+11+12		14 = 13/8 x 100%		15 = 7 + 13		16=15/6 x100%		16
				K	Rp	K	Rp	K	Rp	K	Rp	K	Rp	K	Rp	K	Rp	
			Penyusunan Dokumen Perubahan DPA-SKPD															
	2.16.01.2.01.06	Koordinasi dan Penyusunan Laporan Capaian Kinerja dan Ikhtisar Realisasi Kinerja SKPD	Jumlah Laporan Capaian Kinerja dan Ikhtisar Realisasi Kinerja SKPD dan Laporan Hasil Koordinasi Penyusunan Laporan		21,173,000		-	1	1,661,200	1	1,457,750	100.00	87.75	1	1,457,750			

No	Kode	Urusan/Bidang Urusan Pemerintahan Daerah dan Program/Kegiatan	Indikator Kinerja Program (outcome)/ Kegiatan (output)	Target RPJMD pada Tahun 2023 (Periode RPJMD)		Realisasi Capaian Kinerja RPJMD s.d. RKPD Tahun Lalu (2022)		Target Kinerja dan Anggaran RKPD Tahun berjalan yg dievaluasi (2023)		Realisasi Capaian Kinerja dan Anggaran RKPD yang Dievaluasi (2023)		Tingkat Capaian Kinerja dan Realisasi Anggaran RKPD Tahun 2023 (%)		Realisasi Kinerja dan Anggaran RPJMDs/d tahun 2022 (Akhir Tahun Pelaksanaan RKPD Tahun 2023)		Tingkat Capaian Kinerja Dan Realisasi Anggaran RPJMD s/d Tahun 2023 (%)		Unit SKPD (Penanggung Jawab)
1	3	4	5	6		7		8		13 = 9+10+11+12		14 = 13/8 x 100%		15 = 7 + 13		16=15/6 x100%		16
				K	Rp	K	Rp	K	Rp	K	Rp	K	Rp	K	Rp	K	Rp	
			Capaian Kinerja dan Ikhtisar Realisasi Kinerja SKPD															
	2.16.01.2.01.07	Evaluasi Kinerja Perangkat Daerah	Jumlah Laporan Evaluasi Kinerja Perangkat Daerah		82,086,200		1,564,400	3	4,284,400	2	1,446,750	66.67	33.77	2	3,011,150			
	2.16.01.2.02	Administrasi Keuangan Perangkat Daerah	Prosentase dokumen penatausahaan keuangan yang disusun,		15,923,640,807		3,480,972,646	95	3,675,211,000	100.	3,307,585,471	105.26	90.00	100.	6,788,558,117			

No	Kode	Urusan/Bidang Urusan Pemerintahan Daerah dan Program/Kegiatan	Indikator Kinerja Program (outcome)/ Kegiatan (output)	Target RPJMD pada Tahun 2023 (Periode RPJMD)		Realisasi Capaian Kinerja RPJMD s.d. RKPD Tahun Lalu (2022)		Target Kinerja dan Anggaran RKPD Tahun berjalan yg dievaluasi (2023)		Realisasi Capaian Kinerja dan Anggaran RKPD yang Dievaluasi (2023)		Tingkat Capaian Kinerja dan Realisasi Anggaran RKPD Tahun 2023 (%)		Realisasi Kinerja dan Anggaran RPJMDs/d tahun 2022 (Akhir Tahun Pelaksanaan RKPD Tahun 2023)		Tingkat Capaian Kinerja Dan Realisasi Anggaran RPJMD s/d Tahun 2023 (%)		Unit SKPD (Penanggung Jawab)
1	3	4	5	6		7		8		13 = 9+10+11+12		14 = 13/8 x 100%		15 = 7 + 13		16=15/6 x100%		16
				K	Rp	K	Rp	K	Rp	K	Rp	K	Rp	K	Rp	K	Rp	
			prosentase dokumen pelaporan keuangan yang disusun tepat waktu							00				00				
	2.16.01.2.02.01	Penyediaan Gaji dan Tunjangan ASN	Jumlah Orang yang Menerima Gaji dan Tunjangan ASN		15,535,110,807		3,404,666,154	25	3,597,755,000	25	3,243,321,971	100.00	90.15	25	6,647,988,125			
	2.16.01.2.02.02	Penyediaan Administrasi Pelaksanaan Tugas ASN	Jumlah Dokumen Hasil Penyediaan		267,520,000		50,800,000	1	48,160,000	3	39,275,000	300.00	81.55	3	90,075,000			

No	Kode	Urusan/Bidang Urusan Pemerintahan Daerah dan Program/Kegiatan	Indikator Kinerja Program (outcome)/ Kegiatan (output)	Target RPJMD pada Tahun 2023 (Periode RPJMD)		Realisasi Capaian Kinerja RPJMD s.d. RKPD Tahun Lalu (2022)		Target Kinerja dan Anggaran RKPD Tahun berjalan yg dievaluasi (2023)		Realisasi Capaian Kinerja dan Anggaran RKPD yang Dievaluasi (2023)		Tingkat Capaian Kinerja dan Realisasi Anggaran RKPD Tahun 2023 (%)		Realisasi Kinerja dan Anggaran RPJMDs/d tahun 2022 (Akhir Tahun Pelaksanaan RKPD Tahun 2023)		Tingkat Capaian Kinerja Dan Realisasi Anggaran RPJMD s/d Tahun 2023 (%)		Unit SKPD (Penanggung Jawab)
1	3	4	5	6		7		8		13 = 9+10+11+12		14 = 13/8 x 100%		15 = 7 + 13		16=15/6 x100%		16
				K	Rp	K	Rp	K	Rp	K	Rp	K	Rp	K	Rp	K	Rp	
			Administrasi Pelaksanaan Tugas ASN															
	2.16.01.2.02.04	Koordinasi dan Pelaksanaan Akuntansi SKPD	Jumlah Dokumen Hasil Koordinasi dan Pelaksanaan Akuntansi SKPD		15,750,000		20,360,000	3	20,736,000	3	19,380,000	100.00	93.46	3	39,740,000			
	2.16.01.2.02.05	Koordinasi dan Penyusunan Laporan Keuangan	Jumlah Laporan Keuangan Akhir Tahun SKPD dan		105,260,000		501,300	3	982,200	3	779,000	100.00	79.31	3	1,280,300			

No	Kode	Urusan/Bidang Urusan Pemerintahan Daerah dan Program/Kegiatan	Indikator Kinerja Program (outcome)/ Kegiatan (output)	Target RPJMD pada Tahun 2023 (Periode RPJMD)		Realisasi Capaian Kinerja RPJMD s.d. RKPD Tahun Lalu (2022)		Target Kinerja dan Anggaran RKPD Tahun berjalan yg dievaluasi (2023)		Realisasi Capaian Kinerja dan Anggaran RKPD yang Dievaluasi (2023)		Tingkat Capaian Kinerja dan Realisasi Anggaran RKPD Tahun 2023 (%)		Realisasi Kinerja dan Anggaran RPJMDs/d tahun 2022 (Akhir Tahun Pelaksanaan RKPD Tahun 2023)		Tingkat Capaian Kinerja Dan Realisasi Anggaran RPJMD s/d Tahun 2023 (%)		Unit SKPD (Penanggung Jawab)
1	3	4	5	6		7		8		13 = 9+10+11+12		14 = 13/8 x 100%		15 = 7 + 13		16=15/6 x100%		16
				K	Rp	K	Rp	K	Rp	K	Rp	K	Rp	K	Rp	K	Rp	
		Akhir Tahun SKPD	Laporan Hasil Koordinasi Penyusunan Laporan Keuangan Akhir Tahun SKPD															
	2.16.01.2.02.06	Pengelolaan dan Penyiapan Bahan Tanggapan Pemeriksaan	Jumlah Dokumen Bahan Tanggapan Pemeriksaan dan Tindak Lanjut Pemeriksaan				-	1	400,000	1	340,000	100.00	85.00	1	340,000			

No	Kode	Urusan/Bidang Urusan Pemerintahan Daerah dan Program/Kegiatan	Indikator Kinerja Program (outcome)/ Kegiatan (output)	Target RPJMD pada Tahun 2023 (Periode RPJMD)		Realisasi Capaian Kinerja RPJMD s.d. RKPD Tahun Lalu (2022)		Target Kinerja dan Anggaran RKPD Tahun berjalan yg dievaluasi (2023)		Realisasi Capaian Kinerja dan Anggaran RKPD yang Dievaluasi (2023)		Tingkat Capaian Kinerja dan Realisasi Anggaran RKPD Tahun 2023 (%)		Realisasi Kinerja dan Anggaran RPJMDs/d tahun 2022 (Akhir Tahun Pelaksanaan RKPD Tahun 2023)		Tingkat Capaian Kinerja Dan Realisasi Anggaran RPJMD s/d Tahun 2023 (%)		Unit SKPD (Penanggung Jawab)
1	3	4	5	6		7		8		13 = 9+10+11+12		14 = 13/8 x 100%		15 = 7 + 13		16=15/6 x100%		16
				K	Rp	K	Rp	K	Rp	K	Rp	K	Rp	K	Rp	K	Rp	
	2.16.01.2.02.07	Koordinasi dan Penyusunan Laporan Keuangan Bulanan/ Triwulanan/Semesteran SKPD	Jumlah Laporan Keuangan Bulanan/ Triwulanan/ Semesteran SKPD dan Laporan Koordinasi Penyusunan Laporan Keuangan Bulanan/Triwulanan/Semesteran SKPD				4,645,192	12	7,177,800	12	4,489,500	100.00	62.55	12	9,134,692			

No	Kode	Urusan/Bidang Urusan Pemerintahan Daerah dan Program/Kegiatan	Indikator Kinerja Program (outcome)/ Kegiatan (output)	Target RPJMD pada Tahun 2023 (Periode RPJMD)		Realisasi Capaian Kinerja RPJMD s.d. RKPD Tahun Lalu (2022)		Target Kinerja dan Anggaran RKPD Tahun berjalan yg dievaluasi (2023)		Realisasi Capaian Kinerja dan Anggaran RKPD yang Dievaluasi (2023)		Tingkat Capaian Kinerja dan Realisasi Anggaran RKPD Tahun 2023 (%)		Realisasi Kinerja dan Anggaran RPJMDs/d tahun 2022 (Akhir Tahun Pelaksanaan RKPD Tahun 2023)		Tingkat Capaian Kinerja Dan Realisasi Anggaran RPJMD s/d Tahun 2023 (%)		Unit SKPD (Penanggung Jawab)
1	3	4	5	6		7		8		13 = 9+10+11+12		14 = 13/8 x 100%		15 = 7 + 13		16=15/6 x100%		16
				K	Rp	K	Rp	K	Rp	K	Rp	K	Rp	K	Rp	K	Rp	
	2.16.01.2.04	Administrasi Pendapatan Daerah Kewenangan Perangkat Daerah	Prosentase objek retribusi daerah yang membayar retribus				56,393,664	100	47,604,000	75.00	16,800,412	75.00	35.29	75.00	73,194,076			
	2.16.01.2.04.03	Penyuluhan dan Penyebarluasan Kebijakan Retribusi Daerah	Jumlah Laporan Hasil Penyuluhan dan Penyebarluasan Kebijakan Retribusi Daerah				13,005,000	3	17,707,000	1.00	4,823,412	33.33	27.24	1.00	17,828,412			

No	Kode	Urusan/Bidang Urusan Pemerintahan Daerah dan Program/Kegiatan	Indikator Kinerja Program (outcome)/ Kegiatan (output)	Target RPJMD pada Tahun 2023 (Periode RPJMD)		Realisasi Capaian Kinerja RPJMD s.d. RKPD Tahun Lalu (2022)		Target Kinerja dan Anggaran RKPD Tahun berjalan yg dievaluasi (2023)		Realisasi Capaian Kinerja dan Anggaran RKPD yang Dievaluasi (2023)		Tingkat Capaian Kinerja dan Realisasi Anggaran RKPD Tahun 2023 (%)		Realisasi Kinerja dan Anggaran RPJMDs/d tahun 2022 (Akhir Tahun Pelaksanaan RKPD Tahun 2023)		Tingkat Capaian Kinerja Dan Realisasi Anggaran RPJMD s/d Tahun 2023 (%)		Unit SKPD (Penanggung Jawab)
1	3	4	5	6		7		8		13 = 9+10+11+12		14 = 13/8 x 100%		15 = 7 + 13		16=15/6 x100%		16
				K	Rp	K	Rp	K	Rp	K	Rp	K	Rp	K	Rp	K	Rp	
	2.16.01.2.04.04	Pendataan dan Pendaftaran Objek Retribusi Daerah	Jumlah Data Objek, Subjek dan Wajib Retribusi Daerah				1,880,000	3	8,857,500	3.000	6,207,000	100.00	70.08	3.000	8,087,000			
	2.16.01.2.07	Pelaporan Pengelolaan Retribusi Daerah	Jumlah Laporan Pengelolaan Retribusi Daerah				41,508,664	1	21,039,500	1.000	5,770,000	100.00	27.42	1.000	47,278,664			
	2.16.01.2.05	Administrasi Kepegawaian Perangkat Daerah	Prosentase pelaksanaan Administrasi Kepegawaian tepat waktu	100	160,038,000		16,167,500	85	221,541,104	50	184,781,172	58.82	83.41	50.000	200,948,672			

No	Kode	Urusan/Bidang Urusan Pemerintahan Daerah dan Program/Kegiatan	Indikator Kinerja Program (outcome)/ Kegiatan (output)	Target RPJMD pada Tahun 2023 (Periode RPJMD)		Realisasi Capaian Kinerja RPJMD s.d. RKPD Tahun Lalu (2022)		Target Kinerja dan Anggaran RKPD Tahun berjalan yg dievaluasi (2023)		Realisasi Capaian Kinerja dan Anggaran RKPD yang Dievaluasi (2023)		Tingkat Capaian Kinerja dan Realisasi Anggaran RKPD Tahun 2023 (%)		Realisasi Kinerja dan Anggaran RPJMDs/d tahun 2022 (Akhir Tahun Pelaksanaan RKPD Tahun 2023)		Tingkat Capaian Kinerja Dan Realisasi Anggaran RPJMD s/d Tahun 2023 (%)		Unit SKPD (Penanggung Jawab)
1	3	4	5	6		7		8		13 = 9+10+11+12		14 = 13/8 x 100%		15 = 7 + 13		16=15/6 x100%		16
				K	Rp	K	Rp	K	Rp	K	Rp	K	Rp	K	Rp	K	Rp	
	2.16.01.2.05.05	Monitoring, Evaluasi, dan Penilaian Kinerja Pegawai	Jumlah Dokumen Monitoring, Evaluasi, dan Penilaian Kinerja Pegawai		125,038,000		16,167,500	1	23,451,300	1	-	120.00	0.00	1	16,167,500			
	2.16.01.2.05.09	Pendidikan dan Pelatihan Pegawai Berdasarkan Tugas dan Fungsi	Jumlah Pegawai Berdasarkan Tugas dan Fungsi yang Mengikuti Pendidikan dan Pelatihan		35,000,000			5	198,089,804	5	167,230,472	100.00	84.42	5	167,230,472			

No	Kode	Urusan/Bidang Urusan Pemerintahan Daerah dan Program/Kegiatan	Indikator Kinerja Program (outcome)/ Kegiatan (output)	Target RPJMD pada Tahun 2023 (Periode RPJMD)		Realisasi Capaian Kinerja RPJMD s.d. RKPD Tahun Lalu (2022)		Target Kinerja dan Anggaran RKPD Tahun berjalan yg dievaluasi (2023)		Realisasi Capaian Kinerja dan Anggaran RKPD yang Dievaluasi (2023)		Tingkat Capaian Kinerja dan Realisasi Anggaran RKPD Tahun 2023 (%)		Realisasi Kinerja dan Anggaran RPJMDs/d tahun 2022 (Akhir Tahun Pelaksanaan RKPD Tahun 2023)		Tingkat Capaian Kinerja Dan Realisasi Anggaran RPJMD s/d Tahun 2023 (%)		Unit SKPD (Penanggung Jawab)
1	3	4	5	6		7		8		13 = 9+10+11+12		14 = 13/8 x 100%		15 = 7 + 13		16=15/6 x100%		16
				K	Rp	K	Rp	K	Rp	K	Rp	K	Rp	K	Rp	K	Rp	
	2.16.01.2.06	Administrasi Umum Perangkat Daerah	Prosentase pelaksanaan Administrasi Umum Perangkat Daerah tepat waktu	100	390,788,500		85,893,187	90	196,201,800	90.000	168,319,189	100.00	85.79	90.000	254,212,376			
	2.16.01.2.06.02	Penyediaan Peralatan dan Perlengkapan Kantor	Jumlah Paket Peralatan dan Perlengkapan Kantor yang Disediakan		12,077,900		21,233,532	1	35,233,100	1	-	130.00	0.00	1	21,233,532			
	2.16.01.2.06.03	Penyediaan Peralatan Rumah Tangga	Jumlah Paket Peralatan Rumah		201,134,400		-	1	953,000	-	-	0.00	0.00	-	-			

No	Kode	Urusan/Bidang Urusan Pemerintahan Daerah dan Program/Kegiatan	Indikator Kinerja Program (outcome)/ Kegiatan (output)	Target RPJMD pada Tahun 2023 (Periode RPJMD)		Realisasi Capaian Kinerja RPJMD s.d. RKPD Tahun Lalu (2022)		Target Kinerja dan Anggaran RKPD Tahun berjalan yg dievaluasi (2023)		Realisasi Capaian Kinerja dan Anggaran RKPD yang Dievaluasi (2023)		Tingkat Capaian Kinerja dan Realisasi Anggaran RKPD Tahun 2023 (%)		Realisasi Kinerja dan Anggaran RPJMDs/d tahun 2022 (Akhir Tahun Pelaksanaan RKPD Tahun 2023)		Tingkat Capaian Kinerja Dan Realisasi Anggaran RPJMD s/d Tahun 2023 (%)		Unit SKPD (Penanggung Jawab)
1	3	4	5	6		7		8		13 = 9+10+11+12		14 = 13/8 x 100%		15 = 7 + 13		16=15/6 x100%		16
				K	Rp	K	Rp	K	Rp	K	Rp	K	Rp	K	Rp	K	Rp	
			Tangga yang Disediakan															
	2.16.01.2.06.04	Penyediaan Bahan Logistik Kantor	Jumlah Paket Bahan Logistik Kantor yang Disediakan		76,626,400		3,442,000	1	8,617,000	1	5,871,500	80.00	68.14	1	9,313,500			
	2.16.01.2.06.05	Penyediaan Barang Cetakan dan Penggandaan	Jumlah Paket Barang Cetakan dan Penggandaan yang Disediakan		43,495,200		765,900	1	2,612,700	1	600,000	100.00	22.96	1	1,365,900			
	2.16.01.	Penyelenggaraan Rapat Koordinasi	Jumlah Laporan Penyelenggar		57,454,600		60,451,755	2	148,786,000	2	134,161,189	100.00	90.17	2	194,612,944			

No	Kode	Urusan/Bidang Urusan Pemerintahan Daerah dan Program/Kegiatan	Indikator Kinerja Program (outcome)/ Kegiatan (output)	Target RPJMD pada Tahun 2023 (Periode RPJMD)		Realisasi Capaian Kinerja RPJMD s.d. RKPD Tahun Lalu (2022)		Target Kinerja dan Anggaran RKPD Tahun berjalan yg dievaluasi (2023)		Realisasi Capaian Kinerja dan Anggaran RKPD yang Dievaluasi (2023)		Tingkat Capaian Kinerja dan Realisasi Anggaran RKPD Tahun 2023 (%)		Realisasi Kinerja dan Anggaran RPJMDs/d tahun 2022 (Akhir Tahun Pelaksanaan RKPD Tahun 2023)		Tingkat Capaian Kinerja Dan Realisasi Anggaran RPJMD s/d Tahun 2023 (%)		Unit SKPD (Penanggung Jawab)
1	3	4	5	6		7		8		13 = 9+10+11+12		14 = 13/8 x 100%		15 = 7 + 13		16=15/6 x100%		16
				K	Rp	K	Rp	K	Rp	K	Rp	K	Rp	K	Rp	K	Rp	
	2.06.09	dan Konsultasi SKPD	aan Rapat Koordinasi dan Konsultasi SKPD															
	2.16.01.2.07	Pengadaan Barang Milik Daerah Penunjang Urusan Pemerintah Daerah	Prosentase barang milik daerah tepat waktu		283,107,000		53,253,500	90	135,041,400	85.00	129,900,000	94.44	96.19	85.00	183,153,500			
	2.16.01.2.07.06	Pengadaan Peralatan dan Mesin Lainnya	Jumlah Unit Peralatan dan Mesin		283,107,000		53,253,500	12	135,041,400	12	129,900,000	100.00	96.19	12	183,153,500			

No	Kode	Urusan/Bidang Urusan Pemerintahan Daerah dan Program/Kegiatan	Indikator Kinerja Program (outcome)/ Kegiatan (output)	Target RPJMD pada Tahun 2023 (Periode RPJMD)		Realisasi Capaian Kinerja RPJMD s.d. RKPD Tahun Lalu (2022)		Target Kinerja dan Anggaran RKPD Tahun berjalan yg dievaluasi (2023)		Realisasi Capaian Kinerja dan Anggaran RKPD yang Dievaluasi (2023)		Tingkat Capaian Kinerja dan Realisasi Anggaran RKPD Tahun 2023 (%)		Realisasi Kinerja dan Anggaran RPJMDs/d tahun 2022 (Akhir Tahun Pelaksanaan RKPD Tahun 2023)		Tingkat Capaian Kinerja Dan Realisasi Anggaran RPJMD s/d Tahun 2023 (%)		Unit SKPD (Penanggung Jawab)
1	3	4	5	6		7		8		13 = 9+10+11+12		14 = 13/8 x 100%		15 = 7 + 13		16=15/6 x100%		16
				K	Rp	K	Rp	K	Rp	K	Rp	K	Rp	K	Rp	K	Rp	
			Lainnya yang Disediakan															
	2.16.01.2.08	Penyediaan Jasa Penunjang Urusan Pemerintahan Daerah	Prosentase Pemenuhan Jasa Pelayanan Umum Kantor		1,365,925,580		454,110,858	90	486,756,144	90.000	468,963,774	100.00	96.34	90.000	923,074,632			
	2.16.01.2.08.01	Penyediaan Jasa Surat Menyurat	Jumlah Laporan Penyediaan Jasa Surat Menyurat		80,600,000		6,653,000	12	10,835,000	12	10,758,000	100.00	99.29	12	17,411,000			
	2.16.01.	Penyediaan Jasa Komunikasi,S	Jumlah Laporan Penyediaan		88,822,000		14,691,686	12	25,000,000	12	14,968,517	100.00	59.87	12	29,660,203			

No	Kode	Urusan/Bidang Urusan Pemerintahan Daerah dan Program/Kegiatan	Indikator Kinerja Program (outcome)/ Kegiatan (output)	Target RPJMD pada Tahun 2023 (Periode RPJMD)		Realisasi Capaian Kinerja RPJMD s.d. RKPD Tahun Lalu (2022)		Target Kinerja dan Anggaran RKPD Tahun berjalan yg dievaluasi (2023)		Realisasi Capaian Kinerja dan Anggaran RKPD yang Dievaluasi (2023)		Tingkat Capaian Kinerja dan Realisasi Anggaran RKPD Tahun 2023 (%)		Realisasi Kinerja dan Anggaran RPJMDs/d tahun 2022 (Akhir Tahun Pelaksanaan RKPD Tahun 2023)		Tingkat Capaian Kinerja Dan Realisasi Anggaran RPJMD s/d Tahun 2023 (%)		Unit SKPD (Penanggung Jawab)
1	3	4	5	6		7		8		13 = 9+10+11+12		14 = 13/8 x 100%		15 = 7 + 13		16=15/6 x100%		16
				K	Rp	K	Rp	K	Rp	K	Rp	K	Rp	K	Rp	K	Rp	
	2.08.02	umber Daya Air dan Listrik	Jasa Komunikasi, Sumber Daya Air dan Listrik yang Disediakan															
	2.16.01.2.08.04	Penyediaan Jasa Pelayanan Umum Kantor	Jumlah Laporan Penyediaan Jasa Pelayanan Umum Kantor yang Disediakan		1,196,503,580		432,766,172	12	450,921,144	12	-	100.00	0.00	12	432,766,172			

No	Kode	Urusan/Bidang Urusan Pemerintahan Daerah dan Program/Kegiatan	Indikator Kinerja Program (outcome)/ Kegiatan (output)	Target RPJMD pada Tahun 2023 (Periode RPJMD)		Realisasi Capaian Kinerja RPJMD s.d. RKPD Tahun Lalu (2022)		Target Kinerja dan Anggaran RKPD Tahun berjalan yg dievaluasi (2023)		Realisasi Capaian Kinerja dan Anggaran RKPD yang Dievaluasi (2023)		Tingkat Capaian Kinerja dan Realisasi Anggaran RKPD Tahun 2023 (%)		Realisasi Kinerja dan Anggaran RPJMDs/d tahun 2022 (Akhir Tahun Pelaksanaan RKPD Tahun 2023)		Tingkat Capaian Kinerja Dan Realisasi Anggaran RPJMD s/d Tahun 2023 (%)		Unit SKPD (Penanggung Jawab)
1	3	4	5	6		7		8		13 = 9+10+11+12		14 = 13/8 x 100%		15 = 7 + 13		16=15/6 x100%		16
				K	Rp	K	Rp	K	Rp	K	Rp	K	Rp	K	Rp	K	Rp	
	2.16.01.2.09	Pemeliharaan Barang Milik Daerah Penunjang Urusan Pemerintahan Daerah	Prosentase barang milik daerah tepat waktu		1,026,193,000		141,146,540	85	239,104,000	85.00	195,722,738	100.00	81.86	85.00	336,869,278			
	2.16.01.2.09	Penyediaan Jasa Pemeliharaan, Biaya Pemeliharaan, Pajak, danPerizinan Kendaraan Dinas	Jumlah Kendaraan Dinas Operasional atau Lapangan yang Dipelihara dan		918,530,000		6,514,400	10	115,944,000	10	91,770,280	100.00	79.15	10	98,284,680			

No	Kode	Urusan/Bidang Urusan Pemerintahan Daerah dan Program/Kegiatan	Indikator Kinerja Program (outcome)/ Kegiatan (output)	Target RPJMD pada Tahun 2023 (Periode RPJMD)		Realisasi Capaian Kinerja RPJMD s.d. RKPD Tahun Lalu (2022)		Target Kinerja dan Anggaran RKPD Tahun berjalan yg dievaluasi (2023)		Realisasi Capaian Kinerja dan Anggaran RKPD yang Dievaluasi (2023)		Tingkat Capaian Kinerja dan Realisasi Anggaran RKPD Tahun 2023 (%)		Realisasi Kinerja dan Anggaran RPJMDs/d tahun 2022 (Akhir Tahun Pelaksanaan RKPD Tahun 2023)		Tingkat Capaian Kinerja Dan Realisasi Anggaran RPJMD s/d Tahun 2023 (%)		Unit SKPD (Penanggung Jawab)
1	3	4	5	6		7		8		13 = 9+10+11+12		14 = 13/8 x 100%		15 = 7 + 13		16=15/6 x100%		16
				K	Rp	K	Rp	K	Rp	K	Rp	K	Rp	K	Rp	K	Rp	
		Operasional atau Lapangan	dibayarkan Pajak dan Perizinannya															
	2.16.01.2.09.07	Pemeliharaan Aset Tetap Lainnya	Jumlah Aset Tetap Lainnya yang Dipelihara		67,663,000		104,229,930	20	108,750,000	20	96,146,458	100.00	88.41	20	200,376,388			
	2.16.01.2.09.10	Pemeliharaan/ Rehabilitasi Sarana dan Prasarana Pendukung Gedung Kantor atau	Jumlah Sarana dan Pendukung Prasarana Gedung Kantor atau Bangunan Lainnya yang		40,000,000		30,402,210	3	14,410,000	3	-	100.00	0.00	3	30,402,210			

No	Kode	Urusan/Bidang Urusan Pemerintahan Daerah dan Program/Kegiatan	Indikator Kinerja Program (outcome)/ Kegiatan (output)	Target RPJMD pada Tahun 2023 (Periode RPJMD)		Realisasi Capaian Kinerja RPJMD s.d. RKPD Tahun Lalu (2022)		Target Kinerja dan Anggaran RKPD Tahun berjalan yg dievaluasi (2023)		Realisasi Capaian Kinerja dan Anggaran RKPD yang Dievaluasi (2023)		Tingkat Capaian Kinerja dan Realisasi Anggaran RKPD Tahun 2023 (%)		Realisasi Kinerja dan Anggaran RPJMDs/d tahun 2022 (Akhir Tahun Pelaksanaan RKPD Tahun 2023)		Tingkat Capaian Kinerja Dan Realisasi Anggaran RPJMD s/d Tahun 2023 (%)		Unit SKPD (Penanggung Jawab)
1	3	4	5	6		7		8		13 = 9+10+11+12		14 = 13/8 x 100%		15 = 7 + 13		16=15/6 x100%		16
				K	Rp	K	Rp	K	Rp	K	Rp	K	Rp	K	Rp	K	Rp	
		Bangunan Lainnya	Dipelihara/Direhabilitasi															
											Rata-rata capaian kinerja (%)	99.06	63.66					
											Predikat kinerja	Sangat Tinggi	Rendah					
		PROGRAM PENGELOLAAN INFORMASI DAN KOMUNIKASI PUBLIK	Nilai Indeks Aspek Layanan Administrasi Pemerintahan Berbasis Elektronik	2.83	1,997,730,000		841,000,041	2.83	1,227,911,800	2.50	655,174,755	88.34	53.36	2.50	1,496,174,796	88.34	74.89	DINAS KOMUNIKASI, INFORMASI, STATISTIKA,

No	Kode	Urusan/Bidang Urusan Pemerintahan Daerah dan Program/Kegiatan	Indikator Kinerja Program (outcome)/ Kegiatan (output)	Target RPJMD pada Tahun 2023 (Periode RPJMD)		Realisasi Capaian Kinerja RPJMD s.d. RKPD Tahun Lalu (2022)		Target Kinerja dan Anggaran RKPD Tahun berjalan yg dievaluasi (2023)		Realisasi Capaian Kinerja dan Anggaran RKPD yang Dievaluasi (2023)		Tingkat Capaian Kinerja dan Realisasi Anggaran RKPD Tahun 2023 (%)		Realisasi Kinerja dan Anggaran RPJMDs/d tahun 2022 (Akhir Tahun Pelaksanaan RKPD Tahun 2023)		Tingkat Capaian Kinerja Dan Realisasi Anggaran RPJMD s/d Tahun 2023 (%)		Unit SKPD (Penanggung Jawab)
1	3	4	5	6		7		8		13 = 9+10+11+12		14 = 13/8 x 100%		15 = 7 + 13		16=15/6 x100%		16
				K	Rp	K	Rp	K	Rp	K	Rp	K	Rp	K	Rp	K	Rp	
		Pengelolaan Informasi dan Komunikasi Publik Pemerintah Daerah Kabupaten/Kota	Cakupan Pengembangan dan Pemberdayaan Kelompok Informasi		1,446,930,000		841,000,041	95	1,227,911,800	100.000	781,951,755	105.26	63.68	100.000	1,622,951,796			DAN PERSANDIAN
		Monitoring Opini dan Aspirasi Publik	Jumlah Dokumen Hasil Monitoring Opini dan Aspirasi Publik		1,446,930,000		8,400,000	1	62,057,500	1.000	60,040,303	100.00	96.75	1.000	68,440,303			

No	Kode	Urusan/Bidang Urusan Pemerintahan Daerah dan Program/Kegiatan	Indikator Kinerja Program (outcome)/ Kegiatan (output)	Target RPJMD pada Tahun 2023 (Periode RPJMD)		Realisasi Capaian Kinerja RPJMD s.d. RKPD Tahun Lalu (2022)		Target Kinerja dan Anggaran RKPD Tahun berjalan yg dievaluasi (2023)		Realisasi Capaian Kinerja dan Anggaran RKPD yang Dievaluasi (2023)		Tingkat Capaian Kinerja dan Realisasi Anggaran RKPD Tahun 2023 (%)		Realisasi Kinerja dan Anggaran RPJMDs/d tahun 2022 (Akhir Tahun Pelaksanaan RKPD Tahun 2023)		Tingkat Capaian Kinerja Dan Realisasi Anggaran RPJMD s/d Tahun 2023 (%)		Unit SKPD (Penanggung Jawab)
1	3	4	5	6		7		8		13 = 9+10+11+12		14 = 13/8 x 100%		15 = 7 + 13		16=15/6 x100%		16
				K	Rp	K	Rp	K	Rp	K	Rp	K	Rp	K	Rp	K	Rp	
		Monitoring Informasi dan Penetapan Agenda Prioritas Komunikasi Pemerintah Daerah	Jumlah Dokumen Hasil Monitoring Informasi dan Penetapan Agenda Prioritas Komunikasi Pemerintah Daerah		550,800,000		108,430,995	12	60,672,000	12.000	42,390,000	100.00	69.87	12.000	150,820,995			
		Pengelolaan Konten dan Perencanaan Media	Jumlah Dokumen Hasil Pengelolaan Konten dan		550,800,000		11,725,000	400	2,731,100	396.	4,700,000	99.00	172.09	396.	16,425,000			

No	Kode	Urusan/Bidang Urusan Pemerintahan Daerah dan Program/Kegiatan	Indikator Kinerja Program (outcome)/ Kegiatan (output)	Target RPJMD pada Tahun 2023 (Periode RPJMD)		Realisasi Capaian Kinerja RPJMD s.d. RKPD Tahun Lalu (2022)		Target Kinerja dan Anggaran RKPD Tahun berjalan yg dievaluasi (2023)		Realisasi Capaian Kinerja dan Anggaran RKPD yang Dievaluasi (2023)		Tingkat Capaian Kinerja dan Realisasi Anggaran RKPD Tahun 2023 (%)		Realisasi Kinerja dan Anggaran RPJMDs/d tahun 2022 (Akhir Tahun Pelaksanaan RKPD Tahun 2023)		Tingkat Capaian Kinerja Dan Realisasi Anggaran RPJMD s/d Tahun 2023 (%)		Unit SKPD (Penanggung Jawab)
1	3	4	5	6		7		8		13 = 9+10+11+12		14 = 13/8 x 100%		15 = 7 + 13		16=15/6 x100%		16
				K	Rp	K	Rp	K	Rp	K	Rp	K	Rp	K	Rp	K	Rp	
		Komunikasi Publik	Perencanaan Media Komunikasi Publik							0 0				0 0				
		Pengelolaan Media Komunikasi Publik	Jumlah Dokumen Hasil Pelaksanaan Pengelolaan Media Komunikasi Publik		-		55,402,000	12	59,770,000	12.000	59,340,000	100.00	99.28	12.000	114,742,000			
		Pelayanan Informasi Publik	Jumlah Dokumen Hasil Pelayanan				6,000,000	14	360,347,500	14.	333,800,952	100.00	92.63	14.	339,800,952			

No	Kode	Urusan/Bidang Urusan Pemerintahan Daerah dan Program/Kegiatan	Indikator Kinerja Program (outcome)/ Kegiatan (output)	Target RPJMD pada Tahun 2023 (Periode RPJMD)		Realisasi Capaian Kinerja RPJMD s.d. RKPD Tahun Lalu (2022)		Target Kinerja dan Anggaran RKPD Tahun berjalan yg dievaluasi (2023)		Realisasi Capaian Kinerja dan Anggaran RKPD yang Dievaluasi (2023)		Tingkat Capaian Kinerja dan Realisasi Anggaran RKPD Tahun 2023 (%)		Realisasi Kinerja dan Anggaran RPJMDs/d tahun 2022 (Akhir Tahun Pelaksanaan RKPD Tahun 2023)		Tingkat Capaian Kinerja Dan Realisasi Anggaran RPJMD s/d Tahun 2023 (%)		Unit SKPD (Penanggung Jawab)
1	3	4	5	6		7		8		13 = 9+10+11+12		14 = 13/8 x 100%		15 = 7 + 13		16=15/6 x100%		16
				K	Rp	K	Rp	K	Rp	K	Rp	K	Rp	K	Rp	K	Rp	
			Informasi Publik							00				00				
		Layanan Hubungan Media	Jumlah Layanan Hubungan Media				413,000,000	121	439,500,000	121.000	437,205,000	100.00	99.48	121.000	850,205,000			
		Penyelenggaraan Hubungan Masyarakat, Media dan Kemitraan Komunitas	Jumlah Dokumen Kemitraan dengan Masyarakat, Media dan Komunitas dalam				60,671,495	1	75,443,700	1.000	58,504,500	100.00	77.55	1.000	119,175,995			

No	Kode	Urusan/Bidang Urusan Pemerintahan Daerah dan Program/Kegiatan	Indikator Kinerja Program (outcome)/ Kegiatan (output)	Target RPJMD pada Tahun 2023 (Periode RPJMD)		Realisasi Capaian Kinerja RPJMD s.d. RKPD Tahun Lalu (2022)		Target Kinerja dan Anggaran RKPD Tahun berjalan yg dievaluasi (2023)		Realisasi Capaian Kinerja dan Anggaran RKPD yang Dievaluasi (2023)		Tingkat Capaian Kinerja dan Realisasi Anggaran RKPD Tahun 2023 (%)		Realisasi Kinerja dan Anggaran RPJMDs/d tahun 2022 (Akhir Tahun Pelaksanaan RKPD Tahun 2023)		Tingkat Capaian Kinerja Dan Realisasi Anggaran RPJMD s/d Tahun 2023 (%)		Unit SKPD (Penanggung Jawab)
1	3	4	5	6		7		8		13 = 9+10+11+12		14 = 13/8 x 100%		15 = 7 + 13		16=15/6 x100%		16
				K	Rp	K	Rp	K	Rp	K	Rp	K	Rp	K	Rp	K	Rp	
			Mendiseminasikan Informasi Program atau Kebijakan															
		Penyediaan/Pengadaan Sarana dan Prasarana Pendukung Informasi dan Komunikkasi Publik Pemerintah Daerah	Jumlah Sarana dan Prasarana Pendukung Informasi dan Komunikasi Publik Pemerintah Daerah Kabupaten/Kota				177,370,551	1	167,390,000	1.00	166,888,500	100.00	99.70	1.00	344,259,051			

No	Kode	Urusan/Bidang Urusan Pemerintahan Daerah dan Program/Kegiatan	Indikator Kinerja Program (outcome)/ Kegiatan (output)	Target RPJMD pada Tahun 2023 (Periode RPJMD)		Realisasi Capaian Kinerja RPJMD s.d. RKPD Tahun Lalu (2022)		Target Kinerja dan Anggaran RKPD Tahun berjalan yg dievaluasi (2023)		Realisasi Capaian Kinerja dan Anggaran RKPD yang Dievaluasi (2023)		Tingkat Capaian Kinerja dan Realisasi Anggaran RKPD Tahun 2023 (%)		Realisasi Kinerja dan Anggaran RPJMDs/d tahun 2022 (Akhir Tahun Pelaksanaan RKPD Tahun 2023)		Tingkat Capaian Kinerja Dan Realisasi Anggaran RPJMD s/d Tahun 2023 (%)		Unit SKPD (Penanggung Jawab)
1	3	4	5	6		7		8		13 = 9+10+11+12		14 = 13/8 x 100%		15 = 7 + 13		16=15/6 x100%		16
				K	Rp	K	Rp	K	Rp	K	Rp	K	Rp	K	Rp	K	Rp	
		Kabupaten/Kota																
											Rata-rata capaian kinerja (%)	99.26	92.44					
											Predikat kinerja	Sangat Tinggi	Sangat Tinggi					
		PROGRAM PENGELOLAAN APLIKASI INFORMATIKA	Indeks Aspek Perencanaan Strategis SPBE	1.8	2,383,559,300		3,986,660,285	1.8	3,360,915,996	1.80	3,902,708,842	100.00	116.12	1.80	7,889,369,127	100.00	330.99	DINAS KOMUNIKASI, INFOR

No	Kode	Urusan/Bidang Urusan Pemerintahan Daerah dan Program/Kegiatan	Indikator Kinerja Program (outcome)/ Kegiatan (output)	Target RPJMD pada Tahun 2023 (Periode RPJMD)		Realisasi Capaian Kinerja RPJMD s.d. RKPD Tahun Lalu (2022)		Target Kinerja dan Anggaran RKPD Tahun berjalan yg dievaluasi (2023)		Realisasi Capaian Kinerja dan Anggaran RKPD yang Dievaluasi (2023)		Tingkat Capaian Kinerja dan Realisasi Anggaran RKPD Tahun 2023 (%)		Realisasi Kinerja dan Anggaran RPJMDs/d tahun 2022 (Akhir Tahun Pelaksanaan RKPD Tahun 2023)		Tingkat Capaian Kinerja Dan Realisasi Anggaran RPJMD s/d Tahun 2023 (%)		Unit SKPD (Penanggung Jawab)
1	3	4	5	6		7		8		13 = 9+10+11+12		14 = 13/8 x 100%		15 = 7 + 13		16=15/6 x100%		16
				K	Rp	K	Rp	K	Rp	K	Rp	K	Rp	K	Rp	K	Rp	
		Pengelolaan Nama Domain yang telah Ditetapkan oleh Pemerintah Pusat dan Sub Domain di Lingkup Pemerintah Daerah Kabupaten/Kota	Prosentase OPD Yang Terkoneksi Melalui Jaringan Intra Pemerintah		675,455,300		2,740,618,533	85	2,501,011,996	85.000	2,473,368,850	100.00	98.89	85.000	5,213,987,383			MASI, STATISTIKA, DAN PERSANDIAN
		Pendaftaran Nama Domain Pemerintah	Jumlah Pendaftaran Nama		372,596,000		55,000	1	1,044,000	1.000	555,000	100.00	53.16	1.000	610,000			

No	Kode	Urusan/Bidang Urusan Pemerintahan Daerah dan Program/Kegiatan	Indikator Kinerja Program (outcome)/ Kegiatan (output)	Target RPJMD pada Tahun 2023 (Periode RPJMD)		Realisasi Capaian Kinerja RPJMD s.d. RKPD Tahun Lalu (2022)		Target Kinerja dan Anggaran RKPD Tahun berjalan yg dievaluasi (2023)		Realisasi Capaian Kinerja dan Anggaran RKPD yang Dievaluasi (2023)		Tingkat Capaian Kinerja dan Realisasi Anggaran RKPD Tahun 2023 (%)		Realisasi Kinerja dan Anggaran RPJMDs/d tahun 2022 (Akhir Tahun Pelaksanaan RKPD Tahun 2023)		Tingkat Capaian Kinerja Dan Realisasi Anggaran RPJMD s/d Tahun 2023 (%)		Unit SKPD (Penanggung Jawab)
1	3	4	5	6		7		8		13 = 9+10+11+12		14 = 13/8 x 100%		15 = 7 + 13		16=15/6 x100%		16
				K	Rp	K	Rp	K	Rp	K	Rp	K	Rp	K	Rp	K	Rp	
		Kabupaten/Kota	Domain Pemerintah Kabupaten/Kota							0 0				0 0				
		Penatalaksanaan dan Pengawasan Nama Domain dan Sub Domain dalam Penyelenggaraan Pemerintahan Daerah Kabupaten/Kota	Jumlah Dokumen Penatalaksanaan dan Pengawasan Nama Domain dan Sub Domain dalam Penyelenggaraan Pemerintahan		302,859,300		-	2	4,467,000	2.000	754,000	100.00	16.88	2.000	754,000			

No	Kode	Urusan/Bidang Urusan Pemerintahan Daerah dan Program/Kegiatan	Indikator Kinerja Program (outcome)/ Kegiatan (output)	Target RPJMD pada Tahun 2023 (Periode RPJMD)		Realisasi Capaian Kinerja RPJMD s.d. RKPD Tahun Lalu (2022)		Target Kinerja dan Anggaran RKPD Tahun berjalan yg dievaluasi (2023)		Realisasi Capaian Kinerja dan Anggaran RKPD yang Dievaluasi (2023)		Tingkat Capaian Kinerja dan Realisasi Anggaran RKPD Tahun 2023 (%)		Realisasi Kinerja dan Anggaran RPJMDs/d tahun 2022 (Akhir Tahun Pelaksanaan RKPD Tahun 2023)		Tingkat Capaian Kinerja Dan Realisasi Anggaran RPJMD s/d Tahun 2023 (%)		Unit SKPD (Penanggung Jawab)
1	3	4	5	6		7		8		13 = 9+10+11+12		14 = 13/8 x 100%		15 = 7 + 13		16=15/6 x100%		16
				K	Rp	K	Rp	K	Rp	K	Rp	K	Rp	K	Rp	K	Rp	
			Daerah Kabupaten/Kota															
		Penyelenggaraan Sistem Jaringan Intra Pemerintah Daerah	Jumlah Sistem Jaringan Intra Pemerintah Daerah				2,740,563,533	20	2,495,500,996	20.000	2,472,059,850	100.00	99.06	20.000	5,212,623,383			
		Pengelolaan e-government Di Lingkup Pemerintah Daerah	Terselengaranya Evaluasi SPBE		1,708,104,000		1,246,041,752	80	859,904,000	80.000	1,429,339,992	100.00	166.22	80.000	2,675,381,744			

No	Kode	Urusan/Bidang Urusan Pemerintahan Daerah dan Program/Kegiatan	Indikator Kinerja Program (outcome)/ Kegiatan (output)	Target RPJMD pada Tahun 2023 (Periode RPJMD)		Realisasi Capaian Kinerja RPJMD s.d. RKPD Tahun Lalu (2022)		Target Kinerja dan Anggaran RKPD Tahun berjalan yg dievaluasi (2023)		Realisasi Capaian Kinerja dan Anggaran RKPD yang Dievaluasi (2023)		Tingkat Capaian Kinerja dan Realisasi Anggaran RKPD Tahun 2023 (%)		Realisasi Kinerja dan Anggaran RPJMDs/d tahun 2022 (Akhir Tahun Pelaksanaan RKPD Tahun 2023)		Tingkat Capaian Kinerja Dan Realisasi Anggaran RPJMD s/d Tahun 2023 (%)		Unit SKPD (Penanggung Jawab)
1	3	4	5	6		7		8		13 = 9+10+11+12		14 = 13/8 x 100%		15 = 7 + 13		16=15/6 x100%		16
				K	Rp	K	Rp	K	Rp	K	Rp	K	Rp	K	Rp	K	Rp	
		Kabupaten/Kota																
		Penatalaksanaan dan Pengawasan e-government dalam Penyelenggaraan Pemerintahan Daerah Kabupaten/Kota	Jumlah Dokumen Hasil Penatalaksanaan dan Pengawasan E-Government dalam Penyelenggaraan Pemerintahan Daerah		537,304,000		145,564,357	1	151,010,000	1.70	281,511,500	170.00	186.42	1.70	427,075,857			

No	Kode	Urusan/Bidang Urusan Pemerintahan Daerah dan Program/Kegiatan	Indikator Kinerja Program (outcome)/ Kegiatan (output)	Target RPJMD pada Tahun 2023 (Periode RPJMD)		Realisasi Capaian Kinerja RPJMD s.d. RKPD Tahun Lalu (2022)		Target Kinerja dan Anggaran RKPD Tahun berjalan yg dievaluasi (2023)		Realisasi Capaian Kinerja dan Anggaran RKPD yang Dievaluasi (2023)		Tingkat Capaian Kinerja dan Realisasi Anggaran RKPD Tahun 2023 (%)		Realisasi Kinerja dan Anggaran RPJMDs/d tahun 2022 (Akhir Tahun Pelaksanaan RKPD Tahun 2023)		Tingkat Capaian Kinerja Dan Realisasi Anggaran RPJMD s/d Tahun 2023 (%)		Unit SKPD (Penanggung Jawab)
1	3	4	5	6		7		8		13 = 9+10+11+12		14 = 13/8 x 100%		15 = 7 + 13		16=15/6 x100%		16
				K	Rp	K	Rp	K	Rp	K	Rp	K	Rp	K	Rp	K	Rp	
			Kabupaten/Kota															
		Pengelolaan Pusat Data Pemerintahan Daerah	Jumlah Pusat Data Pemerintahan Daerah yang Dikelola		302,675,000		345,941,074	7	72,730,000	8.000	241,650,000	114.29	332.26	8.000	587,591,074			
		Penyelenggaraan Sistem Komunikasi Intra Pemerintah Daerah	Jumlah Dokumen Hasil Penyelenggaraan Sistem Komunikasi Intra		290,280,000		1,665,000	1	5,560,000	1.000	11,100,000	100.00	199.64	1.000	12,765,000			

No	Kode	Urusan/Bidang Urusan Pemerintahan Daerah dan Program/Kegiatan	Indikator Kinerja Program (outcome)/ Kegiatan (output)	Target RPJMD pada Tahun 2023 (Periode RPJMD)		Realisasi Capaian Kinerja RPJMD s.d. RKPD Tahun Lalu (2022)		Target Kinerja dan Anggaran RKPD Tahun berjalan yg dievaluasi (2023)		Realisasi Capaian Kinerja dan Anggaran RKPD yang Dievaluasi (2023)		Tingkat Capaian Kinerja dan Realisasi Anggaran RKPD Tahun 2023 (%)		Realisasi Kinerja dan Anggaran RPJMDs/d tahun 2022 (Akhir Tahun Pelaksanaan RKPD Tahun 2023)		Tingkat Capaian Kinerja Dan Realisasi Anggaran RPJMD s/d Tahun 2023 (%)		Unit SKPD (Penanggung Jawab)
1	3	4	5	6		7		8		13 = 9+10+11+12		14 = 13/8 x 100%		15 = 7 + 13		16=15/6 x100%		16
				K	Rp	K	Rp	K	Rp	K	Rp	K	Rp	K	Rp	K	Rp	
			Pemerintah Daerah															
		Koordinasi dan Sinkronisasi Sistem Keamanan Informasi	Jumlah Dokumen Hasil Koordinasi dan Sinkronisasi Sistem Keamanan Informasi		577,845,000		1,890,000	1	360,000	1.00	1,710,000	100.00	475.00	1.00	3,600,000			
		Koordinasi dan Sinkronisasi Data dan	Jumlah Perangkat Daerah yang Menerapkan				4,100,000	2	4,800,000	2.00	4,630,000	100.00	96.46	2.00	8,730,000			

No	Kode	Urusan/Bidang Urusan Pemerintahan Daerah dan Program/Kegiatan	Indikator Kinerja Program (outcome)/ Kegiatan (output)	Target RPJMD pada Tahun 2023 (Periode RPJMD)		Realisasi Capaian Kinerja RPJMD s.d. RKPD Tahun Lalu (2022)		Target Kinerja dan Anggaran RKPD Tahun berjalan yg dievaluasi (2023)		Realisasi Capaian Kinerja dan Anggaran RKPD yang Dievaluasi (2023)		Tingkat Capaian Kinerja dan Realisasi Anggaran RKPD Tahun 2023 (%)		Realisasi Kinerja dan Anggaran RPJMDs/d tahun 2022 (Akhir Tahun Pelaksanaan RKPD Tahun 2023)		Tingkat Capaian Kinerja Dan Realisasi Anggaran RPJMD s/d Tahun 2023 (%)		Unit SKPD (Penanggung Jawab)
1	3	4	5	6		7		8		13 = 9+10+11+12		14 = 13/8 x 100%		15 = 7 + 13		16=15/6 x100%		16
				K	Rp	K	Rp	K	Rp	K	Rp	K	Rp	K	Rp	K	Rp	
		Informasi Elektronik	Koordinasi dan Sinkronisasi Data dan Informasi Elektronik															
		Pengembangan Aplikasi dan Proses Bisnis Pemerintahan Berbasis Elektronik	Jumlah Aplikasi dan Proses Bisnis Pemerintahan Berbasis Elektronik yang Dikembangkan				279,447,321	3	185,930,000	3.00	281,597,492	100.00	151.45	3.00	561,044,813			

No	Kode	Urusan/Bidang Urusan Pemerintahan Daerah dan Program/Kegiatan	Indikator Kinerja Program (outcome)/ Kegiatan (output)	Target RPJMD pada Tahun 2023 (Periode RPJMD)		Realisasi Capaian Kinerja RPJMD s.d. RKPD Tahun Lalu (2022)		Target Kinerja dan Anggaran RKPD Tahun berjalan yg dievaluasi (2023)		Realisasi Capaian Kinerja dan Anggaran RKPD yang Dievaluasi (2023)		Tingkat Capaian Kinerja dan Realisasi Anggaran RKPD Tahun 2023 (%)		Realisasi Kinerja dan Anggaran RPJMDs/d tahun 2022 (Akhir Tahun Pelaksanaan RKPD Tahun 2023)		Tingkat Capaian Kinerja Dan Realisasi Anggaran RPJMD s/d Tahun 2023 (%)		Unit SKPD (Penanggung Jawab)
1	3	4	5	6		7		8		13 = 9+10+11+12		14 = 13/8 x 100%		15 = 7 + 13		16=15/6 x100%		16
				K	Rp	K	Rp	K	Rp	K	Rp	K	Rp	K	Rp	K	Rp	
		Penyelenggaraan Sistem Penghubung Layanan Pemerintah	Jumlah Layanan Publik yang Terhubung dengan Sistem Penghubung Layanan Pemerintah Daerah				1,665,000	1	5,400,000	1.00	5,130,000	100.00	95.00	1.00	6,795,000			
		Pengembangan dan Pengelolaan Ekosistem Kabupaten/Ko	Jumlah Dokumen Program Inovasi yang Diimplementasikan Sesuai				256,669,000	1	227,462,500	1.00	212,790,000	100.00	93.55	1.00	469,459,000			

No	Kode	Urusan/Bidang Urusan Pemerintahan Daerah dan Program/Kegiatan	Indikator Kinerja Program (outcome)/ Kegiatan (output)	Target RPJMD pada Tahun 2023 (Periode RPJMD)		Realisasi Capaian Kinerja RPJMD s.d. RKPD Tahun Lalu (2022)		Target Kinerja dan Anggaran RKPD Tahun berjalan yg dievaluasi (2023)		Realisasi Capaian Kinerja dan Anggaran RKPD yang Dievaluasi (2023)		Tingkat Capaian Kinerja dan Realisasi Anggaran RKPD Tahun 2023 (%)		Realisasi Kinerja dan Anggaran RPJMDs/d tahun 2022 (Akhir Tahun Pelaksanaan RKPD Tahun 2023)		Tingkat Capaian Kinerja Dan Realisasi Anggaran RPJMD s/d Tahun 2023 (%)		Unit SKPD (Penanggung Jawab)
1	3	4	5	6		7		8		13 = 9+10+11+12		14 = 13/8 x 100%		15 = 7 + 13		16=15/6 x100%		16
				K	Rp	K	Rp	K	Rp	K	Rp	K	Rp	K	Rp	K	Rp	
		ta Cerdas dan Kota Cerdas	dengan Masterplan Smart City															
		Pengembangan dan Pengelolaan Sumber Daya Teknologi Informasi dan Komunikasi Pemerintah Daerah	Jumlah Dokumen Pelaksanaan Pengembangan dan Pengelolaan Sumber Daya Teknologi Informasi dan Komunikasi Pemerintah Daerah				209,100,000	2	206,651,500	3.000	389,221,000	150.00	188.35	3.000	598,321,000			

No	Kode	Urusan/Bidang Urusan Pemerintahan Daerah dan Program/Kegiatan	Indikator Kinerja Program (outcome)/ Kegiatan (output)	Target RPJMD pada Tahun 2023 (Periode RPJMD)		Realisasi Capaian Kinerja RPJMD s.d. RKPD Tahun Lalu (2022)		Target Kinerja dan Anggaran RKPD Tahun berjalan yg dievaluasi (2023)		Realisasi Capaian Kinerja dan Anggaran RKPD yang Dievaluasi (2023)		Tingkat Capaian Kinerja dan Realisasi Anggaran RKPD Tahun 2023 (%)		Realisasi Kinerja dan Anggaran RPJMDs/d tahun 2022 (Akhir Tahun Pelaksanaan RKPD Tahun 2023)		Tingkat Capaian Kinerja Dan Realisasi Anggaran RPJMD s/d Tahun 2023 (%)		Unit SKPD (Penanggung Jawab)
1	3	4	5	6		7		8		13 = 9+10+11+12		14 = 13/8 x 100%		15 = 7 + 13		16=15/6 x100%		16
				K	Rp	K	Rp	K	Rp	K	Rp	K	Rp	K	Rp	K	Rp	
			Rata-rata capaian kinerja (%)									108.95	157.90					
			Predikat kinerja									Sangat Tinggi	Sangat Tinggi					
		BIDANG URUSAN KOPERASI DAN USAHA MIKRO																
	2.17.02	Program Pelayanan Izin Usaha Simpan Pinjam	Persentase koperasi yang telah memiliki izin usaha simpan pinjam	81	98,245,000	81	90,546,400	82	21,638,200	64	21,638,200	78	100	145	112,184,600	179	114	DINAS KOPERASI, USAHA MIKRO, PERDAGANGAN DAN

No	Kode	Urusan/Bidang Urusan Pemerintahan Daerah dan Program/Kegiatan	Indikator Kinerja Program (outcome)/ Kegiatan (output)	Target RPJMD pada Tahun 2023 (Periode RPJMD)		Realisasi Capaian Kinerja RPJMD s.d. RKPD Tahun Lalu (2022)		Target Kinerja dan Anggaran RKPD Tahun berjalan yg dievaluasi (2023)		Realisasi Capaian Kinerja dan Anggaran RKPD yang Dievaluasi (2023)		Tingkat Capaian Kinerja dan Realisasi Anggaran RKPD Tahun 2023 (%)		Realisasi Kinerja dan Anggaran RPJMDs/d tahun 2022 (Akhir Tahun Pelaksanaan RKPD Tahun 2023)		Tingkat Capaian Kinerja Dan Realisasi Anggaran RPJMD s/d Tahun 2023 (%)		Unit SKPD (Penanggung Jawab)
1	3	4	5	6		7		8		13 = 9+10+11+12		14 = 13/8 x 100%		15 = 7 + 13		16=15/6 x100%		16
				K	Rp	K	Rp	K	Rp	K	Rp	K	Rp	K	Rp	K	Rp	
																		PERINDUSTRIAN
	2.17.02.2.01	Kegiatan Penerbitan Izin Usaha Simpan Pinjam untuk Koperasi dengan Wilayah Keanggotaan dalam Daerah Kabupaten/Kota	Persentase rekomendasi izin usaha koperasi yang diterbitkan	6	98,245,000	20	90,546,400	7	21,638,200	5	21,638,200	75	100	25	112,184,600	421	114	

No	Kode	Urusan/Bidang Urusan Pemerintahan Daerah dan Program/Kegiatan	Indikator Kinerja Program (outcome)/ Kegiatan (output)	Target RPJMD pada Tahun 2023 (Periode RPJMD)		Realisasi Capaian Kinerja RPJMD s.d. RKPD Tahun Lalu (2022)		Target Kinerja dan Anggaran RKPD Tahun berjalan yg dievaluasi (2023)		Realisasi Capaian Kinerja dan Anggaran RKPD yang Dievaluasi (2023)		Tingkat Capaian Kinerja dan Realisasi Anggaran RKPD Tahun 2023 (%)		Realisasi Kinerja dan Anggaran RPJMDs/d tahun 2022 (Akhir Tahun Pelaksanaan RKPD Tahun 2023)		Tingkat Capaian Kinerja Dan Realisasi Anggaran RPJMD s/d Tahun 2023 (%)		Unit SKPD (Penanggung Jawab)
1	3	4	5	6		7		8		13 = 9+10+11+12		14 = 13/8 x 100%		15 = 7 + 13		16=15/6 x100%		16
				K	Rp	K	Rp	K	Rp	K	Rp	K	Rp	K	Rp	K	Rp	
	2.17.02.2.01.01	Sub Kegiatan Fasilitasi Pemenuhan Izin Usaha Simpan Pinjam dan Pembukaan Kantor Cabang, Cabang Pembantu dan Kantor Kas Koperasi Simpan Pinjam untuk Koperasi	Jumlah Usaha Simpan Pinjam dan Pembukaan Kantor Cabang, Cabang Pembantu dan Kantor Kas Koperasi Simpan Pinjam untuk Koperasi dengan Wilayah	50	98,245,000	50	90,546,400	10	21,638,200	7	21,638,200	70	100	57	112,184,600	114	114	

No	Kode	Urusan/Bidang Urusan Pemerintahan Daerah dan Program/Kegiatan	Indikator Kinerja Program (outcome)/ Kegiatan (output)	Target RPJMD pada Tahun 2023 (Periode RPJMD)		Realisasi Capaian Kinerja RPJMD s.d. RKPD Tahun Lalu (2022)		Target Kinerja dan Anggaran RKPD Tahun berjalan yg dievaluasi (2023)		Realisasi Capaian Kinerja dan Anggaran RKPD yang Dievaluasi (2023)		Tingkat Capaian Kinerja dan Realisasi Anggaran RKPD Tahun 2023 (%)		Realisasi Kinerja dan Anggaran RPJMDs/d tahun 2022 (Akhir Tahun Pelaksanaan RKPD Tahun 2023)		Tingkat Capaian Kinerja Dan Realisasi Anggaran RPJMD s/d Tahun 2023 (%)		Unit SKPD (Penanggung Jawab)
1	3	4	5	6		7		8		13 = 9+10+11+12		14 = 13/8 x 100%		15 = 7 + 13		16=15/6 x100%		16
				K	Rp	K	Rp	K	Rp	K	Rp	K	Rp	K	Rp	K	Rp	
		dengan Wilayah Keanggotaan dalam Daerah Kabupaten/Kota	Keanggotaan dalam Daerah Kabupaten/Kota															
			Rata-rata capaian kinerja (%)									74.18	100.00					
			Predikat kinerja									Sedang	Sangat Tinggi					
	2.17.03	Program Pengawasan dan	Persentase Koperasi Aktif yang patuh	81	101,765,000	81	96,815,800	82	93,000,000	67	93,000,000	82	100	1	189,815,800	183	187	DINAS KOPERASI,

No	Kode	Urusan/Bidang Urusan Pemerintahan Daerah dan Program/Kegiatan	Indikator Kinerja Program (outcome)/ Kegiatan (output)	Target RPJMD pada Tahun 2023 (Periode RPJMD)		Realisasi Capaian Kinerja RPJMD s.d. RKPD Tahun Lalu (2022)		Target Kinerja dan Anggaran RKPD Tahun berjalan yg dievaluasi (2023)		Realisasi Capaian Kinerja dan Anggaran RKPD yang Dievaluasi (2023)		Tingkat Capaian Kinerja dan Realisasi Anggaran RKPD Tahun 2023 (%)		Realisasi Kinerja dan Anggaran RPJMDs/d tahun 2022 (Akhir Tahun Pelaksanaan RKPD Tahun 2023)		Tingkat Capaian Kinerja Dan Realisasi Anggaran RPJMD s/d Tahun 2023 (%)		Unit SKPD (Penanggung Jawab)
1	3	4	5	6		7		8		13 = 9+10+11+12		14 = 13/8 x 100%		15 = 7 + 13		16=15/6 x100%		16
				K	Rp	K	Rp	K	Rp	K	Rp	K	Rp	K	Rp	K	Rp	
		Pemeriksaan Koperasi	terhadap peraturan perundang-undangan											48				USAHA MIKRO, PERDAGANGAN DAN PERINDUSTRIAN
	2.17.03.2.01	Kegiatan Pemeriksaan dan Pengawasan Koperasi, Koperasi Simpan - Pinjam / Unit	Persentase Koperasi yang patuh terhadap peraturan perundang-undangan	6	101,765,000	-	96,815,800	7	93,000,000	4	93,000,000	50	100	4	189,815,800	58	187	

No	Kode	Urusan/Bidang Urusan Pemerintahan Daerah dan Program/Kegiatan	Indikator Kinerja Program (outcome)/ Kegiatan (output)	Target RPJMD pada Tahun 2023 (Periode RPJMD)		Realisasi Capaian Kinerja RPJMD s.d. RKPD Tahun Lalu (2022)		Target Kinerja dan Anggaran RKPD Tahun berjalan yg dievaluasi (2023)		Realisasi Capaian Kinerja dan Anggaran RKPD yang Dievaluasi (2023)		Tingkat Capaian Kinerja dan Realisasi Anggaran RKPD Tahun 2023 (%)		Realisasi Kinerja dan Anggaran RPJMDs/d tahun 2022 (Akhir Tahun Pelaksanaan RKPD Tahun 2023)		Tingkat Capaian Kinerja Dan Realisasi Anggaran RPJMD s/d Tahun 2023 (%)		Unit SKPD (Penanggung Jawab)
1	3	4	5	6		7		8		13 = 9+10+11+12		14 = 13/8 x 100%		15 = 7 + 13		16=15/6 x100%		16
				K	Rp	K	Rp	K	Rp	K	Rp	K	Rp	K	Rp	K	Rp	
		Simpan - Pinjam Koperasi																
	2.17.03.2.01.02	Sub Kegiatan Pemeriksaan Kepatuhan Koperasi terhadap Peraturan Perundang Undangan Kewenangan Kabupaten/ Kota	Jumlah Koperasi yang Memenuhi Peraturan Perundang-Undangan Kewenangan Kabupaten/Kota Kinerja	50	101,765,000	-	96,815,800	30	93,000,000	19	93,000,000	63	100	19	189,815,800	38	187	

No	Kode	Urusan/Bidang Urusan Pemerintahan Daerah dan Program/Kegiatan	Indikator Kinerja Program (outcome)/ Kegiatan (output)	Target RPJMD pada Tahun 2023 (Periode RPJMD)		Realisasi Capaian Kinerja RPJMD s.d. RKPD Tahun Lalu (2022)		Target Kinerja dan Anggaran RKPD Tahun berjalan yg dievaluasi (2023)		Realisasi Capaian Kinerja dan Anggaran RKPD yang Dievaluasi (2023)		Tingkat Capaian Kinerja dan Realisasi Anggaran RKPD Tahun 2023 (%)		Realisasi Kinerja dan Anggaran RPJMDs/d tahun 2022 (Akhir Tahun Pelaksanaan RKPD Tahun 2023)		Tingkat Capaian Kinerja Dan Realisasi Anggaran RPJMD s/d Tahun 2023 (%)		Unit SKPD (Penanggung Jawab)
1	3	4	5	6		7		8		13 = 9+10+11+12		14 = 13/8 x 100%		15 = 7 + 13		16=15/6 x100%		16
				K	Rp	K	Rp	K	Rp	K	Rp	K	Rp	K	Rp	K	Rp	
		Rata-rata capaian kinerja (%)										65.06	100.00					
		Predikat kinerja										Rendah	Sangat Tinggi					
	2.17.04	Program Penilaian Kesehatan KSP/USP Koperasi	Persentase koperasi yang meningkat status kesehatannya	80	80,000,000	80	77,742,163	80	25,000,000	43	25,000,000	53	100	123	102,742,163	153	128	DINAS KOPERASI, USAHA MIKRO, PERDAGANGAN DAN PERIND
	2.17.04.2.01	Kegiatan Penilaian Kesehatan Koperasi Simpan	Persentase koperasi yang telah dinilai status kesehatannya	6	80,000,000	9	77,742,163	7	25,000,000	2	25,000,000	29	100	11	102,742,163	183	128	

No	Kode	Urusan/Bidang Urusan Pemerintahan Daerah dan Program/Kegiatan	Indikator Kinerja Program (outcome)/ Kegiatan (output)	Target RPJMD pada Tahun 2023 (Periode RPJMD)		Realisasi Capaian Kinerja RPJMD s.d. RKPD Tahun Lalu (2022)		Target Kinerja dan Anggaran RKPD Tahun berjalan yg dievaluasi (2023)		Realisasi Capaian Kinerja dan Anggaran RKPD yang Dievaluasi (2023)		Tingkat Capaian Kinerja dan Realisasi Anggaran RKPD Tahun 2023 (%)		Realisasi Kinerja dan Anggaran RPJMDs/d tahun 2022 (Akhir Tahun Pelaksanaan RKPD Tahun 2023)		Tingkat Capaian Kinerja Dan Realisasi Anggaran RPJMD s/d Tahun 2023 (%)		Unit SKPD (Penanggung Jawab)
1	3	4	5	6		7		8		13 = 9+10+11+12		14 = 13/8 x 100%		15 = 7 + 13		16=15/6 x100%		16
				K	Rp	K	Rp	K	Rp	K	Rp	K	Rp	K	Rp	K	Rp	
		Pinjam/Unit Simpan Pinjam Koperasi yang Wilayah Keanggotaanya dalam 1 (satu) DaerahKabupaten/Kota																USTRIAN
	2.17.04.2.01.01	Sub Kegiatan Pelaksanaan Penilaian Kesehatan KSP/USP Koperasi	Jumlah Unit Usaha Koperasi yang Telah Dilakukan	35	80,000,000	35	77,742,163	40	25,000,000	21	25,000,000	53	100	56	102,742,163	160	128	

No	Kode	Urusan/Bidang Urusan Pemerintahan Daerah dan Program/Kegiatan	Indikator Kinerja Program (outcome)/ Kegiatan (output)	Target RPJMD pada Tahun 2023 (Periode RPJMD)		Realisasi Capaian Kinerja RPJMD s.d. RKPD Tahun Lalu (2022)		Target Kinerja dan Anggaran RKPD Tahun berjalan yg dievaluasi (2023)		Realisasi Capaian Kinerja dan Anggaran RKPD yang Dievaluasi (2023)		Tingkat Capaian Kinerja dan Realisasi Anggaran RKPD Tahun 2023 (%)		Realisasi Kinerja dan Anggaran RPJMDs/d tahun 2022 (Akhir Tahun Pelaksanaan RKPD Tahun 2023)		Tingkat Capaian Kinerja Dan Realisasi Anggaran RPJMD s/d Tahun 2023 (%)		Unit SKPD (Penanggung Jawab)
1	3	4	5	6		7		8		13 = 9+10+11+12		14 = 13/8 x 100%		15 = 7 + 13		16=15/6 x100%		16
				K	Rp	K	Rp	K	Rp	K	Rp	K	Rp	K	Rp	K	Rp	
		Kewenangan Kabupaten/Kota	Penilaian Kesehatan															
											Rata-rata capaian kinerja (%)	44.77	100.00					
											Predikat kinerja	Sangat Rendah	Sangat Tinggi					
	2.17.05	Program Pendidikan dan Latihan Perkoperasian	Persentase SDM Koperasi yang meningkat kapasitasnya	81	444,190,000	81	694,000,900	82	120,000,000	63	120,000,000	77	100	144	814,000,900	178	183	DINAS KOPERASI, USAHA MIKRO,

No	Kode	Urusan/Bidang Urusan Pemerintahan Daerah dan Program/Kegiatan	Indikator Kinerja Program (outcome)/ Kegiatan (output)	Target RPJMD pada Tahun 2023 (Periode RPJMD)		Realisasi Capaian Kinerja RPJMD s.d. RKPD Tahun Lalu (2022)		Target Kinerja dan Anggaran RKPD Tahun berjalan yg dievaluasi (2023)		Realisasi Capaian Kinerja dan Anggaran RKPD yang Dievaluasi (2023)		Tingkat Capaian Kinerja dan Realisasi Anggaran RKPD Tahun 2023 (%)		Realisasi Kinerja dan Anggaran RPJMDs/d tahun 2022 (Akhir Tahun Pelaksanaan RKPD Tahun 2023)		Tingkat Capaian Kinerja Dan Realisasi Anggaran RPJMD s/d Tahun 2023 (%)		Unit SKPD (Penanggung Jawab)
1	3	4	5	6		7		8		13 = 9+10+11+12		14 = 13/8 x 100%		15 = 7 + 13		16=15/6 x100%		16
				K	Rp	K	Rp	K	Rp	K	Rp	K	Rp	K	Rp	K	Rp	
	2.17.05.2.01	Kegiatan Pendidikan dan Latihan Perkoperasian Bagi Koperasi yang Wilayah Keanggotaan dalam Daerah Kabupaten/Kota	Persentase koperasi yang SDM-nya difasilitasi pendidikan dan pelatihan	6	444,190,000	-	694,000,900	7	120,000,000	5	120,000,000	75	100	5	814,000,900	88	183	PERDAGANGAN DAN PERINDUSTRIAN
	2.17.05.2.01.01	Sub Kegiatan Peningkatan Pemahaman dan Pengetahuan Perkoperasian	Jumlah SDM yang Memahami Pengetahuan Perkoperasian	5	444,190,000	5	430,012,800	300	120,000,000	180	120,000,000	60	100	185	550,012,800	3,700	124	

No	Kode	Urusan/Bidang Urusan Pemerintahan Daerah dan Program/Kegiatan	Indikator Kinerja Program (outcome)/ Kegiatan (output)	Target RPJMD pada Tahun 2023 (Periode RPJMD)		Realisasi Capaian Kinerja RPJMD s.d. RKPD Tahun Lalu (2022)		Target Kinerja dan Anggaran RKPD Tahun berjalan yg dievaluasi (2023)		Realisasi Capaian Kinerja dan Anggaran RKPD yang Dievaluasi (2023)		Tingkat Capaian Kinerja dan Realisasi Anggaran RKPD Tahun 2023 (%)		Realisasi Kinerja dan Anggaran RPJMDs/d tahun 2022 (Akhir Tahun Pelaksanaan RKPD Tahun 2023)		Tingkat Capaian Kinerja Dan Realisasi Anggaran RPJMD s/d Tahun 2023 (%)		Unit SKPD (Penanggung Jawab)
1	3	4	5	6		7		8		13 = 9+10+11+12		14 = 13/8 x 100%		15 = 7 + 13		16=15/6 x100%		16
				K	Rp	K	Rp	K	Rp	K	Rp	K	Rp	K	Rp	K	Rp	
		serta Kapasitas dan Kompetensi SDM Koperasi																
											Rata-rata capaian kinerja (%)	70.73	100.00					
											Predikat kinerja	Sedang	Sangat Tinggi					
	2.17.06	Program Pemberdayaan dan Perlindungan Koperasi	Persentase koperasi yang meningkat volume usahanya	2	160,000,000	2	147,418,500	3	91,160,000	28	91,160,000	940	100	30	238,578,500	1,510	149	DINAS KOPERASI, USAHA MIKRO,

No	Kode	Urusan/Bidang Urusan Pemerintahan Daerah dan Program/Kegiatan	Indikator Kinerja Program (outcome)/ Kegiatan (output)	Target RPJMD pada Tahun 2023 (Periode RPJMD)		Realisasi Capaian Kinerja RPJMD s.d. RKPD Tahun Lalu (2022)		Target Kinerja dan Anggaran RKPD Tahun berjalan yg dievaluasi (2023)		Realisasi Capaian Kinerja dan Anggaran RKPD yang Dievaluasi (2023)		Tingkat Capaian Kinerja dan Realisasi Anggaran RKPD Tahun 2023 (%)		Realisasi Kinerja dan Anggaran RPJMDs/d tahun 2022 (Akhir Tahun Pelaksanaan RKPD Tahun 2023)		Tingkat Capaian Kinerja Dan Realisasi Anggaran RPJMD s/d Tahun 2023 (%)		Unit SKPD (Penanggung Jawab)
1	3	4	5	6		7		8		13 = 9+10+11+12		14 = 13/8 x 100%		15 = 7 + 13		16=15/6 x100%		16
				K	Rp	K	Rp	K	Rp	K	Rp	K	Rp	K	Rp	K	Rp	
	2.17.06.2.01	Kegiatan Pemberdayaan dan Perlindungan Koperasi yang Keanggotaannya dalam Daerah Kabupaten/Kota	Persentase Koperasi yang diberdayakan dan dilindungi	3	160,000,000	3	147,418,500	4	91,160,000	3	91,160,000	75	100	6	238,578,500	200	149	PERDAGANGAN DAN PERINDUSTRIAN

No	Kode	Urusan/Bidang Urusan Pemerintahan Daerah dan Program/Kegiatan	Indikator Kinerja Program (outcome)/ Kegiatan (output)	Target RPJMD pada Tahun 2023 (Periode RPJMD)		Realisasi Capaian Kinerja RPJMD s.d. RKPD Tahun Lalu (2022)		Target Kinerja dan Anggaran RKPD Tahun berjalan yg dievaluasi (2023)		Realisasi Capaian Kinerja dan Anggaran RKPD yang Dievaluasi (2023)		Tingkat Capaian Kinerja dan Realisasi Anggaran RKPD Tahun 2023 (%)		Realisasi Kinerja dan Anggaran RPJMDs/d tahun 2022 (Akhir Tahun Pelaksanaan RKPD Tahun 2023)		Tingkat Capaian Kinerja Dan Realisasi Anggaran RPJMD s/d Tahun 2023 (%)		Unit SKPD (Penanggung Jawab)
1	3	4	5	6		7		8		13 = 9+10+11+12		14 = 13/8 x 100%		15 = 7 + 13		16=15/6 x100%		16
				K	Rp	K	Rp	K	Rp	K	Rp	K	Rp	K	Rp	K	Rp	
	2.17.06.2.01.01	Sub Kegiatan Pemberdayaan Peningkatan Produktivitas, Nilai Tambah, Akses Pasar, Akses Pembiayaan, Penguatan Kelembagaan, Penataan Manajemen ,Standarisasi, dan Restrukturisasi Usaha	Jumlah Unit Usaha yang Produktif, Bernilai Tambah, Memiliki Akses Pasar, Akses Pembiayaan, Penguatan Kelembagaan, Penataan Manajemen, Standarisasi, dan Restrukturisa	35	160,000,000	35	147,418,500	36	91,160,000	30	91,160,000	83	100	65	238,578,500	186	149	

No	Kode	Urusan/Bidang Urusan Pemerintahan Daerah dan Program/Kegiatan	Indikator Kinerja Program (outcome)/ Kegiatan (output)	Target RPJMD pada Tahun 2023 (Periode RPJMD)		Realisasi Capaian Kinerja RPJMD s.d. RKPD Tahun Lalu (2022)		Target Kinerja dan Anggaran RKPD Tahun berjalan yg dievaluasi (2023)		Realisasi Capaian Kinerja dan Anggaran RKPD yang Dievaluasi (2023)		Tingkat Capaian Kinerja dan Realisasi Anggaran RKPD Tahun 2023 (%)		Realisasi Kinerja dan Anggaran RPJMDs/d tahun 2022 (Akhir Tahun Pelaksanaan RKPD Tahun 2023)		Tingkat Capaian Kinerja Dan Realisasi Anggaran RPJMD s/d Tahun 2023 (%)		Unit SKPD (Penanggung Jawab)
1	3	4	5	6		7		8		13 = 9+10+11+12		14 = 13/8 x 100%		15 = 7 + 13		16=15/6 x100%		16
				K	Rp	K	Rp	K	Rp	K	Rp	K	Rp	K	Rp	K	Rp	
		Koperasi Kewenangan Kabupaten/Kota	si Usaha Koperasi Kewenangan Kabupaten/Kota															
											Rata-rata capaian kinerja (%)	141.85	100.00					
											Predikat kinerja	Sangat Tinggi	Sangat Tinggi					

No	Kode	Urusan/Bidang Urusan Pemerintahan Daerah dan Program/Kegiatan	Indikator Kinerja Program (outcome)/ Kegiatan (output)	Target RPJMD pada Tahun 2023 (Periode RPJMD)		Realisasi Capaian Kinerja RPJMD s.d. RKPD Tahun Lalu (2022)		Target Kinerja dan Anggaran RKPD Tahun berjalan yg dievaluasi (2023)		Realisasi Capaian Kinerja dan Anggaran RKPD yang Dievaluasi (2023)		Tingkat Capaian Kinerja dan Realisasi Anggaran RKPD Tahun 2023 (%)		Realisasi Kinerja dan Anggaran RPJMDs/d tahun 2022 (Akhir Tahun Pelaksanaan RKPD Tahun 2023)		Tingkat Capaian Kinerja Dan Realisasi Anggaran RPJMD s/d Tahun 2023 (%)		Unit SKPD (Penanggung Jawab)
1	3	4	5	6		7		8		13 = 9+10+11+12		14 = 13/8 x 100%		15 = 7 + 13		16=15/6 x100%		16
				K	Rp	K	Rp	K	Rp	K	Rp	K	Rp	K	Rp	K	Rp	
	2.17.07	Program Pemberdayaan Usaha Menengah, Usaha Kecil, dan Usaha Mikro (UMKM)	Persentase usaha mikro yang dibina dalam rangka penumbuhan usaha	15	380,000,000	52	474,581,594	17	115,000,000	9	398,447,450	50	346	61	873,029,044	404	230	DINAS KOPERASI, USAHA MIKRO, PERDAGANGAN DAN PERINDUSTRIAN
	2.17.07.2.01	Kegiatan Pemberdayaan Usaha Mikro yang Dilakukan melalui Pendataan, Kemitraan, Kemudahan	Persentase usaha mikro yang diberi insentif sarana dan prasarana usaha	4	380,000,000	4	474,581,594	17	115,000,000	13	398,174,450	75	346	16	872,756,044	433	230	

No	Kode	Urusan/Bidang Urusan Pemerintahan Daerah dan Program/Kegiatan	Indikator Kinerja Program (outcome)/ Kegiatan (output)	Target RPJMD pada Tahun 2023 (Periode RPJMD)		Realisasi Capaian Kinerja RPJMD s.d. RKPD Tahun Lalu (2022)		Target Kinerja dan Anggaran RKPD Tahun berjalan yg dievaluasi (2023)		Realisasi Capaian Kinerja dan Anggaran RKPD yang Dievaluasi (2023)		Tingkat Capaian Kinerja dan Realisasi Anggaran RKPD Tahun 2023 (%)		Realisasi Kinerja dan Anggaran RPJMDs/d tahun 2022 (Akhir Tahun Pelaksanaan RKPD Tahun 2023)		Tingkat Capaian Kinerja Dan Realisasi Anggaran RPJMD s/d Tahun 2023 (%)		Unit SKPD (Penanggung Jawab)
1	3	4	5	6		7		8		13 = 9+10+11+12		14 = 13/8 x 100%		15 = 7 + 13		16=15/6 x100%		16
				K	Rp	K	Rp	K	Rp	K	Rp	K	Rp	K	Rp	K	Rp	
		Perizinan, Penguatan Kelembagaan danKoordinasi dengan Para Pemangku Kepentingan																
			Persentase usaha mikro yang difasilitasi akses pendanaan	4		-		17		13		75		13		340		

No	Kode	Urusan/Bidang Urusan Pemerintahan Daerah dan Program/Kegiatan	Indikator Kinerja Program (outcome)/ Kegiatan (output)	Target RPJMD pada Tahun 2023 (Periode RPJMD)		Realisasi Capaian Kinerja RPJMD s.d. RKPD Tahun Lalu (2022)		Target Kinerja dan Anggaran RKPD Tahun berjalan yg dievaluasi (2023)		Realisasi Capaian Kinerja dan Anggaran RKPD yang Dievaluasi (2023)		Tingkat Capaian Kinerja dan Realisasi Anggaran RKPD Tahun 2023 (%)		Realisasi Kinerja dan Anggaran RPJMDs/d tahun 2022 (Akhir Tahun Pelaksanaan RKPD Tahun 2023)		Tingkat Capaian Kinerja Dan Realisasi Anggaran RPJMD s/d Tahun 2023 (%)		Unit SKPD (Penanggung Jawab)
1	3	4	5	6		7		8		13 = 9+10+11+12		14 = 13/8 x 100%		15 = 7 + 13		16=15/6 x100%		16
				K	Rp	K	Rp	K	Rp	K	Rp	K	Rp	K	Rp	K	Rp	
			Persentase usaha mikro yang difasilitasi kemitraan	4		-		17		13		75		13		340		
			Persentase usaha mikro yang terinput ke One Data System	4		-		17		13		75		13		340		
	2.17.07.2.01.04	Sub Kegiatan Pemberdayaan Kelembagaan Potensi dan Pengembangan Usaha Mikro	Jumlah Unit Usaha yang Telah Menerima Pembinaan dan	35	380,000,000	35	306,844,644	170	115,000,000	90	72,361,550	53	63	125	379,206,194	357	100	

No	Kode	Urusan/Bidang Urusan Pemerintahan Daerah dan Program/Kegiatan	Indikator Kinerja Program (outcome)/ Kegiatan (output)	Target RPJMD pada Tahun 2023 (Periode RPJMD)		Realisasi Capaian Kinerja RPJMD s.d. RKPD Tahun Lalu (2022)		Target Kinerja dan Anggaran RKPD Tahun berjalan yg dievaluasi (2023)		Realisasi Capaian Kinerja dan Anggaran RKPD yang Dievaluasi (2023)		Tingkat Capaian Kinerja dan Realisasi Anggaran RKPD Tahun 2023 (%)		Realisasi Kinerja dan Anggaran RPJMDs/d tahun 2022 (Akhir Tahun Pelaksanaan RKPD Tahun 2023)		Tingkat Capaian Kinerja Dan Realisasi Anggaran RPJMD s/d Tahun 2023 (%)		Unit SKPD (Penanggung Jawab)
1	3	4	5	6		7		8		13 = 9+10+11+12		14 = 13/8 x 100%		15 = 7 + 13		16=15/6 x100%		16
				K	Rp	K	Rp	K	Rp	K	Rp	K	Rp	K	Rp	K	Rp	
			Pendampingan Terhadap Usaha Mikro															
	2.17.07.2.01.06	Peningkatan Pemahaman dan Pengetahuan Usaha Mikro serta Kapasitas dan Kompetensi SDM Usaha Mikro dan Kewirausahaan	Jumlah SDM yang Memahami Pengetahuan Usaha Mikro dan Kewirausahaan	345	607,770,000			345	607,770,000	325	326,085,900	94	54	325	326,085,900	94	54	

No	Kode	Urusan/Bidang Urusan Pemerintahan Daerah dan Program/Kegiatan	Indikator Kinerja Program (outcome)/ Kegiatan (output)	Target RPJMD pada Tahun 2023 (Periode RPJMD)		Realisasi Capaian Kinerja RPJMD s.d. RKPD Tahun Lalu (2022)		Target Kinerja dan Anggaran RKPD Tahun berjalan yg dievaluasi (2023)		Realisasi Capaian Kinerja dan Anggaran RKPD yang Dievaluasi (2023)		Tingkat Capaian Kinerja dan Realisasi Anggaran RKPD Tahun 2023 (%)		Realisasi Kinerja dan Anggaran RPJMDs/d tahun 2022 (Akhir Tahun Pelaksanaan RKPD Tahun 2023)		Tingkat Capaian Kinerja Dan Realisasi Anggaran RPJMD s/d Tahun 2023 (%)		Unit SKPD (Penanggung Jawab)
1	3	4	5	6		7		8		13 = 9+10+11+12		14 = 13/8 x 100%		15 = 7 + 13		16=15/6 x100%		16
				K	Rp	K	Rp	K	Rp	K	Rp	K	Rp	K	Rp	K	Rp	
		Rata-rata capaian kinerja (%)										71.02	202.32					
		Predikat kinerja										Sedang	Sangat Tinggi					
	2.17.08	Program Pengembangan UMKM	Persentase usaha mikro yang meningkat omsetnya	15	310,000,000	12	291,704,034	17	254,009,000	13	254,009,000	75	100	25	545,713,034	165	176	DINAS KOPERASI, USAHA MIKRO, PERDAGANGAN DAN PERIND

No	Kode	Urusan/Bidang Urusan Pemerintahan Daerah dan Program/Kegiatan	Indikator Kinerja Program (outcome)/ Kegiatan (output)	Target RPJMD pada Tahun 2023 (Periode RPJMD)		Realisasi Capaian Kinerja RPJMD s.d. RKPD Tahun Lalu (2022)		Target Kinerja dan Anggaran RKPD Tahun berjalan yg dievaluasi (2023)		Realisasi Capaian Kinerja dan Anggaran RKPD yang Dievaluasi (2023)		Tingkat Capaian Kinerja dan Realisasi Anggaran RKPD Tahun 2023 (%)		Realisasi Kinerja dan Anggaran RPJMDs/d tahun 2022 (Akhir Tahun Pelaksanaan RKPD Tahun 2023)		Tingkat Capaian Kinerja Dan Realisasi Anggaran RPJMD s/d Tahun 2023 (%)		Unit SKPD (Penanggung Jawab)
1	3	4	5	6		7		8		13 = 9+10+11+12		14 = 13/8 x 100%		15 = 7 + 13		16=15/6 x100%		16
				K	Rp	K	Rp	K	Rp	K	Rp	K	Rp	K	Rp	K	Rp	
																		USTRIAN
	2.17.08.2.01	Kegiatan Pengembangan Usaha Mikro dengan Orientasi Peningkatan Skala Usaha Menjadi Usaha Kecil	Persentase usaha mikro yang difasilitasi pengembangan usaha	60	310,000,000	55	291,704,034	70	254,009,000	55	254,009,000	79	100	110	545,713,034	183	176	

No	Kode	Urusan/Bidang Urusan Pemerintahan Daerah dan Program/Kegiatan	Indikator Kinerja Program (outcome)/ Kegiatan (output)	Target RPJMD pada Tahun 2023 (Periode RPJMD)		Realisasi Capaian Kinerja RPJMD s.d. RKPD Tahun Lalu (2022)		Target Kinerja dan Anggaran RKPD Tahun berjalan yg dievaluasi (2023)		Realisasi Capaian Kinerja dan Anggaran RKPD yang Dievaluasi (2023)		Tingkat Capaian Kinerja dan Realisasi Anggaran RKPD Tahun 2023 (%)		Realisasi Kinerja dan Anggaran RPJMDs/d tahun 2022 (Akhir Tahun Pelaksanaan RKPD Tahun 2023)		Tingkat Capaian Kinerja Dan Realisasi Anggaran RPJMD s/d Tahun 2023 (%)		Unit SKPD (Penanggung Jawab)
1	3	4	5	6		7		8		13 = 9+10+11+12		14 = 13/8 x 100%		15 = 7 + 13		16=15/6 x100%		16
				K	Rp	K	Rp	K	Rp	K	Rp	K	Rp	K	Rp	K	Rp	
	2.17.08.2.01.01	Sub Kegiatan Fasilitasi Usaha Mikro Menjadi Usaha Kecil dalam Pengembangan Produksi dan Pengolahan, Pemasaran, SDM, serta Desain danTeknologi	Jumlah Unit Usaha Mikro yang Terfasilitasi dalam Pengembangan Produksi dan Pengolahan, Pemasaran, SDM, serta Desain dan Teknologi	60	310,000,000	55	291,704,034	150	254,009,000	95	254,009,000	63	100	150	545,713,034	250	176	
											Rata-rata capaian kinerja (%)	72.30	100.00					

No	Kode	Urusan/Bidang Urusan Pemerintahan Daerah dan Program/Kegiatan	Indikator Kinerja Program (outcome)/ Kegiatan (output)	Target RPJMD pada Tahun 2023 (Periode RPJMD)		Realisasi Capaian Kinerja RPJMD s.d. RKPD Tahun Lalu (2022)		Target Kinerja dan Anggaran RKPD Tahun berjalan yg dievaluasi (2023)		Realisasi Capaian Kinerja dan Anggaran RKPD yang Dievaluasi (2023)		Tingkat Capaian Kinerja dan Realisasi Anggaran RKPD Tahun 2023 (%)		Realisasi Kinerja dan Anggaran RPJMDs/d tahun 2022 (Akhir Tahun Pelaksanaan RKPD Tahun 2023)		Tingkat Capaian Kinerja Dan Realisasi Anggaran RPJMD s/d Tahun 2023 (%)		Unit SKPD (Penanggung Jawab)
1	3	4	5	6		7		8		13 = 9+10+11+12		14 = 13/8 x 100%		15 = 7 + 13		16=15/6 x100%		16
				K	Rp	K	Rp	K	Rp	K	Rp	K	Rp	K	Rp	K	Rp	
											Predikat kinerja	Sedang	Sangat Tinggi					
		Program Penunjang Urusan Pemerintahan Daerah Kabupaten	Persentase Kenaikan Nilai SAKIP Perangkat Daerah	5	16,942,371,156	2	16,352,481,794	5	16,932,379,568	2	16,932,379,568	30	100	3	33,284,861,362	60	196	DINAS KOPERASI, USAHA MIKRO, PERDAGANGAN DAN PERINDUSTRIAN

No	Kode	Urusan/Bidang Urusan Pemerintahan Daerah dan Program/Kegiatan	Indikator Kinerja Program (outcome)/ Kegiatan (output)	Target RPJMD pada Tahun 2023 (Periode RPJMD)		Realisasi Capaian Kinerja RPJMD s.d. RKPD Tahun Lalu (2022)		Target Kinerja dan Anggaran RKPD Tahun berjalan yg dievaluasi (2023)		Realisasi Capaian Kinerja dan Anggaran RKPD yang Dievaluasi (2023)		Tingkat Capaian Kinerja dan Realisasi Anggaran RKPD Tahun 2023 (%)		Realisasi Kinerja dan Anggaran RPJMDs/d tahun 2022 (Akhir Tahun Pelaksanaan RKPD Tahun 2023)		Tingkat Capaian Kinerja Dan Realisasi Anggaran RPJMD s/d Tahun 2023 (%)		Unit SKPD (Penanggung Jawab)
1	3	4	5	6		7		8		13 = 9+10+11+12		14 = 13/8 x 100%		15 = 7 + 13		16=15/6 x100%		16
				K	Rp	K	Rp	K	Rp	K	Rp	K	Rp	K	Rp	K	Rp	
		Kegiatan Perencanaan, Penganggaran dan Evaluasi Kinerja	Persentase Dokumen Perencanaan, Penganggaran, dan Evaluasi Kinerja Tersusun dan Berkualitas	100	115,058,560	-	109,351,587	100	225,431,700	75	225,431,700	75	100	75	334,783,287	75	291	
		Subkegiatan Penyusunan Dokumen Perencanaan Perangkat Daerah	Jumlah Dokumen Perencanaan Perangkat Daerah	6	85,058,560	-	84,777,087	3	137,609,100	2	137,609,100	67	100	2	222,386,187	33	261	

No	Kode	Urusan/Bidang Urusan Pemerintahan Daerah dan Program/Kegiatan	Indikator Kinerja Program (outcome)/ Kegiatan (output)	Target RPJMD pada Tahun 2023 (Periode RPJMD)		Realisasi Capaian Kinerja RPJMD s.d. RKPD Tahun Lalu (2022)		Target Kinerja dan Anggaran RKPD Tahun berjalan yg dievaluasi (2023)		Realisasi Capaian Kinerja dan Anggaran RKPD yang Dievaluasi (2023)		Tingkat Capaian Kinerja dan Realisasi Anggaran RKPD Tahun 2023 (%)		Realisasi Kinerja dan Anggaran RPJMDs/d tahun 2022 (Akhir Tahun Pelaksanaan RKPD Tahun 2023)		Tingkat Capaian Kinerja Dan Realisasi Anggaran RPJMD s/d Tahun 2023 (%)		Unit SKPD (Penanggung Jawab)
1	3	4	5	6		7		8		13 = 9+10+11+12		14 = 13/8 x 100%		15 = 7 + 13		16=15/6 x100%		16
				K	Rp	K	Rp	K	Rp	K	Rp	K	Rp	K	Rp	K	Rp	
		Subkegiatan Koordinasi dan Penyusunan Laporan Capaian Kinerja dan Ikhtisar Realisasi Kinerja SKPD	Jumlah Laporan Capaian Kinerja dan Ikhtisar Realisasi Kinerja SKPD dan Laporan Hasil Koordinasi Penyusunan Laporan Capaian Kinerja dan Ikhtisar	3	30,000,000	-	24,574,500	10	87,822,600	6	87,822,600	60	100	6	112,397,100	200	375	

No	Kode	Urusan/Bidang Urusan Pemerintahan Daerah dan Program/Kegiatan	Indikator Kinerja Program (outcome)/ Kegiatan (output)	Target RPJMD pada Tahun 2023 (Periode RPJMD)		Realisasi Capaian Kinerja RPJMD s.d. RKPD Tahun Lalu (2022)		Target Kinerja dan Anggaran RKPD Tahun berjalan yg dievaluasi (2023)		Realisasi Capaian Kinerja dan Anggaran RKPD yang Dievaluasi (2023)		Tingkat Capaian Kinerja dan Realisasi Anggaran RKPD Tahun 2023 (%)		Realisasi Kinerja dan Anggaran RPJMDs/d tahun 2022 (Akhir Tahun Pelaksanaan RKPD Tahun 2023)		Tingkat Capaian Kinerja Dan Realisasi Anggaran RPJMD s/d Tahun 2023 (%)		Unit SKPD (Penanggung Jawab)
1	3	4	5	6		7		8		13 = 9+10+11+12		14 = 13/8 x 100%		15 = 7 + 13		16=15/6 x100%		16
				K	Rp	K	Rp	K	Rp	K	Rp	K	Rp	K	Rp	K	Rp	
			Realisasi Kinerja SKPD															
		Kegiatan Administrasi Keuangan Perangkat Daerah	Persentase Dokumen Admistrasi Keuangan tersusun	100	13,347,420,000	88	12,794,906,178	100	12,636,188,744	50	12,636,188,744	50	100	138	25,431,094,922	138	191	
		Subkegiatan Penyediaan Gaji dan Tunjangan ASN	Jumlah Orang yang Menerima Gaji dan Tunjangan ASN	12	13,265,920,000	12	12,794,906,178	129	12,451,564,344	690	12,451,564,344	535	100	702	25,246,470,522	5,850	190	

No	Kode	Urusan/Bidang Urusan Pemerintahan Daerah dan Program/Kegiatan	Indikator Kinerja Program (outcome)/ Kegiatan (output)	Target RPJMD pada Tahun 2023 (Periode RPJMD)		Realisasi Capaian Kinerja RPJMD s.d. RKPD Tahun Lalu (2022)		Target Kinerja dan Anggaran RKPD Tahun berjalan yg dievaluasi (2023)		Realisasi Capaian Kinerja dan Anggaran RKPD yang Dievaluasi (2023)		Tingkat Capaian Kinerja dan Realisasi Anggaran RKPD Tahun 2023 (%)		Realisasi Kinerja dan Anggaran RPJMDs/d tahun 2022 (Akhir Tahun Pelaksanaan RKPD Tahun 2023)		Tingkat Capaian Kinerja Dan Realisasi Anggaran RPJMD s/d Tahun 2023 (%)		Unit SKPD (Penanggung Jawab)
1	3	4	5	6		7		8		13 = 9+10+11+12		14 = 13/8 x 100%		15 = 7 + 13		16=15/6 x100%		16
				K	Rp	K	Rp	K	Rp	K	Rp	K	Rp	K	Rp	K	Rp	
		Subkegiatan Koordinasi dan Penyusunan Laporan Keuangan Akhir Tahun SKPD	Jumlah Laporan Keuangan Akhir Tahun SKPD dan Laporan Hasil Koordinasi Penyusunan Laporan Keuangan Akhir Tahun SKPD	17	81,500,000	15	81,471,400	17	184,624,400	13	184,624,400	76	100	28	266,095,800	165	326	
		Kegiatan Administrasi Umum	Persentase Administrasi Umum Perangkat	100	320,744,700	65	319,527,344	100	254,875,600	50	254,875,600	50	100	115	574,402,944	115	179	

No	Kode	Urusan/Bidang Urusan Pemerintahan Daerah dan Program/Kegiatan	Indikator Kinerja Program (outcome)/ Kegiatan (output)	Target RPJMD pada Tahun 2023 (Periode RPJMD)		Realisasi Capaian Kinerja RPJMD s.d. RKPD Tahun Lalu (2022)		Target Kinerja dan Anggaran RKPD Tahun berjalan yg dievaluasi (2023)		Realisasi Capaian Kinerja dan Anggaran RKPD yang Dievaluasi (2023)		Tingkat Capaian Kinerja dan Realisasi Anggaran RKPD Tahun 2023 (%)		Realisasi Kinerja dan Anggaran RPJMDs/d tahun 2022 (Akhir Tahun Pelaksanaan RKPD Tahun 2023)		Tingkat Capaian Kinerja Dan Realisasi Anggaran RPJMD s/d Tahun 2023 (%)		Unit SKPD (Penanggung Jawab)
1	3	4	5	6		7		8		13 = 9+10+11+12		14 = 13/8 x 100%		15 = 7 + 13		16=15/6 x100%		16
				K	Rp	K	Rp	K	Rp	K	Rp	K	Rp	K	Rp	K	Rp	
		Perangkat Daerah	Daerah Terlakasana															
		Subkegiatan Penyediaan Peralatan dan Perlengkapan Kantor	Jumlah Paket Peralatan dan Perlengkapan Kantor yang Disediakan	12	320,744,700	6	319,527,344	12	254,875,600	12	254,875,600	100	100	18	574,402,944	150	179	
		Kegiatan Penyediaan Jasa Penunjang Urusan Pemerintahan Daerah	Persentase Penyediaan Jasa Penunjang Urusan Pemerintahan Daerah	100	3,159,147,896	100	3,128,696,685	100	3,815,883,524	50	3,815,883,524	50	100	150	6,944,580,209	150	220	

No	Kode	Urusan/Bidang Urusan Pemerintahan Daerah dan Program/Kegiatan	Indikator Kinerja Program (outcome)/ Kegiatan (output)	Target RPJMD pada Tahun 2023 (Periode RPJMD)		Realisasi Capaian Kinerja RPJMD s.d. RKPD Tahun Lalu (2022)		Target Kinerja dan Anggaran RKPD Tahun berjalan yg dievaluasi (2023)		Realisasi Capaian Kinerja dan Anggaran RKPD yang Dievaluasi (2023)		Tingkat Capaian Kinerja dan Realisasi Anggaran RKPD Tahun 2023 (%)		Realisasi Kinerja dan Anggaran RPJMDs/d tahun 2022 (Akhir Tahun Pelaksanaan RKPD Tahun 2023)		Tingkat Capaian Kinerja Dan Realisasi Anggaran RPJMD s/d Tahun 2023 (%)		Unit SKPD (Penanggung Jawab)
1	3	4	5	6		7		8		13 = 9+10+11+12		14 = 13/8 x 100%		15 = 7 + 13		16=15/6 x100%		16
				K	Rp	K	Rp	K	Rp	K	Rp	K	Rp	K	Rp	K	Rp	
		Subkegiatan Penyediaan Jasa Komunikasi, Sumber Daya Air dan Listrik	Jumlah Laporan Penyediaan Jasa Komunikasi, Sumber Daya Air dan Listrik yang Disediakan	12	211,965,840	12	211,748,304	12	289,209,100	9	289,209,100	75	100	21	500,957,404	175	236	
		Subkegiatan Penyediaan Jasa Peralatan dan Perlengkapan Kantor	Jumlah Laporan Penyediaan Jasa Peralatan dan Perlengkapan	12	125,900,800	3	125,593,250	12	321,191,000	9	321,191,000	75	100	12	446,784,250	100	355	

No	Kode	Urusan/Bidang Urusan Pemerintahan Daerah dan Program/Kegiatan	Indikator Kinerja Program (outcome)/ Kegiatan (output)	Target RPJMD pada Tahun 2023 (Periode RPJMD)		Realisasi Capaian Kinerja RPJMD s.d. RKPD Tahun Lalu (2022)		Target Kinerja dan Anggaran RKPD Tahun berjalan yg dievaluasi (2023)		Realisasi Capaian Kinerja dan Anggaran RKPD yang Dievaluasi (2023)		Tingkat Capaian Kinerja dan Realisasi Anggaran RKPD Tahun 2023 (%)		Realisasi Kinerja dan Anggaran RPJMDs/d tahun 2022 (Akhir Tahun Pelaksanaan RKPD Tahun 2023)		Tingkat Capaian Kinerja Dan Realisasi Anggaran RPJMD s/d Tahun 2023 (%)		Unit SKPD (Penanggung Jawab)
1	3	4	5	6		7		8		13 = 9+10+11+12		14 = 13/8 x 100%		15 = 7 + 13		16=15/6 x100%		16
				K	Rp	K	Rp	K	Rp	K	Rp	K	Rp	K	Rp	K	Rp	
			Kantor yang Disediakan															
		Subkegiatan Penyediaan Jasa Pelayanan Umum Kantor	Jumlah Laporan Penyediaan Jasa Pelayanan Umum Kantor yang Disediakan	12	2,821,281,256	12	2,791,355,131	12	3,205,483,424	9	3,205,483,424	75	100	21	5,996,838,555	175	213	
		Rata-rata capaian kinerja (%)										101.39	100.00					
		Predikat kinerja										Sangat	Sangat					

No	Kode	Urusan/Bidang Urusan Pemerintahan Daerah dan Program/Kegiatan	Indikator Kinerja Program (outcome)/ Kegiatan (output)	Target RPJMD pada Tahun 2023 (Periode RPJMD)		Realisasi Capaian Kinerja RPJMD s.d. RKPD Tahun Lalu (2022)		Target Kinerja dan Anggaran RKPD Tahun berjalan yg dievaluasi (2023)		Realisasi Capaian Kinerja dan Anggaran RKPD yang Dievaluasi (2023)		Tingkat Capaian Kinerja dan Realisasi Anggaran RKPD Tahun 2023 (%)		Realisasi Kinerja dan Anggaran RPJMDs/d tahun 2022 (Akhir Tahun Pelaksanaan RKPD Tahun 2023)		Tingkat Capaian Kinerja Dan Realisasi Anggaran RPJMD s/d Tahun 2023 (%)		Unit SKPD (Penanggung Jawab)
1	3	4	5	6		7		8		13 = 9+10+11+12		14 = 13/8 x 100%		15 = 7 + 13		16=15/6 x100%		16
				K	Rp	K	Rp	K	Rp	K	Rp	K	Rp	K	Rp	K	Rp	
												Tinggi	Tinggi					
		BIDANG URUSAN PENANAMAN MODAL																
1	2.18.01	PROGRAM PENUNJANG URUSAN PEMERINTAHAN DAERAH KABUPATEN/ KOTA	Persentase Kenaikan Nilai SAKIP Perangkat Daerah	1	9,463,164,857.00	1	7,992,409,265	1.5	5,748,038,039	2	5,649,902,416	100	98	3	13,642,311,681	250	144	DINAS PENANAMAN MODAL DAN PTSP
	2.18.01.2.01	Kegiatan Perencanaan, Penganggaran, dan Evaluasi Kinerja	Persentase Dokumen Perencanaan, Penganggaran dan Evaluasi	100	115,000,000.00	100	86,205,161	100	86,205,161	100	55,930,500	100	65	200	142,135,661	200	124	

No	Kode	Urusan/Bidang Urusan Pemerintahan Daerah dan Program/Kegiatan	Indikator Kinerja Program (outcome)/ Kegiatan (output)	Target RPJMD pada Tahun 2023 (Periode RPJMD)		Realisasi Capaian Kinerja RPJMD s.d. RKPD Tahun Lalu (2022)		Target Kinerja dan Anggaran RKPD Tahun berjalan yg dievaluasi (2023)		Realisasi Capaian Kinerja dan Anggaran RKPD yang Dievaluasi (2023)		Tingkat Capaian Kinerja dan Realisasi Anggaran RKPD Tahun 2023 (%)		Realisasi Kinerja dan Anggaran RPJMDs/d tahun 2022 (Akhir Tahun Pelaksanaan RKPD Tahun 2023)		Tingkat Capaian Kinerja Dan Realisasi Anggaran RPJMD s/d Tahun 2023 (%)		Unit SKPD (Penanggung Jawab)
1	3	4	5	6		7		8		13 = 9+10+11+12		14 = 13/8 x 100%		15 = 7 + 13		16=15/6 x100%		16
				K	Rp	K	Rp	K	Rp	K	Rp	K	Rp	K	Rp	K	Rp	
		Perangkat Daerah	Kinerja Tersusun dan berkualitas															
	2.18.01.2.01.01	Sub kegiatan Penyusunan Dokumen Perencanaan Perangkat Daerah	Jumlah Dokumen Perencanaan Perangkat Daerah	14	115,000,000.00	14	86,205,161	14	86,205,161	14	55,930,500	100	65	28	142,135,661	200	124	
	2.18.01.2.02	Kegiatan Administrasi Keuangan Perangkat Daerah	Persentase Dokumen Administrasi Keuangan tersusun tepat waktu	100	3,251,915,037.00	100	3,224,144,326	100	3,224,144,326	100	3,225,730,763	100	100	200	6,449,875,089	200	198	

No	Kode	Urusan/Bidang Urusan Pemerintahan Daerah dan Program/Kegiatan	Indikator Kinerja Program (outcome)/ Kegiatan (output)	Target RPJMD pada Tahun 2023 (Periode RPJMD)		Realisasi Capaian Kinerja RPJMD s.d. RKPD Tahun Lalu (2022)		Target Kinerja dan Anggaran RKPD Tahun berjalan yg dievaluasi (2023)		Realisasi Capaian Kinerja dan Anggaran RKPD yang Dievaluasi (2023)		Tingkat Capaian Kinerja dan Realisasi Anggaran RKPD Tahun 2023 (%)		Realisasi Kinerja dan Anggaran RPJMDs/d tahun 2022 (Akhir Tahun Pelaksanaan RKPD Tahun 2023)		Tingkat Capaian Kinerja Dan Realisasi Anggaran RPJMD s/d Tahun 2023 (%)		Unit SKPD (Penanggung Jawab)
1	3	4	5	6		7		8		13 = 9+10+11+12		14 = 13/8 x 100%		15 = 7 + 13		16=15/6 x100%		16
				K	Rp	K	Rp	K	Rp	K	Rp	K	Rp	K	Rp	K	Rp	
	2.18.01.2.02.01	Sub kegiatan Penyediaan Gaji dan Tunjangan ASN	Jumlah Orang yang Menerima Gaji dan Tunjangan ASN	3348078000	3,251,915,037.00	14	3,186,690,192	120	3,186,690,192	120	3,201,251,763	100	100	134	6,387,941,955	0	196	
	2.18.01.2.02.07	Sub kegiatan Koordinasi dan Penyusunan Laporan Keuangan	Jumlah Laporan Keuangan Bulanan/ Triwulanan/ Semesteran	14	38,192,420.00	14	37,454,134	14	37,454,134	8	24,479,000	57	65	22	61,933,134	157	162	

No	Kode	Urusan/Bidang Urusan Pemerintahan Daerah dan Program/Kegiatan	Indikator Kinerja Program (outcome)/ Kegiatan (output)	Target RPJMD pada Tahun 2023 (Periode RPJMD)		Realisasi Capaian Kinerja RPJMD s.d. RKPD Tahun Lalu (2022)		Target Kinerja dan Anggaran RKPD Tahun berjalan yg dievaluasi (2023)		Realisasi Capaian Kinerja dan Anggaran RKPD yang Dievaluasi (2023)		Tingkat Capaian Kinerja dan Realisasi Anggaran RKPD Tahun 2023 (%)		Realisasi Kinerja dan Anggaran RPJMDs/d tahun 2022 (Akhir Tahun Pelaksanaan RKPD Tahun 2023)		Tingkat Capaian Kinerja Dan Realisasi Anggaran RPJMD s/d Tahun 2023 (%)		Unit SKPD (Penanggung Jawab)
1	3	4	5	6		7		8		13 = 9+10+11+12		14 = 13/8 x 100%		15 = 7 + 13		16=15/6 x100%		16
				K	Rp	K	Rp	K	Rp	K	Rp	K	Rp	K	Rp	K	Rp	
		Bulanan/ Triwulanan/ Semesteran SKPD	SKPD dan Laporan Koordinasi Penyusunan Laporan Keuangan Bulanan/ Triwulanan/Semesteran															
	2.18.01.2.06	Kegiatan Administrasi Umum Perangkat Daerah	Persentase ketersediaan pendukung layanan perkantoran	100	340,736,260.00	100	536,492,381	100	418,248,500	100	413,745,727	100	99	200	950,238,108	200	279	

No	Kode	Urusan/Bidang Urusan Pemerintahan Daerah dan Program/Kegiatan	Indikator Kinerja Program (outcome)/ Kegiatan (output)	Target RPJMD pada Tahun 2023 (Periode RPJMD)		Realisasi Capaian Kinerja RPJMD s.d. RKPD Tahun Lalu (2022)		Target Kinerja dan Anggaran RKPD Tahun berjalan yg dievaluasi (2023)		Realisasi Capaian Kinerja dan Anggaran RKPD yang Dievaluasi (2023)		Tingkat Capaian Kinerja dan Realisasi Anggaran RKPD Tahun 2023 (%)		Realisasi Kinerja dan Anggaran RPJMDs/d tahun 2022 (Akhir Tahun Pelaksanaan RKPD Tahun 2023)		Tingkat Capaian Kinerja Dan Realisasi Anggaran RPJMD s/d Tahun 2023 (%)		Unit SKPD (Penanggung Jawab)
1	3	4	5	6		7		8		13 = 9+10+11+12		14 = 13/8 x 100%		15 = 7 + 13		16=15/6 x100%		16
				K	Rp	K	Rp	K	Rp	K	Rp	K	Rp	K	Rp	K	Rp	
	2.18.01.2.06.01	Sub kegiatan Penyediaan Komponen Instalasi Listrik/Penerangan Bangunan Kantor	Jumlah Paket Komponen Instalasi Listrik/Penerangan Bangunan Kantor yang Disediakan	65	10,390,825.00	65	10,249,740	1	5,239,500	1	5,157,060	100	98	66	15,406,800	102	148	
	2.18.01.2.06.02	Sub Kegiatan Penyediaan Peralatan dan Perlengkapan Kantor	Jumlah Paket Peralatan dan Perlengkapan Kantor yang tersedia	50	47,314,680.00	50	61,373,879	12	64,535,100	12	62,989,200	100	98	62	124,363,079	124	263	
	2.18.01.	Sub Kegiatan Penyediaan Bahan	Jumlah Paket Bahan Logistik	32	104,368,365.00	32	74,778,520	12	61,309,900	12	59,748,800	100	97	44	134,527,320	138	129	

No	Kode	Urusan/Bidang Urusan Pemerintahan Daerah dan Program/Kegiatan	Indikator Kinerja Program (outcome)/ Kegiatan (output)	Target RPJMD pada Tahun 2023 (Periode RPJMD)		Realisasi Capaian Kinerja RPJMD s.d. RKPD Tahun Lalu (2022)		Target Kinerja dan Anggaran RKPD Tahun berjalan yg dievaluasi (2023)		Realisasi Capaian Kinerja dan Anggaran RKPD yang Dievaluasi (2023)		Tingkat Capaian Kinerja dan Realisasi Anggaran RKPD Tahun 2023 (%)		Realisasi Kinerja dan Anggaran RPJMDs/d tahun 2022 (Akhir Tahun Pelaksanaan RKPD Tahun 2023)		Tingkat Capaian Kinerja Dan Realisasi Anggaran RPJMD s/d Tahun 2023 (%)		Unit SKPD (Penanggung Jawab)
1	3	4	5	6		7		8		13 = 9+10+11+12		14 = 13/8 x 100%		15 = 7 + 13		16=15/6 x100%		16
				K	Rp	K	Rp	K	Rp	K	Rp	K	Rp	K	Rp	K	Rp	
	2.06.04	Logistik Kantor	Kantor yang Disediakan															
	2.18.01.2.06.05	Sub Kegiatan Penyediaan Barang Cetakan dan Penggandaan	Jumlah Paket Barang Cetakan dan Penggandaan yang Disediakan	12	31,050,690.00	12	48,240,000	1	30,038,000	1	29,640,000	100	99	13	77,880,000	108	251	
	2.18.01.2.06.09	Sub Kegiatan Penyelenggaraan Rapat Koordinasi dan Konsultasi SKPD	Jumlah paket Penyelenggaraan Rapat Koordinasi dan Konsultasi SKPD yang disediakan	45	147,611,700	45	316,997,982	12	257,126,000	12	256,210,667	100	100	57	573,208,649	127	388	

No	Kode	Urusan/Bidang Urusan Pemerintahan Daerah dan Program/Kegiatan	Indikator Kinerja Program (outcome)/ Kegiatan (output)	Target RPJMD pada Tahun 2023 (Periode RPJMD)		Realisasi Capaian Kinerja RPJMD s.d. RKPD Tahun Lalu (2022)		Target Kinerja dan Anggaran RKPD Tahun berjalan yg dievaluasi (2023)		Realisasi Capaian Kinerja dan Anggaran RKPD yang Dievaluasi (2023)		Tingkat Capaian Kinerja dan Realisasi Anggaran RKPD Tahun 2023 (%)		Realisasi Kinerja dan Anggaran RPJMDs/d tahun 2022 (Akhir Tahun Pelaksanaan RKPD Tahun 2023)		Tingkat Capaian Kinerja Dan Realisasi Anggaran RPJMD s/d Tahun 2023 (%)		Unit SKPD (Penanggung Jawab)
1	3	4	5	6		7		8		13 = 9+10+11+12		14 = 13/8 x 100%		15 = 7 + 13		16=15/6 x100%		16
				K	Rp	K	Rp	K	Rp	K	Rp	K	Rp	K	Rp	K	Rp	
	2.18.01.2.07	Kegiatan Pengadaan Barang Milik Daerah Penunjang Urusan Pemerintah Daerah	Persentase pengadaan BMD penunjang	100	1,424,678,650.00	100	928,599,551	100	43,850,000	100	43,234,500	100	99	200	971,834,051	200	68	
	2.18.01.2.07.06	Sub Kegiatan Pengadaan Peralatan dan Mesin Lainnya	Jumlah Unit Peralatan dan Mesin Lainnya yang Disediakan	98	1,303,928,650.00	98	539,369,501	50	43,850,000	50	43,234,500	100	99	148	582,604,001	151	45	
	2.18.01.2.08	Kegiatan Penyediaan Jasa	Persentase penyediaan jasa	100	2,340,3	100	1,739,137,051	100	1,537,305,952	1	1,483,494,248	100	96	2	3,222,631,299	200	138	

No	Kode	Urusan/Bidang Urusan Pemerintahan Daerah dan Program/Kegiatan	Indikator Kinerja Program (outcome)/ Kegiatan (output)	Target RPJMD pada Tahun 2023 (Periode RPJMD)		Realisasi Capaian Kinerja RPJMD s.d. RKPD Tahun Lalu (2022)		Target Kinerja dan Anggaran RKPD Tahun berjalan yg dievaluasi (2023)		Realisasi Capaian Kinerja dan Anggaran RKPD yang Dievaluasi (2023)		Tingkat Capaian Kinerja dan Realisasi Anggaran RKPD Tahun 2023 (%)		Realisasi Kinerja dan Anggaran RPJMDs/d tahun 2022 (Akhir Tahun Pelaksanaan RKPD Tahun 2023)		Tingkat Capaian Kinerja Dan Realisasi Anggaran RPJMD s/d Tahun 2023 (%)		Unit SKPD (Penanggung Jawab)
1	3	4	5	6		7		8		13 = 9+10+11+12		14 = 13/8 x 100%		15 = 7 + 13		16=15/6 x100%		16
				K	Rp	K	Rp	K	Rp	K	Rp	K	Rp	K	Rp	K	Rp	
		Penunjang Urusan Pemerintahan Daera	penunjang urusan pemerintah daerah		54,995.00					00				00				
	2.18.01.2.08.02	Sub Kegiatan Penyediaan Jasa Komunikasi, Sumber Daya Air dan Listrik	Jumlah Laporan Penyediaan Jasa Komunikasi, Sumber Daya Air dan Listrik yang Disediakan	12	647,615,945.00	12	442,367,340	12	497,782,200	12	458,269,507	100	92	24	900,636,847	200	139	
	2.18.01.	Sub Kegiatan Penyediaan Jasa	Jumlah Laporan Penyediaan	12	1,692,7	12	1,296,769,711	12	1,039,523,752	12	1,025,224,741	100	99	24	2,321,994,452	200	137	

No	Kode	Urusan/Bidang Urusan Pemerintahan Daerah dan Program/Kegiatan	Indikator Kinerja Program (outcome)/ Kegiatan (output)	Target RPJMD pada Tahun 2023 (Periode RPJMD)		Realisasi Capaian Kinerja RPJMD s.d. RKPD Tahun Lalu (2022)		Target Kinerja dan Anggaran RKPD Tahun berjalan yg dievaluasi (2023)		Realisasi Capaian Kinerja dan Anggaran RKPD yang Dievaluasi (2023)		Tingkat Capaian Kinerja dan Realisasi Anggaran RKPD Tahun 2023 (%)		Realisasi Kinerja dan Anggaran RPJMDs/d tahun 2022 (Akhir Tahun Pelaksanaan RKPD Tahun 2023)		Tingkat Capaian Kinerja Dan Realisasi Anggaran RPJMD s/d Tahun 2023 (%)		Unit SKPD (Penanggung Jawab)
1	3	4	5	6		7		8		13 = 9+10+11+12		14 = 13/8 x 100%		15 = 7 + 13		16=15/6 x100%		16
				K	Rp	K	Rp	K	Rp	K	Rp	K	Rp	K	Rp	K	Rp	
	2.08.04	Pelayanan Umum Kantor	Jasa Pelayanan Umum Kantor yang Disediakan		39,050.00													
	2.18.01.2.09	Kegiatan Pemeliharaan Barang Milik Daerah Penunjang Urusan Pemerintahan Daerah	Persentase barang milik daerah penunjang urusan pemerintahan daerah terpelihara	100	1,990,479,915.00	100	1,477,830,795	100	438,284,100	100	427,766,678	100	98	200	1,905,597,473	200	96	

No	Kode	Urusan/Bidang Urusan Pemerintahan Daerah dan Program/Kegiatan	Indikator Kinerja Program (outcome)/ Kegiatan (output)	Target RPJMD pada Tahun 2023 (Periode RPJMD)		Realisasi Capaian Kinerja RPJMD s.d. RKPD Tahun Lalu (2022)		Target Kinerja dan Anggaran RKPD Tahun berjalan yg dievaluasi (2023)		Realisasi Capaian Kinerja dan Anggaran RKPD yang Dievaluasi (2023)		Tingkat Capaian Kinerja dan Realisasi Anggaran RKPD Tahun 2023 (%)		Realisasi Kinerja dan Anggaran RPJMDs/d tahun 2022 (Akhir Tahun Pelaksanaan RKPD Tahun 2023)		Tingkat Capaian Kinerja Dan Realisasi Anggaran RPJMD s/d Tahun 2023 (%)		Unit SKPD (Penanggung Jawab)
1	3	4	5	6		7		8		13 = 9+10+11+12		14 = 13/8 x 100%		15 = 7 + 13		16=15/6 x100%		16
				K	Rp	K	Rp	K	Rp	K	Rp	K	Rp	K	Rp	K	Rp	
	2.18.01.2.09.01	Sub Kegiatan Penyediaan Jasa Pemeliharaan, Biaya Pemeliharaan, dan Pajak Kendaraan Perorangan Dinas atau Kendaraan Dinas Jabatan	Jumlah Kendaraan Perorangan Dinas atau Kendaraan Dinas Jabatan yang Dipelihara dan dibayarkan Pajaknya	19	233,797,300.00	19	195,659,040	18	230,000,000	18	226,845,818	100	99	37	422,504,858	195	181	
	2.18.01.2.09.06	Sub Kegiatan Pemeliharaan Peralatan dan Mesin Lainnya	Jumlah Peralatan dan Mesin	226	234,245,915.00	226	157,816,013	150	138,990,500	150	133,463,300	100	96	376	291,279,313	166	124	

No	Kode	Urusan/Bidang Urusan Pemerintahan Daerah dan Program/Kegiatan	Indikator Kinerja Program (outcome)/ Kegiatan (output)	Target RPJMD pada Tahun 2023 (Periode RPJMD)		Realisasi Capaian Kinerja RPJMD s.d. RKPD Tahun Lalu (2022)		Target Kinerja dan Anggaran RKPD Tahun berjalan yg dievaluasi (2023)		Realisasi Capaian Kinerja dan Anggaran RKPD yang Dievaluasi (2023)		Tingkat Capaian Kinerja dan Realisasi Anggaran RKPD Tahun 2023 (%)		Realisasi Kinerja dan Anggaran RPJMDs/d tahun 2022 (Akhir Tahun Pelaksanaan RKPD Tahun 2023)		Tingkat Capaian Kinerja Dan Realisasi Anggaran RPJMD s/d Tahun 2023 (%)		Unit SKPD (Penanggung Jawab)
1	3	4	5	6		7		8		13 = 9+10+11+12		14 = 13/8 x 100%		15 = 7 + 13		16=15/6 x100%		16
				K	Rp	K	Rp	K	Rp	K	Rp	K	Rp	K	Rp	K	Rp	
			Lainnya yang Dipelihara															
	2.18.01.2.09.09	Sub kegiatan Pemeliharaan/ Rehabilitasi Gedung Kantor dan Bangunan Lainnya	Jumlah Gedung Kantor dan Bangunan Lainnya yang Dipelihara/Direhabilitasi	3	1,209,694,200.00	3	919,033,079	2	20,000,000	2	18,984,060	100	95	5	938,017,139	167	78	
	2.18.01.2.09.11	Sub Kegiatan Pemeliharaan/ Rehabilitasi Sarana dan Prasarana Pendukung Gedung	Jumlah Sarana dan Prasarana Pendukung Gedung Kantor atau Bangunan	1	312,742,500.00	1	205,322,663	1	49,293,600	1	48,473,500	100	98	2	253,796,163	200	81	

No	Kode	Urusan/Bidang Urusan Pemerintahan Daerah dan Program/Kegiatan	Indikator Kinerja Program (outcome)/ Kegiatan (output)	Target RPJMD pada Tahun 2023 (Periode RPJMD)		Realisasi Capaian Kinerja RPJMD s.d. RKPD Tahun Lalu (2022)		Target Kinerja dan Anggaran RKPD Tahun berjalan yg dievaluasi (2023)		Realisasi Capaian Kinerja dan Anggaran RKPD yang Dievaluasi (2023)		Tingkat Capaian Kinerja dan Realisasi Anggaran RKPD Tahun 2023 (%)		Realisasi Kinerja dan Anggaran RPJMDs/d tahun 2022 (Akhir Tahun Pelaksanaan RKPD Tahun 2023)		Tingkat Capaian Kinerja Dan Realisasi Anggaran RPJMD s/d Tahun 2023 (%)		Unit SKPD (Penanggung Jawab)
1	3	4	5	6		7		8		13 = 9+10+11+12		14 = 13/8 x 100%		15 = 7 + 13		16=15/6 x100%		16
				K	Rp	K	Rp	K	Rp	K	Rp	K	Rp	K	Rp	K	Rp	
		Kantor atau Bangunan Lainnya	Lainnya yang Dipelihara/Direhabilitasi															
											Rata-rata capaian kinerja (%)	98.05	93.39					
											Predikat kinerja	Sangat Tinggi	Sangat Tinggi					
2	2.18.02	PROGRAM PENGEMBANGAN IKLIM PENANAMAN MODAL	Persentase peningkatan nilai investasi PMA/PMDN	7	3,113,840,010	10	97,505,450	2	279,270,000	2	277,838,626	100	99	12	375,344,076	171	12	DINAS PENANAMAN MODAL DAN PTSP

No	Kode	Urusan/Bidang Urusan Pemerintahan Daerah dan Program/Kegiatan	Indikator Kinerja Program (outcome)/ Kegiatan (output)	Target RPJMD pada Tahun 2023 (Periode RPJMD)		Realisasi Capaian Kinerja RPJMD s.d. RKPD Tahun Lalu (2022)		Target Kinerja dan Anggaran RKPD Tahun berjalan yg dievaluasi (2023)		Realisasi Capaian Kinerja dan Anggaran RKPD yang Dievaluasi (2023)		Tingkat Capaian Kinerja dan Realisasi Anggaran RKPD Tahun 2023 (%)		Realisasi Kinerja dan Anggaran RPJMDs/d tahun 2022 (Akhir Tahun Pelaksanaan RKPD Tahun 2023)		Tingkat Capaian Kinerja Dan Realisasi Anggaran RPJMD s/d Tahun 2023 (%)		Unit SKPD (Penanggung Jawab)
1	3	4	5	6		7		8		13 = 9+10+11+12		14 = 13/8 x 100%		15 = 7 + 13		16=15/6 x100%		16
				K	Rp	K	Rp	K	Rp	K	Rp	K	Rp	K	Rp	K	Rp	
	2.18.02.2.02	Kegiatan Pembuatan Peta Potensi Investasi Kabupaten/Kota	Persentase dokumen peta potensi dan peluang investasi yang tersusun	7	3,113,840,010	100	97,505,450	100	279,270,000	145	277,838,626	145	99	245	375,344,076	3,500	12	
	2.18.02.2.02.02	Sub Kegiatan Penyediaan Peta Potensi dan Peluang Usaha Kabupaten/Kota	Jumlah Peta Potensi Investasi dan Peluang Usaha Kabupaten/Kota	7	3,113,840,010	3	97,505,450	2	279,270,000	3	277,838,626	150	99	6	375,344,076	86	12	
			Rata-rata capaian kinerja (%)									131.67	99.49					

No	Kode	Urusan/Bidang Urusan Pemerintahan Daerah dan Program/Kegiatan	Indikator Kinerja Program (outcome)/ Kegiatan (output)	Target RPJMD pada Tahun 2023 (Periode RPJMD)		Realisasi Capaian Kinerja RPJMD s.d. RKPD Tahun Lalu (2022)		Target Kinerja dan Anggaran RKPD Tahun berjalan yg dievaluasi (2023)		Realisasi Capaian Kinerja dan Anggaran RKPD yang Dievaluasi (2023)		Tingkat Capaian Kinerja dan Realisasi Anggaran RKPD Tahun 2023 (%)		Realisasi Kinerja dan Anggaran RPJMDs/d tahun 2022 (Akhir Tahun Pelaksanaan RKPD Tahun 2023)		Tingkat Capaian Kinerja Dan Realisasi Anggaran RPJMD s/d Tahun 2023 (%)		Unit SKPD (Penanggung Jawab)
1	3	4	5	6		7		8		13 = 9+10+11+12		14 = 13/8 x 100%		15 = 7 + 13		16=15/6 x100%		16
				K	Rp	K	Rp	K	Rp	K	Rp	K	Rp	K	Rp	K	Rp	
											Predikat kinerja	Sangat Tinggi	Sangat Tinggi					
3	2.18.03	PROGRAM PROMOSI PENANAMAN MODAL	Persentase promosi investasi yang dilaksanakan	1	315,000,000	100	98,499,984	100	100,050,000	100	100,978,450	100	101	200	199,478,434	20,000	63	DINAS PENANAMAN MODAL DAN PTSP
	2.18.03.2.01	Kegiatan Penyelenggaraan Promosi Penanaman Modal yang Menjadi	Jumlah Event Promosi Investasi yang dilaksanakan	1	315,000,000		98,499,984	4	100,050,000	4	97,574,950	100	98	4	196,074,934	400	62	

No	Kode	Urusan/Bidang Urusan Pemerintahan Daerah dan Program/Kegiatan	Indikator Kinerja Program (outcome)/ Kegiatan (output)	Target RPJMD pada Tahun 2023 (Periode RPJMD)		Realisasi Capaian Kinerja RPJMD s.d. RKPD Tahun Lalu (2022)		Target Kinerja dan Anggaran RKPD Tahun berjalan yg dievaluasi (2023)		Realisasi Capaian Kinerja dan Anggaran RKPD yang Dievaluasi (2023)		Tingkat Capaian Kinerja dan Realisasi Anggaran RKPD Tahun 2023 (%)		Realisasi Kinerja dan Anggaran RPJMDs/d tahun 2022 (Akhir Tahun Pelaksanaan RKPD Tahun 2023)		Tingkat Capaian Kinerja Dan Realisasi Anggaran RPJMD s/d Tahun 2023 (%)		Unit SKPD (Penanggung Jawab)
1	3	4	5	6		7		8		13 = 9+10+11+12		14 = 13/8 x 100%		15 = 7 + 13		16=15/6 x100%		16
				K	Rp	K	Rp	K	Rp	K	Rp	K	Rp	K	Rp	K	Rp	
		Kewenangan Daerah Kabupaten/Kota																
	2.18.03.2.01.02	Sub Kegiatan Pelaksanaan Kegiatan Promosi Penanaman Modal Daerah Kabupaten/Kota	Jumlah Dokumen Hasil Kegiatan Promosi Penanaman Modal Kabupaten/Kota	1	210,000,000		98,499,984	4	100,050,000	4	97,574,950	100	98	4	196,074,934	400	93	
		Rata-rata capaian kinerja (%)										100.00	98.66					

No	Kode	Urusan/Bidang Urusan Pemerintahan Daerah dan Program/Kegiatan	Indikator Kinerja Program (outcome)/ Kegiatan (output)	Target RPJMD pada Tahun 2023 (Periode RPJMD)		Realisasi Capaian Kinerja RPJMD s.d. RKPD Tahun Lalu (2022)		Target Kinerja dan Anggaran RKPD Tahun berjalan yg dievaluasi (2023)		Realisasi Capaian Kinerja dan Anggaran RKPD yang Dievaluasi (2023)		Tingkat Capaian Kinerja dan Realisasi Anggaran RKPD Tahun 2023 (%)		Realisasi Kinerja dan Anggaran RPJMDs/d tahun 2022 (Akhir Tahun Pelaksanaan RKPD Tahun 2023)		Tingkat Capaian Kinerja Dan Realisasi Anggaran RPJMD s/d Tahun 2023 (%)		Unit SKPD (Penanggung Jawab)
1	3	4	5	6		7		8		13 = 9+10+11+12		14 = 13/8 x 100%		15 = 7 + 13		16=15/6 x100%		16
				K	Rp	K	Rp	K	Rp	K	Rp	K	Rp	K	Rp	K	Rp	
											Predikat kinerja	Sangat Tinggi	Sangat Tinggi					
4	2.18.05	PROGRAM PENGENDALIAN PELAKSANAAN PENANAMAN MODAL	persentase pelaku usaha yang melaporkan kegiatan penanaman modal	48	403,685,100	100	307,934,772	100	350,800,000	100	270,952,750	100	77	200	578,887,522	417	143	DINAS PENANAMAN MODAL DAN PTSP
	2.18.05.2.01	Kegiatan Pengendalian Pelaksanaan Penanaman Modal yang	Jumlah pelaku usaha yang melaporkan kegiatan	48	403,685,100	48	307,934,772	24	350,800,000	24	250,819,150	100	71	72	558,753,922	150	138	

No	Kode	Urusan/Bidang Urusan Pemerintahan Daerah dan Program/Kegiatan	Indikator Kinerja Program (outcome)/ Kegiatan (output)	Target RPJMD pada Tahun 2023 (Periode RPJMD)		Realisasi Capaian Kinerja RPJMD s.d. RKPD Tahun Lalu (2022)		Target Kinerja dan Anggaran RKPD Tahun berjalan yg dievaluasi (2023)		Realisasi Capaian Kinerja dan Anggaran RKPD yang Dievaluasi (2023)		Tingkat Capaian Kinerja dan Realisasi Anggaran RKPD Tahun 2023 (%)		Realisasi Kinerja dan Anggaran RPJMDs/d tahun 2022 (Akhir Tahun Pelaksanaan RKPD Tahun 2023)		Tingkat Capaian Kinerja Dan Realisasi Anggaran RPJMD s/d Tahun 2023 (%)		Unit SKPD (Penanggung Jawab)
1	3	4	5	6		7		8		13 = 9+10+11+12		14 = 13/8 x 100%		15 = 7 + 13		16=15/6 x100%		16
				K	Rp	K	Rp	K	Rp	K	Rp	K	Rp	K	Rp	K	Rp	
		Menjadi Kewenangan Daerah Kabupaten/Kota	penanaman modal															
	2.18.05.2.01.03	Sub Kegiatan Koordinasi dan Sinkronisasi Pengawasan Pelaksanaan Penanaman Modal	Jumlah Kegiatan Usaha dari Pelaku Usaha yang Melakukan Koordinasi dan Sinkronisasi Pengawasan	48	403,685,100	48	307,934,772	24	350,800,000	24	250,819,150	100	71	72	558,753,922	150	138	

No	Kode	Urusan/Bidang Urusan Pemerintahan Daerah dan Program/Kegiatan	Indikator Kinerja Program (outcome)/ Kegiatan (output)	Target RPJMD pada Tahun 2023 (Periode RPJMD)		Realisasi Capaian Kinerja RPJMD s.d. RKPD Tahun Lalu (2022)		Target Kinerja dan Anggaran RKPD Tahun berjalan yg dievaluasi (2023)		Realisasi Capaian Kinerja dan Anggaran RKPD yang Dievaluasi (2023)		Tingkat Capaian Kinerja dan Realisasi Anggaran RKPD Tahun 2023 (%)		Realisasi Kinerja dan Anggaran RPJMDs/d tahun 2022 (Akhir Tahun Pelaksanaan RKPD Tahun 2023)		Tingkat Capaian Kinerja Dan Realisasi Anggaran RPJMD s/d Tahun 2023 (%)		Unit SKPD (Penanggung Jawab)
1	3	4	5	6		7		8		13 = 9+10+11+12		14 = 13/8 x 100%		15 = 7 + 13		16=15/6 x100%		16
				K	Rp	K	Rp	K	Rp	K	Rp	K	Rp	K	Rp	K	Rp	
		Rata-rata capaian kinerja (%)										100.00	73.41					
		Predikat kinerja										Sangat Tinggi	Sedang					
5	2.18.04	PROGRAM PELAYANAN PENANAMAN MODAL	Persentase pelayanan perizinan dan non perizinan yang diterbitkan sesuai dengan SOP	2500	407,400,000	100	203,200,870	100	166,540,000	100	175,460,684	100	105	200	378,661,554	8	93	DINAS PENANAMAN MODAL DAN PTSP

No	Kode	Urusan/Bidang Urusan Pemerintahan Daerah dan Program/Kegiatan	Indikator Kinerja Program (outcome)/ Kegiatan (output)	Target RPJMD pada Tahun 2023 (Periode RPJMD)		Realisasi Capaian Kinerja RPJMD s.d. RKPD Tahun Lalu (2022)		Target Kinerja dan Anggaran RKPD Tahun berjalan yg dievaluasi (2023)		Realisasi Capaian Kinerja dan Anggaran RKPD yang Dievaluasi (2023)		Tingkat Capaian Kinerja dan Realisasi Anggaran RKPD Tahun 2023 (%)		Realisasi Kinerja dan Anggaran RPJMDs/d tahun 2022 (Akhir Tahun Pelaksanaan RKPD Tahun 2023)		Tingkat Capaian Kinerja Dan Realisasi Anggaran RPJMD s/d Tahun 2023 (%)		Unit SKPD (Penanggung Jawab)
1	3	4	5	6		7		8		13 = 9+10+11+12		14 = 13/8 x 100%		15 = 7 + 13		16=15/6 x100%		16
				K	Rp	K	Rp	K	Rp	K	Rp	K	Rp	K	Rp	K	Rp	
	2.18.04.2.01	Kegiatan Pelayanan Perizinan dan Non Perizinan Secara Terpadu Satu Pintu dibidang Penanaman Modal yang Menjadi Kewenangan Daerah Kabupaten/ Kota	Jumlah perizinan dan non perizinan yang diterbitkan	2500	407,400,000	1628	203,200,870	1000	166,540,000	1,0000	161,956,184	100	97	2,628	365,157,054	105	90	

No	Kode	Urusan/Bidang Urusan Pemerintahan Daerah dan Program/Kegiatan	Indikator Kinerja Program (outcome)/ Kegiatan (output)	Target RPJMD pada Tahun 2023 (Periode RPJMD)		Realisasi Capaian Kinerja RPJMD s.d. RKPD Tahun Lalu (2022)		Target Kinerja dan Anggaran RKPD Tahun berjalan yg dievaluasi (2023)		Realisasi Capaian Kinerja dan Anggaran RKPD yang Dievaluasi (2023)		Tingkat Capaian Kinerja dan Realisasi Anggaran RKPD Tahun 2023 (%)		Realisasi Kinerja dan Anggaran RPJMDs/d tahun 2022 (Akhir Tahun Pelaksanaan RKPD Tahun 2023)		Tingkat Capaian Kinerja Dan Realisasi Anggaran RPJMD s/d Tahun 2023 (%)		Unit SKPD (Penanggung Jawab)
1	3	4	5	6		7		8		13 = 9+10+11+12		14 = 13/8 x 100%		15 = 7 + 13		16=15/6 x100%		16
				K	Rp	K	Rp	K	Rp	K	Rp	K	Rp	K	Rp	K	Rp	
	2.18.04.2.01.01	Sub Kegiatan Penyediaan Pelayanan Terpadu Perizinan dan Nonperizinan Berbasis Sistem Pelayanan Perizinan Berusaha Terintegrasi Secara Elektronik	Jumlah pelayanan terpadu perizinan dan non perizinan berbasis sistem pelayanan perizinan berusaha terintegrasi secara elektronik	2500	204,750,000	2700	101,744,000	1250	79,889,000	12,1569	77,633,437	974	97	14,8699	179,377,437	595	88	

No	Kode	Urusan/Bidang Urusan Pemerintahan Daerah dan Program/Kegiatan	Indikator Kinerja Program (outcome)/ Kegiatan (output)	Target RPJMD pada Tahun 2023 (Periode RPJMD)		Realisasi Capaian Kinerja RPJMD s.d. RKPD Tahun Lalu (2022)		Target Kinerja dan Anggaran RKPD Tahun berjalan yg dievaluasi (2023)		Realisasi Capaian Kinerja dan Anggaran RKPD yang Dievaluasi (2023)		Tingkat Capaian Kinerja dan Realisasi Anggaran RKPD Tahun 2023 (%)		Realisasi Kinerja dan Anggaran RPJMDs/d tahun 2022 (Akhir Tahun Pelaksanaan RKPD Tahun 2023)		Tingkat Capaian Kinerja Dan Realisasi Anggaran RPJMD s/d Tahun 2023 (%)		Unit SKPD (Penanggung Jawab)
1	3	4	5	6		7		8		13 = 9+10+11+12		14 = 13/8 x 100%		15 = 7 + 13		16=15/6 x100%		16
				K	Rp	K	Rp	K	Rp	K	Rp	K	Rp	K	Rp	K	Rp	
	2,18.04.2.01.02	Sub Kegiatan Pemantauan Pemenuhan Komitmen Perizinan dan Non Perizinan Penanaman Moda	Jumlah Kegiatan Usaha dari Pelaku Usaha yang Mendapat Pemantauan Pemenuhan Komitmen Perizinan Berusaha dan Non Perizinan Penanaman Modal	2300	202,650,000	1628	101,456,870	1000	86,651,000	10,781	84,322,747	1,078	97	12,409	185,779,617	540	92	
		Rata-rata capaian kinerja (%)										717.21	97.25					

No	Kode	Urusan/Bidang Urusan Pemerintahan Daerah dan Program/Kegiatan	Indikator Kinerja Program (outcome)/ Kegiatan (output)	Target RPJMD pada Tahun 2023 (Periode RPJMD)		Realisasi Capaian Kinerja RPJMD s.d. RKPD Tahun Lalu (2022)		Target Kinerja dan Anggaran RKPD Tahun berjalan yg dievaluasi (2023)		Realisasi Capaian Kinerja dan Anggaran RKPD yang Dievaluasi (2023)		Tingkat Capaian Kinerja dan Realisasi Anggaran RKPD Tahun 2023 (%)		Realisasi Kinerja dan Anggaran RPJMDs/d tahun 2022 (Akhir Tahun Pelaksanaan RKPD Tahun 2023)		Tingkat Capaian Kinerja Dan Realisasi Anggaran RPJMD s/d Tahun 2023 (%)		Unit SKPD (Penanggung Jawab)
1	3	4	5	6		7		8		13 = 9+10+11+12		14 = 13/8 x 100%		15 = 7 + 13		16=15/6 x100%		16
				K	Rp	K	Rp	K	Rp	K	Rp	K	Rp	K	Rp	K	Rp	
											Predikat kinerja	Sangat Tinggi	Sangat Tinggi					
6	2.18.06	PROGRAM PENGELOLAAN DATA DAN SISTEM INFORMASI PENANAMAN MODAL	Persentase pelayanan perizinan dan non perizinan yang dikelola secara elektronik	48	121,314,900	100	73,676,400	100	35,440,000	100	34,256,631	100	97	200	107,933,031	417	89	DINAS PENANAMAN MODAL DAN PTSP
	2.18.06.2.01	Kegiatan Pengelolaan Data dan Informasi Perizinan dan	Jumlah layanan perizinan dan non perizinan	48	121,314,900	48	73,676,400	100	35,440,000	1,000	34,256,631	100	97	1,048	107,933,031	2,183	89	

No	Kode	Urusan/Bidang Urusan Pemerintahan Daerah dan Program/Kegiatan	Indikator Kinerja Program (outcome)/ Kegiatan (output)	Target RPJMD pada Tahun 2023 (Periode RPJMD)		Realisasi Capaian Kinerja RPJMD s.d. RKPD Tahun Lalu (2022)		Target Kinerja dan Anggaran RKPD Tahun berjalan yg dievaluasi (2023)		Realisasi Capaian Kinerja dan Anggaran RKPD yang Dievaluasi (2023)		Tingkat Capaian Kinerja dan Realisasi Anggaran RKPD Tahun 2023 (%)		Realisasi Kinerja dan Anggaran RPJMDs/d tahun 2022 (Akhir Tahun Pelaksanaan RKPD Tahun 2023)		Tingkat Capaian Kinerja Dan Realisasi Anggaran RPJMD s/d Tahun 2023 (%)		Unit SKPD (Penanggung Jawab)
1	3	4	5	6		7		8		13 = 9+10+11+12		14 = 13/8 x 100%		15 = 7 + 13		16=15/6 x100%		16
				K	Rp	K	Rp	K	Rp	K	Rp	K	Rp	K	Rp	K	Rp	
		Non Perizinan yang Terintegrasi pada Tingkat Daerah Kabupaten/Kota	yang terintegrasi															
	2.18.06.2.01.01	Sub Kegiatan Pengolahan, Penyajian dan Pemanfaatan Data dan Informasi Perizinan dan Non Perizinan Berbasis	Jumlah Data dan Informasi Perizinan dan Non Perizinan Berbasis Sistem Pelayanan Perizinan Berusaha	48	121,314,900	48	73,676,400	2	35,440,000	2	34,256,631	100	97	50	107,933,031	104	89	

No	Kode	Urusan/Bidang Urusan Pemerintahan Daerah dan Program/Kegiatan	Indikator Kinerja Program (outcome)/ Kegiatan (output)	Target RPJMD pada Tahun 2023 (Periode RPJMD)		Realisasi Capaian Kinerja RPJMD s.d. RKPD Tahun Lalu (2022)		Target Kinerja dan Anggaran RKPD Tahun berjalan yg dievaluasi (2023)		Realisasi Capaian Kinerja dan Anggaran RKPD yang Dievaluasi (2023)		Tingkat Capaian Kinerja dan Realisasi Anggaran RKPD Tahun 2023 (%)		Realisasi Kinerja dan Anggaran RPJMDs/d tahun 2022 (Akhir Tahun Pelaksanaan RKPD Tahun 2023)		Tingkat Capaian Kinerja Dan Realisasi Anggaran RPJMD s/d Tahun 2023 (%)		Unit SKPD (Penanggung Jawab)
1	3	4	5	6		7		8		13 = 9+10+11+12		14 = 13/8 x 100%		15 = 7 + 13		16=15/6 x100%		16
				K	Rp	K	Rp	K	Rp	K	Rp	K	Rp	K	Rp	K	Rp	
		Sistem Pelayanan Perizinan Berusaha Terintegrasi Secara Elektronik	Terintegrasi Secara Elektronik yang Diolah, Dikaji dan Dimanfaatkan															
											Rata-rata capaian kinerja (%)	100.00	96.66					
											Predikat kinerja	Sangat Tinggi	Sangat Tinggi					
		BIDANG URUSAN KEPEMUDAAN DAN OLAHRAGA																

No	Kode	Urusan/Bidang Urusan Pemerintahan Daerah dan Program/Kegiatan	Indikator Kinerja Program (outcome)/ Kegiatan (output)	Target RPJMD pada Tahun 2023 (Periode RPJMD)		Realisasi Capaian Kinerja RPJMD s.d. RKPD Tahun Lalu (2022)		Target Kinerja dan Anggaran RKPD Tahun berjalan yg dievaluasi (2023)		Realisasi Capaian Kinerja dan Anggaran RKPD yang Dievaluasi (2023)		Tingkat Capaian Kinerja dan Realisasi Anggaran RKPD Tahun 2023 (%)		Realisasi Kinerja dan Anggaran RPJMDs/d tahun 2022 (Akhir Tahun Pelaksanaan RKPD Tahun 2023)		Tingkat Capaian Kinerja Dan Realisasi Anggaran RPJMD s/d Tahun 2023 (%)		Unit SKPD (Penanggung Jawab)
1	3	4	5	6		7		8		13 = 9+10+11+12		14 = 13/8 x 100%		15 = 7 + 13		16=15/6 x100%		16
				K	Rp	K	Rp	K	Rp	K	Rp	K	Rp	K	Rp	K	Rp	
		Program Pengembangan Kapasitas Daya Saing Kepemudaan	Persentase organisasi kepemudaan yang dikembangkan	62.50	1,134,393,800			62.50	390,693,800	70	327,876,800	112	84	70	327,876,800	112	29	DINAS KEPEMUDAAN, OLAHRAGA DAN PARIWISATA
		Penyadaran, Pemberdayaan, dan Pengembangan Pemuda dan Kepemudaan Terhadap	Tingkat partisipasi pemuda dalam organisasi kepemudaan dan					0.20	390,693,800	0.20	327,876,800	100	84	0.20	327,876,800			

No	Kode	Urusan/Bidang Urusan Pemerintahan Daerah dan Program/Kegiatan	Indikator Kinerja Program (outcome)/ Kegiatan (output)	Target RPJMD pada Tahun 2023 (Periode RPJMD)		Realisasi Capaian Kinerja RPJMD s.d. RKPD Tahun Lalu (2022)		Target Kinerja dan Anggaran RKPD Tahun berjalan yg dievaluasi (2023)		Realisasi Capaian Kinerja dan Anggaran RKPD yang Dievaluasi (2023)		Tingkat Capaian Kinerja dan Realisasi Anggaran RKPD Tahun 2023 (%)		Realisasi Kinerja dan Anggaran RPJMDs/d tahun 2022 (Akhir Tahun Pelaksanaan RKPD Tahun 2023)		Tingkat Capaian Kinerja Dan Realisasi Anggaran RPJMD s/d Tahun 2023 (%)		Unit SKPD (Penanggung Jawab)
1	3	4	5	6		7		8		13 = 9+10+11+12		14 = 13/8 x 100%		15 = 7 + 13		16=15/6 x100%		16
				K	Rp	K	Rp	K	Rp	K	Rp	K	Rp	K	Rp	K	Rp	
		Pemuda Pelopor Kabupaten/Kota, Wirausaha Muda Pemula, dan Pemuda Kader Kabupaten/Kota	organisasi sosial kemasyarakatan															
		Koordinasi, Sinkronisasi dan Penyelenggaraan Peningkatan Kapasitas	Jumlah Pemuda Pelopor Kabupaten/Kota dari Seluruh Kecamatan					50	79,730,800	50	78,837,700	100	99	50	78,837,700			

No	Kode	Urusan/Bidang Urusan Pemerintahan Daerah dan Program/Kegiatan	Indikator Kinerja Program (outcome)/ Kegiatan (output)	Target RPJMD pada Tahun 2023 (Periode RPJMD)		Realisasi Capaian Kinerja RPJMD s.d. RKPD Tahun Lalu (2022)		Target Kinerja dan Anggaran RKPD Tahun berjalan yg dievaluasi (2023)		Realisasi Capaian Kinerja dan Anggaran RKPD yang Dievaluasi (2023)		Tingkat Capaian Kinerja dan Realisasi Anggaran RKPD Tahun 2023 (%)		Realisasi Kinerja dan Anggaran RPJMDs/d tahun 2022 (Akhir Tahun Pelaksanaan RKPD Tahun 2023)		Tingkat Capaian Kinerja Dan Realisasi Anggaran RPJMD s/d Tahun 2023 (%)		Unit SKPD (Penanggung Jawab)
1	3	4	5	6		7		8		13 = 9+10+11+12		14 = 13/8 x 100%		15 = 7 + 13		16=15/6 x100%		16
				K	Rp	K	Rp	K	Rp	K	Rp	K	Rp	K	Rp	K	Rp	
		Daya Saing Pemuda Pelopor	yang Ditingkatkan Kapasitas Daya Saingnya															
		Koordinasi, Sinkronisasi dan Penyelenggaraan Peningkatan Kapasitas Daya Saing Wira Usaha Pemula	Jumlah Wirausaha Pemula Kabupaten/Kota dari Seluruh Kecamatan yang Ditingkatkan Kapasitas					50	96,433,000	50	42,481,500	100	44	50	42,481,500			

No	Kode	Urusan/Bidang Urusan Pemerintahan Daerah dan Program/Kegiatan	Indikator Kinerja Program (outcome)/ Kegiatan (output)	Target RPJMD pada Tahun 2023 (Periode RPJMD)		Realisasi Capaian Kinerja RPJMD s.d. RKPD Tahun Lalu (2022)		Target Kinerja dan Anggaran RKPD Tahun berjalan yg dievaluasi (2023)		Realisasi Capaian Kinerja dan Anggaran RKPD yang Dievaluasi (2023)		Tingkat Capaian Kinerja dan Realisasi Anggaran RKPD Tahun 2023 (%)		Realisasi Kinerja dan Anggaran RPJMDs/d tahun 2022 (Akhir Tahun Pelaksanaan RKPD Tahun 2023)		Tingkat Capaian Kinerja Dan Realisasi Anggaran RPJMD s/d Tahun 2023 (%)		Unit SKPD (Penanggung Jawab)
1	3	4	5	6		7		8		13 = 9+10+11+12		14 = 13/8 x 100%		15 = 7 + 13		16=15/6 x100%		16
				K	Rp	K	Rp	K	Rp	K	Rp	K	Rp	K	Rp	K	Rp	
			Daya Saingnya															
		Koordinasi, Sinkronisasi dan Penyelenggaraan Peningkatan Kapasitas Daya Saing Pemuda Kader	Jumlah Pemuda Kader Kabupaten/Kota dari Seluruh Kecamatan yang Ditingkatkan Kapasitas Daya Saingnya					80	74,530,000	80	71,616,100	100	96	80	71,616,100			

No	Kode	Urusan/Bidang Urusan Pemerintahan Daerah dan Program/Kegiatan	Indikator Kinerja Program (outcome)/ Kegiatan (output)	Target RPJMD pada Tahun 2023 (Periode RPJMD)		Realisasi Capaian Kinerja RPJMD s.d. RKPD Tahun Lalu (2022)		Target Kinerja dan Anggaran RKPD Tahun berjalan yg dievaluasi (2023)		Realisasi Capaian Kinerja dan Anggaran RKPD yang Dievaluasi (2023)		Tingkat Capaian Kinerja dan Realisasi Anggaran RKPD Tahun 2023 (%)		Realisasi Kinerja dan Anggaran RPJMDs/d tahun 2022 (Akhir Tahun Pelaksanaan RKPD Tahun 2023)		Tingkat Capaian Kinerja Dan Realisasi Anggaran RPJMD s/d Tahun 2023 (%)		Unit SKPD (Penanggung Jawab)
1	3	4	5	6		7		8		13 = 9+10+11+12		14 = 13/8 x 100%		15 = 7 + 13		16=15/6 x100%		16
				K	Rp	K	Rp	K	Rp	K	Rp	K	Rp	K	Rp	K	Rp	
		Penyelenggaraan Seleksi dan Pelatihan Pasukan Pengibar Bendera	Jumlah pemuda Kader Kabupaten/Kota yang diseleksi sebagai pasukan pengibar bendera dan diberikan pelatihan			600	400,000	370	140,000,000	370	134,941,500	100	96	970	135,341,500			
		Rata-rata capaian kinerja (%)										100	78.84					
		Predikat kinerja										Sangat	Tinggi					

No	Kode	Urusan/Bidang Urusan Pemerintahan Daerah dan Program/Kegiatan	Indikator Kinerja Program (outcome)/ Kegiatan (output)	Target RPJMD pada Tahun 2023 (Periode RPJMD)		Realisasi Capaian Kinerja RPJMD s.d. RKPD Tahun Lalu (2022)		Target Kinerja dan Anggaran RKPD Tahun berjalan yg dievaluasi (2023)		Realisasi Capaian Kinerja dan Anggaran RKPD yang Dievaluasi (2023)		Tingkat Capaian Kinerja dan Realisasi Anggaran RKPD Tahun 2023 (%)		Realisasi Kinerja dan Anggaran RPJMDs/d tahun 2022 (Akhir Tahun Pelaksanaan RKPD Tahun 2023)		Tingkat Capaian Kinerja Dan Realisasi Anggaran RPJMD s/d Tahun 2023 (%)		Unit SKPD (Penanggung Jawab)
1	3	4	5	6		7		8		13 = 9+10+11+12		14 = 13/8 x 100%		15 = 7 + 13		16=15/6 x100%		16
				K	Rp	K	Rp	K	Rp	K	Rp	K	Rp	K	Rp	K	Rp	
												Tinggi						
		Program Pengembangan Kapasitas Kepramukaan	Persentase pembina pramuka yang tersertifikasi	100	750,000,000			100	750,000,000	100	750,000,000	100	100	100	750,000,000	100	100	DINAS KEPEMUDAAN, OLAHRAGA DAN PARIWISATA
		Pembinaan dan Pengembangan Organisasi Kepramukaan	Persentase anggota organisasi pramuka yang dibina					100	750,000,000	100	750,000,000	100	100	100	750,000,000			

No	Kode	Urusan/Bidang Urusan Pemerintahan Daerah dan Program/Kegiatan	Indikator Kinerja Program (outcome)/ Kegiatan (output)	Target RPJMD pada Tahun 2023 (Periode RPJMD)		Realisasi Capaian Kinerja RPJMD s.d. RKPD Tahun Lalu (2022)		Target Kinerja dan Anggaran RKPD Tahun berjalan yg dievaluasi (2023)		Realisasi Capaian Kinerja dan Anggaran RKPD yang Dievaluasi (2023)		Tingkat Capaian Kinerja dan Realisasi Anggaran RKPD Tahun 2023 (%)		Realisasi Kinerja dan Anggaran RPJMDs/d tahun 2022 (Akhir Tahun Pelaksanaan RKPD Tahun 2023)		Tingkat Capaian Kinerja Dan Realisasi Anggaran RPJMD s/d Tahun 2023 (%)		Unit SKPD (Penanggung Jawab)
1	3	4	5	6		7		8		13 = 9+10+11+12		14 = 13/8 x 100%		15 = 7 + 13		16=15/6 x100%		16
				K	Rp	K	Rp	K	Rp	K	Rp	K	Rp	K	Rp	K	Rp	
		Penyelenggaraan kegiatan Kepramukaan Tingkat Daerah	Jumlah laporan kegiatan kepramukaan Tingkat Daerah			15	900,000	100	750,000,000	100	750,000,000	100	100	115	750,900,000			
											Rata-rata capaian kinerja (%)	100	100.00					
											Predikat kinerja	Sangat Tinggi	Sangat Tinggi					
		Program Pengembangan Kapasitas	Persentase atlet yang berprestasi	15.38	4,853,327,800			26.51	4,982,027,800	27	4,842,679,377	100	97	27	4,842,679,377	172	100	DINAS KEPEMUDAAN,

No	Kode	Urusan/Bidang Urusan Pemerintahan Daerah dan Program/Kegiatan	Indikator Kinerja Program (outcome)/ Kegiatan (output)	Target RPJMD pada Tahun 2023 (Periode RPJMD)		Realisasi Capaian Kinerja RPJMD s.d. RKPD Tahun Lalu (2022)		Target Kinerja dan Anggaran RKPD Tahun berjalan yg dievaluasi (2023)		Realisasi Capaian Kinerja dan Anggaran RKPD yang Dievaluasi (2023)		Tingkat Capaian Kinerja dan Realisasi Anggaran RKPD Tahun 2023 (%)		Realisasi Kinerja dan Anggaran RPJMDs/d tahun 2022 (Akhir Tahun Pelaksanaan RKPD Tahun 2023)		Tingkat Capaian Kinerja Dan Realisasi Anggaran RPJMD s/d Tahun 2023 (%)		Unit SKPD (Penanggung Jawab)
1	3	4	5	6		7		8		13 = 9+10+11+12		14 = 13/8 x 100%		15 = 7 + 13		16=15/6 x100%		16
				K	Rp	K	Rp	K	Rp	K	Rp	K	Rp	K	Rp	K	Rp	
		Daya Saing Keolahragaan																OLAHRAGA DAN PARIWISATA
		Pembinaan dan Pengembangan Olahraga Rekreasi	Persentase olahraga rekreasi yang dikembangkan					50	143,544,500	50	137,621,043	100	96	50	137,621,043			
		Penyelenggaraan, Pengembangan, dan Pemasalan Festival dan	Jumlah Dokumen Hasil Penyelenggaraan, Pengembanga					2	143,544,500	2	137,621,043	100	96	2	137,621,043			

No	Kode	Urusan/Bidang Urusan Pemerintahan Daerah dan Program/Kegiatan	Indikator Kinerja Program (outcome)/ Kegiatan (output)	Target RPJMD pada Tahun 2023 (Periode RPJMD)		Realisasi Capaian Kinerja RPJMD s.d. RKPD Tahun Lalu (2022)		Target Kinerja dan Anggaran RKPD Tahun berjalan yg dievaluasi (2023)		Realisasi Capaian Kinerja dan Anggaran RKPD yang Dievaluasi (2023)		Tingkat Capaian Kinerja dan Realisasi Anggaran RKPD Tahun 2023 (%)		Realisasi Kinerja dan Anggaran RPJMDs/d tahun 2022 (Akhir Tahun Pelaksanaan RKPD Tahun 2023)		Tingkat Capaian Kinerja Dan Realisasi Anggaran RPJMD s/d Tahun 2023 (%)		Unit SKPD (Penanggung Jawab)
1	3	4	5	6		7		8		13 = 9+10+11+12		14 = 13/8 x 100%		15 = 7 + 13		16=15/6 x100%		16
				K	Rp	K	Rp	K	Rp	K	Rp	K	Rp	K	Rp	K	Rp	
		Olahraga rekreasi	n dan Pemasalan Olahraga Rekreasi															
		Pembinaan dan Pengembangan Olahraga pada Jenjang Pendidikan yang menjadi Kewenangan Daerah Kab/Kota	Persentase sarpras keolahragaan dalam kondisi baik					15.84	483,483,300	16	360,073,834	100	74	16	360,073,834			

No	Kode	Urusan/Bidang Urusan Pemerintahan Daerah dan Program/Kegiatan	Indikator Kinerja Program (outcome)/ Kegiatan (output)	Target RPJMD pada Tahun 2023 (Periode RPJMD)		Realisasi Capaian Kinerja RPJMD s.d. RKPD Tahun Lalu (2022)		Target Kinerja dan Anggaran RKPD Tahun berjalan yg dievaluasi (2023)		Realisasi Capaian Kinerja dan Anggaran RKPD yang Dievaluasi (2023)		Tingkat Capaian Kinerja dan Realisasi Anggaran RKPD Tahun 2023 (%)		Realisasi Kinerja dan Anggaran RPJMDs/d tahun 2022 (Akhir Tahun Pelaksanaan RKPD Tahun 2023)		Tingkat Capaian Kinerja Dan Realisasi Anggaran RPJMD s/d Tahun 2023 (%)		Unit SKPD (Penanggung Jawab)
1	3	4	5	6		7		8		13 = 9+10+11+12		14 = 13/8 x 100%		15 = 7 + 13		16=15/6 x100%		16
				K	Rp	K	Rp	K	Rp	K	Rp	K	Rp	K	Rp	K	Rp	
		Koordinasi, Sinkronisasi dan Pelaksanaan Penyediaan Sarana dan Prasarana Olahraga Kabupaten/Kota	Jumlah sarpras olahragaan Kabupaten/Kota yang tersedia dan termanfaatkan			14	899,000	102	483,483,300	102	360,073,834	100	74	116	360,972,834			
		Pembinaan dan Pengembangan Olahraga Prestasi Tingkat						100	50,000,000	100	49,284,500	100	99	100	49,284,500			

No	Kode	Urusan/Bidang Urusan Pemerintahan Daerah dan Program/Kegiatan	Indikator Kinerja Program (outcome)/ Kegiatan (output)	Target RPJMD pada Tahun 2023 (Periode RPJMD)		Realisasi Capaian Kinerja RPJMD s.d. RKPD Tahun Lalu (2022)		Target Kinerja dan Anggaran RKPD Tahun berjalan yg dievaluasi (2023)		Realisasi Capaian Kinerja dan Anggaran RKPD yang Dievaluasi (2023)		Tingkat Capaian Kinerja dan Realisasi Anggaran RKPD Tahun 2023 (%)		Realisasi Kinerja dan Anggaran RPJMDs/d tahun 2022 (Akhir Tahun Pelaksanaan RKPD Tahun 2023)		Tingkat Capaian Kinerja Dan Realisasi Anggaran RPJMD s/d Tahun 2023 (%)		Unit SKPD (Penanggung Jawab)
1	3	4	5	6		7		8		13 = 9+10+11+12		14 = 13/8 x 100%		15 = 7 + 13		16=15/6 x100%		16
				K	Rp	K	Rp	K	Rp	K	Rp	K	Rp	K	Rp	K	Rp	
		Daerah Provinsi																
		Koordinasi dan Sinkronisasi Penyediaan Data dan Informasi Sektoral Olahraga	Jumlah Data dan Informasi Sektoral Olahraga yang Tersedia dan Termanfaatkan			14	899,000	1	50,000,000	1	49,284,500	100	99	15	50,183,500			
		Penyelenggaraan Kejuaraan Olahraga Tingkat Daerah	Persentase prestasi di bidang olahraga					53.33	4,305,000,000	40	4,295,700,000	75	100	40	4,295,700,000			

No	Kode	Urusan/Bidang Urusan Pemerintahan Daerah dan Program/Kegiatan	Indikator Kinerja Program (outcome)/ Kegiatan (output)	Target RPJMD pada Tahun 2023 (Periode RPJMD)		Realisasi Capaian Kinerja RPJMD s.d. RKPD Tahun Lalu (2022)		Target Kinerja dan Anggaran RKPD Tahun berjalan yg dievaluasi (2023)		Realisasi Capaian Kinerja dan Anggaran RKPD yang Dievaluasi (2023)		Tingkat Capaian Kinerja dan Realisasi Anggaran RKPD Tahun 2023 (%)		Realisasi Kinerja dan Anggaran RPJMDs/d tahun 2022 (Akhir Tahun Pelaksanaan RKPD Tahun 2023)		Tingkat Capaian Kinerja Dan Realisasi Anggaran RPJMD s/d Tahun 2023 (%)		Unit SKPD (Penanggung Jawab)
1	3	4	5	6		7		8		13 = 9+10+11+12		14 = 13/8 x 100%		15 = 7 + 13		16=15/6 x100%		16
				K	Rp	K	Rp	K	Rp	K	Rp	K	Rp	K	Rp	K	Rp	
		Kabupaten/Kota																
		Penyelenggaraan Kejuaraan dan Pekan Olahraga Tingkat Kabupaten/Kota	Jumlah Dokumen Penyelenggaraan Kejuaraan dan Pekan Olahraga Tingkat Kabupaten/Kota			13	4,000,000	12	4,305,000,000	12	4,295,700,000	100	100	25	4,299,700,000			
		Rata-rata capaian kinerja (%)										91.67	99.38					
		Predikat kinerja										Sangat	Sangat					

No	Kode	Urusan/Bidang Urusan Pemerintahan Daerah dan Program/Kegiatan	Indikator Kinerja Program (outcome)/ Kegiatan (output)	Target RPJMD pada Tahun 2023 (Periode RPJMD)		Realisasi Capaian Kinerja RPJMD s.d. RKPD Tahun Lalu (2022)		Target Kinerja dan Anggaran RKPD Tahun berjalan yg dievaluasi (2023)		Realisasi Capaian Kinerja dan Anggaran RKPD yang Dievaluasi (2023)		Tingkat Capaian Kinerja dan Realisasi Anggaran RKPD Tahun 2023 (%)		Realisasi Kinerja dan Anggaran RPJMDs/d tahun 2022 (Akhir Tahun Pelaksanaan RKPD Tahun 2023)		Tingkat Capaian Kinerja Dan Realisasi Anggaran RPJMD s/d Tahun 2023 (%)		Unit SKPD (Penanggung Jawab)
1	3	4	5	6		7		8		13 = 9+10+11+12		14 = 13/8 x 100%		15 = 7 + 13		16=15/6 x100%		16
				K	Rp	K	Rp	K	Rp	K	Rp	K	Rp	K	Rp	K	Rp	
												Tinggi	Tinggi					
		Program Penunjang Urusan Pemerintahan Daerah Kabupaten/Kota	Nilai SAKIP OPD	80	6,539,554,114			79	6,224,143,736	79	5,722,701,904	100	92	79	5,722,701,904	99	88	DINAS KEPEMUDAAN, OLAHRAGA DAN PARIWISATA
		Perencanaan, Penganggaran, dan Evaluasi Kinerja	Persentase Dokumen Perencanaan Tersusun					100	38,563,310	100	35,075,315	100	91	100	35,075,315			

No	Kode	Urusan/Bidang Urusan Pemerintahan Daerah dan Program/Kegiatan	Indikator Kinerja Program (outcome)/ Kegiatan (output)	Target RPJMD pada Tahun 2023 (Periode RPJMD)		Realisasi Capaian Kinerja RPJMD s.d. RKPD Tahun Lalu (2022)		Target Kinerja dan Anggaran RKPD Tahun berjalan yg dievaluasi (2023)		Realisasi Capaian Kinerja dan Anggaran RKPD yang Dievaluasi (2023)		Tingkat Capaian Kinerja dan Realisasi Anggaran RKPD Tahun 2023 (%)		Realisasi Kinerja dan Anggaran RPJMDs/d tahun 2022 (Akhir Tahun Pelaksanaan RKPD Tahun 2023)		Tingkat Capaian Kinerja Dan Realisasi Anggaran RPJMD s/d Tahun 2023 (%)		Unit SKPD (Penanggung Jawab)
1	3	4	5	6		7		8		13 = 9+10+11+12		14 = 13/8 x 100%		15 = 7 + 13		16=15/6 x100%		16
				K	Rp	K	Rp	K	Rp	K	Rp	K	Rp	K	Rp	K	Rp	
		Perangkat Daerah																
		Penyusunan Dokumen Perencanaan Perangkat daerah	Jumlah dokumen perencanaan perangkat daerah			7	40,824	7	19,683,310	7	18,384,700	100	93	14	18,425,524			
		Koordinasi dan Penyusunan Laporan Capaian Kinerja dan Ikhtisar	Jumlah laporan capaian kinerja dan realisasi kinerja SKPD dan Laporan Hasil			2	78,375	8	18,880,000	8	16,690,615	100	88	10	16,768,990			

No	Kode	Urusan/Bidang Urusan Pemerintahan Daerah dan Program/Kegiatan	Indikator Kinerja Program (outcome)/ Kegiatan (output)	Target RPJMD pada Tahun 2023 (Periode RPJMD)		Realisasi Capaian Kinerja RPJMD s.d. RKPD Tahun Lalu (2022)		Target Kinerja dan Anggaran RKPD Tahun berjalan yg dievaluasi (2023)		Realisasi Capaian Kinerja dan Anggaran RKPD yang Dievaluasi (2023)		Tingkat Capaian Kinerja dan Realisasi Anggaran RKPD Tahun 2023 (%)		Realisasi Kinerja dan Anggaran RPJMDs/d tahun 2022 (Akhir Tahun Pelaksanaan RKPD Tahun 2023)		Tingkat Capaian Kinerja Dan Realisasi Anggaran RPJMD s/d Tahun 2023 (%)		Unit SKPD (Penanggung Jawab)
1	3	4	5	6		7		8		13 = 9+10+11+12		14 = 13/8 x 100%		15 = 7 + 13		16=15/6 x100%		16
				K	Rp	K	Rp	K	Rp	K	Rp	K	Rp	K	Rp	K	Rp	
		Realisasi Kinerja SKPD	Koordinasi Penyusunan Laporan Capaian Kinerja dan Ikhtisar Realisasi Kinerja SKPD															
		Administrasi Keuangan Perangkat Daerah	Persentase Dokumen Laporan Keuangan Tersusun					100	4,313,276,496	100	3,976,381,926	100	92	100	3,976,381,926			
		Penyediaan Gaji dan	Jumlah orang yang menerima gaji			12	4,283,225	38	4,258,230,496	1	3,923,211,326	371	92	1	3,927,494,551			

No	Kode	Urusan/Bidang Urusan Pemerintahan Daerah dan Program/Kegiatan	Indikator Kinerja Program (outcome)/ Kegiatan (output)	Target RPJMD pada Tahun 2023 (Periode RPJMD)		Realisasi Capaian Kinerja RPJMD s.d. RKPD Tahun Lalu (2022)		Target Kinerja dan Anggaran RKPD Tahun berjalan yg dievaluasi (2023)		Realisasi Capaian Kinerja dan Anggaran RKPD yang Dievaluasi (2023)		Tingkat Capaian Kinerja dan Realisasi Anggaran RKPD Tahun 2023 (%)		Realisasi Kinerja dan Anggaran RPJMDs/d tahun 2022 (Akhir Tahun Pelaksanaan RKPD Tahun 2023)		Tingkat Capaian Kinerja Dan Realisasi Anggaran RPJMD s/d Tahun 2023 (%)		Unit SKPD (Penanggung Jawab)
1	3	4	5	6		7		8		13 = 9+10+11+12		14 = 13/8 x 100%		15 = 7 + 13		16=15/6 x100%		16
				K	Rp	K	Rp	K	Rp	K	Rp	K	Rp	K	Rp	K	Rp	
		Tunjangan ASN	dan tunjangan ASN							41				53				
		Penyediaan Administrasi Pelaksanaan Tugas ASN	Jumlah Dokumen Hasil Penyediaan Administrasi Pelaksanaan Tugas ASN			13	134,189	12	48,115,000	12	46,610,000	100	97	25	46,744,189			
		Koordinasi dan Penyusunan Laporan Keuangan Bulanan/	Jumlah Laporan Keuangan Bulanan/Triwulanan/Semesteran SKPD			2	16,828	12	6,931,000	12	6,560,600	100	95	14	6,577,428			

No	Kode	Urusan/Bidang Urusan Pemerintahan Daerah dan Program/Kegiatan	Indikator Kinerja Program (outcome)/ Kegiatan (output)	Target RPJMD pada Tahun 2023 (Periode RPJMD)		Realisasi Capaian Kinerja RPJMD s.d. RKPD Tahun Lalu (2022)		Target Kinerja dan Anggaran RKPD Tahun berjalan yg dievaluasi (2023)		Realisasi Capaian Kinerja dan Anggaran RKPD yang Dievaluasi (2023)		Tingkat Capaian Kinerja dan Realisasi Anggaran RKPD Tahun 2023 (%)		Realisasi Kinerja dan Anggaran RPJMDs/d tahun 2022 (Akhir Tahun Pelaksanaan RKPD Tahun 2023)		Tingkat Capaian Kinerja Dan Realisasi Anggaran RPJMD s/d Tahun 2023 (%)		Unit SKPD (Penanggung Jawab)
1	3	4	5	6		7		8		13 = 9+10+11+12		14 = 13/8 x 100%		15 = 7 + 13		16=15/6 x100%		16
				K	Rp	K	Rp	K	Rp	K	Rp	K	Rp	K	Rp	K	Rp	
		Triwulanan/Semesteran SKPD	dan Laporan Koordinasi Penyusunan Laporan Keuangan Bulanan/Triwulanan/Semesteran SKPD															
		Administrasi Umum Perangkat Daerah	Persentase Dokumen Administrasi Umum Tersusun					100	160,498,700	100	132,026,914	100	82	100	132,026,914			
		Penyediaan Komponen Instalasi	Jumlah paket komponen instalasi			12	15,724	1	7,000,000	1	4,201,000	100	60	13	4,216,724			

No	Kode	Urusan/Bidang Urusan Pemerintahan Daerah dan Program/Kegiatan	Indikator Kinerja Program (outcome)/ Kegiatan (output)	Target RPJMD pada Tahun 2023 (Periode RPJMD)		Realisasi Capaian Kinerja RPJMD s.d. RKPD Tahun Lalu (2022)		Target Kinerja dan Anggaran RKPD Tahun berjalan yg dievaluasi (2023)		Realisasi Capaian Kinerja dan Anggaran RKPD yang Dievaluasi (2023)		Tingkat Capaian Kinerja dan Realisasi Anggaran RKPD Tahun 2023 (%)		Realisasi Kinerja dan Anggaran RPJMDs/d tahun 2022 (Akhir Tahun Pelaksanaan RKPD Tahun 2023)		Tingkat Capaian Kinerja Dan Realisasi Anggaran RPJMD s/d Tahun 2023 (%)		Unit SKPD (Penanggung Jawab)
1	3	4	5	6		7		8		13 = 9+10+11+12		14 = 13/8 x 100%		15 = 7 + 13		16=15/6 x100%		16
				K	Rp	K	Rp	K	Rp	K	Rp	K	Rp	K	Rp	K	Rp	
		Listrik/Penerangan Bangunan Kantor	listrik/penerangan bangunan kantor yang disediakan															
		Penyediaan Peralatan dan Perlengkapan Kantor	Jumlah Paket Peralatan dan Perlengkapan Kantor yang disediakan			15	572,881	1	120,769,700	1	96,099,914	100	80	16	96,672,795			
		Penyediaan Barang Cetakan dan Penggandaan	Jumlah paket Barang Cetakan dan Penggandaan yang disediakan			12	103,526	1	32,729,000	1	31,726,000	100	97	13	31,829,526			

No	Kode	Urusan/Bidang Urusan Pemerintahan Daerah dan Program/Kegiatan	Indikator Kinerja Program (outcome)/ Kegiatan (output)	Target RPJMD pada Tahun 2023 (Periode RPJMD)		Realisasi Capaian Kinerja RPJMD s.d. RKPD Tahun Lalu (2022)		Target Kinerja dan Anggaran RKPD Tahun berjalan yg dievaluasi (2023)		Realisasi Capaian Kinerja dan Anggaran RKPD yang Dievaluasi (2023)		Tingkat Capaian Kinerja dan Realisasi Anggaran RKPD Tahun 2023 (%)		Realisasi Kinerja dan Anggaran RPJMDs/d tahun 2022 (Akhir Tahun Pelaksanaan RKPD Tahun 2023)		Tingkat Capaian Kinerja Dan Realisasi Anggaran RPJMD s/d Tahun 2023 (%)		Unit SKPD (Penanggung Jawab)
1	3	4	5	6		7		8		13 = 9+10+11+12		14 = 13/8 x 100%		15 = 7 + 13		16=15/6 x100%		16
				K	Rp	K	Rp	K	Rp	K	Rp	K	Rp	K	Rp	K	Rp	
		Penyediaan Jasa Penunjang Urusan Pemerintahan Daerah	Persentase Jasa Penunjang yang dilaksanakan					100	1,561,269,240	100	1,439,866,552	100	92	100	1,439,866,552			
		Penyediaan Jasa Komunikasi, Sumber Daya Air dan Listrik	Jumlah laporan penyedia Jasa Komunikasi, Sumber Daya Air dan Listrik yang disediakan			12	170,921	12	222,000,000	12	195,427,099	100	88	24	195,598,020			

No	Kode	Urusan/Bidang Urusan Pemerintahan Daerah dan Program/Kegiatan	Indikator Kinerja Program (outcome)/ Kegiatan (output)	Target RPJMD pada Tahun 2023 (Periode RPJMD)		Realisasi Capaian Kinerja RPJMD s.d. RKPD Tahun Lalu (2022)		Target Kinerja dan Anggaran RKPD Tahun berjalan yg dievaluasi (2023)		Realisasi Capaian Kinerja dan Anggaran RKPD yang Dievaluasi (2023)		Tingkat Capaian Kinerja dan Realisasi Anggaran RKPD Tahun 2023 (%)		Realisasi Kinerja dan Anggaran RPJMDs/d tahun 2022 (Akhir Tahun Pelaksanaan RKPD Tahun 2023)		Tingkat Capaian Kinerja Dan Realisasi Anggaran RPJMD s/d Tahun 2023 (%)		Unit SKPD (Penanggung Jawab)
1	3	4	5	6		7		8		13 = 9+10+11+12		14 = 13/8 x 100%		15 = 7 + 13		16=15/6 x100%		16
				K	Rp	K	Rp	K	Rp	K	Rp	K	Rp	K	Rp	K	Rp	
		Penyediaan Jasa Peralatan dan Perlengkapan Kantor	Jumlah Laporan Penyediaan Jasa Peralatan dan Perlengkapan Kantor yang Disediakan			12	59,252	12	50,000,000	12	48,318,844	100	97	24	48,378,096			
		Penyediaan Jasa Pelayanan Umum Kantor	Jumlah Laporan Penyediaan Jasa Pelayanan Umum Kantor yang disediakan			12	1,400,249	12	1,289,269,240	12	1,196,120,609	100	93	24	1,197,520,858			

No	Kode	Urusan/Bidang Urusan Pemerintahan Daerah dan Program/Kegiatan	Indikator Kinerja Program (outcome)/ Kegiatan (output)	Target RPJMD pada Tahun 2023 (Periode RPJMD)		Realisasi Capaian Kinerja RPJMD s.d. RKPD Tahun Lalu (2022)		Target Kinerja dan Anggaran RKPD Tahun berjalan yg dievaluasi (2023)		Realisasi Capaian Kinerja dan Anggaran RKPD yang Dievaluasi (2023)		Tingkat Capaian Kinerja dan Realisasi Anggaran RKPD Tahun 2023 (%)		Realisasi Kinerja dan Anggaran RPJMDs/d tahun 2022 (Akhir Tahun Pelaksanaan RKPD Tahun 2023)		Tingkat Capaian Kinerja Dan Realisasi Anggaran RPJMD s/d Tahun 2023 (%)		Unit SKPD (Penanggung Jawab)
1	3	4	5	6		7		8		13 = 9+10+11+12		14 = 13/8 x 100%		15 = 7 + 13		16=15/6 x100%		16
				K	Rp	K	Rp	K	Rp	K	Rp	K	Rp	K	Rp	K	Rp	
		Administrasi Barang Milik Daerah pada Perangkat Daerah	Persentase Dokumen Laporan Barang Milik Daerah Tersusun					100	5,000,000	100	4,910,000	100	98	100	4,910,000			
		Penatausahaan Barang Milik Daerah pada SKPD	Jumlah laporan penatausahaan BMD pada SKPD			12	5,000	12	5,000,000	12	4,910,000	100	98	24	4,915,000			
		Pemeliharaan Barang Milik Daerah Penunjang Urusan	Persentase Baang Milik daerah yang dikelola					100	145,535,990	100	134,441,197	100	92	100	134,441,197			

No	Kode	Urusan/Bidang Urusan Pemerintahan Daerah dan Program/Kegiatan	Indikator Kinerja Program (outcome)/ Kegiatan (output)	Target RPJMD pada Tahun 2023 (Periode RPJMD)		Realisasi Capaian Kinerja RPJMD s.d. RKPD Tahun Lalu (2022)		Target Kinerja dan Anggaran RKPD Tahun berjalan yg dievaluasi (2023)		Realisasi Capaian Kinerja dan Anggaran RKPD yang Dievaluasi (2023)		Tingkat Capaian Kinerja dan Realisasi Anggaran RKPD Tahun 2023 (%)		Realisasi Kinerja dan Anggaran RPJMDs/d tahun 2022 (Akhir Tahun Pelaksanaan RKPD Tahun 2023)		Tingkat Capaian Kinerja Dan Realisasi Anggaran RPJMD s/d Tahun 2023 (%)		Unit SKPD (Penanggung Jawab)
1	3	4	5	6		7		8		13 = 9+10+11+12		14 = 13/8 x 100%		15 = 7 + 13		16=15/6 x100%		16
				K	Rp	K	Rp	K	Rp	K	Rp	K	Rp	K	Rp	K	Rp	
		Pemerintahan Daerah																
		Penyediaan Jasa Pemeliharaan, Biaya Pemeliharaan dan Pajak Kendaraan Perorangan Dinas atau Kendaraan Dinas Jabatan	Jumlah kendaraan perorangan Dinas atau kendaraan dinas jabatan yang dipelihara dan dibayarkan pajaknya			20	58,200	5	61,872,000	5	53,274,300	100	86	25	53,332,500			

No	Kode	Urusan/Bidang Urusan Pemerintahan Daerah dan Program/Kegiatan	Indikator Kinerja Program (outcome)/ Kegiatan (output)	Target RPJMD pada Tahun 2023 (Periode RPJMD)		Realisasi Capaian Kinerja RPJMD s.d. RKPD Tahun Lalu (2022)		Target Kinerja dan Anggaran RKPD Tahun berjalan yg dievaluasi (2023)		Realisasi Capaian Kinerja dan Anggaran RKPD yang Dievaluasi (2023)		Tingkat Capaian Kinerja dan Realisasi Anggaran RKPD Tahun 2023 (%)		Realisasi Kinerja dan Anggaran RPJMDs/d tahun 2022 (Akhir Tahun Pelaksanaan RKPD Tahun 2023)		Tingkat Capaian Kinerja Dan Realisasi Anggaran RPJMD s/d Tahun 2023 (%)		Unit SKPD (Penanggung Jawab)
1	3	4	5	6		7		8		13 = 9+10+11+12		14 = 13/8 x 100%		15 = 7 + 13		16=15/6 x100%		16
				K	Rp	K	Rp	K	Rp	K	Rp	K	Rp	K	Rp	K	Rp	
		Penyediaan Jasa Pemeliharaan, Biaya Pemeliharaan, Pajak, dan Perizinan Kendaraan Dinas Operasional atau Lapangan	Jumlah kendaraan operasional atau laoangan yang dipeihara dan dibayarkan pajak dan perizinannya			7	113,600	20	51,948,100	20	49,483,600	100	95	27	49,597,200			
		Pemeliharaan/ Rehabilitasi Sarana dan Prasarana	Jumlah sarana prasaran gedung			12	205,506	1	31,715,890	1	31,683,297	100	100	13	31,888,803			

No	Kode	Urusan/Bidang Urusan Pemerintahan Daerah dan Program/Kegiatan	Indikator Kinerja Program (outcome)/ Kegiatan (output)	Target RPJMD pada Tahun 2023 (Periode RPJMD)		Realisasi Capaian Kinerja RPJMD s.d. RKPD Tahun Lalu (2022)		Target Kinerja dan Anggaran RKPD Tahun berjalan yg dievaluasi (2023)		Realisasi Capaian Kinerja dan Anggaran RKPD yang Dievaluasi (2023)		Tingkat Capaian Kinerja dan Realisasi Anggaran RKPD Tahun 2023 (%)		Realisasi Kinerja dan Anggaran RPJMDs/d tahun 2022 (Akhir Tahun Pelaksanaan RKPD Tahun 2023)		Tingkat Capaian Kinerja Dan Realisasi Anggaran RPJMD s/d Tahun 2023 (%)		Unit SKPD (Penanggung Jawab)
1	3	4	5	6		7		8		13 = 9+10+11+12		14 = 13/8 x 100%		15 = 7 + 13		16=15/6 x100%		16
				K	Rp	K	Rp	K	Rp	K	Rp	K	Rp	K	Rp	K	Rp	
		Gedung Kantor atau Bangunan Lainnya	kantor atau bangunan lainnya yang dipelihara/direhabilitasi															
											Rata-rata capaian kinerja (%)	100.00	93.75					
											Predikat kinerja	Sangat Tinggi	Sangat Tinggi					
		BIDANG URUSAN STATISTIKA																
		PROGRAM PENYELENGGARAAN	Penerapan Manajemen SPBE	1.1	1,009,050,000		71,715,390	1.1	112,706,400	1.1	66,419,500	100	59	1	138,134,890			DINAS KOMUNIKASI, INFOR

No	Kode	Urusan/Bidang Urusan Pemerintahan Daerah dan Program/Kegiatan	Indikator Kinerja Program (outcome)/ Kegiatan (output)	Target RPJMD pada Tahun 2023 (Periode RPJMD)		Realisasi Capaian Kinerja RPJMD s.d. RKPD Tahun Lalu (2022)		Target Kinerja dan Anggaran RKPD Tahun berjalan yg dievaluasi (2023)		Realisasi Capaian Kinerja dan Anggaran RKPD yang Dievaluasi (2023)		Tingkat Capaian Kinerja dan Realisasi Anggaran RKPD Tahun 2023 (%)		Realisasi Kinerja dan Anggaran RPJMDs/d tahun 2022 (Akhir Tahun Pelaksanaan RKPD Tahun 2023)		Tingkat Capaian Kinerja Dan Realisasi Anggaran RPJMD s/d Tahun 2023 (%)		Unit SKPD (Penanggung Jawab)
1	3	4	5	6		7		8		13 = 9+10+11+12		14 = 13/8 x 100%		15 = 7 + 13		16=15/6 x100%		16
				K	Rp	K	Rp	K	Rp	K	Rp	K	Rp	K	Rp	K	Rp	
		STATISTIK SEKTORAL																MASI, STATISTIKA, DAN PERSANDIAN
		Penyelenggaraan Statistik Sektoral di Lingkup Daerah Kabupaten/Kota	Tersedianya Sistem Data dan Statistik Yang Terintegrasi				*71,715,390*	*90*	*112,706,400*	90	66,419,500	100	59	90	138,134,890			
		Koordinasi dan Sinkronisasi	Jumlah Dokumen Koordinasi				20,924,000	1	39,594,400	1	30,758,000	100	78	1	51,682,000			

No	Kode	Urusan/Bidang Urusan Pemerintahan Daerah dan Program/Kegiatan	Indikator Kinerja Program (outcome)/ Kegiatan (output)	Target RPJMD pada Tahun 2023 (Periode RPJMD)		Realisasi Capaian Kinerja RPJMD s.d. RKPD Tahun Lalu (2022)		Target Kinerja dan Anggaran RKPD Tahun berjalan yg dievaluasi (2023)		Realisasi Capaian Kinerja dan Anggaran RKPD yang Dievaluasi (2023)		Tingkat Capaian Kinerja dan Realisasi Anggaran RKPD Tahun 2023 (%)		Realisasi Kinerja dan Anggaran RPJMDs/d tahun 2022 (Akhir Tahun Pelaksanaan RKPD Tahun 2023)		Tingkat Capaian Kinerja Dan Realisasi Anggaran RPJMD s/d Tahun 2023 (%)		Unit SKPD (Penanggung Jawab)
1	3	4	5	6		7		8		13 = 9+10+11+12		14 = 13/8 x 100%		15 = 7 + 13		16=15/6 x100%		16
				K	Rp	K	Rp	K	Rp	K	Rp	K	Rp	K	Rp	K	Rp	
		Pengumpulan, Pengolahan, Analisis dan Diseminasi Data Statistik Sektoral	dan Sinkronisasi Pengumpulan, Pengolahan, Analisis dan Diseminasi Data Statistik Sektoral															
		Peningkatan kapasitas SDM Pemerintah Daerah dalam Peningkatan Mutu Statistik	Jumlah SDM yang Meningkat Kapasitasnya dalam Peningkatan Mutu Statistik		459,050,000		39,294,890	75	51,558,400	75	72,065,000	100	140	75	111,359,890			

No	Kode	Urusan/Bidang Urusan Pemerintahan Daerah dan Program/Kegiatan	Indikator Kinerja Program (outcome)/ Kegiatan (output)	Target RPJMD pada Tahun 2023 (Periode RPJMD)		Realisasi Capaian Kinerja RPJMD s.d. RKPD Tahun Lalu (2022)		Target Kinerja dan Anggaran RKPD Tahun berjalan yg dievaluasi (2023)		Realisasi Capaian Kinerja dan Anggaran RKPD yang Dievaluasi (2023)		Tingkat Capaian Kinerja dan Realisasi Anggaran RKPD Tahun 2023 (%)		Realisasi Kinerja dan Anggaran RPJMDs/d tahun 2022 (Akhir Tahun Pelaksanaan RKPD Tahun 2023)		Tingkat Capaian Kinerja Dan Realisasi Anggaran RPJMD s/d Tahun 2023 (%)		Unit SKPD (Penanggung Jawab)
1	3	4	5	6		7		8		13 = 9+10+11+12		14 = 13/8 x 100%		15 = 7 + 13		16=15/6 x100%		16
				K	Rp	K	Rp	K	Rp	K	Rp	K	Rp	K	Rp	K	Rp	
		Daerah yang Terintegrasi	Daerah yang Terintegrasi															
		Penyelenggaraan Otorisasi Statistik Sektoral di Daerah	Jumlah Data Statistik Sektoral yang Dihimpun		550,000,000		11,496,500	1	21,553,600	1	22,585,500	100	105	1	34,082,000			
			Rata-rata capaian kinerja (%)									100.00	88.02					
			Predikat kinerja									Sangat Tinggi	Tinggi					
		BIDANG URUSAN PERSANDIAN																

No	Kode	Urusan/Bidang Urusan Pemerintahan Daerah dan Program/Kegiatan	Indikator Kinerja Program (outcome)/ Kegiatan (output)	Target RPJMD pada Tahun 2023 (Periode RPJMD)		Realisasi Capaian Kinerja RPJMD s.d. RKPD Tahun Lalu (2022)		Target Kinerja dan Anggaran RKPD Tahun berjalan yg dievaluasi (2023)		Realisasi Capaian Kinerja dan Anggaran RKPD yang Dievaluasi (2023)		Tingkat Capaian Kinerja dan Realisasi Anggaran RKPD Tahun 2023 (%)		Realisasi Kinerja dan Anggaran RPJMDs/d tahun 2022 (Akhir Tahun Pelaksanaan RKPD Tahun 2023)		Tingkat Capaian Kinerja Dan Realisasi Anggaran RPJMD s/d Tahun 2023 (%)		Unit SKPD (Penanggung Jawab)
1	3	4	5	6		7		8		13 = 9+10+11+12		14 = 13/8 x 100%		15 = 7 + 13		16=15/6 x100%		16
				K	Rp	K	Rp	K	Rp	K	Rp	K	Rp	K	Rp	K	Rp	
3		PROGRAM PENYELENGGARAAN PERSANDIAN UNTUK PENGAMANAN INFORMASI			-		115,985,345	1.2	81,207,500	1	71,777,000	100	88	1	187,762,345			DINAS KOMUNIKASI, INFORMASI, STATISTIKA, DAN PERSANDIAN
		Penyelenggaraan Persandian untuk Pengamanan Informasi Pemerintah			-		95,763,745	9	49,810,000	9	50,292,000	100	101	9	146,055,745			

No	Kode	Urusan/Bidang Urusan Pemerintahan Daerah dan Program/Kegiatan	Indikator Kinerja Program (outcome)/ Kegiatan (output)	Target RPJMD pada Tahun 2023 (Periode RPJMD)		Realisasi Capaian Kinerja RPJMD s.d. RKPD Tahun Lalu (2022)		Target Kinerja dan Anggaran RKPD Tahun berjalan yg dievaluasi (2023)		Realisasi Capaian Kinerja dan Anggaran RKPD yang Dievaluasi (2023)		Tingkat Capaian Kinerja dan Realisasi Anggaran RKPD Tahun 2023 (%)		Realisasi Kinerja dan Anggaran RPJMDs/d tahun 2022 (Akhir Tahun Pelaksanaan RKPD Tahun 2023)		Tingkat Capaian Kinerja Dan Realisasi Anggaran RPJMD s/d Tahun 2023 (%)		Unit SKPD (Penanggung Jawab)
1	3	4	5	6		7		8		13 = 9+10+11+12		14 = 13/8 x 100%		15 = 7 + 13		16=15/6 x100%		16
				K	Rp	K	Rp	K	Rp	K	Rp	K	Rp	K	Rp	K	Rp	
		Daerah Kabupaten/Kota																
		Pelaksanaan Analisis Kebutuhan dan Pengelolaan Sumber Daya Keamanan Informasi Pemerintah Daerah Kabupaten/Kota					2,326,320	4	7,920,000	4	640,000	100	8	4	2,966,320			

No	Kode	Urusan/Bidang Urusan Pemerintahan Daerah dan Program/Kegiatan	Indikator Kinerja Program (outcome)/ Kegiatan (output)	Target RPJMD pada Tahun 2023 (Periode RPJMD)		Realisasi Capaian Kinerja RPJMD s.d. RKPD Tahun Lalu (2022)		Target Kinerja dan Anggaran RKPD Tahun berjalan yg dievaluasi (2023)		Realisasi Capaian Kinerja dan Anggaran RKPD yang Dievaluasi (2023)		Tingkat Capaian Kinerja dan Realisasi Anggaran RKPD Tahun 2023 (%)		Realisasi Kinerja dan Anggaran RPJMDs/d tahun 2022 (Akhir Tahun Pelaksanaan RKPD Tahun 2023)		Tingkat Capaian Kinerja Dan Realisasi Anggaran RPJMD s/d Tahun 2023 (%)		Unit SKPD (Penanggung Jawab)
1	3	4	5	6		7		8		13 = 9+10+11+12		14 = 13/8 x 100%		15 = 7 + 13		16=15/6 x100%		16
				K	Rp	K	Rp	K	Rp	K	Rp	K	Rp	K	Rp	K	Rp	
		Pelaksanaan Keamanan Informasi Pemerintahan Daerah Kabupaten/Kota Berbasis Elektronik dan Non Elektronik					93,437,425	1	41,890,000	1	49,652,000	100	119	1	143,089,425			
		Penetapan Pola Hubungan Komunikasi Sandi Antar Perangkat			-		20,221,600	12	31,397,500	12	21,485,000	100	68	12	41,706,600			

No	Kode	Urusan/Bidang Urusan Pemerintahan Daerah dan Program/Kegiatan	Indikator Kinerja Program (outcome)/ Kegiatan (output)	Target RPJMD pada Tahun 2023 (Periode RPJMD)		Realisasi Capaian Kinerja RPJMD s.d. RKPD Tahun Lalu (2022)		Target Kinerja dan Anggaran RKPD Tahun berjalan yg dievaluasi (2023)		Realisasi Capaian Kinerja dan Anggaran RKPD yang Dievaluasi (2023)		Tingkat Capaian Kinerja dan Realisasi Anggaran RKPD Tahun 2023 (%)		Realisasi Kinerja dan Anggaran RPJMDs/d tahun 2022 (Akhir Tahun Pelaksanaan RKPD Tahun 2023)		Tingkat Capaian Kinerja Dan Realisasi Anggaran RPJMD s/d Tahun 2023 (%)		Unit SKPD (Penanggung Jawab)
1	3	4	5	6		7		8		13 = 9+10+11+12		14 = 13/8 x 100%		15 = 7 + 13		16=15/6 x100%		16
				K	Rp	K	Rp	K	Rp	K	Rp	K	Rp	K	Rp	K	Rp	
		Daerah Kabupaten/Kota																
		Operasionalisasi Jaring Komunikasi Sandi Pemerintah Daerah Kabupaten/Kota					20,221,600	40	31,397,500	40	26,427,000	100	84	40	46,648,600			
		Rata-rata capaian kinerja (%)										100.00	78.09					
		Predikat kinerja										Sangat	Tinggi					

No	Kode	Urusan/Bidang Urusan Pemerintahan Daerah dan Program/Kegiatan	Indikator Kinerja Program (outcome)/ Kegiatan (output)	Target RPJMD pada Tahun 2023 (Periode RPJMD)		Realisasi Capaian Kinerja RPJMD s.d. RKPD Tahun Lalu (2022)		Target Kinerja dan Anggaran RKPD Tahun berjalan yg dievaluasi (2023)		Realisasi Capaian Kinerja dan Anggaran RKPD yang Dievaluasi (2023)		Tingkat Capaian Kinerja dan Realisasi Anggaran RKPD Tahun 2023 (%)		Realisasi Kinerja dan Anggaran RPJMDs/d tahun 2022 (Akhir Tahun Pelaksanaan RKPD Tahun 2023)		Tingkat Capaian Kinerja Dan Realisasi Anggaran RPJMD s/d Tahun 2023 (%)		Unit SKPD (Penanggung Jawab)
1	3	4	5	6		7		8		13 = 9+10+11+12		14 = 13/8 x 100%		15 = 7 + 13		16=15/6 x100%		16
				K	Rp	K	Rp	K	Rp	K	Rp	K	Rp	K	Rp	K	Rp	
												Tinggi						
		BIDANG URUSAN KEBUDAYAAN																
		PROGRAM PENGEMBANGAN KEBUDAYAAN	Persentase pembinaan pelaku budaya yang dibina	17	710,000,000		115,000,000	17	710,000,000	18	1,125,650,972	106	159	18	1,240,650,972	106	175	DINAS PENDIDIKAN DAN KEBUDAYAAN
		Pengelolaan Kebudayaan yang Masyarakat Pelakunya dalam Daerah	Jumlah kebudayaan yang dikelola	3	710,000,000			3	710,000,000	3	1,125,650,972	100	159	3	1,125,650,972	100	159	

No	Kode	Urusan/Bidang Urusan Pemerintahan Daerah dan Program/Kegiatan	Indikator Kinerja Program (outcome)/ Kegiatan (output)	Target RPJMD pada Tahun 2023 (Periode RPJMD)		Realisasi Capaian Kinerja RPJMD s.d. RKPD Tahun Lalu (2022)		Target Kinerja dan Anggaran RKPD Tahun berjalan yg dievaluasi (2023)		Realisasi Capaian Kinerja dan Anggaran RKPD yang Dievaluasi (2023)		Tingkat Capaian Kinerja dan Realisasi Anggaran RKPD Tahun 2023 (%)		Realisasi Kinerja dan Anggaran RPJMDs/d tahun 2022 (Akhir Tahun Pelaksanaan RKPD Tahun 2023)		Tingkat Capaian Kinerja Dan Realisasi Anggaran RPJMD s/d Tahun 2023 (%)		Unit SKPD (Penanggung Jawab)
1	3	4	5	6		7		8		13 = 9+10+11+12		14 = 13/8 x 100%		15 = 7 + 13		16=15/6 x100%		16
				K	Rp	K	Rp	K	Rp	K	Rp	K	Rp	K	Rp	K	Rp	
		Kabupaten/Kota																
		Pelindungan, Pengembangan, Pemanfaatan Objek Pemajuan Kebudayaan	Jumlah Objek Pemajuan Kebudayaan yang Dilakukan Pelindungan, Pengembangan, Pemanfaatan	12	685,000,000		115,000,000	12	685,000,000	15	1,125,650,972	125	164	15	1,240,650,972	125	181	
											Rata-rata capaian kinerja (%)	110.29	160.47					

No	Kode	Urusan/Bidang Urusan Pemerintahan Daerah dan Program/Kegiatan	Indikator Kinerja Program (outcome)/ Kegiatan (output)	Target RPJMD pada Tahun 2023 (Periode RPJMD)		Realisasi Capaian Kinerja RPJMD s.d. RKPD Tahun Lalu (2022)		Target Kinerja dan Anggaran RKPD Tahun berjalan yg dievaluasi (2023)		Realisasi Capaian Kinerja dan Anggaran RKPD yang Dievaluasi (2023)		Tingkat Capaian Kinerja dan Realisasi Anggaran RKPD Tahun 2023 (%)		Realisasi Kinerja dan Anggaran RPJMDs/d tahun 2022 (Akhir Tahun Pelaksanaan RKPD Tahun 2023)		Tingkat Capaian Kinerja Dan Realisasi Anggaran RPJMD s/d Tahun 2023 (%)		Unit SKPD (Penanggung Jawab)
1	3	4	5	6		7		8		13 = 9+10+11+12		14 = 13/8 x 100%		15 = 7 + 13		16=15/6 x100%		16
				K	Rp	K	Rp	K	Rp	K	Rp	K	Rp	K	Rp	K	Rp	
											Predikat kinerja	Sangat Tinggi	Sangat Tinggi					
		PROGRAM PELESTARIAN DAN PENGELOLAAN CAGAR BUDAYA	Persentase cagar budaya yang dilestarikan	31	175,000,000		25,000,000	31	175,000,000	31	292,828,400	100	167	31	317,828,400	100	182	
		Penetapan Cagar Budaya Peringkat Kabupaten/Kota	Jumlah Cagar Budaya Daerah yang diusulkan untuk Ditetapkan	6	175,000,000			6	175,000,000	6	277,807,600	100	159	6	277,807,600	100	159	

No	Kode	Urusan/Bidang Urusan Pemerintahan Daerah dan Program/Kegiatan	Indikator Kinerja Program (outcome)/ Kegiatan (output)	Target RPJMD pada Tahun 2023 (Periode RPJMD)		Realisasi Capaian Kinerja RPJMD s.d. RKPD Tahun Lalu (2022)		Target Kinerja dan Anggaran RKPD Tahun berjalan yg dievaluasi (2023)		Realisasi Capaian Kinerja dan Anggaran RKPD yang Dievaluasi (2023)		Tingkat Capaian Kinerja dan Realisasi Anggaran RKPD Tahun 2023 (%)		Realisasi Kinerja dan Anggaran RPJMDs/d tahun 2022 (Akhir Tahun Pelaksanaan RKPD Tahun 2023)		Tingkat Capaian Kinerja Dan Realisasi Anggaran RPJMD s/d Tahun 2023 (%)		Unit SKPD (Penanggung Jawab)
1	3	4	5	6		7		8		13 = 9+10+11+12		14 = 13/8 x 100%		15 = 7 + 13		16=15/6 x100%		16
				K	Rp	K	Rp	K	Rp	K	Rp	K	Rp	K	Rp	K	Rp	
		Penetapan Cagar Budaya	Jumlah Objek Cagar Budaya yang Ditetapkan	5	175,000,000		25,000,000	2	175,000,000	2	277,807,600	100	159	2	302,807,600	40	173	
		Pengelolaan Cagar Budaya Peringkat Kabupaten /Kota	Jumlah cagar budaya yang dikelola	4	25,000,000			4	25,000,000	4	16,620,800	100	66	4	16,620,800	100	66	
		Pelindungan Cagar Budaya	Jumlah Objek Cagar Budaya yang Dilindungi	12	25,000,000		25,000,000	4	25,000,000	4	16,620,800	100	66	4	41,620,800	33	166	
		Rata-rata capaian kinerja (%)										100.00	123.56					

No	Kode	Urusan/Bidang Urusan Pemerintahan Daerah dan Program/Kegiatan	Indikator Kinerja Program (outcome)/ Kegiatan (output)	Target RPJMD pada Tahun 2023 (Periode RPJMD)		Realisasi Capaian Kinerja RPJMD s.d. RKPD Tahun Lalu (2022)		Target Kinerja dan Anggaran RKPD Tahun berjalan yg dievaluasi (2023)		Realisasi Capaian Kinerja dan Anggaran RKPD yang Dievaluasi (2023)		Tingkat Capaian Kinerja dan Realisasi Anggaran RKPD Tahun 2023 (%)		Realisasi Kinerja dan Anggaran RPJMDs/d tahun 2022 (Akhir Tahun Pelaksanaan RKPD Tahun 2023)		Tingkat Capaian Kinerja Dan Realisasi Anggaran RPJMD s/d Tahun 2023 (%)		Unit SKPD (Penanggung Jawab)
1	3	4	5	6		7		8		13 = 9+10+11+12		14 = 13/8 x 100%		15 = 7 + 13		16=15/6 x100%		16
				K	Rp	K	Rp	K	Rp	K	Rp	K	Rp	K	Rp	K	Rp	
											Predikat kinerja	Sangat Tinggi	Sangat Tinggi					
		PROGRAM PENGELOLAAN PERMUSEUMAN	Prosentase Permuseuman yang dikelola	100	20,000,000			100	20,000,000	100	12,410,000	100	62	100	12,410,000	100	62	
		Pengelolaan Museum Kabupaten/Kota	Jumlah museum yang dikelola	1	20,000,000			1	20,000,000	1	12,410,000	100	62	1	12,410,000	100	62	

No	Kode	Urusan/Bidang Urusan Pemerintahan Daerah dan Program/Kegiatan	Indikator Kinerja Program (outcome)/ Kegiatan (output)	Target RPJMD pada Tahun 2023 (Periode RPJMD)		Realisasi Capaian Kinerja RPJMD s.d. RKPD Tahun Lalu (2022)		Target Kinerja dan Anggaran RKPD Tahun berjalan yg dievaluasi (2023)		Realisasi Capaian Kinerja dan Anggaran RKPD yang Dievaluasi (2023)		Tingkat Capaian Kinerja dan Realisasi Anggaran RKPD Tahun 2023 (%)		Realisasi Kinerja dan Anggaran RPJMDs/d tahun 2022 (Akhir Tahun Pelaksanaan RKPD Tahun 2023)		Tingkat Capaian Kinerja Dan Realisasi Anggaran RPJMD s/d Tahun 2023 (%)		Unit SKPD (Penanggung Jawab)
1	3	4	5	6		7		8		13 = 9+10+11+12		14 = 13/8 x 100%		15 = 7 + 13		16=15/6 x100%		16
				K	Rp	K	Rp	K	Rp	K	Rp	K	Rp	K	Rp	K	Rp	
		Pelindungan, Pengembangan, dan Pemanfataan Koleksi Secara Terpadu	Jumlah Koleksi Museum yang Dilakukan Pelindungan, Pengembangan, dan Pemanfataan Koleksi Secara Terpadu	1	20,000,000			2	20,000,000	2	12,410,000	100	62	2	12,410,000	200	62	
		Rata-rata capaian kinerja (%)										100.00	75.24					
		Predikat kinerja										Sangat	Sedang					

No	Kode	Urusan/Bidang Urusan Pemerintahan Daerah dan Program/Kegiatan	Indikator Kinerja Program (outcome)/ Kegiatan (output)	Target RPJMD pada Tahun 2023 (Periode RPJMD)		Realisasi Capaian Kinerja RPJMD s.d. RKPD Tahun Lalu (2022)		Target Kinerja dan Anggaran RKPD Tahun berjalan yg dievaluasi (2023)		Realisasi Capaian Kinerja dan Anggaran RKPD yang Dievaluasi (2023)		Tingkat Capaian Kinerja dan Realisasi Anggaran RKPD Tahun 2023 (%)		Realisasi Kinerja dan Anggaran RPJMDs/d tahun 2022 (Akhir Tahun Pelaksanaan RKPD Tahun 2023)		Tingkat Capaian Kinerja Dan Realisasi Anggaran RPJMD s/d Tahun 2023 (%)		Unit SKPD (Penanggung Jawab)
1	3	4	5	6		7		8		13 = 9+10+11+12		14 = 13/8 x 100%		15 = 7 + 13		16=15/6 x100%		16
				K	Rp	K	Rp	K	Rp	K	Rp	K	Rp	K	Rp	K	Rp	
												Tinggi						
		Program Pengembangan Kesenian Tradisional	Persentase kesenian tradisonal yang dikembangkan	20	900,000,000		122,000,000	20	900,000,000	20	1,781,240,380	100	198	20	1,903,240,380	100	211	
		Pembinaan Kesenian yang Masyarakat Pelakunya dalam Daerah Kabupaten/Kota	Jumlah jenis kesenian tradisional yang dikembangkan	5	900,000,000			5	900,000,000	5	1,781,240,380	100	198	5	1,781,240,380	100	198	

No	Kode	Urusan/Bidang Urusan Pemerintahan Daerah dan Program/Kegiatan	Indikator Kinerja Program (outcome)/ Kegiatan (output)	Target RPJMD pada Tahun 2023 (Periode RPJMD)		Realisasi Capaian Kinerja RPJMD s.d. RKPD Tahun Lalu (2022)		Target Kinerja dan Anggaran RKPD Tahun berjalan yg dievaluasi (2023)		Realisasi Capaian Kinerja dan Anggaran RKPD yang Dievaluasi (2023)		Tingkat Capaian Kinerja dan Realisasi Anggaran RKPD Tahun 2023 (%)		Realisasi Kinerja dan Anggaran RPJMDs/d tahun 2022 (Akhir Tahun Pelaksanaan RKPD Tahun 2023)		Tingkat Capaian Kinerja Dan Realisasi Anggaran RPJMD s/d Tahun 2023 (%)		Unit SKPD (Penanggung Jawab)
1	3	4	5	6		7		8		13 = 9+10+11+12		14 = 13/8 x 100%		15 = 7 + 13		16=15/6 x100%		16
				K	Rp	K	Rp	K	Rp	K	Rp	K	Rp	K	Rp	K	Rp	
		Peningkatan Pendidikan dan Pelatihan Sumber Daya Manusia Kesenian Tradisional	Jumlah Sumber Daya Manusia Kesenian Tradisional yang Mendapat Pendidikan dan Pelatihan (Ditingkatkan Kompetensinya)	1	900,000,000		122,000,000	100	900,000,000	100	1,781,240,380	100	198	100	1,903,240,380	100,000	211	
		Rata-rata capaian kinerja (%)										100.00	197.92					
		Predikat kinerja										Sangat	Sangat					

No	Kode	Urusan/Bidang Urusan Pemerintahan Daerah dan Program/Kegiatan	Indikator Kinerja Program (outcome)/ Kegiatan (output)	Target RPJMD pada Tahun 2023 (Periode RPJMD)		Realisasi Capaian Kinerja RPJMD s.d. RKPD Tahun Lalu (2022)		Target Kinerja dan Anggaran RKPD Tahun berjalan yg dievaluasi (2023)		Realisasi Capaian Kinerja dan Anggaran RKPD yang Dievaluasi (2023)		Tingkat Capaian Kinerja dan Realisasi Anggaran RKPD Tahun 2023 (%)		Realisasi Kinerja dan Anggaran RPJMDs/d tahun 2022 (Akhir Tahun Pelaksanaan RKPD Tahun 2023)		Tingkat Capaian Kinerja Dan Realisasi Anggaran RPJMD s/d Tahun 2023 (%)		Unit SKPD (Penanggung Jawab)
1	3	4	5	6		7		8		13 = 9+10+11+12		14 = 13/8 x 100%		15 = 7 + 13		16=15/6 x100%		16
				K	Rp	K	Rp	K	Rp	K	Rp	K	Rp	K	Rp	K	Rp	
												Tinggi	Tinggi					
		BIDANG URUSAN PERPUSTAKAAN DAN KEARSIPAN																
1	2.23.01	Program Penunjang Urusan Pemerintahan Daerah Kabupaten/ Kota	% kenaikan nilai SAKIP PD	77	6,545,623,806		4,784,422,485	5	43,883,227,240	5	5,040,231,774	100	11	5	9,824,654,259	6	150	DINAS PERPUSTAKAAN DAN KEARSIPAN
	2.23.01.2.01	Kegiatan Perencanaan, penganggaran, dan evaluasi	%dok perencanaan, penganggaran, dan evaluasi	20	233,500,000		110,952,405	100	11,730,000	100	11,730,000	100	100	100	122,682,405	500	53	

No	Kode	Urusan/Bidang Urusan Pemerintahan Daerah dan Program/Kegiatan	Indikator Kinerja Program (outcome)/ Kegiatan (output)	Target RPJMD pada Tahun 2023 (Periode RPJMD)		Realisasi Capaian Kinerja RPJMD s.d. RKPD Tahun Lalu (2022)		Target Kinerja dan Anggaran RKPD Tahun berjalan yg dievaluasi (2023)		Realisasi Capaian Kinerja dan Anggaran RKPD yang Dievaluasi (2023)		Tingkat Capaian Kinerja dan Realisasi Anggaran RKPD Tahun 2023 (%)		Realisasi Kinerja dan Anggaran RPJMDs/d tahun 2022 (Akhir Tahun Pelaksanaan RKPD Tahun 2023)		Tingkat Capaian Kinerja Dan Realisasi Anggaran RPJMD s/d Tahun 2023 (%)		Unit SKPD (Penanggung Jawab)
1	3	4	5	6		7		8		13 = 9+10+11+12		14 = 13/8 x 100%		15 = 7 + 13		16=15/6 x100%		16
				K	Rp	K	Rp	K	Rp	K	Rp	K	Rp	K	Rp	K	Rp	
		kinerja perangkat daerah	kinerja tersusun dan berkualitas															
	2.23.01.2.01.01	penyusunan dokumen perencanaan perangkat daerah	Jumlah dokumen perencanaan	4	15,500,000		5,680,000	2	3,299,000	2	3,271,800	100	99	2	8,951,800	50	58	
	2.23.01.2.01.02	Koordinasi dan penyusunan dokumen RKA SKPD	Jumlah dokumen RKA-SKPD	1	15,500,000		2,401,000	1	855,000	1	819,000	100	96	1	3,220,000	100	21	
	2.23.01.	Koordinasi dan Penyusunan	Jumlah dokumenperu	4	15,500,000		2,478,000	1	855,000	1	855,000	100	100	1	3,333,000	25	22	

No	Kode	Urusan/Bidang Urusan Pemerintahan Daerah dan Program/Kegiatan	Indikator Kinerja Program (outcome)/ Kegiatan (output)	Target RPJMD pada Tahun 2023 (Periode RPJMD)		Realisasi Capaian Kinerja RPJMD s.d. RKPD Tahun Lalu (2022)		Target Kinerja dan Anggaran RKPD Tahun berjalan yg dievaluasi (2023)		Realisasi Capaian Kinerja dan Anggaran RKPD yang Dievaluasi (2023)		Tingkat Capaian Kinerja dan Realisasi Anggaran RKPD Tahun 2023 (%)		Realisasi Kinerja dan Anggaran RPJMDs/d tahun 2022 (Akhir Tahun Pelaksanaan RKPD Tahun 2023)		Tingkat Capaian Kinerja Dan Realisasi Anggaran RPJMD s/d Tahun 2023 (%)		Unit SKPD (Penanggung Jawab)
1	3	4	5	6		7		8		13 = 9+10+11+12		14 = 13/8 x 100%		15 = 7 + 13		16=15/6 x100%		16
				K	Rp	K	Rp	K	Rp	K	Rp	K	Rp	K	Rp	K	Rp	
	2.01.03	dokumen perubahan RKA SKPD	bahan RKA-SKPD															
	2.23.01.2.01.06	Koordinasi dan penyusunan laporan capaian kinerja dan ihtisar realisasi kinerja SKPD	Humlah laporn capain kinerja Dn ihtisar realisasi kinerja SKPD	5	175,000,000		95,596,405	3	5,551,000	3	4,889,000	100	88	3	100,485,405	60	57	
	2.23.01.2.01.07	Evaluasi kinerja perangkat daerah	Jumlah Laporan Evaluasi Kinerja	8	12,000,000		4,797,000	2	1,170,000	2	1,166,800	100	100	2	5,963,800	25	50	

No	Kode	Urusan/Bidang Urusan Pemerintahan Daerah dan Program/Kegiatan	Indikator Kinerja Program (outcome)/ Kegiatan (output)	Target RPJMD pada Tahun 2023 (Periode RPJMD)		Realisasi Capaian Kinerja RPJMD s.d. RKPD Tahun Lalu (2022)		Target Kinerja dan Anggaran RKPD Tahun berjalan yg dievaluasi (2023)		Realisasi Capaian Kinerja dan Anggaran RKPD yang Dievaluasi (2023)		Tingkat Capaian Kinerja dan Realisasi Anggaran RKPD Tahun 2023 (%)		Realisasi Kinerja dan Anggaran RPJMDs/d tahun 2022 (Akhir Tahun Pelaksanaan RKPD Tahun 2023)		Tingkat Capaian Kinerja Dan Realisasi Anggaran RPJMD s/d Tahun 2023 (%)		Unit SKPD (Penanggung Jawab)
1	3	4	5	6		7		8		13 = 9+10+11+12		14 = 13/8 x 100%		15 = 7 + 13		16=15/6 x100%		16
				K	Rp	K	Rp	K	Rp	K	Rp	K	Rp	K	Rp	K	Rp	
			Perangkat Daerah															
	2.23.01.2.02	Kegiatan Administrasi Keuangan Perangkat Daerah	Dokumen penatausahaan dan pelaporan keuangan yang disusun sesuaiketentuan dan tepat waktu	100	3,325,000,000		2,927,992,764	100	2,988,087,450	100	2,737,441,109	100	92	100	5,665,433,873	100	170	
	2.23.01.2.02.01	Penyediaan gaji dan tunjangan PNS	Jumlah gaji dan tunjangan PNS	14	3,300,000,000		2,923,539,364	100	2,985,031,000	100	2,735,748,609	100	92	100	5,659,287,973	714	171	

No	Kode	Urusan/Bidang Urusan Pemerintahan Daerah dan Program/Kegiatan	Indikator Kinerja Program (outcome)/ Kegiatan (output)	Target RPJMD pada Tahun 2023 (Periode RPJMD)		Realisasi Capaian Kinerja RPJMD s.d. RKPD Tahun Lalu (2022)		Target Kinerja dan Anggaran RKPD Tahun berjalan yg dievaluasi (2023)		Realisasi Capaian Kinerja dan Anggaran RKPD yang Dievaluasi (2023)		Tingkat Capaian Kinerja dan Realisasi Anggaran RKPD Tahun 2023 (%)		Realisasi Kinerja dan Anggaran RPJMDs/d tahun 2022 (Akhir Tahun Pelaksanaan RKPD Tahun 2023)		Tingkat Capaian Kinerja Dan Realisasi Anggaran RPJMD s/d Tahun 2023 (%)		Unit SKPD (Penanggung Jawab)
1	3	4	5	6		7		8		13 = 9+10+11+12		14 = 13/8 x 100%		15 = 7 + 13		16=15/6 x100%		16
				K	Rp	K	Rp	K	Rp	K	Rp	K	Rp	K	Rp	K	Rp	
	2.23.01.2.02.04	Koordinasi dan pelaksanaan akuntansi SKPD	Jumlah Koordinasi terkait AKuntansi SKP	6	1,950,000		1,250,000	2	790,850	2	780,000	100	99	2	2,030,000	33	104	
	2.23.01.2.02.05	Koordinasi dan penyusunan laporan keuangan akhir tahun SKPD	Jumlah Koordinasi dan LAporan Keuangan AKhirTahun	1	3,600,000		1,328,400	1	1,340,000	1	-	100	-	1	1,328,400	100	37	
	2.23.01.2.02.07	Korrdinasi dan Penyusunan laporan keuangan	Jumlah Koordinasi dan Penyusunan	1	1,950,000		1,650,000	1	925,000	1	912,500	100	99	1	2,562,500	100	131	

No	Kode	Urusan/Bidang Urusan Pemerintahan Daerah dan Program/Kegiatan	Indikator Kinerja Program (outcome)/ Kegiatan (output)	Target RPJMD pada Tahun 2023 (Periode RPJMD)		Realisasi Capaian Kinerja RPJMD s.d. RKPD Tahun Lalu (2022)		Target Kinerja dan Anggaran RKPD Tahun berjalan yg dievaluasi (2023)		Realisasi Capaian Kinerja dan Anggaran RKPD yang Dievaluasi (2023)		Tingkat Capaian Kinerja dan Realisasi Anggaran RKPD Tahun 2023 (%)		Realisasi Kinerja dan Anggaran RPJMDs/d tahun 2022 (Akhir Tahun Pelaksanaan RKPD Tahun 2023)		Tingkat Capaian Kinerja Dan Realisasi Anggaran RPJMD s/d Tahun 2023 (%)		Unit SKPD (Penanggung Jawab)
1	3	4	5	6		7		8		13 = 9+10+11+12		14 = 13/8 x 100%		15 = 7 + 13		16=15/6 x100%		16
				K	Rp	K	Rp	K	Rp	K	Rp	K	Rp	K	Rp	K	Rp	
		bulanan/ triwulan/semesteran SKPD	LaporanKeuangan Semestera															
	2.23.01.2.03	Kegiatan Administrasi Barang Milik Daerah pada perangkat Daerah	Persentase Barang Milik Daerah Perangkat Daerah Terkelola	3	17500000		11,810,000	3	3,100,000	3	3,100,000	100	100	3	14,910,000	100	85	
	2.23.01.2.03.05	Rekonsiliasi dan penyusunan laporan barang milik daerah SKPD	Jumlah laporan BMD	1	13,000,000		1,000,000	1	3,100,000	2	3,100,000	200	100	2	4,100,000	200	32	

No	Kode	Urusan/Bidang Urusan Pemerintahan Daerah dan Program/Kegiatan	Indikator Kinerja Program (outcome)/ Kegiatan (output)	Target RPJMD pada Tahun 2023 (Periode RPJMD)		Realisasi Capaian Kinerja RPJMD s.d. RKPD Tahun Lalu (2022)		Target Kinerja dan Anggaran RKPD Tahun berjalan yg dievaluasi (2023)		Realisasi Capaian Kinerja dan Anggaran RKPD yang Dievaluasi (2023)		Tingkat Capaian Kinerja dan Realisasi Anggaran RKPD Tahun 2023 (%)		Realisasi Kinerja dan Anggaran RPJMDs/d tahun 2022 (Akhir Tahun Pelaksanaan RKPD Tahun 2023)		Tingkat Capaian Kinerja Dan Realisasi Anggaran RPJMD s/d Tahun 2023 (%)		Unit SKPD (Penanggung Jawab)
1	3	4	5	6		7		8		13 = 9+10+11+12		14 = 13/8 x 100%		15 = 7 + 13		16=15/6 x100%		16
				K	Rp	K	Rp	K	Rp	K	Rp	K	Rp	K	Rp	K	Rp	
	2.23.01.2.06	Kegiatan Administrasi Umum Perangkat Daerah	Persentase Ketersediaan Pendukung layanan perkantoran	12	568,000,000		212,637,578	100	60,900,570	109	58,428,350	109	96	109	271,065,928	908	48	
	2.23.01.2.06.03	Penyediaan peralatan rumah tangga	Jumlah Pemenuhan Peralatan Rumah Tangga	12	35,000,000		29,900,000	12	8,659,900	12	7,890,700	100	91	12	37,790,700	100	108	
	2.23.01.2.06.05	Penyediaan barang cetakan dan penggandaan	Jumlah pemenuhan barang cetak dan penggandaan	12	29,000,000		20,710,000	1	6,766,000	1	6,577,000	100	97	1	27,287,000	8	94	

No	Kode	Urusan/Bidang Urusan Pemerintahan Daerah dan Program/Kegiatan	Indikator Kinerja Program (outcome)/ Kegiatan (output)	Target RPJMD pada Tahun 2023 (Periode RPJMD)		Realisasi Capaian Kinerja RPJMD s.d. RKPD Tahun Lalu (2022)		Target Kinerja dan Anggaran RKPD Tahun berjalan yg dievaluasi (2023)		Realisasi Capaian Kinerja dan Anggaran RKPD yang Dievaluasi (2023)		Tingkat Capaian Kinerja dan Realisasi Anggaran RKPD Tahun 2023 (%)		Realisasi Kinerja dan Anggaran RPJMDs/d tahun 2022 (Akhir Tahun Pelaksanaan RKPD Tahun 2023)		Tingkat Capaian Kinerja Dan Realisasi Anggaran RPJMD s/d Tahun 2023 (%)		Unit SKPD (Penanggung Jawab)
1	3	4	5	6		7		8		13 = 9+10+11+12		14 = 13/8 x 100%		15 = 7 + 13		16=15/6 x100%		16
				K	Rp	K	Rp	K	Rp	K	Rp	K	Rp	K	Rp	K	Rp	
	2.23.01.2.06.09	Penyelenggaraan rapat koordinasi dan konsultasi SKPD	Jumlah rakor dan konsultasi	120	360,000,000		5,800,000	10	27,545,000	10	26,967,650	100	98	10	32,767,650	8	9	
	2.23.61.06.01	Penyediaan komponen instalasi listrik / penerangan bangunan kantor	Jumlah Pemenuhan Komponen Instalasi Listrik	12	26,500,000		73,093,968	1	5,263,000	1	5,260,000	100	100	1	78,353,968	8	296	
	2.23.01.2.06.02	Penyediaan peralatan dan perlengkapan kantor	Jumlah Pemenuhan Peralatan dan Perlengkapan Kantor	12	103,000,000		64,448,610	1	12,666,670	1	11,733,000	100	93	1	76,181,610	8	74	

No	Kode	Urusan/Bidang Urusan Pemerintahan Daerah dan Program/Kegiatan	Indikator Kinerja Program (outcome)/ Kegiatan (output)	Target RPJMD pada Tahun 2023 (Periode RPJMD)		Realisasi Capaian Kinerja RPJMD s.d. RKPD Tahun Lalu (2022)		Target Kinerja dan Anggaran RKPD Tahun berjalan yg dievaluasi (2023)		Realisasi Capaian Kinerja dan Anggaran RKPD yang Dievaluasi (2023)		Tingkat Capaian Kinerja dan Realisasi Anggaran RKPD Tahun 2023 (%)		Realisasi Kinerja dan Anggaran RPJMDs/d tahun 2022 (Akhir Tahun Pelaksanaan RKPD Tahun 2023)		Tingkat Capaian Kinerja Dan Realisasi Anggaran RPJMD s/d Tahun 2023 (%)		Unit SKPD (Penanggung Jawab)
1	3	4	5	6		7		8		13 = 9+10+11+12		14 = 13/8 x 100%		15 = 7 + 13		16=15/6 x100%		16
				K	Rp	K	Rp	K	Rp	K	Rp	K	Rp	K	Rp	K	Rp	
	2.23.01.2.08	Kegiatan Penyediaan jasa penunjang urusan Pemerintahan Daerah	% penyediaan jasa penunjang urusan pemerintahan daerah	12	384,500,000		883,931,578	100	764,499,220	100	745,568,649	100	98	100	1,629,500,227	833	424	
	2.23.01.2.08.62	Penyediaan jasa komunikasi, sumber daya air dan listrik	Jumlah pemenuhan jasa rek. Listrik, air, internet	12	27,000,000		130,668,494	12	160,561,660	12	159,511,473	100	99	12	290,179,967	100	1,075	
	2.23.01.2.08.03	Penyediaan jasa peralatan dan	Jumlah pemenuhan jasa peralatan dan	12	300,000,000		206,001,554	12	58,425,000	12	58,405,000	100	100	12	264,406,554	100	88	

No	Kode	Urusan/Bidang Urusan Pemerintahan Daerah dan Program/Kegiatan	Indikator Kinerja Program (outcome)/ Kegiatan (output)	Target RPJMD pada Tahun 2023 (Periode RPJMD)		Realisasi Capaian Kinerja RPJMD s.d. RKPD Tahun Lalu (2022)		Target Kinerja dan Anggaran RKPD Tahun berjalan yg dievaluasi (2023)		Realisasi Capaian Kinerja dan Anggaran RKPD yang Dievaluasi (2023)		Tingkat Capaian Kinerja dan Realisasi Anggaran RKPD Tahun 2023 (%)		Realisasi Kinerja dan Anggaran RPJMDs/d tahun 2022 (Akhir Tahun Pelaksanaan RKPD Tahun 2023)		Tingkat Capaian Kinerja Dan Realisasi Anggaran RPJMD s/d Tahun 2023 (%)		Unit SKPD (Penanggung Jawab)
1	3	4	5	6		7		8		13 = 9+10+11+12		14 = 13/8 x 100%		15 = 7 + 13		16=15/6 x100%		16
				K	Rp	K	Rp	K	Rp	K	Rp	K	Rp	K	Rp	K	Rp	
		perlengkapan kantor	perlengkapan kantor															
	2.23.01.2.08.04	Penyediaan jasa pelayanan umum kantor	jumlah pemenuhan jasa pelayanan umum kantor	12	57,500,000		547,261,530	12	545,512,560	12	527,652,176	100	97	12	1,074,913,706	100	1,869	
	2.23,01.2.09	Pemeliharaan Barang Milik Daerah Penunjang Urusan Pemerintahan Daerah	Persentase Barang Milik Daerah Penunjang Urusan Pemerintahan Daerah Terpelihara	73	260,000,000		508,073,970	100	54,910,000	100	51,817,200	100	94	100	559,891,170	137	215	

No	Kode	Urusan/Bidang Urusan Pemerintahan Daerah dan Program/Kegiatan	Indikator Kinerja Program (outcome)/ Kegiatan (output)	Target RPJMD pada Tahun 2023 (Periode RPJMD)		Realisasi Capaian Kinerja RPJMD s.d. RKPD Tahun Lalu (2022)		Target Kinerja dan Anggaran RKPD Tahun berjalan yg dievaluasi (2023)		Realisasi Capaian Kinerja dan Anggaran RKPD yang Dievaluasi (2023)		Tingkat Capaian Kinerja dan Realisasi Anggaran RKPD Tahun 2023 (%)		Realisasi Kinerja dan Anggaran RPJMDs/d tahun 2022 (Akhir Tahun Pelaksanaan RKPD Tahun 2023)		Tingkat Capaian Kinerja Dan Realisasi Anggaran RPJMD s/d Tahun 2023 (%)		Unit SKPD (Penanggung Jawab)
1	3	4	5	6		7		8		13 = 9+10+11+12		14 = 13/8 x 100%		15 = 7 + 13		16=15/6 x100%		16
				K	Rp	K	Rp	K	Rp	K	Rp	K	Rp	K	Rp	K	Rp	
	2.23.01.2.09.01	Penyediaan Jasa Pemeliharaan, Biaya Pemeliharaan dan Pajak Kendaraan Perorangan Dinas atau Kendaraan Dinas Jabatan	Jumlah Pemenuhan Pemeliharaan Kendaraan Dinasdan Alat Kantor	9	225,000,000		111,135,600	1	45,710,000	1	42,730,500	100	93	1	153,866,100	11	68	
	2.23.01.2.09.02	Penyediaan Jasa Pemeliharaan, Biaya Pemeliharaan,	Jumlah Belanja Jasa Pajak Kendaraan Bermotor	64	35,000,000		13,839,700	4	9,200,000	4	9,086,700	100	99	4	22,926,400	6	66	

No	Kode	Urusan/Bidang Urusan Pemerintahan Daerah dan Program/Kegiatan	Indikator Kinerja Program (outcome)/ Kegiatan (output)	Target RPJMD pada Tahun 2023 (Periode RPJMD)		Realisasi Capaian Kinerja RPJMD s.d. RKPD Tahun Lalu (2022)		Target Kinerja dan Anggaran RKPD Tahun berjalan yg dievaluasi (2023)		Realisasi Capaian Kinerja dan Anggaran RKPD yang Dievaluasi (2023)		Tingkat Capaian Kinerja dan Realisasi Anggaran RKPD Tahun 2023 (%)		Realisasi Kinerja dan Anggaran RPJMDs/d tahun 2022 (Akhir Tahun Pelaksanaan RKPD Tahun 2023)		Tingkat Capaian Kinerja Dan Realisasi Anggaran RPJMD s/d Tahun 2023 (%)		Unit SKPD (Penanggung Jawab)
1	3	4	5	6		7		8		13 = 9+10+11+12		14 = 13/8 x 100%		15 = 7 + 13		16=15/6 x100%		16
				K	Rp	K	Rp	K	Rp	K	Rp	K	Rp	K	Rp	K	Rp	
		Pajak, dan Perizinan Kendaraan Dinas Operasional atau Lapangan																
											Rata-rata capaian kinerja (%)	104.04	89.99					
											Predikat kinerja	Sangat Tinggi	Tinggi					
	2.23.02	PROGRAM PEMBINAAN	Persentase peningkatan	7	526,000,000		361,705,277	7.00	918,864,050	7	918,864,050	100	100	7	1,280,569,327	100	243	DINAS PERPUSTAKA

No	Kode	Urusan/Bidang Urusan Pemerintahan Daerah dan Program/Kegiatan	Indikator Kinerja Program (outcome)/ Kegiatan (output)	Target RPJMD pada Tahun 2023 (Periode RPJMD)		Realisasi Capaian Kinerja RPJMD s.d. RKPD Tahun Lalu (2022)		Target Kinerja dan Anggaran RKPD Tahun berjalan yg dievaluasi (2023)		Realisasi Capaian Kinerja dan Anggaran RKPD yang Dievaluasi (2023)		Tingkat Capaian Kinerja dan Realisasi Anggaran RKPD Tahun 2023 (%)		Realisasi Kinerja dan Anggaran RPJMDs/d tahun 2022 (Akhir Tahun Pelaksanaan RKPD Tahun 2023)		Tingkat Capaian Kinerja Dan Realisasi Anggaran RPJMD s/d Tahun 2023 (%)		Unit SKPD (Penanggung Jawab)
1	3	4	5	6		7		8		13 = 9+10+11+12		14 = 13/8 x 100%		15 = 7 + 13		16=15/6 x100%		16
				K	Rp	K	Rp	K	Rp	K	Rp	K	Rp	K	Rp	K	Rp	
		PERPUSTAKAAN	layanan perpustakaan															AN DAN KEARSIPAN
	2.23.02.2.01	Pengelolaan perpustakaan tingkat daerah kabupaten/ kota	Persentase perpustakaan ber-SNP	10	207,500,000		218,709,950	10	542,932,800	10	542,932,800	100	100	10	761,642,750	100	367	
	2.23.02.2.01.06	Pengembangan Perpustakaan di Tingkat Daerah Kabupaten/ Kota	Jumlah Perpustakaan yang Dikembangkan di Tingkat Daerah Kabupaten Probolinggo	1	25,000,000		21,153,600	1	177,441,100	1	172,743,114	100	97	1	193,896,714	100	776	

No	Kode	Urusan/Bidang Urusan Pemerintahan Daerah dan Program/Kegiatan	Indikator Kinerja Program (outcome)/ Kegiatan (output)	Target RPJMD pada Tahun 2023 (Periode RPJMD)		Realisasi Capaian Kinerja RPJMD s.d. RKPD Tahun Lalu (2022)		Target Kinerja dan Anggaran RKPD Tahun berjalan yg dievaluasi (2023)		Realisasi Capaian Kinerja dan Anggaran RKPD yang Dievaluasi (2023)		Tingkat Capaian Kinerja dan Realisasi Anggaran RKPD Tahun 2023 (%)		Realisasi Kinerja dan Anggaran RPJMDs/d tahun 2022 (Akhir Tahun Pelaksanaan RKPD Tahun 2023)		Tingkat Capaian Kinerja Dan Realisasi Anggaran RPJMD s/d Tahun 2023 (%)		Unit SKPD (Penanggung Jawab)
1	3	4	5	6		7		8		13 = 9+10+11+12		14 = 13/8 x 100%		15 = 7 + 13		16=15/6 x100%		16
				K	Rp	K	Rp	K	Rp	K	Rp	K	Rp	K	Rp	K	Rp	
			Standar Nasional Perpustakaan (SNP) di Wilayah Kabupaten															
	2.23.02.2.01.04	Pembinaan Perpustakaan pada Satuan Pendidikan Dasar di Seluruh Wilayah Kabupaten Sesuai dengan	Jumlah Perpustakaan pada Satuan Pendidikan Dasar di Kabupaten Probolinggo yang telah dilakukan pembinaan	20	80,000,000		0	40	31,900,000	40	31,600,000	100	99	40	31,600,000	200	40	

No	Kode	Urusan/Bidang Urusan Pemerintahan Daerah dan Program/Kegiatan	Indikator Kinerja Program (outcome)/ Kegiatan (output)	Target RPJMD pada Tahun 2023 (Periode RPJMD)		Realisasi Capaian Kinerja RPJMD s.d. RKPD Tahun Lalu (2022)		Target Kinerja dan Anggaran RKPD Tahun berjalan yg dievaluasi (2023)		Realisasi Capaian Kinerja dan Anggaran RKPD yang Dievaluasi (2023)		Tingkat Capaian Kinerja dan Realisasi Anggaran RKPD Tahun 2023 (%)		Realisasi Kinerja dan Anggaran RPJMDs/d tahun 2022 (Akhir Tahun Pelaksanaan RKPD Tahun 2023)		Tingkat Capaian Kinerja Dan Realisasi Anggaran RPJMD s/d Tahun 2023 (%)		Unit SKPD (Penanggung Jawab)
1	3	4	5	6		7		8		13 = 9+10+11+12		14 = 13/8 x 100%		15 = 7 + 13		16=15/6 x100%		16
				K	Rp	K	Rp	K	Rp	K	Rp	K	Rp	K	Rp	K	Rp	
		Standar Nasional Perpustakaan	dalam Mewujudkan Standar Nasional Perpustakaan															
	2.23.02.2.02	Peningkatan Kapasitas Tenaga Perpustakaan dan Pustakawan Tingkat Daerah Kabupaten	Jumlah Tenaga Perpustakaan Kabupaten Probolinggo yang Ditingkatkan Kapasitasnya dan Mendapat Sertifikasi	20	50,000,000		0	20	8,950,000	20	8,355,000	100	93	20	8,355,000	100	17	

No	Kode	Urusan/Bidang Urusan Pemerintahan Daerah dan Program/Kegiatan	Indikator Kinerja Program (outcome)/ Kegiatan (output)	Target RPJMD pada Tahun 2023 (Periode RPJMD)		Realisasi Capaian Kinerja RPJMD s.d. RKPD Tahun Lalu (2022)		Target Kinerja dan Anggaran RKPD Tahun berjalan yg dievaluasi (2023)		Realisasi Capaian Kinerja dan Anggaran RKPD yang Dievaluasi (2023)		Tingkat Capaian Kinerja dan Realisasi Anggaran RKPD Tahun 2023 (%)		Realisasi Kinerja dan Anggaran RPJMDs/d tahun 2022 (Akhir Tahun Pelaksanaan RKPD Tahun 2023)		Tingkat Capaian Kinerja Dan Realisasi Anggaran RPJMD s/d Tahun 2023 (%)		Unit SKPD (Penanggung Jawab)
1	3	4	5	6		7		8		13 = 9+10+11+12		14 = 13/8 x 100%		15 = 7 + 13		16=15/6 x100%		16
				K	Rp	K	Rp	K	Rp	K	Rp	K	Rp	K	Rp	K	Rp	
			Tenaga Perpustakaan dan Pustakawan Tingkat Daerah Kabupaten															
	2.23.02.2.02.01	Pengelolaan dan Pengembangan Bahan Pustaka	Jumlah Bahan Perpustakaan Tercetak yang Dicetak dan Diadakan	750	52,500,000		0	584 3	258,805,200	5,843	254,315,050	100	98	5,843	254,315,050	779	484	
	6.644.06	Pembudayaan Gemar Membaca	Persentase partisipasi masyarakat	85	359,007,700		287,699,427	85	375,931,250	85	328,164,802	100	87	85	615,864,229	100	172	

No	Kode	Urusan/Bidang Urusan Pemerintahan Daerah dan Program/Kegiatan	Indikator Kinerja Program (outcome)/ Kegiatan (output)	Target RPJMD pada Tahun 2023 (Periode RPJMD)		Realisasi Capaian Kinerja RPJMD s.d. RKPD Tahun Lalu (2022)		Target Kinerja dan Anggaran RKPD Tahun berjalan yg dievaluasi (2023)		Realisasi Capaian Kinerja dan Anggaran RKPD yang Dievaluasi (2023)		Tingkat Capaian Kinerja dan Realisasi Anggaran RKPD Tahun 2023 (%)		Realisasi Kinerja dan Anggaran RPJMDs/d tahun 2022 (Akhir Tahun Pelaksanaan RKPD Tahun 2023)		Tingkat Capaian Kinerja Dan Realisasi Anggaran RPJMD s/d Tahun 2023 (%)		Unit SKPD (Penanggung Jawab)
1	3	4	5	6		7		8		13 = 9+10+11+12		14 = 13/8 x 100%		15 = 7 + 13		16=15/6 x100%		16
				K	Rp	K	Rp	K	Rp	K	Rp	K	Rp	K	Rp	K	Rp	
	.6.06	Tingkat Daerah Kabupaten/ Kota	di kegiatan perpustakaan binaan															
	2.23.02.2.01.06	Sosialisasi Budaya Baca dan Literasi pada Satuan Pendidikan Dasar dan Pendidikan Khusus serta Masyarakat	Jumlah Sosialisasi Budaya Baca dan Literasi yang dilakukan pada Satuan Pendidikan Dasar dan Pendidikan Khusus serta Masyarakat	10	225,000,000		58,133,500	10	55,544,050	10	36,758,838	100	66	10	94,892,338	100	42	

No	Kode	Urusan/Bidang Urusan Pemerintahan Daerah dan Program/Kegiatan	Indikator Kinerja Program (outcome)/ Kegiatan (output)	Target RPJMD pada Tahun 2023 (Periode RPJMD)		Realisasi Capaian Kinerja RPJMD s.d. RKPD Tahun Lalu (2022)		Target Kinerja dan Anggaran RKPD Tahun berjalan yg dievaluasi (2023)		Realisasi Capaian Kinerja dan Anggaran RKPD yang Dievaluasi (2023)		Tingkat Capaian Kinerja dan Realisasi Anggaran RKPD Tahun 2023 (%)		Realisasi Kinerja dan Anggaran RPJMDs/d tahun 2022 (Akhir Tahun Pelaksanaan RKPD Tahun 2023)		Tingkat Capaian Kinerja Dan Realisasi Anggaran RPJMD s/d Tahun 2023 (%)		Unit SKPD (Penanggung Jawab)
1	3	4	5	6		7		8		13 = 9+10+11+12		14 = 13/8 x 100%		15 = 7 + 13		16=15/6 x100%		16
				K	Rp	K	Rp	K	Rp	K	Rp	K	Rp	K	Rp	K	Rp	
	2.24.02.2.01	Pengembangan Literasi Berbasis Inklusi Sosial	Jumlah Perpustakaan Berbasis Inklusi Sosial di Wilayah Kabupaten Probolinggo yang Dikembangkan	10	250,000,000		149,565,927	10	320,387,200	10	291,405,964	100	91	10	440,971,891	100	176	
		Rata-rata capaian kinerja (%)										100.00	92.50					
		Predikat kinerja										Sangat Tinggi	Sangat Tinggi					

No	Kode	Urusan/Bidang Urusan Pemerintahan Daerah dan Program/Kegiatan	Indikator Kinerja Program (outcome)/ Kegiatan (output)	Target RPJMD pada Tahun 2023 (Periode RPJMD)		Realisasi Capaian Kinerja RPJMD s.d. RKPD Tahun Lalu (2022)		Target Kinerja dan Anggaran RKPD Tahun berjalan yg dievaluasi (2023)		Realisasi Capaian Kinerja dan Anggaran RKPD yang Dievaluasi (2023)		Tingkat Capaian Kinerja dan Realisasi Anggaran RKPD Tahun 2023 (%)		Realisasi Kinerja dan Anggaran RPJMDs/d tahun 2022 (Akhir Tahun Pelaksanaan RKPD Tahun 2023)		Tingkat Capaian Kinerja Dan Realisasi Anggaran RPJMD s/d Tahun 2023 (%)		Unit SKPD (Penanggung Jawab)
1	3	4	5	6		7		8		13 = 9+10+11+12		14 = 13/8 x 100%		15 = 7 + 13		16=15/6 x100%		16
				K	Rp	K	Rp	K	Rp	K	Rp	K	Rp	K	Rp	K	Rp	
	2.23.03	Program Pelestarian Koleksi Nasional dan Naskah Kuno	Nilai tingkat kepuasan masyarakat terhadap pelayanan perpustakaan dan kearsipan	85	94,814,300	0	31,282,040	85	84,068,750	85	73,290,000	100	87	85	104,572,040	100	110	DINAS PERPUSTAKAAN DAN KEARSIPAN
	2.23.03.2.01	Pelestarian Naskah Kuno Milik Daerah Kabupaten/Kota	Jumlah naskah kuno yang berhasil dirawat/disimpan /dilestarikan	7	200,000,000		31,282,040	5	84,068,750	5	73,290,000	100	87	5	104,572,040	71	52	

No	Kode	Urusan/Bidang Urusan Pemerintahan Daerah dan Program/Kegiatan	Indikator Kinerja Program (outcome)/ Kegiatan (output)	Target RPJMD pada Tahun 2023 (Periode RPJMD)		Realisasi Capaian Kinerja RPJMD s.d. RKPD Tahun Lalu (2022)		Target Kinerja dan Anggaran RKPD Tahun berjalan yg dievaluasi (2023)		Realisasi Capaian Kinerja dan Anggaran RKPD yang Dievaluasi (2023)		Tingkat Capaian Kinerja dan Realisasi Anggaran RKPD Tahun 2023 (%)		Realisasi Kinerja dan Anggaran RPJMDs/d tahun 2022 (Akhir Tahun Pelaksanaan RKPD Tahun 2023)		Tingkat Capaian Kinerja Dan Realisasi Anggaran RPJMD s/d Tahun 2023 (%)		Unit SKPD (Penanggung Jawab)
1	3	4	5	6		7		8		13 = 9+10+11+12		14 = 13/8 x 100%		15 = 7 + 13		16=15/6 x100%		16
				K	Rp	K	Rp	K	Rp	K	Rp	K	Rp	K	Rp	K	Rp	
	2.23.03.2.01.01	Peningkatan Peran Serta Masyarakat dalam Penyimpanan, Perawatan, Pelestarian dan Pendaftaran Naskah Kuno Masyarakat	Jumlah naskah kuno yang terdaftar	1	100,000,000		31,282,040	400	77,768,750	300	73,290,000	75	94	300	104,572,040	30,000	105	
											Rata-rata capaian kinerja (%)	91.67	89.53					
											Predikat kinerja	Sangat	Tinggi					

No	Kode	Urusan/Bidang Urusan Pemerintahan Daerah dan Program/Kegiatan	Indikator Kinerja Program (outcome)/ Kegiatan (output)	Target RPJMD pada Tahun 2023 (Periode RPJMD)		Realisasi Capaian Kinerja RPJMD s.d. RKPD Tahun Lalu (2022)		Target Kinerja dan Anggaran RKPD Tahun berjalan yg dievaluasi (2023)		Realisasi Capaian Kinerja dan Anggaran RKPD yang Dievaluasi (2023)		Tingkat Capaian Kinerja dan Realisasi Anggaran RKPD Tahun 2023 (%)		Realisasi Kinerja dan Anggaran RPJMDs/d tahun 2022 (Akhir Tahun Pelaksanaan RKPD Tahun 2023)		Tingkat Capaian Kinerja Dan Realisasi Anggaran RPJMD s/d Tahun 2023 (%)		Unit SKPD (Penanggung Jawab)
1	3	4	5	6		7		8		13 = 9+10+11+12		14 = 13/8 x 100%		15 = 7 + 13		16=15/6 x100%		16
				K	Rp	K	Rp	K	Rp	K	Rp	K	Rp	K	Rp	K	Rp	
												Tinggi						
		Program Pengelolaan Arsip	Persentase perangkat daerah, BUMD, dan Pemerintahan Desa/Kelurahan yang mengelola Arsip Dinamis sesuai standar	19	950,000,000		362,024,700	19	518,212,900	19	501,242,400	100	97	19	863,267,100	100	91	DINAS PERPUSTAKAAN DAN KEARSIPAN

No	Kode	Urusan/Bidang Urusan Pemerintahan Daerah dan Program/Kegiatan	Indikator Kinerja Program (outcome)/ Kegiatan (output)	Target RPJMD pada Tahun 2023 (Periode RPJMD)		Realisasi Capaian Kinerja RPJMD s.d. RKPD Tahun Lalu (2022)		Target Kinerja dan Anggaran RKPD Tahun berjalan yg dievaluasi (2023)		Realisasi Capaian Kinerja dan Anggaran RKPD yang Dievaluasi (2023)		Tingkat Capaian Kinerja dan Realisasi Anggaran RKPD Tahun 2023 (%)		Realisasi Kinerja dan Anggaran RPJMDs/d tahun 2022 (Akhir Tahun Pelaksanaan RKPD Tahun 2023)		Tingkat Capaian Kinerja Dan Realisasi Anggaran RPJMD s/d Tahun 2023 (%)		Unit SKPD (Penanggung Jawab)
1	3	4	5	6		7		8		13 = 9+10+11+12		14 = 13/8 x 100%		15 = 7 + 13		16=15/6 x100%		16
				K	Rp	K	Rp	K	Rp	K	Rp	K	Rp	K	Rp	K	Rp	
	2.24.02.2.01	Pengelolaan Arsip Dinamis Daerah Kabupaten/Kota	Persentase peningkatan pengelolaan arsip dinamis di Perangkat Daerah, BUMD, dan Pemerintahan Desa/ Kelurahan	20 %	450,000,000		128,263,800	19	444,480,000	19	428,675,500	100	96	19	556,939,300	9,500	124	
	2.24.02.2.01.01	Penciptaan dan penggunaan arsip dinamis	Jumlah perangkat daerah, BUMD, Pemerintahan desa/kelurah	70	220,000,000			5000	38,880,000	4,800	32,317,500	96	83	4,800	32,317,500	6,857	15	

No	Kode	Urusan/Bidang Urusan Pemerintahan Daerah dan Program/Kegiatan	Indikator Kinerja Program (outcome)/ Kegiatan (output)	Target RPJMD pada Tahun 2023 (Periode RPJMD)		Realisasi Capaian Kinerja RPJMD s.d. RKPD Tahun Lalu (2022)		Target Kinerja dan Anggaran RKPD Tahun berjalan yg dievaluasi (2023)		Realisasi Capaian Kinerja dan Anggaran RKPD yang Dievaluasi (2023)		Tingkat Capaian Kinerja dan Realisasi Anggaran RKPD Tahun 2023 (%)		Realisasi Kinerja dan Anggaran RPJMDs/d tahun 2022 (Akhir Tahun Pelaksanaan RKPD Tahun 2023)		Tingkat Capaian Kinerja Dan Realisasi Anggaran RPJMD s/d Tahun 2023 (%)		Unit SKPD (Penanggung Jawab)
1	3	4	5	6		7		8		13 = 9+10+11+12		14 = 13/8 x 100%		15 = 7 + 13		16=15/6 x100%		16
				K	Rp	K	Rp	K	Rp	K	Rp	K	Rp	K	Rp	K	Rp	
			an yang mengelola arsip dinamis aktif sesuai standar															
	2.24.02.2.01.02	Pemeliharaan dan penyusutan arsip dinamis	Jumlah Perangkat daerah, BUMD, Pemerintahan desa/kelurahan yang menyusutkan arsip dinamis sesuai standar	15	120,000,000			200	405,600,000	200	396,800,000	100	98	200	396,800,000	1,333	331	

No	Kode	Urusan/Bidang Urusan Pemerintahan Daerah dan Program/Kegiatan	Indikator Kinerja Program (outcome)/ Kegiatan (output)	Target RPJMD pada Tahun 2023 (Periode RPJMD)		Realisasi Capaian Kinerja RPJMD s.d. RKPD Tahun Lalu (2022)		Target Kinerja dan Anggaran RKPD Tahun berjalan yg dievaluasi (2023)		Realisasi Capaian Kinerja dan Anggaran RKPD yang Dievaluasi (2023)		Tingkat Capaian Kinerja dan Realisasi Anggaran RKPD Tahun 2023 (%)		Realisasi Kinerja dan Anggaran RPJMDs/d tahun 2022 (Akhir Tahun Pelaksanaan RKPD Tahun 2023)		Tingkat Capaian Kinerja Dan Realisasi Anggaran RPJMD s/d Tahun 2023 (%)		Unit SKPD (Penanggung Jawab)
1	3	4	5	6		7		8		13 = 9+10+11+12		14 = 13/8 x 100%		15 = 7 + 13		16=15/6 x100%		16
				K	Rp	K	Rp	K	Rp	K	Rp	K	Rp	K	Rp	K	Rp	
	2.24.02.2.03	Pengelolan simpul jaringan informasi	Persentase jumlah arsip yang dimasukkan dalam SIKN/JIKN	100	300,000,000		237,498,939	100	47,660,000	1000	47,111,900	100	99	1000	284,610,839	100	95	
	2.24.02.2.03.01	Penyediaan informasi, akses, dan layanan kearsipan tingkat daerah kab/kota melalui JIKN	Jumlah daftar arsip yang dimasukkan ke dalam SIKN JIKN	3	150,000,000			2	1,000,000	2	1,000,000	100	100	2	1,000,000	67	1	

No	Kode	Urusan/Bidang Urusan Pemerintahan Daerah dan Program/Kegiatan	Indikator Kinerja Program (outcome)/ Kegiatan (output)	Target RPJMD pada Tahun 2023 (Periode RPJMD)		Realisasi Capaian Kinerja RPJMD s.d. RKPD Tahun Lalu (2022)		Target Kinerja dan Anggaran RKPD Tahun berjalan yg dievaluasi (2023)		Realisasi Capaian Kinerja dan Anggaran RKPD yang Dievaluasi (2023)		Tingkat Capaian Kinerja dan Realisasi Anggaran RKPD Tahun 2023 (%)		Realisasi Kinerja dan Anggaran RPJMDs/d tahun 2022 (Akhir Tahun Pelaksanaan RKPD Tahun 2023)		Tingkat Capaian Kinerja Dan Realisasi Anggaran RPJMD s/d Tahun 2023 (%)		Unit SKPD (Penanggung Jawab)
1	3	4	5	6		7		8		13 = 9+10+11+12		14 = 13/8 x 100%		15 = 7 + 13		16=15/6 x100%		16
				K	Rp	K	Rp	K	Rp	K	Rp	K	Rp	K	Rp	K	Rp	
	2.24.02.2.03.02	Pemberdayaan kapasitas unit kearsipan dan lembaga kearsipan daerah	Jumlah Laporan Hasil Pemberdayaan Kapasitas Unit Kearsipan dan Lembaga Kearsipan Daerah Kabupaten/Kota	50	150,000,000			20	46,660,000	20	46,111,900	100	99	20	46,111,900	40	31	
	2.24.02.2.02	Pengelolaan arsip statis daerah	Persentase peningkatan pengelolaan arsip statis di Perangkat	30 %	200,000,000		59,225,700	30	26,072,900	30	25,455,000	100	98	30	84,680,700	10,000	42	

No	Kode	Urusan/Bidang Urusan Pemerintahan Daerah dan Program/Kegiatan	Indikator Kinerja Program (outcome)/ Kegiatan (output)	Target RPJMD pada Tahun 2023 (Periode RPJMD)		Realisasi Capaian Kinerja RPJMD s.d. RKPD Tahun Lalu (2022)		Target Kinerja dan Anggaran RKPD Tahun berjalan yg dievaluasi (2023)		Realisasi Capaian Kinerja dan Anggaran RKPD yang Dievaluasi (2023)		Tingkat Capaian Kinerja dan Realisasi Anggaran RKPD Tahun 2023 (%)		Realisasi Kinerja dan Anggaran RPJMDs/d tahun 2022 (Akhir Tahun Pelaksanaan RKPD Tahun 2023)		Tingkat Capaian Kinerja Dan Realisasi Anggaran RPJMD s/d Tahun 2023 (%)		Unit SKPD (Penanggung Jawab)
1	3	4	5	6		7		8		13 = 9+10+11+12		14 = 13/8 x 100%		15 = 7 + 13		16=15/6 x100%		16
				K	Rp	K	Rp	K	Rp	K	Rp	K	Rp	K	Rp	K	Rp	
			Daerah, BUMD, dan Pemerintahan Desa/Kelurahan															
	2.24.02.2.02.01	Pengumpulan dan penyampaian salinan otentik naskah asli arsip terjaga kepada ANRI	Jumlah salinan otentik naskah asli yang dikumpulkan dan disampaikan kepada ANRI	4	50,000,000			1	3,238,400	1	3,200,000	100	99	1	3,200,000	25	6	

No	Kode	Urusan/Bidang Urusan Pemerintahan Daerah dan Program/Kegiatan	Indikator Kinerja Program (outcome)/ Kegiatan (output)	Target RPJMD pada Tahun 2023 (Periode RPJMD)		Realisasi Capaian Kinerja RPJMD s.d. RKPD Tahun Lalu (2022)		Target Kinerja dan Anggaran RKPD Tahun berjalan yg dievaluasi (2023)		Realisasi Capaian Kinerja dan Anggaran RKPD yang Dievaluasi (2023)		Tingkat Capaian Kinerja dan Realisasi Anggaran RKPD Tahun 2023 (%)		Realisasi Kinerja dan Anggaran RPJMDs/d tahun 2022 (Akhir Tahun Pelaksanaan RKPD Tahun 2023)		Tingkat Capaian Kinerja Dan Realisasi Anggaran RPJMD s/d Tahun 2023 (%)		Unit SKPD (Penanggung Jawab)
1	3	4	5	6		7		8		13 = 9+10+11+12		14 = 13/8 x 100%		15 = 7 + 13		16=15/6 x100%		16
				K	Rp	K	Rp	K	Rp	K	Rp	K	Rp	K	Rp	K	Rp	
	2.24.02.2.02.02	Akusisi, pengolahan, preservasi dan akses arsip statis	Jumlah Arsip Statis yang Dilakukan Akusisi, Pengolahan, Preservasi dan Akses Arsip Statis	30	150,000,000			15	22,834,500	15	22,255,000	100	97	15	22,255,000	50	15	
		Rata-rata capaian kinerja (%)										99.60	96.57					
		Predikat kinerja										Sangat Tinggi	Sangat Tinggi					

No	Kode	Urusan/Bidang Urusan Pemerintahan Daerah dan Program/Kegiatan	Indikator Kinerja Program (outcome)/ Kegiatan (output)	Target RPJMD pada Tahun 2023 (Periode RPJMD)		Realisasi Capaian Kinerja RPJMD s.d. RKPD Tahun Lalu (2022)		Target Kinerja dan Anggaran RKPD Tahun berjalan yg dievaluasi (2023)		Realisasi Capaian Kinerja dan Anggaran RKPD yang Dievaluasi (2023)		Tingkat Capaian Kinerja dan Realisasi Anggaran RKPD Tahun 2023 (%)		Realisasi Kinerja dan Anggaran RPJMDs/d tahun 2022 (Akhir Tahun Pelaksanaan RKPD Tahun 2023)		Tingkat Capaian Kinerja Dan Realisasi Anggaran RPJMD s/d Tahun 2023 (%)		Unit SKPD (Penanggung Jawab)
1	3	4	5	6		7		8		13 = 9+10+11+12		14 = 13/8 x 100%		15 = 7 + 13		16=15/6 x100%		16
				K	Rp	K	Rp	K	Rp	K	Rp	K	Rp	K	Rp	K	Rp	
	2.24.03	Program Perlindungan dan Penyelamatan Arsip	Persentase perangkat daerah, BUMD dan Pemerintahan Desa /kelurahan yang melindungi dan menyelamatkan arsip sesuai standar	30%	200,000,000		6,610,500	30	1,850,000	30	1,600,000	100	86	30	8,210,500	10,000		DINAS PERPUSTAKAAN DAN KEARSIPAN

No	Kode	Urusan/Bidang Urusan Pemerintahan Daerah dan Program/Kegiatan	Indikator Kinerja Program (outcome)/ Kegiatan (output)	Target RPJMD pada Tahun 2023 (Periode RPJMD)		Realisasi Capaian Kinerja RPJMD s.d. RKPD Tahun Lalu (2022)		Target Kinerja dan Anggaran RKPD Tahun berjalan yg dievaluasi (2023)		Realisasi Capaian Kinerja dan Anggaran RKPD yang Dievaluasi (2023)		Tingkat Capaian Kinerja dan Realisasi Anggaran RKPD Tahun 2023 (%)		Realisasi Kinerja dan Anggaran RPJMDs/d tahun 2022 (Akhir Tahun Pelaksanaan RKPD Tahun 2023)		Tingkat Capaian Kinerja Dan Realisasi Anggaran RPJMD s/d Tahun 2023 (%)		Unit SKPD (Penanggung Jawab)
1	3	4	5	6		7		8		13 = 9+10+11+12		14 = 13/8 x 100%		15 = 7 + 13		16=15/6 x100%		16
				K	Rp	K	Rp	K	Rp	K	Rp	K	Rp	K	Rp	K	Rp	
	2.24.03.2.03	Penyelamatan arsip PD kab/kota yang digabung/ dibubarkan, dan pemekaran daerah kecamatan dan desa/keluraha n	Persentase PD yang melakukan penyelamatan arsip akibat penggabunga n /pembubaran	70%	200,000,000		1,970,000	70	1,850,000	70	1,600,000	100	86	70	3,570,000	10,000		
	2.24.03.2.03.01	Pendataan, penyusunan daftar dan penilaian serta	Jumlah arsip yang didata, disusun, didaftarkan,	100	200,000,000		1,970,000	2	1,850,000	2	1,600,000	100	86	2	3,570,000	2		

No	Kode	Urusan/Bidang Urusan Pemerintahan Daerah dan Program/Kegiatan	Indikator Kinerja Program (outcome)/ Kegiatan (output)	Target RPJMD pada Tahun 2023 (Periode RPJMD)		Realisasi Capaian Kinerja RPJMD s.d. RKPD Tahun Lalu (2022)		Target Kinerja dan Anggaran RKPD Tahun berjalan yg dievaluasi (2023)		Realisasi Capaian Kinerja dan Anggaran RKPD yang Dievaluasi (2023)		Tingkat Capaian Kinerja dan Realisasi Anggaran RKPD Tahun 2023 (%)		Realisasi Kinerja dan Anggaran RPJMDs/d tahun 2022 (Akhir Tahun Pelaksanaan RKPD Tahun 2023)		Tingkat Capaian Kinerja Dan Realisasi Anggaran RPJMD s/d Tahun 2023 (%)		Unit SKPD (Penanggung Jawab)
1	3	4	5	6		7		8		13 = 9+10+11+12		14 = 13/8 x 100%		15 = 7 + 13		16=15/6 x100%		16
				K	Rp	K	Rp	K	Rp	K	Rp	K	Rp	K	Rp	K	Rp	
		penyerahan atau pemusnahan arsip bagi penggabungan PD kab/kota	dinilai dan diserahkan ketika terjadi penggabungan PD kab/kota															
											Rata-rata capaian kinerja (%)	100.00	86.49					
											Predikat kinerja	Sangat Tinggi	Tinggi					
	2.24.04	Program Perizinan Penggunaan Arsip	Persentase perizinan penggunaan	1 %	30,000,000		1,500,000	1	1,147,500	1	1,147,500	100	100	1	2,647,500	10,000		DINAS PERPUSTAKAAN DAN

No	Kode	Urusan/Bidang Urusan Pemerintahan Daerah dan Program/Kegiatan	Indikator Kinerja Program (outcome)/ Kegiatan (output)	Target RPJMD pada Tahun 2023 (Periode RPJMD)		Realisasi Capaian Kinerja RPJMD s.d. RKPD Tahun Lalu (2022)		Target Kinerja dan Anggaran RKPD Tahun berjalan yg dievaluasi (2023)		Realisasi Capaian Kinerja dan Anggaran RKPD yang Dievaluasi (2023)		Tingkat Capaian Kinerja dan Realisasi Anggaran RKPD Tahun 2023 (%)		Realisasi Kinerja dan Anggaran RPJMDs/d tahun 2022 (Akhir Tahun Pelaksanaan RKPD Tahun 2023)		Tingkat Capaian Kinerja Dan Realisasi Anggaran RPJMD s/d Tahun 2023 (%)		Unit SKPD (Penanggung Jawab)
1	3	4	5	6		7		8		13 = 9+10+11+12		14 = 13/8 x 100%		15 = 7 + 13		16=15/6 x100%		16
				K	Rp	K	Rp	K	Rp	K	Rp	K	Rp	K	Rp	K	Rp	
			arsip yang diberikan															KEARSIPAN
	2.24.04.2.01	Pelayanan Izin Penggunaan Arsip yang Bersifat Tertutup di Kabupaten/Kota	Persentase pelayanan izin penggunaan arsip yang bersifat tertutup di kabupaten/kota	1 %	30,000,000		1,500,000	1	1,147,000	1	1,147,500	100	100	1	2,647,500	10,000		
	2.24.04.2.01.01	Penyusunan dan Penetapan SOP Penggunaan Arsip yang	Jumlah penyusunan dan penetapan SOP	2	10,000,000		1,500,000	2	1,147,000	2	1,147,500	100	100	2	2,647,500	100		

No	Kode	Urusan/Bidang Urusan Pemerintahan Daerah dan Program/Kegiatan	Indikator Kinerja Program (outcome)/ Kegiatan (output)	Target RPJMD pada Tahun 2023 (Periode RPJMD)		Realisasi Capaian Kinerja RPJMD s.d. RKPD Tahun Lalu (2022)		Target Kinerja dan Anggaran RKPD Tahun berjalan yg dievaluasi (2023)		Realisasi Capaian Kinerja dan Anggaran RKPD yang Dievaluasi (2023)		Tingkat Capaian Kinerja dan Realisasi Anggaran RKPD Tahun 2023 (%)		Realisasi Kinerja dan Anggaran RPJMDs/d tahun 2022 (Akhir Tahun Pelaksanaan RKPD Tahun 2023)		Tingkat Capaian Kinerja Dan Realisasi Anggaran RPJMD s/d Tahun 2023 (%)		Unit SKPD (Penanggung Jawab)
1	3	4	5	6		7		8		13 = 9+10+11+12		14 = 13/8 x 100%		15 = 7 + 13		16=15/6 x100%		16
				K	Rp	K	Rp	K	Rp	K	Rp	K	Rp	K	Rp	K	Rp	
		bersifat tertutup	penggunaan arsip yang bersifat tertutup															
											Rata-rata capaian kinerja (%)	100.00	100.03					
											Predikat kinerja	Sangat Tinggi	Sangat Tinggi					
		BIDANG URUSAN PERIKANAN																
1	3.25.01	Program Penunjang Urusan Pemerintahan Daerah	Nilai SAKIP	95	16,521,500,000	80.91	7,601,615,488	95	5,784,089,168	95	4,710,032,371	100	81	176	12,311,647,859	185	75	DINAS PERIKANAN

No	Kode	Urusan/Bidang Urusan Pemerintahan Daerah dan Program/Kegiatan	Indikator Kinerja Program (outcome)/ Kegiatan (output)	Target RPJMD pada Tahun 2023 (Periode RPJMD)		Realisasi Capaian Kinerja RPJMD s.d. RKPD Tahun Lalu (2022)		Target Kinerja dan Anggaran RKPD Tahun berjalan yg dievaluasi (2023)		Realisasi Capaian Kinerja dan Anggaran RKPD yang Dievaluasi (2023)		Tingkat Capaian Kinerja dan Realisasi Anggaran RKPD Tahun 2023 (%)		Realisasi Kinerja dan Anggaran RPJMDs/d tahun 2022 (Akhir Tahun Pelaksanaan RKPD Tahun 2023)		Tingkat Capaian Kinerja Dan Realisasi Anggaran RPJMD s/d Tahun 2023 (%)		Unit SKPD (Penanggung Jawab)
1	3	4	5	6		7		8		13 = 9+10+11+12		14 = 13/8 x 100%		15 = 7 + 13		16=15/6 x100%		16
				K	Rp	K	Rp	K	Rp	K	Rp	K	Rp	K	Rp	K	Rp	
		Kabupaten/Kota																
	3.25.01.2.01	Kegiatan Perencanaan, Penganggaran, dan Evaluasi Kinerja Perangkat Daerah.	Persentase Dokumen, Perencanaan, Penganggaran dan evaluasi Kinerja tersusun	100	360,000,000	100	128,035,670	100	20,645,000	100	18,062,892	100	87	200	146,098,562	200	41	
	3.25.01.2.01.01	Sub Kegiatan Penyusunan Dokumen Perencanaan Perangkat Daerah	Jumlah penyusunan dokumen perencanaan perangkat daerah	6	270,000,000	6	91,269,770	6	13,280,000	10	11,394,000	167	86	16	102,663,770	267	38	

No	Kode	Urusan/Bidang Urusan Pemerintahan Daerah dan Program/Kegiatan	Indikator Kinerja Program (outcome)/ Kegiatan (output)	Target RPJMD pada Tahun 2023 (Periode RPJMD)		Realisasi Capaian Kinerja RPJMD s.d. RKPD Tahun Lalu (2022)		Target Kinerja dan Anggaran RKPD Tahun berjalan yg dievaluasi (2023)		Realisasi Capaian Kinerja dan Anggaran RKPD yang Dievaluasi (2023)		Tingkat Capaian Kinerja dan Realisasi Anggaran RKPD Tahun 2023 (%)		Realisasi Kinerja dan Anggaran RPJMDs/d tahun 2022 (Akhir Tahun Pelaksanaan RKPD Tahun 2023)		Tingkat Capaian Kinerja Dan Realisasi Anggaran RPJMD s/d Tahun 2023 (%)		Unit SKPD (Penanggung Jawab)
1	3	4	5	6		7		8		13 = 9+10+11+12		14 = 13/8 x 100%		15 = 7 + 13		16=15/6 x100%		16
				K	Rp	K	Rp	K	Rp	K	Rp	K	Rp	K	Rp	K	Rp	
	3.25.01.2.01.06	Sub Kegiatan Koordinasi dan Penyusunan Laporan Capaian Kinerja dan Ikhtisar Realisasi Kinerja SKPD	Jumlah Laporan Capaian Kinerja dan Ikhtisar Realisasi Kinerja SKPD dan Laporan Hasil Koordinasi Penyusunan Laporan Capaian Kinerja dan Ikhtisar	3	15,000,000	3	8,282,100	3	350,000	3	350,000	100	100	6	8,632,100	200	58	

No	Kode	Urusan/Bidang Urusan Pemerintahan Daerah dan Program/Kegiatan	Indikator Kinerja Program (outcome)/ Kegiatan (output)	Target RPJMD pada Tahun 2023 (Periode RPJMD)		Realisasi Capaian Kinerja RPJMD s.d. RKPD Tahun Lalu (2022)		Target Kinerja dan Anggaran RKPD Tahun berjalan yg dievaluasi (2023)		Realisasi Capaian Kinerja dan Anggaran RKPD yang Dievaluasi (2023)		Tingkat Capaian Kinerja dan Realisasi Anggaran RKPD Tahun 2023 (%)		Realisasi Kinerja dan Anggaran RPJMDs/d tahun 2022 (Akhir Tahun Pelaksanaan RKPD Tahun 2023)		Tingkat Capaian Kinerja Dan Realisasi Anggaran RPJMD s/d Tahun 2023 (%)		Unit SKPD (Penanggung Jawab)
1	3	4	5	6		7		8		13 = 9+10+11+12		14 = 13/8 x 100%		15 = 7 + 13		16=15/6 x100%		16
				K	Rp	K	Rp	K	Rp	K	Rp	K	Rp	K	Rp	K	Rp	
			Realisasi Kinerja SKPD															
	3.25.01.2.01.07	Sub Kegiatan Evaluasi Kinerja Perangkat Daerah	Jumlah Laporan Evaluasi Kinerja	4	75,000,000	4	28,483,800	4	7,015,000	4	6,318,892	100	90	8	34,802,692	200	46	
	3.25.01.2.02	Kegiatan Administrasi Keuangan Perangkat Daerah	Persentase dokumen keuangan tersusun	100	3,985,460,528	12	3,548,610,843	100	4,619,256,000	75	3,616,819,873	75	78	87	7,165,430,716	87	180	

No	Kode	Urusan/Bidang Urusan Pemerintahan Daerah dan Program/Kegiatan	Indikator Kinerja Program (outcome)/ Kegiatan (output)	Target RPJMD pada Tahun 2023 (Periode RPJMD)		Realisasi Capaian Kinerja RPJMD s.d. RKPD Tahun Lalu (2022)		Target Kinerja dan Anggaran RKPD Tahun berjalan yg dievaluasi (2023)		Realisasi Capaian Kinerja dan Anggaran RKPD yang Dievaluasi (2023)		Tingkat Capaian Kinerja dan Realisasi Anggaran RKPD Tahun 2023 (%)		Realisasi Kinerja dan Anggaran RPJMDs/d tahun 2022 (Akhir Tahun Pelaksanaan RKPD Tahun 2023)		Tingkat Capaian Kinerja Dan Realisasi Anggaran RPJMD s/d Tahun 2023 (%)		Unit SKPD (Penanggung Jawab)
1	3	4	5	6		7		8		13 = 9+10+11+12		14 = 13/8 x 100%		15 = 7 + 13		16=15/6 x100%		16
				K	Rp	K	Rp	K	Rp	K	Rp	K	Rp	K	Rp	K	Rp	
	3.25.01.2.02.01	Sub Kegiatan Penyediaan Gaji dan Tunjangan ASN	Jumlah Orang yang Menerima Gaji dan Tunjangan ASN	462	11,550,000,000	402	6,841,896,019	462	4,551,336,000	462	3,550,990,923	100	78	864	10,392,886,942	187	90	
	3.25.01.2.02.02	Sub Kegiatan Penyediaan Administrasi Pelaksanaan Tugas ASN	Jumlah Dokumen Hasil Penyediaan Administrasi Pelaksanaan Tuigas ASN	12	240,000,000	12	140,540,250	12	54,510,000	12	53,830,000	100	99	24	194,370,250	200	81	
	3.25.01.	Sub Kegiatan Pelaksanaan Penatausahaa	Jumlah Dokumen Penatausahaa	100	75,000,000	119	35,745,900	100	8,410,000	1	8,340,000	100	99	2	44,085,900	219	59	

No	Kode	Urusan/Bidang Urusan Pemerintahan Daerah dan Program/Kegiatan	Indikator Kinerja Program (outcome)/ Kegiatan (output)	Target RPJMD pada Tahun 2023 (Periode RPJMD)		Realisasi Capaian Kinerja RPJMD s.d. RKPD Tahun Lalu (2022)		Target Kinerja dan Anggaran RKPD Tahun berjalan yg dievaluasi (2023)		Realisasi Capaian Kinerja dan Anggaran RKPD yang Dievaluasi (2023)		Tingkat Capaian Kinerja dan Realisasi Anggaran RKPD Tahun 2023 (%)		Realisasi Kinerja dan Anggaran RPJMDs/d tahun 2022 (Akhir Tahun Pelaksanaan RKPD Tahun 2023)		Tingkat Capaian Kinerja Dan Realisasi Anggaran RPJMD s/d Tahun 2023 (%)		Unit SKPD (Penanggung Jawab)
1	3	4	5	6		7		8		13 = 9+10+11+12		14 = 13/8 x 100%		15 = 7 + 13		16=15/6 x100%		16
				K	Rp	K	Rp	K	Rp	K	Rp	K	Rp	K	Rp	K	Rp	
	2.02.03	n dan Pengujian/Verifikasi Keuangan SKPD	n dan Pengujian/ Verifikasi Keuangan SKPD							00				19				
	3.25.01.2.02.04	Sub Kegiatan Koordinasi dan Pelaksanaan Akuntansi SKPD	Jumlah Dokumen Koordinasi dan Pelaksanaan Akuntansi SKPD	12	15,000,000	0	-	12	3,000,000	12	2,095,200	100	70	12	2,095,200	100	14	
	3.25.01.2.02.05	Sub Kegiatan Koordinasi dan Penyusunan	Jumlah Laporan Keuangan Akhir Tahun	1	15,000,000	1	4,348,000	1	2,000,000	1	1,563,750	100	78	2	5,911,750	200	39	

No	Kode	Urusan/Bidang Urusan Pemerintahan Daerah dan Program/Kegiatan	Indikator Kinerja Program (outcome)/ Kegiatan (output)	Target RPJMD pada Tahun 2023 (Periode RPJMD)		Realisasi Capaian Kinerja RPJMD s.d. RKPD Tahun Lalu (2022)		Target Kinerja dan Anggaran RKPD Tahun berjalan yg dievaluasi (2023)		Realisasi Capaian Kinerja dan Anggaran RKPD yang Dievaluasi (2023)		Tingkat Capaian Kinerja dan Realisasi Anggaran RKPD Tahun 2023 (%)		Realisasi Kinerja dan Anggaran RPJMDs/d tahun 2022 (Akhir Tahun Pelaksanaan RKPD Tahun 2023)		Tingkat Capaian Kinerja Dan Realisasi Anggaran RPJMD s/d Tahun 2023 (%)		Unit SKPD (Penanggung Jawab)
1	3	4	5	6		7		8		13 = 9+10+11+12		14 = 13/8 x 100%		15 = 7 + 13		16=15/6 x100%		16
				K	Rp	K	Rp	K	Rp	K	Rp	K	Rp	K	Rp	K	Rp	
		Laporan Keuangan akhir Tahun SKPD	SKPD dan Laporan Hasil Koordinasi Penyusunan Laporan Keuangan Akhir Tahun															
	3.25.01.2.06	Kegiatan Administrasi Umum Perangkat Daerah	Persentase Administrasi Umum Perangkat Daerah terlaksana	100	1,121,500,000	100	472,313,233	100	176,917,060	75	159,408,310	75	90	175	631,721,543	175	56	
	3.25.01.	Sub Kegiatan Penyediaan Komponen	Jumlah Paket Komponen Instalasi	150	51,500,000	101	19,591,600	5	1,656,800	5	1,345,000	100	81	1	20,936,600	71	41	

No	Kode	Urusan/Bidang Urusan Pemerintahan Daerah dan Program/Kegiatan	Indikator Kinerja Program (outcome)/ Kegiatan (output)	Target RPJMD pada Tahun 2023 (Periode RPJMD)		Realisasi Capaian Kinerja RPJMD s.d. RKPD Tahun Lalu (2022)		Target Kinerja dan Anggaran RKPD Tahun berjalan yg dievaluasi (2023)		Realisasi Capaian Kinerja dan Anggaran RKPD yang Dievaluasi (2023)		Tingkat Capaian Kinerja dan Realisasi Anggaran RKPD Tahun 2023 (%)		Realisasi Kinerja dan Anggaran RPJMDs/d tahun 2022 (Akhir Tahun Pelaksanaan RKPD Tahun 2023)		Tingkat Capaian Kinerja Dan Realisasi Anggaran RPJMD s/d Tahun 2023 (%)		Unit SKPD (Penanggung Jawab)
1	3	4	5	6		7		8		13 = 9+10+11+12		14 = 13/8 x 100%		15 = 7 + 13		16=15/6 x100%		16
				K	Rp	K	Rp	K	Rp	K	Rp	K	Rp	K	Rp	K	Rp	
	2.06.01	Instalasi Listrik/Penerangan Bangunan Kantor	Listrik/ Penerangan Bangunan Kantor yang Disediakan											06				
	3.25.01.2.06.02	Sub Kegiatan Penyediaan Peralatan dan Perlengkapan Kantor	Jumlah Paket Peralatan dan Perlengkapan Kantor yang Disediakan	50	150,000,000	38	74,022,239	32	33,894,300	32	28,220,300	100	83	70	102,242,539	140	68	
	3.25.01.2.06.03	Sub Kegiatan Penyediaan Peralatan Rumah Tangga	Jumlah Paket Peralatan Rumah Tangga yang Disediakan	25	70,000,000	25	28,940,600	24	8,572,800	21	7,110,500	88	83	46	36,051,100	184	52	

No	Kode	Urusan/Bidang Urusan Pemerintahan Daerah dan Program/Kegiatan	Indikator Kinerja Program (outcome)/ Kegiatan (output)	Target RPJMD pada Tahun 2023 (Periode RPJMD)		Realisasi Capaian Kinerja RPJMD s.d. RKPD Tahun Lalu (2022)		Target Kinerja dan Anggaran RKPD Tahun berjalan yg dievaluasi (2023)		Realisasi Capaian Kinerja dan Anggaran RKPD yang Dievaluasi (2023)		Tingkat Capaian Kinerja dan Realisasi Anggaran RKPD Tahun 2023 (%)		Realisasi Kinerja dan Anggaran RPJMDs/d tahun 2022 (Akhir Tahun Pelaksanaan RKPD Tahun 2023)		Tingkat Capaian Kinerja Dan Realisasi Anggaran RPJMD s/d Tahun 2023 (%)		Unit SKPD (Penanggung Jawab)
1	3	4	5	6		7		8		13 = 9+10+11+12		14 = 13/8 x 100%		15 = 7 + 13		16=15/6 x100%		16
				K	Rp	K	Rp	K	Rp	K	Rp	K	Rp	K	Rp	K	Rp	
	3.25.01.2.06.04	Sub Kegiatan Penyediaan Bahan Logistik Kantor	Jumlah Paket Bahan Logistik Kantor yang Disediakan	7	425,000,000	7	156,763,736	6	52,749,000	12	43,563,539	200	83	19	200,327,275	271	47	
	3.25.01.2.06.05	Sub Kegiatan Penyediaan Barang Cetakan dan Penggandaan	Jumlah Paket Barang Cetakan dan Penggandaan yang Disediakan	6	85,000,000	9	22,497,200	7	5,118,460	7	4,342,500	100	85	16	26,839,700	267	32	
	3.25.01.2.06.06	Sub Kegiatan Penyediaan Bahan Bacaan dan Peraturan	Jumlah Dokumen Bahan Bacaan dan Peraturan	190	60,000,000	36	14,605,000	16	315,200	16	260,000	100	82	52	14,865,000	27	25	

No	Kode	Urusan/Bidang Urusan Pemerintahan Daerah dan Program/Kegiatan	Indikator Kinerja Program (outcome)/ Kegiatan (output)	Target RPJMD pada Tahun 2023 (Periode RPJMD)		Realisasi Capaian Kinerja RPJMD s.d. RKPD Tahun Lalu (2022)		Target Kinerja dan Anggaran RKPD Tahun berjalan yg dievaluasi (2023)		Realisasi Capaian Kinerja dan Anggaran RKPD yang Dievaluasi (2023)		Tingkat Capaian Kinerja dan Realisasi Anggaran RKPD Tahun 2023 (%)		Realisasi Kinerja dan Anggaran RPJMDs/d tahun 2022 (Akhir Tahun Pelaksanaan RKPD Tahun 2023)		Tingkat Capaian Kinerja Dan Realisasi Anggaran RPJMD s/d Tahun 2023 (%)		Unit SKPD (Penanggung Jawab)
1	3	4	5	6		7		8		13 = 9+10+11+12		14 = 13/8 x 100%		15 = 7 + 13		16=15/6 x100%		16
				K	Rp	K	Rp	K	Rp	K	Rp	K	Rp	K	Rp	K	Rp	
		Perundang-undangan	Perundang - undangan yang Disediakan															
	3.25.01.2.06.09	Sub Kegiatan Penyelenggaraan Rapat Koordinasi dan Konsultasi SKPD	Jumlah Laporan Penyelenggaraan Rapat Koordinasi dan Konsultasi SKPD	200	280,000,000	172	155,892,858	200	74,610,500	200	74,566,471	100	100	372	230,459,329	186	82	
	3.25.01.2.08	Kegiatan Penyediaan Jasa Penunjang	Persentase Penyediaan Jasa Penunjang	100	2,620,000,000	12	731,952,262	100	869,012,108	75	824,405,246	75	95	87	1,556,357,508	87	59	

No	Kode	Urusan/Bidang Urusan Pemerintahan Daerah dan Program/Kegiatan	Indikator Kinerja Program (outcome)/ Kegiatan (output)	Target RPJMD pada Tahun 2023 (Periode RPJMD)		Realisasi Capaian Kinerja RPJMD s.d. RKPD Tahun Lalu (2022)		Target Kinerja dan Anggaran RKPD Tahun berjalan yg dievaluasi (2023)		Realisasi Capaian Kinerja dan Anggaran RKPD yang Dievaluasi (2023)		Tingkat Capaian Kinerja dan Realisasi Anggaran RKPD Tahun 2023 (%)		Realisasi Kinerja dan Anggaran RPJMDs/d tahun 2022 (Akhir Tahun Pelaksanaan RKPD Tahun 2023)		Tingkat Capaian Kinerja Dan Realisasi Anggaran RPJMD s/d Tahun 2023 (%)		Unit SKPD (Penanggung Jawab)
1	3	4	5	6		7		8		13 = 9+10+11+12		14 = 13/8 x 100%		15 = 7 + 13		16=15/6 x100%		16
				K	Rp	K	Rp	K	Rp	K	Rp	K	Rp	K	Rp	K	Rp	
		Urusan Pemerintahan Daerah	Urusan Pemerintahan Daerah															
	3.25.01.2.08.02	Sub Kegiatan Penyediaan Jasa Komunikasi, Sumberdaya Air dan Listrik	Jumlah Laporan Penyediaan Jasa Komunikasi, Sumberdaya Air dan Listrik yang Disediakan	4	450,000,000	18	211,480,513	4	138,790,344	4	125,972,155	100	91	22	337,452,668	550	75	
	3.25.01.2.08.04	Sub Kegiatan Penyediaan Jasa	Jumlah Laporan Penyediaan Jasa	406	2,170,000,000	336	1,327,742,684	406	730,221,764	406	698,433,091	100	96	742	2,026,175,775	183	93	

No	Kode	Urusan/Bidang Urusan Pemerintahan Daerah dan Program/Kegiatan	Indikator Kinerja Program (outcome)/ Kegiatan (output)	Target RPJMD pada Tahun 2023 (Periode RPJMD)		Realisasi Capaian Kinerja RPJMD s.d. RKPD Tahun Lalu (2022)		Target Kinerja dan Anggaran RKPD Tahun berjalan yg dievaluasi (2023)		Realisasi Capaian Kinerja dan Anggaran RKPD yang Dievaluasi (2023)		Tingkat Capaian Kinerja dan Realisasi Anggaran RKPD Tahun 2023 (%)		Realisasi Kinerja dan Anggaran RPJMDs/d tahun 2022 (Akhir Tahun Pelaksanaan RKPD Tahun 2023)		Tingkat Capaian Kinerja Dan Realisasi Anggaran RPJMD s/d Tahun 2023 (%)		Unit SKPD (Penanggung Jawab)
1	3	4	5	6		7		8		13 = 9+10+11+12		14 = 13/8 x 100%		15 = 7 + 13		16=15/6 x100%		16
				K	Rp	K	Rp	K	Rp	K	Rp	K	Rp	K	Rp	K	Rp	
		Pelayanan Umum Kantor	Pelayanan Umum Kantor yang Disediakan															
	3.25.01.2.09	Kegiatan Pemeliharaan Barang Milik Daerah Penunjang Urusan Pemerintahan Daerah	Persentase Barang Milik Daerah Penunjang Urusan Pemerintahan Daerah Terpelihara	100	525,000,000	12	154,960,120	100	98,259,000	75	91,336,050	75	93	87	246,296,170	87	47	
	3.25.01.2.09.02	Sub Kegiatan Penyediaan Jasa Pemeliharaan,	Jumlah Kendaraan Dinas Operasional	37	375,000,000	30	118,724,400	35	79,979,000	37	73,516,050	106	92	67	192,240,450	181	51	

No	Kode	Urusan/Bidang Urusan Pemerintahan Daerah dan Program/Kegiatan	Indikator Kinerja Program (outcome)/ Kegiatan (output)	Target RPJMD pada Tahun 2023 (Periode RPJMD)		Realisasi Capaian Kinerja RPJMD s.d. RKPD Tahun Lalu (2022)		Target Kinerja dan Anggaran RKPD Tahun berjalan yg dievaluasi (2023)		Realisasi Capaian Kinerja dan Anggaran RKPD yang Dievaluasi (2023)		Tingkat Capaian Kinerja dan Realisasi Anggaran RKPD Tahun 2023 (%)		Realisasi Kinerja dan Anggaran RPJMDs/d tahun 2022 (Akhir Tahun Pelaksanaan RKPD Tahun 2023)		Tingkat Capaian Kinerja Dan Realisasi Anggaran RPJMD s/d Tahun 2023 (%)		Unit SKPD (Penanggung Jawab)
1	3	4	5	6		7		8		13 = 9+10+11+12		14 = 13/8 x 100%		15 = 7 + 13		16=15/6 x100%		16
				K	Rp	K	Rp	K	Rp	K	Rp	K	Rp	K	Rp	K	Rp	
		Biaya Pemeliharaan, Pajak, dan Perizinan Kendaraan Dinas Operasional atau Lapangan	atau Lapangan yang Dipelihara dan dibayarkan Pajak dan Perizinan															
	3.25.01.2.09.06	Sub Kegiatan Pemeliharaan Peralatan dan Mesin Lainnya	Jumlah Peralatan dan Mesin Lainnya yang Dipelihara	39	150,000,000	39	120,010,145	28	18,280,000	39	17,820,000	139	97	78	137,830,145	200	92	
			Rata-rata capaian kinerja (%)									106.67	94.12					

No	Kode	Urusan/Bidang Urusan Pemerintahan Daerah dan Program/Kegiatan	Indikator Kinerja Program (outcome)/ Kegiatan (output)	Target RPJMD pada Tahun 2023 (Periode RPJMD)		Realisasi Capaian Kinerja RPJMD s.d. RKPD Tahun Lalu (2022)		Target Kinerja dan Anggaran RKPD Tahun berjalan yg dievaluasi (2023)		Realisasi Capaian Kinerja dan Anggaran RKPD yang Dievaluasi (2023)		Tingkat Capaian Kinerja dan Realisasi Anggaran RKPD Tahun 2023 (%)		Realisasi Kinerja dan Anggaran RPJMDs/d tahun 2022 (Akhir Tahun Pelaksanaan RKPD Tahun 2023)		Tingkat Capaian Kinerja Dan Realisasi Anggaran RPJMD s/d Tahun 2023 (%)		Unit SKPD (Penanggung Jawab)
1	3	4	5	6		7		8		13 = 9+10+11+12		14 = 13/8 x 100%		15 = 7 + 13		16=15/6 x100%		16
				K	Rp	K	Rp	K	Rp	K	Rp	K	Rp	K	Rp	K	Rp	
											Predikat kinerja	Sangat Tinggi	Sangat Tinggi					
2	3.25.03	PROGRAM PENGELOLAAN PERIKANAN TANGKAP	Persentase Peningkatan Produksi Perikanan Tangkap	21	3,795,000,000	15.14	552,829,741	7	374,277,000	7	818,570,416	100	219	22	1,371,400,157	105	36	DINAS PERIKANAN
	3.25.03.2.01	Kegiatan Pengelolaan Penangkapan Ikan di Wilayah Sungai, Danau,	Persentase RTP nelayan PUD penerima manfaat	38	1,800,000,000	32.00	715,669,099	38	200,000,000	73	176,390,500	191	88	105	892,059,599	275	50	

No	Kode	Urusan/Bidang Urusan Pemerintahan Daerah dan Program/Kegiatan	Indikator Kinerja Program (outcome)/ Kegiatan (output)	Target RPJMD pada Tahun 2023 (Periode RPJMD)		Realisasi Capaian Kinerja RPJMD s.d. RKPD Tahun Lalu (2022)		Target Kinerja dan Anggaran RKPD Tahun berjalan yg dievaluasi (2023)		Realisasi Capaian Kinerja dan Anggaran RKPD yang Dievaluasi (2023)		Tingkat Capaian Kinerja dan Realisasi Anggaran RKPD Tahun 2023 (%)		Realisasi Kinerja dan Anggaran RPJMDs/d tahun 2022 (Akhir Tahun Pelaksanaan RKPD Tahun 2023)		Tingkat Capaian Kinerja Dan Realisasi Anggaran RPJMD s/d Tahun 2023 (%)		Unit SKPD (Penanggung Jawab)
1	3	4	5	6		7		8		13 = 9+10+11+12		14 = 13/8 x 100%		15 = 7 + 13		16=15/6 x100%		16
				K	Rp	K	Rp	K	Rp	K	Rp	K	Rp	K	Rp	K	Rp	
		Waduk, Rawa, dan Genangan Air Lainnya yang dapat Diusahakan dalam 1 (satu) Daerah Kabupaten/ Kota																
	3.25.03.2.01.01	Sub Kegiatan Penyediaan Data dan Informasi Sumber Daya Ikan	Jumlah Data dan Informasi Sumberdaya Ikan di Perairan Darat dalam Satu	50	275,000,000	12.000	29,102,950	0	-	-	-	#DIV/0!	#DIV/0!	12	29,102,950	24	11	

No	Kode	Urusan/Bidang Urusan Pemerintahan Daerah dan Program/Kegiatan	Indikator Kinerja Program (outcome)/ Kegiatan (output)	Target RPJMD pada Tahun 2023 (Periode RPJMD)		Realisasi Capaian Kinerja RPJMD s.d. RKPD Tahun Lalu (2022)		Target Kinerja dan Anggaran RKPD Tahun berjalan yg dievaluasi (2023)		Realisasi Capaian Kinerja dan Anggaran RKPD yang Dievaluasi (2023)		Tingkat Capaian Kinerja dan Realisasi Anggaran RKPD Tahun 2023 (%)		Realisasi Kinerja dan Anggaran RPJMDs/d tahun 2022 (Akhir Tahun Pelaksanaan RKPD Tahun 2023)		Tingkat Capaian Kinerja Dan Realisasi Anggaran RPJMD s/d Tahun 2023 (%)		Unit SKPD (Penanggung Jawab)
1	3	4	5	6		7		8		13 = 9+10+11+12		14 = 13/8 x 100%		15 = 7 + 13		16=15/6 x100%		16
				K	Rp	K	Rp	K	Rp	K	Rp	K	Rp	K	Rp	K	Rp	
			Kabupaten/ Kota yang Tersedia															
	3.25.03.2.01.02	Sub Kegiatan Penyediaan Prasarana Usaha Perikanan Tangkap	Jumlah usaha perikanan tangkap yang difasilitasi prasarana tangkap PUDnya	77	825,000,000	6.000	202,233,149	4	200,000,000	4	176,390,500	100	88	10	378,623,649	13	46	
	3.25.03.2.02	Kegiatan Pemberdayaan Nelayan Kecil dalam Daerah	Persentase kelompok nelayan kecil yang diberdayakan	13	4,515,000,000	3	642,444,866	6	654,287,000	6	613,684,700	100	94	9	1,256,129,566	69	28	

No	Kode	Urusan/Bidang Urusan Pemerintahan Daerah dan Program/Kegiatan	Indikator Kinerja Program (outcome)/ Kegiatan (output)	Target RPJMD pada Tahun 2023 (Periode RPJMD)		Realisasi Capaian Kinerja RPJMD s.d. RKPD Tahun Lalu (2022)		Target Kinerja dan Anggaran RKPD Tahun berjalan yg dievaluasi (2023)		Realisasi Capaian Kinerja dan Anggaran RKPD yang Dievaluasi (2023)		Tingkat Capaian Kinerja dan Realisasi Anggaran RKPD Tahun 2023 (%)		Realisasi Kinerja dan Anggaran RPJMDs/d tahun 2022 (Akhir Tahun Pelaksanaan RKPD Tahun 2023)		Tingkat Capaian Kinerja Dan Realisasi Anggaran RPJMD s/d Tahun 2023 (%)		Unit SKPD (Penanggung Jawab)
1	3	4	5	6		7		8		13 = 9+10+11+12		14 = 13/8 x 100%		15 = 7 + 13		16=15/6 x100%		16
				K	Rp	K	Rp	K	Rp	K	Rp	K	Rp	K	Rp	K	Rp	
		Kabupaten/Kota																
	3.25.03.2.02.01	Sub Kegiatan Pengembangan Kapasitas Nelayan Kecil	Jumlah Nelayan Kecil yang Meningkat Kapasitasnya	340	3,465,000,000	239	451,009,141	372	654,287,000	372	613,684,700	100	94	611	1,064,693,841	180	31	
	3.25.03.2.01.02	Kegiatan Pengelolaan dan Penyelenggaraan Tempat Pelelangan Ikan (TPI)	Jumlah ikan yang ditimbang	2100	330,000,000	1763.4	101,820,600	2150	45,040,000	2,150	28,495,216	100	63	3,913	130,315,816	186	39	

No	Kode	Urusan/Bidang Urusan Pemerintahan Daerah dan Program/Kegiatan	Indikator Kinerja Program (outcome)/ Kegiatan (output)	Target RPJMD pada Tahun 2023 (Periode RPJMD)		Realisasi Capaian Kinerja RPJMD s.d. RKPD Tahun Lalu (2022)		Target Kinerja dan Anggaran RKPD Tahun berjalan yg dievaluasi (2023)		Realisasi Capaian Kinerja dan Anggaran RKPD yang Dievaluasi (2023)		Tingkat Capaian Kinerja dan Realisasi Anggaran RKPD Tahun 2023 (%)		Realisasi Kinerja dan Anggaran RPJMDs/d tahun 2022 (Akhir Tahun Pelaksanaan RKPD Tahun 2023)		Tingkat Capaian Kinerja Dan Realisasi Anggaran RPJMD s/d Tahun 2023 (%)		Unit SKPD (Penanggung Jawab)
1	3	4	5	6		7		8		13 = 9+10+11+12		14 = 13/8 x 100%		15 = 7 + 13		16=15/6 x100%		16
				K	Rp	K	Rp	K	Rp	K	Rp	K	Rp	K	Rp	K	Rp	
		Sub Kegiatan Pelayanan Penyelenggaraan Tempat Pelelangan Ikan (TPI)	Jumlah Layanan dalam rangka Penyelenggaraan Tempat Pelelangan Ikan (TPI)	240	330,000,000	239	101,820,600	6	33,459,000	6	28,495,216	100	85	245	130,315,816	102	39	
		Rata-rata capaian kinerja (%)										100.00	80.74					
		Predikat kinerja										Sangat Tinggi	Tinggi					
3	3.25.04	PROGRAM PENGELOLAA	Persentase Peningkatan Produksi	21	12,575,000,000	7.52	2,023,099,360	7	281,657,900	7	804,473,224	100	286	15	2,827,572,584	69	22	DINAS PERIKANAN

No	Kode	Urusan/Bidang Urusan Pemerintahan Daerah dan Program/Kegiatan	Indikator Kinerja Program (outcome)/ Kegiatan (output)	Target RPJMD pada Tahun 2023 (Periode RPJMD)		Realisasi Capaian Kinerja RPJMD s.d. RKPD Tahun Lalu (2022)		Target Kinerja dan Anggaran RKPD Tahun berjalan yg dievaluasi (2023)		Realisasi Capaian Kinerja dan Anggaran RKPD yang Dievaluasi (2023)		Tingkat Capaian Kinerja dan Realisasi Anggaran RKPD Tahun 2023 (%)		Realisasi Kinerja dan Anggaran RPJMDs/d tahun 2022 (Akhir Tahun Pelaksanaan RKPD Tahun 2023)		Tingkat Capaian Kinerja Dan Realisasi Anggaran RPJMD s/d Tahun 2023 (%)		Unit SKPD (Penanggung Jawab)
1	3	4	5	6		7		8		13 = 9+10+11+12		14 = 13/8 x 100%		15 = 7 + 13		16=15/6 x100%		16
				K	Rp	K	Rp	K	Rp	K	Rp	K	Rp	K	Rp	K	Rp	
		N PERIKANAN BUDIDAYA	Perikanan Budidaya															
	3.25.04.2.02	Kegiatan Pemberdayaan Pembudi Daya Ikan Kecil	Persentase pembudidaya ikan kecil yang diberdayakan	69	1,475,000,000	210	440,733,153	23	363,792,400	32	307,885,724	137	85	242	748,618,877	350	51	
	3.25.04.2.02.01	Sub Kegiatan Pengembangan Kapasitas Pembudi Daya Ikan Kecil	Jumlah Kelompok Pembudidaya Ikan Kecil yang Mengikuti Pengembangan Kapasitas	30	875,000,000	76	95,214,218	2	76,761,600	2	62,973,900	100	82	78	158,188,118	260	18	

No	Kode	Urusan/Bidang Urusan Pemerintahan Daerah dan Program/Kegiatan	Indikator Kinerja Program (outcome)/ Kegiatan (output)	Target RPJMD pada Tahun 2023 (Periode RPJMD)		Realisasi Capaian Kinerja RPJMD s.d. RKPD Tahun Lalu (2022)		Target Kinerja dan Anggaran RKPD Tahun berjalan yg dievaluasi (2023)		Realisasi Capaian Kinerja dan Anggaran RKPD yang Dievaluasi (2023)		Tingkat Capaian Kinerja dan Realisasi Anggaran RKPD Tahun 2023 (%)		Realisasi Kinerja dan Anggaran RPJMDs/d tahun 2022 (Akhir Tahun Pelaksanaan RKPD Tahun 2023)		Tingkat Capaian Kinerja Dan Realisasi Anggaran RPJMD s/d Tahun 2023 (%)		Unit SKPD (Penanggung Jawab)
1	3	4	5	6		7		8		13 = 9+10+11+12		14 = 13/8 x 100%		15 = 7 + 13		16=15/6 x100%		16
				K	Rp	K	Rp	K	Rp	K	Rp	K	Rp	K	Rp	K	Rp	
	3.25.04.2.02.04	Sub Kegiatan Pemberian Pendampingan, Kemudahanan Akses Ilmu Pengetahuan, Teknologi dan Informasi, serta Penyelenggaraan Pendidikan dan Pelatihan	Jumlah Kelompok Usaha yang Memperoleh Pendampingan, Kemudahan Akses Ilmu Pengetahuan, Teknologi, dan Informasi, serta Penyelenggaraan	20	600,000,000	0	345,518,935	36	287,030,800	39	244,911,824	108	85	39	590,430,759	195	98	

No	Kode	Urusan/Bidang Urusan Pemerintahan Daerah dan Program/Kegiatan	Indikator Kinerja Program (outcome)/ Kegiatan (output)	Target RPJMD pada Tahun 2023 (Periode RPJMD)		Realisasi Capaian Kinerja RPJMD s.d. RKPD Tahun Lalu (2022)		Target Kinerja dan Anggaran RKPD Tahun berjalan yg dievaluasi (2023)		Realisasi Capaian Kinerja dan Anggaran RKPD yang Dievaluasi (2023)		Tingkat Capaian Kinerja dan Realisasi Anggaran RKPD Tahun 2023 (%)		Realisasi Kinerja dan Anggaran RPJMDs/d tahun 2022 (Akhir Tahun Pelaksanaan RKPD Tahun 2023)		Tingkat Capaian Kinerja Dan Realisasi Anggaran RPJMD s/d Tahun 2023 (%)		Unit SKPD (Penanggung Jawab)
1	3	4	5	6		7		8		13 = 9+10+11+12		14 = 13/8 x 100%		15 = 7 + 13		16=15/6 x100%		16
				K	Rp	K	Rp	K	Rp	K	Rp	K	Rp	K	Rp	K	Rp	
			Pendidikan dan Pelatihan															
	3.25.04.2.04	Kegiatan Pengelolaan Pembudidayaan Ikan	Persentase pembudidaya ikan yang difasilitasi sarana dan prasarana	28	6,350,000,000	9	1,767,295,960	10	608,190,500	10	496,587,500	100	82	19	2,263,883,460	68	36	
	3.25.04.2.04.03	Sub Kegiatan Penjaminan Ketersediaan Sarana Pembudidayaa	Jumlah Sarana Pembudidayaan Ikan dalam 1	4	5,800,000,000	3	2,181,168,950	14	595,008,000	13	483,979,100	93	81	16	2,665,148,050	400	46	

No	Kode	Urusan/Bidang Urusan Pemerintahan Daerah dan Program/Kegiatan	Indikator Kinerja Program (outcome)/ Kegiatan (output)	Target RPJMD pada Tahun 2023 (Periode RPJMD)		Realisasi Capaian Kinerja RPJMD s.d. RKPD Tahun Lalu (2022)		Target Kinerja dan Anggaran RKPD Tahun berjalan yg dievaluasi (2023)		Realisasi Capaian Kinerja dan Anggaran RKPD yang Dievaluasi (2023)		Tingkat Capaian Kinerja dan Realisasi Anggaran RKPD Tahun 2023 (%)		Realisasi Kinerja dan Anggaran RPJMDs/d tahun 2022 (Akhir Tahun Pelaksanaan RKPD Tahun 2023)		Tingkat Capaian Kinerja Dan Realisasi Anggaran RPJMD s/d Tahun 2023 (%)		Unit SKPD (Penanggung Jawab)
1	3	4	5	6		7		8		13 = 9+10+11+12		14 = 13/8 x 100%		15 = 7 + 13		16=15/6 x100%		16
				K	Rp	K	Rp	K	Rp	K	Rp	K	Rp	K	Rp	K	Rp	
		n Ikan dalam 1 (satu) Daerah Kabupaten/Kota	(Satu) Daerah Kabupaten/ Kota															
	3.25.04.2.04.04	Sub Kegiatan Pengelolaan Kesehatan Ikan dan Lingkungan Budidaya dalam 1 (satu) Daerah Kabupaten /Kota	Jumlah Hasil Ikan dan Lingkungan Budidaya dalam 1 (Satu) Daerah Kabupaten/ Kota yang Teruji Melalui Pengelolaan	4	550,000,000	0	57,561,050	4	13,182,500	4	12,608,400	100	96	4	70,169,450	100	13	

No	Kode	Urusan/Bidang Urusan Pemerintahan Daerah dan Program/Kegiatan	Indikator Kinerja Program (outcome)/ Kegiatan (output)	Target RPJMD pada Tahun 2023 (Periode RPJMD)		Realisasi Capaian Kinerja RPJMD s.d. RKPD Tahun Lalu (2022)		Target Kinerja dan Anggaran RKPD Tahun berjalan yg dievaluasi (2023)		Realisasi Capaian Kinerja dan Anggaran RKPD yang Dievaluasi (2023)		Tingkat Capaian Kinerja dan Realisasi Anggaran RKPD Tahun 2023 (%)		Realisasi Kinerja dan Anggaran RPJMDs/d tahun 2022 (Akhir Tahun Pelaksanaan RKPD Tahun 2023)		Tingkat Capaian Kinerja Dan Realisasi Anggaran RPJMD s/d Tahun 2023 (%)		Unit SKPD (Penanggung Jawab)
1	3	4	5	6		7		8		13 = 9+10+11+12		14 = 13/8 x 100%		15 = 7 + 13		16=15/6 x100%		16
				K	Rp	K	Rp	K	Rp	K	Rp	K	Rp	K	Rp	K	Rp	
			Kesehatan Ikan															
		Rata-rata capaian kinerja (%)										97.62	86.21					
		Predikat kinerja										Sangat Tinggi	Tinggi					
4	3.25.05	PROGRAM PENGAWASAN SUMBER DAYA KELAUTAN	Persentase usaha perikanan yang memenuhi ketentuan	9	1,125,000,000	1.9	47,256,400	3	10,715,000	4	10,400,200	133	97	6	57,656,600	66	5	DINAS PERIKANAN

No	Kode	Urusan/Bidang Urusan Pemerintahan Daerah dan Program/Kegiatan	Indikator Kinerja Program (outcome)/ Kegiatan (output)	Target RPJMD pada Tahun 2023 (Periode RPJMD)		Realisasi Capaian Kinerja RPJMD s.d. RKPD Tahun Lalu (2022)		Target Kinerja dan Anggaran RKPD Tahun berjalan yg dievaluasi (2023)		Realisasi Capaian Kinerja dan Anggaran RKPD yang Dievaluasi (2023)		Tingkat Capaian Kinerja dan Realisasi Anggaran RKPD Tahun 2023 (%)		Realisasi Kinerja dan Anggaran RPJMDs/d tahun 2022 (Akhir Tahun Pelaksanaan RKPD Tahun 2023)		Tingkat Capaian Kinerja Dan Realisasi Anggaran RPJMD s/d Tahun 2023 (%)		Unit SKPD (Penanggung Jawab)
1	3	4	5	6		7		8		13 = 9+10+11+12		14 = 13/8 x 100%		15 = 7 + 13		16=15/6 x100%		16
				K	Rp	K	Rp	K	Rp	K	Rp	K	Rp	K	Rp	K	Rp	
		DAN PERIKANAN	usaha di bidang kelautandan perikanan															
	3.25.05.2.01	Kegiatan Pengawasan Sumber Daya Perikanan di Wilayah Sungai, Danau, Waduk, Rawa, dan Genangan Air Lainnya yang dapat Diusahakan	Persentase Usaha Perikanan Tangkap dan Budidaya di Wilayah Sungai, Danau, Waduk Rawa, dan Genangan Air	8	562,500,000	1.9	47,256,500	3	10,715,000	3	10,400,200	100	97	5	57,656,700	61	10	

No	Kode	Urusan/Bidang Urusan Pemerintahan Daerah dan Program/Kegiatan	Indikator Kinerja Program (outcome)/ Kegiatan (output)	Target RPJMD pada Tahun 2023 (Periode RPJMD)		Realisasi Capaian Kinerja RPJMD s.d. RKPD Tahun Lalu (2022)		Target Kinerja dan Anggaran RKPD Tahun berjalan yg dievaluasi (2023)		Realisasi Capaian Kinerja dan Anggaran RKPD yang Dievaluasi (2023)		Tingkat Capaian Kinerja dan Realisasi Anggaran RKPD Tahun 2023 (%)		Realisasi Kinerja dan Anggaran RPJMDs/d tahun 2022 (Akhir Tahun Pelaksanaan RKPD Tahun 2023)		Tingkat Capaian Kinerja Dan Realisasi Anggaran RPJMD s/d Tahun 2023 (%)		Unit SKPD (Penanggung Jawab)
1	3	4	5	6		7		8		13 = 9+10+11+12		14 = 13/8 x 100%		15 = 7 + 13		16=15/6 x100%		16
				K	Rp	K	Rp	K	Rp	K	Rp	K	Rp	K	Rp	K	Rp	
		Dalam Kabupaten/Kota	Lainnya yang Diawasi															
	3.25.05.2.01.01	Sub Kegiatan Pengawasan Usaha Perikanan Tangkap di Wilayah Sungai, Danau, Waduk, Rawa, dan Genangan Air Lainnya	Jumlah Dokumen Hasil Pengawasan Sumberdaya Perikanan Tangkap di Wilayah Sungai, Danau, Waduk, Rawa	250	562,500,000	45	48,418,750	10	10,715,000	12	10,400,200	120	97	57	58,818,950	23	10	

No	Kode	Urusan/Bidang Urusan Pemerintahan Daerah dan Program/Kegiatan	Indikator Kinerja Program (outcome)/ Kegiatan (output)	Target RPJMD pada Tahun 2023 (Periode RPJMD)		Realisasi Capaian Kinerja RPJMD s.d. RKPD Tahun Lalu (2022)		Target Kinerja dan Anggaran RKPD Tahun berjalan yg dievaluasi (2023)		Realisasi Capaian Kinerja dan Anggaran RKPD yang Dievaluasi (2023)		Tingkat Capaian Kinerja dan Realisasi Anggaran RKPD Tahun 2023 (%)		Realisasi Kinerja dan Anggaran RPJMDs/d tahun 2022 (Akhir Tahun Pelaksanaan RKPD Tahun 2023)		Tingkat Capaian Kinerja Dan Realisasi Anggaran RPJMD s/d Tahun 2023 (%)		Unit SKPD (Penanggung Jawab)
1	3	4	5	6		7		8		13 = 9+10+11+12		14 = 13/8 x 100%		15 = 7 + 13		16=15/6 x100%		16
				K	Rp	K	Rp	K	Rp	K	Rp	K	Rp	K	Rp	K	Rp	
		yang dapat Diusahakan dalam Kabupaten/Kota	, dan Genangan Air Lainnya yang Dapat Diusahakan dalam Kabupaten/ Kota															
											Rata-rata capaian kinerja (%)	117.78	97.06					
											Predikat kinerja	Sangat Tinggi	Sangat Tinggi					

No	Kode	Urusan/Bidang Urusan Pemerintahan Daerah dan Program/Kegiatan	Indikator Kinerja Program (outcome)/ Kegiatan (output)	Target RPJMD pada Tahun 2023 (Periode RPJMD)		Realisasi Capaian Kinerja RPJMD s.d. RKPD Tahun Lalu (2022)		Target Kinerja dan Anggaran RKPD Tahun berjalan yg dievaluasi (2023)		Realisasi Capaian Kinerja dan Anggaran RKPD yang Dievaluasi (2023)		Tingkat Capaian Kinerja dan Realisasi Anggaran RKPD Tahun 2023 (%)		Realisasi Kinerja dan Anggaran RPJMDs/d tahun 2022 (Akhir Tahun Pelaksanaan RKPD Tahun 2023)		Tingkat Capaian Kinerja Dan Realisasi Anggaran RPJMD s/d Tahun 2023 (%)		Unit SKPD (Penanggung Jawab)
1	3	4	5	6		7		8		13 = 9+10+11+12		14 = 13/8 x 100%		15 = 7 + 13		16=15/6 x100%		16
				K	Rp	K	Rp	K	Rp	K	Rp	K	Rp	K	Rp	K	Rp	
5	3.25.06	PROGRAM PENGOLAHAN DAN PEMASARAN HASIL PERIKANAN	Nilai Tambah Produk Hasil Perikanan	4502000	6,100,000,000	116782	1,839,524,850	150000	45,160,100	140000	220,990,348	9	489	130782	2,060,515,198	29	34	DINAS PERIKANAN
	3.25.06.2.01	Kegiatan Penerbitan Tanda Daftar Usaha Pengolahan Hasil Perikanan Bagi Usaha Skala Mikro dan Kecil	Persentase usaha pemasaran dan pengolahan hasil perikanan bagi usaha skala mikro dan kecil	6	400,000,000	3	44,694,900	3	6,980,000	3	6,746,300	100	97	6	51,441,200	100	13	

No	Kode	Urusan/Bidang Urusan Pemerintahan Daerah dan Program/Kegiatan	Indikator Kinerja Program (outcome)/ Kegiatan (output)	Target RPJMD pada Tahun 2023 (Periode RPJMD)		Realisasi Capaian Kinerja RPJMD s.d. RKPD Tahun Lalu (2022)		Target Kinerja dan Anggaran RKPD Tahun berjalan yg dievaluasi (2023)		Realisasi Capaian Kinerja dan Anggaran RKPD yang Dievaluasi (2023)		Tingkat Capaian Kinerja dan Realisasi Anggaran RKPD Tahun 2023 (%)		Realisasi Kinerja dan Anggaran RPJMDs/d tahun 2022 (Akhir Tahun Pelaksanaan RKPD Tahun 2023)		Tingkat Capaian Kinerja Dan Realisasi Anggaran RPJMD s/d Tahun 2023 (%)		Unit SKPD (Penanggung Jawab)
1	3	4	5	6		7		8		13 = 9+10+11+12		14 = 13/8 x 100%		15 = 7 + 13		16=15/6 x100%		16
				K	Rp	K	Rp	K	Rp	K	Rp	K	Rp	K	Rp	K	Rp	
			yang memiliki tanda daftar usaha															
	3.25.06.2.01.01	Sub Kegiatan Penyediaan Data dan Informasi Usaha Pemasaran dan Pengolahan Hasil Perikanan dalam 1 (satu)	Jumlah data dan informasi usaha pemasaran dan pengolahan hasil perikanan Berdasarkan Skala Usaha dan Resiko	36	400,000,000	12	44,694,900	12	6,980,000	12	6,746,300	100	97	24	51,441,200	67	13	

No	Kode	Urusan/Bidang Urusan Pemerintahan Daerah dan Program/Kegiatan	Indikator Kinerja Program (outcome)/ Kegiatan (output)	Target RPJMD pada Tahun 2023 (Periode RPJMD)		Realisasi Capaian Kinerja RPJMD s.d. RKPD Tahun Lalu (2022)		Target Kinerja dan Anggaran RKPD Tahun berjalan yg dievaluasi (2023)		Realisasi Capaian Kinerja dan Anggaran RKPD yang Dievaluasi (2023)		Tingkat Capaian Kinerja dan Realisasi Anggaran RKPD Tahun 2023 (%)		Realisasi Kinerja dan Anggaran RPJMDs/d tahun 2022 (Akhir Tahun Pelaksanaan RKPD Tahun 2023)		Tingkat Capaian Kinerja Dan Realisasi Anggaran RPJMD s/d Tahun 2023 (%)		Unit SKPD (Penanggung Jawab)
1	3	4	5	6		7		8		13 = 9+10+11+12		14 = 13/8 x 100%		15 = 7 + 13		16=15/6 x100%		16
				K	Rp	K	Rp	K	Rp	K	Rp	K	Rp	K	Rp	K	Rp	
		Daerah Kabupaten/Kota																
	3.25.06.2.02	Kegiatan Pembinaan Mutu dan Keamanan Hasil Perikanan Bagi Usaha Pengolahan dan Pemasaran Skala Mikro dan Kecil	Persentase usaha pemasaran dan pengolahan ikan skala mikro dan kecil yang difasilitasi dalam standar mutu dan	11	5,700,000,000	5.3	1,794,829,950	5	226,480,100	5	214,244,048	100	95	10	2,009,073,998	94	35	

No	Kode	Urusan/Bidang Urusan Pemerintahan Daerah dan Program/Kegiatan	Indikator Kinerja Program (outcome)/ Kegiatan (output)	Target RPJMD pada Tahun 2023 (Periode RPJMD)		Realisasi Capaian Kinerja RPJMD s.d. RKPD Tahun Lalu (2022)		Target Kinerja dan Anggaran RKPD Tahun berjalan yg dievaluasi (2023)		Realisasi Capaian Kinerja dan Anggaran RKPD yang Dievaluasi (2023)		Tingkat Capaian Kinerja dan Realisasi Anggaran RKPD Tahun 2023 (%)		Realisasi Kinerja dan Anggaran RPJMDs/d tahun 2022 (Akhir Tahun Pelaksanaan RKPD Tahun 2023)		Tingkat Capaian Kinerja Dan Realisasi Anggaran RPJMD s/d Tahun 2023 (%)		Unit SKPD (Penanggung Jawab)
1	3	4	5	6		7		8		13 = 9+10+11+12		14 = 13/8 x 100%		15 = 7 + 13		16=15/6 x100%		16
				K	Rp	K	Rp	K	Rp	K	Rp	K	Rp	K	Rp	K	Rp	
			keamanan hasil perikanan															
	3.25.06.2.02.01	Sub Kegiatan Pelaksanaan Bimbingan dan Penerapan Persyaratan atau Standar pada Usaha Pengolahan dan Pemasaran	Jumlah Unit Usaha Pengolahan dan Pemasaran Hasil Perikanan yang Mendapatkan Pembinan Terhadap Penerapan	35	5,700,000,000	0	1,794,829,950	655	226,480,100	640	214,244,048	98	95	640	2,009,073,998	1,829	35	

No	Kode	Urusan/Bidang Urusan Pemerintahan Daerah dan Program/Kegiatan	Indikator Kinerja Program (outcome)/ Kegiatan (output)	Target RPJMD pada Tahun 2023 (Periode RPJMD)		Realisasi Capaian Kinerja RPJMD s.d. RKPD Tahun Lalu (2022)		Target Kinerja dan Anggaran RKPD Tahun berjalan yg dievaluasi (2023)		Realisasi Capaian Kinerja dan Anggaran RKPD yang Dievaluasi (2023)		Tingkat Capaian Kinerja dan Realisasi Anggaran RKPD Tahun 2023 (%)		Realisasi Kinerja dan Anggaran RPJMDs/d tahun 2022 (Akhir Tahun Pelaksanaan RKPD Tahun 2023)		Tingkat Capaian Kinerja Dan Realisasi Anggaran RPJMD s/d Tahun 2023 (%)		Unit SKPD (Penanggung Jawab)
1	3	4	5	6		7		8		13 = 9+10+11+12		14 = 13/8 x 100%		15 = 7 + 13		16=15/6 x100%		16
				K	Rp	K	Rp	K	Rp	K	Rp	K	Rp	K	Rp	K	Rp	
		Skala Mikro dan Kecil	Persyaratan Perizinan Berusaha pada Usaha Pengolahan dan Pemasaran Hasil Perikanan Sesuai Skala Usaha dan Resiko															
			Rata-rata capaian kinerja (%)									99.24	95.28					
			Predikat kinerja									Sangat	Sangat					

No	Kode	Urusan/Bidang Urusan Pemerintahan Daerah dan Program/Kegiatan	Indikator Kinerja Program (outcome)/ Kegiatan (output)	Target RPJMD pada Tahun 2023 (Periode RPJMD)		Realisasi Capaian Kinerja RPJMD s.d. RKPD Tahun Lalu (2022)		Target Kinerja dan Anggaran RKPD Tahun berjalan yg dievaluasi (2023)		Realisasi Capaian Kinerja dan Anggaran RKPD yang Dievaluasi (2023)		Tingkat Capaian Kinerja dan Realisasi Anggaran RKPD Tahun 2023 (%)		Realisasi Kinerja dan Anggaran RPJMDs/d tahun 2022 (Akhir Tahun Pelaksanaan RKPD Tahun 2023)		Tingkat Capaian Kinerja Dan Realisasi Anggaran RPJMD s/d Tahun 2023 (%)		Unit SKPD (Penanggung Jawab)
1	3	4	5	6		7		8		13 = 9+10+11+12		14 = 13/8 x 100%		15 = 7 + 13		16=15/6 x100%		16
				K	Rp	K	Rp	K	Rp	K	Rp	K	Rp	K	Rp	K	Rp	
												Tinggi	Tinggi					
		BIDANG URUSAN PERTANIAN																
1		PROGRAM PENUNJANG URUSAN PEMERINTAHAN DAERAH KABUPATEN/ KOTA	Persentase Pelayanan Kesekretariatan yang dilaksanakan	5	21,048,853,475	5	21,696,208,243	5	21,270,311,322	3	21,049,252,730	60	99	8	42,745,460,973	159	203	DINAS PERTANIAN
		Kegiatan Perencanaan, Penganggaran, dan Evaluasi Kinerja	Persentase Dokumen Perencanaan, Penganggaran dan Evaluasi			100	56,534,500	100	155,547,000	113	151,472,240	113	97	213	208,006,740			

No	Kode	Urusan/Bidang Urusan Pemerintahan Daerah dan Program/Kegiatan	Indikator Kinerja Program (outcome)/ Kegiatan (output)	Target RPJMD pada Tahun 2023 (Periode RPJMD)		Realisasi Capaian Kinerja RPJMD s.d. RKPD Tahun Lalu (2022)		Target Kinerja dan Anggaran RKPD Tahun berjalan yg dievaluasi (2023)		Realisasi Capaian Kinerja dan Anggaran RKPD yang Dievaluasi (2023)		Tingkat Capaian Kinerja dan Realisasi Anggaran RKPD Tahun 2023 (%)		Realisasi Kinerja dan Anggaran RPJMDs/d tahun 2022 (Akhir Tahun Pelaksanaan RKPD Tahun 2023)		Tingkat Capaian Kinerja Dan Realisasi Anggaran RPJMD s/d Tahun 2023 (%)		Unit SKPD (Penanggung Jawab)
1	3	4	5	6		7		8		13 = 9+10+11+12		14 = 13/8 x 100%		15 = 7 + 13		16=15/6 x100%		16
				K	Rp	K	Rp	K	Rp	K	Rp	K	Rp	K	Rp	K	Rp	
		Perangkat Daerah	Kinerja tersusun															
		Penyusunan Dokumen Perencanaan Perangkat Daerah	Jumlah Penyusunan Dokumen Perencanaan Perangkat Daerah			19	34,782,500	16	125,047,000	21	124,058,240	131	99	40	158,840,740			
		Koordinasi dan Penyusunan Dokumen RKA-SKPD	jumlah dokumen RKA-SKPD			3	11,650,000	3	15,000,000	3	14,250,000	100	95	6	25,900,000			

No	Kode	Urusan/Bidang Urusan Pemerintahan Daerah dan Program/Kegiatan	Indikator Kinerja Program (outcome)/ Kegiatan (output)	Target RPJMD pada Tahun 2023 (Periode RPJMD)		Realisasi Capaian Kinerja RPJMD s.d. RKPD Tahun Lalu (2022)		Target Kinerja dan Anggaran RKPD Tahun berjalan yg dievaluasi (2023)		Realisasi Capaian Kinerja dan Anggaran RKPD yang Dievaluasi (2023)		Tingkat Capaian Kinerja dan Realisasi Anggaran RKPD Tahun 2023 (%)		Realisasi Kinerja dan Anggaran RPJMDs/d tahun 2022 (Akhir Tahun Pelaksanaan RKPD Tahun 2023)		Tingkat Capaian Kinerja Dan Realisasi Anggaran RPJMD s/d Tahun 2023 (%)		Unit SKPD (Penanggung Jawab)
1	3	4	5	6		7		8		13 = 9+10+11+12		14 = 13/8 x 100%		15 = 7 + 13		16=15/6 x100%		16
				K	Rp	K	Rp	K	Rp	K	Rp	K	Rp	K	Rp	K	Rp	
		Koordinasi dan Penyusunan Dokumen Perubahan RKA-SKPD	jumlah dokumen Perubahan RKA-SKPD			1	3,146,000	1	6,000,000	1	5,260,000	100	88	2	8,406,000			
		Koordinasi dan Penyusunan DPA-SKPD	jumlah dokumen DPA-SKPD			1	1,305,000	1	1,500,000	-	1,310,000	-	87	1	2,615,000			
		Koordinasi dan Penyusunan Perubahan DPA SKPD	jumlahdokumen Perubahan DPA-SKPD			1	1,455,000	1	1,500,000	1	1,440,000	100	96	2	2,895,000			

No	Kode	Urusan/Bidang Urusan Pemerintahan Daerah dan Program/Kegiatan	Indikator Kinerja Program (outcome)/ Kegiatan (output)	Target RPJMD pada Tahun 2023 (Periode RPJMD)		Realisasi Capaian Kinerja RPJMD s.d. RKPD Tahun Lalu (2022)		Target Kinerja dan Anggaran RKPD Tahun berjalan yg dievaluasi (2023)		Realisasi Capaian Kinerja dan Anggaran RKPD yang Dievaluasi (2023)		Tingkat Capaian Kinerja dan Realisasi Anggaran RKPD Tahun 2023 (%)		Realisasi Kinerja dan Anggaran RPJMDs/d tahun 2022 (Akhir Tahun Pelaksanaan RKPD Tahun 2023)		Tingkat Capaian Kinerja Dan Realisasi Anggaran RPJMD s/d Tahun 2023 (%)		Unit SKPD (Penanggung Jawab)
1	3	4	5	6		7		8		13 = 9+10+11+12		14 = 13/8 x 100%		15 = 7 + 13		16=15/6 x100%		16
				K	Rp	K	Rp	K	Rp	K	Rp	K	Rp	K	Rp	K	Rp	
		Koordinasi dan Penyusunan Laporan Capaian Kinerja dan Ikhtisar Realisasi Kinerja SKPD	jumlah dokumen Laporan Capaian Kinerja dan Ikhtisar Realisasi Kinerja SKPD			1	-	1	1,500,000	1	1,330,000	100	89	2	1,330,000			
		Evaluasi Kinerja Perangkat Daerah	jumlah dokumen evaluasi kinerja Perangkat daerah			1	4,196,000	1	5,000,000	1	3,824,000	100	76	2	8,020,000			

No	Kode	Urusan/Bidang Urusan Pemerintahan Daerah dan Program/Kegiatan	Indikator Kinerja Program (outcome)/ Kegiatan (output)	Target RPJMD pada Tahun 2023 (Periode RPJMD)		Realisasi Capaian Kinerja RPJMD s.d. RKPD Tahun Lalu (2022)		Target Kinerja dan Anggaran RKPD Tahun berjalan yg dievaluasi (2023)		Realisasi Capaian Kinerja dan Anggaran RKPD yang Dievaluasi (2023)		Tingkat Capaian Kinerja dan Realisasi Anggaran RKPD Tahun 2023 (%)		Realisasi Kinerja dan Anggaran RPJMDs/d tahun 2022 (Akhir Tahun Pelaksanaan RKPD Tahun 2023)		Tingkat Capaian Kinerja Dan Realisasi Anggaran RPJMD s/d Tahun 2023 (%)		Unit SKPD (Penanggung Jawab)
1	3	4	5	6		7		8		13 = 9+10+11+12		14 = 13/8 x 100%		15 = 7 + 13		16=15/6 x100%		16
				K	Rp	K	Rp	K	Rp	K	Rp	K	Rp	K	Rp	K	Rp	
		Kegiatan Administrasi Keuangan Perangkat Daerah	Persentase Dokumen Administrasi Keuangan Tersusun			92	19,016,662,105	100	18,424,285,554	102	18,563,055,908	102	101	194	37,579,718,013			
		Penyediaan Gaji dan Tunjangan ASN	Penyediaan Gaji dan Tunjangan ASN			2,661	18,934,028,255	2,940	18,276,785,554	3,286	18,427,212,662	112	101	5,947	37,361,240,917			
		Penyediaan Administrasi Pelaksanaan Tugas ASN	Penyediaan Administrasi Pelaksanaan Tugas ASN			564	75,295,000	564	130,500,000	81	120,913,246	14	93	645	196,208,246			

No	Kode	Urusan/Bidang Urusan Pemerintahan Daerah dan Program/Kegiatan	Indikator Kinerja Program (outcome)/ Kegiatan (output)	Target RPJMD pada Tahun 2023 (Periode RPJMD)		Realisasi Capaian Kinerja RPJMD s.d. RKPD Tahun Lalu (2022)		Target Kinerja dan Anggaran RKPD Tahun berjalan yg dievaluasi (2023)		Realisasi Capaian Kinerja dan Anggaran RKPD yang Dievaluasi (2023)		Tingkat Capaian Kinerja dan Realisasi Anggaran RKPD Tahun 2023 (%)		Realisasi Kinerja dan Anggaran RPJMDs/d tahun 2022 (Akhir Tahun Pelaksanaan RKPD Tahun 2023)		Tingkat Capaian Kinerja Dan Realisasi Anggaran RPJMD s/d Tahun 2023 (%)		Unit SKPD (Penanggung Jawab)
1	3	4	5	6		7		8		13 = 9+10+11+12		14 = 13/8 x 100%		15 = 7 + 13		16=15/6 x100%		16
				K	Rp	K	Rp	K	Rp	K	Rp	K	Rp	K	Rp	K	Rp	
		Pelaksanaan Penatausahaan dan Pengujian/Verifikasi Keuangan SKPD	Jumlah verifikasi keuangan SKPD			24	1,387,500	24	3,000,000	24	2,990,000	100	100	48	4,377,500			
		Koordinasi dan Pelaksanaan Akuntansi SKPD	Jumlah dokumen akuntasi SKPD			1	2,991,350	1	3,000,000	1	2,870,000	100	96	2	5,861,350			
		Koordinasi dan Penyusunan Laporan	Jumlah laporan keuangan			1	-	1	3,000,000	1	2,880,000	100	96	2	2,880,000			

No	Kode	Urusan/Bidang Urusan Pemerintahan Daerah dan Program/Kegiatan	Indikator Kinerja Program (outcome)/ Kegiatan (output)	Target RPJMD pada Tahun 2023 (Periode RPJMD)		Realisasi Capaian Kinerja RPJMD s.d. RKPD Tahun Lalu (2022)		Target Kinerja dan Anggaran RKPD Tahun berjalan yg dievaluasi (2023)		Realisasi Capaian Kinerja dan Anggaran RKPD yang Dievaluasi (2023)		Tingkat Capaian Kinerja dan Realisasi Anggaran RKPD Tahun 2023 (%)		Realisasi Kinerja dan Anggaran RPJMDs/d tahun 2022 (Akhir Tahun Pelaksanaan RKPD Tahun 2023)		Tingkat Capaian Kinerja Dan Realisasi Anggaran RPJMD s/d Tahun 2023 (%)		Unit SKPD (Penanggung Jawab)
1	3	4	5	6		7		8		13 = 9+10+11+12		14 = 13/8 x 100%		15 = 7 + 13		16=15/6 x100%		16
				K	Rp	K	Rp	K	Rp	K	Rp	K	Rp	K	Rp	K	Rp	
		Keuangan Akhir Tahun SKPD	akhir tahun SKPD															
		Pengelolaan dan Penyiapan Bahan Tanggapan Pemeriksaan	Jumlah bahan tanggapan pemeriksaan			-	-	2	3,000,000	2	2,570,000	100	86	2	2,570,000			
		Koordinasi dan Penyusunan Laporan Keuangan Bulanan/Triwulanan/Semesteran SKPD	Jumlah laporan keuangan bulanan/triwulan/semesteran SKPD			18	2,960,000	18	3,000,000	18	2,880,000	100	96	36	5,840,000			

No	Kode	Urusan/Bidang Urusan Pemerintahan Daerah dan Program/Kegiatan	Indikator Kinerja Program (outcome)/ Kegiatan (output)	Target RPJMD pada Tahun 2023 (Periode RPJMD)		Realisasi Capaian Kinerja RPJMD s.d. RKPD Tahun Lalu (2022)		Target Kinerja dan Anggaran RKPD Tahun berjalan yg dievaluasi (2023)		Realisasi Capaian Kinerja dan Anggaran RKPD yang Dievaluasi (2023)		Tingkat Capaian Kinerja dan Realisasi Anggaran RKPD Tahun 2023 (%)		Realisasi Kinerja dan Anggaran RPJMDs/d tahun 2022 (Akhir Tahun Pelaksanaan RKPD Tahun 2023)		Tingkat Capaian Kinerja Dan Realisasi Anggaran RPJMD s/d Tahun 2023 (%)		Unit SKPD (Penanggung Jawab)
1	3	4	5	6		7		8		13 = 9+10+11+12		14 = 13/8 x 100%		15 = 7 + 13		16=15/6 x100%		16
				K	Rp	K	Rp	K	Rp	K	Rp	K	Rp	K	Rp	K	Rp	
		Penyusunan Pelaporan dan Analisis Prognosis Realisasi Anggaran	Jumlah dokumen prognosis realisasi anggaran			-	-	1	2,000,000	1	1,500,000	100	75	1	1,500,000			
		Kegiatan Administrasi Barang Milik Daerah pada Perangkat Daerah	Persentase Barang Milik Daerah Perangkat Daerah Terkelola			80	-	80	5,820,000	72	2,725,000	89	47	152	2,725,000			
		Rekonsiliasi dan Penyusunan Laporan	Jumlah dokumen rekonsiliasi dan Laporan			-	-	2	1,920,000	1	1,750,000	50	91	1	1,750,000			

No	Kode	Urusan/Bidang Urusan Pemerintahan Daerah dan Program/Kegiatan	Indikator Kinerja Program (outcome)/ Kegiatan (output)	Target RPJMD pada Tahun 2023 (Periode RPJMD)		Realisasi Capaian Kinerja RPJMD s.d. RKPD Tahun Lalu (2022)		Target Kinerja dan Anggaran RKPD Tahun berjalan yg dievaluasi (2023)		Realisasi Capaian Kinerja dan Anggaran RKPD yang Dievaluasi (2023)		Tingkat Capaian Kinerja dan Realisasi Anggaran RKPD Tahun 2023 (%)		Realisasi Kinerja dan Anggaran RPJMDs/d tahun 2022 (Akhir Tahun Pelaksanaan RKPD Tahun 2023)		Tingkat Capaian Kinerja Dan Realisasi Anggaran RPJMD s/d Tahun 2023 (%)		Unit SKPD (Penanggung Jawab)
1	3	4	5	6		7		8		13 = 9+10+11+12		14 = 13/8 x 100%		15 = 7 + 13		16=15/6 x100%		16
				K	Rp	K	Rp	K	Rp	K	Rp	K	Rp	K	Rp	K	Rp	
		Barang Milik Daerah pada SKPD	Barang Milik Daerah															
		Penatausahaan Barang Milik Daerah pada SKPD	Jumlah dokumen Penatausahaan Barang Milik Daerah			-	-	24	3,900,000	18	975,000	75	25	18	975,000			
		Kegiatan Administrasi Kepegawaian Perangkat Daerah	Persentase dokumen kepegawaian perangkat daerah yang tersusun			100	2,600,000	100	7,800,000	-	7,640,850	-	98	100	10,240,850			

No	Kode	Urusan/Bidang Urusan Pemerintahan Daerah dan Program/Kegiatan	Indikator Kinerja Program (outcome)/ Kegiatan (output)	Target RPJMD pada Tahun 2023 (Periode RPJMD)		Realisasi Capaian Kinerja RPJMD s.d. RKPD Tahun Lalu (2022)		Target Kinerja dan Anggaran RKPD Tahun berjalan yg dievaluasi (2023)		Realisasi Capaian Kinerja dan Anggaran RKPD yang Dievaluasi (2023)		Tingkat Capaian Kinerja dan Realisasi Anggaran RKPD Tahun 2023 (%)		Realisasi Kinerja dan Anggaran RPJMDs/d tahun 2022 (Akhir Tahun Pelaksanaan RKPD Tahun 2023)		Tingkat Capaian Kinerja Dan Realisasi Anggaran RPJMD s/d Tahun 2023 (%)		Unit SKPD (Penanggung Jawab)
1	3	4	5	6		7		8		13 = 9+10+11+12		14 = 13/8 x 100%		15 = 7 + 13		16=15/6 x100%		16
				K	Rp	K	Rp	K	Rp	K	Rp	K	Rp	K	Rp	K	Rp	
		Pendidikan dan Pelatihan Pegawai Berdasarkan Tugas dan Fungsi	Jumlah ASN yang mendapatkan pendidikan dan pelatihan			20	2,600,000	25	7,800,000	25	7,640,850	100	98	45	10,240,850			
		Kegiatan Administrasi Umum Perangkat Daerah	Persentase Administrasi Umum Perangkat Daerah Terlakasana			100	534,601,983	100	347,578,600	88	337,559,863	88	97	188	872,161,846			
		Subkegiatan Penyediaan Peralatan dan	Jumlah Penyediaan Peralatan dan			67	189,009,165	268	139,259,700	268	130,209,700	100	94	335	319,218,865			

No	Kode	Urusan/Bidang Urusan Pemerintahan Daerah dan Program/Kegiatan	Indikator Kinerja Program (outcome)/ Kegiatan (output)	Target RPJMD pada Tahun 2023 (Periode RPJMD)		Realisasi Capaian Kinerja RPJMD s.d. RKPD Tahun Lalu (2022)		Target Kinerja dan Anggaran RKPD Tahun berjalan yg dievaluasi (2023)		Realisasi Capaian Kinerja dan Anggaran RKPD yang Dievaluasi (2023)		Tingkat Capaian Kinerja dan Realisasi Anggaran RKPD Tahun 2023 (%)		Realisasi Kinerja dan Anggaran RPJMDs/d tahun 2022 (Akhir Tahun Pelaksanaan RKPD Tahun 2023)		Tingkat Capaian Kinerja Dan Realisasi Anggaran RPJMD s/d Tahun 2023 (%)		Unit SKPD (Penanggung Jawab)
1	3	4	5	6		7		8		13 = 9+10+11+12		14 = 13/8 x 100%		15 = 7 + 13		16=15/6 x100%		16
				K	Rp	K	Rp	K	Rp	K	Rp	K	Rp	K	Rp	K	Rp	
		Perlengkapan Kantor	Perlengkapan Kantor															
		Subkegiatan Penyediaan Bahan Logistik Kantor	Jumlah Penyediaan Bahan Logistik Kantor			60	148,773,791	240	75,675,000	240	75,579,411	100	100	300	224,353,202			
		Subkegiatan Penyediaan Barang Cetakan dan Penggandaan	Jumlah penyediaan barang cetakan dan penggandaan			3	29,936,000	3	15,344,900	3	15,195,000	100	99	6	45,131,000			
		Penyediaan Bahan Bacaan dan Peraturan	Jumlah Bahan Bacaan dan Peraturan			12	14,075,000	12	12,821,000	12	12,656,400	100	99	24	26,731,400			

No	Kode	Urusan/Bidang Urusan Pemerintahan Daerah dan Program/Kegiatan	Indikator Kinerja Program (outcome)/ Kegiatan (output)	Target RPJMD pada Tahun 2023 (Periode RPJMD)		Realisasi Capaian Kinerja RPJMD s.d. RKPD Tahun Lalu (2022)		Target Kinerja dan Anggaran RKPD Tahun berjalan yg dievaluasi (2023)		Realisasi Capaian Kinerja dan Anggaran RKPD yang Dievaluasi (2023)		Tingkat Capaian Kinerja dan Realisasi Anggaran RKPD Tahun 2023 (%)		Realisasi Kinerja dan Anggaran RPJMDs/d tahun 2022 (Akhir Tahun Pelaksanaan RKPD Tahun 2023)		Tingkat Capaian Kinerja Dan Realisasi Anggaran RPJMD s/d Tahun 2023 (%)		Unit SKPD (Penanggung Jawab)
1	3	4	5	6		7		8		13 = 9+10+11+12		14 = 13/8 x 100%		15 = 7 + 13		16=15/6 x100%		16
				K	Rp	K	Rp	K	Rp	K	Rp	K	Rp	K	Rp	K	Rp	
		Perundang-undangan	Perundang-undangan															
		Subkegiatan Penyelenggaraan Rapat Koordinasi dan Konsultasi SKPD	Jumlah Rapat Koordinasi dan Konsultasi SKPD			500	131,897,027	600	104,478,000	600	103,919,352	100	99	1,100	235,816,379			
		Kegiatan Penyediaan Jasa Penunjang Urusan Pemerintahan Daerah	Persentase Penyediaan Jasa Penunjang Urusan Pemerintahan Daerah			100	1,925,889,455	100	2,197,620,168	100	1,859,107,769	100	85	200	3,784,997,224			

No	Kode	Urusan/Bidang Urusan Pemerintahan Daerah dan Program/Kegiatan	Indikator Kinerja Program (outcome)/ Kegiatan (output)	Target RPJMD pada Tahun 2023 (Periode RPJMD)		Realisasi Capaian Kinerja RPJMD s.d. RKPD Tahun Lalu (2022)		Target Kinerja dan Anggaran RKPD Tahun berjalan yg dievaluasi (2023)		Realisasi Capaian Kinerja dan Anggaran RKPD yang Dievaluasi (2023)		Tingkat Capaian Kinerja dan Realisasi Anggaran RKPD Tahun 2023 (%)		Realisasi Kinerja dan Anggaran RPJMDs/d tahun 2022 (Akhir Tahun Pelaksanaan RKPD Tahun 2023)		Tingkat Capaian Kinerja Dan Realisasi Anggaran RPJMD s/d Tahun 2023 (%)		Unit SKPD (Penanggung Jawab)
1	3	4	5	6		7		8		13 = 9+10+11+12		14 = 13/8 x 100%		15 = 7 + 13		16=15/6 x100%		16
				K	Rp	K	Rp	K	Rp	K	Rp	K	Rp	K	Rp	K	Rp	
		Subkegiatan Penyediaan Jasa Komunikasi, Sumber Daya Air dan Listrik	Jumlah Penyediaan Jasa Komunikasi, Sumber Daya Air dan Listrik			12	419,292,591	12	414,586,400	12	366,298,699	100	88	24	785,591,290			
		Subkegiatan Penyediaan Jasa Pelayanan Umum Kantor	Jumlah penyediaan jasa non PNS			12	1,505,969,864	12	1,783,033,768	12	1,492,809,070	100	84	24	2,998,778,934			
		Kegiatan Pemeliharaan Barang Milik Daerah	Persentase Barang Milik Daerah Penunjang			100	152,180,200	100	131,660,000	133	127,691,100	133	97	233	279,871,300			

No	Kode	Urusan/Bidang Urusan Pemerintahan Daerah dan Program/Kegiatan	Indikator Kinerja Program (outcome)/ Kegiatan (output)	Target RPJMD pada Tahun 2023 (Periode RPJMD)		Realisasi Capaian Kinerja RPJMD s.d. RKPD Tahun Lalu (2022)		Target Kinerja dan Anggaran RKPD Tahun berjalan yg dievaluasi (2023)		Realisasi Capaian Kinerja dan Anggaran RKPD yang Dievaluasi (2023)		Tingkat Capaian Kinerja dan Realisasi Anggaran RKPD Tahun 2023 (%)		Realisasi Kinerja dan Anggaran RPJMDs/d tahun 2022 (Akhir Tahun Pelaksanaan RKPD Tahun 2023)		Tingkat Capaian Kinerja Dan Realisasi Anggaran RPJMD s/d Tahun 2023 (%)		Unit SKPD (Penanggung Jawab)
1	3	4	5	6		7		8		13 = 9+10+11+12		14 = 13/8 x 100%		15 = 7 + 13		16=15/6 x100%		16
				K	Rp	K	Rp	K	Rp	K	Rp	K	Rp	K	Rp	K	Rp	
		Penunjang Urusan Pemerintahan Daerah	Urusan Pemerintahan Daerah Terpelihara															
		Penyediaan Jasa Pemeliharaan, Biaya Pemeliharaan, dan Pajak Kendaraan Perorangan Dinas atau Kendaraan Dinas Jabatan	Jumlah Jasa Pemeliharaan, Biaya Pemeliharaan, dan Pajak Kendaraan Perorangan Dinas atau Kendaraan Dinas Jabatan			-	-	12	34,500,000	12	34,335,000	100	100	12	34,335,000			

No	Kode	Urusan/Bidang Urusan Pemerintahan Daerah dan Program/Kegiatan	Indikator Kinerja Program (outcome)/ Kegiatan (output)	Target RPJMD pada Tahun 2023 (Periode RPJMD)		Realisasi Capaian Kinerja RPJMD s.d. RKPD Tahun Lalu (2022)		Target Kinerja dan Anggaran RKPD Tahun berjalan yg dievaluasi (2023)		Realisasi Capaian Kinerja dan Anggaran RKPD yang Dievaluasi (2023)		Tingkat Capaian Kinerja dan Realisasi Anggaran RKPD Tahun 2023 (%)		Realisasi Kinerja dan Anggaran RPJMDs/d tahun 2022 (Akhir Tahun Pelaksanaan RKPD Tahun 2023)		Tingkat Capaian Kinerja Dan Realisasi Anggaran RPJMD s/d Tahun 2023 (%)		Unit SKPD (Penanggung Jawab)
1	3	4	5	6		7		8		13 = 9+10+11+12		14 = 13/8 x 100%		15 = 7 + 13		16=15/6 x100%		16
				K	Rp	K	Rp	K	Rp	K	Rp	K	Rp	K	Rp	K	Rp	
		Subkegiatan Penyediaan Jasa Pemeliharaan, Biaya Pemeliharaan, Pajak dan Perizinan Kendaraan Dinas Operasional atau Lapangan	Jumlah Penyediaan Jasa Pemeliharaan, Biaya Pemeliharaan, Pajak, dan Perizinan Kendaraan Dinas Operasional atau Lapangan			12	111,270,200	12	87,210,000	12	84,906,100	100	97	24	196,176,300			
		Subkegiatan Pemeliharaan	Jumlah pemeliharaan peralatan dan			12	40,910,000	12	9,950,000	14	9,825,000	117	99	26	50,735,000			

No	Kode	Urusan/Bidang Urusan Pemerintahan Daerah dan Program/Kegiatan	Indikator Kinerja Program (outcome)/ Kegiatan (output)	Target RPJMD pada Tahun 2023 (Periode RPJMD)		Realisasi Capaian Kinerja RPJMD s.d. RKPD Tahun Lalu (2022)		Target Kinerja dan Anggaran RKPD Tahun berjalan yg dievaluasi (2023)		Realisasi Capaian Kinerja dan Anggaran RKPD yang Dievaluasi (2023)		Tingkat Capaian Kinerja dan Realisasi Anggaran RKPD Tahun 2023 (%)		Realisasi Kinerja dan Anggaran RPJMDs/d tahun 2022 (Akhir Tahun Pelaksanaan RKPD Tahun 2023)		Tingkat Capaian Kinerja Dan Realisasi Anggaran RPJMD s/d Tahun 2023 (%)		Unit SKPD (Penanggung Jawab)
1	3	4	5	6		7		8		13 = 9+10+11+12		14 = 13/8 x 100%		15 = 7 + 13		16=15/6 x100%		16
				K	Rp	K	Rp	K	Rp	K	Rp	K	Rp	K	Rp	K	Rp	
		Peralatan dan Mesin Lainnya	mesin lainnya yg terlaksana															
											Rata-rata capaian kinerja (%)	91.25	90.69					
											Predikat kinerja	Sangat Tinggi	Tinggi					
2		Penyediaan dan Pengembangan Sarana Pertanian	persentase ketersediaan sarana pertanian yang sesuai peruntukan	90	5,233,594,600	90	6,457,012,285	90	8,395,271,829	123	7,322,823,606	137.19	87.23	213	13,779,835,891	237.19	263.30	DINAS PERTANIAN

No	Kode	Urusan/Bidang Urusan Pemerintahan Daerah dan Program/Kegiatan	Indikator Kinerja Program (outcome)/ Kegiatan (output)	Target RPJMD pada Tahun 2023 (Periode RPJMD)		Realisasi Capaian Kinerja RPJMD s.d. RKPD Tahun Lalu (2022)		Target Kinerja dan Anggaran RKPD Tahun berjalan yg dievaluasi (2023)		Realisasi Capaian Kinerja dan Anggaran RKPD yang Dievaluasi (2023)		Tingkat Capaian Kinerja dan Realisasi Anggaran RKPD Tahun 2023 (%)		Realisasi Kinerja dan Anggaran RPJMDs/d tahun 2022 (Akhir Tahun Pelaksanaan RKPD Tahun 2023)		Tingkat Capaian Kinerja Dan Realisasi Anggaran RPJMD s/d Tahun 2023 (%)		Unit SKPD (Penanggung Jawab)
1	3	4	5	6		7		8		13 = 9+10+11+12		14 = 13/8 x 100%		15 = 7 + 13		16=15/6 x100%		16
				K	Rp	K	Rp	K	Rp	K	Rp	K	Rp	K	Rp	K	Rp	
			Persentase ketersediaan penyediaan dan pengembangan sarana peternakan	100	3,404,532,000	98.4906	855,790,626	100	39,532,000	139	37,951,250	139.06	96.00	238	893,741,876	237.55	26.25	
		Kegiatan Pengawasan Penggunaan Sarana Pertanian	Persentase sarana pertanian yang diawasi			100	6,291,686,485	100	7,790,671,829	139	6,845,320,756	138.68	87.87	239	13,137,007,241			
		Pengawasan Penggunaan Sarana Pendukung	Jumlah penggunaan sarana pendukung			15	5,044,563,030	6	5,712,900,629	8	5,093,136,506	133.33	89.15	23	10,137,699,536			

No	Kode	Urusan/Bidang Urusan Pemerintahan Daerah dan Program/Kegiatan	Indikator Kinerja Program (outcome)/ Kegiatan (output)	Target RPJMD pada Tahun 2023 (Periode RPJMD)		Realisasi Capaian Kinerja RPJMD s.d. RKPD Tahun Lalu (2022)		Target Kinerja dan Anggaran RKPD Tahun berjalan yg dievaluasi (2023)		Realisasi Capaian Kinerja dan Anggaran RKPD yang Dievaluasi (2023)		Tingkat Capaian Kinerja dan Realisasi Anggaran RKPD Tahun 2023 (%)		Realisasi Kinerja dan Anggaran RPJMDs/d tahun 2022 (Akhir Tahun Pelaksanaan RKPD Tahun 2023)		Tingkat Capaian Kinerja Dan Realisasi Anggaran RPJMD s/d Tahun 2023 (%)		Unit SKPD (Penanggung Jawab)
1	3	4	5	6		7		8		13 = 9+10+11+12		14 = 13/8 x 100%		15 = 7 + 13		16=15/6 x100%		16
				K	Rp	K	Rp	K	Rp	K	Rp	K	Rp	K	Rp	K	Rp	
		Pertanian sesuai dengan Komoditas, Teknologi dan Spesifik Lokasi	pertanian yang diawasi penggunaannya															
		Pendampingan Penggunaan Sarana Pendukung Pertanian	Jumlah pengguna sarana pendukung pertanian yang didampingi			100	1,247,123,455	100	2,077,771,200	100	1,752,184,250	100.00	84.33	200	2,999,307,705			
		Pengelolaan Sumber Daya Genetik (SDG)	Jumlah SDG Tanaman yang dikelola			4	165,325,800	4	604,600,000	4	557,184,900	100.00	92.16	8	722,510,700			

No	Kode	Urusan/Bidang Urusan Pemerintahan Daerah dan Program/Kegiatan	Indikator Kinerja Program (outcome)/ Kegiatan (output)	Target RPJMD pada Tahun 2023 (Periode RPJMD)		Realisasi Capaian Kinerja RPJMD s.d. RKPD Tahun Lalu (2022)		Target Kinerja dan Anggaran RKPD Tahun berjalan yg dievaluasi (2023)		Realisasi Capaian Kinerja dan Anggaran RKPD yang Dievaluasi (2023)		Tingkat Capaian Kinerja dan Realisasi Anggaran RKPD Tahun 2023 (%)		Realisasi Kinerja dan Anggaran RPJMDs/d tahun 2022 (Akhir Tahun Pelaksanaan RKPD Tahun 2023)		Tingkat Capaian Kinerja Dan Realisasi Anggaran RPJMD s/d Tahun 2023 (%)		Unit SKPD (Penanggung Jawab)
1	3	4	5	6		7		8		13 = 9+10+11+12		14 = 13/8 x 100%		15 = 7 + 13		16=15/6 x100%		16
				K	Rp	K	Rp	K	Rp	K	Rp	K	Rp	K	Rp	K	Rp	
		Hewan, Tumbuhan, dan Mikro Organisme Kewenangan Kabupaten/Kota																
		Penjaminan Kemurnian dan Kelestarian SDG Hewan/Tanaman	Jumlah SDG hewan/Tanaman yang meningkat kualitasnya			2	158,357,800	2	604,600,000	2	557,184,900	100.00	92.16	4	715,542,700			

No	Kode	Urusan/Bidang Urusan Pemerintahan Daerah dan Program/Kegiatan	Indikator Kinerja Program (outcome)/ Kegiatan (output)	Target RPJMD pada Tahun 2023 (Periode RPJMD)		Realisasi Capaian Kinerja RPJMD s.d. RKPD Tahun Lalu (2022)		Target Kinerja dan Anggaran RKPD Tahun berjalan yg dievaluasi (2023)		Realisasi Capaian Kinerja dan Anggaran RKPD yang Dievaluasi (2023)		Tingkat Capaian Kinerja dan Realisasi Anggaran RKPD Tahun 2023 (%)		Realisasi Kinerja dan Anggaran RPJMDs/d tahun 2022 (Akhir Tahun Pelaksanaan RKPD Tahun 2023)		Tingkat Capaian Kinerja Dan Realisasi Anggaran RPJMD s/d Tahun 2023 (%)		Unit SKPD (Penanggung Jawab)
1	3	4	5	6		7		8		13 = 9+10+11+12		14 = 13/8 x 100%		15 = 7 + 13		16=15/6 x100%		16
				K	Rp	K	Rp	K	Rp	K	Rp	K	Rp	K	Rp	K	Rp	
		Kegiatan Peningkatan Mutu dan Peredaran Benih/Bibit Ternak dan Tanaman Pakan Ternak serta Pakan dalam Daerah Kabupaten/Kota	Persentase peningkatan peredaran mutu bibit ternak dan hijauan pakan ternak yang dilaksanakan			53	31,347,400	53	10,000,000	54	68,148,000	101.89	681.48	107	99,495,400			
		Pengawasan Peredaran Bahan Pakan/Pakan,	Jumlah Bahan Pakan/Pakan, Benih Pakan			8	20,485,600	8	10,000,000	8	8,957,250	100.00	89.57	16	29,442,850			

No	Kode	Urusan/Bidang Urusan Pemerintahan Daerah dan Program/Kegiatan	Indikator Kinerja Program (outcome)/ Kegiatan (output)	Target RPJMD pada Tahun 2023 (Periode RPJMD)		Realisasi Capaian Kinerja RPJMD s.d. RKPD Tahun Lalu (2022)		Target Kinerja dan Anggaran RKPD Tahun berjalan yg dievaluasi (2023)		Realisasi Capaian Kinerja dan Anggaran RKPD yang Dievaluasi (2023)		Tingkat Capaian Kinerja dan Realisasi Anggaran RKPD Tahun 2023 (%)		Realisasi Kinerja dan Anggaran RPJMDs/d tahun 2022 (Akhir Tahun Pelaksanaan RKPD Tahun 2023)		Tingkat Capaian Kinerja Dan Realisasi Anggaran RPJMD s/d Tahun 2023 (%)		Unit SKPD (Penanggung Jawab)
1	3	4	5	6		7		8		13 = 9+10+11+12		14 = 13/8 x 100%		15 = 7 + 13		16=15/6 x100%		16
				K	Rp	K	Rp	K	Rp	K	Rp	K	Rp	K	Rp	K	Rp	
		Benih/Bibit Hijauan Pakan Ternak	Ternak yang diawasi peredarannya															
		Kegiatan Pengawasan Obat Hewan di Tingkat Pengecer	Persentase pedagang obat hewan/poultryshop yang mendapat pembinaan dan pengawasan obat hewan			8	18,015,700	8	4,400,000	8	4,400,000	100.00	100.00	16	22,415,700			
		Subkegiatan Pemeriksaan Mutu, Khasiat	Jumlah Pemeriksaan Mutu,			4	18,015,700	4	4,400,000	4	4,400,000	100.00	100.00	8	22,415,700			

No	Kode	Urusan/Bidang Urusan Pemerintahan Daerah dan Program/Kegiatan	Indikator Kinerja Program (outcome)/ Kegiatan (output)	Target RPJMD pada Tahun 2023 (Periode RPJMD)		Realisasi Capaian Kinerja RPJMD s.d. RKPD Tahun Lalu (2022)		Target Kinerja dan Anggaran RKPD Tahun berjalan yg dievaluasi (2023)		Realisasi Capaian Kinerja dan Anggaran RKPD yang Dievaluasi (2023)		Tingkat Capaian Kinerja dan Realisasi Anggaran RKPD Tahun 2023 (%)		Realisasi Kinerja dan Anggaran RPJMDs/d tahun 2022 (Akhir Tahun Pelaksanaan RKPD Tahun 2023)		Tingkat Capaian Kinerja Dan Realisasi Anggaran RPJMD s/d Tahun 2023 (%)		Unit SKPD (Penanggung Jawab)
1	3	4	5	6		7		8		13 = 9+10+11+12		14 = 13/8 x 100%		15 = 7 + 13		16=15/6 x100%		16
				K	Rp	K	Rp	K	Rp	K	Rp	K	Rp	K	Rp	K	Rp	
		dan Keamanan Peredaran Obat Hewan	Khasiat dan Keamanan Peredaran Obat Hewan yang dilaksanakan (kali)															
		Kegiatan Pengendalian dan Pengawasan Penyediaan dan Peredaran Benih/Bibit Ternak, dan Hijauan Pakan	Persentase pengendalian dan pengawasan penyediaan dan peredaran bibit ternak			100	20,573,000	100	15,132,000	100	14,934,000	100.00	98.69	200	35,507,000			

No	Kode	Urusan/Bidang Urusan Pemerintahan Daerah dan Program/Kegiatan	Indikator Kinerja Program (outcome)/ Kegiatan (output)	Target RPJMD pada Tahun 2023 (Periode RPJMD)		Realisasi Capaian Kinerja RPJMD s.d. RKPD Tahun Lalu (2022)		Target Kinerja dan Anggaran RKPD Tahun berjalan yg dievaluasi (2023)		Realisasi Capaian Kinerja dan Anggaran RKPD yang Dievaluasi (2023)		Tingkat Capaian Kinerja dan Realisasi Anggaran RKPD Tahun 2023 (%)		Realisasi Kinerja dan Anggaran RPJMDs/d tahun 2022 (Akhir Tahun Pelaksanaan RKPD Tahun 2023)		Tingkat Capaian Kinerja Dan Realisasi Anggaran RPJMD s/d Tahun 2023 (%)		Unit SKPD (Penanggung Jawab)
1	3	4	5	6		7		8		13 = 9+10+11+12		14 = 13/8 x 100%		15 = 7 + 13		16=15/6 x100%		16
				K	Rp	K	Rp	K	Rp	K	Rp	K	Rp	K	Rp	K	Rp	
		Ternak dalam Daerah Kabupaten/Kota	dan hijauan pakan ternak															
		Pengawasan Peredaran dan Sertifikasi Benih/Bibit Ternak	jumlah rekomendasi teknis sertifikat bibit atau Surat Keterangan Layak Bibit (SKLB) yang dikeluarkan			30	20,573,000	30	15,132,000	30	14,934,000	100.00	98.69	60	35,507,000			

No	Kode	Urusan/Bidang Urusan Pemerintahan Daerah dan Program/Kegiatan	Indikator Kinerja Program (outcome)/ Kegiatan (output)	Target RPJMD pada Tahun 2023 (Periode RPJMD)		Realisasi Capaian Kinerja RPJMD s.d. RKPD Tahun Lalu (2022)		Target Kinerja dan Anggaran RKPD Tahun berjalan yg dievaluasi (2023)		Realisasi Capaian Kinerja dan Anggaran RKPD yang Dievaluasi (2023)		Tingkat Capaian Kinerja dan Realisasi Anggaran RKPD Tahun 2023 (%)		Realisasi Kinerja dan Anggaran RPJMDs/d tahun 2022 (Akhir Tahun Pelaksanaan RKPD Tahun 2023)		Tingkat Capaian Kinerja Dan Realisasi Anggaran RPJMD s/d Tahun 2023 (%)		Unit SKPD (Penanggung Jawab)
1	3	4	5	6		7		8		13 = 9+10+11+12		14 = 13/8 x 100%		15 = 7 + 13		16=15/6 x100%		16
				K	Rp	K	Rp	K	Rp	K	Rp	K	Rp	K	Rp	K	Rp	
		Kegiatan Penyediaan Benih/Bibit Ternak dan Hijauan Pakan Ternak yang Sumbernya dalam 1 (satu) Daerah Kabupaten/Kota Lain	Persentase ketersediaan bibit ternak dan hijauan pakan ternak			100	785,854,526	100	10,000,000	100.000	9,660,000	100.00	96.60	200	795,514,526			
		Pengadaan Hijauan Pakan Ternak yang Sumbernya dari Daerah	Jumlah hijauan pakan ternak yang diadakan			3000	23,654,850	3000	10,000,000	2,400	9,660,000	80.00	96.60	5,400	33,314,850			

No	Kode	Urusan/Bidang Urusan Pemerintahan Daerah dan Program/Kegiatan	Indikator Kinerja Program (outcome)/ Kegiatan (output)	Target RPJMD pada Tahun 2023 (Periode RPJMD)		Realisasi Capaian Kinerja RPJMD s.d. RKPD Tahun Lalu (2022)		Target Kinerja dan Anggaran RKPD Tahun berjalan yg dievaluasi (2023)		Realisasi Capaian Kinerja dan Anggaran RKPD yang Dievaluasi (2023)		Tingkat Capaian Kinerja dan Realisasi Anggaran RKPD Tahun 2023 (%)		Realisasi Kinerja dan Anggaran RPJMDs/d tahun 2022 (Akhir Tahun Pelaksanaan RKPD Tahun 2023)		Tingkat Capaian Kinerja Dan Realisasi Anggaran RPJMD s/d Tahun 2023 (%)		Unit SKPD (Penanggung Jawab)
1	3	4	5	6		7		8		13 = 9+10+11+12		14 = 13/8 x 100%		15 = 7 + 13		16=15/6 x100%		16
				K	Rp	K	Rp	K	Rp	K	Rp	K	Rp	K	Rp	K	Rp	
		Kabupaten/Kota Lain	atau diselenggarakan															
		Rata-rata capaian kinerja (%)										108.68	132.70					
		Predikat kinerja										Sangat Tinggi	Sangat Tinggi					
3		PROGRAM PENYEDIAAN DAN PENGEMBANGAN	Persentase Peningkatan Prasarana Pertanian	100	1,495,000,000	95.56	4,774,293,110	100	2,342,829,292	63.06	1,364,254,322	63.06	58.23	158.618	6,138,547,432	158.62	410.61	DINAS PERTANIAN

No	Kode	Urusan/Bidang Urusan Pemerintahan Daerah dan Program/Kegiatan	Indikator Kinerja Program (outcome)/ Kegiatan (output)	Target RPJMD pada Tahun 2023 (Periode RPJMD)		Realisasi Capaian Kinerja RPJMD s.d. RKPD Tahun Lalu (2022)		Target Kinerja dan Anggaran RKPD Tahun berjalan yg dievaluasi (2023)		Realisasi Capaian Kinerja dan Anggaran RKPD yang Dievaluasi (2023)		Tingkat Capaian Kinerja dan Realisasi Anggaran RKPD Tahun 2023 (%)		Realisasi Kinerja dan Anggaran RPJMDs/d tahun 2022 (Akhir Tahun Pelaksanaan RKPD Tahun 2023)		Tingkat Capaian Kinerja Dan Realisasi Anggaran RPJMD s/d Tahun 2023 (%)		Unit SKPD (Penanggung Jawab)
1	3	4	5	6		7		8		13 = 9+10+11+12		14 = 13/8 x 100%		15 = 7 + 13		16=15/6 x100%		16
				K	Rp	K	Rp	K	Rp	K	Rp	K	Rp	K	Rp	K	Rp	
		PRASARANA PERTANIAN	Persentase Peningkatan Prasarana Peternakan	100	60,000,000	100	95,118,550	100	60,000,000	24.29	55,586,950	24.29	92.64	124.286	150,705,500	124.29	251.18	
		Pengembangan Prasarana Pertanian	Persentase prasarana pertanian yang dikembangkan			100	317,733,330	100	105,000,000	50.14	100,033,100	50.14	95.27	150.14	417,766,430			
		Pengelolaan Lahan Pertanian Pangan	Jumlah luas lahan LP2B yang dikelola (Ha)			386	35,810,830	5,000	22,000,000	6985	20,817,000	139.70	94.62	456	56,627,830			

No	Kode	Urusan/Bidang Urusan Pemerintahan Daerah dan Program/Kegiatan	Indikator Kinerja Program (outcome)/ Kegiatan (output)	Target RPJMD pada Tahun 2023 (Periode RPJMD)		Realisasi Capaian Kinerja RPJMD s.d. RKPD Tahun Lalu (2022)		Target Kinerja dan Anggaran RKPD Tahun berjalan yg dievaluasi (2023)		Realisasi Capaian Kinerja dan Anggaran RKPD yang Dievaluasi (2023)		Tingkat Capaian Kinerja dan Realisasi Anggaran RKPD Tahun 2023 (%)		Realisasi Kinerja dan Anggaran RPJMDs/d tahun 2022 (Akhir Tahun Pelaksanaan RKPD Tahun 2023)		Tingkat Capaian Kinerja Dan Realisasi Anggaran RPJMD s/d Tahun 2023 (%)		Unit SKPD (Penanggung Jawab)
1	3	4	5	6		7		8		13 = 9+10+11+12		14 = 13/8 x 100%		15 = 7 + 13		16=15/6 x100%		16
				K	Rp	K	Rp	K	Rp	K	Rp	K	Rp	K	Rp	K	Rp	
		Berkelanjutan /LPB, Kawasan Pertanian Pangan Berkelanjutan /KPB dan Lahan Cadangan Pertanian Pangan Berkelanjutan /LCPB				92								77				
		Penyusunan Peta Lahan Pertanian	Jumlah dokumen peta lahan			1	49,617,000	1	50,000,000	1.	49,728,000	100.00	99.46	2	99,345,000			

No	Kode	Urusan/Bidang Urusan Pemerintahan Daerah dan Program/Kegiatan	Indikator Kinerja Program (outcome)/ Kegiatan (output)	Target RPJMD pada Tahun 2023 (Periode RPJMD)		Realisasi Capaian Kinerja RPJMD s.d. RKPD Tahun Lalu (2022)		Target Kinerja dan Anggaran RKPD Tahun berjalan yg dievaluasi (2023)		Realisasi Capaian Kinerja dan Anggaran RKPD yang Dievaluasi (2023)		Tingkat Capaian Kinerja dan Realisasi Anggaran RKPD Tahun 2023 (%)		Realisasi Kinerja dan Anggaran RPJMDs/d tahun 2022 (Akhir Tahun Pelaksanaan RKPD Tahun 2023)		Tingkat Capaian Kinerja Dan Realisasi Anggaran RPJMD s/d Tahun 2023 (%)		Unit SKPD (Penanggung Jawab)
1	3	4	5	6		7		8		13 = 9+10+11+12		14 = 13/8 x 100%		15 = 7 + 13		16=15/6 x100%		16
				K	Rp	K	Rp	K	Rp	K	Rp	K	Rp	K	Rp	K	Rp	
		Pangan Berkelanjutan /LPB	pertanian pangan Berkelanjutan/LP2B yang disusun							0 0								
		Koordinasi dan Sinkronisasi Prasarana Pendukung Pertanian lainnya	jumlah koordinasi dan sinkronisasi prasarana pendukung pertanian yang dilakukan			1 2	232,305 ,500	1 2	33,000, 000	1 2. 0 0	29,488,1 00	100 .00	89. 36	2 4	261,793 ,600			

No	Kode	Urusan/Bidang Urusan Pemerintahan Daerah dan Program/Kegiatan	Indikator Kinerja Program (outcome)/ Kegiatan (output)	Target RPJMD pada Tahun 2023 (Periode RPJMD)		Realisasi Capaian Kinerja RPJMD s.d. RKPD Tahun Lalu (2022)		Target Kinerja dan Anggaran RKPD Tahun berjalan yg dievaluasi (2023)		Realisasi Capaian Kinerja dan Anggaran RKPD yang Dievaluasi (2023)		Tingkat Capaian Kinerja dan Realisasi Anggaran RKPD Tahun 2023 (%)		Realisasi Kinerja dan Anggaran RPJMDs/d tahun 2022 (Akhir Tahun Pelaksanaan RKPD Tahun 2023)		Tingkat Capaian Kinerja Dan Realisasi Anggaran RPJMD s/d Tahun 2023 (%)		Unit SKPD (Penanggung Jawab)
1	3	4	5	6		7		8		13 = 9+10+11+12		14 = 13/8 x 100%		15 = 7 + 13		16=15/6 x100%		16
				K	Rp	K	Rp	K	Rp	K	Rp	K	Rp	K	Rp	K	Rp	
		Kegiatan Pembangunan Prasarana Pertanian	Jumlah prasarana pertanian yang dibangun, dipelihara dan di rehabilitasi			85.71	4,506,507,230	100	2,297,829,292	100	2,147,879,082	100.00	93.47	185.714	6,654,386,312			
		Pembangunan, Rehabilitasi dan Pemeliharaan Jaringan Irigasi Usaha Tani	Jumlah jaringan irigasi usaha tani yang dibangun dan direhabilitasi			10	3,237,696,130	10	1,222,000,000	10.000	1,093,682,147	100.00	89.50	20.000	4,331,378,277			

No	Kode	Urusan/Bidang Urusan Pemerintahan Daerah dan Program/Kegiatan	Indikator Kinerja Program (outcome)/ Kegiatan (output)	Target RPJMD pada Tahun 2023 (Periode RPJMD)		Realisasi Capaian Kinerja RPJMD s.d. RKPD Tahun Lalu (2022)		Target Kinerja dan Anggaran RKPD Tahun berjalan yg dievaluasi (2023)		Realisasi Capaian Kinerja dan Anggaran RKPD yang Dievaluasi (2023)		Tingkat Capaian Kinerja dan Realisasi Anggaran RKPD Tahun 2023 (%)		Realisasi Kinerja dan Anggaran RPJMDs/d tahun 2022 (Akhir Tahun Pelaksanaan RKPD Tahun 2023)		Tingkat Capaian Kinerja Dan Realisasi Anggaran RPJMD s/d Tahun 2023 (%)		Unit SKPD (Penanggung Jawab)
1	3	4	5	6		7		8		13 = 9+10+11+12		14 = 13/8 x 100%		15 = 7 + 13		16=15/6 x100%		16
				K	Rp	K	Rp	K	Rp	K	Rp	K	Rp	K	Rp	K	Rp	
		Pembangunan, Rehabilitasi dan Pemeliharaan Rumah Potong Hewan	jumlah Rumah potong hewan yang dibangun dan direhabilitasi			7	49,947,450	4	841,715,292	7.00	831,321,610	175.00	98.77	14.00	881,269,060			
		Pembangunan, Rehabilitasi dan Pemeliharaan Rumah Potong Hewan	jumlah Rumah potong hewan yang dibangun dan direhabilitasi					7	60,000,000	1.00	55,586,950	14.29	92.64	1.00	55,586,950			
		Pembangunan, Rehabilitasi dan Pemeliharaan	jumlah Prasarana Pertanian lainnya yang			6	1,115,633,650	2	174,114,000	3.00	170,539,075	150.00	97.95	9.00	1,286,172,725			

No	Kode	Urusan/Bidang Urusan Pemerintahan Daerah dan Program/Kegiatan	Indikator Kinerja Program (outcome)/ Kegiatan (output)	Target RPJMD pada Tahun 2023 (Periode RPJMD)		Realisasi Capaian Kinerja RPJMD s.d. RKPD Tahun Lalu (2022)		Target Kinerja dan Anggaran RKPD Tahun berjalan yg dievaluasi (2023)		Realisasi Capaian Kinerja dan Anggaran RKPD yang Dievaluasi (2023)		Tingkat Capaian Kinerja dan Realisasi Anggaran RKPD Tahun 2023 (%)		Realisasi Kinerja dan Anggaran RPJMDs/d tahun 2022 (Akhir Tahun Pelaksanaan RKPD Tahun 2023)		Tingkat Capaian Kinerja Dan Realisasi Anggaran RPJMD s/d Tahun 2023 (%)		Unit SKPD (Penanggung Jawab)
1	3	4	5	6		7		8		13 = 9+10+11+12		14 = 13/8 x 100%		15 = 7 + 13		16=15/6 x100%		16
				K	Rp	K	Rp	K	Rp	K	Rp	K	Rp	K	Rp	K	Rp	
		Prasarana Pertanian Lainnya	dibangun dan direhabilitasi															
											Rata-rata capaian kinerja (%)	92.41	91.08					
											Predikat kinerja	Sangat Tinggi	Sangat Tinggi					
4		PROGRAM PENGENDALIAN KESEHATAN HEWAN DAN	Persentase penurunan jumlah kasus penyakit hewan	8	337,126,000	8.92	5,723,796,038	8	337,126,000	10.82	318,837,500	135.22	94.58	19.74	6,042,633,538	246.69	1,792.40	DINAS PERTANIAN

No	Kode	Urusan/Bidang Urusan Pemerintahan Daerah dan Program/Kegiatan	Indikator Kinerja Program (outcome)/ Kegiatan (output)	Target RPJMD pada Tahun 2023 (Periode RPJMD)		Realisasi Capaian Kinerja RPJMD s.d. RKPD Tahun Lalu (2022)		Target Kinerja dan Anggaran RKPD Tahun berjalan yg dievaluasi (2023)		Realisasi Capaian Kinerja dan Anggaran RKPD yang Dievaluasi (2023)		Tingkat Capaian Kinerja dan Realisasi Anggaran RKPD Tahun 2023 (%)		Realisasi Kinerja dan Anggaran RPJMDs/d tahun 2022 (Akhir Tahun Pelaksanaan RKPD Tahun 2023)		Tingkat Capaian Kinerja Dan Realisasi Anggaran RPJMD s/d Tahun 2023 (%)		Unit SKPD (Penanggung Jawab)
1	3	4	5	6		7		8		13 = 9+10+11+12		14 = 13/8 x 100%		15 = 7 + 13		16=15/6 x100%		16
				K	Rp	K	Rp	K	Rp	K	Rp	K	Rp	K	Rp	K	Rp	
		KESEHATAN MASYARAKAT VETERINER	persentase peningkatan produk hewan yang ASUH	5	71,500,000	4.48	103,446,800	5	71,500,000	7.03	69,059,290	140.59	96.59	111.51	172,506,090	230.22	241.27	
		Kegiatan Penjaminan Kesehatan Hewan, Penutupan dan Pembukaan Daerah Wabah Penyakit Hewan Menular	persentase hewan ternak yang mendapat pelayanan kesehatan			2.12	5,563,625,148	5	15,976,000	5	15,506,000	100	97.06	7.12	5,579,131,148			

No	Kode	Urusan/Bidang Urusan Pemerintahan Daerah dan Program/Kegiatan	Indikator Kinerja Program (outcome)/ Kegiatan (output)	Target RPJMD pada Tahun 2023 (Periode RPJMD)		Realisasi Capaian Kinerja RPJMD s.d. RKPD Tahun Lalu (2022)		Target Kinerja dan Anggaran RKPD Tahun berjalan yg dievaluasi (2023)		Realisasi Capaian Kinerja dan Anggaran RKPD yang Dievaluasi (2023)		Tingkat Capaian Kinerja dan Realisasi Anggaran RKPD Tahun 2023 (%)		Realisasi Kinerja dan Anggaran RPJMDs/d tahun 2022 (Akhir Tahun Pelaksanaan RKPD Tahun 2023)		Tingkat Capaian Kinerja Dan Realisasi Anggaran RPJMD s/d Tahun 2023 (%)		Unit SKPD (Penanggung Jawab)
1	3	4	5	6		7		8		13 = 9+10+11+12		14 = 13/8 x 100%		15 = 7 + 13		16=15/6 x100%		16
				K	Rp	K	Rp	K	Rp	K	Rp	K	Rp	K	Rp	K	Rp	
		Dalam Daerah Kabupaten/Kota																
		Subkegiatan Pengendalian dan Penanggulangan Penyakit Hewan dan Zoonosis	Jumlah hewan ternak yang mendapatkan pelayanan kesehatan hewan			500	5,563,625,148	600	15,976,000	600	15,506,000	100	97.06	1,100	5,579,131,148			
		Kegiatan Pengawasan Pemasukan dan Pengeluaran	Jumlah juru sembelih yang mendapatkan			27.8	36,837,500	27.8	21,500,000	27.80	21,478,500	100	99.90	55.60	58,316,000			

No	Kode	Urusan/Bidang Urusan Pemerintahan Daerah dan Program/Kegiatan	Indikator Kinerja Program (outcome)/ Kegiatan (output)	Target RPJMD pada Tahun 2023 (Periode RPJMD)		Realisasi Capaian Kinerja RPJMD s.d. RKPD Tahun Lalu (2022)		Target Kinerja dan Anggaran RKPD Tahun berjalan yg dievaluasi (2023)		Realisasi Capaian Kinerja dan Anggaran RKPD yang Dievaluasi (2023)		Tingkat Capaian Kinerja dan Realisasi Anggaran RKPD Tahun 2023 (%)		Realisasi Kinerja dan Anggaran RPJMDs/d tahun 2022 (Akhir Tahun Pelaksanaan RKPD Tahun 2023)		Tingkat Capaian Kinerja Dan Realisasi Anggaran RPJMD s/d Tahun 2023 (%)		Unit SKPD (Penanggung Jawab)
1	3	4	5	6		7		8		13 = 9+10+11+12		14 = 13/8 x 100%		15 = 7 + 13		16=15/6 x100%		16
				K	Rp	K	Rp	K	Rp	K	Rp	K	Rp	K	Rp	K	Rp	
		Hewan dan Produk Hewan Daerah Kabupaten/Kota	sertifikasi halal															
		Pengawasan atas Penerapan Persyaratan Teknis untuk Pemasukan dan/atau Pengeluaran Hewan dan Produk Hewan	Jumlah Pengawasan atas Penerapan Persyaratan Teknis untuk Pemasukan dan/atau Pengeluaran Hewan dan Produk			7	19,505,000	7	12,500,000	7	12,478,500	100	99.83	14.000	31,983,500			

No	Kode	Urusan/Bidang Urusan Pemerintahan Daerah dan Program/Kegiatan	Indikator Kinerja Program (outcome)/ Kegiatan (output)	Target RPJMD pada Tahun 2023 (Periode RPJMD)		Realisasi Capaian Kinerja RPJMD s.d. RKPD Tahun Lalu (2022)		Target Kinerja dan Anggaran RKPD Tahun berjalan yg dievaluasi (2023)		Realisasi Capaian Kinerja dan Anggaran RKPD yang Dievaluasi (2023)		Tingkat Capaian Kinerja dan Realisasi Anggaran RKPD Tahun 2023 (%)		Realisasi Kinerja dan Anggaran RPJMDs/d tahun 2022 (Akhir Tahun Pelaksanaan RKPD Tahun 2023)		Tingkat Capaian Kinerja Dan Realisasi Anggaran RPJMD s/d Tahun 2023 (%)		Unit SKPD (Penanggung Jawab)
1	3	4	5	6		7		8		13 = 9+10+11+12		14 = 13/8 x 100%		15 = 7 + 13		16=15/6 x100%		16
				K	Rp	K	Rp	K	Rp	K	Rp	K	Rp	K	Rp	K	Rp	
			Hewan yang dilaksanakan (kali)															
		Pemeriksaan Kesehatan Hewan dan Produk Hewan di Perbatasan Lintas Daerah Kabupaten/Kota	Jumlah Pemeriksaan Kesehatan Hewan dan Produk Hewan di Perbatasan Lintas Daerah Kabupaten/Kota yang dilaksanakan (kali)			24	17,332,500	30	9,000,000	30	9,000,000	100	100.00	54.000	26,332,500			

No	Kode	Urusan/Bidang Urusan Pemerintahan Daerah dan Program/Kegiatan	Indikator Kinerja Program (outcome)/ Kegiatan (output)	Target RPJMD pada Tahun 2023 (Periode RPJMD)		Realisasi Capaian Kinerja RPJMD s.d. RKPD Tahun Lalu (2022)		Target Kinerja dan Anggaran RKPD Tahun berjalan yg dievaluasi (2023)		Realisasi Capaian Kinerja dan Anggaran RKPD yang Dievaluasi (2023)		Tingkat Capaian Kinerja dan Realisasi Anggaran RKPD Tahun 2023 (%)		Realisasi Kinerja dan Anggaran RPJMDs/d tahun 2022 (Akhir Tahun Pelaksanaan RKPD Tahun 2023)		Tingkat Capaian Kinerja Dan Realisasi Anggaran RPJMD s/d Tahun 2023 (%)		Unit SKPD (Penanggung Jawab)
1	3	4	5	6		7		8		13 = 9+10+11+12		14 = 13/8 x 100%		15 = 7 + 13		16=15/6 x100%		16
				K	Rp	K	Rp	K	Rp	K	Rp	K	Rp	K	Rp	K	Rp	
		Pengelolaan Pelayanan Jasa Laboratorium dan Jasa Medik Veteriner dalam Daerah Kabupaten/Kota	persentase pelayanan Jasa Medik Veteriner yang dikelola			112.8	160,170,890	100	321,150,000	119.94	293,534,500	119.94	91.40	232.714	453,705,390			
			persentase pelayanan jasa laboratorium yang dikelola			113.62		100		114.36	9,797,000	114.36		227.975	9,797,000			

No	Kode	Urusan/Bidang Urusan Pemerintahan Daerah dan Program/Kegiatan	Indikator Kinerja Program (outcome)/ Kegiatan (output)	Target RPJMD pada Tahun 2023 (Periode RPJMD)		Realisasi Capaian Kinerja RPJMD s.d. RKPD Tahun Lalu (2022)		Target Kinerja dan Anggaran RKPD Tahun berjalan yg dievaluasi (2023)		Realisasi Capaian Kinerja dan Anggaran RKPD yang Dievaluasi (2023)		Tingkat Capaian Kinerja dan Realisasi Anggaran RKPD Tahun 2023 (%)		Realisasi Kinerja dan Anggaran RPJMDs/d tahun 2022 (Akhir Tahun Pelaksanaan RKPD Tahun 2023)		Tingkat Capaian Kinerja Dan Realisasi Anggaran RPJMD s/d Tahun 2023 (%)		Unit SKPD (Penanggung Jawab)
1	3	4	5	6		7		8		13 = 9+10+11+12		14 = 13/8 x 100%		15 = 7 + 13		16=15/6 x100%		16
				K	Rp	K	Rp	K	Rp	K	Rp	K	Rp	K	Rp	K	Rp	
		Subkegiatan Penyediaan Pelayanan Jasa Laboratorium	Jumlah Jasa Laboratorium yang disediakan			926	22,077,260	815	10,000,000	932	9,797,000	114.36	97.97	1858	31,874,260			
		Subkegiatan Penyediaan Pelayanan Jasa Medik Veteriner	Jumlah Jasa Medik dan paramedik Veteriner yang disediakan			8909	160,170,890	12,000	311,150,000	14393	293,534,500	119.94	94.34	23302	453,705,390			
		Kegiatan Penerapan dan Pengawasaan Persyaratan	jumlah kelompok yang mendapatkan pelatihan			10	51,545,100	10	37,500,000	10	35,523,290	100	94.73	20.000	87,068,390			

No	Kode	Urusan/Bidang Urusan Pemerintahan Daerah dan Program/Kegiatan	Indikator Kinerja Program (outcome)/ Kegiatan (output)	Target RPJMD pada Tahun 2023 (Periode RPJMD)		Realisasi Capaian Kinerja RPJMD s.d. RKPD Tahun Lalu (2022)		Target Kinerja dan Anggaran RKPD Tahun berjalan yg dievaluasi (2023)		Realisasi Capaian Kinerja dan Anggaran RKPD yang Dievaluasi (2023)		Tingkat Capaian Kinerja dan Realisasi Anggaran RKPD Tahun 2023 (%)		Realisasi Kinerja dan Anggaran RPJMDs/d tahun 2022 (Akhir Tahun Pelaksanaan RKPD Tahun 2023)		Tingkat Capaian Kinerja Dan Realisasi Anggaran RPJMD s/d Tahun 2023 (%)		Unit SKPD (Penanggung Jawab)
1	3	4	5	6		7		8		13 = 9+10+11+12		14 = 13/8 x 100%		15 = 7 + 13		16=15/6 x100%		16
				K	Rp	K	Rp	K	Rp	K	Rp	K	Rp	K	Rp	K	Rp	
		Teknis Kesehatan Masyarakat Veteriner	pengolahan hasil ternak															
		Pendampingan Unit Usaha Hewan dan Produk Hewan	jumlah unit usaha hewan dan produk hewan yang didampingi			10	14,236,100	10	12,500,000	10	12,264,790	100	98.12	20.000	26,500,890			
		Pengawasan Peredaran Hewan dan Produk Hewan	jumlah peredaran hewan dan produk hewan yang diawasi			10	18,485,000	12	12,500,000	12	11,788,000	100	94.30	22.000	30,273,000			

No	Kode	Urusan/Bidang Urusan Pemerintahan Daerah dan Program/Kegiatan	Indikator Kinerja Program (outcome)/ Kegiatan (output)	Target RPJMD pada Tahun 2023 (Periode RPJMD)		Realisasi Capaian Kinerja RPJMD s.d. RKPD Tahun Lalu (2022)		Target Kinerja dan Anggaran RKPD Tahun berjalan yg dievaluasi (2023)		Realisasi Capaian Kinerja dan Anggaran RKPD yang Dievaluasi (2023)		Tingkat Capaian Kinerja dan Realisasi Anggaran RKPD Tahun 2023 (%)		Realisasi Kinerja dan Anggaran RPJMDs/d tahun 2022 (Akhir Tahun Pelaksanaan RKPD Tahun 2023)		Tingkat Capaian Kinerja Dan Realisasi Anggaran RPJMD s/d Tahun 2023 (%)		Unit SKPD (Penanggung Jawab)
1	3	4	5	6		7		8		13 = 9+10+11+12		14 = 13/8 x 100%		15 = 7 + 13		16=15/6 x100%		16
				K	Rp	K	Rp	K	Rp	K	Rp	K	Rp	K	Rp	K	Rp	
		Penetapan Pemenuhan Persyaratan Teknis	jumlah dokumen pemenuhan persyaratan teknis terkait kesehatan masyarakat veteriner yang disusun			1	18,824,000	1	12,500,000	1	11,470,500	100	91.76	2.00	30,294,500			
		Kegiatan Penerapan dan Pengawasan Persyaratan Teknis	persentase pendampingan terkait penerapan dan pengawasan Persyaratan			85.71	15,064,200	100	12,500,000	100	12,057,500	100	96.46	185.714	27,121,700			

No	Kode	Urusan/Bidang Urusan Pemerintahan Daerah dan Program/Kegiatan	Indikator Kinerja Program (outcome)/ Kegiatan (output)	Target RPJMD pada Tahun 2023 (Periode RPJMD)		Realisasi Capaian Kinerja RPJMD s.d. RKPD Tahun Lalu (2022)		Target Kinerja dan Anggaran RKPD Tahun berjalan yg dievaluasi (2023)		Realisasi Capaian Kinerja dan Anggaran RKPD yang Dievaluasi (2023)		Tingkat Capaian Kinerja dan Realisasi Anggaran RKPD Tahun 2023 (%)		Realisasi Kinerja dan Anggaran RPJMDs/d tahun 2022 (Akhir Tahun Pelaksanaan RKPD Tahun 2023)		Tingkat Capaian Kinerja Dan Realisasi Anggaran RPJMD s/d Tahun 2023 (%)		Unit SKPD (Penanggung Jawab)
1	3	4	5	6		7		8		13 = 9+10+11+12		14 = 13/8 x 100%		15 = 7 + 13		16=15/6 x100%		16
				K	Rp	K	Rp	K	Rp	K	Rp	K	Rp	K	Rp	K	Rp	
		Kesejahteraan Hewan	Teknis Kesejahteraan Hewan yang dilaksanakan															
		Subkegiatan Pendampingan Penerapan Unit Kesejahteraan Hewan	jumlah pendampingan terkait penerapan unit kesejahteraan hewan yang dilaksanakan (kali)			12	15,064,200	18	12,500,000	18	12,057,500	100	96.46	30.000	27,121,700			
										Rata-rata capaian kinerja (%)		108.49	96.28					

No	Kode	Urusan/Bidang Urusan Pemerintahan Daerah dan Program/Kegiatan	Indikator Kinerja Program (outcome)/ Kegiatan (output)	Target RPJMD pada Tahun 2023 (Periode RPJMD)		Realisasi Capaian Kinerja RPJMD s.d. RKPD Tahun Lalu (2022)		Target Kinerja dan Anggaran RKPD Tahun berjalan yg dievaluasi (2023)		Realisasi Capaian Kinerja dan Anggaran RKPD yang Dievaluasi (2023)		Tingkat Capaian Kinerja dan Realisasi Anggaran RKPD Tahun 2023 (%)		Realisasi Kinerja dan Anggaran RPJMDs/d tahun 2022 (Akhir Tahun Pelaksanaan RKPD Tahun 2023)		Tingkat Capaian Kinerja Dan Realisasi Anggaran RPJMD s/d Tahun 2023 (%)		Unit SKPD (Penanggung Jawab)
1	3	4	5	6		7		8		13 = 9+10+11+12		14 = 13/8 x 100%		15 = 7 + 13		16=15/6 x100%		16
				K	Rp	K	Rp	K	Rp	K	Rp	K	Rp	K	Rp	K	Rp	
			Predikat kinerja									Sangat Tinggi	Sangat Tinggi					
6		Program Pengendalian dan Penanggulangan Bencana Pertanian	Persentase Luas Wilayah yang Terkendali Bencana Pertaniannya	90	451005400	74.99	630,260,636	90	451,005,400	90	446,321,887	100	98.96	164.991	1,076,582,523	183.32	238.71	DINAS PERTANIAN
		Pengendalian dan Penanggulangan Bencana Pertanian	persentase luasan lahan pertanian terdampak bencana yang tertangani			79.18	630,260,636	95	451,005,400	95	446,321,887	100	98.96	174.176	1,076,582,523			

No	Kode	Urusan/Bidang Urusan Pemerintahan Daerah dan Program/Kegiatan	Indikator Kinerja Program (outcome)/ Kegiatan (output)	Target RPJMD pada Tahun 2023 (Periode RPJMD)		Realisasi Capaian Kinerja RPJMD s.d. RKPD Tahun Lalu (2022)		Target Kinerja dan Anggaran RKPD Tahun berjalan yg dievaluasi (2023)		Realisasi Capaian Kinerja dan Anggaran RKPD yang Dievaluasi (2023)		Tingkat Capaian Kinerja dan Realisasi Anggaran RKPD Tahun 2023 (%)		Realisasi Kinerja dan Anggaran RPJMDs/d tahun 2022 (Akhir Tahun Pelaksanaan RKPD Tahun 2023)		Tingkat Capaian Kinerja Dan Realisasi Anggaran RPJMD s/d Tahun 2023 (%)		Unit SKPD (Penanggung Jawab)
1	3	4	5	6		7		8		13 = 9+10+11+12		14 = 13/8 x 100%		15 = 7 + 13		16=15/6 x100%		16
				K	Rp	K	Rp	K	Rp	K	Rp	K	Rp	K	Rp	K	Rp	
		Kabupaten/Kota																
		Pengendalian Organisme Pengganggu Tumbuhan (OPT) Tanaman Pangan, Hortikultura, dan Perkebunan	Jumlah luasan lahan yang terserang OPT			1445	624,810,636	1,734	451,005,400	1,734	446,321,887	100	98.96	3179	1,071,132,523			
											Rata-rata capaian kinerja (%)	100.00	98.96					
											Predikat kinerja	Sangat	Sangat					

No	Kode	Urusan/Bidang Urusan Pemerintahan Daerah dan Program/Kegiatan	Indikator Kinerja Program (outcome)/ Kegiatan (output)	Target RPJMD pada Tahun 2023 (Periode RPJMD)		Realisasi Capaian Kinerja RPJMD s.d. RKPD Tahun Lalu (2022)		Target Kinerja dan Anggaran RKPD Tahun berjalan yg dievaluasi (2023)		Realisasi Capaian Kinerja dan Anggaran RKPD yang Dievaluasi (2023)		Tingkat Capaian Kinerja dan Realisasi Anggaran RKPD Tahun 2023 (%)		Realisasi Kinerja dan Anggaran RPJMDs/d tahun 2022 (Akhir Tahun Pelaksanaan RKPD Tahun 2023)		Tingkat Capaian Kinerja Dan Realisasi Anggaran RPJMD s/d Tahun 2023 (%)		Unit SKPD (Penanggung Jawab)
1	3	4	5	6		7		8		13 = 9+10+11+12		14 = 13/8 x 100%		15 = 7 + 13		16=15/6 x100%		16
				K	Rp	K	Rp	K	Rp	K	Rp	K	Rp	K	Rp	K	Rp	
												Tinggi	Tinggi					
5		Program Perizinan Usaha Pertanian	persentase rekomendasi izin usaha bidang pertanian yang diawasi pelaksanaannya secara berkala	100	15,000,000	100	16,892,300	100	15,000,000	71.43	13,982,000	71.43	93.21	171.429	30,874,300	171.43	205.83	DINAS PERTANIAN
			persentase rekomendasi izin usaha peternakan dan	100	55,000,000	96.21	58,390,517	100	55,000,000	58.07	51,812,300	58.07	94.20	154.2	110,202,817	154.28	200.37	

No	Kode	Urusan/Bidang Urusan Pemerintahan Daerah dan Program/Kegiatan	Indikator Kinerja Program (outcome)/ Kegiatan (output)	Target RPJMD pada Tahun 2023 (Periode RPJMD)		Realisasi Capaian Kinerja RPJMD s.d. RKPD Tahun Lalu (2022)		Target Kinerja dan Anggaran RKPD Tahun berjalan yg dievaluasi (2023)		Realisasi Capaian Kinerja dan Anggaran RKPD yang Dievaluasi (2023)		Tingkat Capaian Kinerja dan Realisasi Anggaran RKPD Tahun 2023 (%)		Realisasi Kinerja dan Anggaran RPJMDs/d tahun 2022 (Akhir Tahun Pelaksanaan RKPD Tahun 2023)		Tingkat Capaian Kinerja Dan Realisasi Anggaran RPJMD s/d Tahun 2023 (%)		Unit SKPD (Penanggung Jawab)
1	3	4	5	6		7		8		13 = 9+10+11+12		14 = 13/8 x 100%		15 = 7 + 13		16=15/6 x100%		16
				K	Rp	K	Rp	K	Rp	K	Rp	K	Rp	K	Rp	K	Rp	
			kesehatan hewan yang diawasi pelaksanaannya secara berkala			29								81				
		Kegiatan Penerbitan Izin Usaha Pertanian yang Kegiatan Usahanya dalam Daerah Kabupaten/Kota	Persentase rekomendasi izin usaha bidang pertanian yang dikeluarkan			100	16,892,300	100	15,000,000	71.43	13,982,000	71.43	93.21	171.429	30,874,300			

No	Kode	Urusan/Bidang Urusan Pemerintahan Daerah dan Program/Kegiatan	Indikator Kinerja Program (outcome)/ Kegiatan (output)	Target RPJMD pada Tahun 2023 (Periode RPJMD)		Realisasi Capaian Kinerja RPJMD s.d. RKPD Tahun Lalu (2022)		Target Kinerja dan Anggaran RKPD Tahun berjalan yg dievaluasi (2023)		Realisasi Capaian Kinerja dan Anggaran RKPD yang Dievaluasi (2023)		Tingkat Capaian Kinerja dan Realisasi Anggaran RKPD Tahun 2023 (%)		Realisasi Kinerja dan Anggaran RPJMDs/d tahun 2022 (Akhir Tahun Pelaksanaan RKPD Tahun 2023)		Tingkat Capaian Kinerja Dan Realisasi Anggaran RPJMD s/d Tahun 2023 (%)		Unit SKPD (Penanggung Jawab)
1	3	4	5	6		7		8		13 = 9+10+11+12		14 = 13/8 x 100%		15 = 7 + 13		16=15/6 x100%		16
				K	Rp	K	Rp	K	Rp	K	Rp	K	Rp	K	Rp	K	Rp	
		Pembinaan dan Pengawasan Penerapan Izin Usaha Pertanian	jumlah penerapan izin usaha pertanian yang dibina dan diawasi			5	8,050,000	5	15,000,000	5	13,982,000	100.00	93.21	10	22,032,000			
		Kegiatan Penerbitan Izin Usaha Produksi Benih/Bibit Ternak dan Pakan, Fasilitas Pemeliharaan Hewan,	persentase jumlah dokumen rekomendasi teknis izin usaha Produksi Benih/Bibit Ternak dan Pakan,			76.3583	41,869,617	83.3	55,000,000	106.44	51,812,300	127.78	94.20	182.797	93,681,917			

No	Kode	Urusan/Bidang Urusan Pemerintahan Daerah dan Program/Kegiatan	Indikator Kinerja Program (outcome)/ Kegiatan (output)	Target RPJMD pada Tahun 2023 (Periode RPJMD)		Realisasi Capaian Kinerja RPJMD s.d. RKPD Tahun Lalu (2022)		Target Kinerja dan Anggaran RKPD Tahun berjalan yg dievaluasi (2023)		Realisasi Capaian Kinerja dan Anggaran RKPD yang Dievaluasi (2023)		Tingkat Capaian Kinerja dan Realisasi Anggaran RKPD Tahun 2023 (%)		Realisasi Kinerja dan Anggaran RPJMDs/d tahun 2022 (Akhir Tahun Pelaksanaan RKPD Tahun 2023)		Tingkat Capaian Kinerja Dan Realisasi Anggaran RPJMD s/d Tahun 2023 (%)		Unit SKPD (Penanggung Jawab)
1	3	4	5	6		7		8		13 = 9+10+11+12		14 = 13/8 x 100%		15 = 7 + 13		16=15/6 x100%		16
				K	Rp	K	Rp	K	Rp	K	Rp	K	Rp	K	Rp	K	Rp	
		Rumah Sakit Hewan/Pasar Hewan, Rumah Potong Hewan	Fasilitas Pemeliharaan Hewan, Rumah Sakit Hewan/Pasar Hewan, Rumah Potong Hewan yang diterbitkan															
		Penatausahaan Penerbitan Izin Usaha Produksi Benih/Bibit Ternak dan	jumlah dokumen rekomendasi teknis izin usaha Produksi			14	18,401,167	20	25,000,000	40	23,393,000	200.00	93.57	54.000	41,794,167			

No	Kode	Urusan/Bidang Urusan Pemerintahan Daerah dan Program/Kegiatan	Indikator Kinerja Program (outcome)/ Kegiatan (output)	Target RPJMD pada Tahun 2023 (Periode RPJMD)		Realisasi Capaian Kinerja RPJMD s.d. RKPD Tahun Lalu (2022)		Target Kinerja dan Anggaran RKPD Tahun berjalan yg dievaluasi (2023)		Realisasi Capaian Kinerja dan Anggaran RKPD yang Dievaluasi (2023)		Tingkat Capaian Kinerja dan Realisasi Anggaran RKPD Tahun 2023 (%)		Realisasi Kinerja dan Anggaran RPJMDs/d tahun 2022 (Akhir Tahun Pelaksanaan RKPD Tahun 2023)		Tingkat Capaian Kinerja Dan Realisasi Anggaran RPJMD s/d Tahun 2023 (%)		Unit SKPD (Penanggung Jawab)
1	3	4	5	6		7		8		13 = 9+10+11+12		14 = 13/8 x 100%		15 = 7 + 13		16=15/6 x100%		16
				K	Rp	K	Rp	K	Rp	K	Rp	K	Rp	K	Rp	K	Rp	
		Pakan, Fasilitas Pemeliharaan Hewan, Rumah Sakit Hewan/Pasar Hewan, Rumah Potong Hewan	Benih/Bibit Ternak dan Pakan, Fasilitas Pemeliharaan Hewan, Rumah Sakit Hewan/Pasar Hewan, Rumah Potong Hewan yang diterbitkan															
		Pengawasan Pelaksanaan Izin Usaha	jumlah rekomendasi Izin Usaha			20	4,806,600	20	10,000,000	20	9,742,500	100.00	97.43	40.	14,549,100			

No	Kode	Urusan/Bidang Urusan Pemerintahan Daerah dan Program/Kegiatan	Indikator Kinerja Program (outcome)/ Kegiatan (output)	Target RPJMD pada Tahun 2023 (Periode RPJMD)		Realisasi Capaian Kinerja RPJMD s.d. RKPD Tahun Lalu (2022)		Target Kinerja dan Anggaran RKPD Tahun berjalan yg dievaluasi (2023)		Realisasi Capaian Kinerja dan Anggaran RKPD yang Dievaluasi (2023)		Tingkat Capaian Kinerja dan Realisasi Anggaran RKPD Tahun 2023 (%)		Realisasi Kinerja dan Anggaran RPJMDs/d tahun 2022 (Akhir Tahun Pelaksanaan RKPD Tahun 2023)		Tingkat Capaian Kinerja Dan Realisasi Anggaran RPJMD s/d Tahun 2023 (%)		Unit SKPD (Penanggung Jawab)
1	3	4	5	6		7		8		13 = 9+10+11+12		14 = 13/8 x 100%		15 = 7 + 13		16=15/6 x100%		16
				K	Rp	K	Rp	K	Rp	K	Rp	K	Rp	K	Rp	K	Rp	
		Produksi Benih/Bibit Ternak dan Pakan	Produksi Benih/Bibit Ternak dan Pakanyang diawasi											00				
		Pengawasan Pelaksanaan Izin Usaha Fasilitas Pemeliharaan Hewan	jumlah rekomendasi izin usaha fasilitas pemeliharaan hewan yang diawasi			20	5,663,250	20	5,200,000	20	4,947,000	100.00	95.13	40.00	10,610,250			
		Pengawasan Pelaksanaan Izin Usaha Rumah Sakit	jumlah rekomendasi izin usaha rumah sakit			6	6,194,600	6	5,000,000	6	4,159,800	100.00	83.20	12.	10,354,400			

No	Kode	Urusan/Bidang Urusan Pemerintahan Daerah dan Program/Kegiatan	Indikator Kinerja Program (outcome)/ Kegiatan (output)	Target RPJMD pada Tahun 2023 (Periode RPJMD)		Realisasi Capaian Kinerja RPJMD s.d. RKPD Tahun Lalu (2022)		Target Kinerja dan Anggaran RKPD Tahun berjalan yg dievaluasi (2023)		Realisasi Capaian Kinerja dan Anggaran RKPD yang Dievaluasi (2023)		Tingkat Capaian Kinerja dan Realisasi Anggaran RKPD Tahun 2023 (%)		Realisasi Kinerja dan Anggaran RPJMDs/d tahun 2022 (Akhir Tahun Pelaksanaan RKPD Tahun 2023)		Tingkat Capaian Kinerja Dan Realisasi Anggaran RPJMD s/d Tahun 2023 (%)		Unit SKPD (Penanggung Jawab)
1	3	4	5	6		7		8		13 = 9+10+11+12		14 = 13/8 x 100%		15 = 7 + 13		16=15/6 x100%		16
				K	Rp	K	Rp	K	Rp	K	Rp	K	Rp	K	Rp	K	Rp	
		Hewan/Pasar Hewan	hewan/pasar hewan yang diawasi											00				
		Pengawasan Pelaksanaan Izin Usaha Rumah Potong Hewan	jumlah rekomendasi izin usaha rumah potong hewan yang diawasi			6	6,804,000	6	9,800,000	6	9,570,000	100.00	97.65	12.00	16,374,000			
											Rata-rata capaian kinerja (%)	102.87	93.50					
											Predikat kinerja	Sangat Tinggi	Sangat Tinggi					

No	Kode	Urusan/Bidang Urusan Pemerintahan Daerah dan Program/Kegiatan	Indikator Kinerja Program (outcome)/ Kegiatan (output)	Target RPJMD pada Tahun 2023 (Periode RPJMD)		Realisasi Capaian Kinerja RPJMD s.d. RKPD Tahun Lalu (2022)		Target Kinerja dan Anggaran RKPD Tahun berjalan yg dievaluasi (2023)		Realisasi Capaian Kinerja dan Anggaran RKPD yang Dievaluasi (2023)		Tingkat Capaian Kinerja dan Realisasi Anggaran RKPD Tahun 2023 (%)		Realisasi Kinerja dan Anggaran RPJMDs/d tahun 2022 (Akhir Tahun Pelaksanaan RKPD Tahun 2023)		Tingkat Capaian Kinerja Dan Realisasi Anggaran RPJMD s/d Tahun 2023 (%)		Unit SKPD (Penanggung Jawab)
1	3	4	5	6		7		8		13 = 9+10+11+12		14 = 13/8 x 100%		15 = 7 + 13		16=15/6 x100%		16
				K	Rp	K	Rp	K	Rp	K	Rp	K	Rp	K	Rp	K	Rp	
6		Program Penyuluhan Pertanian	Persentase kelompok tani yang meningkat kapasitasnya	10	276,000,000	10	234,708,802	10	276,000,000	10	343,834,597	100	124.58	20.000	578,543,399	200.00	209.62	DINAS PERTANIAN
			Persentase Kelompok Tani yang Naik Kelas	7	250,000,000	6.86	193,456,300	7	265,000,000	7.86	244,257,950	112.24	92.17	14.71	437,714,250	210.20	175.09	
		Kegiatan Pelaksanaan Penyuluhan Pertanian	Persentase Kelompok Tani yang Naik Kelas			98.63	301,197,802	100	541,000,000	100	512,390,047	100	94.71	198.63	813,587,849			

No	Kode	Urusan/Bidang Urusan Pemerintahan Daerah dan Program/Kegiatan	Indikator Kinerja Program (outcome)/ Kegiatan (output)	Target RPJMD pada Tahun 2023 (Periode RPJMD)		Realisasi Capaian Kinerja RPJMD s.d. RKPD Tahun Lalu (2022)		Target Kinerja dan Anggaran RKPD Tahun berjalan yg dievaluasi (2023)		Realisasi Capaian Kinerja dan Anggaran RKPD yang Dievaluasi (2023)		Tingkat Capaian Kinerja dan Realisasi Anggaran RKPD Tahun 2023 (%)		Realisasi Kinerja dan Anggaran RPJMDs/d tahun 2022 (Akhir Tahun Pelaksanaan RKPD Tahun 2023)		Tingkat Capaian Kinerja Dan Realisasi Anggaran RPJMD s/d Tahun 2023 (%)		Unit SKPD (Penanggung Jawab)
1	3	4	5	6		7		8		13 = 9+10+11+12		14 = 13/8 x 100%		15 = 7 + 13		16=15/6 x100%		16
				K	Rp	K	Rp	K	Rp	K	Rp	K	Rp	K	Rp	K	Rp	
		Peningkatan Kapasitas Kelembagaan Penyuluhan Pertanian di Kecamatan dan Desa	jumlah kelembagaan penyuluhan yang meningkat kapasitasnya			24	126,967,300	24	276,000,000	24	273,060,900	100	98.94	48.000	400,028,200			
		Pengembangan Kapasitas Kelembagaan Petani di Kecamatan dan Desa	jumlah kelompok tani yang skor penilaiannya meningkat			48	169,490,502	48	265,000,000	48	239,329,147	100	90.31	96.000	408,819,649			
											Rata-rata capaian kinerja (%)	102.45	100.14					

No	Kode	Urusan/Bidang Urusan Pemerintahan Daerah dan Program/Kegiatan	Indikator Kinerja Program (outcome)/ Kegiatan (output)	Target RPJMD pada Tahun 2023 (Periode RPJMD)		Realisasi Capaian Kinerja RPJMD s.d. RKPD Tahun Lalu (2022)		Target Kinerja dan Anggaran RKPD Tahun berjalan yg dievaluasi (2023)		Realisasi Capaian Kinerja dan Anggaran RKPD yang Dievaluasi (2023)		Tingkat Capaian Kinerja dan Realisasi Anggaran RKPD Tahun 2023 (%)		Realisasi Kinerja dan Anggaran RPJMDs/d tahun 2022 (Akhir Tahun Pelaksanaan RKPD Tahun 2023)		Tingkat Capaian Kinerja Dan Realisasi Anggaran RPJMD s/d Tahun 2023 (%)		Unit SKPD (Penanggung Jawab)
1	3	4	5	6		7		8		13 = 9+10+11+12		14 = 13/8 x 100%		15 = 7 + 13		16=15/6 x100%		16
				K	Rp	K	Rp	K	Rp	K	Rp	K	Rp	K	Rp	K	Rp	
			Predikat kinerja									Sangat Tinggi	Sangat Tinggi					
		BIDANG URUSAN PARIWISATA																
		PROGRAM PENINGKATAN DAYA TARIK DESTINASI PARIWISATA	Persentase destinasi pariwisata yang meningkat kualitasnya	62.7	3,032,036,900			62.70	4,707,036,900	62.70	2,538,380,613	100	53.93	62.70	2,538,380,613	100.00	83.72	DINAS KEPEMUDAAN, OLAHRAGA DAN PARIWISATA

No	Kode	Urusan/Bidang Urusan Pemerintahan Daerah dan Program/Kegiatan	Indikator Kinerja Program (outcome)/ Kegiatan (output)	Target RPJMD pada Tahun 2023 (Periode RPJMD)		Realisasi Capaian Kinerja RPJMD s.d. RKPD Tahun Lalu (2022)		Target Kinerja dan Anggaran RKPD Tahun berjalan yg dievaluasi (2023)		Realisasi Capaian Kinerja dan Anggaran RKPD yang Dievaluasi (2023)		Tingkat Capaian Kinerja dan Realisasi Anggaran RKPD Tahun 2023 (%)		Realisasi Kinerja dan Anggaran RPJMDs/d tahun 2022 (Akhir Tahun Pelaksanaan RKPD Tahun 2023)		Tingkat Capaian Kinerja Dan Realisasi Anggaran RPJMD s/d Tahun 2023 (%)		Unit SKPD (Penanggung Jawab)
1	3	4	5	6		7		8		13 = 9+10+11+12		14 = 13/8 x 100%		15 = 7 + 13		16=15/6 x100%		16
				K	Rp	K	Rp	K	Rp	K	Rp	K	Rp	K	Rp	K	Rp	
		Pengelolaan Kawasan Strategis Pariwisata Kabupaten/Kota	Jumlah destinasi prioritas pariwisata yang dikelola					18	25,000,000	18.000	24,248,710	100	96.99	18.000	24,248,710			
		Pengembangan Kawasan Strategis Pariwisata Kabupaten/Kota	Jumlah Kawasan Pariwisata Strategis Kabupaten/Kota yang dikembangkan			8	54,984	3	25,000,000	3.000	24,248,710	100	96.99	11.000	24,303,694			

No	Kode	Urusan/Bidang Urusan Pemerintahan Daerah dan Program/Kegiatan	Indikator Kinerja Program (outcome)/ Kegiatan (output)	Target RPJMD pada Tahun 2023 (Periode RPJMD)		Realisasi Capaian Kinerja RPJMD s.d. RKPD Tahun Lalu (2022)		Target Kinerja dan Anggaran RKPD Tahun berjalan yg dievaluasi (2023)		Realisasi Capaian Kinerja dan Anggaran RKPD yang Dievaluasi (2023)		Tingkat Capaian Kinerja dan Realisasi Anggaran RKPD Tahun 2023 (%)		Realisasi Kinerja dan Anggaran RPJMDs/d tahun 2022 (Akhir Tahun Pelaksanaan RKPD Tahun 2023)		Tingkat Capaian Kinerja Dan Realisasi Anggaran RPJMD s/d Tahun 2023 (%)		Unit SKPD (Penanggung Jawab)
1	3	4	5	6		7		8		13 = 9+10+11+12		14 = 13/8 x 100%		15 = 7 + 13		16=15/6 x100%		16
				K	Rp	K	Rp	K	Rp	K	Rp	K	Rp	K	Rp	K	Rp	
		Pengelolaan Destinasi Pariwisata Kabupaten/Kota	Jumlah destinasi pariwisata baru yang dikelola					3	4,682,036,900	3.000	2,514,131,903	100	53.70	3.000	2,514,131,903			
		Pengembangan Destinasi Pariwisata Kabupaten/Kota	Jumlah destinasi pariwisata kabupaten/kota yang dikembangkan sesuai dengan tahapan pengembangan (Rintisan,			2	557,515	2	43,500,000	2.000	37,227,765	100	85.58	4.000	37,785,280			

No	Kode	Urusan/Bidang Urusan Pemerintahan Daerah dan Program/Kegiatan	Indikator Kinerja Program (outcome)/ Kegiatan (output)	Target RPJMD pada Tahun 2023 (Periode RPJMD)		Realisasi Capaian Kinerja RPJMD s.d. RKPD Tahun Lalu (2022)		Target Kinerja dan Anggaran RKPD Tahun berjalan yg dievaluasi (2023)		Realisasi Capaian Kinerja dan Anggaran RKPD yang Dievaluasi (2023)		Tingkat Capaian Kinerja dan Realisasi Anggaran RKPD Tahun 2023 (%)		Realisasi Kinerja dan Anggaran RPJMDs/d tahun 2022 (Akhir Tahun Pelaksanaan RKPD Tahun 2023)		Tingkat Capaian Kinerja Dan Realisasi Anggaran RPJMD s/d Tahun 2023 (%)		Unit SKPD (Penanggung Jawab)
1	3	4	5	6		7		8		13 = 9+10+11+12		14 = 13/8 x 100%		15 = 7 + 13		16=15/6 x100%		16
				K	Rp	K	Rp	K	Rp	K	Rp	K	Rp	K	Rp	K	Rp	
			Berkembang, Pemantapan, Revitalisasi)															
		Pengadaan/Pemeliharaan/Rehabilitasi Sarana dan Prasarana dalam Pengelolaan Destinasi Pariwisata Kabupaten/Kota	Jumlah sarana/prasarana pengelolaan Destinasi pariwisata kabupaten/kota yang tersedia dan terpelihara			10	13,434,239	14	4,190,934,900	14.000	2,140,466,726	100	51.07	24.000	2,153,900,965			

No	Kode	Urusan/Bidang Urusan Pemerintahan Daerah dan Program/Kegiatan	Indikator Kinerja Program (outcome)/ Kegiatan (output)	Target RPJMD pada Tahun 2023 (Periode RPJMD)		Realisasi Capaian Kinerja RPJMD s.d. RKPD Tahun Lalu (2022)		Target Kinerja dan Anggaran RKPD Tahun berjalan yg dievaluasi (2023)		Realisasi Capaian Kinerja dan Anggaran RKPD yang Dievaluasi (2023)		Tingkat Capaian Kinerja dan Realisasi Anggaran RKPD Tahun 2023 (%)		Realisasi Kinerja dan Anggaran RPJMDs/d tahun 2022 (Akhir Tahun Pelaksanaan RKPD Tahun 2023)		Tingkat Capaian Kinerja Dan Realisasi Anggaran RPJMD s/d Tahun 2023 (%)		Unit SKPD (Penanggung Jawab)
1	3	4	5	6		7		8		13 = 9+10+11+12		14 = 13/8 x 100%		15 = 7 + 13		16=15/6 x100%		16
				K	Rp	K	Rp	K	Rp	K	Rp	K	Rp	K	Rp	K	Rp	
		Monitoring dan Evaluasi Pengelolaan Destinasi Pariwisata Kabupaten/Kota	Jumlah dokumen hasil monitoring dan evaluasi Pengeloaan Destinasi Pariwisata kabupaten/kota			8	15,506	12	10,000,000	12.000	9,871,600	100	98.72	20.000	9,887,106			
		Pemberdayaan Masyarakat dalam Pengelolaan Destinasi Pariwisata	Jumlah laporan hasil pemberdayaan masyarakat dalam pengeloaan			30	169,207	3	437,602,000	3.000	326,565,812	100	74.63	33.000	326,735,019			

No	Kode	Urusan/Bidang Urusan Pemerintahan Daerah dan Program/Kegiatan	Indikator Kinerja Program (outcome)/ Kegiatan (output)	Target RPJMD pada Tahun 2023 (Periode RPJMD)		Realisasi Capaian Kinerja RPJMD s.d. RKPD Tahun Lalu (2022)		Target Kinerja dan Anggaran RKPD Tahun berjalan yg dievaluasi (2023)		Realisasi Capaian Kinerja dan Anggaran RKPD yang Dievaluasi (2023)		Tingkat Capaian Kinerja dan Realisasi Anggaran RKPD Tahun 2023 (%)		Realisasi Kinerja dan Anggaran RPJMDs/d tahun 2022 (Akhir Tahun Pelaksanaan RKPD Tahun 2023)		Tingkat Capaian Kinerja Dan Realisasi Anggaran RPJMD s/d Tahun 2023 (%)		Unit SKPD (Penanggung Jawab)
1	3	4	5	6		7		8		13 = 9+10+11+12		14 = 13/8 x 100%		15 = 7 + 13		16=15/6 x100%		16
				K	Rp	K	Rp	K	Rp	K	Rp	K	Rp	K	Rp	K	Rp	
		Kabupaten/Kota	destinasi pariwisata kabupaten/kota															
											Rata-rata capaian kinerja (%)	100.00	76.45					
											Predikat kinerja	Sangat Tinggi	Tinggi					
		PROGRAM PEMASARAN PARIWISATA	Jumlah Kunjungan Wisatawan	550000	348,692,900			550000	335,652,900	892890	333,125,890	162	99.25	892890	333,125,890	162.34	95.54	DINAS KEPEMUDAAN, OLAHRAGA

No	Kode	Urusan/Bidang Urusan Pemerintahan Daerah dan Program/Kegiatan	Indikator Kinerja Program (outcome)/ Kegiatan (output)	Target RPJMD pada Tahun 2023 (Periode RPJMD)		Realisasi Capaian Kinerja RPJMD s.d. RKPD Tahun Lalu (2022)		Target Kinerja dan Anggaran RKPD Tahun berjalan yg dievaluasi (2023)		Realisasi Capaian Kinerja dan Anggaran RKPD yang Dievaluasi (2023)		Tingkat Capaian Kinerja dan Realisasi Anggaran RKPD Tahun 2023 (%)		Realisasi Kinerja dan Anggaran RPJMDs/d tahun 2022 (Akhir Tahun Pelaksanaan RKPD Tahun 2023)		Tingkat Capaian Kinerja Dan Realisasi Anggaran RPJMD s/d Tahun 2023 (%)		Unit SKPD (Penanggung Jawab)
1	3	4	5	6		7		8		13 = 9+10+11+12		14 = 13/8 x 100%		15 = 7 + 13		16=15/6 x100%		16
				K	Rp	K	Rp	K	Rp	K	Rp	K	Rp	K	Rp	K	Rp	
		Pemasaran Pariwisata Dalam dan Luar Negeri Daya Tarik, Destinasi dan Kawasan Strategis Pariwisata Kabupaten/Kota	Jumlah destinasi pariwisata yang meningkat kunjungan wisatawannya					9	335,652,900	14.000	333,125,890	156	99.25	14.000	333,125,890			DAN PARIWISATA
		Penguatan Promosi Melalui Media Cetak, Elektronik,	Jumlah dokumen hasil penguatan promosi			3	240,000	3	235,652,900	3.000	233,715,390	100	99.18	6.000	233,955,390			

No	Kode	Urusan/Bidang Urusan Pemerintahan Daerah dan Program/Kegiatan	Indikator Kinerja Program (outcome)/ Kegiatan (output)	Target RPJMD pada Tahun 2023 (Periode RPJMD)		Realisasi Capaian Kinerja RPJMD s.d. RKPD Tahun Lalu (2022)		Target Kinerja dan Anggaran RKPD Tahun berjalan yg dievaluasi (2023)		Realisasi Capaian Kinerja dan Anggaran RKPD yang Dievaluasi (2023)		Tingkat Capaian Kinerja dan Realisasi Anggaran RKPD Tahun 2023 (%)		Realisasi Kinerja dan Anggaran RPJMDs/d tahun 2022 (Akhir Tahun Pelaksanaan RKPD Tahun 2023)		Tingkat Capaian Kinerja Dan Realisasi Anggaran RPJMD s/d Tahun 2023 (%)		Unit SKPD (Penanggung Jawab)
1	3	4	5	6		7		8		13 = 9+10+11+12		14 = 13/8 x 100%		15 = 7 + 13		16=15/6 x100%		16
				K	Rp	K	Rp	K	Rp	K	Rp	K	Rp	K	Rp	K	Rp	
		dan Media Lainnya Baik dalam dan Luar Negeri	melalui media cetak, elektronik,dan media lainnya baik dalam maupun luar negeri															
		Fasilitasi Kegiatan Pemasaran Pariwisata Baik Dalam dan Luar Negeri Pariwisata	Jumlah laporan kegiatan pemasaran baik dalam maupun luar negeri			2	200,000	2	50,000,000	2.000	49,410,500	100	98.82	4.000	49,610,500			

No	Kode	Urusan/Bidang Urusan Pemerintahan Daerah dan Program/Kegiatan	Indikator Kinerja Program (outcome)/ Kegiatan (output)	Target RPJMD pada Tahun 2023 (Periode RPJMD)		Realisasi Capaian Kinerja RPJMD s.d. RKPD Tahun Lalu (2022)		Target Kinerja dan Anggaran RKPD Tahun berjalan yg dievaluasi (2023)		Realisasi Capaian Kinerja dan Anggaran RKPD yang Dievaluasi (2023)		Tingkat Capaian Kinerja dan Realisasi Anggaran RKPD Tahun 2023 (%)		Realisasi Kinerja dan Anggaran RPJMDs/d tahun 2022 (Akhir Tahun Pelaksanaan RKPD Tahun 2023)		Tingkat Capaian Kinerja Dan Realisasi Anggaran RPJMD s/d Tahun 2023 (%)		Unit SKPD (Penanggung Jawab)
1	3	4	5	6		7		8		13 = 9+10+11+12		14 = 13/8 x 100%		15 = 7 + 13		16=15/6 x100%		16
				K	Rp	K	Rp	K	Rp	K	Rp	K	Rp	K	Rp	K	Rp	
		Kabupaten/Kota																
		Penyediaan Data dan Penyebaran Informasi Pariwisata Kabupaten/Kota, Baik Dalam dan Luar Negeri	Jumlah dokumen hasil pelaksanaan penyediaan data dan penyebaran informasi pariwisata kabupaten/kota baik dalam dan luar negeri			3	45,000	2	50,000,000	2.000	50,000,000	100	100.00	5.000	50,045,000			

No	Kode	Urusan/Bidang Urusan Pemerintahan Daerah dan Program/Kegiatan	Indikator Kinerja Program (outcome)/ Kegiatan (output)	Target RPJMD pada Tahun 2023 (Periode RPJMD)		Realisasi Capaian Kinerja RPJMD s.d. RKPD Tahun Lalu (2022)		Target Kinerja dan Anggaran RKPD Tahun berjalan yg dievaluasi (2023)		Realisasi Capaian Kinerja dan Anggaran RKPD yang Dievaluasi (2023)		Tingkat Capaian Kinerja dan Realisasi Anggaran RKPD Tahun 2023 (%)		Realisasi Kinerja dan Anggaran RPJMDs/d tahun 2022 (Akhir Tahun Pelaksanaan RKPD Tahun 2023)		Tingkat Capaian Kinerja Dan Realisasi Anggaran RPJMD s/d Tahun 2023 (%)		Unit SKPD (Penanggung Jawab)
1	3	4	5	6		7		8		13 = 9+10+11+12		14 = 13/8 x 100%		15 = 7 + 13		16=15/6 x100%		16
				K	Rp	K	Rp	K	Rp	K	Rp	K	Rp	K	Rp	K	Rp	
		Rata-rata capaian kinerja (%)										123.58	99.30					
		Predikat kinerja										Sangat Tinggi	Sangat Tinggi					
		PROGRAM PENGEMBANGAN SUMBER DAYA PARIWISATA DAN EKONOMI KREATIF	Persentase sub sektor ekraf yang dikembangkan	17.65	1,323,367,000			29.41	1,310,092,000	29.50	1,150,188,266	100	87.79	29.50	1,150,188,266	167.14	86.91	DINAS KEPEMUDAAN, OLAHRAGA DAN PARIWISATA

No	Kode	Urusan/Bidang Urusan Pemerintahan Daerah dan Program/Kegiatan	Indikator Kinerja Program (outcome)/ Kegiatan (output)	Target RPJMD pada Tahun 2023 (Periode RPJMD)		Realisasi Capaian Kinerja RPJMD s.d. RKPD Tahun Lalu (2022)		Target Kinerja dan Anggaran RKPD Tahun berjalan yg dievaluasi (2023)		Realisasi Capaian Kinerja dan Anggaran RKPD yang Dievaluasi (2023)		Tingkat Capaian Kinerja dan Realisasi Anggaran RKPD Tahun 2023 (%)		Realisasi Kinerja dan Anggaran RPJMDs/d tahun 2022 (Akhir Tahun Pelaksanaan RKPD Tahun 2023)		Tingkat Capaian Kinerja Dan Realisasi Anggaran RPJMD s/d Tahun 2023 (%)		Unit SKPD (Penanggung Jawab)
1	3	4	5	6		7		8		13 = 9+10+11+12		14 = 13/8 x 100%		15 = 7 + 13		16=15/6 x100%		16
				K	Rp	K	Rp	K	Rp	K	Rp	K	Rp	K	Rp	K	Rp	
		Pelaksanaan Peningkatan Kapasitas Sumber Daya Manusia Pariwisata dan Ekonomi Kreatif Tingkat Dasar	Jumlah peningkatan kapasitas kelompok SDM pariwisata tingkat dasar					6	1,205,092,000	6.000	1,058,660,500	100	87.85	6.000	1,058,660,500			
		Pengembangan Kompetensi SDM Pariwisata dan Ekonomi Kreatif Tingkat Dasar	Jumlah SDM pariwisata dan Ekonomi kreatif Tingkat Dasar yang Dikembangka			280	246,453	280	72,092,000	280	71,118,000	100	98.65	560	71,364,453			

No	Kode	Urusan/Bidang Urusan Pemerintahan Daerah dan Program/Kegiatan	Indikator Kinerja Program (outcome)/ Kegiatan (output)	Target RPJMD pada Tahun 2023 (Periode RPJMD)		Realisasi Capaian Kinerja RPJMD s.d. RKPD Tahun Lalu (2022)		Target Kinerja dan Anggaran RKPD Tahun berjalan yg dievaluasi (2023)		Realisasi Capaian Kinerja dan Anggaran RKPD yang Dievaluasi (2023)		Tingkat Capaian Kinerja dan Realisasi Anggaran RKPD Tahun 2023 (%)		Realisasi Kinerja dan Anggaran RPJMDs/d tahun 2022 (Akhir Tahun Pelaksanaan RKPD Tahun 2023)		Tingkat Capaian Kinerja Dan Realisasi Anggaran RPJMD s/d Tahun 2023 (%)		Unit SKPD (Penanggung Jawab)
1	3	4	5	6		7		8		13 = 9+10+11+12		14 = 13/8 x 100%		15 = 7 + 13		16=15/6 x100%		16
				K	Rp	K	Rp	K	Rp	K	Rp	K	Rp	K	Rp	K	Rp	
			n Kompetensinya															
		Peningkatan Peran Serta Masyarakat dalam Pengembangan Kemitraan Pariwisata	Jumlah pelatihan yang dilaksanakan dalam rangaka peningkatan peran serta masyarakat Pengembangan Kemitraan Pariwisata			3	652,258	6	1,133,000,000	6.000	987,542,500	100	87.16	9.000	988,194,758			

No	Kode	Urusan/Bidang Urusan Pemerintahan Daerah dan Program/Kegiatan	Indikator Kinerja Program (outcome)/ Kegiatan (output)	Target RPJMD pada Tahun 2023 (Periode RPJMD)		Realisasi Capaian Kinerja RPJMD s.d. RKPD Tahun Lalu (2022)		Target Kinerja dan Anggaran RKPD Tahun berjalan yg dievaluasi (2023)		Realisasi Capaian Kinerja dan Anggaran RKPD yang Dievaluasi (2023)		Tingkat Capaian Kinerja dan Realisasi Anggaran RKPD Tahun 2023 (%)		Realisasi Kinerja dan Anggaran RPJMDs/d tahun 2022 (Akhir Tahun Pelaksanaan RKPD Tahun 2023)		Tingkat Capaian Kinerja Dan Realisasi Anggaran RPJMD s/d Tahun 2023 (%)		Unit SKPD (Penanggung Jawab)
1	3	4	5	6		7		8		13 = 9+10+11+12		14 = 13/8 x 100%		15 = 7 + 13		16=15/6 x100%		16
				K	Rp	K	Rp	K	Rp	K	Rp	K	Rp	K	Rp	K	Rp	
		Pengembangan Kapasitas Pelaku Ekonomi Kreatif	Jumlah sub sektor ekraf yang terlatih					5	105,000,000	5.000	91,527,766	100	87.17	5.000	91,527,766			
		Pelatihan, Bimbingan Teknis, dan Pendampingan Ekonomi Kreatif	Jumlah orang yang mengikuti Pelatihan, bimbingan teknis, dan pendampingan ekonomi kreatif			80	169,191	80	105,000,000	80.000	91,527,766	100	87.17	160	91,696,957			
		Rata-rata capaian kinerja (%)										100.05	89.30					

No	Kode	Urusan/Bidang Urusan Pemerintahan Daerah dan Program/Kegiatan	Indikator Kinerja Program (outcome)/ Kegiatan (output)	Target RPJMD pada Tahun 2023 (Periode RPJMD)		Realisasi Capaian Kinerja RPJMD s.d. RKPD Tahun Lalu (2022)		Target Kinerja dan Anggaran RKPD Tahun berjalan yg dievaluasi (2023)		Realisasi Capaian Kinerja dan Anggaran RKPD yang Dievaluasi (2023)		Tingkat Capaian Kinerja dan Realisasi Anggaran RKPD Tahun 2023 (%)		Realisasi Kinerja dan Anggaran RPJMDs/d tahun 2022 (Akhir Tahun Pelaksanaan RKPD Tahun 2023)		Tingkat Capaian Kinerja Dan Realisasi Anggaran RPJMD s/d Tahun 2023 (%)		Unit SKPD (Penanggung Jawab)
1	3	4	5	6		7		8		13 = 9+10+11+12		14 = 13/8 x 100%		15 = 7 + 13		16=15/6 x100%		16
				K	Rp	K	Rp	K	Rp	K	Rp	K	Rp	K	Rp	K	Rp	
											Predikat kinerja	Sangat Tinggi	Tinggi					
		Program Pengembangan Ekonomi Kreatif Melalui Pemanfaatan Dan Perlindungan Hak Kekayaan Intelektual	Persentase sub sektor ekraf yang dikembangkan	23.53	68,080,200			23.53	68,080,200	23.50	63,456,100	100	93.21	23.50	63,456,100	99.87	93.21	DINAS KEPEMUDAAN, OLAHRAGA DAN PARIWISATA

No	Kode	Urusan/Bidang Urusan Pemerintahan Daerah dan Program/Kegiatan	Indikator Kinerja Program (outcome)/ Kegiatan (output)	Target RPJMD pada Tahun 2023 (Periode RPJMD)		Realisasi Capaian Kinerja RPJMD s.d. RKPD Tahun Lalu (2022)		Target Kinerja dan Anggaran RKPD Tahun berjalan yg dievaluasi (2023)		Realisasi Capaian Kinerja dan Anggaran RKPD yang Dievaluasi (2023)		Tingkat Capaian Kinerja dan Realisasi Anggaran RKPD Tahun 2023 (%)		Realisasi Kinerja dan Anggaran RPJMDs/d tahun 2022 (Akhir Tahun Pelaksanaan RKPD Tahun 2023)		Tingkat Capaian Kinerja Dan Realisasi Anggaran RPJMD s/d Tahun 2023 (%)		Unit SKPD (Penanggung Jawab)
1	3	4	5	6		7		8		13 = 9+10+11+12		14 = 13/8 x 100%		15 = 7 + 13		16=15/6 x100%		16
				K	Rp	K	Rp	K	Rp	K	Rp	K	Rp	K	Rp	K	Rp	
		Penyediaan Prasarana (Zona Kreatif/Ruang Kreatif/Kota Kreatif sebagai Ruang Berekspresi, Berpromosi dan Berinteraksi bagi Insan Kreatif di Daerah Kabupaten/Kota)	Persentase zona kreatif yang tersedia					10	33,741,000	10.000	32,062,000	100	95.02	10.000	32,062,000			

No	Kode	Urusan/Bidang Urusan Pemerintahan Daerah dan Program/Kegiatan	Indikator Kinerja Program (outcome)/ Kegiatan (output)	Target RPJMD pada Tahun 2023 (Periode RPJMD)		Realisasi Capaian Kinerja RPJMD s.d. RKPD Tahun Lalu (2022)		Target Kinerja dan Anggaran RKPD Tahun berjalan yg dievaluasi (2023)		Realisasi Capaian Kinerja dan Anggaran RKPD yang Dievaluasi (2023)		Tingkat Capaian Kinerja dan Realisasi Anggaran RKPD Tahun 2023 (%)		Realisasi Kinerja dan Anggaran RPJMDs/d tahun 2022 (Akhir Tahun Pelaksanaan RKPD Tahun 2023)		Tingkat Capaian Kinerja Dan Realisasi Anggaran RPJMD s/d Tahun 2023 (%)		Unit SKPD (Penanggung Jawab)
1	3	4	5	6		7		8		13 = 9+10+11+12		14 = 13/8 x 100%		15 = 7 + 13		16=15/6 x100%		16
				K	Rp	K	Rp	K	Rp	K	Rp	K	Rp	K	Rp	K	Rp	
		Pengembangan dan Revitalisasi Prasarana Kota Kreatif	Jumlah Sarana dan Prasarana Kota Kreatif			0	-	1	33,741,000	1.00	32,062,000	100	95.02	1.00	32,062,000			
		Pengembangan Ekosistem Ekonomi Kreatif	Persentase sub sektor ekraf yang difasilitasi					29.41	34,339,200	29.41	31,394,100	100	91.42	29.41	31,394,100			
		Pengembangan Riset	Jumlah Dokumen Riset Ekonomi Kreatif yang			0	-	1	34,339,200	1.00	31,394,100	100	91.42	1.00	31,394,100			

No	Kode	Urusan/Bidang Urusan Pemerintahan Daerah dan Program/Kegiatan	Indikator Kinerja Program (outcome)/ Kegiatan (output)	Target RPJMD pada Tahun 2023 (Periode RPJMD)		Realisasi Capaian Kinerja RPJMD s.d. RKPD Tahun Lalu (2022)		Target Kinerja dan Anggaran RKPD Tahun berjalan yg dievaluasi (2023)		Realisasi Capaian Kinerja dan Anggaran RKPD yang Dievaluasi (2023)		Tingkat Capaian Kinerja dan Realisasi Anggaran RKPD Tahun 2023 (%)		Realisasi Kinerja dan Anggaran RPJMDs/d tahun 2022 (Akhir Tahun Pelaksanaan RKPD Tahun 2023)		Tingkat Capaian Kinerja Dan Realisasi Anggaran RPJMD s/d Tahun 2023 (%)		Unit SKPD (Penanggung Jawab)
1	3	4	5	6		7		8		13 = 9+10+11+12		14 = 13/8 x 100%		15 = 7 + 13		16=15/6 x100%		16
				K	Rp	K	Rp	K	Rp	K	Rp	K	Rp	K	Rp	K	Rp	
			Dikembangkan															
		Rata-rata capaian kinerja (%)										99.97	93.22					
		Predikat kinerja										Sangat Tinggi	Sangat Tinggi					
		BIDANG URUSAN PERINDUSTRIAN																
1	3.31.02.2.	Program Perencanaan Dan Pembangunan Industri	Persentase pertumbuhan industri kecil dan menengah	1	9,393,498,429	3	8,794,396,390	1	12,741,108,700	1.38	12,741,108,700	275	100.00	4.51	21,535,505,090	901	229.26	DINAS KOPERASI, USAHA MIKRO,

No	Kode	Urusan/Bidang Urusan Pemerintahan Daerah dan Program/Kegiatan	Indikator Kinerja Program (outcome)/ Kegiatan (output)	Target RPJMD pada Tahun 2023 (Periode RPJMD)		Realisasi Capaian Kinerja RPJMD s.d. RKPD Tahun Lalu (2022)		Target Kinerja dan Anggaran RKPD Tahun berjalan yg dievaluasi (2023)		Realisasi Capaian Kinerja dan Anggaran RKPD yang Dievaluasi (2023)		Tingkat Capaian Kinerja dan Realisasi Anggaran RKPD Tahun 2023 (%)		Realisasi Kinerja dan Anggaran RPJMDs/d tahun 2022 (Akhir Tahun Pelaksanaan RKPD Tahun 2023)		Tingkat Capaian Kinerja Dan Realisasi Anggaran RPJMD s/d Tahun 2023 (%)		Unit SKPD (Penanggung Jawab)
1	3	4	5	6		7		8		13 = 9+10+11+12		14 = 13/8 x 100%		15 = 7 + 13		16=15/6 x100%		16
				K	Rp	K	Rp	K	Rp	K	Rp	K	Rp	K	Rp	K	Rp	
	3.31.02.2.01.	Kegiatan Penyusunan dan Evaluasi Rencana Pembangunan Industri Kabupaten/Kota	Persentase terselesaikannya dokumen RIPIK	30	9,393,498,429	30	8,794,396,390	50	12,741,108,700	38	12,741,108,700	75	100.00	68	21,535,505,090	225.00	229.26	PERDAGANGAN DAN PERINDUSTRIAN
	3.31.02.2.01.01	Sub kegiatan Penyusunan Rencana Pembangunan Industri Kabupaten/Kota	Jumlah Dokumen Rencana Pembangunan Industri	1	18,340,000			1	18,340,000	1	18,340,000	100	100.00	1	18,340,000	100	100.00	

No	Kode	Urusan/Bidang Urusan Pemerintahan Daerah dan Program/Kegiatan	Indikator Kinerja Program (outcome)/ Kegiatan (output)	Target RPJMD pada Tahun 2023 (Periode RPJMD)		Realisasi Capaian Kinerja RPJMD s.d. RKPD Tahun Lalu (2022)		Target Kinerja dan Anggaran RKPD Tahun berjalan yg dievaluasi (2023)		Realisasi Capaian Kinerja dan Anggaran RKPD yang Dievaluasi (2023)		Tingkat Capaian Kinerja dan Realisasi Anggaran RKPD Tahun 2023 (%)		Realisasi Kinerja dan Anggaran RPJMDs/d tahun 2022 (Akhir Tahun Pelaksanaan RKPD Tahun 2023)		Tingkat Capaian Kinerja Dan Realisasi Anggaran RPJMD s/d Tahun 2023 (%)		Unit SKPD (Penanggung Jawab)
1	3	4	5	6		7		8		13 = 9+10+11+12		14 = 13/8 x 100%		15 = 7 + 13		16=15/6 x100%		16
				K	Rp	K	Rp	K	Rp	K	Rp	K	Rp	K	Rp	K	Rp	
	3.31.02.2.01.02	Sub kegiatan Koordinasi, Sinkronisasi, dan Pelaksanaan Kebijakan Percepatan Pengembangan, Penyebaran dan Perwilayahan Industri	Jumlah Dokumen Hasil Koordinasi, Sinkronisasi dan Pelaksanaan Kebijakan Percepatan, Pengembangan, Penyebaran dan Perwilayahan Industri	4	5,443,498,429	4	4,457,963,050	4	6,030,893,300	2	6,030,893,300	50	100.00	6	10,488,856,350	150	192.69	

No	Kode	Urusan/Bidang Urusan Pemerintahan Daerah dan Program/Kegiatan	Indikator Kinerja Program (outcome)/ Kegiatan (output)	Target RPJMD pada Tahun 2023 (Periode RPJMD)		Realisasi Capaian Kinerja RPJMD s.d. RKPD Tahun Lalu (2022)		Target Kinerja dan Anggaran RKPD Tahun berjalan yg dievaluasi (2023)		Realisasi Capaian Kinerja dan Anggaran RKPD yang Dievaluasi (2023)		Tingkat Capaian Kinerja dan Realisasi Anggaran RKPD Tahun 2023 (%)		Realisasi Kinerja dan Anggaran RPJMDs/d tahun 2022 (Akhir Tahun Pelaksanaan RKPD Tahun 2023)		Tingkat Capaian Kinerja Dan Realisasi Anggaran RPJMD s/d Tahun 2023 (%)		Unit SKPD (Penanggung Jawab)
1	3	4	5	6		7		8		13 = 9+10+11+12		14 = 13/8 x 100%		15 = 7 + 13		16=15/6 x100%		16
				K	Rp	K	Rp	K	Rp	K	Rp	K	Rp	K	Rp	K	Rp	
	3.31.02.2.01.05	Subkegiatan Koordinasi, Sinkronisasi, dan Pelaksanaan Pemberdayaan Industri dan Peran Serta Masyarakat	Jumlah Dokumen Hasil Koordinasi, Sinkronisasi, dan Pelaksanaan Pemberdayaan Industri dan Peran Serta Masyarakat	70	3,950,000,000	70	3,602,422,700	4	6,691,875,400	3	6,691,875,400	75	100.00	73	10,294,298,100	104.29	260.62	
											Rata-rata capaian kinerja (%)	115.00	100.00					
											Predikat kinerja	Sangat	Sangat					

No	Kode	Urusan/Bidang Urusan Pemerintahan Daerah dan Program/Kegiatan	Indikator Kinerja Program (outcome)/ Kegiatan (output)	Target RPJMD pada Tahun 2023 (Periode RPJMD)		Realisasi Capaian Kinerja RPJMD s.d. RKPD Tahun Lalu (2022)		Target Kinerja dan Anggaran RKPD Tahun berjalan yg dievaluasi (2023)		Realisasi Capaian Kinerja dan Anggaran RKPD yang Dievaluasi (2023)		Tingkat Capaian Kinerja dan Realisasi Anggaran RKPD Tahun 2023 (%)		Realisasi Kinerja dan Anggaran RPJMDs/d tahun 2022 (Akhir Tahun Pelaksanaan RKPD Tahun 2023)		Tingkat Capaian Kinerja Dan Realisasi Anggaran RPJMD s/d Tahun 2023 (%)		Unit SKPD (Penanggung Jawab)
1	3	4	5	6		7		8		13 = 9+10+11+12		14 = 13/8 x 100%		15 = 7 + 13		16=15/6 x100%		16
				K	Rp	K	Rp	K	Rp	K	Rp	K	Rp	K	Rp	K	Rp	
												Tinggi	Tinggi					
	3.31.03.2.	Program Pengendalian Izin Usaha Industri Kabupaten /Kota	Persentase Usaha Industri yang memiliki izin usaha	30	65,000,000	20	59,971,650	30	22,660,000	23	22,660,000	75	100.00	43	82,631,650	142	127.13	
	3.31.03.2.01	Kegiatan Penerbitan Izin Usaha Industri (IUI), Izin Perluasan Usaha Industri (IPUI), Izin Usaha	Persentase usaha industri yang difasilitasi pemenuhan perizinan usaha	5	65,000,000	5	59,971,650	5	22,660,000	3.75	22,660,000	75	100.00	8.75	82,631,650	175	127.13	

No	Kode	Urusan/Bidang Urusan Pemerintahan Daerah dan Program/Kegiatan	Indikator Kinerja Program (outcome)/ Kegiatan (output)	Target RPJMD pada Tahun 2023 (Periode RPJMD)		Realisasi Capaian Kinerja RPJMD s.d. RKPD Tahun Lalu (2022)		Target Kinerja dan Anggaran RKPD Tahun berjalan yg dievaluasi (2023)		Realisasi Capaian Kinerja dan Anggaran RKPD yang Dievaluasi (2023)		Tingkat Capaian Kinerja dan Realisasi Anggaran RKPD Tahun 2023 (%)		Realisasi Kinerja dan Anggaran RPJMDs/d tahun 2022 (Akhir Tahun Pelaksanaan RKPD Tahun 2023)		Tingkat Capaian Kinerja Dan Realisasi Anggaran RPJMD s/d Tahun 2023 (%)		Unit SKPD (Penanggung Jawab)
1	3	4	5	6		7		8		13 = 9+10+11+12		14 = 13/8 x 100%		15 = 7 + 13		16=15/6 x100%		16
				K	Rp	K	Rp	K	Rp	K	Rp	K	Rp	K	Rp	K	Rp	
		Kawasan Industri (IUKI) dan Izin Perluasan Kawasan Industri (IPKI) Kewenangan Kabupaten/Kota																

No	Kode	Urusan/Bidang Urusan Pemerintahan Daerah dan Program/Kegiatan	Indikator Kinerja Program (outcome)/ Kegiatan (output)	Target RPJMD pada Tahun 2023 (Periode RPJMD)		Realisasi Capaian Kinerja RPJMD s.d. RKPD Tahun Lalu (2022)		Target Kinerja dan Anggaran RKPD Tahun berjalan yg dievaluasi (2023)		Realisasi Capaian Kinerja dan Anggaran RKPD yang Dievaluasi (2023)		Tingkat Capaian Kinerja dan Realisasi Anggaran RKPD Tahun 2023 (%)		Realisasi Kinerja dan Anggaran RPJMDs/d tahun 2022 (Akhir Tahun Pelaksanaan RKPD Tahun 2023)		Tingkat Capaian Kinerja Dan Realisasi Anggaran RPJMD s/d Tahun 2023 (%)		Unit SKPD (Penanggung Jawab)
1	3	4	5	6		7		8		13 = 9+10+11+12		14 = 13/8 x 100%		15 = 7 + 13		16=15/6 x100%		16
				K	Rp	K	Rp	K	Rp	K	Rp	K	Rp	K	Rp	K	Rp	
	3.31.03.2.01.01	Subkegiatan Fasilitasi Pemenuhan Komitmen perolehan IUI, IPUI, IUKI dan IPKI Kewenangan Kabupaten/Kota dalam Sistem Informasi Industri Nasional (SIINas) yang Terintegrasi	Jumlah Dokumen Hasil Fasilitasi Verifikasi Teknis Pemenuhan Kesesuaian Persyaratan Teknis Perizinan Berusaha Sektor Industri dan/atau dalam rangka	50	65,000,000		59,971,650	1	22,660,000	-	22,660,000	-	100.00	-	82,631,650	-	127.13	

No	Kode	Urusan/Bidang Urusan Pemerintahan Daerah dan Program/Kegiatan	Indikator Kinerja Program (outcome)/ Kegiatan (output)	Target RPJMD pada Tahun 2023 (Periode RPJMD)		Realisasi Capaian Kinerja RPJMD s.d. RKPD Tahun Lalu (2022)		Target Kinerja dan Anggaran RKPD Tahun berjalan yg dievaluasi (2023)		Realisasi Capaian Kinerja dan Anggaran RKPD yang Dievaluasi (2023)		Tingkat Capaian Kinerja dan Realisasi Anggaran RKPD Tahun 2023 (%)		Realisasi Kinerja dan Anggaran RPJMDs/d tahun 2022 (Akhir Tahun Pelaksanaan RKPD Tahun 2023)		Tingkat Capaian Kinerja Dan Realisasi Anggaran RPJMD s/d Tahun 2023 (%)		Unit SKPD (Penanggung Jawab)
1	3	4	5	6		7		8		13 = 9+10+11+12		14 = 13/8 x 100%		15 = 7 + 13		16=15/6 x100%		16
				K	Rp	K	Rp	K	Rp	K	Rp	K	Rp	K	Rp	K	Rp	
		dengan Sistem Pelayanan Perizinan Berusaha Terintegrasi secara Elektronik	Perluasan Usaha untuk Bidang Usaha dengan Risiko Usaha Menengah-Tinggi dan Tinggi, Melalui SIINas yang Terintegrasi dengan Sistem OSS															
											Rata-rata capaian kinerja (%)	93.33	100.00					

No	Kode	Urusan/Bidang Urusan Pemerintahan Daerah dan Program/Kegiatan	Indikator Kinerja Program (outcome)/ Kegiatan (output)	Target RPJMD pada Tahun 2023 (Periode RPJMD)		Realisasi Capaian Kinerja RPJMD s.d. RKPD Tahun Lalu (2022)		Target Kinerja dan Anggaran RKPD Tahun berjalan yg dievaluasi (2023)		Realisasi Capaian Kinerja dan Anggaran RKPD yang Dievaluasi (2023)		Tingkat Capaian Kinerja dan Realisasi Anggaran RKPD Tahun 2023 (%)		Realisasi Kinerja dan Anggaran RPJMDs/d tahun 2022 (Akhir Tahun Pelaksanaan RKPD Tahun 2023)		Tingkat Capaian Kinerja Dan Realisasi Anggaran RPJMD s/d Tahun 2023 (%)		Unit SKPD (Penanggung Jawab)
1	3	4	5	6		7		8		13 = 9+10+11+12		14 = 13/8 x 100%		15 = 7 + 13		16=15/6 x100%		16
				K	Rp	K	Rp	K	Rp	K	Rp	K	Rp	K	Rp	K	Rp	
			Predikat kinerja									Sangat Tinggi	Sangat Tinggi					
		BIDANG URUSAN PERDAGANGAN																
	3.30.02.	Program Peningkatan Sarana Distribusi Perdagangan	Persentase sarana distribusi perdagangan yang dibangun dan direvitalisasi	5	533,000,000	3	782,010,700	5	50,000,000	5.25	50,000,000	105	100	8	832,010,700	156	156.10	DINAS KOPERASI, USAHA MIKRO, PERDAGANGAN DAN PERIND
	3.30	Kegiatan Penerbitan Izin						5	50,000,000	5.	50,000,000	100	100	5	50,000,000			

No	Kode	Urusan/Bidang Urusan Pemerintahan Daerah dan Program/Kegiatan	Indikator Kinerja Program (outcome)/ Kegiatan (output)	Target RPJMD pada Tahun 2023 (Periode RPJMD)		Realisasi Capaian Kinerja RPJMD s.d. RKPD Tahun Lalu (2022)		Target Kinerja dan Anggaran RKPD Tahun berjalan yg dievaluasi (2023)		Realisasi Capaian Kinerja dan Anggaran RKPD yang Dievaluasi (2023)		Tingkat Capaian Kinerja dan Realisasi Anggaran RKPD Tahun 2023 (%)		Realisasi Kinerja dan Anggaran RPJMDs/d tahun 2022 (Akhir Tahun Pelaksanaan RKPD Tahun 2023)		Tingkat Capaian Kinerja Dan Realisasi Anggaran RPJMD s/d Tahun 2023 (%)		Unit SKPD (Penanggung Jawab)
1	3	4	5	6		7		8		13 = 9+10+11+12		14 = 13/8 x 100%		15 = 7 + 13		16=15/6 x100%		16
				K	Rp	K	Rp	K	Rp	K	Rp	K	Rp	K	Rp	K	Rp	
	.02.2.01	Pengelolaan Pasar Rakyat, Pusat Perbelanjaan, dan Izin Usaha Toko Swalayan								00								USTRIAN
	3.30.02.2.01.01	Fasilitasi Pemenuhan Komitmen Perolehan Perizinan Pasar Rakyat, Pusat Perbelanjaan, dan	Jumlah Rekomendasi Pemenuhan Komitmen Perolehan Perizinan Pasar Rakyat, Pusat Perbelanjaan,					1	50,000,000	1.00	50,000,000	100	100	1	50,000,000			

No	Kode	Urusan/Bidang Urusan Pemerintahan Daerah dan Program/Kegiatan	Indikator Kinerja Program (outcome)/ Kegiatan (output)	Target RPJMD pada Tahun 2023 (Periode RPJMD)		Realisasi Capaian Kinerja RPJMD s.d. RKPD Tahun Lalu (2022)		Target Kinerja dan Anggaran RKPD Tahun berjalan yg dievaluasi (2023)		Realisasi Capaian Kinerja dan Anggaran RKPD yang Dievaluasi (2023)		Tingkat Capaian Kinerja dan Realisasi Anggaran RKPD Tahun 2023 (%)		Realisasi Kinerja dan Anggaran RPJMDs/d tahun 2022 (Akhir Tahun Pelaksanaan RKPD Tahun 2023)		Tingkat Capaian Kinerja Dan Realisasi Anggaran RPJMD s/d Tahun 2023 (%)		Unit SKPD (Penanggung Jawab)
1	3	4	5	6		7		8		13 = 9+10+11+12		14 = 13/8 x 100%		15 = 7 + 13		16=15/6 x100%		16
				K	Rp	K	Rp	K	Rp	K	Rp	K	Rp	K	Rp	K	Rp	
		Toko Swalayan Melalui Sistem Pelayanan Perizinan Berusaha Terintegrasi Secara Elektronik	dan Toko Swalayan Melalui Sistem Pelayanan Perizinan Berusaha Terintegrasi Secara Elektronik															
			Rata-rata capaian kinerja (%)									101.67	100.00					
			Predikat kinerja									Sangat Tinggi	Sangat Tinggi					

No	Kode	Urusan/Bidang Urusan Pemerintahan Daerah dan Program/Kegiatan	Indikator Kinerja Program (outcome)/ Kegiatan (output)	Target RPJMD pada Tahun 2023 (Periode RPJMD)		Realisasi Capaian Kinerja RPJMD s.d. RKPD Tahun Lalu (2022)		Target Kinerja dan Anggaran RKPD Tahun berjalan yg dievaluasi (2023)		Realisasi Capaian Kinerja dan Anggaran RKPD yang Dievaluasi (2023)		Tingkat Capaian Kinerja dan Realisasi Anggaran RKPD Tahun 2023 (%)		Realisasi Kinerja dan Anggaran RPJMDs/d tahun 2022 (Akhir Tahun Pelaksanaan RKPD Tahun 2023)		Tingkat Capaian Kinerja Dan Realisasi Anggaran RPJMD s/d Tahun 2023 (%)		Unit SKPD (Penanggung Jawab)
1	3	4	5	6		7		8		13 = 9+10+11+12		14 = 13/8 x 100%		15 = 7 + 13		16=15/6 x100%		16
				K	Rp	K	Rp	K	Rp	K	Rp	K	Rp	K	Rp	K	Rp	
	3.30.03.2.	Program Peningkatan Sarana Distribusi Perdagangan	Persentase sarana distribusi perdagangan yang dibangun dan direvitalisasi	5	533,000,000	3	782,010,700	5	292,559,350	5	292,559,350	105	100.00	8	1,074,570,050	156	201.61	DINAS KOPERASI, USAHA MIKRO, PERDAGANGAN DAN PERINDUSTRIAN
	3.30.03.2.01.	Kegiatan Pembangunan dan Pengelolaan Sarana Distribusi Perdagangan	Persentase sarana distribusi perdagangan yang dikelola	30	25,000,000	30	302,907,100	30	159,499,400	34	159,499,400	112	100.00	64	462,406,500	212	1,849.63	

No	Kode	Urusan/Bidang Urusan Pemerintahan Daerah dan Program/Kegiatan	Indikator Kinerja Program (outcome)/ Kegiatan (output)	Target RPJMD pada Tahun 2023 (Periode RPJMD)		Realisasi Capaian Kinerja RPJMD s.d. RKPD Tahun Lalu (2022)		Target Kinerja dan Anggaran RKPD Tahun berjalan yg dievaluasi (2023)		Realisasi Capaian Kinerja dan Anggaran RKPD yang Dievaluasi (2023)		Tingkat Capaian Kinerja dan Realisasi Anggaran RKPD Tahun 2023 (%)		Realisasi Kinerja dan Anggaran RPJMDs/d tahun 2022 (Akhir Tahun Pelaksanaan RKPD Tahun 2023)		Tingkat Capaian Kinerja Dan Realisasi Anggaran RPJMD s/d Tahun 2023 (%)		Unit SKPD (Penanggung Jawab)
1	3	4	5	6		7		8		13 = 9+10+11+12		14 = 13/8 x 100%		15 = 7 + 13		16=15/6 x100%		16
				K	Rp	K	Rp	K	Rp	K	Rp	K	Rp	K	Rp	K	Rp	
	3.30.03.2.01.02	Subkegiatan Fasilitasi Pengelolaan Sarana Distribusi Perdaganga	Jumlah sarana distribusi perdagangan yang difasilitasi pengelolaan	39	25,000,000	39	24,639,300	38	159,499,400	27	159,499,400	71	100.00	66	184,138,700	169	736.55	
	3.30.03.2.02	Kegiatan Pembinaan Terhadap Pengelola Sarana Distribusi Perdagangan Masyarakat di	persentase pengelola sarana distribusi perdagangan yang dibina dan diberdayakan	100	508,000,000	100	479,103,600	100	133,059,950	65	133,059,950	65	100.00	165	612,163,550	165	120.50	

No	Kode	Urusan/Bidang Urusan Pemerintahan Daerah dan Program/Kegiatan	Indikator Kinerja Program (outcome)/ Kegiatan (output)	Target RPJMD pada Tahun 2023 (Periode RPJMD)		Realisasi Capaian Kinerja RPJMD s.d. RKPD Tahun Lalu (2022)		Target Kinerja dan Anggaran RKPD Tahun berjalan yg dievaluasi (2023)		Realisasi Capaian Kinerja dan Anggaran RKPD yang Dievaluasi (2023)		Tingkat Capaian Kinerja dan Realisasi Anggaran RKPD Tahun 2023 (%)		Realisasi Kinerja dan Anggaran RPJMDs/d tahun 2022 (Akhir Tahun Pelaksanaan RKPD Tahun 2023)		Tingkat Capaian Kinerja Dan Realisasi Anggaran RPJMD s/d Tahun 2023 (%)		Unit SKPD (Penanggung Jawab)
1	3	4	5	6		7		8		13 = 9+10+11+12		14 = 13/8 x 100%		15 = 7 + 13		16=15/6 x100%		16
				K	Rp	K	Rp	K	Rp	K	Rp	K	Rp	K	Rp	K	Rp	
		Wilayah Kerjanya																
	3.30.03.2.02.01	Subkegiatan Pembinaan dan Pengendalian Pengelola Sarana Distribusi Perdagangan	Jumlah Dokumen Hasil Pembinaan dan Pengendalian kepada Pengelola Sarana Distribusi Perdagangan	39	508,000,000	39	479,103,600	4	133,059,950	4	133,059,950	100	100.00	43	612,163,550	110	120.50	

No	Kode	Urusan/Bidang Urusan Pemerintahan Daerah dan Program/Kegiatan	Indikator Kinerja Program (outcome)/ Kegiatan (output)	Target RPJMD pada Tahun 2023 (Periode RPJMD)		Realisasi Capaian Kinerja RPJMD s.d. RKPD Tahun Lalu (2022)		Target Kinerja dan Anggaran RKPD Tahun berjalan yg dievaluasi (2023)		Realisasi Capaian Kinerja dan Anggaran RKPD yang Dievaluasi (2023)		Tingkat Capaian Kinerja dan Realisasi Anggaran RKPD Tahun 2023 (%)		Realisasi Kinerja dan Anggaran RPJMDs/d tahun 2022 (Akhir Tahun Pelaksanaan RKPD Tahun 2023)		Tingkat Capaian Kinerja Dan Realisasi Anggaran RPJMD s/d Tahun 2023 (%)		Unit SKPD (Penanggung Jawab)
1	3	4	5	6		7		8		13 = 9+10+11+12		14 = 13/8 x 100%		15 = 7 + 13		16=15/6 x100%		16
				K	Rp	K	Rp	K	Rp	K	Rp	K	Rp	K	Rp	K	Rp	
		Rata-rata capaian kinerja (%)										90.54	100.00					
		Predikat kinerja										Tinggi	Sangat Tinggi					
	3.30.04.2	Program Stabilisasi Harga Barang Kebutuhan Pokok Dan Barang Penting	Persentase barang kebutuhan pokok dan barang penting yang harganya stabil	71	825,000,740	70	247,702,018	71	75,600,000	53.75	75,600,000	75.70	100	123.75	323,302,018	174	39.19	DINAS KOPERASI, USAHA MIKRO, PERDAGANGAN DAN

No	Kode	Urusan/Bidang Urusan Pemerintahan Daerah dan Program/Kegiatan	Indikator Kinerja Program (outcome)/ Kegiatan (output)	Target RPJMD pada Tahun 2023 (Periode RPJMD)		Realisasi Capaian Kinerja RPJMD s.d. RKPD Tahun Lalu (2022)		Target Kinerja dan Anggaran RKPD Tahun berjalan yg dievaluasi (2023)		Realisasi Capaian Kinerja dan Anggaran RKPD yang Dievaluasi (2023)		Tingkat Capaian Kinerja dan Realisasi Anggaran RKPD Tahun 2023 (%)		Realisasi Kinerja dan Anggaran RPJMDs/d tahun 2022 (Akhir Tahun Pelaksanaan RKPD Tahun 2023)		Tingkat Capaian Kinerja Dan Realisasi Anggaran RPJMD s/d Tahun 2023 (%)		Unit SKPD (Penanggung Jawab)
1	3	4	5	6		7		8		13 = 9+10+11+12		14 = 13/8 x 100%		15 = 7 + 13		16=15/6 x100%		16
				K	Rp	K	Rp	K	Rp	K	Rp	K	Rp	K	Rp	K	Rp	
	3.30.04.2.02	Kegiatan Pengendalian Harga, dan Stok Barang Kebutuhan Pokok dan Barang Penting di Tingkat Pasar Kabupaten/Kota	Jumlah Barang Kebutuhan Pokok dan Barang Penting yang terkendali harga dan stoknya	20	800,000,740	20	224,829,518	20	58,800,000	10	58,800,000	50	100	30	283,629,518	150	35.45	PERINDUSTRIAN
	3.30.04.2.02.01	Subkegiatan Pemantauan Harga dan Stok Barang Kebutuhan	Jumlah Laporan Pemantauan Harga dan Stok Barang	12	15,000,000	3	910,000	12	10,900,000	6	10,900,000	50	100	9	11,810,000	75	78.73	

No	Kode	Urusan/Bidang Urusan Pemerintahan Daerah dan Program/Kegiatan	Indikator Kinerja Program (outcome)/ Kegiatan (output)	Target RPJMD pada Tahun 2023 (Periode RPJMD)		Realisasi Capaian Kinerja RPJMD s.d. RKPD Tahun Lalu (2022)		Target Kinerja dan Anggaran RKPD Tahun berjalan yg dievaluasi (2023)		Realisasi Capaian Kinerja dan Anggaran RKPD yang Dievaluasi (2023)		Tingkat Capaian Kinerja dan Realisasi Anggaran RKPD Tahun 2023 (%)		Realisasi Kinerja dan Anggaran RPJMDs/d tahun 2022 (Akhir Tahun Pelaksanaan RKPD Tahun 2023)		Tingkat Capaian Kinerja Dan Realisasi Anggaran RPJMD s/d Tahun 2023 (%)		Unit SKPD (Penanggung Jawab)
1	3	4	5	6		7		8		13 = 9+10+11+12		14 = 13/8 x 100%		15 = 7 + 13		16=15/6 x100%		16
				K	Rp	K	Rp	K	Rp	K	Rp	K	Rp	K	Rp	K	Rp	
		Pokok dan Barang Penting pada Pelaku Usaha Distribusi Barang dalam 1 (satu) Kabupaten/Kota	Kebutuhan Pokok dan Barang Penting pada Pasar Rakyat yang Terintegrasi dalam Sistem Informasi Perdagangan															
	3.30.04.2.02.03	Subkegiatan Pelaksanaan Operasi Pasar Reguler dan Pasar Khusus yang	Jumlah Laporan Pelaksanaan Operasi Pasar Reguler dan Pasar Khusus	3	785,000,740	3	223,919,518	1	47,900,000	-	47,900,000	-	100	3	271,819,518	100	34.63	

No	Kode	Urusan/Bidang Urusan Pemerintahan Daerah dan Program/Kegiatan	Indikator Kinerja Program (outcome)/ Kegiatan (output)	Target RPJMD pada Tahun 2023 (Periode RPJMD)		Realisasi Capaian Kinerja RPJMD s.d. RKPD Tahun Lalu (2022)		Target Kinerja dan Anggaran RKPD Tahun berjalan yg dievaluasi (2023)		Realisasi Capaian Kinerja dan Anggaran RKPD yang Dievaluasi (2023)		Tingkat Capaian Kinerja dan Realisasi Anggaran RKPD Tahun 2023 (%)		Realisasi Kinerja dan Anggaran RPJMDs/d tahun 2022 (Akhir Tahun Pelaksanaan RKPD Tahun 2023)		Tingkat Capaian Kinerja Dan Realisasi Anggaran RPJMD s/d Tahun 2023 (%)		Unit SKPD (Penanggung Jawab)
1	3	4	5	6		7		8		13 = 9+10+11+12		14 = 13/8 x 100%		15 = 7 + 13		16=15/6 x100%		16
				K	Rp	K	Rp	K	Rp	K	Rp	K	Rp	K	Rp	K	Rp	
		Berdampak dalam 1 (satu) Kabupaten/Kota	yang Berdampak dalam 1 (Satu) Kabupaten/Kota															
	3.30.04.2.03	Kegiatan Pengawasan Pupuk dan Pestisida Bersubsidi di Tingkat Daerah Kabupaten/ Kota	Persentase realisasi kinerja pupuk	20	25,000,000	20	22,872,500	20	16,800,000	10	16,800,000	50	100	30	39,672,500	150	158.69	

No	Kode	Urusan/Bidang Urusan Pemerintahan Daerah dan Program/Kegiatan	Indikator Kinerja Program (outcome)/ Kegiatan (output)	Target RPJMD pada Tahun 2023 (Periode RPJMD)		Realisasi Capaian Kinerja RPJMD s.d. RKPD Tahun Lalu (2022)		Target Kinerja dan Anggaran RKPD Tahun berjalan yg dievaluasi (2023)		Realisasi Capaian Kinerja dan Anggaran RKPD yang Dievaluasi (2023)		Tingkat Capaian Kinerja dan Realisasi Anggaran RKPD Tahun 2023 (%)		Realisasi Kinerja dan Anggaran RPJMDs/d tahun 2022 (Akhir Tahun Pelaksanaan RKPD Tahun 2023)		Tingkat Capaian Kinerja Dan Realisasi Anggaran RPJMD s/d Tahun 2023 (%)		Unit SKPD (Penanggung Jawab)
1	3	4	5	6		7		8		13 = 9+10+11+12		14 = 13/8 x 100%		15 = 7 + 13		16=15/6 x100%		16
				K	Rp	K	Rp	K	Rp	K	Rp	K	Rp	K	Rp	K	Rp	
	3.30.04.2.03.03	Subkegiatan Pengawasan Penyaluran dan Penggunaan Pupuk dan Pestisida Bersubsidi	Jumlah Laporan Pengawasan Penyaluran dan Penggunaan Pupuk dan Pestisida Bersubsidi dengan Realisasi Minimal 90%	10 44 11 1	25,000,000	10 44 11 1	22,872,500	12	16,800,000	9	16,800,000	75	100	10 44 20	39,672,500	100	158.69	
												Rata-rata capaian kinerja (%)		50.12	100.00			
												Predikat kinerja		Rendah	Sangat			

No	Kode	Urusan/Bidang Urusan Pemerintahan Daerah dan Program/Kegiatan	Indikator Kinerja Program (outcome)/ Kegiatan (output)	Target RPJMD pada Tahun 2023 (Periode RPJMD)		Realisasi Capaian Kinerja RPJMD s.d. RKPD Tahun Lalu (2022)		Target Kinerja dan Anggaran RKPD Tahun berjalan yg dievaluasi (2023)		Realisasi Capaian Kinerja dan Anggaran RKPD yang Dievaluasi (2023)		Tingkat Capaian Kinerja dan Realisasi Anggaran RKPD Tahun 2023 (%)		Realisasi Kinerja dan Anggaran RPJMDs/d tahun 2022 (Akhir Tahun Pelaksanaan RKPD Tahun 2023)		Tingkat Capaian Kinerja Dan Realisasi Anggaran RPJMD s/d Tahun 2023 (%)		Unit SKPD (Penanggung Jawab)
1	3	4	5	6		7		8		13 = 9+10+11+12		14 = 13/8 x 100%		15 = 7 + 13		16=15/6 x100%		16
				K	Rp	K	Rp	K	Rp	K	Rp	K	Rp	K	Rp	K	Rp	
													Tinggi					
	3.30.05.2	Program Pengembangan Ekspor	Nilai Ekspor Produk Unggulan Daerah	3E+08	255,000,000	2.6E+08	253,046,284	3E+08	80,004,650	3E+06	80,004,650	1.00	100.00	3E+08	333,050,934	88	130.61	DINAS KOPERASI, USAHA MIKRO, PERDAGANGAN DAN PERINDUSTRIAN
	3.30.05.2.01	Kegiatan Penyelenggaraan Promosi Dagang melalui Pameran Dagang dan Misi Dagang	Persentase Pelaku Usaha Ekspor yang difasilitasi	10	255,000,000	8	253,046,284	10	80,004,650	3.50	80,004,650	35.00	100.00	11.50	333,050,934	115	130.61	

No	Kode	Urusan/Bidang Urusan Pemerintahan Daerah dan Program/Kegiatan	Indikator Kinerja Program (outcome)/ Kegiatan (output)	Target RPJMD pada Tahun 2023 (Periode RPJMD)		Realisasi Capaian Kinerja RPJMD s.d. RKPD Tahun Lalu (2022)		Target Kinerja dan Anggaran RKPD Tahun berjalan yg dievaluasi (2023)		Realisasi Capaian Kinerja dan Anggaran RKPD yang Dievaluasi (2023)		Tingkat Capaian Kinerja dan Realisasi Anggaran RKPD Tahun 2023 (%)		Realisasi Kinerja dan Anggaran RPJMDs/d tahun 2022 (Akhir Tahun Pelaksanaan RKPD Tahun 2023)		Tingkat Capaian Kinerja Dan Realisasi Anggaran RPJMD s/d Tahun 2023 (%)		Unit SKPD (Penanggung Jawab)
1	3	4	5	6		7		8		13 = 9+10+11+12		14 = 13/8 x 100%		15 = 7 + 13		16=15/6 x100%		16
				K	Rp	K	Rp	K	Rp	K	Rp	K	Rp	K	Rp	K	Rp	
		bagi Produk Ekspor Unggulan yang terdapat pada 1 (satu) Daerah Kabupaten/Kota																
	3.30.05.2.01.02	Subkegiatan Pameran Dagang Nasional	Jumlah Pelaku Usaha yang Difasilitasi dalam Pameran Dagang	10	240,000,000	10	238,376,604	6	71,170,650	3.000	71,170,650	50.00	100.00	13.000	309,547,254	130	128.98	

No	Kode	Urusan/Bidang Urusan Pemerintahan Daerah dan Program/Kegiatan	Indikator Kinerja Program (outcome)/ Kegiatan (output)	Target RPJMD pada Tahun 2023 (Periode RPJMD)		Realisasi Capaian Kinerja RPJMD s.d. RKPD Tahun Lalu (2022)		Target Kinerja dan Anggaran RKPD Tahun berjalan yg dievaluasi (2023)		Realisasi Capaian Kinerja dan Anggaran RKPD yang Dievaluasi (2023)		Tingkat Capaian Kinerja dan Realisasi Anggaran RKPD Tahun 2023 (%)		Realisasi Kinerja dan Anggaran RPJMDs/d tahun 2022 (Akhir Tahun Pelaksanaan RKPD Tahun 2023)		Tingkat Capaian Kinerja Dan Realisasi Anggaran RPJMD s/d Tahun 2023 (%)		Unit SKPD (Penanggung Jawab)
1	3	4	5	6		7		8		13 = 9+10+11+12		14 = 13/8 x 100%		15 = 7 + 13		16=15/6 x100%		16
				K	Rp	K	Rp	K	Rp	K	Rp	K	Rp	K	Rp	K	Rp	
	3.30.05.2.01.04	Subkegiatan Misi Dagang Bagi Produk Ekspor Unggulan	Jumlah Pelaku Usaha yang Difasilitasi dalam Misi Dagang Produk Ekspor Unggulan	2	15,000,000	2	14,669,680	2	8,834,000	1.000	8,834,000	50.00	100.00	3.000	23,503,680	150	156.69	
		Rata-rata capaian kinerja (%)										34.00	100.00					
		Predikat kinerja										Sangat Rendah	Sangat Tinggi					

No	Kode	Urusan/Bidang Urusan Pemerintahan Daerah dan Program/Kegiatan	Indikator Kinerja Program (outcome)/ Kegiatan (output)	Target RPJMD pada Tahun 2023 (Periode RPJMD)		Realisasi Capaian Kinerja RPJMD s.d. RKPD Tahun Lalu (2022)		Target Kinerja dan Anggaran RKPD Tahun berjalan yg dievaluasi (2023)		Realisasi Capaian Kinerja dan Anggaran RKPD yang Dievaluasi (2023)		Tingkat Capaian Kinerja dan Realisasi Anggaran RKPD Tahun 2023 (%)		Realisasi Kinerja dan Anggaran RPJMDs/d tahun 2022 (Akhir Tahun Pelaksanaan RKPD Tahun 2023)		Tingkat Capaian Kinerja Dan Realisasi Anggaran RPJMD s/d Tahun 2023 (%)		Unit SKPD (Penanggung Jawab)
1	3	4	5	6		7		8		13 = 9+10+11+12		14 = 13/8 x 100%		15 = 7 + 13		16=15/6 x100%		16
				K	Rp	K	Rp	K	Rp	K	Rp	K	Rp	K	Rp	K	Rp	
	3.30.06.2	Program Standardisasi Dan Perlindungan Konsumen	Persentase alat-alat ukur, takar, timbang dan perlengkapannya (UTTP) yang bertanda tera sah yang berlaku	85	210,250,000	83	209,770,550	90	132,360,000	45	132,360,000	50	100.00	128	342,130,550	151	162.73	DINAS KOPERASI, USAHA MIKRO, PERDAGANGAN DAN PERINDUSTRIAN
	3.30.06.2.01	Kegiatan Pelaksanaan Metrologi Legal, Berupa Tera, Tera	Persentase UTTP yang ditera dan tera ulang	1	210,250,000	83	209,770,550	90	132,360,000	45	132,360,000	50	100.00	128	342,130,550	15,059	162.73	

No	Kode	Urusan/Bidang Urusan Pemerintahan Daerah dan Program/Kegiatan	Indikator Kinerja Program (outcome)/ Kegiatan (output)	Target RPJMD pada Tahun 2023 (Periode RPJMD)		Realisasi Capaian Kinerja RPJMD s.d. RKPD Tahun Lalu (2022)		Target Kinerja dan Anggaran RKPD Tahun berjalan yg dievaluasi (2023)		Realisasi Capaian Kinerja dan Anggaran RKPD yang Dievaluasi (2023)		Tingkat Capaian Kinerja dan Realisasi Anggaran RKPD Tahun 2023 (%)		Realisasi Kinerja dan Anggaran RPJMDs/d tahun 2022 (Akhir Tahun Pelaksanaan RKPD Tahun 2023)		Tingkat Capaian Kinerja Dan Realisasi Anggaran RPJMD s/d Tahun 2023 (%)		Unit SKPD (Penanggung Jawab)
1	3	4	5	6		7		8		13 = 9+10+11+12		14 = 13/8 x 100%		15 = 7 + 13		16=15/6 x100%		16
				K	Rp	K	Rp	K	Rp	K	Rp	K	Rp	K	Rp	K	Rp	
		Ulang, dan Pengawasan																
	3.30.06.2.01.01	Subkegiatan Pelaksanaan Metrologi Legal, Berupa Tera, Tera Ulang	Jumlah Alat Ukur, Alat Takar, Alat Timbang, dan Alat Perlengkapan Ditera Ulang	13000	186,000,000	10790	185,560,550	10000	122,279,600	5,003	122,279,600	50	100.00	15793	307,840,150	121	165.51	
	3.30.06.2.01.02	Subkegiatan Pengawasan/Penyuluhan Metrologi Legal	Jumlah Pelaku Usaha di Bidang Metrologi Legal yang Dibina	2,000	24,250,000	2,000	24,210,000	1,700	10,080,400	800	10,080,400	47.06	100.00	2,800	34,290,400	140	141.40	

No	Kode	Urusan/Bidang Urusan Pemerintahan Daerah dan Program/Kegiatan	Indikator Kinerja Program (outcome)/ Kegiatan (output)	Target RPJMD pada Tahun 2023 (Periode RPJMD)		Realisasi Capaian Kinerja RPJMD s.d. RKPD Tahun Lalu (2022)		Target Kinerja dan Anggaran RKPD Tahun berjalan yg dievaluasi (2023)		Realisasi Capaian Kinerja dan Anggaran RKPD yang Dievaluasi (2023)		Tingkat Capaian Kinerja dan Realisasi Anggaran RKPD Tahun 2023 (%)		Realisasi Kinerja dan Anggaran RPJMDs/d tahun 2022 (Akhir Tahun Pelaksanaan RKPD Tahun 2023)		Tingkat Capaian Kinerja Dan Realisasi Anggaran RPJMD s/d Tahun 2023 (%)		Unit SKPD (Penanggung Jawab)
1	3	4	5	6		7		8		13 = 9+10+11+12		14 = 13/8 x 100%		15 = 7 + 13		16=15/6 x100%		16
				K	Rp	K	Rp	K	Rp	K	Rp	K	Rp	K	Rp	K	Rp	
		Rata-rata capaian kinerja (%)										49.27	100.00					
		Predikat kinerja										Sangat Rendah	Sangat Tinggi					
	3.30.07.2	Program Penggunaan dan Pemasaran Produk Dalam Negeri	Persentase produk unggulan daerah yang meningkat penjualannya	4	75,000,000	4	74,247,500	4	221,987,000	4	221,987,000	100	100	8	296,234,500	200	394.98	DINAS KOPERASI, USAHA MIKRO, PERDAGANGAN DAN PERIND
	3.30.07.2.01	Kegiatan Pelaksanaan Promosi, Pemasaran	Persentase produk unggulan daerah yang	10	75,000,000	9	74,247,500	10	221,987,000	18	221,987,000	180	100	27	296,234,500	270	394.98	

No	Kode	Urusan/Bidang Urusan Pemerintahan Daerah dan Program/Kegiatan	Indikator Kinerja Program (outcome)/ Kegiatan (output)	Target RPJMD pada Tahun 2023 (Periode RPJMD)		Realisasi Capaian Kinerja RPJMD s.d. RKPD Tahun Lalu (2022)		Target Kinerja dan Anggaran RKPD Tahun berjalan yg dievaluasi (2023)		Realisasi Capaian Kinerja dan Anggaran RKPD yang Dievaluasi (2023)		Tingkat Capaian Kinerja dan Realisasi Anggaran RKPD Tahun 2023 (%)		Realisasi Kinerja dan Anggaran RPJMDs/d tahun 2022 (Akhir Tahun Pelaksanaan RKPD Tahun 2023)		Tingkat Capaian Kinerja Dan Realisasi Anggaran RPJMD s/d Tahun 2023 (%)		Unit SKPD (Penanggung Jawab)
1	3	4	5	6		7		8		13 = 9+10+11+12		14 = 13/8 x 100%		15 = 7 + 13		16=15/6 x100%		16
				K	Rp	K	Rp	K	Rp	K	Rp	K	Rp	K	Rp	K	Rp	
		dan Peningkatan Penggunaan Produk Dalam Negeri	difasilitasi promosi															USTRIAN
	3.30.07.2.01.02	Subkegiatan Pemasaran dan Peningkatan Penggunaan Produk Dalam Negeri di Tingkat Kabupaten/Kota	Jumlah UMKM yang Melakukan Pemasaran Produk Dalam Negeri Melalui Kemitraan dengan Retail, Marketplace,	20	75,000,000	20	74,247,500	30	221,987,000	35	221,987,000	116.67	100.00	55	296,234,500	275	394.98	

No	Kode	Urusan/Bidang Urusan Pemerintahan Daerah dan Program/Kegiatan	Indikator Kinerja Program (outcome)/ Kegiatan (output)	Target RPJMD pada Tahun 2023 (Periode RPJMD)		Realisasi Capaian Kinerja RPJMD s.d. RKPD Tahun Lalu (2022)		Target Kinerja dan Anggaran RKPD Tahun berjalan yg dievaluasi (2023)		Realisasi Capaian Kinerja dan Anggaran RKPD yang Dievaluasi (2023)		Tingkat Capaian Kinerja dan Realisasi Anggaran RKPD Tahun 2023 (%)		Realisasi Kinerja dan Anggaran RPJMDs/d tahun 2022 (Akhir Tahun Pelaksanaan RKPD Tahun 2023)		Tingkat Capaian Kinerja Dan Realisasi Anggaran RPJMD s/d Tahun 2023 (%)		Unit SKPD (Penanggung Jawab)
1	3	4	5	6		7		8		13 = 9+10+11+12		14 = 13/8 x 100%		15 = 7 + 13		16=15/6 x100%		16
				K	Rp	K	Rp	K	Rp	K	Rp	K	Rp	K	Rp	K	Rp	
			Perhotelan dan Jasa Akomodasi															
			Rata-rata capaian kinerja (%)									132.22	100.00					
			Predikat kinerja									Sangat Tinggi	Sangat Tinggi					
		Unsur Pendukung Urusan Pemerintahan																
		Unsur Sekretariat Daerah																
1		PROGRAM PENUNJANG URUSAN	NILAI EVALUASI SAKIP	5	28,073,000,000	5	27,236,277,665	5	30,851,061,844	20	28,771,948,048	400	93	25	56,008,225,713	500	200	SEKRETARIAT

No	Kode	Urusan/Bidang Urusan Pemerintahan Daerah dan Program/Kegiatan	Indikator Kinerja Program (outcome)/ Kegiatan (output)	Target RPJMD pada Tahun 2023 (Periode RPJMD)		Realisasi Capaian Kinerja RPJMD s.d. RKPD Tahun Lalu (2022)		Target Kinerja dan Anggaran RKPD Tahun berjalan yg dievaluasi (2023)		Realisasi Capaian Kinerja dan Anggaran RKPD yang Dievaluasi (2023)		Tingkat Capaian Kinerja dan Realisasi Anggaran RKPD Tahun 2023 (%)		Realisasi Kinerja dan Anggaran RPJMDs/d tahun 2022 (Akhir Tahun Pelaksanaan RKPD Tahun 2023)		Tingkat Capaian Kinerja Dan Realisasi Anggaran RPJMD s/d Tahun 2023 (%)		Unit SKPD (Penanggung Jawab)
1	3	4	5	6		7		8		13 = 9+10+11+12		14 = 13/8 x 100%		15 = 7 + 13		16=15/6 x100%		16
				K	Rp	K	Rp	K	Rp	K	Rp	K	Rp	K	Rp	K	Rp	
		PEMERINTAHAN DAERAH KABUPATEN PROBOLINGGO																DAERAH
	2.02	Kegiatan Administrasi Keuangan perangkat daerah	Prosentase Laporan Keuangan Perangkat Daerah yang Tersusun Benar dan Tepat Waktu	90	15,175,000,000	90	15,868,407,000.00	90	16,742,180,305	100	15,411,507,703	111	92	190	31,279,914,703	211	206	
	2.02.01.	Penyediaan Gaji dan	Jumlah ASN yang menerima	122	15,000,000,000	122	15,758,	122	16,587,610,605	4	15,267,716,803	400	92	6	31,026,153,803	500	207	

No	Kode	Urusan/Bidang Urusan Pemerintahan Daerah dan Program/Kegiatan	Indikator Kinerja Program (outcome)/ Kegiatan (output)	Target RPJMD pada Tahun 2023 (Periode RPJMD)		Realisasi Capaian Kinerja RPJMD s.d. RKPD Tahun Lalu (2022)		Target Kinerja dan Anggaran RKPD Tahun berjalan yg dievaluasi (2023)		Realisasi Capaian Kinerja dan Anggaran RKPD yang Dievaluasi (2023)		Tingkat Capaian Kinerja dan Realisasi Anggaran RKPD Tahun 2023 (%)		Realisasi Kinerja dan Anggaran RPJMDs/d tahun 2022 (Akhir Tahun Pelaksanaan RKPD Tahun 2023)		Tingkat Capaian Kinerja Dan Realisasi Anggaran RPJMD s/d Tahun 2023 (%)		Unit SKPD (Penanggung Jawab)
1	3	4	5	6		7		8		13 = 9+10+11+12		14 = 13/8 x 100%		15 = 7 + 13		16=15/6 x100%		16
				K	Rp	K	Rp	K	Rp	K	Rp	K	Rp	K	Rp	K	Rp	
		Tunjangan ASN	Gaji dan Tunjangan				437,000.00			88				10				
	2.02.04.	Koordinasi dan Pelaksanaan Akuntansi SKPD	Jumlah Koordinasi dan Pelaksanaan Akuntansi SKPD	14	55,000,000	14	15,500,000.00	12	66,849,700	12	60,310,900	100	90	26	75,810,900	186	138	
	2.02.07.	Koordinasi dan Penyusunan Laporan Keuangan Bulanan/Triwulanan/Semesteran SKPD	Jumlah koordinasi dan laporan keuangan yang tersusun	12	120,000,000	12	94,470,000.00	12	87,720,000	12	83,480,000	100	95	24	177,950,000	200	148	

No	Kode	Urusan/Bidang Urusan Pemerintahan Daerah dan Program/Kegiatan	Indikator Kinerja Program (outcome)/ Kegiatan (output)	Target RPJMD pada Tahun 2023 (Periode RPJMD)		Realisasi Capaian Kinerja RPJMD s.d. RKPD Tahun Lalu (2022)		Target Kinerja dan Anggaran RKPD Tahun berjalan yg dievaluasi (2023)		Realisasi Capaian Kinerja dan Anggaran RKPD yang Dievaluasi (2023)		Tingkat Capaian Kinerja dan Realisasi Anggaran RKPD Tahun 2023 (%)		Realisasi Kinerja dan Anggaran RPJMDs/d tahun 2022 (Akhir Tahun Pelaksanaan RKPD Tahun 2023)		Tingkat Capaian Kinerja Dan Realisasi Anggaran RPJMD s/d Tahun 2023 (%)		Unit SKPD (Penanggung Jawab)
1	3	4	5	6		7		8		13 = 9+10+11+12		14 = 13/8 x 100%		15 = 7 + 13		16=15/6 x100%		16
				K	Rp	K	Rp	K	Rp	K	Rp	K	Rp	K	Rp	K	Rp	
	2.06	Kegiatan Administrasi Kepegawaian perangkat daerah	Presentase Administrasi Kepegawaian Perangkat Daerah	100	12,000,000	0	-	100	12,000,000	62	7,380,000	62	62	62	7,380,000	62	62	
	2.06.01	Pendidikan dan pelatihan pegawai Berdasarkan Tugas dan Fungsi	Jumlah Pegawai Berdasarkan Tugas dan Fungsi yang Mengikuti Pendidikan dan Pelatihan	2	12,000,000	0	-	2	12,000,000	1	7,380,000	50	62	1	7,380,000	50	62	
	2.06.04	Kegiatan Administrasi Umum	Prosentase Layanan Administrasi	1000	1,720,000,000	100	1,979,2	100	2,241,628,259	1	2,210,931,679	100	99	2	4,190,230,799	200	244	

No	Kode	Urusan/Bidang Urusan Pemerintahan Daerah dan Program/Kegiatan	Indikator Kinerja Program (outcome)/ Kegiatan (output)	Target RPJMD pada Tahun 2023 (Periode RPJMD)		Realisasi Capaian Kinerja RPJMD s.d. RKPD Tahun Lalu (2022)		Target Kinerja dan Anggaran RKPD Tahun berjalan yg dievaluasi (2023)		Realisasi Capaian Kinerja dan Anggaran RKPD yang Dievaluasi (2023)		Tingkat Capaian Kinerja dan Realisasi Anggaran RKPD Tahun 2023 (%)		Realisasi Kinerja dan Anggaran RPJMDs/d tahun 2022 (Akhir Tahun Pelaksanaan RKPD Tahun 2023)		Tingkat Capaian Kinerja Dan Realisasi Anggaran RPJMD s/d Tahun 2023 (%)		Unit SKPD (Penanggung Jawab)
1	3	4	5	6		7		8		13 = 9+10+11+12		14 = 13/8 x 100%		15 = 7 + 13		16=15/6 x100%		16
				K	Rp	K	Rp	K	Rp	K	Rp	K	Rp	K	Rp	K	Rp	
		Perangkat daerah	Umum yang mendukung kelancaran pelaksanaan tugas yang terlaksana				99,120.00			00				00				
	2.06.05	Penyediaan Komponen Instalasi Listrik/Penerangan Bangunan Kantor	Jumlah Penyediaan Komponen Instalasi Listrik/Penerangan Bangunan Kantor yang tersedia	4	55,000,000	4	105,000,600.00	4	99,323,417	4	99,252,500	100	100	8	204,253,100	200	371	

No	Kode	Urusan/Bidang Urusan Pemerintahan Daerah dan Program/Kegiatan	Indikator Kinerja Program (outcome)/ Kegiatan (output)	Target RPJMD pada Tahun 2023 (Periode RPJMD)		Realisasi Capaian Kinerja RPJMD s.d. RKPD Tahun Lalu (2022)		Target Kinerja dan Anggaran RKPD Tahun berjalan yg dievaluasi (2023)		Realisasi Capaian Kinerja dan Anggaran RKPD yang Dievaluasi (2023)		Tingkat Capaian Kinerja dan Realisasi Anggaran RKPD Tahun 2023 (%)		Realisasi Kinerja dan Anggaran RPJMDs/d tahun 2022 (Akhir Tahun Pelaksanaan RKPD Tahun 2023)		Tingkat Capaian Kinerja Dan Realisasi Anggaran RPJMD s/d Tahun 2023 (%)		Unit SKPD (Penanggung Jawab)
1	3	4	5	6		7		8		13 = 9+10+11+12		14 = 13/8 x 100%		15 = 7 + 13		16=15/6 x100%		16
				K	Rp	K	Rp	K	Rp	K	Rp	K	Rp	K	Rp	K	Rp	
	2.06.09	Penyediaan Peralatan dan Perlengkapan Kantor	Jumlah jenis perlatan dan Perlengkapan Kantor yang tersedia	16	200,000,000	16	160,715,000.00	16	279,134,942	16	271,979,068	100	97	32	432,694,068	200	216	
	2.07	Penyediaan Bahan Logistik Kantor	Jumlah Bahan Logistik Kantor yang tersedia	12	440,000,000	12	504,620,000.00	12	784,540,000	12	779,378,800	100	99	24	1,283,998,800	200	292	
	2.07.05	Penyediaan Barang Cetakan dan Penggandaan	Jumlah Barang Cetakan dan Penggandaan yang tersedia	14	275,000,000	14	235,002,700.00	14	179,849,900	12	177,213,375	86	99	26	412,216,075	186	150	

No	Kode	Urusan/Bidang Urusan Pemerintahan Daerah dan Program/Kegiatan	Indikator Kinerja Program (outcome)/ Kegiatan (output)	Target RPJMD pada Tahun 2023 (Periode RPJMD)		Realisasi Capaian Kinerja RPJMD s.d. RKPD Tahun Lalu (2022)		Target Kinerja dan Anggaran RKPD Tahun berjalan yg dievaluasi (2023)		Realisasi Capaian Kinerja dan Anggaran RKPD yang Dievaluasi (2023)		Tingkat Capaian Kinerja dan Realisasi Anggaran RKPD Tahun 2023 (%)		Realisasi Kinerja dan Anggaran RPJMDs/d tahun 2022 (Akhir Tahun Pelaksanaan RKPD Tahun 2023)		Tingkat Capaian Kinerja Dan Realisasi Anggaran RPJMD s/d Tahun 2023 (%)		Unit SKPD (Penanggung Jawab)
1	3	4	5	6		7		8		13 = 9+10+11+12		14 = 13/8 x 100%		15 = 7 + 13		16=15/6 x100%		16
				K	Rp	K	Rp	K	Rp	K	Rp	K	Rp	K	Rp	K	Rp	
	2.07.06	Penyelenggaraan Rapat Koordinasi dan Konsultasi SKPD	Jumlah Rapat Koordinasi dan Konsultasi SKPD yang terselenggara	16	750,000,000	16	973,960,820.00	16	898,780,000	16	883,107,936	100	98	32	1,857,068,756	200	248	
	2.07.11	Kegiatan Pengadaan barang milik daerah penunjang urusan pemerintah daerah	Prosentase Barang Milik Daerah yang mendukung kelancaran Tugas dan Fungsi PD yang diadakan	100	580,000,000	100	202,302,000.00	100	1,143,091,720	100	1,019,701,550	100	89	200	1,222,003,550	200	211	

No	Kode	Urusan/Bidang Urusan Pemerintahan Daerah dan Program/Kegiatan	Indikator Kinerja Program (outcome)/ Kegiatan (output)	Target RPJMD pada Tahun 2023 (Periode RPJMD)		Realisasi Capaian Kinerja RPJMD s.d. RKPD Tahun Lalu (2022)		Target Kinerja dan Anggaran RKPD Tahun berjalan yg dievaluasi (2023)		Realisasi Capaian Kinerja dan Anggaran RKPD yang Dievaluasi (2023)		Tingkat Capaian Kinerja dan Realisasi Anggaran RKPD Tahun 2023 (%)		Realisasi Kinerja dan Anggaran RPJMDs/d tahun 2022 (Akhir Tahun Pelaksanaan RKPD Tahun 2023)		Tingkat Capaian Kinerja Dan Realisasi Anggaran RPJMD s/d Tahun 2023 (%)		Unit SKPD (Penanggung Jawab)
1	3	4	5	6		7		8		13 = 9+10+11+12		14 = 13/8 x 100%		15 = 7 + 13		16=15/6 x100%		16
				K	Rp	K	Rp	K	Rp	K	Rp	K	Rp	K	Rp	K	Rp	
	2.08	Pengadaan Mebel	Jumlah Pengadaan Mebeler yang tersedia	4	55,000,000	4	7,872,000.00	4	481,210,900	3	439,215,900	75	91	7	447,087,900	175	813	
	2.08.01	Pengadaan Peralatan Kantor dan Mesin lainnya	Jumlah Pengadaan Peralatan kantor dan Mesin Lainnya yang tersedia	17	350,000,000	17	164,486,000.00	17	484,192,000	16	404,478,500	94	84	33	568,964,500	194	163	
	2.08.02	Pengadaan Sarana dan Prasarana Pendukung Gedung	Jumlah Pengadaan Sarana dan Prasarana Pendukung	2	175,000,000	2	29,944,000.00	2	177,688,820	2	176,007,150	100	99	4	205,951,150	200	118	

No	Kode	Urusan/Bidang Urusan Pemerintahan Daerah dan Program/Kegiatan	Indikator Kinerja Program (outcome)/ Kegiatan (output)	Target RPJMD pada Tahun 2023 (Periode RPJMD)		Realisasi Capaian Kinerja RPJMD s.d. RKPD Tahun Lalu (2022)		Target Kinerja dan Anggaran RKPD Tahun berjalan yg dievaluasi (2023)		Realisasi Capaian Kinerja dan Anggaran RKPD yang Dievaluasi (2023)		Tingkat Capaian Kinerja dan Realisasi Anggaran RKPD Tahun 2023 (%)		Realisasi Kinerja dan Anggaran RPJMDs/d tahun 2022 (Akhir Tahun Pelaksanaan RKPD Tahun 2023)		Tingkat Capaian Kinerja Dan Realisasi Anggaran RPJMD s/d Tahun 2023 (%)		Unit SKPD (Penanggung Jawab)
1	3	4	5	6		7		8		13 = 9+10+11+12		14 = 13/8 x 100%		15 = 7 + 13		16=15/6 x100%		16
				K	Rp	K	Rp	K	Rp	K	Rp	K	Rp	K	Rp	K	Rp	
		Kantor atau bangunan Lainnya	Gedung Kantor atau Bangunan Lainnya yang tersedia															
	2.08.03	Kegiatan Penyediaan Jasa Penunjang Urusan Pemerintah daerah	% Penyediaan Jasa Penunjang Urusan Pemerintahan Daerah yang terlaksana	100	6,395,000,000	100	5,620,268,144.00	100	6,475,637,783	100	6,353,848,943	100	98	200	11,974,117,087	200	187	
	2.08.04	Penyediaan jasa surat menyurat	Jumlah Jasa Surat Menyurat yang	12	45,000,000	12	27,383,200.00	12	4,102,000	9	3,150,000	75	77	21	30,533,200	175	68	

No	Kode	Urusan/Bidang Urusan Pemerintahan Daerah dan Program/Kegiatan	Indikator Kinerja Program (outcome)/ Kegiatan (output)	Target RPJMD pada Tahun 2023 (Periode RPJMD)		Realisasi Capaian Kinerja RPJMD s.d. RKPD Tahun Lalu (2022)		Target Kinerja dan Anggaran RKPD Tahun berjalan yg dievaluasi (2023)		Realisasi Capaian Kinerja dan Anggaran RKPD yang Dievaluasi (2023)		Tingkat Capaian Kinerja dan Realisasi Anggaran RKPD Tahun 2023 (%)		Realisasi Kinerja dan Anggaran RPJMDs/d tahun 2022 (Akhir Tahun Pelaksanaan RKPD Tahun 2023)		Tingkat Capaian Kinerja Dan Realisasi Anggaran RPJMD s/d Tahun 2023 (%)		Unit SKPD (Penanggung Jawab)
1	3	4	5	6		7		8		13 = 9+10+11+12		14 = 13/8 x 100%		15 = 7 + 13		16=15/6 x100%		16
				K	Rp	K	Rp	K	Rp	K	Rp	K	Rp	K	Rp	K	Rp	
			terlaksana dengan baik															
	2.09	Penyediaan jasa komunikasi sumber daya air dan listrik	Jumlah pembayaran listrik, telpon dan air dan tagihan internet yang tepat bayar	12	1,850,000,000	12	1,930,000,000.00	12	2,347,891,200	12	2,280,533,414	100	97	24	4,210,533,414	200	228	
	2.09.01	Penyediaan jasa pelayanan umum kantor	Jumlah penyediaan Jasa Pelayanan Umum Kantor yang terlaksana	12	4,500,000,000	12	3,662,884,944.00	12	4,123,644,583	12	4,070,165,529	100	99	24	7,733,050,473	200	172	

No	Kode	Urusan/Bidang Urusan Pemerintahan Daerah dan Program/Kegiatan	Indikator Kinerja Program (outcome)/ Kegiatan (output)	Target RPJMD pada Tahun 2023 (Periode RPJMD)		Realisasi Capaian Kinerja RPJMD s.d. RKPD Tahun Lalu (2022)		Target Kinerja dan Anggaran RKPD Tahun berjalan yg dievaluasi (2023)		Realisasi Capaian Kinerja dan Anggaran RKPD yang Dievaluasi (2023)		Tingkat Capaian Kinerja dan Realisasi Anggaran RKPD Tahun 2023 (%)		Realisasi Kinerja dan Anggaran RPJMDs/d tahun 2022 (Akhir Tahun Pelaksanaan RKPD Tahun 2023)		Tingkat Capaian Kinerja Dan Realisasi Anggaran RPJMD s/d Tahun 2023 (%)		Unit SKPD (Penanggung Jawab)
1	3	4	5	6		7		8		13 = 9+10+11+12		14 = 13/8 x 100%		15 = 7 + 13		16=15/6 x100%		16
				K	Rp	K	Rp	K	Rp	K	Rp	K	Rp	K	Rp	K	Rp	
	2.09	Kegiatan Pemeliharaan Barang Milik daerah Penunjang Urusan Pemerintah Daerah	Persentase Barang Milik Daerah yang berfungsi dengan baik	100	2,786,000,000	100	2,422,618,301.00	100	2,629,810,677	100	2,587,139,081	100	98	200	5,009,757,382	200	180	
	2.09.01	Penyediaan Jasa Pemeliharaan, Biaya Pemeliharaan dan Pajak Kendaraan Perorangan	Jumlah Kendaraan Perorangan Dinas atau Kendaraan Dinas Jabatan yang Dipelihara	69	515,000,000	69	403,500,001.00	72	580,700,000	64	578,179,822	89	100	133	981,679,823	193	191	

No	Kode	Urusan/Bidang Urusan Pemerintahan Daerah dan Program/Kegiatan	Indikator Kinerja Program (outcome)/ Kegiatan (output)	Target RPJMD pada Tahun 2023 (Periode RPJMD)		Realisasi Capaian Kinerja RPJMD s.d. RKPD Tahun Lalu (2022)		Target Kinerja dan Anggaran RKPD Tahun berjalan yg dievaluasi (2023)		Realisasi Capaian Kinerja dan Anggaran RKPD yang Dievaluasi (2023)		Tingkat Capaian Kinerja dan Realisasi Anggaran RKPD Tahun 2023 (%)		Realisasi Kinerja dan Anggaran RPJMDs/d tahun 2022 (Akhir Tahun Pelaksanaan RKPD Tahun 2023)		Tingkat Capaian Kinerja Dan Realisasi Anggaran RPJMD s/d Tahun 2023 (%)		Unit SKPD (Penanggung Jawab)
1	3	4	5	6		7		8		13 = 9+10+11+12		14 = 13/8 x 100%		15 = 7 + 13		16=15/6 x100%		16
				K	Rp	K	Rp	K	Rp	K	Rp	K	Rp	K	Rp	K	Rp	
		Dinas atau Kendaraan Dinas Jabatan	dan dibayarkan Pajaknya															
	2.09.02	Penyediaan Jasa Pemeliharaan, Biaya Pemeliharaan, Pajak, dan Perizinan Kendaraan Dinas Operasional atau Lapangan	Jumlah Kendaraan Dinas Operasional atau Lapangan yang terbayarkan perijinannya	134	330,000,000	134	190,100,000.00	135	148,000,000	63	134,745,834	47	91	197	324,845,834	147	98	

No	Kode	Urusan/Bidang Urusan Pemerintahan Daerah dan Program/Kegiatan	Indikator Kinerja Program (outcome)/ Kegiatan (output)	Target RPJMD pada Tahun 2023 (Periode RPJMD)		Realisasi Capaian Kinerja RPJMD s.d. RKPD Tahun Lalu (2022)		Target Kinerja dan Anggaran RKPD Tahun berjalan yg dievaluasi (2023)		Realisasi Capaian Kinerja dan Anggaran RKPD yang Dievaluasi (2023)		Tingkat Capaian Kinerja dan Realisasi Anggaran RKPD Tahun 2023 (%)		Realisasi Kinerja dan Anggaran RPJMDs/d tahun 2022 (Akhir Tahun Pelaksanaan RKPD Tahun 2023)		Tingkat Capaian Kinerja Dan Realisasi Anggaran RPJMD s/d Tahun 2023 (%)		Unit SKPD (Penanggung Jawab)
1	3	4	5	6		7		8		13 = 9+10+11+12		14 = 13/8 x 100%		15 = 7 + 13		16=15/6 x100%		16
				K	Rp	K	Rp	K	Rp	K	Rp	K	Rp	K	Rp	K	Rp	
	2.09.05	Pemeliharaan Mebel	Jumlah Unit Mebel yang di pelihara	10	6,000,000	10	1,657,800.00	10	148,500,000	10	145,471,050	100	98	20	147,128,850	200	2,452	
	2.09.06	Pemeliharaan Peralatan dan Mesin Lainnya	Jumlah Peralatan dan Mesin Lainnya yang terpelihara	252	1,600,000,000	252	1,554,640,500.00	255	1,301,641,000	116	1,296,015,031	45	100	368	2,850,655,531	146	178	
	2.09.09	Pemeliharaan/ Rehabilitasi Gedung Kantor dan Bangunan Lainnya	Jumlah Gedung Kantor dan Bangunan Lainnya yang di pelihara/di rehabilitasi	3	170,000,000	3	125,240,000.00	5	400,169,677	4	382,772,344	80	96	7	508,012,344	233	299	

No	Kode	Urusan/Bidang Urusan Pemerintahan Daerah dan Program/Kegiatan	Indikator Kinerja Program (outcome)/ Kegiatan (output)	Target RPJMD pada Tahun 2023 (Periode RPJMD)		Realisasi Capaian Kinerja RPJMD s.d. RKPD Tahun Lalu (2022)		Target Kinerja dan Anggaran RKPD Tahun berjalan yg dievaluasi (2023)		Realisasi Capaian Kinerja dan Anggaran RKPD yang Dievaluasi (2023)		Tingkat Capaian Kinerja dan Realisasi Anggaran RKPD Tahun 2023 (%)		Realisasi Kinerja dan Anggaran RPJMDs/d tahun 2022 (Akhir Tahun Pelaksanaan RKPD Tahun 2023)		Tingkat Capaian Kinerja Dan Realisasi Anggaran RPJMD s/d Tahun 2023 (%)		Unit SKPD (Penanggung Jawab)
1	3	4	5	6		7		8		13 = 9+10+11+12		14 = 13/8 x 100%		15 = 7 + 13		16=15/6 x100%		16
				K	Rp	K	Rp	K	Rp	K	Rp	K	Rp	K	Rp	K	Rp	
	2.09.11	Pemeliharaan/ Rehabilitasi Sarana dan Prasarana Pendukung Gedung Kantor atau Bangunan Lainnya	Jumlah Sarana dan Prasarana Pendukung Gedung Kantor atau Bangunan Lainnya yang dipelihara/direhabilitasi	1	165,000,000	1	147,480,000.00	1	50,800,000									
	2.11	Kegiatan Administrasi Keuangan dan Operasional Kepala daerah	% Administrasi Keuangan dan Operasional KDH / WKDH	100	945,000,000	100	845,382,700.00	100	939,845,600	100	557,403,231	100	59	200	1,402,785,931	200	148	

No	Kode	Urusan/Bidang Urusan Pemerintahan Daerah dan Program/Kegiatan	Indikator Kinerja Program (outcome)/ Kegiatan (output)	Target RPJMD pada Tahun 2023 (Periode RPJMD)		Realisasi Capaian Kinerja RPJMD s.d. RKPD Tahun Lalu (2022)		Target Kinerja dan Anggaran RKPD Tahun berjalan yg dievaluasi (2023)		Realisasi Capaian Kinerja dan Anggaran RKPD yang Dievaluasi (2023)		Tingkat Capaian Kinerja dan Realisasi Anggaran RKPD Tahun 2023 (%)		Realisasi Kinerja dan Anggaran RPJMDs/d tahun 2022 (Akhir Tahun Pelaksanaan RKPD Tahun 2023)		Tingkat Capaian Kinerja Dan Realisasi Anggaran RPJMD s/d Tahun 2023 (%)		Unit SKPD (Penanggung Jawab)
1	3	4	5	6		7		8		13 = 9+10+11+12		14 = 13/8 x 100%		15 = 7 + 13		16=15/6 x100%		16
				K	Rp	K	Rp	K	Rp	K	Rp	K	Rp	K	Rp	K	Rp	
		dan Wakil Kepala Daerah	yang terpenuhi															
	2.11.01	Penyediaan Gaji dan Tunjangan Kepala Daerah dan Wakil Kepala Daerah	Pemenuhan Gaji dan Tunjangan Kepala Daerah dan Wakil Kepala Daerah yang terlaksana	2	200,000,000	2	182,403,000.00	2	200,000,000	4	75,108,231	200	38	6	257,511,231	300	129	
	2.11.02	Penyediaan Pakaian Dinas dan Atribut Kelengkapan Kepala Daerah	Jumlah Pakaian Dinas dan Atribut Kelengkapan	5	45,000,000	5	32,979,700.00	7	39,845,600	8	39,795,000	114	100	13	72,774,700	260	162	

No	Kode	Urusan/Bidang Urusan Pemerintahan Daerah dan Program/Kegiatan	Indikator Kinerja Program (outcome)/ Kegiatan (output)	Target RPJMD pada Tahun 2023 (Periode RPJMD)		Realisasi Capaian Kinerja RPJMD s.d. RKPD Tahun Lalu (2022)		Target Kinerja dan Anggaran RKPD Tahun berjalan yg dievaluasi (2023)		Realisasi Capaian Kinerja dan Anggaran RKPD yang Dievaluasi (2023)		Tingkat Capaian Kinerja dan Realisasi Anggaran RKPD Tahun 2023 (%)		Realisasi Kinerja dan Anggaran RPJMDs/d tahun 2022 (Akhir Tahun Pelaksanaan RKPD Tahun 2023)		Tingkat Capaian Kinerja Dan Realisasi Anggaran RPJMD s/d Tahun 2023 (%)		Unit SKPD (Penanggung Jawab)
1	3	4	5	6		7		8		13 = 9+10+11+12		14 = 13/8 x 100%		15 = 7 + 13		16=15/6 x100%		16
				K	Rp	K	Rp	K	Rp	K	Rp	K	Rp	K	Rp	K	Rp	
		dan Wakil Kepala Daerah	Kepala Daerah dan Wakil Kepala Daerah yang tersedia															
	2.11.03	Pelaksanaan Medical Check Up Kepala Daerah dan Wakil Kepala Daerah	Jumlah medical check up dan penyediaan obat obatan Kepala Daerah dan Wakil Kepala Daerah yang terlaksana	2	50,000,000	2	30,000,000.00	2	50,000,000	-	-	-	-	2	30,000,000	100	60	

No	Kode	Urusan/Bidang Urusan Pemerintahan Daerah dan Program/Kegiatan	Indikator Kinerja Program (outcome)/ Kegiatan (output)	Target RPJMD pada Tahun 2023 (Periode RPJMD)		Realisasi Capaian Kinerja RPJMD s.d. RKPD Tahun Lalu (2022)		Target Kinerja dan Anggaran RKPD Tahun berjalan yg dievaluasi (2023)		Realisasi Capaian Kinerja dan Anggaran RKPD yang Dievaluasi (2023)		Tingkat Capaian Kinerja dan Realisasi Anggaran RKPD Tahun 2023 (%)		Realisasi Kinerja dan Anggaran RPJMDs/d tahun 2022 (Akhir Tahun Pelaksanaan RKPD Tahun 2023)		Tingkat Capaian Kinerja Dan Realisasi Anggaran RPJMD s/d Tahun 2023 (%)		Unit SKPD (Penanggung Jawab)
1	3	4	5	6		7		8		13 = 9+10+11+12		14 = 13/8 x 100%		15 = 7 + 13		16=15/6 x100%		16
				K	Rp	K	Rp	K	Rp	K	Rp	K	Rp	K	Rp	K	Rp	
	2.11.04	Penyediaan Dana Penunjang Operasional Kepala Daerah dan Wakil Kepala Daerah	Jumlah Dana Penunjang Operasional Kepala Daerah dan Wakil Kepala Daerah yang tersedia	12	650,000,000	12	600,000,000.00	12	650,000,000	48	442,500,000	400	68	60	1,042,500,000	500	160	
	2.12	Fasilitasi Kerumahtanggan Sekretariat Daerah	Prosentase kebutuhan kerumahtanggaan sekretariat daerah yang terfasilitasi	100	460,000,000	100	298,000,400.00	100	666,867,500	100	624,035,861	100	94	200	922,036,261	200	200	

No	Kode	Urusan/Bidang Urusan Pemerintahan Daerah dan Program/Kegiatan	Indikator Kinerja Program (outcome)/ Kegiatan (output)	Target RPJMD pada Tahun 2023 (Periode RPJMD)		Realisasi Capaian Kinerja RPJMD s.d. RKPD Tahun Lalu (2022)		Target Kinerja dan Anggaran RKPD Tahun berjalan yg dievaluasi (2023)		Realisasi Capaian Kinerja dan Anggaran RKPD yang Dievaluasi (2023)		Tingkat Capaian Kinerja dan Realisasi Anggaran RKPD Tahun 2023 (%)		Realisasi Kinerja dan Anggaran RPJMDs/d tahun 2022 (Akhir Tahun Pelaksanaan RKPD Tahun 2023)		Tingkat Capaian Kinerja Dan Realisasi Anggaran RPJMD s/d Tahun 2023 (%)		Unit SKPD (Penanggung Jawab)
1	3	4	5	6		7		8		13 = 9+10+11+12		14 = 13/8 x 100%		15 = 7 + 13		16=15/6 x100%		16
				K	Rp	K	Rp	K	Rp	K	Rp	K	Rp	K	Rp	K	Rp	
	2.12.01	Penyediaan Kebutuhan Rumah Tangga Kepala Daerah	Jumlah pemenuhan Kebutuhan Rumah Tangga Kepala Daerah Yang Tersedia	35	200,000,000	35	48,000,000.00	50	218,877,000	36	189,578,067	72	87	71	237,578,067	203	119	
	2.12.02	Penyediaan Kebutuhan Rumah Tangga Wakil Kepala Daerah	Jumlah pemenuhan Kebutuhan Rumah Tangga Wakil Kepala Daerah Yang Tersedia	57	140,000,000	57	130,000,000.00	57	327,990,500	140	316,305,088	246	96	197	446,305,088	346	319	

No	Kode	Urusan/Bidang Urusan Pemerintahan Daerah dan Program/Kegiatan	Indikator Kinerja Program (outcome)/ Kegiatan (output)	Target RPJMD pada Tahun 2023 (Periode RPJMD)		Realisasi Capaian Kinerja RPJMD s.d. RKPD Tahun Lalu (2022)		Target Kinerja dan Anggaran RKPD Tahun berjalan yg dievaluasi (2023)		Realisasi Capaian Kinerja dan Anggaran RKPD yang Dievaluasi (2023)		Tingkat Capaian Kinerja dan Realisasi Anggaran RKPD Tahun 2023 (%)		Realisasi Kinerja dan Anggaran RPJMDs/d tahun 2022 (Akhir Tahun Pelaksanaan RKPD Tahun 2023)		Tingkat Capaian Kinerja Dan Realisasi Anggaran RPJMD s/d Tahun 2023 (%)		Unit SKPD (Penanggung Jawab)
1	3	4	5	6		7		8		13 = 9+10+11+12		14 = 13/8 x 100%		15 = 7 + 13		16=15/6 x100%		16
				K	Rp	K	Rp	K	Rp	K	Rp	K	Rp	K	Rp	K	Rp	
	2.12.03	Penyediaan Kebutuhan Rumah Tangga Sekretariat Daerah	Jumlah pemenuhan Kebutuhan Rumah Tangga Sekretariat Daerah Yang Tersedia	14	120,000,000	14	120,000,400.00	14	120,000,000	57	118,152,706	407	98	71	238,153,106	507	198	
											Rata-rata capaian kinerja (%)	129.25	87.05					
											Predikat kinerja	Sangat Tinggi	Tinggi					

No	Kode	Urusan/Bidang Urusan Pemerintahan Daerah dan Program/Kegiatan	Indikator Kinerja Program (outcome)/ Kegiatan (output)	Target RPJMD pada Tahun 2023 (Periode RPJMD)		Realisasi Capaian Kinerja RPJMD s.d. RKPD Tahun Lalu (2022)		Target Kinerja dan Anggaran RKPD Tahun berjalan yg dievaluasi (2023)		Realisasi Capaian Kinerja dan Anggaran RKPD yang Dievaluasi (2023)		Tingkat Capaian Kinerja dan Realisasi Anggaran RKPD Tahun 2023 (%)		Realisasi Kinerja dan Anggaran RPJMDs/d tahun 2022 (Akhir Tahun Pelaksanaan RKPD Tahun 2023)		Tingkat Capaian Kinerja Dan Realisasi Anggaran RPJMD s/d Tahun 2023 (%)		Unit SKPD (Penanggung Jawab)
1	3	4	5	6		7		8		13 = 9+10+11+12		14 = 13/8 x 100%		15 = 7 + 13		16=15/6 x100%		16
				K	Rp	K	Rp	K	Rp	K	Rp	K	Rp	K	Rp	K	Rp	
		Program Perekonomian dan Pembangunan	% Implementasi kebijakan perekonomian oleh PD	100	1,203,494,000		748,276,800	100	500,000,000	100	500,000,000	100	100	100	1,248,276,800	100	104	EKRETARIAT DAERAH
	4,01.03.2.01	Kegiatan Pelaksanaan Kebijakan Perekonomian yang ditindaklanjuti	% Implementasi kebijakan perekonomian oleh PD	27	1,203,494,000	27	748,276,800	14	500,000,000	14	500,000,000	100	100	41	1,248,276,800	152	104	
	4,01.03.2.01.01	Koordinasi, Sinkronisasi, Monitoring dan Evaluasi Kebijakan	Jumlah laporan Koordinasi, Sinkronisasi, Monitoring	4	289,000,000	4	286,170,000	6	335,000,000	6	335,000,000	100	100	10	621,170,000	250	215	

No	Kode	Urusan/Bidang Urusan Pemerintahan Daerah dan Program/Kegiatan	Indikator Kinerja Program (outcome)/ Kegiatan (output)	Target RPJMD pada Tahun 2023 (Periode RPJMD)		Realisasi Capaian Kinerja RPJMD s.d. RKPD Tahun Lalu (2022)		Target Kinerja dan Anggaran RKPD Tahun berjalan yg dievaluasi (2023)		Realisasi Capaian Kinerja dan Anggaran RKPD yang Dievaluasi (2023)		Tingkat Capaian Kinerja dan Realisasi Anggaran RKPD Tahun 2023 (%)		Realisasi Kinerja dan Anggaran RPJMDs/d tahun 2022 (Akhir Tahun Pelaksanaan RKPD Tahun 2023)		Tingkat Capaian Kinerja Dan Realisasi Anggaran RPJMD s/d Tahun 2023 (%)		Unit SKPD (Penanggung Jawab)
1	3	4	5	6		7		8		13 = 9+10+11+12		14 = 13/8 x 100%		15 = 7 + 13		16=15/6 x100%		16
				K	Rp	K	Rp	K	Rp	K	Rp	K	Rp	K	Rp	K	Rp	
		Pengeolaan BUMD dan BLUD	dan Evaluasi Kebijakan Pengeolaan BUMD dan BLUD															
	4,01.03.2.01.02	Pengendalian dan Distribusi Perekonomian	Jumlah Laporan Pengendalian dan Distribusi Perekonomian	16	700,000,000	16	442,106,800	4	120,000,000	4	120,000,000	100	100	20	562,106,800	125	80	
	4,01.03.2.01.03	Perencanaan dan Pengawasan	Jumlah Laporan Perencanaan dan	7	214,494,000	7	20,000,000	4	45,000,000	4	45,000,000	100	100	11	65,000,000	157	30	

No	Kode	Urusan/Bidang Urusan Pemerintahan Daerah dan Program/Kegiatan	Indikator Kinerja Program (outcome)/ Kegiatan (output)	Target RPJMD pada Tahun 2023 (Periode RPJMD)		Realisasi Capaian Kinerja RPJMD s.d. RKPD Tahun Lalu (2022)		Target Kinerja dan Anggaran RKPD Tahun berjalan yg dievaluasi (2023)		Realisasi Capaian Kinerja dan Anggaran RKPD yang Dievaluasi (2023)		Tingkat Capaian Kinerja dan Realisasi Anggaran RKPD Tahun 2023 (%)		Realisasi Kinerja dan Anggaran RPJMDs/d tahun 2022 (Akhir Tahun Pelaksanaan RKPD Tahun 2023)		Tingkat Capaian Kinerja Dan Realisasi Anggaran RPJMD s/d Tahun 2023 (%)		Unit SKPD (Penanggung Jawab)
1	3	4	5	6		7		8		13 = 9+10+11+12		14 = 13/8 x 100%		15 = 7 + 13		16=15/6 x100%		16
				K	Rp	K	Rp	K	Rp	K	Rp	K	Rp	K	Rp	K	Rp	
		Ekonomi Mikro Kecil	Pengawasan Ekonomi Mikro Kecil															
											Rata-rata capaian kinerja (%)	100.00	100.00					
											Predikat kinerja	Sangat Tinggi	Sangat Tinggi					
	4.01.03.2.04	Kegiatan Pemantataun Kebijakan Sumber Daya Alam	% Pemantauan Kebijakan Sumber Daya Alam yang ditindaklanjuti	24	21,402,462,350	24	235,909,999	16	240,000,000	16.000	240,000,000	100.00	100.00	40.000	475,909,999	166.67	2.22	SEKRETARIAT DAERAH

No	Kode	Urusan/Bidang Urusan Pemerintahan Daerah dan Program/Kegiatan	Indikator Kinerja Program (outcome)/ Kegiatan (output)	Target RPJMD pada Tahun 2023 (Periode RPJMD)		Realisasi Capaian Kinerja RPJMD s.d. RKPD Tahun Lalu (2022)		Target Kinerja dan Anggaran RKPD Tahun berjalan yg dievaluasi (2023)		Realisasi Capaian Kinerja dan Anggaran RKPD yang Dievaluasi (2023)		Tingkat Capaian Kinerja dan Realisasi Anggaran RKPD Tahun 2023 (%)		Realisasi Kinerja dan Anggaran RPJMDs/d tahun 2022 (Akhir Tahun Pelaksanaan RKPD Tahun 2023)		Tingkat Capaian Kinerja Dan Realisasi Anggaran RPJMD s/d Tahun 2023 (%)		Unit SKPD (Penanggung Jawab)
1	3	4	5	6		7		8		13 = 9+10+11+12		14 = 13/8 x 100%		15 = 7 + 13		16=15/6 x100%		16
				K	Rp	K	Rp	K	Rp	K	Rp	K	Rp	K	Rp	K	Rp	
	4.01.03.2.04.01	Koordinasi, Sinkronisasi dan Evaluasi Kebijakan Pertanian , Kehutanan, Kelautan dan Perikanan	Jumlah Laporan Koordinasi, Sinkronisasi dan Evaluasi Kebijakan Pertanian , Kehutanan, Kelautan dan Perikanan	17	21,307,585,350	17	193,909,999	9	190,000,000	9.00	190,000,000	100.00	100.00	26.00	383,909,999	152.94	1.80	
	4.01.03.2.04.02	Koordinasi, Sinkronisasi dan Evaluasi Kebijakan Pertambangan dan	Jumlah Laporan Koordinasi, Sinkronisasi dan Evaluasi Kebijakan	3	26,877,000	3	22,000,000	3	22,000,000	4.00	22,000,000	133.33	100.00	7.00	44,000,000	233.33	163.71	

No	Kode	Urusan/Bidang Urusan Pemerintahan Daerah dan Program/Kegiatan	Indikator Kinerja Program (outcome)/ Kegiatan (output)	Target RPJMD pada Tahun 2023 (Periode RPJMD)		Realisasi Capaian Kinerja RPJMD s.d. RKPD Tahun Lalu (2022)		Target Kinerja dan Anggaran RKPD Tahun berjalan yg dievaluasi (2023)		Realisasi Capaian Kinerja dan Anggaran RKPD yang Dievaluasi (2023)		Tingkat Capaian Kinerja dan Realisasi Anggaran RKPD Tahun 2023 (%)		Realisasi Kinerja dan Anggaran RPJMDs/d tahun 2022 (Akhir Tahun Pelaksanaan RKPD Tahun 2023)		Tingkat Capaian Kinerja Dan Realisasi Anggaran RPJMD s/d Tahun 2023 (%)		Unit SKPD (Penanggung Jawab)
1	3	4	5	6		7		8		13 = 9+10+11+12		14 = 13/8 x 100%		15 = 7 + 13		16=15/6 x100%		16
				K	Rp	K	Rp	K	Rp	K	Rp	K	Rp	K	Rp	K	Rp	
		Lingkungan Hidup	Pertambangan dan Lingkungan Hidup															
	4.01.03.2.04.03	Koordinasi, Sinkronisasi dan Evaluasi Kebijakan Energi dan Air	Jumlah Laporan Koordinasi, Sinkronisasi dan Evaluasi Kebijakan Energi dan Air	4	68,000,000	4	20,000,000	4	28,000,000	4.00	28,000,000	100.00	100.00	8.00	48,000,000	200.00	70.59	
											Rata-rata capaian kinerja (%)	108.33	89.03					
											Predikat kinerja	Sangat	Tinggi					

No	Kode	Urusan/Bidang Urusan Pemerintahan Daerah dan Program/Kegiatan	Indikator Kinerja Program (outcome)/ Kegiatan (output)	Target RPJMD pada Tahun 2023 (Periode RPJMD)		Realisasi Capaian Kinerja RPJMD s.d. RKPD Tahun Lalu (2022)		Target Kinerja dan Anggaran RKPD Tahun berjalan yg dievaluasi (2023)		Realisasi Capaian Kinerja dan Anggaran RKPD yang Dievaluasi (2023)		Tingkat Capaian Kinerja dan Realisasi Anggaran RKPD Tahun 2023 (%)		Realisasi Kinerja dan Anggaran RPJMDs/d tahun 2022 (Akhir Tahun Pelaksanaan RKPD Tahun 2023)		Tingkat Capaian Kinerja Dan Realisasi Anggaran RPJMD s/d Tahun 2023 (%)		Unit SKPD (Penanggung Jawab)
1	3	4	5	6		7		8		13 = 9+10+11+12		14 = 13/8 x 100%		15 = 7 + 13		16=15/6 x100%		16
				K	Rp	K	Rp	K	Rp	K	Rp	K	Rp	K	Rp	K	Rp	
												Tinggi						
38		Kegiatan Pengelolaan Pengadaan Barang dan Jasa	Persentase kegiatan pengadaan barang dan jasa yang terlaksana	100	1,090,000,000	100	1,668,215,339	100	743,080,000	100	1,142,606,631	100	153.77	200	2,810,821,970	200.00	257.87	SEKRETARIAT DAERAH
		Sub Kegiatan Pengelolaan Pengadaan Barang dan Jasa	Jumlah laporan Pengelolaan pengadaan barang dan jasa yang tersusun	150	450,000,000	125	448,758,580	150	158,480,000	150	526,845,278	100	332.44	275	975,603,858	183.33	216.80	

No	Kode	Urusan/Bidang Urusan Pemerintahan Daerah dan Program/Kegiatan	Indikator Kinerja Program (outcome)/ Kegiatan (output)	Target RPJMD pada Tahun 2023 (Periode RPJMD)		Realisasi Capaian Kinerja RPJMD s.d. RKPD Tahun Lalu (2022)		Target Kinerja dan Anggaran RKPD Tahun berjalan yg dievaluasi (2023)		Realisasi Capaian Kinerja dan Anggaran RKPD yang Dievaluasi (2023)		Tingkat Capaian Kinerja dan Realisasi Anggaran RKPD Tahun 2023 (%)		Realisasi Kinerja dan Anggaran RPJMDs/d tahun 2022 (Akhir Tahun Pelaksanaan RKPD Tahun 2023)		Tingkat Capaian Kinerja Dan Realisasi Anggaran RPJMD s/d Tahun 2023 (%)		Unit SKPD (Penanggung Jawab)
1	3	4	5	6		7		8		13 = 9+10+11+12		14 = 13/8 x 100%		15 = 7 + 13		16=15/6 x100%		16
				K	Rp	K	Rp	K	Rp	K	Rp	K	Rp	K	Rp	K	Rp	
		Sub Kegiatan Pengelolaan Layanan Pengadaan Secara Elektronik	Jumlah laporan pengelolaan layanan pengadaan secara elektronik yang tersusun	55	345,000,000	55	690,421,820	220	287,300,000	220	338,871,875	100	117.95	275	1,029,293,695	500.00	298.35	
		Sub Kegiatan Pembinaan dan Advokasi Pengadaan Barang dan Jasa	* Jumlah Kegiatan Pembinaan Pengadaan Barang dan Jasa yang terlaksana	178	295,000,000	178	715,819,620	178	297,300,000	178	276,889,478	100	93.13	356	992,709,098	200.00	336.51	

No	Kode	Urusan/Bidang Urusan Pemerintahan Daerah dan Program/Kegiatan	Indikator Kinerja Program (outcome)/ Kegiatan (output)	Target RPJMD pada Tahun 2023 (Periode RPJMD)		Realisasi Capaian Kinerja RPJMD s.d. RKPD Tahun Lalu (2022)		Target Kinerja dan Anggaran RKPD Tahun berjalan yg dievaluasi (2023)		Realisasi Capaian Kinerja dan Anggaran RKPD yang Dievaluasi (2023)		Tingkat Capaian Kinerja dan Realisasi Anggaran RKPD Tahun 2023 (%)		Realisasi Kinerja dan Anggaran RPJMDs/d tahun 2022 (Akhir Tahun Pelaksanaan RKPD Tahun 2023)		Tingkat Capaian Kinerja Dan Realisasi Anggaran RPJMD s/d Tahun 2023 (%)		Unit SKPD (Penanggung Jawab)
1	3	4	5	6		7		8		13 = 9+10+11+12		14 = 13/8 x 100%		15 = 7 + 13		16=15/6 x100%		16
				K	Rp	K	Rp	K	Rp	K	Rp	K	Rp	K	Rp	K	Rp	
		Rata-rata capaian kinerja (%)										100.00	174.32					
		Predikat kinerja										Sangat Tinggi	Sangat Tinggi					
	4.01.01	PROGRAM PENUNJANG URUSAN PEMERINTAHAN DAERAH KABUPATEN/ KOTA	Persentase Kenaikan Nilai SAKIP Perangkat Daerah (Setda)	5	-	5	121,421,204	5	163,289,200	5.00	146,406,180	100.00	89.66	10.00	267,827,384	200.00	#DIV/0!	SEKRETARIAT DAERAH

No	Kode	Urusan/Bidang Urusan Pemerintahan Daerah dan Program/Kegiatan	Indikator Kinerja Program (outcome)/ Kegiatan (output)	Target RPJMD pada Tahun 2023 (Periode RPJMD)		Realisasi Capaian Kinerja RPJMD s.d. RKPD Tahun Lalu (2022)		Target Kinerja dan Anggaran RKPD Tahun berjalan yg dievaluasi (2023)		Realisasi Capaian Kinerja dan Anggaran RKPD yang Dievaluasi (2023)		Tingkat Capaian Kinerja dan Realisasi Anggaran RKPD Tahun 2023 (%)		Realisasi Kinerja dan Anggaran RPJMDs/d tahun 2022 (Akhir Tahun Pelaksanaan RKPD Tahun 2023)		Tingkat Capaian Kinerja Dan Realisasi Anggaran RPJMD s/d Tahun 2023 (%)		Unit SKPD (Penanggung Jawab)
1	3	4	5	6		7		8		13 = 9+10+11+12		14 = 13/8 x 100%		15 = 7 + 13		16=15/6 x100%		16
				K	Rp	K	Rp	K	Rp	K	Rp	K	Rp	K	Rp	K	Rp	
	4.01.01.2.01	Perencanaan, Penganggaran, dan Evaluasi Kinerja Perangkat Daerah	Persentase Dokumen Perencanaan penganggaran dan evaluasi Kinerja perangkat Daerah Yang Tersusun Benar dan Tepat Waktu	100	-	100	121,421,204	100	163,289,200	100	146,406,180	100.00	89.66	200	267,827,384			
	4.01.01.2.01.01	Penyusunan Dokumen Perencanaan Perangkat Daerah	Jumlah Dokumen Perencanaan Perangkat Daerah	6	163,289,200	2	121,421,204	6	163,289,200	6.000	146,406,180	100.00	89.66	8.000	267,827,384			

No	Kode	Urusan/Bidang Urusan Pemerintahan Daerah dan Program/Kegiatan	Indikator Kinerja Program (outcome)/ Kegiatan (output)	Target RPJMD pada Tahun 2023 (Periode RPJMD)		Realisasi Capaian Kinerja RPJMD s.d. RKPD Tahun Lalu (2022)		Target Kinerja dan Anggaran RKPD Tahun berjalan yg dievaluasi (2023)		Realisasi Capaian Kinerja dan Anggaran RKPD yang Dievaluasi (2023)		Tingkat Capaian Kinerja dan Realisasi Anggaran RKPD Tahun 2023 (%)		Realisasi Kinerja dan Anggaran RPJMDs/d tahun 2022 (Akhir Tahun Pelaksanaan RKPD Tahun 2023)		Tingkat Capaian Kinerja Dan Realisasi Anggaran RPJMD s/d Tahun 2023 (%)		Unit SKPD (Penanggung Jawab)
1	3	4	5	6		7		8		13 = 9+10+11+12		14 = 13/8 x 100%		15 = 7 + 13		16=15/6 x100%		16
				K	Rp	K	Rp	K	Rp	K	Rp	K	Rp	K	Rp	K	Rp	
	0.16 739 58	ROGRAM PEREKONOMIAN DAN PEMBANGUNAN	Persentase kebijakan dibidang penyusunan program, pengendalian program, dan evaluasi serta pelaporan yang terlaksana	100	414,210,800	100	414,913,679	100	414,210,800	-	373,601,968	-	90.20	100	788,515,647			
5	4.01 .03. 2.02	Pelaksanaan Administrasi Pembangunan	Persentase kebijakan dibidang penyusunan program,	100	414,210,800	100	414,913,679	100	414,210,800	100	373,601,968	100.00	90.20	200	788,515,647			

No	Kode	Urusan/Bidang Urusan Pemerintahan Daerah dan Program/Kegiatan	Indikator Kinerja Program (outcome)/ Kegiatan (output)	Target RPJMD pada Tahun 2023 (Periode RPJMD)		Realisasi Capaian Kinerja RPJMD s.d. RKPD Tahun Lalu (2022)		Target Kinerja dan Anggaran RKPD Tahun berjalan yg dievaluasi (2023)		Realisasi Capaian Kinerja dan Anggaran RKPD yang Dievaluasi (2023)		Tingkat Capaian Kinerja dan Realisasi Anggaran RKPD Tahun 2023 (%)		Realisasi Kinerja dan Anggaran RPJMDs/d tahun 2022 (Akhir Tahun Pelaksanaan RKPD Tahun 2023)		Tingkat Capaian Kinerja Dan Realisasi Anggaran RPJMD s/d Tahun 2023 (%)		Unit SKPD (Penanggung Jawab)
1	3	4	5	6		7		8		13 = 9+10+11+12		14 = 13/8 x 100%		15 = 7 + 13		16=15/6 x100%		16
				K	Rp	K	Rp	K	Rp	K	Rp	K	Rp	K	Rp	K	Rp	
			pengendalian program, dan evaluasi serta pelaporan yang terlaksana															
100	4.01.03.2.02.01	Fasilitasi Penyusunan Program Pembangunan	Jumlah Dokumen Hasil Fasilitasi Penyusunan Program Pembangunan Daerah	1	126,404,500	12	154,133,175	1	126,404,500	1	114,820,825	100.00	90.84	13	268,954,000			

No	Kode	Urusan/Bidang Urusan Pemerintahan Daerah dan Program/Kegiatan	Indikator Kinerja Program (outcome)/ Kegiatan (output)	Target RPJMD pada Tahun 2023 (Periode RPJMD)		Realisasi Capaian Kinerja RPJMD s.d. RKPD Tahun Lalu (2022)		Target Kinerja dan Anggaran RKPD Tahun berjalan yg dievaluasi (2023)		Realisasi Capaian Kinerja dan Anggaran RKPD yang Dievaluasi (2023)		Tingkat Capaian Kinerja dan Realisasi Anggaran RKPD Tahun 2023 (%)		Realisasi Kinerja dan Anggaran RPJMDs/d tahun 2022 (Akhir Tahun Pelaksanaan RKPD Tahun 2023)		Tingkat Capaian Kinerja Dan Realisasi Anggaran RPJMD s/d Tahun 2023 (%)		Unit SKPD (Penanggung Jawab)
1	3	4	5	6		7		8		13 = 9+10+11+12		14 = 13/8 x 100%		15 = 7 + 13		16=15/6 x100%		16
				K	Rp	K	Rp	K	Rp	K	Rp	K	Rp	K	Rp	K	Rp	
6	4.01.03.2.02.02	Pengendalian dan Evaluasi Program Pembangunan	Jumlah Laporan Hasil Pengendalian dan Evaluasi Program Pembangunan	100	88,995,500	235	48,821,729	100	88,995,500	100	75,556,000	100.00	84.90	335	124,377,729			
0	4.01.03.2.02.03	Pengelolaan Evaluasi dan Pelaporan Pelaksanaan Pembangunan	Jumlah Laporan Hasil Pengelolaan Evaluasi dan Pelaporan Pelaksanaan Pembangunan	12	198,810,800	12	211,958,775	12	198,810,800	12	183,225,143	100.00	92.16	24	395,183,918			

No	Kode	Urusan/Bidang Urusan Pemerintahan Daerah dan Program/Kegiatan	Indikator Kinerja Program (outcome)/ Kegiatan (output)	Target RPJMD pada Tahun 2023 (Periode RPJMD)		Realisasi Capaian Kinerja RPJMD s.d. RKPD Tahun Lalu (2022)		Target Kinerja dan Anggaran RKPD Tahun berjalan yg dievaluasi (2023)		Realisasi Capaian Kinerja dan Anggaran RKPD yang Dievaluasi (2023)		Tingkat Capaian Kinerja dan Realisasi Anggaran RKPD Tahun 2023 (%)		Realisasi Kinerja dan Anggaran RPJMDs/d tahun 2022 (Akhir Tahun Pelaksanaan RKPD Tahun 2023)		Tingkat Capaian Kinerja Dan Realisasi Anggaran RPJMD s/d Tahun 2023 (%)		Unit SKPD (Penanggung Jawab)
1	3	4	5	6		7		8		13 = 9+10+11+12		14 = 13/8 x 100%		15 = 7 + 13		16=15/6 x100%		16
				K	Rp	K	Rp	K	Rp	K	Rp	K	Rp	K	Rp	K	Rp	
		Rata-rata capaian kinerja (%)										87.50	89.66					
		Predikat kinerja										Tinggi	Tinggi					
1		PROGRAM PEMERINTAHAN DAN KESEJAHTERAAN RAKYAT	Persentase kebijakan dibidang administrasi pemerintahan, administrasi Kewilayahan, dan otonomi dan Kerjasama daerah yang terlakasana.	100	950,000,000	100	703,609,217	100	780,935,000	100	742,366,699	100	95.06	200	1,445,975,916	200.00	152.21	SEKRETARIAT DAERAH

No	Kode	Urusan/Bidang Urusan Pemerintahan Daerah dan Program/Kegiatan	Indikator Kinerja Program (outcome)/ Kegiatan (output)	Target RPJMD pada Tahun 2023 (Periode RPJMD)		Realisasi Capaian Kinerja RPJMD s.d. RKPD Tahun Lalu (2022)		Target Kinerja dan Anggaran RKPD Tahun berjalan yg dievaluasi (2023)		Realisasi Capaian Kinerja dan Anggaran RKPD yang Dievaluasi (2023)		Tingkat Capaian Kinerja dan Realisasi Anggaran RKPD Tahun 2023 (%)		Realisasi Kinerja dan Anggaran RPJMDs/d tahun 2022 (Akhir Tahun Pelaksanaan RKPD Tahun 2023)		Tingkat Capaian Kinerja Dan Realisasi Anggaran RPJMD s/d Tahun 2023 (%)		Unit SKPD (Penanggung Jawab)
1	3	4	5	6		7		8		13 = 9+10+11+12		14 = 13/8 x 100%		15 = 7 + 13		16=15/6 x100%		16
				K	Rp	K	Rp	K	Rp	K	Rp	K	Rp	K	Rp	K	Rp	
100	4.01.4.01.01.01.19	Administrasi Tata Pemerintahan	Persentase Indikator Kinerja Kunci dalam Laporan Penyelenggaraan Pemerintahan Daerah yang terpenuhi		820,000,000		605,807,109	10	684,335,000	24	658,035,184	240	96.16	24.00	1,263,842,293			
12		Penataan Administrasi Pemerintahan	Jumlah Dokumen Hasil Penataan Administrasi Pemerintahan		690,000,000		482,315,594.00	8	624,935,000	24	917,501,601	300	146.82	24.00	1,399,817,195			

No	Kode	Urusan/Bidang Urusan Pemerintahan Daerah dan Program/Kegiatan	Indikator Kinerja Program (outcome)/ Kegiatan (output)	Target RPJMD pada Tahun 2023 (Periode RPJMD)		Realisasi Capaian Kinerja RPJMD s.d. RKPD Tahun Lalu (2022)		Target Kinerja dan Anggaran RKPD Tahun berjalan yg dievaluasi (2023)		Realisasi Capaian Kinerja dan Anggaran RKPD yang Dievaluasi (2023)		Tingkat Capaian Kinerja dan Realisasi Anggaran RKPD Tahun 2023 (%)		Realisasi Kinerja dan Anggaran RPJMDs/d tahun 2022 (Akhir Tahun Pelaksanaan RKPD Tahun 2023)		Tingkat Capaian Kinerja Dan Realisasi Anggaran RPJMD s/d Tahun 2023 (%)		Unit SKPD (Penanggung Jawab)
1	3	4	5	6		7		8		13 = 9+10+11+12		14 = 13/8 x 100%		15 = 7 + 13		16=15/6 x100%		16
				K	Rp	K	Rp	K	Rp	K	Rp	K	Rp	K	Rp	K	Rp	
		Pengelolaan Administrasi Kewilayahan	Jumlah Dokumen Hasil Pengelolaan Administrasi Kewilayahan		130,000,000		123,491,515.00	2	59,400,000	2	53,444,020	100	89.97	2.00	176,935,535			
		FASILITASI KERJASAMA DAERAH	Persentase kebijakan di bidang administrasi pemerintahan, administrasi kewilayahan, dan otonomi dan kerjasama		130,000,000		97,802,108.00	17	96,600,000	71	84,331,515	417.65	87.30	71.00	182,133,623			

No	Kode	Urusan/Bidang Urusan Pemerintahan Daerah dan Program/Kegiatan	Indikator Kinerja Program (outcome)/ Kegiatan (output)	Target RPJMD pada Tahun 2023 (Periode RPJMD)		Realisasi Capaian Kinerja RPJMD s.d. RKPD Tahun Lalu (2022)		Target Kinerja dan Anggaran RKPD Tahun berjalan yg dievaluasi (2023)		Realisasi Capaian Kinerja dan Anggaran RKPD yang Dievaluasi (2023)		Tingkat Capaian Kinerja dan Realisasi Anggaran RKPD Tahun 2023 (%)		Realisasi Kinerja dan Anggaran RPJMDs/d tahun 2022 (Akhir Tahun Pelaksanaan RKPD Tahun 2023)		Tingkat Capaian Kinerja Dan Realisasi Anggaran RPJMD s/d Tahun 2023 (%)		Unit SKPD (Penanggung Jawab)
1	3	4	5	6		7		8		13 = 9+10+11+12		14 = 13/8 x 100%		15 = 7 + 13		16=15/6 x100%		16
				K	Rp	K	Rp	K	Rp	K	Rp	K	Rp	K	Rp	K	Rp	
			daerah yang terlaksana															
		FASILITASI KERJASAMA DALAM NEGERI	jumlah dokumen hasil fasilitasi kerjasama dalam negeri		130,000,000		97,802,108.00	17	96,600,000	71	84,331,515	417.65	87.30	71.000	182,133,623			
											Rata-rata capaian kinerja (%)	262.55	100.43					
											Predikat kinerja	Sangat Tinggi	Sangat Tinggi					

No	Kode	Urusan/Bidang Urusan Pemerintahan Daerah dan Program/Kegiatan	Indikator Kinerja Program (outcome)/ Kegiatan (output)	Target RPJMD pada Tahun 2023 (Periode RPJMD)		Realisasi Capaian Kinerja RPJMD s.d. RKPD Tahun Lalu (2022)		Target Kinerja dan Anggaran RKPD Tahun berjalan yg dievaluasi (2023)		Realisasi Capaian Kinerja dan Anggaran RKPD yang Dievaluasi (2023)		Tingkat Capaian Kinerja dan Realisasi Anggaran RKPD Tahun 2023 (%)		Realisasi Kinerja dan Anggaran RPJMDs/d tahun 2022 (Akhir Tahun Pelaksanaan RKPD Tahun 2023)		Tingkat Capaian Kinerja Dan Realisasi Anggaran RPJMD s/d Tahun 2023 (%)		Unit SKPD (Penanggung Jawab)
1	3	4	5	6		7		8		13 = 9+10+11+12		14 = 13/8 x 100%		15 = 7 + 13		16=15/6 x100%		16
				K	Rp	K	Rp	K	Rp	K	Rp	K	Rp	K	Rp	K	Rp	
	4.01.01.01.20	Pelaksanaan Kebijakan Kesejahteraan Rakyat	Persentase kebijakan bidang kesejahteraan rakyat yang ditindaklanjuti	72.5	9,967,000,000	36	9,937,674,400	72.5	10,308,000,000	80	10,284,736,648	110.34	99.77	116	20,222,411,048	160.00	202.89	SEKRETARIAT DAERAH
		Fasilitasi Pengelolaan Bina Mental Spiritual	Jumlah Dokumen Hasil Fasilitasi Pengelolaan Bina Mental Spiritual	5	8,808,000,000	12	8,801,953,600	5	43,504,600	5	43,354,600	100.00	99.66	17.00	8,845,308,200	340.00	100.42	

No	Kode	Urusan/Bidang Urusan Pemerintahan Daerah dan Program/Kegiatan	Indikator Kinerja Program (outcome)/ Kegiatan (output)	Target RPJMD pada Tahun 2023 (Periode RPJMD)		Realisasi Capaian Kinerja RPJMD s.d. RKPD Tahun Lalu (2022)		Target Kinerja dan Anggaran RKPD Tahun berjalan yg dievaluasi (2023)		Realisasi Capaian Kinerja dan Anggaran RKPD yang Dievaluasi (2023)		Tingkat Capaian Kinerja dan Realisasi Anggaran RKPD Tahun 2023 (%)		Realisasi Kinerja dan Anggaran RPJMDs/d tahun 2022 (Akhir Tahun Pelaksanaan RKPD Tahun 2023)		Tingkat Capaian Kinerja Dan Realisasi Anggaran RPJMD s/d Tahun 2023 (%)		Unit SKPD (Penanggung Jawab)
1	3	4	5	6		7		8		13 = 9+10+11+12		14 = 13/8 x 100%		15 = 7 + 13		16=15/6 x100%		16
				K	Rp	K	Rp	K	Rp	K	Rp	K	Rp	K	Rp	K	Rp	
		Pelaksanaan Kebijakan, Evaluasi, dan Capaian Kinerja terkait Kesejahteraan Sosial	Jumlah Dokumen Hasil Kebijakan, Evaluasi, dan Capaian Kinerja Terkait Kesejahteraan Sosial yang Meliputi Urusan Sosial, Transmigrasi, Kesehatan, Pemberdayaa	50	1,003,936,400	12	982,657,200	50	10,052,298,752	50	10,040,102,900	100.00	99.88	62.000	11,022,760,100	124.00	1,097.95	

No	Kode	Urusan/Bidang Urusan Pemerintahan Daerah dan Program/Kegiatan	Indikator Kinerja Program (outcome)/ Kegiatan (output)	Target RPJMD pada Tahun 2023 (Periode RPJMD)		Realisasi Capaian Kinerja RPJMD s.d. RKPD Tahun Lalu (2022)		Target Kinerja dan Anggaran RKPD Tahun berjalan yg dievaluasi (2023)		Realisasi Capaian Kinerja dan Anggaran RKPD yang Dievaluasi (2023)		Tingkat Capaian Kinerja dan Realisasi Anggaran RKPD Tahun 2023 (%)		Realisasi Kinerja dan Anggaran RPJMDs/d tahun 2022 (Akhir Tahun Pelaksanaan RKPD Tahun 2023)		Tingkat Capaian Kinerja Dan Realisasi Anggaran RPJMD s/d Tahun 2023 (%)		Unit SKPD (Penanggung Jawab)
1	3	4	5	6		7		8		13 = 9+10+11+12		14 = 13/8 x 100%		15 = 7 + 13		16=15/6 x100%		16
				K	Rp	K	Rp	K	Rp	K	Rp	K	Rp	K	Rp	K	Rp	
			n Perempuan dan Perlindungan Anak, Administrasi Kependudukan Dan Pencatatan Sipil, Pemberdayaan Masyarakat dan Desa, Pengendalian Penduduk dan KB															

No	Kode	Urusan/Bidang Urusan Pemerintahan Daerah dan Program/Kegiatan	Indikator Kinerja Program (outcome)/ Kegiatan (output)	Target RPJMD pada Tahun 2023 (Periode RPJMD)		Realisasi Capaian Kinerja RPJMD s.d. RKPD Tahun Lalu (2022)		Target Kinerja dan Anggaran RKPD Tahun berjalan yg dievaluasi (2023)		Realisasi Capaian Kinerja dan Anggaran RKPD yang Dievaluasi (2023)		Tingkat Capaian Kinerja dan Realisasi Anggaran RKPD Tahun 2023 (%)		Realisasi Kinerja dan Anggaran RPJMDs/d tahun 2022 (Akhir Tahun Pelaksanaan RKPD Tahun 2023)		Tingkat Capaian Kinerja Dan Realisasi Anggaran RPJMD s/d Tahun 2023 (%)		Unit SKPD (Penanggung Jawab)
1	3	4	5	6		7		8		13 = 9+10+11+12		14 = 13/8 x 100%		15 = 7 + 13		16=15/6 x100%		16
				K	Rp	K	Rp	K	Rp	K	Rp	K	Rp	K	Rp	K	Rp	
		Pelaksanaan Kebijakan, Evaluasi, dan Capaian Kinerja terkait Kesejahteraan Masyarakat	Jumlah Dokumen Hasil Kebijakan, Evaluasi, dan Capaian Kinerja Terkait Kesejahteraan Masyarakat yang Meliputi Urusan Kepemudaan dan Olahraga, Pariwisata,	12	155,063,600	12	153,063,600	12	212,196,648	12	201,279,148	100.00	94.86	24.000	354,342,748	200.00	228.51	

No	Kode	Urusan/Bidang Urusan Pemerintahan Daerah dan Program/Kegiatan	Indikator Kinerja Program (outcome)/ Kegiatan (output)	Target RPJMD pada Tahun 2023 (Periode RPJMD)		Realisasi Capaian Kinerja RPJMD s.d. RKPD Tahun Lalu (2022)		Target Kinerja dan Anggaran RKPD Tahun berjalan yg dievaluasi (2023)		Realisasi Capaian Kinerja dan Anggaran RKPD yang Dievaluasi (2023)		Tingkat Capaian Kinerja dan Realisasi Anggaran RKPD Tahun 2023 (%)		Realisasi Kinerja dan Anggaran RPJMDs/d tahun 2022 (Akhir Tahun Pelaksanaan RKPD Tahun 2023)		Tingkat Capaian Kinerja Dan Realisasi Anggaran RPJMD s/d Tahun 2023 (%)		Unit SKPD (Penanggung Jawab)
1	3	4	5	6		7		8		13 = 9+10+11+12		14 = 13/8 x 100%		15 = 7 + 13		16=15/6 x100%		16
				K	Rp	K	Rp	K	Rp	K	Rp	K	Rp	K	Rp	K	Rp	
			Pendidikan, Kebudayaan, Perpustakaan, Kearsipan, Trantibum Linmas															
			Rata-rata capaian kinerja (%)									102.59	98.54					
			Predikat kinerja									Sangat Tinggi	Sangat Tinggi					
		UNSUR PERENCANAAN																

No	Kode	Urusan/Bidang Urusan Pemerintahan Daerah dan Program/Kegiatan	Indikator Kinerja Program (outcome)/ Kegiatan (output)	Target RPJMD pada Tahun 2023 (Periode RPJMD)		Realisasi Capaian Kinerja RPJMD s.d. RKPD Tahun Lalu (2022)		Target Kinerja dan Anggaran RKPD Tahun berjalan yg dievaluasi (2023)		Realisasi Capaian Kinerja dan Anggaran RKPD yang Dievaluasi (2023)		Tingkat Capaian Kinerja dan Realisasi Anggaran RKPD Tahun 2023 (%)		Realisasi Kinerja dan Anggaran RPJMDs/d tahun 2022 (Akhir Tahun Pelaksanaan RKPD Tahun 2023)		Tingkat Capaian Kinerja Dan Realisasi Anggaran RPJMD s/d Tahun 2023 (%)		Unit SKPD (Penanggung Jawab)
1	3	4	5	6		7		8		13 = 9+10+11+12		14 = 13/8 x 100%		15 = 7 + 13		16=15/6 x100%		16
				K	Rp	K	Rp	K	Rp	K	Rp	K	Rp	K	Rp	K	Rp	
		PROGRAM PENUNJANG URUSAN PEMERINTAHAN DAERAH KABUPATEN/ KOTA	Persentase Kenaikan Nilai SAKIP Perangkat Daerah	5	20,009,825,887			1	7,097,512,088	0.95	6,543,392,079	95.00	92.19	0.95	6,543,392,079	19.00	32.70	BAPELITBANGDA
		Perencanaan, Penganggaran, dan Evaluasi Kinerja Perangkat Daerah	Prosentase dokumen perencanaan dan pelaporan kinerja yang disusun tepat waktu	100	245,952,000			100	88,332,500	100	79,676,750	100	90.20	100	79,676,750	100.00	32.40	

No	Kode	Urusan/Bidang Urusan Pemerintahan Daerah dan Program/Kegiatan	Indikator Kinerja Program (outcome)/ Kegiatan (output)	Target RPJMD pada Tahun 2023 (Periode RPJMD)		Realisasi Capaian Kinerja RPJMD s.d. RKPD Tahun Lalu (2022)		Target Kinerja dan Anggaran RKPD Tahun berjalan yg dievaluasi (2023)		Realisasi Capaian Kinerja dan Anggaran RKPD yang Dievaluasi (2023)		Tingkat Capaian Kinerja dan Realisasi Anggaran RKPD Tahun 2023 (%)		Realisasi Kinerja dan Anggaran RPJMDs/d tahun 2022 (Akhir Tahun Pelaksanaan RKPD Tahun 2023)		Tingkat Capaian Kinerja Dan Realisasi Anggaran RPJMD s/d Tahun 2023 (%)		Unit SKPD (Penanggung Jawab)
1	3	4	5	6		7		8		13 = 9+10+11+12		14 = 13/8 x 100%		15 = 7 + 13		16=15/6 x100%		16
				K	Rp	K	Rp	K	Rp	K	Rp	K	Rp	K	Rp	K	Rp	
		Penyusunan Dokumen Perencanaan Perangkat Daerah	Jumlah Dokumen Perencanaan Perangkat Daerah	14	91,278,000			2	62,230,000	2	57,029,500	100	91.64	2	57,029,500	14.29	62.48	
		Koordinasi dan Penyusunan Dokumen RKA- SKPD	Jumlah Dokumen RKA-SKPD dan Laporan Hasil Koordinasi Penyusunan Dokumen RKA-SKPD	162	39,164,800			1	8,500,000	1	7,772,500	100	91.44	1	7,772,500	0.62	19.85	

No	Kode	Urusan/Bidang Urusan Pemerintahan Daerah dan Program/Kegiatan	Indikator Kinerja Program (outcome)/ Kegiatan (output)	Target RPJMD pada Tahun 2023 (Periode RPJMD)		Realisasi Capaian Kinerja RPJMD s.d. RKPD Tahun Lalu (2022)		Target Kinerja dan Anggaran RKPD Tahun berjalan yg dievaluasi (2023)		Realisasi Capaian Kinerja dan Anggaran RKPD yang Dievaluasi (2023)		Tingkat Capaian Kinerja dan Realisasi Anggaran RKPD Tahun 2023 (%)		Realisasi Kinerja dan Anggaran RPJMDs/d tahun 2022 (Akhir Tahun Pelaksanaan RKPD Tahun 2023)		Tingkat Capaian Kinerja Dan Realisasi Anggaran RPJMD s/d Tahun 2023 (%)		Unit SKPD (Penanggung Jawab)
1	3	4	5	6		7		8		13 = 9+10+11+12		14 = 13/8 x 100%		15 = 7 + 13		16=15/6 x100%		16
				K	Rp	K	Rp	K	Rp	K	Rp	K	Rp	K	Rp	K	Rp	
		Koordinasi dan Penyusunan Dokumen Perubahan RKA- SKPD	Jumlah Dokumen Perubahan RKA-SKPD dan Laporan Hasil Koordinasi Penyusunan Dokumen Perubahan RKA-SKPD	75	10,250,000			1	3,000,000	1	2,230,000	100	74.33	1	2,230,000	1.33	21.76	
		Koordinasi dan Penyusunan Perubahan DPA-SKPD	Jumlah Dokumen DPA-SKPD dan Laporan Hasil	1	2,000,000			1	2,000,000	1	1,852,500	100	92.63	1	1,852,500	100.00	92.63	

No	Kode	Urusan/Bidang Urusan Pemerintahan Daerah dan Program/Kegiatan	Indikator Kinerja Program (outcome)/ Kegiatan (output)	Target RPJMD pada Tahun 2023 (Periode RPJMD)		Realisasi Capaian Kinerja RPJMD s.d. RKPD Tahun Lalu (2022)		Target Kinerja dan Anggaran RKPD Tahun berjalan yg dievaluasi (2023)		Realisasi Capaian Kinerja dan Anggaran RKPD yang Dievaluasi (2023)		Tingkat Capaian Kinerja dan Realisasi Anggaran RKPD Tahun 2023 (%)		Realisasi Kinerja dan Anggaran RPJMDs/d tahun 2022 (Akhir Tahun Pelaksanaan RKPD Tahun 2023)		Tingkat Capaian Kinerja Dan Realisasi Anggaran RPJMD s/d Tahun 2023 (%)		Unit SKPD (Penanggung Jawab)
1	3	4	5	6		7		8		13 = 9+10+11+12		14 = 13/8 x 100%		15 = 7 + 13		16=15/6 x100%		16
				K	Rp	K	Rp	K	Rp	K	Rp	K	Rp	K	Rp	K	Rp	
			Koordinasi Penyusunan Perubahan DPA-SKPD															
		Koordinasi dan Penyusunan Laporan Capaian Kinerja dan Ikhtisar Realisasi Kinerja SKPD	Jumlah Laporan Capaian Kinerja dan Ikhtisar Realisasi Kinerja SKPD dan Laporan Hasil Koordinasi Penyusunan Laporan	12	21,173,000			4	4,000,000	4	2,770,000	100	69.25	4	2,770,000	33.33	13.08	

No	Kode	Urusan/Bidang Urusan Pemerintahan Daerah dan Program/Kegiatan	Indikator Kinerja Program (outcome)/ Kegiatan (output)	Target RPJMD pada Tahun 2023 (Periode RPJMD)		Realisasi Capaian Kinerja RPJMD s.d. RKPD Tahun Lalu (2022)		Target Kinerja dan Anggaran RKPD Tahun berjalan yg dievaluasi (2023)		Realisasi Capaian Kinerja dan Anggaran RKPD yang Dievaluasi (2023)		Tingkat Capaian Kinerja dan Realisasi Anggaran RKPD Tahun 2023 (%)		Realisasi Kinerja dan Anggaran RPJMDs/d tahun 2022 (Akhir Tahun Pelaksanaan RKPD Tahun 2023)		Tingkat Capaian Kinerja Dan Realisasi Anggaran RPJMD s/d Tahun 2023 (%)		Unit SKPD (Penanggung Jawab)
1	3	4	5	6		7		8		13 = 9+10+11+12		14 = 13/8 x 100%		15 = 7 + 13		16=15/6 x100%		16
				K	Rp	K	Rp	K	Rp	K	Rp	K	Rp	K	Rp	K	Rp	
			Capaian Kinerja dan Ikhtisar Realisasi Kinerja SKPD															
		Evaluasi Kinerja Perangkat Daerah	Jumlah Laporan Evaluasi Kinerja Perangkat Daerah	12	82,086,200			4	8,602,500	4	8,022,250	100	93.25	4	8,022,250	33.33	9.77	
		Administrasi Keuangan Perangkat Daerah	Prosentase dokumen penatausahaan keuangan	100	15,923,640,807			100	5,175,402,867	100	4,725,783,479	100	91.31	100	4,725,783,479	100.00	29.68	

No	Kode	Urusan/Bidang Urusan Pemerintahan Daerah dan Program/Kegiatan	Indikator Kinerja Program (outcome)/ Kegiatan (output)	Target RPJMD pada Tahun 2023 (Periode RPJMD)		Realisasi Capaian Kinerja RPJMD s.d. RKPD Tahun Lalu (2022)		Target Kinerja dan Anggaran RKPD Tahun berjalan yg dievaluasi (2023)		Realisasi Capaian Kinerja dan Anggaran RKPD yang Dievaluasi (2023)		Tingkat Capaian Kinerja dan Realisasi Anggaran RKPD Tahun 2023 (%)		Realisasi Kinerja dan Anggaran RPJMDs/d tahun 2022 (Akhir Tahun Pelaksanaan RKPD Tahun 2023)		Tingkat Capaian Kinerja Dan Realisasi Anggaran RPJMD s/d Tahun 2023 (%)		Unit SKPD (Penanggung Jawab)
1	3	4	5	6		7		8		13 = 9+10+11+12		14 = 13/8 x 100%		15 = 7 + 13		16=15/6 x100%		16
				K	Rp	K	Rp	K	Rp	K	Rp	K	Rp	K	Rp	K	Rp	
			yang disusun tepat waktu															
		Penyediaan Gaji dan Tunjangan ASN	Jumlah Orang yang Menerima Gaji dan Tunjangan ASN	42	15,535,110,807			476	5,116,702,267	476	4,674,961,979	100	91.37	476	4,674,961,979	1,133	30.09	
		Penyediaan Administrasi Pelaksanaan Tugas ASN	Jumlah Dokumen Hasil Penyediaan Administrasi Pelaksanaan Tugas ASN	36	267,520,000			12	47,300,000	12	40,550,000	100	85.73	12	40,550,000	33.33	15.16	

No	Kode	Urusan/Bidang Urusan Pemerintahan Daerah dan Program/Kegiatan	Indikator Kinerja Program (outcome)/ Kegiatan (output)	Target RPJMD pada Tahun 2023 (Periode RPJMD)		Realisasi Capaian Kinerja RPJMD s.d. RKPD Tahun Lalu (2022)		Target Kinerja dan Anggaran RKPD Tahun berjalan yg dievaluasi (2023)		Realisasi Capaian Kinerja dan Anggaran RKPD yang Dievaluasi (2023)		Tingkat Capaian Kinerja dan Realisasi Anggaran RKPD Tahun 2023 (%)		Realisasi Kinerja dan Anggaran RPJMDs/d tahun 2022 (Akhir Tahun Pelaksanaan RKPD Tahun 2023)		Tingkat Capaian Kinerja Dan Realisasi Anggaran RPJMD s/d Tahun 2023 (%)		Unit SKPD (Penanggung Jawab)
1	3	4	5	6		7		8		13 = 9+10+11+12		14 = 13/8 x 100%		15 = 7 + 13		16=15/6 x100%		16
				K	Rp	K	Rp	K	Rp	K	Rp	K	Rp	K	Rp	K	Rp	
		Koordinasi dan Pelaksanaan Akuntansi SKPD	Jumlah Dokumen Koordinasi dan Pelaksanaan Akuntansi SKPD	12	15,750,000			4	900,600	4	900,000	100	99.93	4	900,000	33.33	5.71	
		Koordinasi dan Penyusunan Laporan Keuangan Akhir Tahun SKPD	Jumlah Laporan Keuangan Akhir Tahun SKPD dan Laporan Hasil Koordinasi Penyusunan Laporan	15	105,260,000			4	10,500,000	4	9,371,500	100	89.25	4	9,371,500	26.67	8.90	

No	Kode	Urusan/Bidang Urusan Pemerintahan Daerah dan Program/Kegiatan	Indikator Kinerja Program (outcome)/ Kegiatan (output)	Target RPJMD pada Tahun 2023 (Periode RPJMD)		Realisasi Capaian Kinerja RPJMD s.d. RKPD Tahun Lalu (2022)		Target Kinerja dan Anggaran RKPD Tahun berjalan yg dievaluasi (2023)		Realisasi Capaian Kinerja dan Anggaran RKPD yang Dievaluasi (2023)		Tingkat Capaian Kinerja dan Realisasi Anggaran RKPD Tahun 2023 (%)		Realisasi Kinerja dan Anggaran RPJMDs/d tahun 2022 (Akhir Tahun Pelaksanaan RKPD Tahun 2023)		Tingkat Capaian Kinerja Dan Realisasi Anggaran RPJMD s/d Tahun 2023 (%)		Unit SKPD (Penanggung Jawab)
1	3	4	5	6		7		8		13 = 9+10+11+12		14 = 13/8 x 100%		15 = 7 + 13		16=15/6 x100%		16
				K	Rp	K	Rp	K	Rp	K	Rp	K	Rp	K	Rp	K	Rp	
			Keuangan Akhir Tahun SKPD															
		Administrasi Barang Milik Daerah pada Perangkat Daerah	Prosentase pelaporan Barang Milik Daerah tepat waktu	100	16,995,000			100	1,000,000	100	1,000,000	100	100.00	100	1,000,000	100.00	5.88	
		Penatausahaan Barang Milik Daerah pada SKPD	Jumlah Laporan Penatausahaan Barang Milik Daerah pada SKPD	12	16,995,000			4	1,000,000	4	1,000,000	100	100.00	4	1,000,000	33.33	5.88	

No	Kode	Urusan/Bidang Urusan Pemerintahan Daerah dan Program/Kegiatan	Indikator Kinerja Program (outcome)/ Kegiatan (output)	Target RPJMD pada Tahun 2023 (Periode RPJMD)		Realisasi Capaian Kinerja RPJMD s.d. RKPD Tahun Lalu (2022)		Target Kinerja dan Anggaran RKPD Tahun berjalan yg dievaluasi (2023)		Realisasi Capaian Kinerja dan Anggaran RKPD yang Dievaluasi (2023)		Tingkat Capaian Kinerja dan Realisasi Anggaran RKPD Tahun 2023 (%)		Realisasi Kinerja dan Anggaran RPJMDs/d tahun 2022 (Akhir Tahun Pelaksanaan RKPD Tahun 2023)		Tingkat Capaian Kinerja Dan Realisasi Anggaran RPJMD s/d Tahun 2023 (%)		Unit SKPD (Penanggung Jawab)
1	3	4	5	6		7		8		13 = 9+10+11+12		14 = 13/8 x 100%		15 = 7 + 13		16=15/6 x100%		16
				K	Rp	K	Rp	K	Rp	K	Rp	K	Rp	K	Rp	K	Rp	
		Administrasi Kepegawaian Perangkat Daerah	Prosentase pelaksanaan Administrasi Kepegawaian tepat waktu	100	250,076,000			100	74,800,000	100	65,155,000	100	87.11	100	65,155,000	100.00	26.05	
		Pendataan dan Pengolahan Administrasi Kepegawaian	Jumlah Pelaksanaan Pendataan dan Pengolahan Administrasi Kepegawaian	24	125,038,000			5	2,100,000	5	1,000,000	100	47.62	5	1,000,000	20.83	0.80	
		Pendidikan dan Pelatihan Pegawai Berdasarkan	Jumlah pegawai yang mengikuti Pendidikan	9	125,038,000			5	25,000,000	5	19,290,000	100	77.16	5	19,290,000	55.56	15.43	

No	Kode	Urusan/Bidang Urusan Pemerintahan Daerah dan Program/Kegiatan	Indikator Kinerja Program (outcome)/ Kegiatan (output)	Target RPJMD pada Tahun 2023 (Periode RPJMD)		Realisasi Capaian Kinerja RPJMD s.d. RKPD Tahun Lalu (2022)		Target Kinerja dan Anggaran RKPD Tahun berjalan yg dievaluasi (2023)		Realisasi Capaian Kinerja dan Anggaran RKPD yang Dievaluasi (2023)		Tingkat Capaian Kinerja dan Realisasi Anggaran RKPD Tahun 2023 (%)		Realisasi Kinerja dan Anggaran RPJMDs/d tahun 2022 (Akhir Tahun Pelaksanaan RKPD Tahun 2023)		Tingkat Capaian Kinerja Dan Realisasi Anggaran RPJMD s/d Tahun 2023 (%)		Unit SKPD (Penanggung Jawab)
1	3	4	5	6		7		8		13 = 9+10+11+12		14 = 13/8 x 100%		15 = 7 + 13		16=15/6 x100%		16
				K	Rp	K	Rp	K	Rp	K	Rp	K	Rp	K	Rp	K	Rp	
		Tugas dan Fungsi	dan Pelatihan Pegawai Berdasarkan Tugas dan Fungsi															
		Sosialisasi Peraturan Perundang-Undangan	Jumlah Orang yang Mengikuti Sosialisasi Peraturan Perundang-Undangan					70	47,700,000	70	44,865,000	100	94.06	70	44,865,000	#DIV/0!	#DIV/0!	
		Administrasi Umum Perangkat Daerah	Prosentase pelaksanaan Administrasi Umum	100	897,936,500			100	353,928,200	100	317,572,915	100	89.73	100	317,572,915	100.00	35.37	

No	Kode	Urusan/Bidang Urusan Pemerintahan Daerah dan Program/Kegiatan	Indikator Kinerja Program (outcome)/ Kegiatan (output)	Target RPJMD pada Tahun 2023 (Periode RPJMD)		Realisasi Capaian Kinerja RPJMD s.d. RKPD Tahun Lalu (2022)		Target Kinerja dan Anggaran RKPD Tahun berjalan yg dievaluasi (2023)		Realisasi Capaian Kinerja dan Anggaran RKPD yang Dievaluasi (2023)		Tingkat Capaian Kinerja dan Realisasi Anggaran RKPD Tahun 2023 (%)		Realisasi Kinerja dan Anggaran RPJMDs/d tahun 2022 (Akhir Tahun Pelaksanaan RKPD Tahun 2023)		Tingkat Capaian Kinerja Dan Realisasi Anggaran RPJMD s/d Tahun 2023 (%)		Unit SKPD (Penanggung Jawab)
1	3	4	5	6		7		8		13 = 9+10+11+12		14 = 13/8 x 100%		15 = 7 + 13		16=15/6 x100%		16
				K	Rp	K	Rp	K	Rp	K	Rp	K	Rp	K	Rp	K	Rp	
			Perangkat Daerah tepat waktu															
		Penyediaan Komponen Instalasi Listrik/Penerangan Bangunan Kantor	Jumlah Paket Komponen Instalasi Listrik/Penerangan Bangunan Kantor yang Disediakan	9	12,077,900			4	2,232,900	4	2,188,000	100	97.99	4	2,188,000	44.44	18.12	
		Penyediaan Peralatan dan Perlengkapan Kantor	Jumlah Paket Peralatan dan Perlengkapan Kantor yang Disediakan	9	201,134,400			4	54,725,100	4	49,564,400	100	90.57	4	49,564,400	44.44	24.64	

No	Kode	Urusan/Bidang Urusan Pemerintahan Daerah dan Program/Kegiatan	Indikator Kinerja Program (outcome)/ Kegiatan (output)	Target RPJMD pada Tahun 2023 (Periode RPJMD)		Realisasi Capaian Kinerja RPJMD s.d. RKPD Tahun Lalu (2022)		Target Kinerja dan Anggaran RKPD Tahun berjalan yg dievaluasi (2023)		Realisasi Capaian Kinerja dan Anggaran RKPD yang Dievaluasi (2023)		Tingkat Capaian Kinerja dan Realisasi Anggaran RKPD Tahun 2023 (%)		Realisasi Kinerja dan Anggaran RPJMDs/d tahun 2022 (Akhir Tahun Pelaksanaan RKPD Tahun 2023)		Tingkat Capaian Kinerja Dan Realisasi Anggaran RPJMD s/d Tahun 2023 (%)		Unit SKPD (Penanggung Jawab)
1	3	4	5	6		7		8		13 = 9+10+11+12		14 = 13/8 x 100%		15 = 7 + 13		16=15/6 x100%		16
				K	Rp	K	Rp	K	Rp	K	Rp	K	Rp	K	Rp	K	Rp	
		Penyediaan Peralatan Rumah Tangga	Jumlah Paket Peralatan Rumah Tangga yang Disediakan	9	76,626,400			4	9,301,200	4	9,121,700	100	98.07	4	9,121,700	44.44	11.90	
		Penyediaan Bahan Logistik Kantor	Jumlah Paket Bahan Logistik Kantor yang Disediakan	36	43,495,200			12	6,997,100	12	2,818,000	100	40.27	12	2,818,000	33.33	6.48	
		Penyediaan Barang Cetakan dan Penggandaan	Jumlah Paket Barang Cetakan dan Penggandaan	36	57,454,600			12	20,002,700	12	15,617,500	100	78.08	12	15,617,500	33.33	27.18	

No	Kode	Urusan/Bidang Urusan Pemerintahan Daerah dan Program/Kegiatan	Indikator Kinerja Program (outcome)/ Kegiatan (output)	Target RPJMD pada Tahun 2023 (Periode RPJMD)		Realisasi Capaian Kinerja RPJMD s.d. RKPD Tahun Lalu (2022)		Target Kinerja dan Anggaran RKPD Tahun berjalan yg dievaluasi (2023)		Realisasi Capaian Kinerja dan Anggaran RKPD yang Dievaluasi (2023)		Tingkat Capaian Kinerja dan Realisasi Anggaran RKPD Tahun 2023 (%)		Realisasi Kinerja dan Anggaran RPJMDs/d tahun 2022 (Akhir Tahun Pelaksanaan RKPD Tahun 2023)		Tingkat Capaian Kinerja Dan Realisasi Anggaran RPJMD s/d Tahun 2023 (%)		Unit SKPD (Penanggung Jawab)
1	3	4	5	6		7		8		13 = 9+10+11+12		14 = 13/8 x 100%		15 = 7 + 13		16=15/6 x100%		16
				K	Rp	K	Rp	K	Rp	K	Rp	K	Rp	K	Rp	K	Rp	
			yang Disediakan															
		Penyediaan Bahan Bacaan dan Peraturan Perundang-undangan	Jumlah Dokumen Bahan Bacaan dan Peraturan Perundang-Undangan yang Disediakan	36	40,600,000			12	20,644,200	12	6,105,000	100	29.57	12	6,105,000	33.33	15.04	
		Penyelenggaraan Rapat Koordinasi dan	Jumlah Laporan Penyelenggaraan Rapat Koordinasi	36	466,548,000			50	240,025,000	58	232,158,315	116	96.72	58	232,158,315	161.11	49.76	

No	Kode	Urusan/Bidang Urusan Pemerintahan Daerah dan Program/Kegiatan	Indikator Kinerja Program (outcome)/ Kegiatan (output)	Target RPJMD pada Tahun 2023 (Periode RPJMD)		Realisasi Capaian Kinerja RPJMD s.d. RKPD Tahun Lalu (2022)		Target Kinerja dan Anggaran RKPD Tahun berjalan yg dievaluasi (2023)		Realisasi Capaian Kinerja dan Anggaran RKPD yang Dievaluasi (2023)		Tingkat Capaian Kinerja dan Realisasi Anggaran RKPD Tahun 2023 (%)		Realisasi Kinerja dan Anggaran RPJMDs/d tahun 2022 (Akhir Tahun Pelaksanaan RKPD Tahun 2023)		Tingkat Capaian Kinerja Dan Realisasi Anggaran RPJMD s/d Tahun 2023 (%)		Unit SKPD (Penanggung Jawab)
1	3	4	5	6		7		8		13 = 9+10+11+12		14 = 13/8 x 100%		15 = 7 + 13		16=15/6 x100%		16
				K	Rp	K	Rp	K	Rp	K	Rp	K	Rp	K	Rp	K	Rp	
		Konsultasi SKPD	dan Konsultasi SKPD															
		Pengadaan Barang Milik Daerah Penunjang Urusan Pemerintah Daerah	Prosentase pengadaan Barang Milik Daerah tepat waktu	100	283,107,000			100	536,207,000	100	533,906,000	100	99.57	100	533,906,000	100.00	188.59	
		Pengadaan Kendaraan Dinas Operasional atau Lapangan						1	313,761,000									

No	Kode	Urusan/Bidang Urusan Pemerintahan Daerah dan Program/Kegiatan	Indikator Kinerja Program (outcome)/ Kegiatan (output)	Target RPJMD pada Tahun 2023 (Periode RPJMD)		Realisasi Capaian Kinerja RPJMD s.d. RKPD Tahun Lalu (2022)		Target Kinerja dan Anggaran RKPD Tahun berjalan yg dievaluasi (2023)		Realisasi Capaian Kinerja dan Anggaran RKPD yang Dievaluasi (2023)		Tingkat Capaian Kinerja dan Realisasi Anggaran RKPD Tahun 2023 (%)		Realisasi Kinerja dan Anggaran RPJMDs/d tahun 2022 (Akhir Tahun Pelaksanaan RKPD Tahun 2023)		Tingkat Capaian Kinerja Dan Realisasi Anggaran RPJMD s/d Tahun 2023 (%)		Unit SKPD (Penanggung Jawab)
1	3	4	5	6		7		8		13 = 9+10+11+12		14 = 13/8 x 100%		15 = 7 + 13		16=15/6 x100%		16
				K	Rp	K	Rp	K	Rp	K	Rp	K	Rp	K	Rp	K	Rp	
		Pengadaan Peralatan dan Mesin Lainnya	Jumlah Unit Peralatan dan Mesin Lainnya yang Disediakan	15	283,107,000			20	222,446,000	20	221,506,000	100	99.58	20	221,506,000	133.33	78.24	
		Penyediaan Jasa Penunjang Urusan Pemerintahan Daerah	Prosentase pemenuhan jasa pelayanan umum kantor	1000	1,365,925,580			1000	428,091,521	1000	401,865,728	100	93.87	1000	401,865,728	100.00	29.42	
		Penyediaan Jasa Surat Menyurat	Jumlah Laporan Penyediaan Jasa Surat Menyurat	36	80,600,000			12	11,725,000	12	10,475,000	100	89.34	12	10,475,000	33.33	13.00	

No	Kode	Urusan/Bidang Urusan Pemerintahan Daerah dan Program/Kegiatan	Indikator Kinerja Program (outcome)/ Kegiatan (output)	Target RPJMD pada Tahun 2023 (Periode RPJMD)		Realisasi Capaian Kinerja RPJMD s.d. RKPD Tahun Lalu (2022)		Target Kinerja dan Anggaran RKPD Tahun berjalan yg dievaluasi (2023)		Realisasi Capaian Kinerja dan Anggaran RKPD yang Dievaluasi (2023)		Tingkat Capaian Kinerja dan Realisasi Anggaran RKPD Tahun 2023 (%)		Realisasi Kinerja dan Anggaran RPJMDs/d tahun 2022 (Akhir Tahun Pelaksanaan RKPD Tahun 2023)		Tingkat Capaian Kinerja Dan Realisasi Anggaran RPJMD s/d Tahun 2023 (%)		Unit SKPD (Penanggung Jawab)
1	3	4	5	6		7		8		13 = 9+10+11+12		14 = 13/8 x 100%		15 = 7 + 13		16=15/6 x100%		16
				K	Rp	K	Rp	K	Rp	K	Rp	K	Rp	K	Rp	K	Rp	
		Penyediaan Jasa Komunikasi, Sumber Daya Air dan Listrik	Jumlah Laporan Penyediaan Jasa Komunikasi, Sumber Daya Air dan Listrik yang Disediakan	36	88,822,000			12	26,064,388	12	17,303,463	100	66.39	12	17,303,463	33.33	19.48	
		Penyediaan Jasa Pelayanan Umum Kantor	Jumlah Laporan Penyediaan Jasa Pelayanan Umum	36	1,196,503,580			12	390,302,133	12	374,087,265	100	95.85	12	374,087,265	33.33	31.27	

No	Kode	Urusan/Bidang Urusan Pemerintahan Daerah dan Program/Kegiatan	Indikator Kinerja Program (outcome)/ Kegiatan (output)	Target RPJMD pada Tahun 2023 (Periode RPJMD)		Realisasi Capaian Kinerja RPJMD s.d. RKPD Tahun Lalu (2022)		Target Kinerja dan Anggaran RKPD Tahun berjalan yg dievaluasi (2023)		Realisasi Capaian Kinerja dan Anggaran RKPD yang Dievaluasi (2023)		Tingkat Capaian Kinerja dan Realisasi Anggaran RKPD Tahun 2023 (%)		Realisasi Kinerja dan Anggaran RPJMDs/d tahun 2022 (Akhir Tahun Pelaksanaan RKPD Tahun 2023)		Tingkat Capaian Kinerja Dan Realisasi Anggaran RPJMD s/d Tahun 2023 (%)		Unit SKPD (Penanggung Jawab)
1	3	4	5	6		7		8		13 = 9+10+11+12		14 = 13/8 x 100%		15 = 7 + 13		16=15/6 x100%		16
				K	Rp	K	Rp	K	Rp	K	Rp	K	Rp	K	Rp	K	Rp	
			Kantor yang Disediakan															
		Pemeliharaan Barang Milik Daerah Penunjang Urusan Pemerintahan Daerah	Prosentase Barang Milik Daerah PD dalam kondisi baik	80	1,026,193,000			75	439,750,000	76	418,432,207	101	95.15	76	418,432,207	94.50	40.78	
		Penyediaan Jasa Pemeliharaan, Biaya Pemeliharaan, Pajak, dan Perizinan	Jumlah Kendaraan Dinas Operasional atau Lapangan yang	36	918,530,000			21	330,000,000	21	309,156,467	100	93.68	21	309,156,467	58.33	33.66	

No	Kode	Urusan/Bidang Urusan Pemerintahan Daerah dan Program/Kegiatan	Indikator Kinerja Program (outcome)/ Kegiatan (output)	Target RPJMD pada Tahun 2023 (Periode RPJMD)		Realisasi Capaian Kinerja RPJMD s.d. RKPD Tahun Lalu (2022)		Target Kinerja dan Anggaran RKPD Tahun berjalan yg dievaluasi (2023)		Realisasi Capaian Kinerja dan Anggaran RKPD yang Dievaluasi (2023)		Tingkat Capaian Kinerja dan Realisasi Anggaran RKPD Tahun 2023 (%)		Realisasi Kinerja dan Anggaran RPJMDs/d tahun 2022 (Akhir Tahun Pelaksanaan RKPD Tahun 2023)		Tingkat Capaian Kinerja Dan Realisasi Anggaran RPJMD s/d Tahun 2023 (%)		Unit SKPD (Penanggung Jawab)
1	3	4	5	6		7		8		13 = 9+10+11+12		14 = 13/8 x 100%		15 = 7 + 13		16=15/6 x100%		16
				K	Rp	K	Rp	K	Rp	K	Rp	K	Rp	K	Rp	K	Rp	
		Kendaraan Dinas Operasional atau Lapangan	Dipelihara dan dibayarkan Pajak dan Perizinannya															
		Pemeliharaan Peralatan dan Mesin Lainnya	Jumlah Peralatan dan Mesin Lainnya yang Dipelihara	30	67,663,000			25	34,750,000	25	34,535,000	100	99.38	25	34,535,000	83.33	51.04	
		Pemeliharaan Aset Tak Berwujud	Jumlah Aset Tak Berwujud yang Dipelihara	3	40,000,000			1	75,000,000	1	74,740,740	100	99.65	1	74,740,740	33.33	186.85	
										Rata-rata capaian kinerja (%)		100.32	86.81					

No	Kode	Urusan/Bidang Urusan Pemerintahan Daerah dan Program/Kegiatan	Indikator Kinerja Program (outcome)/ Kegiatan (output)	Target RPJMD pada Tahun 2023 (Periode RPJMD)		Realisasi Capaian Kinerja RPJMD s.d. RKPD Tahun Lalu (2022)		Target Kinerja dan Anggaran RKPD Tahun berjalan yg dievaluasi (2023)		Realisasi Capaian Kinerja dan Anggaran RKPD yang Dievaluasi (2023)		Tingkat Capaian Kinerja dan Realisasi Anggaran RKPD Tahun 2023 (%)		Realisasi Kinerja dan Anggaran RPJMDs/d tahun 2022 (Akhir Tahun Pelaksanaan RKPD Tahun 2023)		Tingkat Capaian Kinerja Dan Realisasi Anggaran RPJMD s/d Tahun 2023 (%)		Unit SKPD (Penanggung Jawab)
1	3	4	5	6		7		8		13 = 9+10+11+12		14 = 13/8 x 100%		15 = 7 + 13		16=15/6 x100%		16
				K	Rp	K	Rp	K	Rp	K	Rp	K	Rp	K	Rp	K	Rp	
											Predikat kinerja	Sangat Tinggi	Tinggi					
2		PROGRAM PERENCANAAN, PENGENDALIAN DAN EVALUASI PEMBANGUNAN DAERAH	Persentase dokumen perencanaan daerah dan OPD yang berkualitas dan terselesaikan tepat waktu	98	3,730,000,000		-	100	1,083,259,700	100	1,011,438,888	100.00	93.37	100	1,011,438,888	102.04	27.12	BAPELITBANGDA
		Penyusunan Perencanaan	Jumlah dokumen Perencanaan	8	2,160,000,000		-	3	838,652,700	3.	820,482,238	100.00	97.83	3.	820,482,238	37	37	

No	Kode	Urusan/Bidang Urusan Pemerintahan Daerah dan Program/Kegiatan	Indikator Kinerja Program (outcome)/ Kegiatan (output)	Target RPJMD pada Tahun 2023 (Periode RPJMD)		Realisasi Capaian Kinerja RPJMD s.d. RKPD Tahun Lalu (2022)		Target Kinerja dan Anggaran RKPD Tahun berjalan yg dievaluasi (2023)		Realisasi Capaian Kinerja dan Anggaran RKPD yang Dievaluasi (2023)		Tingkat Capaian Kinerja dan Realisasi Anggaran RKPD Tahun 2023 (%)		Realisasi Kinerja dan Anggaran RPJMDs/d tahun 2022 (Akhir Tahun Pelaksanaan RKPD Tahun 2023)		Tingkat Capaian Kinerja Dan Realisasi Anggaran RPJMD s/d Tahun 2023 (%)		Unit SKPD (Penanggung Jawab)
1	3	4	5	6		7		8		13 = 9+10+11+12		14 = 13/8 x 100%		15 = 7 + 13		16=15/6 x100%		16
				K	Rp	K	Rp	K	Rp	K	Rp	K	Rp	K	Rp	K	Rp	
		dan Pendanaan	pembangunan daerah yang ditetapkan							0 0				0 0		.5 0	.9 9	
		Analisis Kondisi Daerah, Permasalahan, dan Isu Strategis Pembangunan Daerah	Jumlah Dokumen Rancangan Awal RPJMD/RKPD (Sesuai Kebutuhan Jika RPJMD Maka Rancangan Teknokratik)	2	36,649,900			2	217,849,900	2.000	217,074,040	100.00	99.64	2.000	217,074,040	100.00	592.29	

No	Kode	Urusan/Bidang Urusan Pemerintahan Daerah dan Program/Kegiatan	Indikator Kinerja Program (outcome)/ Kegiatan (output)	Target RPJMD pada Tahun 2023 (Periode RPJMD)		Realisasi Capaian Kinerja RPJMD s.d. RKPD Tahun Lalu (2022)		Target Kinerja dan Anggaran RKPD Tahun berjalan yg dievaluasi (2023)		Realisasi Capaian Kinerja dan Anggaran RKPD yang Dievaluasi (2023)		Tingkat Capaian Kinerja dan Realisasi Anggaran RKPD Tahun 2023 (%)		Realisasi Kinerja dan Anggaran RPJMDs/d tahun 2022 (Akhir Tahun Pelaksanaan RKPD Tahun 2023)		Tingkat Capaian Kinerja Dan Realisasi Anggaran RPJMD s/d Tahun 2023 (%)		Unit SKPD (Penanggung Jawab)
1	3	4	5	6		7		8		13 = 9+10+11+12		14 = 13/8 x 100%		15 = 7 + 13		16=15/6 x100%		16
				K	Rp	K	Rp	K	Rp	K	Rp	K	Rp	K	Rp	K	Rp	
		Pelaksanaan Konsultasi Publik	Jumlah Berita Acara Konsultasi Publik	5	79,940,000			5	148,672,800	5.00	141,672,800	100.00	95.29	5.00	141,672,800	100.00	177.22	
		Koordinasi Pelaksanaan Forum Perangkat Daerah/Lintas Perangkat Daerah	Jumlah Berita Acara Forum Perangkat Daerah/Lintas Perangkat Daerah	20	8,950,000			20	-	20.00	-	100.00		20.00	-	100.00	-	
		Pelaksanaan Musrenbang Kabupaten/Kota	Jumlah Berita Acara Musrenbang Kabupaten/Kota	125	713,070,000			1	111,450,000	1.00	109,200,000	100.00	97.98	1.00	109,200,000	0.80	15.31	

No	Kode	Urusan/Bidang Urusan Pemerintahan Daerah dan Program/Kegiatan	Indikator Kinerja Program (outcome)/ Kegiatan (output)	Target RPJMD pada Tahun 2023 (Periode RPJMD)		Realisasi Capaian Kinerja RPJMD s.d. RKPD Tahun Lalu (2022)		Target Kinerja dan Anggaran RKPD Tahun berjalan yg dievaluasi (2023)		Realisasi Capaian Kinerja dan Anggaran RKPD yang Dievaluasi (2023)		Tingkat Capaian Kinerja dan Realisasi Anggaran RKPD Tahun 2023 (%)		Realisasi Kinerja dan Anggaran RPJMDs/d tahun 2022 (Akhir Tahun Pelaksanaan RKPD Tahun 2023)		Tingkat Capaian Kinerja Dan Realisasi Anggaran RPJMD s/d Tahun 2023 (%)		Unit SKPD (Penanggung Jawab)
1	3	4	5	6		7		8		13 = 9+10+11+12		14 = 13/8 x 100%		15 = 7 + 13		16=15/6 x100%		16
				K	Rp	K	Rp	K	Rp	K	Rp	K	Rp	K	Rp	K	Rp	
		Penyiapan Bahan Koordinasi Musrenbang Kecamatan	Jumlah Usulan yang Terverifikasi oleh Kecamatan	500	Usulan			360	26,960,000	347	26,740,350	96.39	99.19	347	26,740,350	69.40	#VALUE!	
		Koordinasi Penyusunan dan Penetapan Dokumen Perencanaan Pembangunan Daerah Kabupaten/Kota	Jumlah Dokumen Perencanaan Pembangunan Daerah Kabupaten/Kota yang Ditetapkan (RPJPD/RPJMD/RKPD)	330	1,446,930,000			3	333,720,000	3.000	325,795,048	100.00	97.63	3.000	325,795,048	0.91	22.52	

No	Kode	Urusan/Bidang Urusan Pemerintahan Daerah dan Program/Kegiatan	Indikator Kinerja Program (outcome)/ Kegiatan (output)	Target RPJMD pada Tahun 2023 (Periode RPJMD)		Realisasi Capaian Kinerja RPJMD s.d. RKPD Tahun Lalu (2022)		Target Kinerja dan Anggaran RKPD Tahun berjalan yg dievaluasi (2023)		Realisasi Capaian Kinerja dan Anggaran RKPD yang Dievaluasi (2023)		Tingkat Capaian Kinerja dan Realisasi Anggaran RKPD Tahun 2023 (%)		Realisasi Kinerja dan Anggaran RPJMDs/d tahun 2022 (Akhir Tahun Pelaksanaan RKPD Tahun 2023)		Tingkat Capaian Kinerja Dan Realisasi Anggaran RPJMD s/d Tahun 2023 (%)		Unit SKPD (Penanggung Jawab)
1	3	4	5	6		7		8		13 = 9+10+11+12		14 = 13/8 x 100%		15 = 7 + 13		16=15/6 x100%		16
				K	Rp	K	Rp	K	Rp	K	Rp	K	Rp	K	Rp	K	Rp	
		Analisis Data dan Informasi Pemerintahan Daerah Bidang Perencanaan Pembangunan Daerah	Jumlah IKU Daerah yang diukur	6	550,800,000		-	2	136,150,000	2.00	100,620,000	100.00	73.90	2.00	100,620,000	33.33	18.27	
		Analisis Data dan Informasi Perencanaan Pembangunan Daerah	Jumlah dokumen hasil Analisis Data untuk Penyusunan Kebijakan Perencanaan Pembangunan Daerah	6	550,800,000			40	136,150,000	38.00	100,620,000	95.00	73.90	38.00	100,620,000	633.33	18.27	

No	Kode	Urusan/Bidang Urusan Pemerintahan Daerah dan Program/Kegiatan	Indikator Kinerja Program (outcome)/ Kegiatan (output)	Target RPJMD pada Tahun 2023 (Periode RPJMD)		Realisasi Capaian Kinerja RPJMD s.d. RKPD Tahun Lalu (2022)		Target Kinerja dan Anggaran RKPD Tahun berjalan yg dievaluasi (2023)		Realisasi Capaian Kinerja dan Anggaran RKPD yang Dievaluasi (2023)		Tingkat Capaian Kinerja dan Realisasi Anggaran RKPD Tahun 2023 (%)		Realisasi Kinerja dan Anggaran RPJMDs/d tahun 2022 (Akhir Tahun Pelaksanaan RKPD Tahun 2023)		Tingkat Capaian Kinerja Dan Realisasi Anggaran RPJMD s/d Tahun 2023 (%)		Unit SKPD (Penanggung Jawab)
1	3	4	5	6		7		8		13 = 9+10+11+12		14 = 13/8 x 100%		15 = 7 + 13		16=15/6 x100%		16
				K	Rp	K	Rp	K	Rp	K	Rp	K	Rp	K	Rp	K	Rp	
			(Semua Perencanaan Pembangunan Daerah)															
		Pengendalian, Evaluasi dan Pelaporan Bidang Perencanaan Pembangunan Daerah	Jumlah Dokumen Perencanaan pembangunan daerah dan Dokumen Perencanaan PD yang dievaluasi	330	1,019,200,000		-	110	82,757,000	110	65,364,150	100.00	78.98	110	65,364,150	33.33	6.41	

No	Kode	Urusan/Bidang Urusan Pemerintahan Daerah dan Program/Kegiatan	Indikator Kinerja Program (outcome)/ Kegiatan (output)	Target RPJMD pada Tahun 2023 (Periode RPJMD)		Realisasi Capaian Kinerja RPJMD s.d. RKPD Tahun Lalu (2022)		Target Kinerja dan Anggaran RKPD Tahun berjalan yg dievaluasi (2023)		Realisasi Capaian Kinerja dan Anggaran RKPD yang Dievaluasi (2023)		Tingkat Capaian Kinerja dan Realisasi Anggaran RKPD Tahun 2023 (%)		Realisasi Kinerja dan Anggaran RPJMDs/d tahun 2022 (Akhir Tahun Pelaksanaan RKPD Tahun 2023)		Tingkat Capaian Kinerja Dan Realisasi Anggaran RPJMD s/d Tahun 2023 (%)		Unit SKPD (Penanggung Jawab)
1	3	4	5	6		7		8		13 = 9+10+11+12		14 = 13/8 x 100%		15 = 7 + 13		16=15/6 x100%		16
				K	Rp	K	Rp	K	Rp	K	Rp	K	Rp	K	Rp	K	Rp	
		Koordinasi Pengendalian Perencanaan dan Pelaksanaan Pembangunan Daerah di Kabupaten/Kota	Jumlah Laporan Hasil Pengendalian Perencanaan dan Pelaksanaan Pembangunan	660	441,850,000			24	33,200,000	24.00	16,710,000	100.00	50.33	24.00	16,710,000	3.64	3.78	
		Monitoring, Evaluasi dan Penyusunan Laporan Berkala Pelaksanaan	Jumlah Laporan Hasil Evaluasi Kinerja Pembangunan Daerah	660	577,350,000			4	49,557,000	4.00	48,654,150	100.00	98.18	4.00	48,654,150	0.61	8.43	

No	Kode	Urusan/Bidang Urusan Pemerintahan Daerah dan Program/Kegiatan	Indikator Kinerja Program (outcome)/ Kegiatan (output)	Target RPJMD pada Tahun 2023 (Periode RPJMD)		Realisasi Capaian Kinerja RPJMD s.d. RKPD Tahun Lalu (2022)		Target Kinerja dan Anggaran RKPD Tahun berjalan yg dievaluasi (2023)		Realisasi Capaian Kinerja dan Anggaran RKPD yang Dievaluasi (2023)		Tingkat Capaian Kinerja dan Realisasi Anggaran RKPD Tahun 2023 (%)		Realisasi Kinerja dan Anggaran RPJMDs/d tahun 2022 (Akhir Tahun Pelaksanaan RKPD Tahun 2023)		Tingkat Capaian Kinerja Dan Realisasi Anggaran RPJMD s/d Tahun 2023 (%)		Unit SKPD (Penanggung Jawab)
1	3	4	5	6		7		8		13 = 9+10+11+12		14 = 13/8 x 100%		15 = 7 + 13		16=15/6 x100%		16
				K	Rp	K	Rp	K	Rp	K	Rp	K	Rp	K	Rp	K	Rp	
		Pembangunan Daerah																
		Implementasi Sistem Informasi Pemerintahan Daerah di Bidang Pembangunan Daerah	Jumlah Perangkat Daerah yang telah mengimplementasikan dokumen perencanaan dalam SIPD sesuai ketentuan	330	-		-	110	25,700,000	110	24,972,500	100.00	97.17	110	24,972,500	33.33	#DIV/0!	

No	Kode	Urusan/Bidang Urusan Pemerintahan Daerah dan Program/Kegiatan	Indikator Kinerja Program (outcome)/ Kegiatan (output)	Target RPJMD pada Tahun 2023 (Periode RPJMD)		Realisasi Capaian Kinerja RPJMD s.d. RKPD Tahun Lalu (2022)		Target Kinerja dan Anggaran RKPD Tahun berjalan yg dievaluasi (2023)		Realisasi Capaian Kinerja dan Anggaran RKPD yang Dievaluasi (2023)		Tingkat Capaian Kinerja dan Realisasi Anggaran RKPD Tahun 2023 (%)		Realisasi Kinerja dan Anggaran RPJMDs/d tahun 2022 (Akhir Tahun Pelaksanaan RKPD Tahun 2023)		Tingkat Capaian Kinerja Dan Realisasi Anggaran RPJMD s/d Tahun 2023 (%)		Unit SKPD (Penanggung Jawab)
1	3	4	5	6		7		8		13 = 9+10+11+12		14 = 13/8 x 100%		15 = 7 + 13		16=15/6 x100%		16
				K	Rp	K	Rp	K	Rp	K	Rp	K	Rp	K	Rp	K	Rp	
		Penerapan Sistem Informasi Pemerintahan Daerah di Bidang Pembangunan Daerah	Jumlah Dokumen Hasil Penerapan Sistem Informasi Pemerintahan Daerah di Bidang Pembangunan Daerah					165	25,700,000	165	24,972,500	100.00	97.17	165	24,972,500	#DIV/0!	#DIV/0!	
		Rata-rata capaian kinerja (%)										99.43	89.33					
		Predikat kinerja										Sangat	Tinggi					

No	Kode	Urusan/Bidang Urusan Pemerintahan Daerah dan Program/Kegiatan	Indikator Kinerja Program (outcome)/ Kegiatan (output)	Target RPJMD pada Tahun 2023 (Periode RPJMD)		Realisasi Capaian Kinerja RPJMD s.d. RKPD Tahun Lalu (2022)		Target Kinerja dan Anggaran RKPD Tahun berjalan yg dievaluasi (2023)		Realisasi Capaian Kinerja dan Anggaran RKPD yang Dievaluasi (2023)		Tingkat Capaian Kinerja dan Realisasi Anggaran RKPD Tahun 2023 (%)		Realisasi Kinerja dan Anggaran RPJMDs/d tahun 2022 (Akhir Tahun Pelaksanaan RKPD Tahun 2023)		Tingkat Capaian Kinerja Dan Realisasi Anggaran RPJMD s/d Tahun 2023 (%)		Unit SKPD (Penanggung Jawab)
1	3	4	5	6		7		8		13 = 9+10+11+12		14 = 13/8 x 100%		15 = 7 + 13		16=15/6 x100%		16
				K	Rp	K	Rp	K	Rp	K	Rp	K	Rp	K	Rp	K	Rp	
												Tinggi						
		PROGRAM KOORDINASI DAN SINKRONISASI PERENCANAAN PEMBANGUNAN DAERAH	Persentase keselarasan dokumen perencanaan OPD dengan perencanaan daerah	98	9,358,490,920		-	97	1,948,969,907	97.10	1,862,108,157	100.10	95.54	97.10	1,862,108,157	99.08	19.90	BAPELITBANGDA
		Koordinasi Perencanaan Bidang Pemerintahan dan	Persentase keselarasan dokumen perencanaan OPD lingkup	98.5	2,690,000,000		-	97	695,520,000	94.74	657,957,834	97.67	94.60	94.74	657,957,834	96.18	24.46	

No	Kode	Urusan/Bidang Urusan Pemerintahan Daerah dan Program/Kegiatan	Indikator Kinerja Program (outcome)/ Kegiatan (output)	Target RPJMD pada Tahun 2023 (Periode RPJMD)		Realisasi Capaian Kinerja RPJMD s.d. RKPD Tahun Lalu (2022)		Target Kinerja dan Anggaran RKPD Tahun berjalan yg dievaluasi (2023)		Realisasi Capaian Kinerja dan Anggaran RKPD yang Dievaluasi (2023)		Tingkat Capaian Kinerja dan Realisasi Anggaran RKPD Tahun 2023 (%)		Realisasi Kinerja dan Anggaran RPJMDs/d tahun 2022 (Akhir Tahun Pelaksanaan RKPD Tahun 2023)		Tingkat Capaian Kinerja Dan Realisasi Anggaran RPJMD s/d Tahun 2023 (%)		Unit SKPD (Penanggung Jawab)
1	3	4	5	6		7		8		13 = 9+10+11+12		14 = 13/8 x 100%		15 = 7 + 13		16=15/6 x100%		16
				K	Rp	K	Rp	K	Rp	K	Rp	K	Rp	K	Rp	K	Rp	
		Pembangunan Manusia	Bidang Pemerintahan dan Pembangunan Manusia dengan perencanaan daerah															
		Koordinasi Penyusunan Dokumen Perencanaan Pembangunan Daerah Bidang Pemerintahan	Jumlah Dokumen Perencanaan Pembangunan Daerah Bidang Pemerintahan yang	85	372,596,000			33	63,501,500	33.000	58,747,842	100.00	92.51	33.000	58,747,842	38.82	15.77	

No	Kode	Urusan/Bidang Urusan Pemerintahan Daerah dan Program/Kegiatan	Indikator Kinerja Program (outcome)/ Kegiatan (output)	Target RPJMD pada Tahun 2023 (Periode RPJMD)		Realisasi Capaian Kinerja RPJMD s.d. RKPD Tahun Lalu (2022)		Target Kinerja dan Anggaran RKPD Tahun berjalan yg dievaluasi (2023)		Realisasi Capaian Kinerja dan Anggaran RKPD yang Dievaluasi (2023)		Tingkat Capaian Kinerja dan Realisasi Anggaran RKPD Tahun 2023 (%)		Realisasi Kinerja dan Anggaran RPJMDs/d tahun 2022 (Akhir Tahun Pelaksanaan RKPD Tahun 2023)		Tingkat Capaian Kinerja Dan Realisasi Anggaran RPJMD s/d Tahun 2023 (%)		Unit SKPD (Penanggung Jawab)
1	3	4	5	6		7		8		13 = 9+10+11+12		14 = 13/8 x 100%		15 = 7 + 13		16=15/6 x100%		16
				K	Rp	K	Rp	K	Rp	K	Rp	K	Rp	K	Rp	K	Rp	
		(RPJPD, RPJMD dan RKPD)	Dikoordinir Penyusunannya (RPJPD. RPJMD dan RKPD)															
		Asistensi Penyusunan Dokumen Perencanaan Pembangunan Perangkat Daerah Bidang Pemerintahan	Jumlah Laporan Hasil Asistensi Penyusunan Dokumen Perencanaan Pembangunan Perangkat Daerah Bidang Pemerintahan	45	302,859,300			30	28,150,000	29.000	23,182,097	96.67	82.35	29.000	23,182,097	64.44	7.65	

No	Kode	Urusan/Bidang Urusan Pemerintahan Daerah dan Program/Kegiatan	Indikator Kinerja Program (outcome)/ Kegiatan (output)	Target RPJMD pada Tahun 2023 (Periode RPJMD)		Realisasi Capaian Kinerja RPJMD s.d. RKPD Tahun Lalu (2022)		Target Kinerja dan Anggaran RKPD Tahun berjalan yg dievaluasi (2023)		Realisasi Capaian Kinerja dan Anggaran RKPD yang Dievaluasi (2023)		Tingkat Capaian Kinerja dan Realisasi Anggaran RKPD Tahun 2023 (%)		Realisasi Kinerja dan Anggaran RPJMDs/d tahun 2022 (Akhir Tahun Pelaksanaan RKPD Tahun 2023)		Tingkat Capaian Kinerja Dan Realisasi Anggaran RPJMD s/d Tahun 2023 (%)		Unit SKPD (Penanggung Jawab)
1	3	4	5	6		7		8		13 = 9+10+11+12		14 = 13/8 x 100%		15 = 7 + 13		16=15/6 x100%		16
				K	Rp	K	Rp	K	Rp	K	Rp	K	Rp	K	Rp	K	Rp	
		Pelaksanaan Monitoring dan Evaluasi Penyusunan Dokumen Perencanaan Pembangunan Perangkat Daerah Bidang Pemerintahan	Jumlah Laporan Hasil Pelaksanaan Monitoring dan Evaluasi Penyusunan Dokumen Perencanaan Pembangunan Perangkat Daerah Bidang Pemerintahan	90	439,144,700			20	21,350,000	19.00	17,000,000	95.00	79.63	19.00	17,000,000	21.11	3.87	
		Koordinasi Pelaksanaan Sinergitas dan	Jumlah Laporan Hasil Sinkronisasi					30	102,800,900	30.	96,367,000	100.00	93.74	30.	96,367,000	#DI	#DI	

No	Kode	Urusan/Bidang Urusan Pemerintahan Daerah dan Program/Kegiatan	Indikator Kinerja Program (outcome)/ Kegiatan (output)	Target RPJMD pada Tahun 2023 (Periode RPJMD)		Realisasi Capaian Kinerja RPJMD s.d. RKPD Tahun Lalu (2022)		Target Kinerja dan Anggaran RKPD Tahun berjalan yg dievaluasi (2023)		Realisasi Capaian Kinerja dan Anggaran RKPD yang Dievaluasi (2023)		Tingkat Capaian Kinerja dan Realisasi Anggaran RKPD Tahun 2023 (%)		Realisasi Kinerja dan Anggaran RPJMDs/d tahun 2022 (Akhir Tahun Pelaksanaan RKPD Tahun 2023)		Tingkat Capaian Kinerja Dan Realisasi Anggaran RPJMD s/d Tahun 2023 (%)		Unit SKPD (Penanggung Jawab)
1	3	4	5	6		7		8		13 = 9+10+11+12		14 = 13/8 x 100%		15 = 7 + 13		16=15/6 x100%		16
				K	Rp	K	Rp	K	Rp	K	Rp	K	Rp	K	Rp	K	Rp	
		Harmonisasi Perencanaan Pembangunan Daerah Bidang Pemerintahan	Renstra/Renja dengan RKPD/RPJMD pada Bidang Pemerintahan							00				00		V/0!	V/0!	
		Koordinasi Penyusunan Dokumen Perencanaan Pembangunan Daerah Bidang Pembangunan Manusia (RPJPD,	Jumlah Dokumen Perencanaan Pembangunan Daerah Bidang Pembangunan Manusia yang Dikoordinir	85	601,521,800			33	245,559,000	32.00	241,090,895	96.97	98.18	32.00	241,090,895	37.65	40.08	

No	Kode	Urusan/Bidang Urusan Pemerintahan Daerah dan Program/Kegiatan	Indikator Kinerja Program (outcome)/ Kegiatan (output)	Target RPJMD pada Tahun 2023 (Periode RPJMD)		Realisasi Capaian Kinerja RPJMD s.d. RKPD Tahun Lalu (2022)		Target Kinerja dan Anggaran RKPD Tahun berjalan yg dievaluasi (2023)		Realisasi Capaian Kinerja dan Anggaran RKPD yang Dievaluasi (2023)		Tingkat Capaian Kinerja dan Realisasi Anggaran RKPD Tahun 2023 (%)		Realisasi Kinerja dan Anggaran RPJMDs/d tahun 2022 (Akhir Tahun Pelaksanaan RKPD Tahun 2023)		Tingkat Capaian Kinerja Dan Realisasi Anggaran RPJMD s/d Tahun 2023 (%)		Unit SKPD (Penanggung Jawab)
1	3	4	5	6		7		8		13 = 9+10+11+12		14 = 13/8 x 100%		15 = 7 + 13		16=15/6 x100%		16
				K	Rp	K	Rp	K	Rp	K	Rp	K	Rp	K	Rp	K	Rp	
		RPJMD dan RKPD)	Penyusunannya (RPJPD. RPJMD dan RKPD)															
		Asistensi Penyusunan Dokumen Perencanaan Pembangunan Perangkat Daerah Bidang Pembangunan Manusia	Jumlah Laporan Hasil Asistensi Penyusunan Dokumen Perencanaan Pembangunan Perangkat Daerah Bidang	60	468,997,000			9	8,400,000	9.000	7,700,000	100.00	91.67	9.000	7,700,000	15.00	1.64	

No	Kode	Urusan/Bidang Urusan Pemerintahan Daerah dan Program/Kegiatan	Indikator Kinerja Program (outcome)/ Kegiatan (output)	Target RPJMD pada Tahun 2023 (Periode RPJMD)		Realisasi Capaian Kinerja RPJMD s.d. RKPD Tahun Lalu (2022)		Target Kinerja dan Anggaran RKPD Tahun berjalan yg dievaluasi (2023)		Realisasi Capaian Kinerja dan Anggaran RKPD yang Dievaluasi (2023)		Tingkat Capaian Kinerja dan Realisasi Anggaran RKPD Tahun 2023 (%)		Realisasi Kinerja dan Anggaran RPJMDs/d tahun 2022 (Akhir Tahun Pelaksanaan RKPD Tahun 2023)		Tingkat Capaian Kinerja Dan Realisasi Anggaran RPJMD s/d Tahun 2023 (%)		Unit SKPD (Penanggung Jawab)
1	3	4	5	6		7		8		13 = 9+10+11+12		14 = 13/8 x 100%		15 = 7 + 13		16=15/6 x100%		16
				K	Rp	K	Rp	K	Rp	K	Rp	K	Rp	K	Rp	K	Rp	
			Pembangunan Manusia															
		Pelaksanaan Monitoring dan Evaluasi Penyusunan Dokumen Perencanaan Pembangunan Perangkat Daerah Bidang Pembangunan Manusia	Jumlah Laporan Hasil Pelaksanaan Monitoring dan Evaluasi Penyusunan Dokumen Perencanaan Pembangunan Perangkat Daerah Bidang	120	504,881,200			18	56,365,000	20.000	46,647,500	111.11	82.76	20.000	46,647,500	16.67	9.24	

No	Kode	Urusan/Bidang Urusan Pemerintahan Daerah dan Program/Kegiatan	Indikator Kinerja Program (outcome)/ Kegiatan (output)	Target RPJMD pada Tahun 2023 (Periode RPJMD)		Realisasi Capaian Kinerja RPJMD s.d. RKPD Tahun Lalu (2022)		Target Kinerja dan Anggaran RKPD Tahun berjalan yg dievaluasi (2023)		Realisasi Capaian Kinerja dan Anggaran RKPD yang Dievaluasi (2023)		Tingkat Capaian Kinerja dan Realisasi Anggaran RKPD Tahun 2023 (%)		Realisasi Kinerja dan Anggaran RPJMDs/d tahun 2022 (Akhir Tahun Pelaksanaan RKPD Tahun 2023)		Tingkat Capaian Kinerja Dan Realisasi Anggaran RPJMD s/d Tahun 2023 (%)		Unit SKPD (Penanggung Jawab)
1	3	4	5	6		7		8		13 = 9+10+11+12		14 = 13/8 x 100%		15 = 7 + 13		16=15/6 x100%		16
				K	Rp	K	Rp	K	Rp	K	Rp	K	Rp	K	Rp	K	Rp	
			Pembangunan Manusia															
		Koordinasi Pelaksanaan Sinergitas dan Harmonisasi Perencanaan Pembangunan Daerah Bidang Pembanginan Manusia	Jumlah Laporan Hasil Sinkronisasi Renstra/Renja dengan RKPD/RPJMD pada Bidang Pembangunan Manusia					27	169,393,600	27.00	167,222,500	100.00	98.72	27.00	167,222,500	#DIV/0!	#DIV/0!	

No	Kode	Urusan/Bidang Urusan Pemerintahan Daerah dan Program/Kegiatan	Indikator Kinerja Program (outcome)/ Kegiatan (output)	Target RPJMD pada Tahun 2023 (Periode RPJMD)		Realisasi Capaian Kinerja RPJMD s.d. RKPD Tahun Lalu (2022)		Target Kinerja dan Anggaran RKPD Tahun berjalan yg dievaluasi (2023)		Realisasi Capaian Kinerja dan Anggaran RKPD yang Dievaluasi (2023)		Tingkat Capaian Kinerja dan Realisasi Anggaran RKPD Tahun 2023 (%)		Realisasi Kinerja dan Anggaran RPJMDs/d tahun 2022 (Akhir Tahun Pelaksanaan RKPD Tahun 2023)		Tingkat Capaian Kinerja Dan Realisasi Anggaran RPJMD s/d Tahun 2023 (%)		Unit SKPD (Penanggung Jawab)
1	3	4	5	6		7		8		13 = 9+10+11+12		14 = 13/8 x 100%		15 = 7 + 13		16=15/6 x100%		16
				K	Rp	K	Rp	K	Rp	K	Rp	K	Rp	K	Rp	K	Rp	
		Koordinasi Perencanaan Bidang Perekonomian dan SDA (Sumber Daya Alam)	Persentase keselarasan dokumen perencanaan OPD lingkup Bidang Perekonomian dan SDA (Sumber Daya Alam) dengan perencanaan daerah	97	2,934,441,000		-	97	379,711,500	100.00	369,178,637	103.09	97.23	100.00	369,178,637	103.09	12.58	

No	Kode	Urusan/Bidang Urusan Pemerintahan Daerah dan Program/Kegiatan	Indikator Kinerja Program (outcome)/ Kegiatan (output)	Target RPJMD pada Tahun 2023 (Periode RPJMD)		Realisasi Capaian Kinerja RPJMD s.d. RKPD Tahun Lalu (2022)		Target Kinerja dan Anggaran RKPD Tahun berjalan yg dievaluasi (2023)		Realisasi Capaian Kinerja dan Anggaran RKPD yang Dievaluasi (2023)		Tingkat Capaian Kinerja dan Realisasi Anggaran RKPD Tahun 2023 (%)		Realisasi Kinerja dan Anggaran RPJMDs/d tahun 2022 (Akhir Tahun Pelaksanaan RKPD Tahun 2023)		Tingkat Capaian Kinerja Dan Realisasi Anggaran RPJMD s/d Tahun 2023 (%)		Unit SKPD (Penanggung Jawab)
1	3	4	5	6		7		8		13 = 9+10+11+12		14 = 13/8 x 100%		15 = 7 + 13		16=15/6 x100%		16
				K	Rp	K	Rp	K	Rp	K	Rp	K	Rp	K	Rp	K	Rp	
		Koordinasi Penyusunan Dokumen Perencanaan Pembangunan Daerah Bidang Perekonomian (RPJPD, RPJMD dan RKPD)	Jumlah Dokumen Perencanaan Pembangunan Daerah Bidang Perekonomian yang Dikoordinir Penyusunannya (RPJPD. RPJMD dan RKPD)	85	537,304,000			18	21,750,000	18.00	21,660,000	100.00	99.59	18.00	21,660,000	21.18	4.03	

No	Kode	Urusan/Bidang Urusan Pemerintahan Daerah dan Program/Kegiatan	Indikator Kinerja Program (outcome)/ Kegiatan (output)	Target RPJMD pada Tahun 2023 (Periode RPJMD)		Realisasi Capaian Kinerja RPJMD s.d. RKPD Tahun Lalu (2022)		Target Kinerja dan Anggaran RKPD Tahun berjalan yg dievaluasi (2023)		Realisasi Capaian Kinerja dan Anggaran RKPD yang Dievaluasi (2023)		Tingkat Capaian Kinerja dan Realisasi Anggaran RKPD Tahun 2023 (%)		Realisasi Kinerja dan Anggaran RPJMDs/d tahun 2022 (Akhir Tahun Pelaksanaan RKPD Tahun 2023)		Tingkat Capaian Kinerja Dan Realisasi Anggaran RPJMD s/d Tahun 2023 (%)		Unit SKPD (Penanggung Jawab)
1	3	4	5	6		7		8		13 = 9+10+11+12		14 = 13/8 x 100%		15 = 7 + 13		16=15/6 x100%		16
				K	Rp	K	Rp	K	Rp	K	Rp	K	Rp	K	Rp	K	Rp	
		Asistensi Penyusunan Dokumen Perencanaan Pembangunan Perangkat Daerah Bidang Perekonomian	Jumlah Laporan Hasil Asistensi Penyusunan Dokumen Perencanaan Pembangunan Perangkat Daerah Bidang Perekonomian	45	300,120,000			10	18,550,000	9.000	17,730,000	90.00	95.58	9.000	17,730,000	20.00	5.91	

No	Kode	Urusan/Bidang Urusan Pemerintahan Daerah dan Program/Kegiatan	Indikator Kinerja Program (outcome)/ Kegiatan (output)	Target RPJMD pada Tahun 2023 (Periode RPJMD)		Realisasi Capaian Kinerja RPJMD s.d. RKPD Tahun Lalu (2022)		Target Kinerja dan Anggaran RKPD Tahun berjalan yg dievaluasi (2023)		Realisasi Capaian Kinerja dan Anggaran RKPD yang Dievaluasi (2023)		Tingkat Capaian Kinerja dan Realisasi Anggaran RKPD Tahun 2023 (%)		Realisasi Kinerja dan Anggaran RPJMDs/d tahun 2022 (Akhir Tahun Pelaksanaan RKPD Tahun 2023)		Tingkat Capaian Kinerja Dan Realisasi Anggaran RPJMD s/d Tahun 2023 (%)		Unit SKPD (Penanggung Jawab)
1	3	4	5	6		7		8		13 = 9+10+11+12		14 = 13/8 x 100%		15 = 7 + 13		16=15/6 x100%		16
				K	Rp	K	Rp	K	Rp	K	Rp	K	Rp	K	Rp	K	Rp	
		Pelaksanaan Monitoring dan Evaluasi Penyusunan Dokumen Perencanaan Pembangunan Perangkat Daerah Bidang Perekonomian	Jumlah Laporan Hasil Pelaksanaan Monitoring dan Evaluasi Penyusunan Dokumen Perencanaan Pembangunan Perangkat Daerah Bidang Perekonomian	90	909,717,000			10	102,311,500	11.00	101,498,500	110.00	99.21	11.00	101,498,500	12.22	11.16	

No	Kode	Urusan/Bidang Urusan Pemerintahan Daerah dan Program/Kegiatan	Indikator Kinerja Program (outcome)/ Kegiatan (output)	Target RPJMD pada Tahun 2023 (Periode RPJMD)		Realisasi Capaian Kinerja RPJMD s.d. RKPD Tahun Lalu (2022)		Target Kinerja dan Anggaran RKPD Tahun berjalan yg dievaluasi (2023)		Realisasi Capaian Kinerja dan Anggaran RKPD yang Dievaluasi (2023)		Tingkat Capaian Kinerja dan Realisasi Anggaran RKPD Tahun 2023 (%)		Realisasi Kinerja dan Anggaran RPJMDs/d tahun 2022 (Akhir Tahun Pelaksanaan RKPD Tahun 2023)		Tingkat Capaian Kinerja Dan Realisasi Anggaran RPJMD s/d Tahun 2023 (%)		Unit SKPD (Penanggung Jawab)
1	3	4	5	6		7		8		13 = 9+10+11+12		14 = 13/8 x 100%		15 = 7 + 13		16=15/6 x100%		16
				K	Rp	K	Rp	K	Rp	K	Rp	K	Rp	K	Rp	K	Rp	
		Koordinasi Pelaksanaan Sinergitas dan Harmonisasi Perencanaan Pembangunan Bidang Perekonomian	Jumlah Laporan Hasil Sinkronisasi Renstra/Renja dengan RKPD/RPJMD pada Bidang Perekonomian					10	116,400,000	10.00	109,228,000	100.00	93.84	10.00	109,228,000	#DIV/0!	#DIV/0!	
		Koordinasi Penyusunan Dokumen Perencanaan Pembangunan Daerah Bidang	Jumlah Dokumen Perencanaan Pembangunan Daerah Bidang SDA	85	302,675,000			9	22,400,000	9.00	21,060,000	100.00	94.02	9.00	21,060,000	10.59	6.96	

No	Kode	Urusan/Bidang Urusan Pemerintahan Daerah dan Program/Kegiatan	Indikator Kinerja Program (outcome)/ Kegiatan (output)	Target RPJMD pada Tahun 2023 (Periode RPJMD)		Realisasi Capaian Kinerja RPJMD s.d. RKPD Tahun Lalu (2022)		Target Kinerja dan Anggaran RKPD Tahun berjalan yg dievaluasi (2023)		Realisasi Capaian Kinerja dan Anggaran RKPD yang Dievaluasi (2023)		Tingkat Capaian Kinerja dan Realisasi Anggaran RKPD Tahun 2023 (%)		Realisasi Kinerja dan Anggaran RPJMDs/d tahun 2022 (Akhir Tahun Pelaksanaan RKPD Tahun 2023)		Tingkat Capaian Kinerja Dan Realisasi Anggaran RPJMD s/d Tahun 2023 (%)		Unit SKPD (Penanggung Jawab)
1	3	4	5	6		7		8		13 = 9+10+11+12		14 = 13/8 x 100%		15 = 7 + 13		16=15/6 x100%		16
				K	Rp	K	Rp	K	Rp	K	Rp	K	Rp	K	Rp	K	Rp	
		SDA (RPJPD, RPJMD dan RKPD)	yang Dikoordinir Penyusunannya (RPJPD. RPJMD dan RKPD)															
		Asistensi Penyusunan Dokumen Perencanaan Pembangunan Perangkat Daerah Bidang SDA	Jumlah Laporan Hasil Asistensi Penyusunan Dokumen Perencanaan Pembangunan Perangkat Daerah Bidang SDA	45	290,280,000			9	77,600,000	9.00	77,519,637	100.00	99.90	9.00	77,519,637	20.00	26.71	

No	Kode	Urusan/Bidang Urusan Pemerintahan Daerah dan Program/Kegiatan	Indikator Kinerja Program (outcome)/ Kegiatan (output)	Target RPJMD pada Tahun 2023 (Periode RPJMD)		Realisasi Capaian Kinerja RPJMD s.d. RKPD Tahun Lalu (2022)		Target Kinerja dan Anggaran RKPD Tahun berjalan yg dievaluasi (2023)		Realisasi Capaian Kinerja dan Anggaran RKPD yang Dievaluasi (2023)		Tingkat Capaian Kinerja dan Realisasi Anggaran RKPD Tahun 2023 (%)		Realisasi Kinerja dan Anggaran RPJMDs/d tahun 2022 (Akhir Tahun Pelaksanaan RKPD Tahun 2023)		Tingkat Capaian Kinerja Dan Realisasi Anggaran RPJMD s/d Tahun 2023 (%)		Unit SKPD (Penanggung Jawab)
1	3	4	5	6		7		8		13 = 9+10+11+12		14 = 13/8 x 100%		15 = 7 + 13		16=15/6 x100%		16
				K	Rp	K	Rp	K	Rp	K	Rp	K	Rp	K	Rp	K	Rp	
		Pelaksanaan Monitoring dan Evaluasi Penyusunan Dokumen Perencanaan Pembangunan Perangkat Daerah Bidang SDA	Jumlah Laporan Hasil Pelaksanaan Monitoring dan Evaluasi Penyusunan Dokumen Perencanaan Pembangunan Perangkat Daerah Bidang SDA	90	577,845,000			6	11,400,000	6.00	11,275,000	100.00	98.90	6.00	11,275,000	6.67	1.95	
		Koordinasi Pelaksanaan Sinergitas dan Harmonisasi	Jumlah Laporan Hasil Sinkronisasi Renstra/Renj	6	16,500,000			6	9,300,000	6.00	9,207,500	100.00	99.01	6.00	9,207,500	100.00	55.80	

No	Kode	Urusan/Bidang Urusan Pemerintahan Daerah dan Program/Kegiatan	Indikator Kinerja Program (outcome)/ Kegiatan (output)	Target RPJMD pada Tahun 2023 (Periode RPJMD)		Realisasi Capaian Kinerja RPJMD s.d. RKPD Tahun Lalu (2022)		Target Kinerja dan Anggaran RKPD Tahun berjalan yg dievaluasi (2023)		Realisasi Capaian Kinerja dan Anggaran RKPD yang Dievaluasi (2023)		Tingkat Capaian Kinerja dan Realisasi Anggaran RKPD Tahun 2023 (%)		Realisasi Kinerja dan Anggaran RPJMDs/d tahun 2022 (Akhir Tahun Pelaksanaan RKPD Tahun 2023)		Tingkat Capaian Kinerja Dan Realisasi Anggaran RPJMD s/d Tahun 2023 (%)		Unit SKPD (Penanggung Jawab)
1	3	4	5	6		7		8		13 = 9+10+11+12		14 = 13/8 x 100%		15 = 7 + 13		16=15/6 x100%		16
				K	Rp	K	Rp	K	Rp	K	Rp	K	Rp	K	Rp	K	Rp	
		Perencanaan Pembangunan Bidang SDA	a dengan RKPD/RPJMD pada Bidang SDA															
		Koordinasi Perencanaan Bidang Infrastruktur dan Kewilayahan	Persentase keselarasan dokumen perencanaan OPD lingkup Bidang Infrastruktur dan Kewilayahan dengan perencanaan daerah	98	3,734,049,920		-	97	873,738,407	96.55	834,971,686	99.54	95.56	96.55	834,971,686	98.52	22.36	

No	Kode	Urusan/Bidang Urusan Pemerintahan Daerah dan Program/Kegiatan	Indikator Kinerja Program (outcome)/ Kegiatan (output)	Target RPJMD pada Tahun 2023 (Periode RPJMD)		Realisasi Capaian Kinerja RPJMD s.d. RKPD Tahun Lalu (2022)		Target Kinerja dan Anggaran RKPD Tahun berjalan yg dievaluasi (2023)		Realisasi Capaian Kinerja dan Anggaran RKPD yang Dievaluasi (2023)		Tingkat Capaian Kinerja dan Realisasi Anggaran RKPD Tahun 2023 (%)		Realisasi Kinerja dan Anggaran RPJMDs/d tahun 2022 (Akhir Tahun Pelaksanaan RKPD Tahun 2023)		Tingkat Capaian Kinerja Dan Realisasi Anggaran RPJMD s/d Tahun 2023 (%)		Unit SKPD (Penanggung Jawab)
1	3	4	5	6		7		8		13 = 9+10+11+12		14 = 13/8 x 100%		15 = 7 + 13		16=15/6 x100%		16
				K	Rp	K	Rp	K	Rp	K	Rp	K	Rp	K	Rp	K	Rp	
		Koordinasi Penyusunan Dokumen Perencanaan Pembangunan Daerah Bidang Infrastruktur (RPJPD, RPJMD dan RKPD)	Jumlah Dokumen Perencanaan Pembangunan Daerah Bidang Infrastruktur yang Dikoordinir Penyusunannya (RPJPD. RPJMD dan RKPD)	85	525,000,000			24	55,173,000	23.00	41,115,000	95.83	74.52	23.00	41,115,000	27.06	7.83	
		Asistensi Penyusunan Dokumen	Jumlah Laporan Hasil Asistensi	60	459,050,000			15	25,650,000	15.	24,133,659	100.00	94.09	15.	24,133,659	25	5.26	

No	Kode	Urusan/Bidang Urusan Pemerintahan Daerah dan Program/Kegiatan	Indikator Kinerja Program (outcome)/ Kegiatan (output)	Target RPJMD pada Tahun 2023 (Periode RPJMD)		Realisasi Capaian Kinerja RPJMD s.d. RKPD Tahun Lalu (2022)		Target Kinerja dan Anggaran RKPD Tahun berjalan yg dievaluasi (2023)		Realisasi Capaian Kinerja dan Anggaran RKPD yang Dievaluasi (2023)		Tingkat Capaian Kinerja dan Realisasi Anggaran RKPD Tahun 2023 (%)		Realisasi Kinerja dan Anggaran RPJMDs/d tahun 2022 (Akhir Tahun Pelaksanaan RKPD Tahun 2023)		Tingkat Capaian Kinerja Dan Realisasi Anggaran RPJMD s/d Tahun 2023 (%)		Unit SKPD (Penanggung Jawab)
1	3	4	5	6		7		8		13 = 9+10+11+12		14 = 13/8 x 100%		15 = 7 + 13		16=15/6 x100%		16
				K	Rp	K	Rp	K	Rp	K	Rp	K	Rp	K	Rp	K	Rp	
		Perencanaan Pembangunan Perangkat Daerah Bidang Infrastruktur	Penyusunan Dokumen Perencanaan Pembangunan Perangkat Daerah Bidang Infrastruktur							0 0				0 0		.0 0		
		Pelaksanaan Monitoring dan Evaluasi Penyusunan Dokumen Perencanaan Pembangunan Perangkat	Jumlah Laporan Hasil Pelaksanaan Monitoring dan Evaluasi Penyusunan Dokumen Perencanaan	42	712,890,000			10	33,610,000	10.00	31,457,600	100.00	93.60	10.00	31,457,600	23.81	4.41	

No	Kode	Urusan/Bidang Urusan Pemerintahan Daerah dan Program/Kegiatan	Indikator Kinerja Program (outcome)/ Kegiatan (output)	Target RPJMD pada Tahun 2023 (Periode RPJMD)		Realisasi Capaian Kinerja RPJMD s.d. RKPD Tahun Lalu (2022)		Target Kinerja dan Anggaran RKPD Tahun berjalan yg dievaluasi (2023)		Realisasi Capaian Kinerja dan Anggaran RKPD yang Dievaluasi (2023)		Tingkat Capaian Kinerja dan Realisasi Anggaran RKPD Tahun 2023 (%)		Realisasi Kinerja dan Anggaran RPJMDs/d tahun 2022 (Akhir Tahun Pelaksanaan RKPD Tahun 2023)		Tingkat Capaian Kinerja Dan Realisasi Anggaran RPJMD s/d Tahun 2023 (%)		Unit SKPD (Penanggung Jawab)
1	3	4	5	6		7		8		13 = 9+10+11+12		14 = 13/8 x 100%		15 = 7 + 13		16=15/6 x100%		16
				K	Rp	K	Rp	K	Rp	K	Rp	K	Rp	K	Rp	K	Rp	
		Daerah Bidang Infrastruktur	Pembangunan Perangkat Daerah Bidang Infrastruktur															
		Koordinasi Pelaksanaan Sinergitas dan Harmonisasi Perencanaan Pembangunan Daerah Bidang Infrastruktur	Jumlah Laporan Hasil Sinkronisasi Renstra/Renja dengan RKPD/RPJMD pada Bidang Infrastruktur	37	550,000,000			15	293,235,000	16.000	292,346,870	106.67	99.70	16.000	292,346,870	43.24	53.15	

No	Kode	Urusan/Bidang Urusan Pemerintahan Daerah dan Program/Kegiatan	Indikator Kinerja Program (outcome)/ Kegiatan (output)	Target RPJMD pada Tahun 2023 (Periode RPJMD)		Realisasi Capaian Kinerja RPJMD s.d. RKPD Tahun Lalu (2022)		Target Kinerja dan Anggaran RKPD Tahun berjalan yg dievaluasi (2023)		Realisasi Capaian Kinerja dan Anggaran RKPD yang Dievaluasi (2023)		Tingkat Capaian Kinerja dan Realisasi Anggaran RKPD Tahun 2023 (%)		Realisasi Kinerja dan Anggaran RPJMDs/d tahun 2022 (Akhir Tahun Pelaksanaan RKPD Tahun 2023)		Tingkat Capaian Kinerja Dan Realisasi Anggaran RPJMD s/d Tahun 2023 (%)		Unit SKPD (Penanggung Jawab)
1	3	4	5	6		7		8		13 = 9+10+11+12		14 = 13/8 x 100%		15 = 7 + 13		16=15/6 x100%		16
				K	Rp	K	Rp	K	Rp	K	Rp	K	Rp	K	Rp	K	Rp	
		Koordinasi Penyusunan Dokumen Perencanaan Pembangunan Daerah Bidang Kewilayahan (RPJPD, RPJMD dan RKPD)	Jumlah Dokumen Perencanaan Pembangunan Daerah Bidang Kewilayahan yang Dikoordinir Penyusunannya (RPJPD. RPJMD dan RKPD)	85	366,035,000			75	171,428,907	75.00	166,315,057	100.00	97.02	75.00	166,315,057	88.24	45.44	

No	Kode	Urusan/Bidang Urusan Pemerintahan Daerah dan Program/Kegiatan	Indikator Kinerja Program (outcome)/ Kegiatan (output)	Target RPJMD pada Tahun 2023 (Periode RPJMD)		Realisasi Capaian Kinerja RPJMD s.d. RKPD Tahun Lalu (2022)		Target Kinerja dan Anggaran RKPD Tahun berjalan yg dievaluasi (2023)		Realisasi Capaian Kinerja dan Anggaran RKPD yang Dievaluasi (2023)		Tingkat Capaian Kinerja dan Realisasi Anggaran RKPD Tahun 2023 (%)		Realisasi Kinerja dan Anggaran RPJMDs/d tahun 2022 (Akhir Tahun Pelaksanaan RKPD Tahun 2023)		Tingkat Capaian Kinerja Dan Realisasi Anggaran RPJMD s/d Tahun 2023 (%)		Unit SKPD (Penanggung Jawab)
1	3	4	5	6		7		8		13 = 9+10+11+12		14 = 13/8 x 100%		15 = 7 + 13		16=15/6 x100%		16
				K	Rp	K	Rp	K	Rp	K	Rp	K	Rp	K	Rp	K	Rp	
		Asistensi Penyusunan Dokumen Perencanaan Pembangunan Perangkat Daerah Bidang Kewilayahan	Jumlah Laporan Hasil Asistensi Penyusunan Dokumen Perencanaan Pembangunan Perangkat Daerah Bidang Kewilayahan	60	350,008,920			75	29,055,000	75.00	20,195,000	100.00	69.51	75.00	20,195,000	125.00	5.77	
		Pelaksanaan Monitoring dan Evaluasi Penyusunan Dokumen	Jumlah Laporan Hasil Pelaksanaan Monitoring dan Evaluasi	168	727,191,000			50	31,050,000	51.00	29,050,000	102.00	93.56	51.00	29,050,000	30.36	3.99	

No	Kode	Urusan/Bidang Urusan Pemerintahan Daerah dan Program/Kegiatan	Indikator Kinerja Program (outcome)/ Kegiatan (output)	Target RPJMD pada Tahun 2023 (Periode RPJMD)		Realisasi Capaian Kinerja RPJMD s.d. RKPD Tahun Lalu (2022)		Target Kinerja dan Anggaran RKPD Tahun berjalan yg dievaluasi (2023)		Realisasi Capaian Kinerja dan Anggaran RKPD yang Dievaluasi (2023)		Tingkat Capaian Kinerja dan Realisasi Anggaran RKPD Tahun 2023 (%)		Realisasi Kinerja dan Anggaran RPJMDs/d tahun 2022 (Akhir Tahun Pelaksanaan RKPD Tahun 2023)		Tingkat Capaian Kinerja Dan Realisasi Anggaran RPJMD s/d Tahun 2023 (%)		Unit SKPD (Penanggung Jawab)
1	3	4	5	6		7		8		13 = 9+10+11+12		14 = 13/8 x 100%		15 = 7 + 13		16=15/6 x100%		16
				K	Rp	K	Rp	K	Rp	K	Rp	K	Rp	K	Rp	K	Rp	
		Perencanaan Pembangunan Perangkat Daerah Bidang Kewilayahan	Penyusunan Dokumen Perencanaan Pembangunan Perangkat Daerah Bidang Kewilayahan															
		Koordinasi Pelaksanaan Sinergitas dan Harmonisasi Perencanaan Pembangunan Daerah Bidang Kewilayahan	Jumlah Laporan Hasil Sinkronisasi Renstra/Renja dengan RKPD/RPJMD pada	10	43,875,000			75	234,536,500	75.00	230,358,500	100.00	98.22	75.00	230,358,500	750.00	525.03	

No	Kode	Urusan/Bidang Urusan Pemerintahan Daerah dan Program/Kegiatan	Indikator Kinerja Program (outcome)/ Kegiatan (output)	Target RPJMD pada Tahun 2023 (Periode RPJMD)		Realisasi Capaian Kinerja RPJMD s.d. RKPD Tahun Lalu (2022)		Target Kinerja dan Anggaran RKPD Tahun berjalan yg dievaluasi (2023)		Realisasi Capaian Kinerja dan Anggaran RKPD yang Dievaluasi (2023)		Tingkat Capaian Kinerja dan Realisasi Anggaran RKPD Tahun 2023 (%)		Realisasi Kinerja dan Anggaran RPJMDs/d tahun 2022 (Akhir Tahun Pelaksanaan RKPD Tahun 2023)		Tingkat Capaian Kinerja Dan Realisasi Anggaran RPJMD s/d Tahun 2023 (%)		Unit SKPD (Penanggung Jawab)
1	3	4	5	6		7		8		13 = 9+10+11+12		14 = 13/8 x 100%		15 = 7 + 13		16=15/6 x100%		16
				K	Rp	K	Rp	K	Rp	K	Rp	K	Rp	K	Rp	K	Rp	
			Bidang Kewilayahan															
											Rata-rata capaian kinerja (%)	100.17	92.95					
											Predikat kinerja	Sangat Tinggi	Sangat Tinggi					
		UNSUR KEUANGAN																
		PROGRAM PENUNJANG URUSAN PEMERINTAHAN DAERAH	NIlai Sakip	80	19,654,069,211	94.91	23,090,570,314	80	19,654,069,211	80	17,834,189,217	100.00	90.74	174.9	40,924,759,531	218.63	208.23	BPPKAD

No	Kode	Urusan/Bidang Urusan Pemerintahan Daerah dan Program/Kegiatan	Indikator Kinerja Program (outcome)/ Kegiatan (output)	Target RPJMD pada Tahun 2023 (Periode RPJMD)		Realisasi Capaian Kinerja RPJMD s.d. RKPD Tahun Lalu (2022)		Target Kinerja dan Anggaran RKPD Tahun berjalan yg dievaluasi (2023)		Realisasi Capaian Kinerja dan Anggaran RKPD yang Dievaluasi (2023)		Tingkat Capaian Kinerja dan Realisasi Anggaran RKPD Tahun 2023 (%)		Realisasi Kinerja dan Anggaran RPJMDs/d tahun 2022 (Akhir Tahun Pelaksanaan RKPD Tahun 2023)		Tingkat Capaian Kinerja Dan Realisasi Anggaran RPJMD s/d Tahun 2023 (%)		Unit SKPD (Penanggung Jawab)
1	3	4	5	6		7		8		13 = 9+10+11+12		14 = 13/8 x 100%		15 = 7 + 13		16=15/6 x100%		16
				K	Rp	K	Rp	K	Rp	K	Rp	K	Rp	K	Rp	K	Rp	
		KABUPATEN/ KOTA												07				
		Perencanaan, Penganggaran, dan Evaluasi Kinerja Perangkat Daerah	Persentase Dokumen Perencanaan, Penganggaran, dan Evaluasi Kinerja Tersusun dan Berkualitas			93.000	447,679,563	90	177,165,697	93.913	155,509,691	104.35	87.78	186.913	603,189,254			
		Penyusunan Dokumen Perencanaan	Jumlah Dokumen Perencanaan			6.000	251,850,551	7	127,765,697	8	114,567,756	114.29	89.67	14	366,418,307			

No	Kode	Urusan/Bidang Urusan Pemerintahan Daerah dan Program/Kegiatan	Indikator Kinerja Program (outcome)/ Kegiatan (output)	Target RPJMD pada Tahun 2023 (Periode RPJMD)		Realisasi Capaian Kinerja RPJMD s.d. RKPD Tahun Lalu (2022)		Target Kinerja dan Anggaran RKPD Tahun berjalan yg dievaluasi (2023)		Realisasi Capaian Kinerja dan Anggaran RKPD yang Dievaluasi (2023)		Tingkat Capaian Kinerja dan Realisasi Anggaran RKPD Tahun 2023 (%)		Realisasi Kinerja dan Anggaran RPJMDs/d tahun 2022 (Akhir Tahun Pelaksanaan RKPD Tahun 2023)		Tingkat Capaian Kinerja Dan Realisasi Anggaran RPJMD s/d Tahun 2023 (%)		Unit SKPD (Penanggung Jawab)
1	3	4	5	6		7		8		13 = 9+10+11+12		14 = 13/8 x 100%		15 = 7 + 13		16=15/6 x100%		16
				K	Rp	K	Rp	K	Rp	K	Rp	K	Rp	K	Rp	K	Rp	
		Perangkat Daerah	yang Tersusun															
		Koordinasi dan Penyusunan Dokumen RKA-SKPD	Jumlah Dokumen RKA dan DPA SKPD yangTersusun			3.00	25,201,700	4	24,200,000	4	21,626,695	100.00	89.37	7	46,828,395			
		Koordinasi dan Penyusunan Laporan Capaian Kinerja dan Ikhtisar Realisasi Kinerja SKPD	Jumlah Laporan Capaian Kinerja dan Ikhtisar Realisasi Kinerja SKPD yang Tersusun			12.00	28,775,000	12	25,200,000	12	19,315,240	100.00	76.65	24	48,090,240			

No	Kode	Urusan/Bidang Urusan Pemerintahan Daerah dan Program/Kegiatan	Indikator Kinerja Program (outcome)/ Kegiatan (output)	Target RPJMD pada Tahun 2023 (Periode RPJMD)		Realisasi Capaian Kinerja RPJMD s.d. RKPD Tahun Lalu (2022)		Target Kinerja dan Anggaran RKPD Tahun berjalan yg dievaluasi (2023)		Realisasi Capaian Kinerja dan Anggaran RKPD yang Dievaluasi (2023)		Tingkat Capaian Kinerja dan Realisasi Anggaran RKPD Tahun 2023 (%)		Realisasi Kinerja dan Anggaran RPJMDs/d tahun 2022 (Akhir Tahun Pelaksanaan RKPD Tahun 2023)		Tingkat Capaian Kinerja Dan Realisasi Anggaran RPJMD s/d Tahun 2023 (%)		Unit SKPD (Penanggung Jawab)
1	3	4	5	6		7		8		13 = 9+10+11+12		14 = 13/8 x 100%		15 = 7 + 13		16=15/6 x100%		16
				K	Rp	K	Rp	K	Rp	K	Rp	K	Rp	K	Rp	K	Rp	
		Administrasi Keuangan Perangkat Daera	Persentase Dokumen Administrasi Keuangan Tersusun Tepat Waktu			100.000	10,483,099,516	97	12,511,253,677	100	10,659,288,427	103.09	85.20	200	21,142,387,943			
		Penyediaan Gaji dan Tunjangan ASN	Jumlah Pagu Gaji dan Tunjangan PNS Badan Keuangan Daerah			100.000	10,483,099,516	220	12,511,253,677	220	10,659,288,427	100.00	85.20	320	21,142,387,943			
		Administrasi Kepegawaian Perangkat Daerah	Persentase Pemenuhan Kebutuhan Pendukung			90.	120,047,398	95	282,852,000	104	263,008,580	109.47	92.98	194	383,055,978			

No	Kode	Urusan/Bidang Urusan Pemerintahan Daerah dan Program/Kegiatan	Indikator Kinerja Program (outcome)/ Kegiatan (output)	Target RPJMD pada Tahun 2023 (Periode RPJMD)		Realisasi Capaian Kinerja RPJMD s.d. RKPD Tahun Lalu (2022)		Target Kinerja dan Anggaran RKPD Tahun berjalan yg dievaluasi (2023)		Realisasi Capaian Kinerja dan Anggaran RKPD yang Dievaluasi (2023)		Tingkat Capaian Kinerja dan Realisasi Anggaran RKPD Tahun 2023 (%)		Realisasi Kinerja dan Anggaran RPJMDs/d tahun 2022 (Akhir Tahun Pelaksanaan RKPD Tahun 2023)		Tingkat Capaian Kinerja Dan Realisasi Anggaran RPJMD s/d Tahun 2023 (%)		Unit SKPD (Penanggung Jawab)
1	3	4	5	6		7		8		13 = 9+10+11+12		14 = 13/8 x 100%		15 = 7 + 13		16=15/6 x100%		16
				K	Rp	K	Rp	K	Rp	K	Rp	K	Rp	K	Rp	K	Rp	
			Kedisiplinan Pegawai			00												
		Pendidikan dan Pelatihan Pegawai Berdasarkan Tugas dan Fungsi	Jumlah ASN yang Mengikuti Diklat			90.000	120,047,398	25	282,852,000	26	263,008,580	104.00	92.98	116	383,055,978			
		Administrasi Umum Perangkat Daerah	Persentase Ketersediaan Pendukung layanan perkantoran			95.27	922,835,590	94	913,697,777	82.998	841,350,961	88.30	92.08	178.266	1,764,186,551			

No	Kode	Urusan/Bidang Urusan Pemerintahan Daerah dan Program/Kegiatan	Indikator Kinerja Program (outcome)/ Kegiatan (output)	Target RPJMD pada Tahun 2023 (Periode RPJMD)		Realisasi Capaian Kinerja RPJMD s.d. RKPD Tahun Lalu (2022)		Target Kinerja dan Anggaran RKPD Tahun berjalan yg dievaluasi (2023)		Realisasi Capaian Kinerja dan Anggaran RKPD yang Dievaluasi (2023)		Tingkat Capaian Kinerja dan Realisasi Anggaran RKPD Tahun 2023 (%)		Realisasi Kinerja dan Anggaran RPJMDs/d tahun 2022 (Akhir Tahun Pelaksanaan RKPD Tahun 2023)		Tingkat Capaian Kinerja Dan Realisasi Anggaran RPJMD s/d Tahun 2023 (%)		Unit SKPD (Penanggung Jawab)
1	3	4	5	6		7		8		13 = 9+10+11+12		14 = 13/8 x 100%		15 = 7 + 13		16=15/6 x100%		16
				K	Rp	K	Rp	K	Rp	K	Rp	K	Rp	K	Rp	K	Rp	
		Penyediaan Komponen Instalasi Listrik/Penerangan Bangunan Kantor	Jumlah Penyediaan Komponen Instalasi Listrik /Penerangan Bangunan Kantor			12.000	1,982,500	20	2,750,000	0	-	-	-	12	1,982,500			
		Penyediaan Peralatan dan Perlengkapan Kantor	Jumlah Penyediaan Peralatan dan Perlengkapan Kantor			12.000	65,780,000	10	135,954,513	10	115,578,030	100.00	85.01	22	181,358,030			
		Penyediaan Bahan	Pemenuhan Penyediaan Bahan			12.	42,795,900	12	43,917,700	12	43,880,000	100.00	99.91	24	86,675,900			

No	Kode	Urusan/Bidang Urusan Pemerintahan Daerah dan Program/Kegiatan	Indikator Kinerja Program (outcome)/ Kegiatan (output)	Target RPJMD pada Tahun 2023 (Periode RPJMD)		Realisasi Capaian Kinerja RPJMD s.d. RKPD Tahun Lalu (2022)		Target Kinerja dan Anggaran RKPD Tahun berjalan yg dievaluasi (2023)		Realisasi Capaian Kinerja dan Anggaran RKPD yang Dievaluasi (2023)		Tingkat Capaian Kinerja dan Realisasi Anggaran RKPD Tahun 2023 (%)		Realisasi Kinerja dan Anggaran RPJMDs/d tahun 2022 (Akhir Tahun Pelaksanaan RKPD Tahun 2023)		Tingkat Capaian Kinerja Dan Realisasi Anggaran RPJMD s/d Tahun 2023 (%)		Unit SKPD (Penanggung Jawab)
1	3	4	5	6		7		8		13 = 9+10+11+12		14 = 13/8 x 100%		15 = 7 + 13		16=15/6 x100%		16
				K	Rp	K	Rp	K	Rp	K	Rp	K	Rp	K	Rp	K	Rp	
		Logistik Kantor	Logistik Kantor			00												
		Penyediaan Barang Cetakan dan Penggandaan	Pemenuhan Barang Cetak dan Penggandaan Kantor			4.00	149,993,350	1	167,996,164	1	152,880,750	100.00	91.00	5	302,874,100			
		Fasilitasi Kunjungan Tamu	Jumlah Fasilitasi Kunjungan Tamu			12.000	65,920,000	100	66,639,117	100	63,566,000	100.00	95.39	112	129,486,000			
		Penyelenggaraan Rapat Koordinasi dan	Jumlah Penyelenggaraan Rapat Koordinasi			12.	338,782,785	20	248,745,283	19.4	236,751,181	97.00	95.18	31.4	575,533,966			

No	Kode	Urusan/Bidang Urusan Pemerintahan Daerah dan Program/Kegiatan	Indikator Kinerja Program (outcome)/ Kegiatan (output)	Target RPJMD pada Tahun 2023 (Periode RPJMD)		Realisasi Capaian Kinerja RPJMD s.d. RKPD Tahun Lalu (2022)		Target Kinerja dan Anggaran RKPD Tahun berjalan yg dievaluasi (2023)		Realisasi Capaian Kinerja dan Anggaran RKPD yang Dievaluasi (2023)		Tingkat Capaian Kinerja dan Realisasi Anggaran RKPD Tahun 2023 (%)		Realisasi Kinerja dan Anggaran RPJMDs/d tahun 2022 (Akhir Tahun Pelaksanaan RKPD Tahun 2023)		Tingkat Capaian Kinerja Dan Realisasi Anggaran RPJMD s/d Tahun 2023 (%)		Unit SKPD (Penanggung Jawab)
1	3	4	5	6		7		8		13 = 9+10+11+12		14 = 13/8 x 100%		15 = 7 + 13		16=15/6 x100%		16
				K	Rp	K	Rp	K	Rp	K	Rp	K	Rp	K	Rp	K	Rp	
		Konsultasi SKPD	dan Konsultasi SKPD			00												
		Penatausahaan Arsip Dinamis pada SKPD	Jumlah Penatausahaan Arsip Dinamis pada SKPD			1.000	99,234,555	1	150,000,000	1	136,350,000	100.00	90.90	2	235,584,555			
		Dukungan Pelaksanaan Sistem Pemerintahan Berbasis Elektronik pada SKPD	Pemenuhan Dukungan Pelaksanaan Sistem Pemerintahan Berbasis Elektronik pada SKPD			12.000	138,260,000	12	97,695,000	12	92,345,000	100.00	94.52	24	230,605,000			

No	Kode	Urusan/Bidang Urusan Pemerintahan Daerah dan Program/Kegiatan	Indikator Kinerja Program (outcome)/ Kegiatan (output)	Target RPJMD pada Tahun 2023 (Periode RPJMD)		Realisasi Capaian Kinerja RPJMD s.d. RKPD Tahun Lalu (2022)		Target Kinerja dan Anggaran RKPD Tahun berjalan yg dievaluasi (2023)		Realisasi Capaian Kinerja dan Anggaran RKPD yang Dievaluasi (2023)		Tingkat Capaian Kinerja dan Realisasi Anggaran RKPD Tahun 2023 (%)		Realisasi Kinerja dan Anggaran RPJMDs/d tahun 2022 (Akhir Tahun Pelaksanaan RKPD Tahun 2023)		Tingkat Capaian Kinerja Dan Realisasi Anggaran RPJMD s/d Tahun 2023 (%)		Unit SKPD (Penanggung Jawab)
1	3	4	5	6		7		8		13 = 9+10+11+12		14 = 13/8 x 100%		15 = 7 + 13		16=15/6 x100%		16
				K	Rp	K	Rp	K	Rp	K	Rp	K	Rp	K	Rp	K	Rp	
		Pengadaan Barang Milik Daerah Penunjang Urusan Pemerintah Daerah	Persentase Pengadaaan BMD Penunjang			86.80	9,160,879,743	94	2,671,521,500	22.56	2,645,475,000	24.00	99.03	109.36	11,806,354,743			
		Pengadaan Kendaraan Perorangan Dinas atau Kendaraan Dinas Jabatan	Pengadaan Barang Milik Daerah Perang			2.00	8,734,688,880	6	2,349,274,000	6	2,339,000,000	100.00	99.56	8	11,073,688,880			
		Pengadaan Peralatan dan Mesin Lainnya	Jumlah Pengadaan			39.	323,959,863	12	322,247,500	12	306,475,000	100.00	95.11	51	630,434,863			

No	Kode	Urusan/Bidang Urusan Pemerintahan Daerah dan Program/Kegiatan	Indikator Kinerja Program (outcome)/ Kegiatan (output)	Target RPJMD pada Tahun 2023 (Periode RPJMD)		Realisasi Capaian Kinerja RPJMD s.d. RKPD Tahun Lalu (2022)		Target Kinerja dan Anggaran RKPD Tahun berjalan yg dievaluasi (2023)		Realisasi Capaian Kinerja dan Anggaran RKPD yang Dievaluasi (2023)		Tingkat Capaian Kinerja dan Realisasi Anggaran RKPD Tahun 2023 (%)		Realisasi Kinerja dan Anggaran RPJMDs/d tahun 2022 (Akhir Tahun Pelaksanaan RKPD Tahun 2023)		Tingkat Capaian Kinerja Dan Realisasi Anggaran RPJMD s/d Tahun 2023 (%)		Unit SKPD (Penanggung Jawab)
1	3	4	5	6		7		8		13 = 9+10+11+12		14 = 13/8 x 100%		15 = 7 + 13		16=15/6 x100%		16
				K	Rp	K	Rp	K	Rp	K	Rp	K	Rp	K	Rp	K	Rp	
			Peralatan dan Mesin Kantor			00												
		Penyediaan Jasa Penunjang Urusan Pemerintahan Daerah	Persentase Penyediaan Jasa Penunjang Urusan Pemerintahan Daerah			100.00	1,641,914,534	94	3,195,584,366	94	2,839,852,183	100.00	88.87	194	4,481,766,717			
		Penyediaan Jasa Surat Menyurat	Pemenuhan Penyediaan Jasa Surat Menyurat			12.00	35,442,000	12	39,231,000	12	32,821,000	100.00	83.66	24	68,263,000			

No	Kode	Urusan/Bidang Urusan Pemerintahan Daerah dan Program/Kegiatan	Indikator Kinerja Program (outcome)/ Kegiatan (output)	Target RPJMD pada Tahun 2023 (Periode RPJMD)		Realisasi Capaian Kinerja RPJMD s.d. RKPD Tahun Lalu (2022)		Target Kinerja dan Anggaran RKPD Tahun berjalan yg dievaluasi (2023)		Realisasi Capaian Kinerja dan Anggaran RKPD yang Dievaluasi (2023)		Tingkat Capaian Kinerja dan Realisasi Anggaran RKPD Tahun 2023 (%)		Realisasi Kinerja dan Anggaran RPJMDs/d tahun 2022 (Akhir Tahun Pelaksanaan RKPD Tahun 2023)		Tingkat Capaian Kinerja Dan Realisasi Anggaran RPJMD s/d Tahun 2023 (%)		Unit SKPD (Penanggung Jawab)
1	3	4	5	6		7		8		13 = 9+10+11+12		14 = 13/8 x 100%		15 = 7 + 13		16=15/6 x100%		16
				K	Rp	K	Rp	K	Rp	K	Rp	K	Rp	K	Rp	K	Rp	
		Penyediaan Jasa Komunikasi, Sumber Daya Air dan Listrik	Pemenuhan Penyediaan Jasa Komunikasi, Sumber Daya Air dan Listrik			12.000	293,750,636	12	197,182,000	12	145,887,541	100.00	73.99	24	439,638,177			
		Penyediaan Jasa Pelayanan Umum Kantor	Jumlah Penyediaan Jasa Pelayanan Umum Kantor			12	1,312,721,898	12	2,959,171,366	12	2,661,143,642	100.00	89.93	24	3,973,865,540			
		Pemeliharaan Barang Milik Daerah	Persentase Barang Milik Daerah			96.	309,901,970	94	555,551,700	60.	429,704,375	64.00	77.35	156.	739,606,345			

No	Kode	Urusan/Bidang Urusan Pemerintahan Daerah dan Program/Kegiatan	Indikator Kinerja Program (outcome)/ Kegiatan (output)	Target RPJMD pada Tahun 2023 (Periode RPJMD)		Realisasi Capaian Kinerja RPJMD s.d. RKPD Tahun Lalu (2022)		Target Kinerja dan Anggaran RKPD Tahun berjalan yg dievaluasi (2023)		Realisasi Capaian Kinerja dan Anggaran RKPD yang Dievaluasi (2023)		Tingkat Capaian Kinerja dan Realisasi Anggaran RKPD Tahun 2023 (%)		Realisasi Kinerja dan Anggaran RPJMDs/d tahun 2022 (Akhir Tahun Pelaksanaan RKPD Tahun 2023)		Tingkat Capaian Kinerja Dan Realisasi Anggaran RPJMD s/d Tahun 2023 (%)		Unit SKPD (Penanggung Jawab)
1	3	4	5	6		7		8		13 = 9+10+11+12		14 = 13/8 x 100%		15 = 7 + 13		16=15/6 x100%		16
				K	Rp	K	Rp	K	Rp	K	Rp	K	Rp	K	Rp	K	Rp	
		Penunjang Urusan Pemerintahan Daerah	Penunjang Urusan Pemerintahan Daerah Terpelihara			21				16				367				
		Penyediaan Jasa Pemeliharaan, Biaya Pemeliharaan dan Pajak Kendaraan Perorangan Dinas atau Kendaraan Dinas Jabatan	Jumlah Penyediaan Jasa Pemeliharaan, Biaya Pemeliharaan dan Pajak Kendaraan Perorangan Dinas atau Kendaraan			26.000	110,806,352	20	453,428,000	20.000	366,871,625	100.00	80.91	46.000	477,677,977			

No	Kode	Urusan/Bidang Urusan Pemerintahan Daerah dan Program/Kegiatan	Indikator Kinerja Program (outcome)/ Kegiatan (output)	Target RPJMD pada Tahun 2023 (Periode RPJMD)		Realisasi Capaian Kinerja RPJMD s.d. RKPD Tahun Lalu (2022)		Target Kinerja dan Anggaran RKPD Tahun berjalan yg dievaluasi (2023)		Realisasi Capaian Kinerja dan Anggaran RKPD yang Dievaluasi (2023)		Tingkat Capaian Kinerja dan Realisasi Anggaran RKPD Tahun 2023 (%)		Realisasi Kinerja dan Anggaran RPJMDs/d tahun 2022 (Akhir Tahun Pelaksanaan RKPD Tahun 2023)		Tingkat Capaian Kinerja Dan Realisasi Anggaran RPJMD s/d Tahun 2023 (%)		Unit SKPD (Penanggung Jawab)
1	3	4	5	6		7		8		13 = 9+10+11+12		14 = 13/8 x 100%		15 = 7 + 13		16=15/6 x100%		16
				K	Rp	K	Rp	K	Rp	K	Rp	K	Rp	K	Rp	K	Rp	
			Dinas Jabatan															
		Penyediaan Jasa Pemeliharaan, Biaya Pemeliharaan, Pajak, dan Perizinan Kendaraan Dinas Operasional atau Lapangan	Jumlah Penyediaan Jasa Pemeliharaan, Biaya Pemeliharaan, Pajak, dan Perizinan Kendaraan Dinas Operasional			3.000	134,070,618	20	33,300,000	10.000	22,701,000	50.00	68.17	13.000	156,771,618			

No	Kode	Urusan/Bidang Urusan Pemerintahan Daerah dan Program/Kegiatan	Indikator Kinerja Program (outcome)/ Kegiatan (output)	Target RPJMD pada Tahun 2023 (Periode RPJMD)		Realisasi Capaian Kinerja RPJMD s.d. RKPD Tahun Lalu (2022)		Target Kinerja dan Anggaran RKPD Tahun berjalan yg dievaluasi (2023)		Realisasi Capaian Kinerja dan Anggaran RKPD yang Dievaluasi (2023)		Tingkat Capaian Kinerja dan Realisasi Anggaran RKPD Tahun 2023 (%)		Realisasi Kinerja dan Anggaran RPJMDs/d tahun 2022 (Akhir Tahun Pelaksanaan RKPD Tahun 2023)		Tingkat Capaian Kinerja Dan Realisasi Anggaran RPJMD s/d Tahun 2023 (%)		Unit SKPD (Penanggung Jawab)
1	3	4	5	6		7		8		13 = 9+10+11+12		14 = 13/8 x 100%		15 = 7 + 13		16=15/6 x100%		16
				K	Rp	K	Rp	K	Rp	K	Rp	K	Rp	K	Rp	K	Rp	
			atau Lapangan															
		Pemeliharaan Peralatan dan Mesin Lainnya	Jumlah Pemeliharaan Peralatan dan Mesin Lainnya			28.000	45,045,000	30	68,823,700	18.000	40,131,750	60.00	58.31	46.000	85,176,750			
												90.29	84.46					
												Tinggi	Tinggi					
5		PROGRAM PENGELOLAA	Persentase Penatausahaan Keuangan	93	506,305,323,034	90	600,605	93	586,450	104.	534,059,672,949	112.77	91.07	194.	1,134,6	210	2.24	BPPKAD

No	Kode	Urusan/Bidang Urusan Pemerintahan Daerah dan Program/Kegiatan	Indikator Kinerja Program (outcome)/ Kegiatan (output)	Target RPJMD pada Tahun 2023 (Periode RPJMD)		Realisasi Capaian Kinerja RPJMD s.d. RKPD Tahun Lalu (2022)		Target Kinerja dan Anggaran RKPD Tahun berjalan yg dievaluasi (2023)		Realisasi Capaian Kinerja dan Anggaran RKPD yang Dievaluasi (2023)		Tingkat Capaian Kinerja dan Realisasi Anggaran RKPD Tahun 2023 (%)		Realisasi Kinerja dan Anggaran RPJMDs/d tahun 2022 (Akhir Tahun Pelaksanaan RKPD Tahun 2023)		Tingkat Capaian Kinerja Dan Realisasi Anggaran RPJMD s/d Tahun 2023 (%)		Unit SKPD (Penanggung Jawab)
1	3	4	5	6		7		8		13 = 9+10+11+12		14 = 13/8 x 100%		15 = 7 + 13		16=15/6 x100%		16
				K	Rp	K	Rp	K	Rp	K	Rp	K	Rp	K	Rp	K	Rp	
		N KEUANGAN DAERAH	Daerah yang Akuntabel dan Transparan				,853,953		,448,659	88				91	65,526,902			
		Koordinasi dan Penyusunan Rencana Anggaran Daerah	Persentase Penetapan APBD dan P-APBD			100	857,172,102	100	736,944,708	100.000	682,337,551	100.00	92.59	200.000	1,539,509,653			
		Koordinasi dan Penyusunan KUA dan PPAS	Jumlah Dokumen KUA dan PPAS yang Tersusun			2	110,715,900	2	137,367,500	2.000	123,130,050	100.00	89.64	4.000	233,845,950			

No	Kode	Urusan/Bidang Urusan Pemerintahan Daerah dan Program/Kegiatan	Indikator Kinerja Program (outcome)/ Kegiatan (output)	Target RPJMD pada Tahun 2023 (Periode RPJMD)		Realisasi Capaian Kinerja RPJMD s.d. RKPD Tahun Lalu (2022)		Target Kinerja dan Anggaran RKPD Tahun berjalan yg dievaluasi (2023)		Realisasi Capaian Kinerja dan Anggaran RKPD yang Dievaluasi (2023)		Tingkat Capaian Kinerja dan Realisasi Anggaran RKPD Tahun 2023 (%)		Realisasi Kinerja dan Anggaran RPJMDs/d tahun 2022 (Akhir Tahun Pelaksanaan RKPD Tahun 2023)		Tingkat Capaian Kinerja Dan Realisasi Anggaran RPJMD s/d Tahun 2023 (%)		Unit SKPD (Penanggung Jawab)
1	3	4	5	6		7		8		13 = 9+10+11+12		14 = 13/8 x 100%		15 = 7 + 13		16=15/6 x100%		16
				K	Rp	K	Rp	K	Rp	K	Rp	K	Rp	K	Rp	K	Rp	
		Koordinasi dan Penyusunan Perubahan KUA dan Perubahan PPAS	Jumlah Dokumen Perubahan KUA dan Perubahan PPAS yang Tersusun			2	118,300,200	2	116,958,341	2.00	105,475,200	100.00	90.18	4.00	223,775,400			
		Koordinasi dan Penyusunan Peraturan Daerah tentang APBD dan Peraturan Kepala Daerah tentang	Jumlah Dokumen Perda dan Perbup APBD yang Tersusun			2	161,160,800	2	152,309,240	2.00	137,532,745	100.00	90.30	4.00	298,693,545			

No	Kode	Urusan/Bidang Urusan Pemerintahan Daerah dan Program/Kegiatan	Indikator Kinerja Program (outcome)/ Kegiatan (output)	Target RPJMD pada Tahun 2023 (Periode RPJMD)		Realisasi Capaian Kinerja RPJMD s.d. RKPD Tahun Lalu (2022)		Target Kinerja dan Anggaran RKPD Tahun berjalan yg dievaluasi (2023)		Realisasi Capaian Kinerja dan Anggaran RKPD yang Dievaluasi (2023)		Tingkat Capaian Kinerja dan Realisasi Anggaran RKPD Tahun 2023 (%)		Realisasi Kinerja dan Anggaran RPJMDs/d tahun 2022 (Akhir Tahun Pelaksanaan RKPD Tahun 2023)		Tingkat Capaian Kinerja Dan Realisasi Anggaran RPJMD s/d Tahun 2023 (%)		Unit SKPD (Penanggung Jawab)
1	3	4	5	6		7		8		13 = 9+10+11+12		14 = 13/8 x 100%		15 = 7 + 13		16=15/6 x100%		16
				K	Rp	K	Rp	K	Rp	K	Rp	K	Rp	K	Rp	K	Rp	
		Penjabaran APBD																
		Koordinasi dan Penyusunan Peraturan Daerah tentang Perubahan APBD dan Peraturan Kepala Daerah tentang Penjabaran	Jumlah Dokumen Pengendalian dan Penerbitan Anggaran Kas dan SPD			2	227,314,322	2	164,025,327	2.00	158,852,000	100.00	96.85	4.00	386,166,322			

No	Kode	Urusan/Bidang Urusan Pemerintahan Daerah dan Program/Kegiatan	Indikator Kinerja Program (outcome)/ Kegiatan (output)	Target RPJMD pada Tahun 2023 (Periode RPJMD)		Realisasi Capaian Kinerja RPJMD s.d. RKPD Tahun Lalu (2022)		Target Kinerja dan Anggaran RKPD Tahun berjalan yg dievaluasi (2023)		Realisasi Capaian Kinerja dan Anggaran RKPD yang Dievaluasi (2023)		Tingkat Capaian Kinerja dan Realisasi Anggaran RKPD Tahun 2023 (%)		Realisasi Kinerja dan Anggaran RPJMDs/d tahun 2022 (Akhir Tahun Pelaksanaan RKPD Tahun 2023)		Tingkat Capaian Kinerja Dan Realisasi Anggaran RPJMD s/d Tahun 2023 (%)		Unit SKPD (Penanggung Jawab)
1	3	4	5	6		7		8		13 = 9+10+11+12		14 = 13/8 x 100%		15 = 7 + 13		16=15/6 x100%		16
				K	Rp	K	Rp	K	Rp	K	Rp	K	Rp	K	Rp	K	Rp	
		Perubahan APBD																
		Koordinasi dan Penyusunan Regulasi serta Kebijakan Bidang Anggaran	Jumlah Dokumen Penyusunan Peraturan di bidang Anggaran yang tersusun			5	181,411,780	5	166,284,300	5.00	157,347,556	100.00	94.63	10.00	338,759,336			
6		Koordinasi dan Pengelolaan	Persentase Realisasi Penyerapan APBD			83.	867,955,226	94.0	608,500,997	94.00	601,346,794	100.00	98.82	177.	1,469,302,020	#DIV/0!	#DIV/0!	BPPKAD

No	Kode	Urusan/Bidang Urusan Pemerintahan Daerah dan Program/Kegiatan	Indikator Kinerja Program (outcome)/ Kegiatan (output)	Target RPJMD pada Tahun 2023 (Periode RPJMD)		Realisasi Capaian Kinerja RPJMD s.d. RKPD Tahun Lalu (2022)		Target Kinerja dan Anggaran RKPD Tahun berjalan yg dievaluasi (2023)		Realisasi Capaian Kinerja dan Anggaran RKPD yang Dievaluasi (2023)		Tingkat Capaian Kinerja dan Realisasi Anggaran RKPD Tahun 2023 (%)		Realisasi Kinerja dan Anggaran RPJMDs/d tahun 2022 (Akhir Tahun Pelaksanaan RKPD Tahun 2023)		Tingkat Capaian Kinerja Dan Realisasi Anggaran RPJMD s/d Tahun 2023 (%)		Unit SKPD (Penanggung Jawab)
1	3	4	5	6		7		8		13 = 9+10+11+12		14 = 13/8 x 100%		15 = 7 + 13		16=15/6 x100%		16
				K	Rp	K	Rp	K	Rp	K	Rp	K	Rp	K	Rp	K	Rp	
		Perbendaharaan Daerah				09								09				
		Koordinasi dan Pengelolaan Kas Daerah	Jumlah Laporan Dana Transfer			4.00	107,505,200	4	75,518,497	4.00	75,022,300	100.00	99.34	8.00	182,527,500			
		Penyiapan, Pelaksanaan Pengendalian dan Penerbitan Anggaran Kas dan SPD	Jumlah Dokumen Pengendalian dan Penerbitan Anggaran Kas dan SPD			119.80	29,793,000	220	10,500,000	220.00	10,442,200	100.00	99.45	339.80	40,235,200			

No	Kode	Urusan/Bidang Urusan Pemerintahan Daerah dan Program/Kegiatan	Indikator Kinerja Program (outcome)/ Kegiatan (output)	Target RPJMD pada Tahun 2023 (Periode RPJMD)		Realisasi Capaian Kinerja RPJMD s.d. RKPD Tahun Lalu (2022)		Target Kinerja dan Anggaran RKPD Tahun berjalan yg dievaluasi (2023)		Realisasi Capaian Kinerja dan Anggaran RKPD yang Dievaluasi (2023)		Tingkat Capaian Kinerja dan Realisasi Anggaran RKPD Tahun 2023 (%)		Realisasi Kinerja dan Anggaran RPJMDs/d tahun 2022 (Akhir Tahun Pelaksanaan RKPD Tahun 2023)		Tingkat Capaian Kinerja Dan Realisasi Anggaran RPJMD s/d Tahun 2023 (%)		Unit SKPD (Penanggung Jawab)
1	3	4	5	6		7		8		13 = 9+10+11+12		14 = 13/8 x 100%		15 = 7 + 13		16=15/6 x100%		16
				K	Rp	K	Rp	K	Rp	K	Rp	K	Rp	K	Rp	K	Rp	
		Rekonsiliasi Data Penerimaan dan Pengeluaran Kas serta Pemungutan dan Pemotongan Atas SP2D dengan Instansi Terkait	Jumlah Berita Acara Rekonsiliasi Data Penerimaan dan Pengeluaran Kas serta Pemungutan dan Pemotongan Atas SP2D dengan Instansi Terkait			16	377,572,519	120	327,338,000	120.000	322,987,377	100.00	98.67	136.000	700,559,896			

No	Kode	Urusan/Bidang Urusan Pemerintahan Daerah dan Program/Kegiatan	Indikator Kinerja Program (outcome)/ Kegiatan (output)	Target RPJMD pada Tahun 2023 (Periode RPJMD)		Realisasi Capaian Kinerja RPJMD s.d. RKPD Tahun Lalu (2022)		Target Kinerja dan Anggaran RKPD Tahun berjalan yg dievaluasi (2023)		Realisasi Capaian Kinerja dan Anggaran RKPD yang Dievaluasi (2023)		Tingkat Capaian Kinerja dan Realisasi Anggaran RKPD Tahun 2023 (%)		Realisasi Kinerja dan Anggaran RPJMDs/d tahun 2022 (Akhir Tahun Pelaksanaan RKPD Tahun 2023)		Tingkat Capaian Kinerja Dan Realisasi Anggaran RPJMD s/d Tahun 2023 (%)		Unit SKPD (Penanggung Jawab)
1	3	4	5	6		7		8		13 = 9+10+11+12		14 = 13/8 x 100%		15 = 7 + 13		16=15/6 x100%		16
				K	Rp	K	Rp	K	Rp	K	Rp	K	Rp	K	Rp	K	Rp	
		Penyusunan Petunjuk Teknis Administrasi Keuangan yangBerkaitan dengan Penerimaan dan Pengeluaran Kas serta Penatausahaan dan Pertanggungjawaban Sub Kegiatan	Jumlah Laporan Deteksi Dini			660	353,084,507	4	195,144,500	4.000	192,894,917	100.00	98.85	664.000	545,979,424			

No	Kode	Urusan/Bidang Urusan Pemerintahan Daerah dan Program/Kegiatan	Indikator Kinerja Program (outcome)/ Kegiatan (output)	Target RPJMD pada Tahun 2023 (Periode RPJMD)		Realisasi Capaian Kinerja RPJMD s.d. RKPD Tahun Lalu (2022)		Target Kinerja dan Anggaran RKPD Tahun berjalan yg dievaluasi (2023)		Realisasi Capaian Kinerja dan Anggaran RKPD yang Dievaluasi (2023)		Tingkat Capaian Kinerja dan Realisasi Anggaran RKPD Tahun 2023 (%)		Realisasi Kinerja dan Anggaran RPJMDs/d tahun 2022 (Akhir Tahun Pelaksanaan RKPD Tahun 2023)		Tingkat Capaian Kinerja Dan Realisasi Anggaran RPJMD s/d Tahun 2023 (%)		Unit SKPD (Penanggung Jawab)
1	3	4	5	6		7		8		13 = 9+10+11+12		14 = 13/8 x 100%		15 = 7 + 13		16=15/6 x100%		16
				K	Rp	K	Rp	K	Rp	K	Rp	K	Rp	K	Rp	K	Rp	
7		Koordinasi dan Pelaksanaan Akuntansi dan Pelaporan Keuangan Daerah	Persentase Dokumen Laporan Keuangan yang tersusun tepat Waktu dan sesuai SAP			93	916,168,078	97	749,315,329	106.18	729,913,481	109.46	97.41	199.18	1,646,081,559	#DIV/0!	#DIV/0!	BPPKAD
		Rekonsiliasi dan Verifikasi Aset, Kewajiban, Ekuitas, Pendapatan, Belanja,	Jumlah Rekonsiliasi dan Verifikasi Aset, Kewajiban, Ekuitas, Pendapatan,			12	81,796,900	55	302,751,229	55.000	299,331,533	100.00	98.87	67	381,128,433			

No	Kode	Urusan/Bidang Urusan Pemerintahan Daerah dan Program/Kegiatan	Indikator Kinerja Program (outcome)/ Kegiatan (output)	Target RPJMD pada Tahun 2023 (Periode RPJMD)		Realisasi Capaian Kinerja RPJMD s.d. RKPD Tahun Lalu (2022)		Target Kinerja dan Anggaran RKPD Tahun berjalan yg dievaluasi (2023)		Realisasi Capaian Kinerja dan Anggaran RKPD yang Dievaluasi (2023)		Tingkat Capaian Kinerja dan Realisasi Anggaran RKPD Tahun 2023 (%)		Realisasi Kinerja dan Anggaran RPJMDs/d tahun 2022 (Akhir Tahun Pelaksanaan RKPD Tahun 2023)		Tingkat Capaian Kinerja Dan Realisasi Anggaran RPJMD s/d Tahun 2023 (%)		Unit SKPD (Penanggung Jawab)
1	3	4	5	6		7		8		13 = 9+10+11+12		14 = 13/8 x 100%		15 = 7 + 13		16=15/6 x100%		16
				K	Rp	K	Rp	K	Rp	K	Rp	K	Rp	K	Rp	K	Rp	
		Pembiayaan, Pendapatan-LO dan Beban	Belanja, Pembiayaan, Pendapatan - Lo dan Beban															
		Koordinasi Penyusunan Laporan Pertanggungjawaban Pelaksanaan APBD Bulanan, Triwulanan dan Semesteran	Jumlah Koordinasi Pertanggungjawaban Pelaksanaan APBD Bulanan, Triwulanan dan Semesteran			12	62,219,800	2	42,129,100	2.00	37,089,247	100.00	88.04	14	99,309,047			

No	Kode	Urusan/Bidang Urusan Pemerintahan Daerah dan Program/Kegiatan	Indikator Kinerja Program (outcome)/ Kegiatan (output)	Target RPJMD pada Tahun 2023 (Periode RPJMD)		Realisasi Capaian Kinerja RPJMD s.d. RKPD Tahun Lalu (2022)		Target Kinerja dan Anggaran RKPD Tahun berjalan yg dievaluasi (2023)		Realisasi Capaian Kinerja dan Anggaran RKPD yang Dievaluasi (2023)		Tingkat Capaian Kinerja dan Realisasi Anggaran RKPD Tahun 2023 (%)		Realisasi Kinerja dan Anggaran RPJMDs/d tahun 2022 (Akhir Tahun Pelaksanaan RKPD Tahun 2023)		Tingkat Capaian Kinerja Dan Realisasi Anggaran RPJMD s/d Tahun 2023 (%)		Unit SKPD (Penanggung Jawab)
1	3	4	5	6		7		8		13 = 9+10+11+12		14 = 13/8 x 100%		15 = 7 + 13		16=15/6 x100%		16
				K	Rp	K	Rp	K	Rp	K	Rp	K	Rp	K	Rp	K	Rp	
		Konsolidasi Laporan Keuangan SKPD, BLUD dan Laporan Keuangan Pemerintah Daerah	Jumlah Konsolidasi Laporan Keuangan SKPD, BLUD dan Laporan Keuangan Pemerintah Daerah			6	168,064,000	6	111,290,150	6.00	108,312,540	100.00	97.32	12	276,376,540			
		Koordinasi dan Penyusunan Rancangan Peraturan Daerah tentang	Jumlah Perda dan Perkada tentang Pertanggungjawaban Pelaksanaan			2	362,332,536	8	293,144,850	8.00	285,180,161	100.00	97.28	10	647,512,697			

No	Kode	Urusan/Bidang Urusan Pemerintahan Daerah dan Program/Kegiatan	Indikator Kinerja Program (outcome)/ Kegiatan (output)	Target RPJMD pada Tahun 2023 (Periode RPJMD)		Realisasi Capaian Kinerja RPJMD s.d. RKPD Tahun Lalu (2022)		Target Kinerja dan Anggaran RKPD Tahun berjalan yg dievaluasi (2023)		Realisasi Capaian Kinerja dan Anggaran RKPD yang Dievaluasi (2023)		Tingkat Capaian Kinerja dan Realisasi Anggaran RKPD Tahun 2023 (%)		Realisasi Kinerja dan Anggaran RPJMDs/d tahun 2022 (Akhir Tahun Pelaksanaan RKPD Tahun 2023)		Tingkat Capaian Kinerja Dan Realisasi Anggaran RPJMD s/d Tahun 2023 (%)		Unit SKPD (Penanggung Jawab)
1	3	4	5	6		7		8		13 = 9+10+11+12		14 = 13/8 x 100%		15 = 7 + 13		16=15 /6 x100%		16
				K	Rp	K	Rp	K	Rp	K	Rp	K	Rp	K	Rp	K	Rp	
		Pertanggungjawaban Pelaksanaan APBD Provinsi dan Rancangan Peraturan Kepala Daerah tentang Penjabaran Pertanggungjawaban Pelaksanaan APBD Kabupaten/ Kota	APBD Kabupaten															

No	Kode	Urusan/Bidang Urusan Pemerintahan Daerah dan Program/Kegiatan	Indikator Kinerja Program (outcome)/ Kegiatan (output)	Target RPJMD pada Tahun 2023 (Periode RPJMD)		Realisasi Capaian Kinerja RPJMD s.d. RKPD Tahun Lalu (2022)		Target Kinerja dan Anggaran RKPD Tahun berjalan yg dievaluasi (2023)		Realisasi Capaian Kinerja dan Anggaran RKPD yang Dievaluasi (2023)		Tingkat Capaian Kinerja dan Realisasi Anggaran RKPD Tahun 2023 (%)		Realisasi Kinerja dan Anggaran RPJMDs/d tahun 2022 (Akhir Tahun Pelaksanaan RKPD Tahun 2023)		Tingkat Capaian Kinerja Dan Realisasi Anggaran RPJMD s/d Tahun 2023 (%)		Unit SKPD (Penanggung Jawab)
1	3	4	5	6		7		8		13 = 9+10+11+12		14 = 13/8 x 100%		15 = 7 + 13		16=15/6 x100%		16
				K	Rp	K	Rp	K	Rp	K	Rp	K	Rp	K	Rp	K	Rp	
		Penunjang Urusan Kewenangan Pengelolaan Keuangan Daerah	Persentase Penyaluran Dana Bantuan Keuangan, Dana Tidak Terduga, Dana Bagi Hasil dan Pembayaran Cicilan Pokok dan Bunga Pinjaman			100	597,964,558,547	100	584,355,687,625	141	532,046,075,123	141	91	241	1,130,010,633,670	#DIV/0!	#DIV/0!	
		Analisis Perencanaan dan	Jumlah Laporan Hasil Analisis			100.	572,851	325	518,503	324.	517,388,379,001	99.77	99.78	424.	1,090,2			

No	Kode	Urusan/Bidang Urusan Pemerintahan Daerah dan Program/Kegiatan	Indikator Kinerja Program (outcome)/ Kegiatan (output)	Target RPJMD pada Tahun 2023 (Periode RPJMD)		Realisasi Capaian Kinerja RPJMD s.d. RKPD Tahun Lalu (2022)		Target Kinerja dan Anggaran RKPD Tahun berjalan yg dievaluasi (2023)		Realisasi Capaian Kinerja dan Anggaran RKPD yang Dievaluasi (2023)		Tingkat Capaian Kinerja dan Realisasi Anggaran RKPD Tahun 2023 (%)		Realisasi Kinerja dan Anggaran RPJMDs/d tahun 2022 (Akhir Tahun Pelaksanaan RKPD Tahun 2023)		Tingkat Capaian Kinerja Dan Realisasi Anggaran RPJMD s/d Tahun 2023 (%)		Unit SKPD (Penanggung Jawab)
1	3	4	5	6		7		8		13 = 9+10+11+12		14 = 13/8 x 100%		15 = 7 + 13		16=15/6 x100%		16
				K	Rp	K	Rp	K	Rp	K	Rp	K	Rp	K	Rp	K	Rp	
		Penyaluran Bantuan Keuangan	Perencanaan dan Penyaluran Bantuan Keuangan			00	,855,600		,379,000	25				25	40,234,601			
		Pengelolaan Dana Darurat dan Mendesak	Jumlah Laporan Hasil Pengelolaan Dana Darurat dan Mendesak			100	16,324,211,947	12	56,577,571,625	12.000	5,382,959,122	100.00	9.51	112.000	21,707,171,069			
		Pengelolaan Dana Bagi Hasil Kabupaten/Kota	Jumlah Laporan Hasil Pengelolaan Dana bagi Hasil			100	8,788,491,000	325	9,274,737,000	324.556	9,274,737,000	99.87	100.00	424.556	18,063,228,000			

No	Kode	Urusan/Bidang Urusan Pemerintahan Daerah dan Program/Kegiatan	Indikator Kinerja Program (outcome)/ Kegiatan (output)	Target RPJMD pada Tahun 2023 (Periode RPJMD)		Realisasi Capaian Kinerja RPJMD s.d. RKPD Tahun Lalu (2022)		Target Kinerja dan Anggaran RKPD Tahun berjalan yg dievaluasi (2023)		Realisasi Capaian Kinerja dan Anggaran RKPD yang Dievaluasi (2023)		Tingkat Capaian Kinerja dan Realisasi Anggaran RKPD Tahun 2023 (%)		Realisasi Kinerja dan Anggaran RPJMDs/d tahun 2022 (Akhir Tahun Pelaksanaan RKPD Tahun 2023)		Tingkat Capaian Kinerja Dan Realisasi Anggaran RPJMD s/d Tahun 2023 (%)		Unit SKPD (Penanggung Jawab)
1	3	4	5	6		7		8		13 = 9+10+11+12		14 = 13/8 x 100%		15 = 7 + 13		16=15/6 x100%		16
				K	Rp	K	Rp	K	Rp	K	Rp	K	Rp	K	Rp	K	Rp	
			Kabupaten/Kota															
		Rata-rata capaian kinerja (%)										102.98	91.41					
		Predikat kinerja										Sangat Tinggi	Sangat Tinggi					
		PROGRAM PENGELOLAAN BARANG MILIK DAERAH	Persentase SKPD yang tertib pengelolaan aset dan BMD	80	2,155,355,213	72	3,029,323,691	80	2,565,654,713	80.000	2,434,370,101	100.00	94.88	151.811	5,463,693,792	190	2.53	BPPKAD
9		Pengelolaan Barang Milik Daerah	Persentase SKPD yang tertib			72	3,029,323,691	80	2,565,654,713	80.	2,434,370,101	100.00	94.88	151.	5,463,693,792			

No	Kode	Urusan/Bidang Urusan Pemerintahan Daerah dan Program/Kegiatan	Indikator Kinerja Program (outcome)/ Kegiatan (output)	Target RPJMD pada Tahun 2023 (Periode RPJMD)		Realisasi Capaian Kinerja RPJMD s.d. RKPD Tahun Lalu (2022)		Target Kinerja dan Anggaran RKPD Tahun berjalan yg dievaluasi (2023)		Realisasi Capaian Kinerja dan Anggaran RKPD yang Dievaluasi (2023)		Tingkat Capaian Kinerja dan Realisasi Anggaran RKPD Tahun 2023 (%)		Realisasi Kinerja dan Anggaran RPJMDs/d tahun 2022 (Akhir Tahun Pelaksanaan RKPD Tahun 2023)		Tingkat Capaian Kinerja Dan Realisasi Anggaran RPJMD s/d Tahun 2023 (%)		Unit SKPD (Penanggung Jawab)
1	3	4	5	6		7		8		13 = 9+10+11+12		14 = 13/8 x 100%		15 = 7 + 13		16=15/6 x100%		16
				K	Rp	K	Rp	K	Rp	K	Rp	K	Rp	K	Rp	K	Rp	
			pengelolaan aset dan BMD							000				81				
		Penyusunan Standar Harga	Jumlah Standar Harga yang Disusun			100	116,827,500	1	129,250,000	1.000	122,557,500	100.00	94.82	1010.000	239,385,000			
		Penyusunan Perencanaan Kebutuhan Barang Milik Daerah	Jumlah Rencana Kebutuhan Barang Milik Daerah			225	53,151,800	176	46,465,500	176.000	43,290,000	100.00	93.17	401.000	96,441,800			
		Penatausahaan Barang Milik Daerah	Jumlah Laporan Penatausahaa			372	603,876,081	6	576,237,213	5.200	539,248,692	86.67	93.58	377.	1,143,124,773			

No	Kode	Urusan/Bidang Urusan Pemerintahan Daerah dan Program/Kegiatan	Indikator Kinerja Program (outcome)/ Kegiatan (output)	Target RPJMD pada Tahun 2023 (Periode RPJMD)		Realisasi Capaian Kinerja RPJMD s.d. RKPD Tahun Lalu (2022)		Target Kinerja dan Anggaran RKPD Tahun berjalan yg dievaluasi (2023)		Realisasi Capaian Kinerja dan Anggaran RKPD yang Dievaluasi (2023)		Tingkat Capaian Kinerja dan Realisasi Anggaran RKPD Tahun 2023 (%)		Realisasi Kinerja dan Anggaran RPJMDs/d tahun 2022 (Akhir Tahun Pelaksanaan RKPD Tahun 2023)		Tingkat Capaian Kinerja Dan Realisasi Anggaran RPJMD s/d Tahun 2023 (%)		Unit SKPD (Penanggung Jawab)
1	3	4	5	6		7		8		13 = 9+10+11+12		14 = 13/8 x 100%		15 = 7 + 13		16=15/6 x100%		16
				K	Rp	K	Rp	K	Rp	K	Rp	K	Rp	K	Rp	K	Rp	
			n Barang Milik Daerah											20				
		Inventarisasi Barang Milik Daerah	Jumlah Laporan Hasil Inventarisasi (LHI) Barang Milik Daerah			330	100,572,100	88	33,582,000	88.000	27,565,000	100.00	82.08	418.000	128,137,100			
		Pengamanan Barang Milik Daerah	Jumlah Perangkat Daerah yang melaksanakan Pengamanan dan Pemanfaatan			744	1,789,929,760	40	1,213,709,600	40.000	1,161,649,183	100.00	95.71	784.000	2,951,578,943			

No	Kode	Urusan/Bidang Urusan Pemerintahan Daerah dan Program/Kegiatan	Indikator Kinerja Program (outcome)/ Kegiatan (output)	Target RPJMD pada Tahun 2023 (Periode RPJMD)		Realisasi Capaian Kinerja RPJMD s.d. RKPD Tahun Lalu (2022)		Target Kinerja dan Anggaran RKPD Tahun berjalan yg dievaluasi (2023)		Realisasi Capaian Kinerja dan Anggaran RKPD yang Dievaluasi (2023)		Tingkat Capaian Kinerja dan Realisasi Anggaran RKPD Tahun 2023 (%)		Realisasi Kinerja dan Anggaran RPJMDs/d tahun 2022 (Akhir Tahun Pelaksanaan RKPD Tahun 2023)		Tingkat Capaian Kinerja Dan Realisasi Anggaran RPJMD s/d Tahun 2023 (%)		Unit SKPD (Penanggung Jawab)
1	3	4	5	6		7		8		13 = 9+10+11+12		14 = 13/8 x 100%		15 = 7 + 13		16=15/6 x100%		16
				K	Rp	K	Rp	K	Rp	K	Rp	K	Rp	K	Rp	K	Rp	
			Barang Milik Daerah															
		Penilaian Barang Milik Daerah	Jumlah OPD yang mengusulkan permohonan bantuan appraisal			2	216,018,950	4	439,855,400	4.00	427,119,050	100.00	97.10	6.00	643,138,000			
		Optimalisasi Penggunaan, Pemanfaatan, Pemindahtangan, Pemusnahan, dan	Jumlah OPD yang mengusulkan penghapusan BMD			6	104,757,500	20	126,555,000	20.00	112,940,676	100.00	89.24	26.00	217,698,176			

No	Kode	Urusan/Bidang Urusan Pemerintahan Daerah dan Program/Kegiatan	Indikator Kinerja Program (outcome)/ Kegiatan (output)	Target RPJMD pada Tahun 2023 (Periode RPJMD)		Realisasi Capaian Kinerja RPJMD s.d. RKPD Tahun Lalu (2022)		Target Kinerja dan Anggaran RKPD Tahun berjalan yg dievaluasi (2023)		Realisasi Capaian Kinerja dan Anggaran RKPD yang Dievaluasi (2023)		Tingkat Capaian Kinerja dan Realisasi Anggaran RKPD Tahun 2023 (%)		Realisasi Kinerja dan Anggaran RPJMDs/d tahun 2022 (Akhir Tahun Pelaksanaan RKPD Tahun 2023)		Tingkat Capaian Kinerja Dan Realisasi Anggaran RPJMD s/d Tahun 2023 (%)		Unit SKPD (Penanggung Jawab)
1	3	4	5	6		7		8		13 = 9+10+11+12		14 = 13/8 x 100%		15 = 7 + 13		16=15/6 x100%		16
				K	Rp	K	Rp	K	Rp	K	Rp	K	Rp	K	Rp	K	Rp	
		Penghapusan Barang Milik Daerah																
											Rata-rata capaian kinerja (%)	98.52	92.83					
											Predikat kinerja	Sangat Tinggi	Sangat Tinggi					
		PROGRAM PENGELOLAAN PENDAPATAN DAERAH	Prosentase Peningkatan Pendapatan Pajak Daerah	1	1,515,383,804	1	2,053,249,490	1	2,233,783,804	3.95	1,687,047,132	395.00	75.52	4.94	3,740,296,622	494	2.47	BPPKAD

No	Kode	Urusan/Bidang Urusan Pemerintahan Daerah dan Program/Kegiatan	Indikator Kinerja Program (outcome)/ Kegiatan (output)	Target RPJMD pada Tahun 2023 (Periode RPJMD)		Realisasi Capaian Kinerja RPJMD s.d. RKPD Tahun Lalu (2022)		Target Kinerja dan Anggaran RKPD Tahun berjalan yg dievaluasi (2023)		Realisasi Capaian Kinerja dan Anggaran RKPD yang Dievaluasi (2023)		Tingkat Capaian Kinerja dan Realisasi Anggaran RKPD Tahun 2023 (%)		Realisasi Kinerja dan Anggaran RPJMDs/d tahun 2022 (Akhir Tahun Pelaksanaan RKPD Tahun 2023)		Tingkat Capaian Kinerja Dan Realisasi Anggaran RPJMD s/d Tahun 2023 (%)		Unit SKPD (Penanggung Jawab)
1	3	4	5	6		7		8		13 = 9+10+11+12		14 = 13/8 x 100%		15 = 7 + 13		16=15/6 x100%		16
				K	Rp	K	Rp	K	Rp	K	Rp	K	Rp	K	Rp	K	Rp	
8		Kegiatan Pengelolaan pendapatan Daerah	Prosentase Peningkatan Pendapatan Pajak Daerah			1	2,053,249,490	1	2,233,783,804	3.95	1,687,047,132	395.00	75.52	4.94	3,740,296,622			
		Penyediaan Sarana dan Prasarana Pengelolaan Pajak Daerah	Jumlah Sarana dan Prasarana Pengelolaan Pajak Daerah			20.00	267,122,710	5	396,900,000	5.00	285,842,330	100.00	72.02	25.00	552,965,040			
		Pengolahan, Pemeliharaan, dan Pelaporan Basis Data Pajak Daerah	Jumlah Laporan Hasil Pengolahan, Pemeliharaan, dan Pelaporan			1.00	289,549,041	1	300,000,000	1.00	220,184,868	100.00	73.39	2.00	509,733,909			

No	Kode	Urusan/Bidang Urusan Pemerintahan Daerah dan Program/Kegiatan	Indikator Kinerja Program (outcome)/ Kegiatan (output)	Target RPJMD pada Tahun 2023 (Periode RPJMD)		Realisasi Capaian Kinerja RPJMD s.d. RKPD Tahun Lalu (2022)		Target Kinerja dan Anggaran RKPD Tahun berjalan yg dievaluasi (2023)		Realisasi Capaian Kinerja dan Anggaran RKPD yang Dievaluasi (2023)		Tingkat Capaian Kinerja dan Realisasi Anggaran RKPD Tahun 2023 (%)		Realisasi Kinerja dan Anggaran RPJMDs/d tahun 2022 (Akhir Tahun Pelaksanaan RKPD Tahun 2023)		Tingkat Capaian Kinerja Dan Realisasi Anggaran RPJMD s/d Tahun 2023 (%)		Unit SKPD (Penanggung Jawab)
1	3	4	5	6		7		8		13 = 9+10+11+12		14 = 13/8 x 100%		15 = 7 + 13		16=15/6 x100%		16
				K	Rp	K	Rp	K	Rp	K	Rp	K	Rp	K	Rp	K	Rp	
			Basis Data Pajak Daerah															
		Penilaian Pajak Bumi dan Bangunan Perdesaan dan Perkotaan (PBBP2) serta Bea Perolehan Hak atas Tanah dan Bangunan (BPHTB)	Jumlah Objek Pajak yang Disesuaikan NJOP nya			0.00	-	444428	145,000,000	444428	106,340,000	100.00	73.34	444428	106,340,000			

No	Kode	Urusan/Bidang Urusan Pemerintahan Daerah dan Program/Kegiatan	Indikator Kinerja Program (outcome)/ Kegiatan (output)	Target RPJMD pada Tahun 2023 (Periode RPJMD)		Realisasi Capaian Kinerja RPJMD s.d. RKPD Tahun Lalu (2022)		Target Kinerja dan Anggaran RKPD Tahun berjalan yg dievaluasi (2023)		Realisasi Capaian Kinerja dan Anggaran RKPD yang Dievaluasi (2023)		Tingkat Capaian Kinerja dan Realisasi Anggaran RKPD Tahun 2023 (%)		Realisasi Kinerja dan Anggaran RPJMDs/d tahun 2022 (Akhir Tahun Pelaksanaan RKPD Tahun 2023)		Tingkat Capaian Kinerja Dan Realisasi Anggaran RPJMD s/d Tahun 2023 (%)		Unit SKPD (Penanggung Jawab)
1	3	4	5	6		7		8		13 = 9+10+11+12		14 = 13/8 x 100%		15 = 7 + 13		16=15/6 x100%		16
				K	Rp	K	Rp	K	Rp	K	Rp	K	Rp	K	Rp	K	Rp	
		Penetapan Wajib Pajak Daerah	Jumlah Dokumen Ketetapan Pajak Daerah			5000	328,815,500	1	560,000,000	1.00	407,122,398	100.00	72.70	5001.000	735,937,898			
		Pelayanan dan Konsultasi Pajak Daerah	Jumlah Layanan dan Konsultasi Pajak Daerah			2.000	24,220,000	1	25,000,000	1.00	22,630,000	100.00	90.52	3.000	46,850,000			
		Penelitian dan Verifikasi Data Pelaporan Pajak Daerah	Jumlah Data Pelaporan Pajak Daerah yang Telah Dilakukan			9.000	73,513,000	10	100,000,000	10.10	66,033,000	101.00	66.03	19.10	139,546,000			

No	Kode	Urusan/Bidang Urusan Pemerintahan Daerah dan Program/Kegiatan	Indikator Kinerja Program (outcome)/ Kegiatan (output)	Target RPJMD pada Tahun 2023 (Periode RPJMD)		Realisasi Capaian Kinerja RPJMD s.d. RKPD Tahun Lalu (2022)		Target Kinerja dan Anggaran RKPD Tahun berjalan yg dievaluasi (2023)		Realisasi Capaian Kinerja dan Anggaran RKPD yang Dievaluasi (2023)		Tingkat Capaian Kinerja dan Realisasi Anggaran RKPD Tahun 2023 (%)		Realisasi Kinerja dan Anggaran RPJMDs/d tahun 2022 (Akhir Tahun Pelaksanaan RKPD Tahun 2023)		Tingkat Capaian Kinerja Dan Realisasi Anggaran RPJMD s/d Tahun 2023 (%)		Unit SKPD (Penanggung Jawab)
1	3	4	5	6		7		8		13 = 9+10+11+12		14 = 13/8 x 100%		15 = 7 + 13		16=15/6 x100%		16
				K	Rp	K	Rp	K	Rp	K	Rp	K	Rp	K	Rp	K	Rp	
			Penelitian dan Verifikasi															
		Penagihan Pajak Daerah	Jumlah Dokumen Hasil Pelaksanaan Penagihan Pajak Daerah			26.000	701,373,289	1	586,883,804	1.000	536,043,036	100.00	91.34	27.000	1,237,416,325			
		Pembinaan dan Pengawasan Pengelolaan Retribusi Daerah	Jumlah Laporan Hasil Pembinaan dan Pengawasan Pengelolaan			24.000	60,647,700	1	120,000,000	1.000	42,851,500	100.00	35.71	25.000	103,499,200			

No	Kode	Urusan/Bidang Urusan Pemerintahan Daerah dan Program/Kegiatan	Indikator Kinerja Program (outcome)/ Kegiatan (output)	Target RPJMD pada Tahun 2023 (Periode RPJMD)		Realisasi Capaian Kinerja RPJMD s.d. RKPD Tahun Lalu (2022)		Target Kinerja dan Anggaran RKPD Tahun berjalan yg dievaluasi (2023)		Realisasi Capaian Kinerja dan Anggaran RKPD yang Dievaluasi (2023)		Tingkat Capaian Kinerja dan Realisasi Anggaran RKPD Tahun 2023 (%)		Realisasi Kinerja dan Anggaran RPJMDs/d tahun 2022 (Akhir Tahun Pelaksanaan RKPD Tahun 2023)		Tingkat Capaian Kinerja Dan Realisasi Anggaran RPJMD s/d Tahun 2023 (%)		Unit SKPD (Penanggung Jawab)
1	3	4	5	6		7		8		13 = 9+10+11+12		14 = 13/8 x 100%		15 = 7 + 13		16=15/6 x100%		16
				K	Rp	K	Rp	K	Rp	K	Rp	K	Rp	K	Rp	K	Rp	
			Retribusi Daerah															
											Rata-rata capaian kinerja (%)	159.10	72.61					
											Predikat kinerja	Sangat Tinggi	Sedang					
		UNSUR KEPEGAWAIAN																
	5.03.01	PROGRAM URUSAN PENUNJANG	Persentase Kenaikan Nilai SAKIP	5	8,695,843,533	5	8,729,585,388	5	8,695,843,533	4.68	8,143,471,696	93.65	93.65	9.68	16,873,057,084	194	1.94	BKPSDM

No	Kode	Urusan/Bidang Urusan Pemerintahan Daerah dan Program/Kegiatan	Indikator Kinerja Program (outcome)/ Kegiatan (output)	Target RPJMD pada Tahun 2023 (Periode RPJMD)		Realisasi Capaian Kinerja RPJMD s.d. RKPD Tahun Lalu (2022)		Target Kinerja dan Anggaran RKPD Tahun berjalan yg dievaluasi (2023)		Realisasi Capaian Kinerja dan Anggaran RKPD yang Dievaluasi (2023)		Tingkat Capaian Kinerja dan Realisasi Anggaran RKPD Tahun 2023 (%)		Realisasi Kinerja dan Anggaran RPJMDs/d tahun 2022 (Akhir Tahun Pelaksanaan RKPD Tahun 2023)		Tingkat Capaian Kinerja Dan Realisasi Anggaran RPJMD s/d Tahun 2023 (%)		Unit SKPD (Penanggung Jawab)
1	3	4	5	6		7		8		13 = 9+10+11+12		14 = 13/8 x 100%		15 = 7 + 13		16=15/6 x100%		16
				K	Rp	K	Rp	K	Rp	K	Rp	K	Rp	K	Rp	K	Rp	
		PEMERINTAH DAERAH	Perangkat Daerah															
	5.03.01.2.01	Perencanaan, Penganggaran dan Evaluasi Kinerja Perangkat Daerah	Persentase Dokumen Perencanaan, Penganggaran, dan Evaluasi Kinerja PD Tersusun	98	126,182,500	98	166,000,000.00	98	126,182,500	92.55	119,162,500	94.44	94.44	190.55	285,162,500	194	2.26	
	5.03.01.2.01.01	Penyusunan Dokumen Perencanaan Perangkat Daerah	Jumlah Dokumen Perencanaan Perangkat Daerah	3	109,682,500	12	166,000,000	3	81,361,000	2.92	79,123,500	97.25	97.25	14.92	245,123,500	497	2.23	

No	Kode	Urusan/Bidang Urusan Pemerintahan Daerah dan Program/Kegiatan	Indikator Kinerja Program (outcome)/ Kegiatan (output)	Target RPJMD pada Tahun 2023 (Periode RPJMD)		Realisasi Capaian Kinerja RPJMD s.d. RKPD Tahun Lalu (2022)		Target Kinerja dan Anggaran RKPD Tahun berjalan yg dievaluasi (2023)		Realisasi Capaian Kinerja dan Anggaran RKPD yang Dievaluasi (2023)		Tingkat Capaian Kinerja dan Realisasi Anggaran RKPD Tahun 2023 (%)		Realisasi Kinerja dan Anggaran RPJMDs/d tahun 2022 (Akhir Tahun Pelaksanaan RKPD Tahun 2023)		Tingkat Capaian Kinerja Dan Realisasi Anggaran RPJMD s/d Tahun 2023 (%)		Unit SKPD (Penanggung Jawab)
1	3	4	5	6		7		8		13 = 9+10+11+12		14 = 13/8 x 100%		15 = 7 + 13		16=15/6 x100%		16
				K	Rp	K	Rp	K	Rp	K	Rp	K	Rp	K	Rp	K	Rp	
	5.03.01.2.01.07	Evaluasi Kinerja Perangkat Daerah	Jumlah Laporan Evaluasi Kinerja Perangkat Daerah	12	16,500,000	0	-	12	44,821,500	10.72	40,039,000	89.33	89.33	10.72	40,039,000	89	2.43	
	5.03.01.2.02	Administrasi Keuangan Perangkat Daerah	Persentase Dokumen Administrasi Keuangan PD Tersusun	98	6,261,033,521	98	6,313,000,000	98	6,246,417,744	90.43	5,763,598,787	92.27	92.27	188.43	12,076,598,787	192	1.93	
	5.03.01.2.02.01	Penyediaan Gaji dan Tunjangan ASN	Jumlah Orang yang Menerima Gaji dan	54	6,211,033,521	14	6,256,000,000	54	6,196,417,744	49.80	5,714,551,287	92.22	92.22	63.80	11,970,551,287	118.15	1.93	

No	Kode	Urusan/Bidang Urusan Pemerintahan Daerah dan Program/Kegiatan	Indikator Kinerja Program (outcome)/ Kegiatan (output)	Target RPJMD pada Tahun 2023 (Periode RPJMD)		Realisasi Capaian Kinerja RPJMD s.d. RKPD Tahun Lalu (2022)		Target Kinerja dan Anggaran RKPD Tahun berjalan yg dievaluasi (2023)		Realisasi Capaian Kinerja dan Anggaran RKPD yang Dievaluasi (2023)		Tingkat Capaian Kinerja dan Realisasi Anggaran RKPD Tahun 2023 (%)		Realisasi Kinerja dan Anggaran RPJMDs/d tahun 2022 (Akhir Tahun Pelaksanaan RKPD Tahun 2023)		Tingkat Capaian Kinerja Dan Realisasi Anggaran RPJMD s/d Tahun 2023 (%)		Unit SKPD (Penanggung Jawab)
1	3	4	5	6		7		8		13 = 9+10+11+12		14 = 13/8 x 100%		15 = 7 + 13		16=15/6 x100%		16
				K	Rp	K	Rp	K	Rp	K	Rp	K	Rp	K	Rp	K	Rp	
			Tunjangan ASN															
	5.03.01.2.02.05	Koordinasi dan Pnyusunan Laporan Keuangan Akhir Tahun SKPD	Jumlah Laporan Keuangan Akhir Tahun SKPD dan Laporan Hasil Koordinasi Penyusunan Laporan Keuangan Akhir Tahun SKPD	4	50,000,000	4	57,000,000	4	50,000,000	3.92	49,047,500	98.10	98.10	7.92	106,047,500	198	2.12	

No	Kode	Urusan/Bidang Urusan Pemerintahan Daerah dan Program/Kegiatan	Indikator Kinerja Program (outcome)/ Kegiatan (output)	Target RPJMD pada Tahun 2023 (Periode RPJMD)		Realisasi Capaian Kinerja RPJMD s.d. RKPD Tahun Lalu (2022)		Target Kinerja dan Anggaran RKPD Tahun berjalan yg dievaluasi (2023)		Realisasi Capaian Kinerja dan Anggaran RKPD yang Dievaluasi (2023)		Tingkat Capaian Kinerja dan Realisasi Anggaran RKPD Tahun 2023 (%)		Realisasi Kinerja dan Anggaran RPJMDs/d tahun 2022 (Akhir Tahun Pelaksanaan RKPD Tahun 2023)		Tingkat Capaian Kinerja Dan Realisasi Anggaran RPJMD s/d Tahun 2023 (%)		Unit SKPD (Penanggung Jawab)
1	3	4	5	6		7		8		13 = 9+10+11+12		14 = 13/8 x 100%		15 = 7 + 13		16=15/6 x100%		16
				K	Rp	K	Rp	K	Rp	K	Rp	K	Rp	K	Rp	K	Rp	
	5.03.01.2.03	Administrasi barang Milik Daerah pada Perangakt Daerah	Persentase Dokumen Administrasi Barang Milik Daerah Pada Perangkat Daerah Tersusun	98	20,100,000	98	20,000,000	98	7,850,000	45.07	3,610,000	45.99	45.99	143.07	23,610,000	146	1.17	
	5.03.01.2.03.06	Penataausahaan Barang Milik Daerah pad SKPD	Jumlah Laporan Penatausahaan Barang Milik Daerah pada SKPD	1	20,100,000	4	16,000,000	1	7,850,000	0.46	3,610,000	45.99	45.99	4.46	19,610,000	446	0.98	

No	Kode	Urusan/Bidang Urusan Pemerintahan Daerah dan Program/Kegiatan	Indikator Kinerja Program (outcome)/ Kegiatan (output)	Target RPJMD pada Tahun 2023 (Periode RPJMD)		Realisasi Capaian Kinerja RPJMD s.d. RKPD Tahun Lalu (2022)		Target Kinerja dan Anggaran RKPD Tahun berjalan yg dievaluasi (2023)		Realisasi Capaian Kinerja dan Anggaran RKPD yang Dievaluasi (2023)		Tingkat Capaian Kinerja dan Realisasi Anggaran RKPD Tahun 2023 (%)		Realisasi Kinerja dan Anggaran RPJMDs/d tahun 2022 (Akhir Tahun Pelaksanaan RKPD Tahun 2023)		Tingkat Capaian Kinerja Dan Realisasi Anggaran RPJMD s/d Tahun 2023 (%)		Unit SKPD (Penanggung Jawab)
1	3	4	5	6		7		8		13 = 9+10+11+12		14 = 13/8 x 100%		15 = 7 + 13		16=15/6 x100%		16
				K	Rp	K	Rp	K	Rp	K	Rp	K	Rp	K	Rp	K	Rp	
	5.03.01.2.06	Administrasi Umum Perangkat Daerah	Persentase Administrasi Umum Pada Perangkat Daerah Terlaksana	98	1,039,768,900	98	930,436,292	98	1,209,494,718	88.42	1,091,287,399	90.23	90.23	186.42	2,021,723,691	190	1.94	
	5.03.01.2.06.02	Penyediaan Peralatan dan Perlengkapan Kantor	Jumlah Paket Peralatan dan Perlengkapan Kantor yang Disediakan	10	581,021,900	250	926,436,292	10	812,083,318	9.07	736,487,499	90.69	90.69	259.07	1,662,923,791	2591	2.86	
	5.03.01.2.06.05	Penyediaan Barang Cetakan dan Penggandaan	Jumlah Paket Barang Cetakan dan Penggandaan	3	153,497,000	0	-	3	91,727,600	2.64	80,778,000	88.06	88.06	2.64	80,778,000	88	0.53	

No	Kode	Urusan/Bidang Urusan Pemerintahan Daerah dan Program/Kegiatan	Indikator Kinerja Program (outcome)/ Kegiatan (output)	Target RPJMD pada Tahun 2023 (Periode RPJMD)		Realisasi Capaian Kinerja RPJMD s.d. RKPD Tahun Lalu (2022)		Target Kinerja dan Anggaran RKPD Tahun berjalan yg dievaluasi (2023)		Realisasi Capaian Kinerja dan Anggaran RKPD yang Dievaluasi (2023)		Tingkat Capaian Kinerja dan Realisasi Anggaran RKPD Tahun 2023 (%)		Realisasi Kinerja dan Anggaran RPJMDs/d tahun 2022 (Akhir Tahun Pelaksanaan RKPD Tahun 2023)		Tingkat Capaian Kinerja Dan Realisasi Anggaran RPJMD s/d Tahun 2023 (%)		Unit SKPD (Penanggung Jawab)
1	3	4	5	6		7		8		13 = 9+10+11+12		14 = 13/8 x 100%		15 = 7 + 13		16=15/6 x100%		16
				K	Rp	K	Rp	K	Rp	K	Rp	K	Rp	K	Rp	K	Rp	
			yang Disediakan															
	5.03.01.2.06.02	Penyelenggaraan Rapat Koordinasi dan Konsultasi SKPD	Jumlah Laporan Penyelenggaraan Rapat Koordinasi dan Konsultasi SKPD 12	12	270,250,000	12	4,000,000	12	270,683,800	10.78	243,241,900	89.86	89.86	22.78	247,241,900	190	0.91	
	5.03.01.2.06.10	Penatausahaan Arsip Dinamis pada SKPD	Jumlah Dokumen Penatausahaan Arsip Dinamis pada SKPD	4	35,000,000	0	-	4	35,000,000	3.52	30,780,000	87.94	87.94	3.52	30,780,000	88	0.88	

No	Kode	Urusan/Bidang Urusan Pemerintahan Daerah dan Program/Kegiatan	Indikator Kinerja Program (outcome)/ Kegiatan (output)	Target RPJMD pada Tahun 2023 (Periode RPJMD)		Realisasi Capaian Kinerja RPJMD s.d. RKPD Tahun Lalu (2022)		Target Kinerja dan Anggaran RKPD Tahun berjalan yg dievaluasi (2023)		Realisasi Capaian Kinerja dan Anggaran RKPD yang Dievaluasi (2023)		Tingkat Capaian Kinerja dan Realisasi Anggaran RKPD Tahun 2023 (%)		Realisasi Kinerja dan Anggaran RPJMDs/d tahun 2022 (Akhir Tahun Pelaksanaan RKPD Tahun 2023)		Tingkat Capaian Kinerja Dan Realisasi Anggaran RPJMD s/d Tahun 2023 (%)		Unit SKPD (Penanggung Jawab)
1	3	4	5	6		7		8		13 = 9+10+11+12		14 = 13/8 x 100%		15 = 7 + 13		16=15/6 x100%		16
				K	Rp	K	Rp	K	Rp	K	Rp	K	Rp	K	Rp	K	Rp	
	5.03.01.2.07	Pengadaan Barang Milik Daerah Penunjang Urusan Pemerintah Daerah	Persentase Barang Milik Daerah Penunjang Urusan Pemerintah Daerah yang Diadakan	98	135,000,000	0	-	98	185,000,000	97.666	184,365,500	99.66	99.66	97.666	184,365,500	100	1.37	
	5.03.01.2.07.08	Pengadaan Aset Tak Berwujud	Jumlah Unit Aset Tak Berwujud yang Disediakan	6	135,000,000	0	-	3	185,000,000	2.999	184,365,500	99.66	99.66	2.999	184,365,500	50	1.37	
	5.03.01.2.08	Penyediaan Jasa Penunjang	Persentase Kebutuhan Jasa	100	728,887,512	98	703,110,596	100	715,519,224	80.	576,251,715	80.54	80.54	178.	1,279,362,311	179	1.76	

No	Kode	Urusan/Bidang Urusan Pemerintahan Daerah dan Program/Kegiatan	Indikator Kinerja Program (outcome)/ Kegiatan (output)	Target RPJMD pada Tahun 2023 (Periode RPJMD)		Realisasi Capaian Kinerja RPJMD s.d. RKPD Tahun Lalu (2022)		Target Kinerja dan Anggaran RKPD Tahun berjalan yg dievaluasi (2023)		Realisasi Capaian Kinerja dan Anggaran RKPD yang Dievaluasi (2023)		Tingkat Capaian Kinerja dan Realisasi Anggaran RKPD Tahun 2023 (%)		Realisasi Kinerja dan Anggaran RPJMDs/d tahun 2022 (Akhir Tahun Pelaksanaan RKPD Tahun 2023)		Tingkat Capaian Kinerja Dan Realisasi Anggaran RPJMD s/d Tahun 2023 (%)		Unit SKPD (Penanggung Jawab)
1	3	4	5	6		7		8		13 = 9+10+11+12		14 = 13/8 x 100%		15 = 7 + 13		16=15/6 x100%		16
				K	Rp	K	Rp	K	Rp	K	Rp	K	Rp	K	Rp	K	Rp	
		Urusan Pemerintahan Daerah	Penunjang Urusan Pemerintahan Daerah Terpenuhi							54				54				
	5.03.01.2.08.02	Penyediaan Jasa Komunikasi, Sumber daya air dan listrik	Jumlah Laporan Penyediaan Jasa Komunikasi, Sumber Daya Air dan Listrik yang Disediakan	1	120,000,000	12	127,389,056	1	120,000,000	0.72	85,814,306	71.51	71.51	12.72	213,203,362	1272	1.78	

No	Kode	Urusan/Bidang Urusan Pemerintahan Daerah dan Program/Kegiatan	Indikator Kinerja Program (outcome)/ Kegiatan (output)	Target RPJMD pada Tahun 2023 (Periode RPJMD)		Realisasi Capaian Kinerja RPJMD s.d. RKPD Tahun Lalu (2022)		Target Kinerja dan Anggaran RKPD Tahun berjalan yg dievaluasi (2023)		Realisasi Capaian Kinerja dan Anggaran RKPD yang Dievaluasi (2023)		Tingkat Capaian Kinerja dan Realisasi Anggaran RKPD Tahun 2023 (%)		Realisasi Kinerja dan Anggaran RPJMDs/d tahun 2022 (Akhir Tahun Pelaksanaan RKPD Tahun 2023)		Tingkat Capaian Kinerja Dan Realisasi Anggaran RPJMD s/d Tahun 2023 (%)		Unit SKPD (Penanggung Jawab)
1	3	4	5	6		7		8		13 = 9+10+11+12		14 = 13/8 x 100%		15 = 7 + 13		16=15/6 x100%		16
				K	Rp	K	Rp	K	Rp	K	Rp	K	Rp	K	Rp	K	Rp	
	5.03.01.2.08.04	Penyediaan Jasa Layanan Umum kantor	Jumlah Laporan Penyediaan Jasa Pelayanan Umum Kantor yang Disediakan	1	608,887,512	12	575,721,540	1	595,519,224	0.82	490,437,409	82.35	82.35	12.82	1,066,158,949	1282	1.75	
	5.03.01.2.09	Pemeliharaan Barang milik Daerah urusan pemerintahan daerah	Persentase Barang Milik Daerah Penunjang Urusan Pemerintahan Daerah Terpelihara	98	384,871,100	98	597,038,500	98	436,473,200	90.98	405,195,795	92.83	92.83	188.98	1,002,234,295	193	2.60	

No	Kode	Urusan/Bidang Urusan Pemerintahan Daerah dan Program/Kegiatan	Indikator Kinerja Program (outcome)/ Kegiatan (output)	Target RPJMD pada Tahun 2023 (Periode RPJMD)		Realisasi Capaian Kinerja RPJMD s.d. RKPD Tahun Lalu (2022)		Target Kinerja dan Anggaran RKPD Tahun berjalan yg dievaluasi (2023)		Realisasi Capaian Kinerja dan Anggaran RKPD yang Dievaluasi (2023)		Tingkat Capaian Kinerja dan Realisasi Anggaran RKPD Tahun 2023 (%)		Realisasi Kinerja dan Anggaran RPJMDs/d tahun 2022 (Akhir Tahun Pelaksanaan RKPD Tahun 2023)		Tingkat Capaian Kinerja Dan Realisasi Anggaran RPJMD s/d Tahun 2023 (%)		Unit SKPD (Penanggung Jawab)
1	3	4	5	6		7		8		13 = 9+10+11+12		14 = 13/8 x 100%		15 = 7 + 13		16=15/6 x100%		16
				K	Rp	K	Rp	K	Rp	K	Rp	K	Rp	K	Rp	K	Rp	
	5.03.01.2.09.06	Pemeliharaan Peralatan dan mesin lainya	Jumlah Peralatan dan Mesin Lainnya yang Dipelihara	15	307,051,100	223	597,038,500	15	321,263,200	13.64	292,087,556	90.92	90.92	236.64	889,126,056	1577.59	2.90	
	5.03.01.2.09.10	Pemeliharaan/ Rehabilitasi Sarana dan Prasarana Gedung Kantor atau Bangunan Lainnya	Jumlah Sarana dan Prasarana Gedung Kantor atau Bangunan Lainnya yang Dipelihara/ Direhabilitasi	1	77,820,000	0	-	1	115,210,000	0.98	113,108,239	98.18	98.18	0.98	113,108,239	98.18	1.45	
											Rata-rata capaian kinerja (%)	86.89	86.89					

No	Kode	Urusan/Bidang Urusan Pemerintahan Daerah dan Program/Kegiatan	Indikator Kinerja Program (outcome)/ Kegiatan (output)	Target RPJMD pada Tahun 2023 (Periode RPJMD)		Realisasi Capaian Kinerja RPJMD s.d. RKPD Tahun Lalu (2022)		Target Kinerja dan Anggaran RKPD Tahun berjalan yg dievaluasi (2023)		Realisasi Capaian Kinerja dan Anggaran RKPD yang Dievaluasi (2023)		Tingkat Capaian Kinerja dan Realisasi Anggaran RKPD Tahun 2023 (%)		Realisasi Kinerja dan Anggaran RPJMDs/d tahun 2022 (Akhir Tahun Pelaksanaan RKPD Tahun 2023)		Tingkat Capaian Kinerja Dan Realisasi Anggaran RPJMD s/d Tahun 2023 (%)		Unit SKPD (Penanggung Jawab)
1	3	4	5	6		7		8		13 = 9+10+11+12		14 = 13/8 x 100%		15 = 7 + 13		16=15/6 x100%		16
				K	Rp	K	Rp	K	Rp	K	Rp	K	Rp	K	Rp	K	Rp	
		Predikat kinerja										Tinggi	Tinggi					
	5:03:02	PROGRAM KEPEGAWAIAN DAERAH	1. Prosentase Disiplin	5	2,663,706,500	95	3,148,665,200	5	2,663,706,500	5	2,049,867,115	100	76.96	100	5,198,532,315	2000	1.95	BKPSDM
			2. Prosentase Kinerja	25		98		25		25		100		123		492		
			3. Prosentase Kualifikasi	13.07		98		13.07		13		99.46		111		849		

No	Kode	Urusan/Bidang Urusan Pemerintahan Daerah dan Program/Kegiatan	Indikator Kinerja Program (outcome)/ Kegiatan (output)	Target RPJMD pada Tahun 2023 (Periode RPJMD)		Realisasi Capaian Kinerja RPJMD s.d. RKPD Tahun Lalu (2022)		Target Kinerja dan Anggaran RKPD Tahun berjalan yg dievaluasi (2023)		Realisasi Capaian Kinerja dan Anggaran RKPD yang Dievaluasi (2023)		Tingkat Capaian Kinerja dan Realisasi Anggaran RKPD Tahun 2023 (%)		Realisasi Kinerja dan Anggaran RPJMDs/d tahun 2022 (Akhir Tahun Pelaksanaan RKPD Tahun 2023)		Tingkat Capaian Kinerja Dan Realisasi Anggaran RPJMD s/d Tahun 2023 (%)		Unit SKPD (Penanggung Jawab)
1	3	4	5	6		7		8		13 = 9+10+11+12		14 = 13/8 x 100%		15 = 7 + 13		16=15/6 x100%		16
				K	Rp	K	Rp	K	Rp	K	Rp	K	Rp	K	Rp	K	Rp	
	5.03.02.2.01	Pengadaan, Pemberhentian dan Informasi Kepegawaian ASN	1. Persentase Dokumen Laporan Pengadaan ASN yang tersusun 2. Persentase Dokumen Laporan Pemberhentian ASN yang tersusun 3. Persentase Dokumen Laporan Informasi	98	859,523,500	98	1,127,141,000	98	1,113,639,870	98	782,450,998	100.00	70.26	196	1,909,591,998	200.00	2.22	

No	Kode	Urusan/Bidang Urusan Pemerintahan Daerah dan Program/Kegiatan	Indikator Kinerja Program (outcome)/ Kegiatan (output)	Target RPJMD pada Tahun 2023 (Periode RPJMD)		Realisasi Capaian Kinerja RPJMD s.d. RKPD Tahun Lalu (2022)		Target Kinerja dan Anggaran RKPD Tahun berjalan yg dievaluasi (2023)		Realisasi Capaian Kinerja dan Anggaran RKPD yang Dievaluasi (2023)		Tingkat Capaian Kinerja dan Realisasi Anggaran RKPD Tahun 2023 (%)		Realisasi Kinerja dan Anggaran RPJMDs/d tahun 2022 (Akhir Tahun Pelaksanaan RKPD Tahun 2023)		Tingkat Capaian Kinerja Dan Realisasi Anggaran RPJMD s/d Tahun 2023 (%)		Unit SKPD (Penanggung Jawab)
1	3	4	5	6		7		8		13 = 9+10+11+12		14 = 13/8 x 100%		15 = 7 + 13		16=15/6 x100%		16
				K	Rp	K	Rp	K	Rp	K	Rp	K	Rp	K	Rp	K	Rp	
			Kepegawaian ASN yang tersusun Tepat Waktu															
	5.03.02.2.01.02	Penyusunan Rencana Kebutuhan, Jenis dan Jumlah Jabatan untuk Pelaksanaan Pengadaan ASN	Jumlah Dokumen Hasil Penyusunan Rencana Kebutuhan, Jenis dan Jumlah Jabatan	2	9,000,000	1	20,000,000	2	9,000,000	1	4,564,000	50.71	50.71	2	24,564,000	101	2.73	

No	Kode	Urusan/Bidang Urusan Pemerintahan Daerah dan Program/Kegiatan	Indikator Kinerja Program (outcome)/ Kegiatan (output)	Target RPJMD pada Tahun 2023 (Periode RPJMD)		Realisasi Capaian Kinerja RPJMD s.d. RKPD Tahun Lalu (2022)		Target Kinerja dan Anggaran RKPD Tahun berjalan yg dievaluasi (2023)		Realisasi Capaian Kinerja dan Anggaran RKPD yang Dievaluasi (2023)		Tingkat Capaian Kinerja dan Realisasi Anggaran RKPD Tahun 2023 (%)		Realisasi Kinerja dan Anggaran RPJMDs/d tahun 2022 (Akhir Tahun Pelaksanaan RKPD Tahun 2023)		Tingkat Capaian Kinerja Dan Realisasi Anggaran RPJMD s/d Tahun 2023 (%)		Unit SKPD (Penanggung Jawab)
1	3	4	5	6		7		8		13 = 9+10+11+12		14 = 13/8 x 100%		15 = 7 + 13		16=15/6 x100%		16
				K	Rp	K	Rp	K	Rp	K	Rp	K	Rp	K	Rp	K	Rp	
			untuk Pelaksanaan Pengadaan ASN															
	5.03.02.2.01.03	Koordinasi dan Fasilitasi Pengadaan PNS dan PPPK	Jumlah Dokumen Kegiatan Koordinasi dan Fasilitasi Pengadaan PNS dan PPPK	1	626,525,900	10	795,034,000	1	876,662,270	1	560,284,735	63.91	63.91	11	1,355,318,735	1064	2.16	
	5.03.02.2.01.10	Pengelolaan Sistem Informasi Kepegawaian	Jumlah Dokumen Hasil Pengelolaan	1	38,000,000	1	184,130,000	1	38,000,000	1	37,615,000	98.99	98.99	2	221,745,000	199	5.84	

No	Kode	Urusan/Bidang Urusan Pemerintahan Daerah dan Program/Kegiatan	Indikator Kinerja Program (outcome)/ Kegiatan (output)	Target RPJMD pada Tahun 2023 (Periode RPJMD)		Realisasi Capaian Kinerja RPJMD s.d. RKPD Tahun Lalu (2022)		Target Kinerja dan Anggaran RKPD Tahun berjalan yg dievaluasi (2023)		Realisasi Capaian Kinerja dan Anggaran RKPD yang Dievaluasi (2023)		Tingkat Capaian Kinerja dan Realisasi Anggaran RKPD Tahun 2023 (%)		Realisasi Kinerja dan Anggaran RPJMDs/d tahun 2022 (Akhir Tahun Pelaksanaan RKPD Tahun 2023)		Tingkat Capaian Kinerja Dan Realisasi Anggaran RPJMD s/d Tahun 2023 (%)		Unit SKPD (Penanggung Jawab)
1	3	4	5	6		7		8		13 = 9+10+11+12		14 = 13/8 x 100%		15 = 7 + 13		16=15/6 x100%		16
				K	Rp	K	Rp	K	Rp	K	Rp	K	Rp	K	Rp	K	Rp	
			Sistem Informasi Kepegawaian															
	5.03.02.2.01.11	Pengelolaan Data Kepegawaian	Jumlah Dokumen Hasil Pengelolaan Data Kepegawaian	12	49,600,000	12	77,979,400	12	53,520,000	10	45,652,263	85.30	85.30	22	123,631,663	185	2.49	
	5.03.02.2.01.12	Evaluasi Data, Informasi dan Sistem Informasi Kepegawaian	Jumlah Laporan Hasil Evaluasi Data, Informasi dan Sistem	5	136,397,600	4	49,997,600	5	136,457,600	5	134,335,000	98.44	98.44	9	184,332,600	178	1.35	

No	Kode	Urusan/Bidang Urusan Pemerintahan Daerah dan Program/Kegiatan	Indikator Kinerja Program (outcome)/ Kegiatan (output)	Target RPJMD pada Tahun 2023 (Periode RPJMD)		Realisasi Capaian Kinerja RPJMD s.d. RKPD Tahun Lalu (2022)		Target Kinerja dan Anggaran RKPD Tahun berjalan yg dievaluasi (2023)		Realisasi Capaian Kinerja dan Anggaran RKPD yang Dievaluasi (2023)		Tingkat Capaian Kinerja dan Realisasi Anggaran RKPD Tahun 2023 (%)		Realisasi Kinerja dan Anggaran RPJMDs/d tahun 2022 (Akhir Tahun Pelaksanaan RKPD Tahun 2023)		Tingkat Capaian Kinerja Dan Realisasi Anggaran RPJMD s/d Tahun 2023 (%)		Unit SKPD (Penanggung Jawab)
1	3	4	5	6		7		8		13 = 9+10+11+12		14 = 13/8 x 100%		15 = 7 + 13		16=15/6 x100%		16
				K	Rp	K	Rp	K	Rp	K	Rp	K	Rp	K	Rp	K	Rp	
			Informasi Kepegawaian															
	5.03.02.2.02	Mutasi dan Promosi ASN	Persentase pemenuhan struktur organisasi yang diisi ASN	100	1,407,395,000	100	1,610,534,200	100	1,400,395,000	60	841,372,867	60.08	60.08	160	2,451,907,067	160	1.74	
	5.03.02.2.02.01	Pengelolaan Mutasi ASN	Jumlah Dokumen Hasil Pelaksanaan Mutasi Jabatan Pimpinan	21	236,976,000	5	192,397,100	21	254,276,000	15	184,250,909	72.46	72.46	20	376,648,009	96.27	1.59	

No	Kode	Urusan/Bidang Urusan Pemerintahan Daerah dan Program/Kegiatan	Indikator Kinerja Program (outcome)/ Kegiatan (output)	Target RPJMD pada Tahun 2023 (Periode RPJMD)		Realisasi Capaian Kinerja RPJMD s.d. RKPD Tahun Lalu (2022)		Target Kinerja dan Anggaran RKPD Tahun berjalan yg dievaluasi (2023)		Realisasi Capaian Kinerja dan Anggaran RKPD yang Dievaluasi (2023)		Tingkat Capaian Kinerja dan Realisasi Anggaran RKPD Tahun 2023 (%)		Realisasi Kinerja dan Anggaran RPJMDs/d tahun 2022 (Akhir Tahun Pelaksanaan RKPD Tahun 2023)		Tingkat Capaian Kinerja Dan Realisasi Anggaran RPJMD s/d Tahun 2023 (%)		Unit SKPD (Penanggung Jawab)
1	3	4	5	6		7		8		13 = 9+10+11+12		14 = 13/8 x 100%		15 = 7 + 13		16=15/6 x100%		16
				K	Rp	K	Rp	K	Rp	K	Rp	K	Rp	K	Rp	K	Rp	
			Tinggi, Jabatan Administrasi, Jabatan Pelaksana dan Mutasi ASN antar Daerah															
	5.03.02.2.02.02	Pengelolaan Kenaikan Pangkat ASN	Jumlah Pengelolaan Kenaikan Pangkat ASN	14	149,618,000	2	21,300,000	14	92,218,000	13	87,688,350	95.09	95.09	15	108,988,350	109.37	0.73	
	5.03.02.2.02.03	Pengelolaan Promosi ASN	Jumlah Dokumen Hasil	2	1,020,801,000	8	19,200,000	2	1,053,901,000	1	569,433,608	54.03	54.03	9	588,633,608	454.03	0.58	

No	Kode	Urusan/Bidang Urusan Pemerintahan Daerah dan Program/Kegiatan	Indikator Kinerja Program (outcome)/ Kegiatan (output)	Target RPJMD pada Tahun 2023 (Periode RPJMD)		Realisasi Capaian Kinerja RPJMD s.d. RKPD Tahun Lalu (2022)		Target Kinerja dan Anggaran RKPD Tahun berjalan yg dievaluasi (2023)		Realisasi Capaian Kinerja dan Anggaran RKPD yang Dievaluasi (2023)		Tingkat Capaian Kinerja dan Realisasi Anggaran RKPD Tahun 2023 (%)		Realisasi Kinerja dan Anggaran RPJMDs/d tahun 2022 (Akhir Tahun Pelaksanaan RKPD Tahun 2023)		Tingkat Capaian Kinerja Dan Realisasi Anggaran RPJMD s/d Tahun 2023 (%)		Unit SKPD (Penanggung Jawab)
1	3	4	5	6		7		8		13 = 9+10+11+12		14 = 13/8 x 100%		15 = 7 + 13		16=15/6 x100%		16
				K	Rp	K	Rp	K	Rp	K	Rp	K	Rp	K	Rp	K	Rp	
			Pengelolaan Promosi ASN															
	5.03.02.2.04	Penilaian dan Evaluasi Kinerja Aparatur	Persentase penilaian dan evaluasi kinerja aparatur sesuai dengan perencanaan dan perjanjian kinerja	75	396,788,000	75	410,990,000	75	390,778,000	67	350,277,568	89.64	89.64	142	761,267,568	189.64	1.92	
	5.03.02.	Penyusunan Kebijakan Penilaian dan	Jumlah Dokumen Hasil	1	17,400,000	1	100,000,000	1	17,400,000	1	14,396,000	82.74	82.74	2	114,396,000	183	6.57	

No	Kode	Urusan/Bidang Urusan Pemerintahan Daerah dan Program/Kegiatan	Indikator Kinerja Program (outcome)/ Kegiatan (output)	Target RPJMD pada Tahun 2023 (Periode RPJMD)		Realisasi Capaian Kinerja RPJMD s.d. RKPD Tahun Lalu (2022)		Target Kinerja dan Anggaran RKPD Tahun berjalan yg dievaluasi (2023)		Realisasi Capaian Kinerja dan Anggaran RKPD yang Dievaluasi (2023)		Tingkat Capaian Kinerja dan Realisasi Anggaran RKPD Tahun 2023 (%)		Realisasi Kinerja dan Anggaran RPJMDs/d tahun 2022 (Akhir Tahun Pelaksanaan RKPD Tahun 2023)		Tingkat Capaian Kinerja Dan Realisasi Anggaran RPJMD s/d Tahun 2023 (%)		Unit SKPD (Penanggung Jawab)
1	3	4	5	6		7		8		13 = 9+10+11+12		14 = 13/8 x 100%		15 = 7 + 13		16=15/6 x100%		16
				K	Rp	K	Rp	K	Rp	K	Rp	K	Rp	K	Rp	K	Rp	
	2.04.01	Evaluasi Kinerja Aparatur	Penyusunan Kebijakan Penilaian dan Evaluasi Kinerja Aparatur															
	5.03.02.2.04.02	Pelaksanaan Penilaian dan Evaluasi Kinerja Aparatur	Jumlah Dokumen Hasil Pelaksanaan Penilaian dan Evaluasi Kinerja Aparatur	14	90,060,000	14	134,600,000	14	84,050,000	12	74,344,000	88.45	88.45	26	208,944,000	188.45	2.32	

No	Kode	Urusan/Bidang Urusan Pemerintahan Daerah dan Program/Kegiatan	Indikator Kinerja Program (outcome)/ Kegiatan (output)	Target RPJMD pada Tahun 2023 (Periode RPJMD)		Realisasi Capaian Kinerja RPJMD s.d. RKPD Tahun Lalu (2022)		Target Kinerja dan Anggaran RKPD Tahun berjalan yg dievaluasi (2023)		Realisasi Capaian Kinerja dan Anggaran RKPD yang Dievaluasi (2023)		Tingkat Capaian Kinerja dan Realisasi Anggaran RKPD Tahun 2023 (%)		Realisasi Kinerja dan Anggaran RPJMDs/d tahun 2022 (Akhir Tahun Pelaksanaan RKPD Tahun 2023)		Tingkat Capaian Kinerja Dan Realisasi Anggaran RPJMD s/d Tahun 2023 (%)		Unit SKPD (Penanggung Jawab)
1	3	4	5	6		7		8		13 = 9+10+11+12		14 = 13/8 x 100%		15 = 7 + 13		16=15/6 x100%		16
				K	Rp	K	Rp	K	Rp	K	Rp	K	Rp	K	Rp	K	Rp	
	5.03.02.2.04.03	Evaluasi Hasil Penilaian dan Evaluasi Kinerja Aparatur	Jumlah Dokumen Hasil Evaluasi Hasil Penilaian dan Evaluasi Kinerja Aparatur	1	102,228,000	2	46,000,000	1	102,228,000	1	99,445,853	97.28	97.28	3	145,445,853	297	1.42	
	5.03.02.2.04.04	Pengelolaan Pemberian Penghargaan Bagi Pegawai	Jumlah ASN yang Diberikan Penghargaan	510	49,500,000	535	56,255,000	510	49,500,000	491	47,615,564	96.19	96.19	1026	103,870,564	201.10	2.10	
	5.03.02.	Pembinaan Disiplin ASN	Jumlah ASN yang Mendapatkan	150	137,600,000	5	74,135,000	150	137,600,000	125	114,476,151	83.19	83.19	130	188,611,151	87	1.37	

No	Kode	Urusan/Bidang Urusan Pemerintahan Daerah dan Program/Kegiatan	Indikator Kinerja Program (outcome)/ Kegiatan (output)	Target RPJMD pada Tahun 2023 (Periode RPJMD)		Realisasi Capaian Kinerja RPJMD s.d. RKPD Tahun Lalu (2022)		Target Kinerja dan Anggaran RKPD Tahun berjalan yg dievaluasi (2023)		Realisasi Capaian Kinerja dan Anggaran RKPD yang Dievaluasi (2023)		Tingkat Capaian Kinerja dan Realisasi Anggaran RKPD Tahun 2023 (%)		Realisasi Kinerja dan Anggaran RPJMDs/d tahun 2022 (Akhir Tahun Pelaksanaan RKPD Tahun 2023)		Tingkat Capaian Kinerja Dan Realisasi Anggaran RPJMD s/d Tahun 2023 (%)		Unit SKPD (Penanggung Jawab)
1	3	4	5	6		7		8		13 = 9+10+11+12		14 = 13/8 x 100%		15 = 7 + 13		16=15/6 x100%		16
				K	Rp	K	Rp	K	Rp	K	Rp	K	Rp	K	Rp	K	Rp	
	2.04.07		Pembinaan Kedisiplinan															
											Rata-rata capaian kinerja (%)	85.05	80.22					
											Predikat kinerja	Tinggi	Tinggi					
		UNSUR PENDIDIKAN DAN PELATIHAN																
	5:04:02	PROGRAM PENGEMBANGAN SUMBER DAYA MANUSIA	Prosentase Kompetensi	193	1,030,365,200	20	3,160,389,900	193	1,191,365,200	20	1,171,811,384	100.35	98.36	40	4,332,201,284	200.70	4.20	BKPSDM

No	Kode	Urusan/Bidang Urusan Pemerintahan Daerah dan Program/Kegiatan	Indikator Kinerja Program (outcome)/ Kegiatan (output)	Target RPJMD pada Tahun 2023 (Periode RPJMD)		Realisasi Capaian Kinerja RPJMD s.d. RKPD Tahun Lalu (2022)		Target Kinerja dan Anggaran RKPD Tahun berjalan yg dievaluasi (2023)		Realisasi Capaian Kinerja dan Anggaran RKPD yang Dievaluasi (2023)		Tingkat Capaian Kinerja dan Realisasi Anggaran RKPD Tahun 2023 (%)		Realisasi Kinerja dan Anggaran RPJMDs/d tahun 2022 (Akhir Tahun Pelaksanaan RKPD Tahun 2023)		Tingkat Capaian Kinerja Dan Realisasi Anggaran RPJMD s/d Tahun 2023 (%)		Unit SKPD (Penanggung Jawab)
1	3	4	5	6		7		8		13 = 9+10+11+12		14 = 13/8 x 100%		15 = 7 + 13		16=15/6 x100%		16
				K	Rp	K	Rp	K	Rp	K	Rp	K	Rp	K	Rp	K	Rp	
	5.04.02.2.01	Pengembangan Kompetensi Teknis	persentase ASN yang telah mengikuti Pengembangan Kompetensi Teknis sesuai jabatannya	56	213,422,100	40	880,372,500	56	192,272,100	34	183,756,600	59.91	95.57	74	1,064,129,100	131.34	4.99	
	5.04.02.2.01.03	Penyelenggaraan Pengembangan Kompetensi Teknis Umum, Inti dan pilihan bagi	Jumlah ASN yang Mengikuti Pengembangan Kompetensi	43	183,422,100	5	456,207,700	43	189,272,100	42	183,756,600	97.09	97.09	47	639,964,300	108.71	3.49	

No	Kode	Urusan/Bidang Urusan Pemerintahan Daerah dan Program/Kegiatan	Indikator Kinerja Program (outcome)/ Kegiatan (output)	Target RPJMD pada Tahun 2023 (Periode RPJMD)		Realisasi Capaian Kinerja RPJMD s.d. RKPD Tahun Lalu (2022)		Target Kinerja dan Anggaran RKPD Tahun berjalan yg dievaluasi (2023)		Realisasi Capaian Kinerja dan Anggaran RKPD yang Dievaluasi (2023)		Tingkat Capaian Kinerja dan Realisasi Anggaran RKPD Tahun 2023 (%)		Realisasi Kinerja dan Anggaran RPJMDs/d tahun 2022 (Akhir Tahun Pelaksanaan RKPD Tahun 2023)		Tingkat Capaian Kinerja Dan Realisasi Anggaran RPJMD s/d Tahun 2023 (%)		Unit SKPD (Penanggung Jawab)
1	3	4	5	6		7		8		13 = 9+10+11+12		14 = 13/8 x 100%		15 = 7 + 13		16=15/6 x100%		16
				K	Rp	K	Rp	K	Rp	K	Rp	K	Rp	K	Rp	K	Rp	
		Jabatan Administrasi Penyelenggara Urusan Pemerintah Konkuren, Perangkat Derah Penunjang, dan Urusan Pemerintah Umum																

No	Kode	Urusan/Bidang Urusan Pemerintahan Daerah dan Program/Kegiatan	Indikator Kinerja Program (outcome)/ Kegiatan (output)	Target RPJMD pada Tahun 2023 (Periode RPJMD)		Realisasi Capaian Kinerja RPJMD s.d. RKPD Tahun Lalu (2022)		Target Kinerja dan Anggaran RKPD Tahun berjalan yg dievaluasi (2023)		Realisasi Capaian Kinerja dan Anggaran RKPD yang Dievaluasi (2023)		Tingkat Capaian Kinerja dan Realisasi Anggaran RKPD Tahun 2023 (%)		Realisasi Kinerja dan Anggaran RPJMDs/d tahun 2022 (Akhir Tahun Pelaksanaan RKPD Tahun 2023)		Tingkat Capaian Kinerja Dan Realisasi Anggaran RPJMD s/d Tahun 2023 (%)		Unit SKPD (Penanggung Jawab)
1	3	4	5	6		7		8		13 = 9+10+11+12		14 = 13/8 x 100%		15 = 7 + 13		16=15/6 x100%		16
				K	Rp	K	Rp	K	Rp	K	Rp	K	Rp	K	Rp	K	Rp	
	5.04.02.2.01.04	Pembinaan, Pengoordinasian, Fasilitasi, Pemantauan, Evaluasi, dan Pelaporan Pengembangan Kompetensi Teknis umum, Inti, dan pilihan bagi Jabatan Administrasi Penyelenggara Urusan Pemerintahan	Jumlah Dokumen Hasil Pembinaan, Pengoordinasian, Fasilitasi, Pemantauan, Evaluasi, dan Pelaporan Pengembangan Kompetensi Teknis Umum, Inti, dan Pilihan bagi Jabatan Administrasi	2	30,000,000	4	424,164,800	2	3,000,000	0	-	0.00	-	4	424,164,800	200.00	14.14	

No	Kode	Urusan/Bidang Urusan Pemerintahan Daerah dan Program/Kegiatan	Indikator Kinerja Program (outcome)/ Kegiatan (output)	Target RPJMD pada Tahun 2023 (Periode RPJMD)		Realisasi Capaian Kinerja RPJMD s.d. RKPD Tahun Lalu (2022)		Target Kinerja dan Anggaran RKPD Tahun berjalan yg dievaluasi (2023)		Realisasi Capaian Kinerja dan Anggaran RKPD yang Dievaluasi (2023)		Tingkat Capaian Kinerja dan Realisasi Anggaran RKPD Tahun 2023 (%)		Realisasi Kinerja dan Anggaran RPJMDs/d tahun 2022 (Akhir Tahun Pelaksanaan RKPD Tahun 2023)		Tingkat Capaian Kinerja Dan Realisasi Anggaran RPJMD s/d Tahun 2023 (%)		Unit SKPD (Penanggung Jawab)
1	3	4	5	6		7		8		13 = 9+10+11+12		14 = 13/8 x 100%		15 = 7 + 13		16=15/6 x100%		16
				K	Rp	K	Rp	K	Rp	K	Rp	K	Rp	K	Rp	K	Rp	
		Konkuren, Perangkat Daerah Penunjang, dan Urusan Pemerintahan Umum	Penyelenggara Urusan Pemerintahan Konkuren, Perangkat Daerah Penunjang, dan Urusan Pemerintahan Umum															
	5.04.02.2.02	Sertifikasi, Kelembagaan, Pengembangan Kompetensi Manajerial	Persentase ASN yang telah mengikuti pengembangan	65	816,943,100	64	2,280,017,400	65	999,093,100	64	988,054,784	98.90	98.90	128	3,268,072,184	197.36	4.00	

No	Kode	Urusan/Bidang Urusan Pemerintahan Daerah dan Program/Kegiatan	Indikator Kinerja Program (outcome)/ Kegiatan (output)	Target RPJMD pada Tahun 2023 (Periode RPJMD)		Realisasi Capaian Kinerja RPJMD s.d. RKPD Tahun Lalu (2022)		Target Kinerja dan Anggaran RKPD Tahun berjalan yg dievaluasi (2023)		Realisasi Capaian Kinerja dan Anggaran RKPD yang Dievaluasi (2023)		Tingkat Capaian Kinerja dan Realisasi Anggaran RKPD Tahun 2023 (%)		Realisasi Kinerja dan Anggaran RPJMDs/d tahun 2022 (Akhir Tahun Pelaksanaan RKPD Tahun 2023)		Tingkat Capaian Kinerja Dan Realisasi Anggaran RPJMD s/d Tahun 2023 (%)		Unit SKPD (Penanggung Jawab)
1	3	4	5	6		7		8		13 = 9+10+11+12		14 = 13/8 x 100%		15 = 7 + 13		16=15/6 x100%		16
				K	Rp	K	Rp	K	Rp	K	Rp	K	Rp	K	Rp	K	Rp	
		dan Fungsional	Kompetensi Manajerial dan Fungsional sesuai jabatannya															
	5.04.02.2.02.07	Penyelenggaraan Pengembangan Kompetensi bagi Pimpinan Daerah, Jabatan Pimpinan Tinggi, Jabatan	Jumlah Laporan Hasil Penyelenggaraan Pengembangan Kompetensi bagi Pimpinan Daerah, Jabatan	2	476,041,200	5	1,866,027,300	2	670,491,200	2	661,700,339	98.69	98.69	7	2,527,727,639	348.69	5.31	

No	Kode	Urusan/Bidang Urusan Pemerintahan Daerah dan Program/Kegiatan	Indikator Kinerja Program (outcome)/ Kegiatan (output)	Target RPJMD pada Tahun 2023 (Periode RPJMD)		Realisasi Capaian Kinerja RPJMD s.d. RKPD Tahun Lalu (2022)		Target Kinerja dan Anggaran RKPD Tahun berjalan yg dievaluasi (2023)		Realisasi Capaian Kinerja dan Anggaran RKPD yang Dievaluasi (2023)		Tingkat Capaian Kinerja dan Realisasi Anggaran RKPD Tahun 2023 (%)		Realisasi Kinerja dan Anggaran RPJMDs/d tahun 2022 (Akhir Tahun Pelaksanaan RKPD Tahun 2023)		Tingkat Capaian Kinerja Dan Realisasi Anggaran RPJMD s/d Tahun 2023 (%)		Unit SKPD (Penanggung Jawab)
1	3	4	5	6		7		8		13 = 9+10+11+12		14 = 13/8 x 100%		15 = 7 + 13		16=15/6 x100%		16
				K	Rp	K	Rp	K	Rp	K	Rp	K	Rp	K	Rp	K	Rp	
		Fungsional, Kepemimpinan, dan Prajabatan	Pimpinan Tinggi, Jabatan Fungsional, Kepemimpinan, dan Prajabatan															
	5.04.02.2.02.08	Pembinaan, Pengoordinasian, Fasilitasi, Pemantauan, Evaluasi, dan Pelaporan Pelaksanaan Sertifikasi, Pengelolaan	Jumlah Dokumen Hasil Pembinaan, Koordinasi, Fasilitasi, Pemantauan, Evaluasi, dan Pelaporan	1	340,901,900	4	413,990,100	1	328,601,900	1	326,354,445	99.32	99.32	5	740,344,545	499.32	2.17	

No	Kode	Urusan/Bidang Urusan Pemerintahan Daerah dan Program/Kegiatan	Indikator Kinerja Program (outcome)/ Kegiatan (output)	Target RPJMD pada Tahun 2023 (Periode RPJMD)		Realisasi Capaian Kinerja RPJMD s.d. RKPD Tahun Lalu (2022)		Target Kinerja dan Anggaran RKPD Tahun berjalan yg dievaluasi (2023)		Realisasi Capaian Kinerja dan Anggaran RKPD yang Dievaluasi (2023)		Tingkat Capaian Kinerja dan Realisasi Anggaran RKPD Tahun 2023 (%)		Realisasi Kinerja dan Anggaran RPJMDs/d tahun 2022 (Akhir Tahun Pelaksanaan RKPD Tahun 2023)		Tingkat Capaian Kinerja Dan Realisasi Anggaran RPJMD s/d Tahun 2023 (%)		Unit SKPD (Penanggung Jawab)
1	3	4	5	6		7		8		13 = 9+10+11+12		14 = 13/8 x 100%		15 = 7 + 13		16=15/6 x100%		16
				K	Rp	K	Rp	K	Rp	K	Rp	K	Rp	K	Rp	K	Rp	
		Kelembagaan dan Tenaga Pengembang Kompetensi, Pengelolaan Sumber Belajar, dan Kerjasama, serta Pengembangan Kompetensi Pimpinan Daerah, Jabatan Pimpinan Tinggi,	Pelaksanaan Sertifikasi, Pengelolaan Kelembagaan dan Tenaga Pengembang Kompetensi, Pengelolaan Sumber Belajar, dan Kerja Sama															

No	Kode	Urusan/Bidang Urusan Pemerintahan Daerah dan Program/Kegiatan	Indikator Kinerja Program (outcome)/ Kegiatan (output)	Target RPJMD pada Tahun 2023 (Periode RPJMD)		Realisasi Capaian Kinerja RPJMD s.d. RKPD Tahun Lalu (2022)		Target Kinerja dan Anggaran RKPD Tahun berjalan yg dievaluasi (2023)		Realisasi Capaian Kinerja dan Anggaran RKPD yang Dievaluasi (2023)		Tingkat Capaian Kinerja dan Realisasi Anggaran RKPD Tahun 2023 (%)		Realisasi Kinerja dan Anggaran RPJMDs/d tahun 2022 (Akhir Tahun Pelaksanaan RKPD Tahun 2023)		Tingkat Capaian Kinerja Dan Realisasi Anggaran RPJMD s/d Tahun 2023 (%)		Unit SKPD (Penanggung Jawab)
1	3	4	5	6		7		8		13 = 9+10+11+12		14 = 13/8 x 100%		15 = 7 + 13		16=15/6 x100%		16
				K	Rp	K	Rp	K	Rp	K	Rp	K	Rp	K	Rp	K	Rp	
		Kepemimpinan, dan Prajabatan																
			Rata-rata capaian kinerja (%)									79.18	83.99					
			Predikat kinerja									Tinggi	Tinggi					
		UNSUR PENELITIAN DAN PENGEMBANGAN																

No	Kode	Urusan/Bidang Urusan Pemerintahan Daerah dan Program/Kegiatan	Indikator Kinerja Program (outcome)/ Kegiatan (output)	Target RPJMD pada Tahun 2023 (Periode RPJMD)		Realisasi Capaian Kinerja RPJMD s.d. RKPD Tahun Lalu (2022)		Target Kinerja dan Anggaran RKPD Tahun berjalan yg dievaluasi (2023)		Realisasi Capaian Kinerja dan Anggaran RKPD yang Dievaluasi (2023)		Tingkat Capaian Kinerja dan Realisasi Anggaran RKPD Tahun 2023 (%)		Realisasi Kinerja dan Anggaran RPJMDs/d tahun 2022 (Akhir Tahun Pelaksanaan RKPD Tahun 2023)		Tingkat Capaian Kinerja Dan Realisasi Anggaran RPJMD s/d Tahun 2023 (%)		Unit SKPD (Penanggung Jawab)
1	3	4	5	6		7		8		13 = 9+10+11+12		14 = 13/8 x 100%		15 = 7 + 13		16=15/6 x100%		16
				K	Rp	K	Rp	K	Rp	K	Rp	K	Rp	K	Rp	K	Rp	
3		PROGRAM PENELITIAN DAN PENGEMBANGAN DAERAH	Persentase Hasil Litbang yang Termanfaatkan Sebagai Rumusan Kebijakan Pembangunan Daerah	60	6,502,660,600		-	45	1,214,162,000	42.86	1,180,318,320	95.24	97.21	42.86	1,180,318,320	71.43	18.15	BAPELITBANGDA
		Penelitian dan Pengembangan Bidang Sosial dan Kependudukan	Jumlah Hasil Litbang yang Termanfaatkan Sebagai Rumusan Kebijakan Pembangunan	3	3,872,724,400		-	1	202,063,000	-	199,663,000	-	98.81	-	199,663,000	-	5.16	

No	Kode	Urusan/Bidang Urusan Pemerintahan Daerah dan Program/Kegiatan	Indikator Kinerja Program (outcome)/ Kegiatan (output)	Target RPJMD pada Tahun 2023 (Periode RPJMD)		Realisasi Capaian Kinerja RPJMD s.d. RKPD Tahun Lalu (2022)		Target Kinerja dan Anggaran RKPD Tahun berjalan yg dievaluasi (2023)		Realisasi Capaian Kinerja dan Anggaran RKPD yang Dievaluasi (2023)		Tingkat Capaian Kinerja dan Realisasi Anggaran RKPD Tahun 2023 (%)		Realisasi Kinerja dan Anggaran RPJMDs/d tahun 2022 (Akhir Tahun Pelaksanaan RKPD Tahun 2023)		Tingkat Capaian Kinerja Dan Realisasi Anggaran RPJMD s/d Tahun 2023 (%)		Unit SKPD (Penanggung Jawab)
1	3	4	5	6		7		8		13 = 9+10+11+12		14 = 13/8 x 100%		15 = 7 + 13		16=15/6 x100%		16
				K	Rp	K	Rp	K	Rp	K	Rp	K	Rp	K	Rp	K	Rp	
			n Daerah Bidang Sosial dan Kependudukan															
		Penelitian dan Pengembangan Bidang Aspek- Aspek Sosial	Jumlah Dokumen Hasil Penelitian dan Pengembangan Bidang Aspek-Aspek Sosial	6	1,003,750,000			2	202,063,000	2.00	199,663,000	100.00	98.81	2.00	199,663,000	33.33	19.89	

No	Kode	Urusan/Bidang Urusan Pemerintahan Daerah dan Program/Kegiatan	Indikator Kinerja Program (outcome)/ Kegiatan (output)	Target RPJMD pada Tahun 2023 (Periode RPJMD)		Realisasi Capaian Kinerja RPJMD s.d. RKPD Tahun Lalu (2022)		Target Kinerja dan Anggaran RKPD Tahun berjalan yg dievaluasi (2023)		Realisasi Capaian Kinerja dan Anggaran RKPD yang Dievaluasi (2023)		Tingkat Capaian Kinerja dan Realisasi Anggaran RKPD Tahun 2023 (%)		Realisasi Kinerja dan Anggaran RPJMDs/d tahun 2022 (Akhir Tahun Pelaksanaan RKPD Tahun 2023)		Tingkat Capaian Kinerja Dan Realisasi Anggaran RPJMD s/d Tahun 2023 (%)		Unit SKPD (Penanggung Jawab)
1	3	4	5	6		7		8		13 = 9+10+11+12		14 = 13/8 x 100%		15 = 7 + 13		16=15/6 x100%		16
				K	Rp	K	Rp	K	Rp	K	Rp	K	Rp	K	Rp	K	Rp	
		Penelitian dan Pengembangan Bidang Ekonomi dan Pembangunan	Jumlah Hasil Litbang yang Termanfaatkan Sebagai Rumusan Kebijakan Pembangunan Daerah Bidang Ekonomi dan Pembangunan	30	1,434,487,200		-	1	513,555,400	-	508,072,400	-	98.93	-	508,072,400	-	35.42	
		Penelitian dan Pengembangan Pertanian,	Jumlah Dokumen Hasil Penelitian	120	1,161,000,000			3	305,068,200	3.000	303,485,200	100.00	99.48	3	303,485,200	2.50	26.14	

No	Kode	Urusan/Bidang Urusan Pemerintahan Daerah dan Program/Kegiatan	Indikator Kinerja Program (outcome)/ Kegiatan (output)	Target RPJMD pada Tahun 2023 (Periode RPJMD)		Realisasi Capaian Kinerja RPJMD s.d. RKPD Tahun Lalu (2022)		Target Kinerja dan Anggaran RKPD Tahun berjalan yg dievaluasi (2023)		Realisasi Capaian Kinerja dan Anggaran RKPD yang Dievaluasi (2023)		Tingkat Capaian Kinerja dan Realisasi Anggaran RKPD Tahun 2023 (%)		Realisasi Kinerja dan Anggaran RPJMDs/d tahun 2022 (Akhir Tahun Pelaksanaan RKPD Tahun 2023)		Tingkat Capaian Kinerja Dan Realisasi Anggaran RPJMD s/d Tahun 2023 (%)		Unit SKPD (Penanggung Jawab)
1	3	4	5	6		7		8		13 = 9+10+11+12		14 = 13/8 x 100%		15 = 7 + 13		16=15/6 x100%		16
				K	Rp	K	Rp	K	Rp	K	Rp	K	Rp	K	Rp	K	Rp	
		Perkebunan dan Pangan	dan Pengembangan Pertanian, Perkebunan dan Pangan															
		Penelitian dan Pengembangan Perumahan dan Kawasan Permukiman	Jumlah Dokumen Hasil Penelitian dan Pengembangan Perumahan dan Kawasan Permukiman	2	273,487,200			2	208,487,200	2.00	204,587,200	100.00	98.13	2.	204,587,200	100.00	74.81	

No	Kode	Urusan/Bidang Urusan Pemerintahan Daerah dan Program/Kegiatan	Indikator Kinerja Program (outcome)/ Kegiatan (output)	Target RPJMD pada Tahun 2023 (Periode RPJMD)		Realisasi Capaian Kinerja RPJMD s.d. RKPD Tahun Lalu (2022)		Target Kinerja dan Anggaran RKPD Tahun berjalan yg dievaluasi (2023)		Realisasi Capaian Kinerja dan Anggaran RKPD yang Dievaluasi (2023)		Tingkat Capaian Kinerja dan Realisasi Anggaran RKPD Tahun 2023 (%)		Realisasi Kinerja dan Anggaran RPJMDs/d tahun 2022 (Akhir Tahun Pelaksanaan RKPD Tahun 2023)		Tingkat Capaian Kinerja Dan Realisasi Anggaran RPJMD s/d Tahun 2023 (%)		Unit SKPD (Penanggung Jawab)
1	3	4	5	6		7		8		13 = 9+10+11+12		14 = 13/8 x 100%		15 = 7 + 13		16=15/6 x100%		16
				K	Rp	K	Rp	K	Rp	K	Rp	K	Rp	K	Rp	K	Rp	
		Pengembangan Inovasi dan Teknologi	Persentase usulan Inovasi yang dapat diterapkan	30	1,195,449,000		-	30	498,543,600	25.000	472,582,920	83.33	94.79	25	472,582,920	83.33	39.53	
		Penelitian, Pengembangan, dan Perekayasaan di Bidang Teknologi dan Inovasi	Jumlah hasil Penelitian, Pengembangan, dan Perekayasaan di Bidang Teknologi dan Inovasi yang tersusun	120	1,161,000,000			50	301,257,600	48.000	296,130,050	96.00	98.30	48	296,130,050	40.00	25.51	

No	Kode	Urusan/Bidang Urusan Pemerintahan Daerah dan Program/Kegiatan	Indikator Kinerja Program (outcome)/ Kegiatan (output)	Target RPJMD pada Tahun 2023 (Periode RPJMD)		Realisasi Capaian Kinerja RPJMD s.d. RKPD Tahun Lalu (2022)		Target Kinerja dan Anggaran RKPD Tahun berjalan yg dievaluasi (2023)		Realisasi Capaian Kinerja dan Anggaran RKPD yang Dievaluasi (2023)		Tingkat Capaian Kinerja dan Realisasi Anggaran RKPD Tahun 2023 (%)		Realisasi Kinerja dan Anggaran RPJMDs/d tahun 2022 (Akhir Tahun Pelaksanaan RKPD Tahun 2023)		Tingkat Capaian Kinerja Dan Realisasi Anggaran RPJMD s/d Tahun 2023 (%)		Unit SKPD (Penanggung Jawab)
1	3	4	5	6		7		8		13 = 9+10+11+12		14 = 13/8 x 100%		15 = 7 + 13		16=15/6 x100%		16
				K	Rp	K	Rp	K	Rp	K	Rp	K	Rp	K	Rp	K	Rp	
		Sosialisasi dan Diseminasi Hasil-hasil Kelitbangan	Jumlah Laporan Hasil Penyelenggaraan Sosialisasi dan Diseminasi Hasil-Hasil Kelitbangan	5	5,550,000			1	33,807,100	1.00	25,753,000	100.00	76.18	1.00	25,753,000	20.00	464.02	
		Fasilitasi Hak Kekayaan Intelektual	Jumlah pendaftaran Hak Kekayaan Intelektual yang difasilitasi	4	28,899,000			10	163,478,900	35.00	150,699,870	350.00	92.18	35.00	150,699,870	875.00	521.47	

No	Kode	Urusan/Bidang Urusan Pemerintahan Daerah dan Program/Kegiatan	Indikator Kinerja Program (outcome)/ Kegiatan (output)	Target RPJMD pada Tahun 2023 (Periode RPJMD)		Realisasi Capaian Kinerja RPJMD s.d. RKPD Tahun Lalu (2022)		Target Kinerja dan Anggaran RKPD Tahun berjalan yg dievaluasi (2023)		Realisasi Capaian Kinerja dan Anggaran RKPD yang Dievaluasi (2023)		Tingkat Capaian Kinerja dan Realisasi Anggaran RKPD Tahun 2023 (%)		Realisasi Kinerja dan Anggaran RPJMDs/d tahun 2022 (Akhir Tahun Pelaksanaan RKPD Tahun 2023)		Tingkat Capaian Kinerja Dan Realisasi Anggaran RPJMD s/d Tahun 2023 (%)		Unit SKPD (Penanggung Jawab)
1	3	4	5	6		7		8		13 = 9+10+11+12		14 = 13/8 x 100%		15 = 7 + 13		16=15/6 x100%		16
				K	Rp	K	Rp	K	Rp	K	Rp	K	Rp	K	Rp	K	Rp	
		Rata-rata capaian kinerja (%)										102.46	95.28					
		Predikat kinerja										Sangat Tinggi	Sangat Tinggi					
		UNSUR PENGAWASAN																
1	6.01.01	Program Penunjang Urusan Pemerintahan Daerah Kabupaten/Kota	Persentase Kenaikan Nilai SAKIP Perangkat Daerah	5	10,770,100,752		8,637,360,578	100	10,770,100,752	54	10,752,904,023	54.00	99.84	54	19,390,264,601	1080.00	1.80	INSPEKTORAT DAERAH

No	Kode	Urusan/Bidang Urusan Pemerintahan Daerah dan Program/Kegiatan	Indikator Kinerja Program (outcome)/ Kegiatan (output)	Target RPJMD pada Tahun 2023 (Periode RPJMD)		Realisasi Capaian Kinerja RPJMD s.d. RKPD Tahun Lalu (2022)		Target Kinerja dan Anggaran RKPD Tahun berjalan yg dievaluasi (2023)		Realisasi Capaian Kinerja dan Anggaran RKPD yang Dievaluasi (2023)		Tingkat Capaian Kinerja dan Realisasi Anggaran RKPD Tahun 2023 (%)		Realisasi Kinerja dan Anggaran RPJMDs/d tahun 2022 (Akhir Tahun Pelaksanaan RKPD Tahun 2023)		Tingkat Capaian Kinerja Dan Realisasi Anggaran RPJMD s/d Tahun 2023 (%)		Unit SKPD (Penanggung Jawab)
1	3	4	5	6		7		8		13 = 9+10+11+12		14 = 13/8 x 100%		15 = 7 + 13		16=15/6 x100%		16
				K	Rp	K	Rp	K	Rp	K	Rp	K	Rp	K	Rp	K	Rp	
	6.01.01.2.01	Kegiatan : Perencanaan, Penganggaran, dan Evaluasi Kinerja Perangkat Daerah	Persentase dokuman perencanaan, penganggaran dan evaluasi kinerja tersusun	100	166,633,005	100	173,549,986	100	169,686,380	95	161,180,365	94.99	94.99	195	334,730,351	194.99	2.01	
	6.01.01.2.01.01	Sub Kegiatan : Penyusunan Dokumen Perencanaan Perangkat Daerah	Jumlah Dokumen Perencanaan Perangkat Daerah	10	102,878,160	10	116,549,986	10	115,000,000	10	106,720,500	100.00	92.80	20	223,270,486	200.00	2.17	
	6.01.01.	Sub Kegiatan : Koordinasi dan	Jumlah Laporan Capaian	12	63,754,845	12	57,000,000	4	54,686,380	4	54,459,865	100.00	99.59	16	111,459,865	133.33	1.75	

No	Kode	Urusan/Bidang Urusan Pemerintahan Daerah dan Program/Kegiatan	Indikator Kinerja Program (outcome)/ Kegiatan (output)	Target RPJMD pada Tahun 2023 (Periode RPJMD)		Realisasi Capaian Kinerja RPJMD s.d. RKPD Tahun Lalu (2022)		Target Kinerja dan Anggaran RKPD Tahun berjalan yg dievaluasi (2023)		Realisasi Capaian Kinerja dan Anggaran RKPD yang Dievaluasi (2023)		Tingkat Capaian Kinerja dan Realisasi Anggaran RKPD Tahun 2023 (%)		Realisasi Kinerja dan Anggaran RPJMDs/d tahun 2022 (Akhir Tahun Pelaksanaan RKPD Tahun 2023)		Tingkat Capaian Kinerja Dan Realisasi Anggaran RPJMD s/d Tahun 2023 (%)		Unit SKPD (Penanggung Jawab)
1	3	4	5	6		7		8		13 = 9+10+11+12		14 = 13/8 x 100%		15 = 7 + 13		16=15/6 x100%		16
				K	Rp	K	Rp	K	Rp	K	Rp	K	Rp	K	Rp	K	Rp	
	2.01.06	Penyusunan Laporan Capaian Kinerja dan Ikhtisar Realisasi Kinerja SKPD	Kinerja dan Ikhtisar Realisasi Kinerja SKPD dan Laporan Hasil Koordina															
	6.01.01.2.02	Kegiatan : Administrasi Keuangan Perangkat Daerah	Persentase dokumen administrasi keuangan tersusun	100	6,199,725,244	50	6,227,493,782	100	8,039,207,080	73	7,527,480,724	72.87	93.63	123	13,754,974,506	122.87	2.22	
	6.01.01.2.02.01	Sub Kegiatan : Penyediaan Gaji dan	Jumlah Orang yang Menerima Gaji dan	38	6,083,070,244	38	6,089,042,882	58	7,960,557,080	212	7,459,505,724	365.52	93.71	250	13,548,548,606	657.89	2.23	

No	Kode	Urusan/Bidang Urusan Pemerintahan Daerah dan Program/Kegiatan	Indikator Kinerja Program (outcome)/ Kegiatan (output)	Target RPJMD pada Tahun 2023 (Periode RPJMD)		Realisasi Capaian Kinerja RPJMD s.d. RKPD Tahun Lalu (2022)		Target Kinerja dan Anggaran RKPD Tahun berjalan yg dievaluasi (2023)		Realisasi Capaian Kinerja dan Anggaran RKPD yang Dievaluasi (2023)		Tingkat Capaian Kinerja dan Realisasi Anggaran RKPD Tahun 2023 (%)		Realisasi Kinerja dan Anggaran RPJMDs/d tahun 2022 (Akhir Tahun Pelaksanaan RKPD Tahun 2023)		Tingkat Capaian Kinerja Dan Realisasi Anggaran RPJMD s/d Tahun 2023 (%)		Unit SKPD (Penanggung Jawab)
1	3	4	5	6		7		8		13 = 9+10+11+12		14 = 13/8 x 100%		15 = 7 + 13		16=15/6 x100%		16
				K	Rp	K	Rp	K	Rp	K	Rp	K	Rp	K	Rp	K	Rp	
		Tunjangan ASN	Tunjangan ASN															
	6.01.01.2.02.03	Sub Kegiatan : Pelaksanaan Penatausahaan dan Pengujian/Verifikasi Keuangan SKPD	Jumlah Dokumen Penatausahaan dan Pengujian /Verifikasi Keuangan SKPD	12	116,655,000	12	138,450,900	12	78,650,000	12	67,975,000	100.00	86.43	24	206,425,900	200.00	1.77	
	6.01.01.2.05	Kegiatan : Administrasi Kepegawaian Perangkat Daerah	Persentase Administrasi Kepegawaian Perangkat Daerah Terlakasana	100	602,559,902	100	12,000,000	100	468,770,900	170	457,186,594	170.13	97.53	270	469,186,594	270.13	0.78	

No	Kode	Urusan/Bidang Urusan Pemerintahan Daerah dan Program/Kegiatan	Indikator Kinerja Program (outcome)/ Kegiatan (output)	Target RPJMD pada Tahun 2023 (Periode RPJMD)		Realisasi Capaian Kinerja RPJMD s.d. RKPD Tahun Lalu (2022)		Target Kinerja dan Anggaran RKPD Tahun berjalan yg dievaluasi (2023)		Realisasi Capaian Kinerja dan Anggaran RKPD yang Dievaluasi (2023)		Tingkat Capaian Kinerja dan Realisasi Anggaran RKPD Tahun 2023 (%)		Realisasi Kinerja dan Anggaran RPJMDs/d tahun 2022 (Akhir Tahun Pelaksanaan RKPD Tahun 2023)		Tingkat Capaian Kinerja Dan Realisasi Anggaran RPJMD s/d Tahun 2023 (%)		Unit SKPD (Penanggung Jawab)
1	3	4	5	6		7		8		13 = 9+10+11+12		14 = 13/8 x 100%		15 = 7 + 13		16=15/6 x100%		16
				K	Rp	K	Rp	K	Rp	K	Rp	K	Rp	K	Rp	K	Rp	
	6.01.01.2.05.05	Sub Kegiatan : Monitoring, Evaluasi, dan Penilaian Kinerja Pegawai	Jumlah Dokumen Monitoring, Evaluasi, dan Penilaian Kinerja Pegawai	2	30,607,500	2	12,000,000	2	35,350,000	2	35,053,000	100.00	99.16	4	47,053,000	200.00	1.54	
	6.01.01.2.05.09	Sub Kegiatan : Pendidikan dan Pelatihan Pegawai Berdasarkan Tugas dan Fungsi	Jumlah Pegawai Berdasarkan Tugas dan Fungsi yang Mengikuti Pendidikan dan Pelatihan	58	30,607,500	20	519,250,000	58	433,420,900	58	422,133,594	100.00	97.40	78	941,383,594	134.48	30.76	

No	Kode	Urusan/Bidang Urusan Pemerintahan Daerah dan Program/Kegiatan	Indikator Kinerja Program (outcome)/ Kegiatan (output)	Target RPJMD pada Tahun 2023 (Periode RPJMD)		Realisasi Capaian Kinerja RPJMD s.d. RKPD Tahun Lalu (2022)		Target Kinerja dan Anggaran RKPD Tahun berjalan yg dievaluasi (2023)		Realisasi Capaian Kinerja dan Anggaran RKPD yang Dievaluasi (2023)		Tingkat Capaian Kinerja dan Realisasi Anggaran RKPD Tahun 2023 (%)		Realisasi Kinerja dan Anggaran RPJMDs/d tahun 2022 (Akhir Tahun Pelaksanaan RKPD Tahun 2023)		Tingkat Capaian Kinerja Dan Realisasi Anggaran RPJMD s/d Tahun 2023 (%)		Unit SKPD (Penanggung Jawab)
1	3	4	5	6		7		8		13 = 9+10+11+12		14 = 13/8 x 100%		15 = 7 + 13		16=15/6 x100%		16
				K	Rp	K	Rp	K	Rp	K	Rp	K	Rp	K	Rp	K	Rp	
	6.01.01.2.06	Kegiatan : Administrasi Umum Perangkat Daerah	Persentase Administrasi Umum Perangkat Daerah Terlakasana	100	541,344,902	100	502,153,700	100	573,690,145	112	559,041,951	111.51	97.45	212	1,061,195,651	211.51	1.96	
	6.01.01.2.06.01	Sub Kegiatan : Penyediaan Komponen Instalasi Listrik/Penerangan Bangunan Kantor	Jumlah Paket Komponen Instalasi Listrik/Penerangan Bangunan Kantor yang Disediakan	12	6,976,200	12	8,498,800	12	9,498,800	12	9,457,800	100.00	99.57	24	17,956,600	200.00	2.57	

No	Kode	Urusan/Bidang Urusan Pemerintahan Daerah dan Program/Kegiatan	Indikator Kinerja Program (outcome)/ Kegiatan (output)	Target RPJMD pada Tahun 2023 (Periode RPJMD)		Realisasi Capaian Kinerja RPJMD s.d. RKPD Tahun Lalu (2022)		Target Kinerja dan Anggaran RKPD Tahun berjalan yg dievaluasi (2023)		Realisasi Capaian Kinerja dan Anggaran RKPD yang Dievaluasi (2023)		Tingkat Capaian Kinerja dan Realisasi Anggaran RKPD Tahun 2023 (%)		Realisasi Kinerja dan Anggaran RPJMDs/d tahun 2022 (Akhir Tahun Pelaksanaan RKPD Tahun 2023)		Tingkat Capaian Kinerja Dan Realisasi Anggaran RPJMD s/d Tahun 2023 (%)		Unit SKPD (Penanggung Jawab)
1	3	4	5	6		7		8		13 = 9+10+11+12		14 = 13/8 x 100%		15 = 7 + 13		16=15/6 x100%		16
				K	Rp	K	Rp	K	Rp	K	Rp	K	Rp	K	Rp	K	Rp	
	6.01.01.2.06.02	Sub Kegiatan : Penyediaan Peralatan dan Perlengkapan Kantor	Jumlah Paket Peralatan dan Perlengkapan Kantor yang Disediakan	12	83,623,812	12	119,158,200	12	120,004,900	12	117,890,900	100.00	98.24	24	237,049,100	200.00	2.83	
	6.01.01.2.06.03	Sub Kegiatan : Penyediaan Peralatan Rumah Tangga	Jumlah Paket Peralatan Rumah Tangga yang Disediakan	12	9,819,348	12	15,000,100	12	22,186,200	12	22,181,850	100.00	99.98	24	37,181,950	200.00	3.79	
	6.01.01.2.06.04	Sub Kegiatan : Penyediaan Bahan Logistik Kantor	Jumlah Paket Bahan Logistik Kantor yang Disediakan	12	24,152,436	12	40,000,200	12	35,000,000	12	34,969,500	100.00	99.91	24	74,969,700	200.00	3.10	

No	Kode	Urusan/Bidang Urusan Pemerintahan Daerah dan Program/Kegiatan	Indikator Kinerja Program (outcome)/ Kegiatan (output)	Target RPJMD pada Tahun 2023 (Periode RPJMD)		Realisasi Capaian Kinerja RPJMD s.d. RKPD Tahun Lalu (2022)		Target Kinerja dan Anggaran RKPD Tahun berjalan yg dievaluasi (2023)		Realisasi Capaian Kinerja dan Anggaran RKPD yang Dievaluasi (2023)		Tingkat Capaian Kinerja dan Realisasi Anggaran RKPD Tahun 2023 (%)		Realisasi Kinerja dan Anggaran RPJMDs/d tahun 2022 (Akhir Tahun Pelaksanaan RKPD Tahun 2023)		Tingkat Capaian Kinerja Dan Realisasi Anggaran RPJMD s/d Tahun 2023 (%)		Unit SKPD (Penanggung Jawab)
1	3	4	5	6		7		8		13 = 9+10+11+12		14 = 13/8 x 100%		15 = 7 + 13		16=15/6 x100%		16
				K	Rp	K	Rp	K	Rp	K	Rp	K	Rp	K	Rp	K	Rp	
	6.01.01.2.06.05	Sub Kegiatan : Penyediaan Barang Cetakan dan Penggandaan	Jumlah Paket Barang Cetakan dan Penggandaan yang Disediakan	12	60,786,495	12	74,498,000	12	45,000,000	12	44,429,560	100.00	98.73	24	118,927,560	200.00	1.96	
	6.01.01.2.06.06	Sub Kegiatan : Penyediaan Bahan Bacaan dan Peraturan Perundang-undangan	Jumlah Dokumen Bahan Bacaan dan Peraturan Perundang-Undangan yang Disediakan	12	13,638,240	12	14,998,400	12	15,000,000	12	14,400,000	100.00	96.00	24	29,398,400	200.00	2.16	

No	Kode	Urusan/Bidang Urusan Pemerintahan Daerah dan Program/Kegiatan	Indikator Kinerja Program (outcome)/ Kegiatan (output)	Target RPJMD pada Tahun 2023 (Periode RPJMD)		Realisasi Capaian Kinerja RPJMD s.d. RKPD Tahun Lalu (2022)		Target Kinerja dan Anggaran RKPD Tahun berjalan yg dievaluasi (2023)		Realisasi Capaian Kinerja dan Anggaran RKPD yang Dievaluasi (2023)		Tingkat Capaian Kinerja dan Realisasi Anggaran RKPD Tahun 2023 (%)		Realisasi Kinerja dan Anggaran RPJMDs/d tahun 2022 (Akhir Tahun Pelaksanaan RKPD Tahun 2023)		Tingkat Capaian Kinerja Dan Realisasi Anggaran RPJMD s/d Tahun 2023 (%)		Unit SKPD (Penanggung Jawab)
1	3	4	5	6		7		8		13 = 9+10+11+12		14 = 13/8 x 100%		15 = 7 + 13		16=15/6 x100%		16
				K	Rp	K	Rp	K	Rp	K	Rp	K	Rp	K	Rp	K	Rp	
	6.01.01.2.06.08	Sub Kegiatan : Fasilitasi Kunjungan Tamu	Jumlah Laporan Fasilitasi Kunjungan Tamu	10	13,860,000	10	30,000,000	12	25,000,000	12	24,628,000	100.00	98.51	22	54,628,000	220.00	3.94	
	6.01.01.2.06.09	Sub Kegiatan : Penyelenggaraan Rapat Koordinasi dan Konsultasi SKPD	Jumlah Laporan Penyelenggaraan Rapat Koordinasi dan Konsultasi SKPD	20	328,488,371	18	200,000,000	12	302,000,245	12	291,084,341	100.00	96.39	30	491,084,341	150.00	1.49	
	6.01.01.2.07	Kegiatan : Pengadaan Barang Milik	Persentase Barang Milik Daerah	100	368,313,330	90.	382,107,000	100	471,713,000	97	458,793,450	97.26	97.26	187	840,900,450	187.26	2.28	

No	Kode	Urusan/Bidang Urusan Pemerintahan Daerah dan Program/Kegiatan	Indikator Kinerja Program (outcome)/ Kegiatan (output)	Target RPJMD pada Tahun 2023 (Periode RPJMD)		Realisasi Capaian Kinerja RPJMD s.d. RKPD Tahun Lalu (2022)		Target Kinerja dan Anggaran RKPD Tahun berjalan yg dievaluasi (2023)		Realisasi Capaian Kinerja dan Anggaran RKPD yang Dievaluasi (2023)		Tingkat Capaian Kinerja dan Realisasi Anggaran RKPD Tahun 2023 (%)		Realisasi Kinerja dan Anggaran RPJMDs/d tahun 2022 (Akhir Tahun Pelaksanaan RKPD Tahun 2023)		Tingkat Capaian Kinerja Dan Realisasi Anggaran RPJMD s/d Tahun 2023 (%)		Unit SKPD (Penanggung Jawab)
1	3	4	5	6		7		8		13 = 9+10+11+12		14 = 13/8 x 100%		15 = 7 + 13		16=15/6 x100%		16
				K	Rp	K	Rp	K	Rp	K	Rp	K	Rp	K	Rp	K	Rp	
		Daerah Penunjang Urusan Pemerintah Daerah	Penunjang Urusan Pemerintah Daerah Yang Diadakan			00												
	6.01.01.2.07.06	Sub Kegiatan : Pengadaan Peralatan dan Mesin Lainnya	Jumlah Unit Peralatan dan Mesin Lainnya yang Disediakan	15	195,063,330	15	207,107,000	15	271,713,000	15	264,545,350	100.00	97.36	30	471,652,350	200.00	2.42	
	6.01.01.2.07.09	Sub Kegiatan : Pengadaan Gedung Kantor atau Bangunan Lainnya	Jumlah Unit Gedung Kantor atau Bangunan Lainnya yang Disediakan	1	173,250,000	1	175,000,000	1	200,000,000	1	194,248,100	100.00	97.12	2	369,248,100	200.00	2.13	

No	Kode	Urusan/Bidang Urusan Pemerintahan Daerah dan Program/Kegiatan	Indikator Kinerja Program (outcome)/ Kegiatan (output)	Target RPJMD pada Tahun 2023 (Periode RPJMD)		Realisasi Capaian Kinerja RPJMD s.d. RKPD Tahun Lalu (2022)		Target Kinerja dan Anggaran RKPD Tahun berjalan yg dievaluasi (2023)		Realisasi Capaian Kinerja dan Anggaran RKPD yang Dievaluasi (2023)		Tingkat Capaian Kinerja dan Realisasi Anggaran RKPD Tahun 2023 (%)		Realisasi Kinerja dan Anggaran RPJMDs/d tahun 2022 (Akhir Tahun Pelaksanaan RKPD Tahun 2023)		Tingkat Capaian Kinerja Dan Realisasi Anggaran RPJMD s/d Tahun 2023 (%)		Unit SKPD (Penanggung Jawab)
1	3	4	5	6		7		8		13 = 9+10+11+12		14 = 13/8 x 100%		15 = 7 + 13		16=15/6 x100%		16
				K	Rp	K	Rp	K	Rp	K	Rp	K	Rp	K	Rp	K	Rp	
	6.01.01.2.08	Kegiatan : Penyediaan Jasa Penunjang Urusan Pemerintahan Daerah	Persentase Penyediaan Jasa Penunjang Urusan Pemerintahan Daerah	100	735,199,293	100	715,237,110	100	820,513,830	79	693,522,701	79.11	84.52	179	1,408,759,811	179.11	1.92	
	6.01.01.2.08.02	Sub Kegiatan : Penyediaan Jasa Komunikasi, Sumber Daya Air dan Listrik	Jumlah Laporan Penyediaan Jasa Komunikasi, Sumber Daya Air dan Listrik yang Disediakan	12	160,264,317	12	102,604,350	12	203,471,550	12	182,483,866	100.00	89.69	24	285,088,216	200.00	1.78	

No	Kode	Urusan/Bidang Urusan Pemerintahan Daerah dan Program/Kegiatan	Indikator Kinerja Program (outcome)/ Kegiatan (output)	Target RPJMD pada Tahun 2023 (Periode RPJMD)		Realisasi Capaian Kinerja RPJMD s.d. RKPD Tahun Lalu (2022)		Target Kinerja dan Anggaran RKPD Tahun berjalan yg dievaluasi (2023)		Realisasi Capaian Kinerja dan Anggaran RKPD yang Dievaluasi (2023)		Tingkat Capaian Kinerja dan Realisasi Anggaran RKPD Tahun 2023 (%)		Realisasi Kinerja dan Anggaran RPJMDs/d tahun 2022 (Akhir Tahun Pelaksanaan RKPD Tahun 2023)		Tingkat Capaian Kinerja Dan Realisasi Anggaran RPJMD s/d Tahun 2023 (%)		Unit SKPD (Penanggung Jawab)
1	3	4	5	6		7		8		13 = 9+10+11+12		14 = 13/8 x 100%		15 = 7 + 13		16=15/6 x100%		16
				K	Rp	K	Rp	K	Rp	K	Rp	K	Rp	K	Rp	K	Rp	
	6.01.01.2.08.04	Sub Kegiatan : Penyediaan Jasa Pelayanan Umum Kantor	Jumlah Laporan Penyediaan Jasa Pelayanan Umum Kantor yang Disediakan	12	574,934,976	12	612,632,760	12	617,042,280	12	511,038,835	100.00	82.82	24	1,123,671,595	200.00	1.95	
	6.01.01.2.09	Kegiatan : Pemeliharaan Barang Milik Daerah Penunjang Urusan Pemerintahan Daerah	Persentase Barang Milik Daerah Penunjang Urusan Pemerintahan Daerah Terpelihara	100	397,814,340	100	624,819,000	100	933,169,145	85	895,698,238	85.20	95.98	185	1,520,517,238	185.20	3.82	

No	Kode	Urusan/Bidang Urusan Pemerintahan Daerah dan Program/Kegiatan	Indikator Kinerja Program (outcome)/ Kegiatan (output)	Target RPJMD pada Tahun 2023 (Periode RPJMD)		Realisasi Capaian Kinerja RPJMD s.d. RKPD Tahun Lalu (2022)		Target Kinerja dan Anggaran RKPD Tahun berjalan yg dievaluasi (2023)		Realisasi Capaian Kinerja dan Anggaran RKPD yang Dievaluasi (2023)		Tingkat Capaian Kinerja dan Realisasi Anggaran RKPD Tahun 2023 (%)		Realisasi Kinerja dan Anggaran RPJMDs/d tahun 2022 (Akhir Tahun Pelaksanaan RKPD Tahun 2023)		Tingkat Capaian Kinerja Dan Realisasi Anggaran RPJMD s/d Tahun 2023 (%)		Unit SKPD (Penanggung Jawab)
1	3	4	5	6		7		8		13 = 9+10+11+12		14 = 13/8 x 100%		15 = 7 + 13		16=15/6 x100%		16
				K	Rp	K	Rp	K	Rp	K	Rp	K	Rp	K	Rp	K	Rp	
	6.01.01.2.09.01	Sub Kegiatan : Penyediaan Jasa Pemeliharaan, Biaya Pemeliharaan dan Pajak Kendaraan Perorangan Dinas atau Kendaraan Dinas Jabatan	Jumlah Kendaraan Perorangan Dinas atau Kendaraan Dinas Jabatan yang Dipelihara dan dibayarkan Pajaknya	12	307,273,890	12	289,847,000	12	341,537,000	12	332,191,588	100.00	97.26	24	622,038,588	200.00	2.02	
	6.01.01.2.09.02	Sub Kegiatan : Penyediaan Jasa Pemeliharaan,	Jumlah Penyediaan Jasa Pemeliharaan	12	41,580,000	12	55,022,000	10	66,230,000	10	62,065,200	100.00	93.71	22	117,087,200	183.33	2.82	

No	Kode	Urusan/Bidang Urusan Pemerintahan Daerah dan Program/Kegiatan	Indikator Kinerja Program (outcome)/ Kegiatan (output)	Target RPJMD pada Tahun 2023 (Periode RPJMD)		Realisasi Capaian Kinerja RPJMD s.d. RKPD Tahun Lalu (2022)		Target Kinerja dan Anggaran RKPD Tahun berjalan yg dievaluasi (2023)		Realisasi Capaian Kinerja dan Anggaran RKPD yang Dievaluasi (2023)		Tingkat Capaian Kinerja dan Realisasi Anggaran RKPD Tahun 2023 (%)		Realisasi Kinerja dan Anggaran RPJMDs/d tahun 2022 (Akhir Tahun Pelaksanaan RKPD Tahun 2023)		Tingkat Capaian Kinerja Dan Realisasi Anggaran RPJMD s/d Tahun 2023 (%)		Unit SKPD (Penanggung Jawab)
1	3	4	5	6		7		8		13 = 9+10+11+12		14 = 13/8 x 100%		15 = 7 + 13		16=15/6 x100%		16
				K	Rp	K	Rp	K	Rp	K	Rp	K	Rp	K	Rp	K	Rp	
		Biaya Pemeliharaan, Pajak, dan Perizinan Kendaraan Dinas Operasional atau Lapangan	, Biaya Pemeliharaan, Pajak, dan Perizinan Kendaraan Dinas Operasional atau Lapangan															
	6.01.01.2.09.06	Sub Kegiatan : Pemeliharaan Peralatan dan Mesin Lainnya	Jumlah Peralatan dan Mesin Lainnya yang Dipelihara	12	24,480,225	12	79,950,000	15	74,220,000	15	74,033,000	100.00	99.75	27	153,983,000	225.00	6.29	

No	Kode	Urusan/Bidang Urusan Pemerintahan Daerah dan Program/Kegiatan	Indikator Kinerja Program (outcome)/ Kegiatan (output)	Target RPJMD pada Tahun 2023 (Periode RPJMD)		Realisasi Capaian Kinerja RPJMD s.d. RKPD Tahun Lalu (2022)		Target Kinerja dan Anggaran RKPD Tahun berjalan yg dievaluasi (2023)		Realisasi Capaian Kinerja dan Anggaran RKPD yang Dievaluasi (2023)		Tingkat Capaian Kinerja dan Realisasi Anggaran RKPD Tahun 2023 (%)		Realisasi Kinerja dan Anggaran RPJMDs/d tahun 2022 (Akhir Tahun Pelaksanaan RKPD Tahun 2023)		Tingkat Capaian Kinerja Dan Realisasi Anggaran RPJMD s/d Tahun 2023 (%)		Unit SKPD (Penanggung Jawab)
1	3	4	5	6		7		8		13 = 9+10+11+12		14 = 13/8 x 100%		15 = 7 + 13		16=15/6 x100%		16
				K	Rp	K	Rp	K	Rp	K	Rp	K	Rp	K	Rp	K	Rp	
	6.01.01.2.09.09	Sub Kegiatan : Pemeliharaan/ Rehabilitasi Gedung Kantor dan Bangunan Lainnya	Jumlah Gedung Kantor dan Bangunan Lainnya yang Dipelihara/Direhabilitasi	1	24,480,225	0	200,000,000	1	451,182,145	1	427,408,450	100.00	94.73	1	627,408,450	100.00	25.63	
			Rata-rata capaian kinerja (%)									107.69	95.67					
			Predikat kinerja									Sangat Tinggi	Sangat Tinggi					

No	Kode	Urusan/Bidang Urusan Pemerintahan Daerah dan Program/Kegiatan	Indikator Kinerja Program (outcome)/ Kegiatan (output)	Target RPJMD pada Tahun 2023 (Periode RPJMD)		Realisasi Capaian Kinerja RPJMD s.d. RKPD Tahun Lalu (2022)		Target Kinerja dan Anggaran RKPD Tahun berjalan yg dievaluasi (2023)		Realisasi Capaian Kinerja dan Anggaran RKPD yang Dievaluasi (2023)		Tingkat Capaian Kinerja dan Realisasi Anggaran RKPD Tahun 2023 (%)		Realisasi Kinerja dan Anggaran RPJMDs/d tahun 2022 (Akhir Tahun Pelaksanaan RKPD Tahun 2023)		Tingkat Capaian Kinerja Dan Realisasi Anggaran RPJMD s/d Tahun 2023 (%)		Unit SKPD (Penanggung Jawab)
1	3	4	5	6		7		8		13 = 9+10+11+12		14 = 13/8 x 100%		15 = 7 + 13		16=15/6 x100%		16
				K	Rp	K	Rp	K	Rp	K	Rp	K	Rp	K	Rp	K	Rp	
2	6.01.02	Program Penyelenggaraan Pengawasan	Persentase Perangkat Daerah dan Pemerintah yang telah dilakukan pengawasan (Pengawasan kinerja, keuangan, TLHP, Desa)	100	4,049,038,456	67	1,906,839,760	100	1,385,094,780	99	1,278,301,202	98.59	92.29	166	3,185,140,962	165.59	0.79	INSPEKTORAT DAERAH
	6.01.02.2.01	Kegiatan : Penyelenggaraan pengawasan internal	Persentase penyelenggaraan pengawasan internal	100	3,505,530,106	42	1,755,250,360	100	1,112,327,500	87	1,019,309,502	87.25	91.64	129	2,774,559,862	129.25	0.79	

No	Kode	Urusan/Bidang Urusan Pemerintahan Daerah dan Program/Kegiatan	Indikator Kinerja Program (outcome)/ Kegiatan (output)	Target RPJMD pada Tahun 2023 (Periode RPJMD)		Realisasi Capaian Kinerja RPJMD s.d. RKPD Tahun Lalu (2022)		Target Kinerja dan Anggaran RKPD Tahun berjalan yg dievaluasi (2023)		Realisasi Capaian Kinerja dan Anggaran RKPD yang Dievaluasi (2023)		Tingkat Capaian Kinerja dan Realisasi Anggaran RKPD Tahun 2023 (%)		Realisasi Kinerja dan Anggaran RPJMDs/d tahun 2022 (Akhir Tahun Pelaksanaan RKPD Tahun 2023)		Tingkat Capaian Kinerja Dan Realisasi Anggaran RPJMD s/d Tahun 2023 (%)		Unit SKPD (Penanggung Jawab)
1	3	4	5	6		7		8		13 = 9+10+11+12		14 = 13/8 x 100%		15 = 7 + 13		16=15/6 x100%		16
				K	Rp	K	Rp	K	Rp	K	Rp	K	Rp	K	Rp	K	Rp	
			sesuai ketentuan yang terlaksana															
	6.01.02.2.01.01	Sub Kegiatan : Pengawasan Kinerja Pemerintah Daerah	Jumlah Laporan Hasil Pengawasan Kinerja Pemerintah Daerah	12	179,168,220	6	116,790,000	20	150,000,000	20	127,553,500	100.00	85.04	26	244,343,500	216.67	1.36	
	6.01.02.2.01.02	Sub Kegiatan : Pengawasan Keuangan Pemerintah Daerah	Jumlah Laporan Hasil Pengawasan Keuangan Pemerintah Daerah	6	1,001,170,170	4	664,978,600	20	401,139,500	20	397,397,300	100.00	99.07	24	1,062,375,900	400.00	1.06	

No	Kode	Urusan/Bidang Urusan Pemerintahan Daerah dan Program/Kegiatan	Indikator Kinerja Program (outcome)/ Kegiatan (output)	Target RPJMD pada Tahun 2023 (Periode RPJMD)		Realisasi Capaian Kinerja RPJMD s.d. RKPD Tahun Lalu (2022)		Target Kinerja dan Anggaran RKPD Tahun berjalan yg dievaluasi (2023)		Realisasi Capaian Kinerja dan Anggaran RKPD yang Dievaluasi (2023)		Tingkat Capaian Kinerja dan Realisasi Anggaran RKPD Tahun 2023 (%)		Realisasi Kinerja dan Anggaran RPJMDs/d tahun 2022 (Akhir Tahun Pelaksanaan RKPD Tahun 2023)		Tingkat Capaian Kinerja Dan Realisasi Anggaran RPJMD s/d Tahun 2023 (%)		Unit SKPD (Penanggung Jawab)
1	3	4	5	6		7		8		13 = 9+10+11+12		14 = 13/8 x 100%		15 = 7 + 13		16=15/6 x100%		16
				K	Rp	K	Rp	K	Rp	K	Rp	K	Rp	K	Rp	K	Rp	
	6.01.02.2.01.05	Sub Kegiatan : Pengawasan Desa	Jumlah Laporan Hasil Pengawasan Desa	20	369,165,489	10	272,555,960	20	200,000,000	20	185,751,700	100.00	92.88	30	458,307,660	1500.00	1.24	
	6.01.02.2.01.06	Sub Kegiatan : Kerjasama Pengawasan Internal	Jumlah Kesepakatan Pengawasan Internal yang Terbentuk	12	365,098,965	12	300,000,000	2	206,975,000	2	170,451,000	100.00	82.35	14	470,451,000	116.67	1.29	
	6.01.02.2.01.07	Sub Kegiatan : Monitoring dan Evaluasi Tindak Lanjut Hasil Pemeriksaan BPK RI dan	Jumlah Dokumen Hasil Monitoring dan Evaluasi Tindak Lanjut Hasil	20	132,934,494	4	110,000,000	5	154,213,000	7	138,156,002	140.00	89.59	11	248,156,002	55.00	1.87	

No	Kode	Urusan/Bidang Urusan Pemerintahan Daerah dan Program/Kegiatan	Indikator Kinerja Program (outcome)/ Kegiatan (output)	Target RPJMD pada Tahun 2023 (Periode RPJMD)		Realisasi Capaian Kinerja RPJMD s.d. RKPD Tahun Lalu (2022)		Target Kinerja dan Anggaran RKPD Tahun berjalan yg dievaluasi (2023)		Realisasi Capaian Kinerja dan Anggaran RKPD yang Dievaluasi (2023)		Tingkat Capaian Kinerja dan Realisasi Anggaran RKPD Tahun 2023 (%)		Realisasi Kinerja dan Anggaran RPJMDs/d tahun 2022 (Akhir Tahun Pelaksanaan RKPD Tahun 2023)		Tingkat Capaian Kinerja Dan Realisasi Anggaran RPJMD s/d Tahun 2023 (%)		Unit SKPD (Penanggung Jawab)
1	3	4	5	6		7		8		13 = 9+10+11+12		14 = 13/8 x 100%		15 = 7 + 13		16=15/6 x100%		16
				K	Rp	K	Rp	K	Rp	K	Rp	K	Rp	K	Rp	K	Rp	
		Tindak Lanjut Hasil Pemeriksaan APIP	Pemeriksaan BPK RI dan Tindak Lanjut Hasil Pemeriksaan APIP															
	6.01.02.2.02	Kegiatan : Penyelenggaraan Pengawasan dengan Tujuan Tertentu	Persentase perangkat daerah yang telah dilakukan pengawasan dengan tujuan tertentu	100	543,508,350	25	151,589,400	100	272,767,280	95	258,991,700	94.95	94.95	120	410,581,100	119.95	0.76	

No	Kode	Urusan/Bidang Urusan Pemerintahan Daerah dan Program/Kegiatan	Indikator Kinerja Program (outcome)/ Kegiatan (output)	Target RPJMD pada Tahun 2023 (Periode RPJMD)		Realisasi Capaian Kinerja RPJMD s.d. RKPD Tahun Lalu (2022)		Target Kinerja dan Anggaran RKPD Tahun berjalan yg dievaluasi (2023)		Realisasi Capaian Kinerja dan Anggaran RKPD yang Dievaluasi (2023)		Tingkat Capaian Kinerja dan Realisasi Anggaran RKPD Tahun 2023 (%)		Realisasi Kinerja dan Anggaran RPJMDs/d tahun 2022 (Akhir Tahun Pelaksanaan RKPD Tahun 2023)		Tingkat Capaian Kinerja Dan Realisasi Anggaran RPJMD s/d Tahun 2023 (%)		Unit SKPD (Penanggung Jawab)
1	3	4	5	6		7		8		13 = 9+10+11+12		14 = 13/8 x 100%		15 = 7 + 13		16=15/6 x100%		16
				K	Rp	K	Rp	K	Rp	K	Rp	K	Rp	K	Rp	K	Rp	
	6.01.02.2.02.02	Sub Kegiatan : Pengawasan Dengan Tujuan Tertentu	Jumlah Laporan Hasil Pengawasan Dengan Tujuan Tertentu	40	509,897,850	20	116,589,400	20	272,767,280	20	258,991,700	100.00	94.95	40	375,581,100	100.00	0.74	
		Rata-rata capaian kinerja (%)										102.31	91.42					
		Predikat kinerja										Sangat Tinggi	Sangat Tinggi					
3	6.01.03	Program Perumusan Kebijakan,	Persentase Perangkat Daerah yang memperoleh	100	2,163,569,332	94	2,021,425,304	100	536,054,100	100	475,840,875	99.91	88.77	194	2,497,266,179	194	1.15	INSPEKTORAT DAERAH

No	Kode	Urusan/Bidang Urusan Pemerintahan Daerah dan Program/Kegiatan	Indikator Kinerja Program (outcome)/ Kegiatan (output)	Target RPJMD pada Tahun 2023 (Periode RPJMD)		Realisasi Capaian Kinerja RPJMD s.d. RKPD Tahun Lalu (2022)		Target Kinerja dan Anggaran RKPD Tahun berjalan yg dievaluasi (2023)		Realisasi Capaian Kinerja dan Anggaran RKPD yang Dievaluasi (2023)		Tingkat Capaian Kinerja dan Realisasi Anggaran RKPD Tahun 2023 (%)		Realisasi Kinerja dan Anggaran RPJMDs/d tahun 2022 (Akhir Tahun Pelaksanaan RKPD Tahun 2023)		Tingkat Capaian Kinerja Dan Realisasi Anggaran RPJMD s/d Tahun 2023 (%)		Unit SKPD (Penanggung Jawab)
1	3	4	5	6		7		8		13 = 9+10+11+12		14 = 13/8 x 100%		15 = 7 + 13		16=15/6 x100%		16
				K	Rp	K	Rp	K	Rp	K	Rp	K	Rp	K	Rp	K	Rp	
		Pendampingan, dan Asistensi	pendampingan dan asistensi															
	6.01.03.2.01	Kegiatan : Perumusan Kebijakan Teknis di Bidang Pengawasan dan Fasilitasi Pengawasan	Persentase bidang pengawasan dan fasilitasi pengawasan yang disusun kebijakannya	100	1,644,137,187	85	1,134,186,804	100	80,400,000	95	76,074,625	94.62	94.62	180	1,210,261,429	180	0.74	
	6.01.03.2.01.01	Sub Kegiatan : Perumusan Kebijakan Teknis di	Jumlah Rekomendasi Kebijakan Teknis di Bidang	83	1,540,533,687	60	1,061,486,704	50	80,400,000	50	76,074,625	100.00	94.62	110	1,137,561,329	132.53	0.74	

No	Kode	Urusan/Bidang Urusan Pemerintahan Daerah dan Program/Kegiatan	Indikator Kinerja Program (outcome)/ Kegiatan (output)	Target RPJMD pada Tahun 2023 (Periode RPJMD)		Realisasi Capaian Kinerja RPJMD s.d. RKPD Tahun Lalu (2022)		Target Kinerja dan Anggaran RKPD Tahun berjalan yg dievaluasi (2023)		Realisasi Capaian Kinerja dan Anggaran RKPD yang Dievaluasi (2023)		Tingkat Capaian Kinerja dan Realisasi Anggaran RKPD Tahun 2023 (%)		Realisasi Kinerja dan Anggaran RPJMDs/d tahun 2022 (Akhir Tahun Pelaksanaan RKPD Tahun 2023)		Tingkat Capaian Kinerja Dan Realisasi Anggaran RPJMD s/d Tahun 2023 (%)		Unit SKPD (Penanggung Jawab)
1	3	4	5	6		7		8		13 = 9+10+11+12		14 = 13/8 x 100%		15 = 7 + 13		16=15/6 x100%		16
				K	Rp	K	Rp	K	Rp	K	Rp	K	Rp	K	Rp	K	Rp	
		Bidang Pengawasan	Pengawasan yang Disusun															
	6.01.03.2.02	Kegiatan : Pendampingan dan Asistensi	Persentase Perangkat daerah yang memperoleh pendampingan dan asistensi	100	519,432,145	9	887,238,500	100	455,654,100	100	399,766,250	100.00	87.73	109	1,287,004,750	109	2.48	
	6.01.03.2.02.01	Sub Kegiatan : Pendampingan dan Asistensi Urusan Pemerintahan Daerah	Jumlah Perangkat Daerah yang Dilakukan Pendampingan dan Asistensi	2	129,462,680	2	134,330,500	10	73,400,000	10	66,031,500	100.00	89.96	12	200,362,000	600	1.55	

No	Kode	Urusan/Bidang Urusan Pemerintahan Daerah dan Program/Kegiatan	Indikator Kinerja Program (outcome)/ Kegiatan (output)	Target RPJMD pada Tahun 2023 (Periode RPJMD)		Realisasi Capaian Kinerja RPJMD s.d. RKPD Tahun Lalu (2022)		Target Kinerja dan Anggaran RKPD Tahun berjalan yg dievaluasi (2023)		Realisasi Capaian Kinerja dan Anggaran RKPD yang Dievaluasi (2023)		Tingkat Capaian Kinerja dan Realisasi Anggaran RKPD Tahun 2023 (%)		Realisasi Kinerja dan Anggaran RPJMDs/d tahun 2022 (Akhir Tahun Pelaksanaan RKPD Tahun 2023)		Tingkat Capaian Kinerja Dan Realisasi Anggaran RPJMD s/d Tahun 2023 (%)		Unit SKPD (Penanggung Jawab)
1	3	4	5	6		7		8		13 = 9+10+11+12		14 = 13/8 x 100%		15 = 7 + 13		16=15/6 x100%		16
				K	Rp	K	Rp	K	Rp	K	Rp	K	Rp	K	Rp	K	Rp	
			Urusan Pemerintahan Daerah															
	6.01.03.2.02.02	Sub Kegiatan : Pendampingan, Asistensi, Verifikasi, dan Penilaian Reformasi Birokrasi	Jumlah Perangkat Daerah yang Dilakukan Pendampingan, Asistensi, Verifikasi, dan Penilaian Reformasi Birokrasi	5	189,075,810	5	255,063,000	10	126,935,000	10	91,521,500	100.00	72.10	15	346,584,500	300	1.83	

No	Kode	Urusan/Bidang Urusan Pemerintahan Daerah dan Program/Kegiatan	Indikator Kinerja Program (outcome)/ Kegiatan (output)	Target RPJMD pada Tahun 2023 (Periode RPJMD)		Realisasi Capaian Kinerja RPJMD s.d. RKPD Tahun Lalu (2022)		Target Kinerja dan Anggaran RKPD Tahun berjalan yg dievaluasi (2023)		Realisasi Capaian Kinerja dan Anggaran RKPD yang Dievaluasi (2023)		Tingkat Capaian Kinerja dan Realisasi Anggaran RKPD Tahun 2023 (%)		Realisasi Kinerja dan Anggaran RPJMDs/d tahun 2022 (Akhir Tahun Pelaksanaan RKPD Tahun 2023)		Tingkat Capaian Kinerja Dan Realisasi Anggaran RPJMD s/d Tahun 2023 (%)		Unit SKPD (Penanggung Jawab)
1	3	4	5	6		7		8		13 = 9+10+11+12		14 = 13/8 x 100%		15 = 7 + 13		16=15/6 x100%		16
				K	Rp	K	Rp	K	Rp	K	Rp	K	Rp	K	Rp	K	Rp	
	6.01.03.2.02.03	Sub Kegiatan : Koordinasi, Monitoring dan Evaluasi serta Verifikasi Pencegahan dan Pemberantasan Korupsi	Jumlah Kegiatan Koordinasi, Monitoring dan Evaluasi serta Verifikasi Pencegahan dan Pemberantasan Korupsi	1	33,719,648	1	396,245,000	5	150,900,000	5	144,868,250	100.00	96.00	6	541,113,250	600	16.05	
	6.01.03.2.02.04	Sub Kegiatan : Pendampingan, Asistensi dan Verifikasi	Jumlah Perangkat Daerah yang Dilakukan Pendampinga	1	167,174,007	1	101,600,000	60	104,419,100	60	97,345,000	100.00	93.23	61	198,945,000	6100	1.19	

No	Kode	Urusan/Bidang Urusan Pemerintahan Daerah dan Program/Kegiatan	Indikator Kinerja Program (outcome)/ Kegiatan (output)	Target RPJMD pada Tahun 2023 (Periode RPJMD)		Realisasi Capaian Kinerja RPJMD s.d. RKPD Tahun Lalu (2022)		Target Kinerja dan Anggaran RKPD Tahun berjalan yg dievaluasi (2023)		Realisasi Capaian Kinerja dan Anggaran RKPD yang Dievaluasi (2023)		Tingkat Capaian Kinerja dan Realisasi Anggaran RKPD Tahun 2023 (%)		Realisasi Kinerja dan Anggaran RPJMDs/d tahun 2022 (Akhir Tahun Pelaksanaan RKPD Tahun 2023)		Tingkat Capaian Kinerja Dan Realisasi Anggaran RPJMD s/d Tahun 2023 (%)		Unit SKPD (Penanggung Jawab)
1	3	4	5	6		7		8		13 = 9+10+11+12		14 = 13/8 x 100%		15 = 7 + 13		16=15/6 x100%		16
				K	Rp	K	Rp	K	Rp	K	Rp	K	Rp	K	Rp	K	Rp	
		Penegakan Integritas	n, Asistensi dan Verifikasi Penegakan Integritas															
			Rata-rata capaian kinerja (%)									99.32	89.63					
			Predikat kinerja									Sangat Tinggi	Tinggi					
		UNSUR KEWILAYAHAN																
1	7.01.01.2.01	PROGRAM PENUNJANG URUSAN	Nilai Penyusunan Dokumen	81	2,579,688,646	81	2,485,870,376	81	2,449,870,470	0	2,303,809,643	0.00	94.04	81	4,789,680,019	100	1.86	Kecamatan

No	Kode	Urusan/Bidang Urusan Pemerintahan Daerah dan Program/Kegiatan	Indikator Kinerja Program (outcome)/ Kegiatan (output)	Target RPJMD pada Tahun 2023 (Periode RPJMD)		Realisasi Capaian Kinerja RPJMD s.d. RKPD Tahun Lalu (2022)		Target Kinerja dan Anggaran RKPD Tahun berjalan yg dievaluasi (2023)		Realisasi Capaian Kinerja dan Anggaran RKPD yang Dievaluasi (2023)		Tingkat Capaian Kinerja dan Realisasi Anggaran RKPD Tahun 2023 (%)		Realisasi Kinerja dan Anggaran RPJMDs/d tahun 2022 (Akhir Tahun Pelaksanaan RKPD Tahun 2023)		Tingkat Capaian Kinerja Dan Realisasi Anggaran RPJMD s/d Tahun 2023 (%)		Unit SKPD (Penanggung Jawab)
1	3	4	5	6		7		8		13 = 9+10+11+12		14 = 13/8 x 100%		15 = 7 + 13		16=15/6 x100%		16
				K	Rp	K	Rp	K	Rp	K	Rp	K	Rp	K	Rp	K	Rp	
		PEMERINTAHAN DAERAH KABUPATEN/ KOTA	Perencanaan Perangkat Daerah															Bantaran
	7.01.01.2.01	Perencanaan, Penganggaran, dan Evaluasi Kinerja Perangkat Daerah	Prosentase dokumen perencanaan yang disusun tepat waktu	81	830,000	81	7,230,000	100	830,000	0	810,000	0.00	97.59	81	8,040,000	100	9.69	
	7.01.01.2.02	Administrasi Keuangan Perangkat Daerah	Prosentase dokumen penatausahaan keuangan yang disusun tepat waktu	81	2,359,560,479	81	2,227,172,073	100	2,228,385,303	50	2,088,229,922	50.00	93.71	131	4,315,401,995	162	1.83	

No	Kode	Urusan/Bidang Urusan Pemerintahan Daerah dan Program/Kegiatan	Indikator Kinerja Program (outcome)/ Kegiatan (output)	Target RPJMD pada Tahun 2023 (Periode RPJMD)		Realisasi Capaian Kinerja RPJMD s.d. RKPD Tahun Lalu (2022)		Target Kinerja dan Anggaran RKPD Tahun berjalan yg dievaluasi (2023)		Realisasi Capaian Kinerja dan Anggaran RKPD yang Dievaluasi (2023)		Tingkat Capaian Kinerja dan Realisasi Anggaran RKPD Tahun 2023 (%)		Realisasi Kinerja dan Anggaran RPJMDs/d tahun 2022 (Akhir Tahun Pelaksanaan RKPD Tahun 2023)		Tingkat Capaian Kinerja Dan Realisasi Anggaran RPJMD s/d Tahun 2023 (%)		Unit SKPD (Penanggung Jawab)
1	3	4	5	6		7		8		13 = 9+10+11+12		14 = 13/8 x 100%		15 = 7 + 13		16=15/6 x100%		16
				K	Rp	K	Rp	K	Rp	K	Rp	K	Rp	K	Rp	K	Rp	
	7.01.01.2.06	Administrasi Umum Perangkat Daerah	Prosentase pelaksanaan Administrasi Umum Perangkat Daerah tepat waktu	81	39,989,217	81	163,851,239	100	44,133,217	50	43,764,950	50.00	99.17	131	207,616,189	162	5.19	
	7.01.01.2.08	Pemeliharaan Barang Milik Daerah Penunjang Urusan Pemerintahan Daerah	Prosentase pengadaan Barang Milik Daerah tepat waktu	81	25,256,000	81	2,464,000	100	68,659,000	0	68,575,000	0.00	99.88	81	71,039,000	100	2.81	

No	Kode	Urusan/Bidang Urusan Pemerintahan Daerah dan Program/Kegiatan	Indikator Kinerja Program (outcome)/ Kegiatan (output)	Target RPJMD pada Tahun 2023 (Periode RPJMD)		Realisasi Capaian Kinerja RPJMD s.d. RKPD Tahun Lalu (2022)		Target Kinerja dan Anggaran RKPD Tahun berjalan yg dievaluasi (2023)		Realisasi Capaian Kinerja dan Anggaran RKPD yang Dievaluasi (2023)		Tingkat Capaian Kinerja dan Realisasi Anggaran RKPD Tahun 2023 (%)		Realisasi Kinerja dan Anggaran RPJMDs/d tahun 2022 (Akhir Tahun Pelaksanaan RKPD Tahun 2023)		Tingkat Capaian Kinerja Dan Realisasi Anggaran RPJMD s/d Tahun 2023 (%)		Unit SKPD (Penanggung Jawab)
1	3	4	5	6		7		8		13 = 9+10+11+12		14 = 13/8 x 100%		15 = 7 + 13		16=15/6 x100%		16
				K	Rp	K	Rp	K	Rp	K	Rp	K	Rp	K	Rp	K	Rp	
	7.01.01.2.08	Penyediaan Jasa Penunjang Urusan Pemerintahan Daerah	Prosentase pemenuhan jasa pelayanan umum kantor	81	138,752,950	81	85,153,064	100	95,362,950	50	91,134,971	50.00	95.57	131	176,288,035	162	1.27	
	7.01.01.2.08	Pemeliharaan Barang Milik Daerah Penunjang Urusan Pemerintahan Daerah	Prosentase Barang Milik Daerah kondisi baik	81	15,300,000	81	-	100	12,500,000	25	11,294,800	25.00	90.36	106	11,294,800	131	0.74	
											Rata-rata capaian kinerja (%)	25.00	95.76					

No	Kode	Urusan/Bidang Urusan Pemerintahan Daerah dan Program/Kegiatan	Indikator Kinerja Program (outcome)/ Kegiatan (output)	Target RPJMD pada Tahun 2023 (Periode RPJMD)		Realisasi Capaian Kinerja RPJMD s.d. RKPD Tahun Lalu (2022)		Target Kinerja dan Anggaran RKPD Tahun berjalan yg dievaluasi (2023)		Realisasi Capaian Kinerja dan Anggaran RKPD yang Dievaluasi (2023)		Tingkat Capaian Kinerja dan Realisasi Anggaran RKPD Tahun 2023 (%)		Realisasi Kinerja dan Anggaran RPJMDs/d tahun 2022 (Akhir Tahun Pelaksanaan RKPD Tahun 2023)		Tingkat Capaian Kinerja Dan Realisasi Anggaran RPJMD s/d Tahun 2023 (%)		Unit SKPD (Penanggung Jawab)
1	3	4	5	6		7		8		13 = 9+10+11+12		14 = 13/8 x 100%		15 = 7 + 13		16=15/6 x100%		16
				K	Rp	K	Rp	K	Rp	K	Rp	K	Rp	K	Rp	K	Rp	
											Predikat kinerja	Sangat Rendah	Sangat Tinggi					
2	7:01:02	PROGRAM PENYELENGGARAAN PEMERINTAHAN DAN PELAYANAN PUBLIK	Prosentase Peningkatan Pelayanan Publik yang dilaksanakan dengan baik dan lancar	73	161,692,000		35,070,000	73	223,318,800	71	206,444,000	96.65	92.44	71	241,514,000	97	1.49	Kecamatan Bantaran
	07.01.02.2.01	Koordinasi Penyelenggaraan Kegiatan Pemerintahan	Prosentase Peningkatan Koordinasi dan Fasilitasi Pemerintahan	73	155,292,000	91	28,320,000	73	216,918,800	95	200,164,000	129.53	92.28	186	228,484,000	254	1.47	

No	Kode	Urusan/Bidang Urusan Pemerintahan Daerah dan Program/Kegiatan	Indikator Kinerja Program (outcome)/ Kegiatan (output)	Target RPJMD pada Tahun 2023 (Periode RPJMD)		Realisasi Capaian Kinerja RPJMD s.d. RKPD Tahun Lalu (2022)		Target Kinerja dan Anggaran RKPD Tahun berjalan yg dievaluasi (2023)		Realisasi Capaian Kinerja dan Anggaran RKPD yang Dievaluasi (2023)		Tingkat Capaian Kinerja dan Realisasi Anggaran RKPD Tahun 2023 (%)		Realisasi Kinerja dan Anggaran RPJMDs/d tahun 2022 (Akhir Tahun Pelaksanaan RKPD Tahun 2023)		Tingkat Capaian Kinerja Dan Realisasi Anggaran RPJMD s/d Tahun 2023 (%)		Unit SKPD (Penanggung Jawab)
1	3	4	5	6		7		8		13 = 9+10+11+12		14 = 13/8 x 100%		15 = 7 + 13		16=15/6 x100%		16
				K	Rp	K	Rp	K	Rp	K	Rp	K	Rp	K	Rp	K	Rp	
		di Tingkat Kecamatan																
	07.01.02.2.04	Pelaksanaan Urusan Pemerintahan yang Dilimpahkan kepada Camat	Prosentase Peningkatan Pelayanan Perinjinan Non Usaha Bidang Perekonomian	73	6,400,000	91	6,750,000	73	6,400,000	74	6,280,000	101.37	98.13	165	13,030,000	226	2.04	
		Rata-rata capaian kinerja (%)										109.18	94.28					
		Predikat kinerja										Sangat Tinggi	Sangat Tinggi					

No	Kode	Urusan/Bidang Urusan Pemerintahan Daerah dan Program/Kegiatan	Indikator Kinerja Program (outcome)/ Kegiatan (output)	Target RPJMD pada Tahun 2023 (Periode RPJMD)		Realisasi Capaian Kinerja RPJMD s.d. RKPD Tahun Lalu (2022)		Target Kinerja dan Anggaran RKPD Tahun berjalan yg dievaluasi (2023)		Realisasi Capaian Kinerja dan Anggaran RKPD yang Dievaluasi (2023)		Tingkat Capaian Kinerja dan Realisasi Anggaran RKPD Tahun 2023 (%)		Realisasi Kinerja dan Anggaran RPJMDs/d tahun 2022 (Akhir Tahun Pelaksanaan RKPD Tahun 2023)		Tingkat Capaian Kinerja Dan Realisasi Anggaran RPJMD s/d Tahun 2023 (%)		Unit SKPD (Penanggung Jawab)
1	3	4	5	6		7		8		13 = 9+10+11+12		14 = 13/8 x 100%		15 = 7 + 13		16=15/6 x100%		16
				K	Rp	K	Rp	K	Rp	K	Rp	K	Rp	K	Rp	K	Rp	
3	7.01.04.2.01	PROGRAM KOORDINASI KETENTRAMAN DAN KETERTIBAN UMUM	Prosentase Fasilitasi Penyelenggaraan Ketentraman dan Ketertiban yang dilaksanakan dengan baik dan lancar	100	40,552,500		66,910,700	100	40,552,500	100	46,426,200	100.00	114.48	100	113,336,900	100	2.79	Kecamatan Bantaran
	7.01.01.2.01	Koordinasi Upaya Penyelenggaraan Ketentraman	Prosentase fasilitasi Penyelenggaraan Ketentraman	100	40,552,500	100	66,910,700	100	49,552,500	97	47,986,200	96.84	96.84	197	114,896,900	197	2.83	

No	Kode	Urusan/Bidang Urusan Pemerintahan Daerah dan Program/Kegiatan	Indikator Kinerja Program (outcome)/ Kegiatan (output)	Target RPJMD pada Tahun 2023 (Periode RPJMD)		Realisasi Capaian Kinerja RPJMD s.d. RKPD Tahun Lalu (2022)		Target Kinerja dan Anggaran RKPD Tahun berjalan yg dievaluasi (2023)		Realisasi Capaian Kinerja dan Anggaran RKPD yang Dievaluasi (2023)		Tingkat Capaian Kinerja dan Realisasi Anggaran RKPD Tahun 2023 (%)		Realisasi Kinerja dan Anggaran RPJMDs/d tahun 2022 (Akhir Tahun Pelaksanaan RKPD Tahun 2023)		Tingkat Capaian Kinerja Dan Realisasi Anggaran RPJMD s/d Tahun 2023 (%)		Unit SKPD (Penanggung Jawab)
1	3	4	5	6		7		8		13 = 9+10+11+12		14 = 13/8 x 100%		15 = 7 + 13		16=15/6 x100%		16
				K	Rp	K	Rp	K	Rp	K	Rp	K	Rp	K	Rp	K	Rp	
		dan Ketertiban Umum	dan Ketertiban															
											Rata-rata capaian kinerja (%)	98.42	105.66					
											Predikat kinerja	Sangat Tinggi	Sangat Tinggi					
4	7.01.03.2.01	PROGRAM PEMBERDAYAAN MASYARAKAT DESA DAN KELURAHAN	Prosentase Peningkatan Fasilitasi Pemberdayaan Masyarakat yang dilaksanakan	100	67,956,800	100	87,226,000	100	67,956,800	100	67,984,200	100.00	100.04	200	155,210,200	200	2.28	Kecamatan Bantaran

No	Kode	Urusan/Bidang Urusan Pemerintahan Daerah dan Program/Kegiatan	Indikator Kinerja Program (outcome)/ Kegiatan (output)	Target RPJMD pada Tahun 2023 (Periode RPJMD)		Realisasi Capaian Kinerja RPJMD s.d. RKPD Tahun Lalu (2022)		Target Kinerja dan Anggaran RKPD Tahun berjalan yg dievaluasi (2023)		Realisasi Capaian Kinerja dan Anggaran RKPD yang Dievaluasi (2023)		Tingkat Capaian Kinerja dan Realisasi Anggaran RKPD Tahun 2023 (%)		Realisasi Kinerja dan Anggaran RPJMDs/d tahun 2022 (Akhir Tahun Pelaksanaan RKPD Tahun 2023)		Tingkat Capaian Kinerja Dan Realisasi Anggaran RPJMD s/d Tahun 2023 (%)		Unit SKPD (Penanggung Jawab)
1	3	4	5	6		7		8		13 = 9+10+11+12		14 = 13/8 x 100%		15 = 7 + 13		16=15/6 x100%		16
				K	Rp	K	Rp	K	Rp	K	Rp	K	Rp	K	Rp	K	Rp	
			dengan baik dan lancar															
	7.01.03.2.01	Koordinasi Kegiatan Pemberdayaan Desa	Prosentase Koordinasi Kegiatan Pemberdayaan Desa	100	17,956,800	100	87,226,000	100	20,488,000	99	20,269,000	98.93	98.93	199	107,495,000	199	5.99	
	7.01.03.205	Koordinasi dan Sinkronisasi Pemberlakuan Pembatasan Kegiatan Masyarakat (PPKM)	Prosentase Koordinasi dan Sinkronisasi Pemberlakuan Pembatasan Kegiatan	100	50,000,000	100	-	100	50,000,000	95	47,715,200	95.43	95.43	195	47,715,200	195	0.95	

No	Kode	Urusan/Bidang Urusan Pemerintahan Daerah dan Program/Kegiatan	Indikator Kinerja Program (outcome)/ Kegiatan (output)	Target RPJMD pada Tahun 2023 (Periode RPJMD)		Realisasi Capaian Kinerja RPJMD s.d. RKPD Tahun Lalu (2022)		Target Kinerja dan Anggaran RKPD Tahun berjalan yg dievaluasi (2023)		Realisasi Capaian Kinerja dan Anggaran RKPD yang Dievaluasi (2023)		Tingkat Capaian Kinerja dan Realisasi Anggaran RKPD Tahun 2023 (%)		Realisasi Kinerja dan Anggaran RPJMDs/d tahun 2022 (Akhir Tahun Pelaksanaan RKPD Tahun 2023)		Tingkat Capaian Kinerja Dan Realisasi Anggaran RPJMD s/d Tahun 2023 (%)		Unit SKPD (Penanggung Jawab)
1	3	4	5	6		7		8		13 = 9+10+11+12		14 = 13/8 x 100%		15 = 7 + 13		16=15/6 x100%		16
				K	Rp	K	Rp	K	Rp	K	Rp	K	Rp	K	Rp	K	Rp	
			Masyarakat (PPKM)															
		Rata-rata capaian kinerja (%)										98.12	98.13					
		Predikat kinerja										Sangat Tinggi	Sangat Tinggi					
5	7.01.04.2.01	PROGRAM PENYELENGGARAAN URUSAN PEMERINTAHAN UMUM	Persentase fasilitasi penyelenggaraan urusan pemerintahan umum yang	100	40,960,000	100	51,500,000	100	40,960,000	100	63,009,500	99.63	153.83	200	114,509,500	200	2.80	Kecamatan Bantaran

No	Kode	Urusan/Bidang Urusan Pemerintahan Daerah dan Program/Kegiatan	Indikator Kinerja Program (outcome)/ Kegiatan (output)	Target RPJMD pada Tahun 2023 (Periode RPJMD)		Realisasi Capaian Kinerja RPJMD s.d. RKPD Tahun Lalu (2022)		Target Kinerja dan Anggaran RKPD Tahun berjalan yg dievaluasi (2023)		Realisasi Capaian Kinerja dan Anggaran RKPD yang Dievaluasi (2023)		Tingkat Capaian Kinerja dan Realisasi Anggaran RKPD Tahun 2023 (%)		Realisasi Kinerja dan Anggaran RPJMDs/d tahun 2022 (Akhir Tahun Pelaksanaan RKPD Tahun 2023)		Tingkat Capaian Kinerja Dan Realisasi Anggaran RPJMD s/d Tahun 2023 (%)		Unit SKPD (Penanggung Jawab)
1	3	4	5	6		7		8		13 = 9+10+11+12		14 = 13/8 x 100%		15 = 7 + 13		16=15/6 x100%		16
				K	Rp	K	Rp	K	Rp	K	Rp	K	Rp	K	Rp	K	Rp	
			terlaksana dengan baik															
	7.01.01.2.01.03	Penyelenggaraan Urusan Pemerintahan Umum sesuai Penugasan Kepala Daerah	Prosentase Penyelenggaraan Urusan Pemerintahan Umum	100	40,960,000	91	51,500,000	91	63,100,000	100	63,009,500	109.73	99.86	191	114,509,500	191	2.80	
											Rata-rata capaian kinerja (%)	104.68	126.84					
											Predikat kinerja	Sangat Tinggi	Sangat Tinggi					

No	Kode	Urusan/Bidang Urusan Pemerintahan Daerah dan Program/Kegiatan	Indikator Kinerja Program (outcome)/ Kegiatan (output)	Target RPJMD pada Tahun 2023 (Periode RPJMD)		Realisasi Capaian Kinerja RPJMD s.d. RKPD Tahun Lalu (2022)		Target Kinerja dan Anggaran RKPD Tahun berjalan yg dievaluasi (2023)		Realisasi Capaian Kinerja dan Anggaran RKPD yang Dievaluasi (2023)		Tingkat Capaian Kinerja dan Realisasi Anggaran RKPD Tahun 2023 (%)		Realisasi Kinerja dan Anggaran RPJMDs/d tahun 2022 (Akhir Tahun Pelaksanaan RKPD Tahun 2023)		Tingkat Capaian Kinerja Dan Realisasi Anggaran RPJMD s/d Tahun 2023 (%)		Unit SKPD (Penanggung Jawab)
1	3	4	5	6		7		8		13 = 9+10+11+12		14 = 13/8 x 100%		15 = 7 + 13		16=15/6 x100%		16
				K	Rp	K	Rp	K	Rp	K	Rp	K	Rp	K	Rp	K	Rp	
	4.11.12.01.01	Program Penunjang Urusan Pemerintahan Daerah Kabupaten/Kota	Persentase Kenaikan Nilai SAKIP Perangkat Daerah OPD	5	3,076,578,440			5	3,076,578,440	-	7,058,072,705	0.00	229.41	0.00	7,058,072,705	0.00	229.413	Kecamatan Banyuanyar
	4.11.12.01.01	Perencanaan, Penganggaran dan Evaluasi Kinerja Perangkat Daerah	Prosentase dokumen perencanaan yang disusun tepat waktu	100	2,700,000			100	23,191,000	75	4,680,000	75.00	20.18	75.00	4,680,000			
	4.11.12.	Penyusunan Dokumen Perencanaan	Jumlah Dokumen	4	1,500,000	12	-	4	1,500,000	5	2,925,000	125.00	195.00	17.	2,925,000			

No	Kode	Urusan/Bidang Urusan Pemerintahan Daerah dan Program/Kegiatan	Indikator Kinerja Program (outcome)/ Kegiatan (output)	Target RPJMD pada Tahun 2023 (Periode RPJMD)		Realisasi Capaian Kinerja RPJMD s.d. RKPD Tahun Lalu (2022)		Target Kinerja dan Anggaran RKPD Tahun berjalan yg dievaluasi (2023)		Realisasi Capaian Kinerja dan Anggaran RKPD yang Dievaluasi (2023)		Tingkat Capaian Kinerja dan Realisasi Anggaran RKPD Tahun 2023 (%)		Realisasi Kinerja dan Anggaran RPJMDs/d tahun 2022 (Akhir Tahun Pelaksanaan RKPD Tahun 2023)		Tingkat Capaian Kinerja Dan Realisasi Anggaran RPJMD s/d Tahun 2023 (%)		Unit SKPD (Penanggung Jawab)
1	3	4	5	6		7		8		13 = 9+10+11+12		14 = 13/8 x 100%		15 = 7 + 13		16=15/6 x100%		16
				K	Rp	K	Rp	K	Rp	K	Rp	K	Rp	K	Rp	K	Rp	
	01.01.01	Perangkat Daerah	Perencanaan yang disusun											00				
	4.11.12.01.01.07	Evaluasi Kinerja Perangkat Daerah	Jumlah Monitoring dan Evaluasi	2	1,200,000	12	-	2	1,200,000	5	1,755,000	250.00	146.25	17.00	1,755,000			
	4.11.12.01.02	Administrasi Keuangan Perangkat Daerah	Prosentase dokumen pelaporan keuangan yang disusun tepat waktu	100	2,672,878,144			100	2,672,878,144	75	6,142,496,672	75.00	229.81	75.00	6,142,496,672			
	4.11.12.01.02.02	Penyediaan Gaji dan Tunjangan ASN	Jumlah Pembayaran Gaji dan	252	2,672,878,144	12	-	252	2,672,878,144	192	6,142,496,672	76.19	229.81	204.	6,142,496,672			

No	Kode	Urusan/Bidang Urusan Pemerintahan Daerah dan Program/Kegiatan	Indikator Kinerja Program (outcome)/ Kegiatan (output)	Target RPJMD pada Tahun 2023 (Periode RPJMD)		Realisasi Capaian Kinerja RPJMD s.d. RKPD Tahun Lalu (2022)		Target Kinerja dan Anggaran RKPD Tahun berjalan yg dievaluasi (2023)		Realisasi Capaian Kinerja dan Anggaran RKPD yang Dievaluasi (2023)		Tingkat Capaian Kinerja dan Realisasi Anggaran RKPD Tahun 2023 (%)		Realisasi Kinerja dan Anggaran RPJMDs/d tahun 2022 (Akhir Tahun Pelaksanaan RKPD Tahun 2023)		Tingkat Capaian Kinerja Dan Realisasi Anggaran RPJMD s/d Tahun 2023 (%)		Unit SKPD (Penanggung Jawab)
1	3	4	5	6		7		8		13 = 9+10+11+12		14 = 13/8 x 100%		15 = 7 + 13		16=15/6 x100%		16
				K	Rp	K	Rp	K	Rp	K	Rp	K	Rp	K	Rp	K	Rp	
			Tunjangan ASN											00				
	4.11.12.01.06	Administrasi Umum Perangkat Daerah	Prosentase pelaksanaan Administrasi Umum Perangkat Daerah tepat waktu	100	30,500,005			100	30,500,005	75	72,190,200	75.00	236.69	75.00	72,190,200			
	4.11.12.01.06.01	Penyediaan Komponen Instalasi Listrik/Penerangan Bangunan Kantor	Jumlah Perawatan dan Pengoperasian Instalasi Listri (Belanja Alat Listrik	4	1,330,200	12	-	4	1,330,200	7	2,630,000	175.00	197.71	19.00	2,630,000			

No	Kode	Urusan/Bidang Urusan Pemerintahan Daerah dan Program/Kegiatan	Indikator Kinerja Program (outcome)/ Kegiatan (output)	Target RPJMD pada Tahun 2023 (Periode RPJMD)		Realisasi Capaian Kinerja RPJMD s.d. RKPD Tahun Lalu (2022)		Target Kinerja dan Anggaran RKPD Tahun berjalan yg dievaluasi (2023)		Realisasi Capaian Kinerja dan Anggaran RKPD yang Dievaluasi (2023)		Tingkat Capaian Kinerja dan Realisasi Anggaran RKPD Tahun 2023 (%)		Realisasi Kinerja dan Anggaran RPJMDs/d tahun 2022 (Akhir Tahun Pelaksanaan RKPD Tahun 2023)		Tingkat Capaian Kinerja Dan Realisasi Anggaran RPJMD s/d Tahun 2023 (%)		Unit SKPD (Penanggung Jawab)
1	3	4	5	6		7		8		13 = 9+10+11+12		14 = 13/8 x 100%		15 = 7 + 13		16=15/6 x100%		16
				K	Rp	K	Rp	K	Rp	K	Rp	K	Rp	K	Rp	K	Rp	
			dan Lampu Pijar)															
	4.11.12.01.06.02	Penyediaan Peralatan dan Perlengkapan Kantor	Jumlah Penyediaan Peralatan dan Perlengkapan Kantor (Belanja Alat Tulis Kantor)	12	7,590,805	12	-	12	7,590,805	9	11,507,200	75.00	151.59	21.000	11,507,200			
	4.11.12.01.06.03	Penyediaan Peralatan Rumah Tangga	Jumlah Penyediaan Peralatan Rumah Tangga (Alat Pembersih	12	2,813,100	12	-	12	2,813,100	3	2,793,000	25.00	99.29	15.000	2,793,000			

No	Kode	Urusan/Bidang Urusan Pemerintahan Daerah dan Program/Kegiatan	Indikator Kinerja Program (outcome)/ Kegiatan (output)	Target RPJMD pada Tahun 2023 (Periode RPJMD)		Realisasi Capaian Kinerja RPJMD s.d. RKPD Tahun Lalu (2022)		Target Kinerja dan Anggaran RKPD Tahun berjalan yg dievaluasi (2023)		Realisasi Capaian Kinerja dan Anggaran RKPD yang Dievaluasi (2023)		Tingkat Capaian Kinerja dan Realisasi Anggaran RKPD Tahun 2023 (%)		Realisasi Kinerja dan Anggaran RPJMDs/d tahun 2022 (Akhir Tahun Pelaksanaan RKPD Tahun 2023)		Tingkat Capaian Kinerja Dan Realisasi Anggaran RPJMD s/d Tahun 2023 (%)		Unit SKPD (Penanggung Jawab)
1	3	4	5	6		7		8		13 = 9+10+11+12		14 = 13/8 x 100%		15 = 7 + 13		16=15/6 x100%		16
				K	Rp	K	Rp	K	Rp	K	Rp	K	Rp	K	Rp	K	Rp	
			dan Bahan Pembersih)															
	4.11.12.01.06.04	Penyediaan Bahan Logistik Kantor	Jumlah Penyediaan BBM Operasional	12	14,500,000	12	-	12	14,500,000	12	48,560,000	100.00	334.90	24.000	48,560,000			
	4.11.12.01.06.05	Penyediaan Barang Cetakan dan Penggandaan	Jumlah Pemenuhan Barang Cetakan dan Penggandaan	12	1,704,900	12	-	12	1,704,900	9	3,100,000	75.00	181.83	21.000	3,100,000			
	4.11.12.01.06.06	Penyediaan Bahan Bacaan dan Peraturan	Jumlah Penyediaan Bahan Bacaan dan	12	2,561,000	12	-	12	2,561,000	9	3,600,000	75.00	140.57	21.000	3,600,000			

No	Kode	Urusan/Bidang Urusan Pemerintahan Daerah dan Program/Kegiatan	Indikator Kinerja Program (outcome)/ Kegiatan (output)	Target RPJMD pada Tahun 2023 (Periode RPJMD)		Realisasi Capaian Kinerja RPJMD s.d. RKPD Tahun Lalu (2022)		Target Kinerja dan Anggaran RKPD Tahun berjalan yg dievaluasi (2023)		Realisasi Capaian Kinerja dan Anggaran RKPD yang Dievaluasi (2023)		Tingkat Capaian Kinerja dan Realisasi Anggaran RKPD Tahun 2023 (%)		Realisasi Kinerja dan Anggaran RPJMDs/d tahun 2022 (Akhir Tahun Pelaksanaan RKPD Tahun 2023)		Tingkat Capaian Kinerja Dan Realisasi Anggaran RPJMD s/d Tahun 2023 (%)		Unit SKPD (Penanggung Jawab)
1	3	4	5	6		7		8		13 = 9+10+11+12		14 = 13/8 x 100%		15 = 7 + 13		16=15/6 x100%		16
				K	Rp	K	Rp	K	Rp	K	Rp	K	Rp	K	Rp	K	Rp	
		Perundang-undangan	Peraturan Perundang-undangan															
	4.11.12.01.07	Pengadaan Barang Milik Daerah Penunjang Urusan Pemerintah Daerah	Prosentase pengadaan Barang Milik Daerah tepat waktu	100	14,744,000			100	14,744,000	50	44,144,000	50.00	299.40	50.00	44,144,000			
	4.11.12.01.07.05	Pengadaan Mebel	Jumlah Pemenuhan Alat Kantor dan Rumah Tangga	4	14,744,000	12	-	4	14,744,000	11	44,144,000	275.00	299.40	23.00	44,144,000			

No	Kode	Urusan/Bidang Urusan Pemerintahan Daerah dan Program/Kegiatan	Indikator Kinerja Program (outcome)/ Kegiatan (output)	Target RPJMD pada Tahun 2023 (Periode RPJMD)		Realisasi Capaian Kinerja RPJMD s.d. RKPD Tahun Lalu (2022)		Target Kinerja dan Anggaran RKPD Tahun berjalan yg dievaluasi (2023)		Realisasi Capaian Kinerja dan Anggaran RKPD yang Dievaluasi (2023)		Tingkat Capaian Kinerja dan Realisasi Anggaran RKPD Tahun 2023 (%)		Realisasi Kinerja dan Anggaran RPJMDs/d tahun 2022 (Akhir Tahun Pelaksanaan RKPD Tahun 2023)		Tingkat Capaian Kinerja Dan Realisasi Anggaran RPJMD s/d Tahun 2023 (%)		Unit SKPD (Penanggung Jawab)
1	3	4	5	6		7		8		13 = 9+10+11+12		14 = 13/8 x 100%		15 = 7 + 13		16=15/6 x100%		16
				K	Rp	K	Rp	K	Rp	K	Rp	K	Rp	K	Rp	K	Rp	
	4.11.12.01.08	Penyediaan Jasa Penunjang Urusan Pemerintahan Daerah	Prosentase pemenuhan jasa pelayanan umum kantor	100	320,256,291			100	320,256,291	75	731,254,533	75.00	228.33	75.00	731,254,533			
	4.11.12.01.08.02	Penyediaan Jasa Komunikasi, Sumber Daya Air dan Listrik	Jumlah Penyediaan Jasa Komunikasi, Sumber Daya Air dan Listrik (Air, Listrik, Telepon dan Internet)	12	33,022,350	12	-	12	33,022,350	12	65,885,138	100.00	199.52	24.00	65,885,138			

No	Kode	Urusan/Bidang Urusan Pemerintahan Daerah dan Program/Kegiatan	Indikator Kinerja Program (outcome)/ Kegiatan (output)	Target RPJMD pada Tahun 2023 (Periode RPJMD)		Realisasi Capaian Kinerja RPJMD s.d. RKPD Tahun Lalu (2022)		Target Kinerja dan Anggaran RKPD Tahun berjalan yg dievaluasi (2023)		Realisasi Capaian Kinerja dan Anggaran RKPD yang Dievaluasi (2023)		Tingkat Capaian Kinerja dan Realisasi Anggaran RKPD Tahun 2023 (%)		Realisasi Kinerja dan Anggaran RPJMDs/d tahun 2022 (Akhir Tahun Pelaksanaan RKPD Tahun 2023)		Tingkat Capaian Kinerja Dan Realisasi Anggaran RPJMD s/d Tahun 2023 (%)		Unit SKPD (Penanggung Jawab)
1	3	4	5	6		7		8		13 = 9+10+11+12		14 = 13/8 x 100%		15 = 7 + 13		16=15/6 x100%		16
				K	Rp	K	Rp	K	Rp	K	Rp	K	Rp	K	Rp	K	Rp	
	4.11.12.01.08.03	Penyediaan Jasa Peralatan dan Perlengkapan Kantor	Jumlah Jasa Pelayanan Umum Kantor	12	3,490,000	12	-	12	3,490,000	4	3,130,000	33.33	89.68	16.000	3,130,000			
	4.11.12.01.08.04	Penyediaan Jasa Pelayanan Umum Kantor		12	283,743,941			12	283,743,941	9	662,239,395	75.00	233.39	9.000	662,239,395			
	4.11.12.01.09	Pemeliharaan Barang Milik Daerah Penunjang Urusan Pemerintahan Daerah	Prosentase Barang Milik Daerah kondisi baik	100	35,500,000			100	35,500,000	75	63,307,300	75.00	178.33	75.00	63,307,300			

No	Kode	Urusan/Bidang Urusan Pemerintahan Daerah dan Program/Kegiatan	Indikator Kinerja Program (outcome)/ Kegiatan (output)	Target RPJMD pada Tahun 2023 (Periode RPJMD)		Realisasi Capaian Kinerja RPJMD s.d. RKPD Tahun Lalu (2022)		Target Kinerja dan Anggaran RKPD Tahun berjalan yg dievaluasi (2023)		Realisasi Capaian Kinerja dan Anggaran RKPD yang Dievaluasi (2023)		Tingkat Capaian Kinerja dan Realisasi Anggaran RKPD Tahun 2023 (%)		Realisasi Kinerja dan Anggaran RPJMDs/d tahun 2022 (Akhir Tahun Pelaksanaan RKPD Tahun 2023)		Tingkat Capaian Kinerja Dan Realisasi Anggaran RPJMD s/d Tahun 2023 (%)		Unit SKPD (Penanggung Jawab)
1	3	4	5	6		7		8		13 = 9+10+11+12		14 = 13/8 x 100%		15 = 7 + 13		16=15/6 x100%		16
				K	Rp	K	Rp	K	Rp	K	Rp	K	Rp	K	Rp	K	Rp	
	4.11.12.01.09.01	Penyediaan Jasa Pemeliharaan, Biaya Pemeliharaan dan Pajak Kendaraan Perorangan Dinas atau Kendaraan Dinas Jabatan	Jumlah Pemenuhan Pajak Kendaraan Dinas	12	16,800,000	12	-	12	16,800,000	12	25,907,300	100.00	154.21	24.000	25,907,300			
	4.11.12.01.09.09	Pemeliharaan/ Rehabilitasi Gedung Kantor dan	Jumlah Pemeliharaan /Rehabilitasi Gedung Kantor	1	18,700,000	12	-	1	18,700,000	4	37,400,000	400.00	200.00	16.000	37,400,000			

No	Kode	Urusan/Bidang Urusan Pemerintahan Daerah dan Program/Kegiatan	Indikator Kinerja Program (outcome)/ Kegiatan (output)	Target RPJMD pada Tahun 2023 (Periode RPJMD)		Realisasi Capaian Kinerja RPJMD s.d. RKPD Tahun Lalu (2022)		Target Kinerja dan Anggaran RKPD Tahun berjalan yg dievaluasi (2023)		Realisasi Capaian Kinerja dan Anggaran RKPD yang Dievaluasi (2023)		Tingkat Capaian Kinerja dan Realisasi Anggaran RKPD Tahun 2023 (%)		Realisasi Kinerja dan Anggaran RPJMDs/d tahun 2022 (Akhir Tahun Pelaksanaan RKPD Tahun 2023)		Tingkat Capaian Kinerja Dan Realisasi Anggaran RPJMD s/d Tahun 2023 (%)		Unit SKPD (Penanggung Jawab)
1	3	4	5	6		7		8		13 = 9+10+11+12		14 = 13/8 x 100%		15 = 7 + 13		16=15/6 x100%		16
				K	Rp	K	Rp	K	Rp	K	Rp	K	Rp	K	Rp	K	Rp	
		Bangunan Lainnya																
											Rata-rata capaian kinerja (%)	107.94	186.23					
											Predikat kinerja	Sangat Tinggi	Sangat Tinggi					
	4.11.12.01.15	Program Penyelenggaraan Pemerintahan Dan Pelayanan Publik	Persentase jenis pelayanan publik yang dilaksanakan sesuai pedoman standar	95	24,764,000			95	24,764,000	100	68,050,000	105.26	274.79	100.00	68,050,000	105.26	274.794	Kecamatan Banyuanyar

No	Kode	Urusan/Bidang Urusan Pemerintahan Daerah dan Program/Kegiatan	Indikator Kinerja Program (outcome)/ Kegiatan (output)	Target RPJMD pada Tahun 2023 (Periode RPJMD)		Realisasi Capaian Kinerja RPJMD s.d. RKPD Tahun Lalu (2022)		Target Kinerja dan Anggaran RKPD Tahun berjalan yg dievaluasi (2023)		Realisasi Capaian Kinerja dan Anggaran RKPD yang Dievaluasi (2023)		Tingkat Capaian Kinerja dan Realisasi Anggaran RKPD Tahun 2023 (%)		Realisasi Kinerja dan Anggaran RPJMDs/d tahun 2022 (Akhir Tahun Pelaksanaan RKPD Tahun 2023)		Tingkat Capaian Kinerja Dan Realisasi Anggaran RPJMD s/d Tahun 2023 (%)		Unit SKPD (Penanggung Jawab)
1	3	4	5	6		7		8		13 = 9+10+11+12		14 = 13/8 x 100%		15 = 7 + 13		16=15/6 x100%		16
				K	Rp	K	Rp	K	Rp	K	Rp	K	Rp	K	Rp	K	Rp	
			pelayananik dan lancar															
	4.11.12.01.15	Koordinasi Penyelenggaran Kegiatan Pemerintahan di Tingkat Kecamatan	Persentase jenis pelayanan publik yang dilaksanakan sesuai pedoman standar pelayanan	95	24,764,000			95	24,764,000	100	68,050,000	105.26	274.79	100.00	68,050,000			

No	Kode	Urusan/Bidang Urusan Pemerintahan Daerah dan Program/Kegiatan	Indikator Kinerja Program (outcome)/ Kegiatan (output)	Target RPJMD pada Tahun 2023 (Periode RPJMD)		Realisasi Capaian Kinerja RPJMD s.d. RKPD Tahun Lalu (2022)		Target Kinerja dan Anggaran RKPD Tahun berjalan yg dievaluasi (2023)		Realisasi Capaian Kinerja dan Anggaran RKPD yang Dievaluasi (2023)		Tingkat Capaian Kinerja dan Realisasi Anggaran RKPD Tahun 2023 (%)		Realisasi Kinerja dan Anggaran RPJMDs/d tahun 2022 (Akhir Tahun Pelaksanaan RKPD Tahun 2023)		Tingkat Capaian Kinerja Dan Realisasi Anggaran RPJMD s/d Tahun 2023 (%)		Unit SKPD (Penanggung Jawab)
1	3	4	5	6		7		8		13 = 9+10+11+12		14 = 13/8 x 100%		15 = 7 + 13		16=15/6 x100%		16
				K	Rp	K	Rp	K	Rp	K	Rp	K	Rp	K	Rp	K	Rp	
	4.11.12.01.15.01	Koordinasi/Sinergi Perencanaan dan Pelaksanaan Kegiatan Pemerintahan dengan Perangkat Daerah dan Instansi Vertikal Terkait	Jumlah Laporan Koordinasi/Sinergi Perencanaan dan Pelaksanaan Kegiatan Pemerintahan dengan Perangkat Daerah dan Instansi Vertikal Terkait	4	24,764,000	12	-	4	24,764,000	4	68,050,000	100.00	274.79	16.000	68,050,000			

No	Kode	Urusan/Bidang Urusan Pemerintahan Daerah dan Program/Kegiatan	Indikator Kinerja Program (outcome)/ Kegiatan (output)	Target RPJMD pada Tahun 2023 (Periode RPJMD)		Realisasi Capaian Kinerja RPJMD s.d. RKPD Tahun Lalu (2022)		Target Kinerja dan Anggaran RKPD Tahun berjalan yg dievaluasi (2023)		Realisasi Capaian Kinerja dan Anggaran RKPD yang Dievaluasi (2023)		Tingkat Capaian Kinerja dan Realisasi Anggaran RKPD Tahun 2023 (%)		Realisasi Kinerja dan Anggaran RPJMDs/d tahun 2022 (Akhir Tahun Pelaksanaan RKPD Tahun 2023)		Tingkat Capaian Kinerja Dan Realisasi Anggaran RPJMD s/d Tahun 2023 (%)		Unit SKPD (Penanggung Jawab)
1	3	4	5	6		7		8		13 = 9+10+11+12		14 = 13/8 x 100%		15 = 7 + 13		16=15/6 x100%		16
				K	Rp	K	Rp	K	Rp	K	Rp	K	Rp	K	Rp	K	Rp	
		Rata-rata capaian kinerja (%)										103.51	274.79					
		Predikat kinerja										Sangat Tinggi	Sangat Tinggi					
	4.11.12.01.19	Program Pemberdayaan Masyarakat Desa dan Kelurahan	Persentase desa/kelurahan yang aktif dalam pembangunan desa	100	321,804,000			100	329,490,000	100	835,123,000	100.00	253.46	100.00	835,123,000			Kecamatan Banyuanyar
		Koordinasi Kegiatan Pemberdayaan Desa	Prosentase peningkatan fasilitasi pemberdayaa	100	271,804,000			100	279,490,000	100	731,238,000	100.00	261.63	100.0	731,238,000			

No	Kode	Urusan/Bidang Urusan Pemerintahan Daerah dan Program/Kegiatan	Indikator Kinerja Program (outcome)/ Kegiatan (output)	Target RPJMD pada Tahun 2023 (Periode RPJMD)		Realisasi Capaian Kinerja RPJMD s.d. RKPD Tahun Lalu (2022)		Target Kinerja dan Anggaran RKPD Tahun berjalan yg dievaluasi (2023)		Realisasi Capaian Kinerja dan Anggaran RKPD yang Dievaluasi (2023)		Tingkat Capaian Kinerja dan Realisasi Anggaran RKPD Tahun 2023 (%)		Realisasi Kinerja dan Anggaran RPJMDs/d tahun 2022 (Akhir Tahun Pelaksanaan RKPD Tahun 2023)		Tingkat Capaian Kinerja Dan Realisasi Anggaran RPJMD s/d Tahun 2023 (%)		Unit SKPD (Penanggung Jawab)
1	3	4	5	6		7		8		13 = 9+10+11+12		14 = 13/8 x 100%		15 = 7 + 13		16=15/6 x100%		16
				K	Rp	K	Rp	K	Rp	K	Rp	K	Rp	K	Rp	K	Rp	
			n masyarakat yang terlaksana dengan baik											00				
	4.11.12.01.19.01	Peningkatan Partisipasi Masyarakat dalam Forum Musyawarah Perencanaan Pembangunan di Desa	Jumlah Lembaga Kemasyarakatan yang Berpartisipasi dalam Forum Musyawarah Perencanaan Pembangunan di Desa	7	7,314,000			7	15,000,000	7	106,603,000	100.00	710.69	7.000	106,603,000			

No	Kode	Urusan/Bidang Urusan Pemerintahan Daerah dan Program/Kegiatan	Indikator Kinerja Program (outcome)/ Kegiatan (output)	Target RPJMD pada Tahun 2023 (Periode RPJMD)		Realisasi Capaian Kinerja RPJMD s.d. RKPD Tahun Lalu (2022)		Target Kinerja dan Anggaran RKPD Tahun berjalan yg dievaluasi (2023)		Realisasi Capaian Kinerja dan Anggaran RKPD yang Dievaluasi (2023)		Tingkat Capaian Kinerja dan Realisasi Anggaran RKPD Tahun 2023 (%)		Realisasi Kinerja dan Anggaran RPJMDs/d tahun 2022 (Akhir Tahun Pelaksanaan RKPD Tahun 2023)		Tingkat Capaian Kinerja Dan Realisasi Anggaran RPJMD s/d Tahun 2023 (%)		Unit SKPD (Penanggung Jawab)
1	3	4	5	6		7		8		13 = 9+10+11+12		14 = 13/8 x 100%		15 = 7 + 13		16=15/6 x100%		16
				K	Rp	K	Rp	K	Rp	K	Rp	K	Rp	K	Rp	K	Rp	
	4.11.12.01.19.02	Sinkronisasi Program Kerja dan Kegiatan Pemberdayaan Masyarakat yang dilakukan oleh Pemerintah dan Swasta Kecamatan	Jumlah Dokumen Sinkronisasi Program Kerja dan Kegiatan Pemberdayaan Masyarakat yang Dilakukan oleh Pemerintah dan Swasta di Wilayah Kerja Kecamatan	2	264,490,000			2	264,490,000	2	624,635,000	100.00	236.17	2.00	624,635,000			

No	Kode	Urusan/Bidang Urusan Pemerintahan Daerah dan Program/Kegiatan	Indikator Kinerja Program (outcome)/ Kegiatan (output)	Target RPJMD pada Tahun 2023 (Periode RPJMD)		Realisasi Capaian Kinerja RPJMD s.d. RKPD Tahun Lalu (2022)		Target Kinerja dan Anggaran RKPD Tahun berjalan yg dievaluasi (2023)		Realisasi Capaian Kinerja dan Anggaran RKPD yang Dievaluasi (2023)		Tingkat Capaian Kinerja dan Realisasi Anggaran RKPD Tahun 2023 (%)		Realisasi Kinerja dan Anggaran RPJMDs/d tahun 2022 (Akhir Tahun Pelaksanaan RKPD Tahun 2023)		Tingkat Capaian Kinerja Dan Realisasi Anggaran RPJMD s/d Tahun 2023 (%)		Unit SKPD (Penanggung Jawab)
1	3	4	5	6		7		8		13 = 9+10+11+12		14 = 13/8 x 100%		15 = 7 + 13		16=15/6 x100%		16
				K	Rp	K	Rp	K	Rp	K	Rp	K	Rp	K	Rp	K	Rp	
		Koordinasi dan sinkronisasi pemberlakuan pembatasan kegiatan masyarakat (PPKM)	Koordinasi Kegiatan Pemberdayaan Desa		50,000,000			12	50,000,000	12	103,885,000		207.77	12.000	103,885,000			
		Pembinaan Penanganan Covid 19 Ditingkat Desa Dan Kelurahan			50,000,000			12	50,000,000	12	103,885,000		207.77	12.000	103,885,000			
		Rata-rata capaian kinerja (%)										100.00	312.91					

No	Kode	Urusan/Bidang Urusan Pemerintahan Daerah dan Program/Kegiatan	Indikator Kinerja Program (outcome)/ Kegiatan (output)	Target RPJMD pada Tahun 2023 (Periode RPJMD)		Realisasi Capaian Kinerja RPJMD s.d. RKPD Tahun Lalu (2022)		Target Kinerja dan Anggaran RKPD Tahun berjalan yg dievaluasi (2023)		Realisasi Capaian Kinerja dan Anggaran RKPD yang Dievaluasi (2023)		Tingkat Capaian Kinerja dan Realisasi Anggaran RKPD Tahun 2023 (%)		Realisasi Kinerja dan Anggaran RPJMDs/d tahun 2022 (Akhir Tahun Pelaksanaan RKPD Tahun 2023)		Tingkat Capaian Kinerja Dan Realisasi Anggaran RPJMD s/d Tahun 2023 (%)		Unit SKPD (Penanggung Jawab)
1	3	4	5	6		7		8		13 = 9+10+11+12		14 = 13/8 x 100%		15 = 7 + 13		16=15/6 x100%		16
				K	Rp	K	Rp	K	Rp	K	Rp	K	Rp	K	Rp	K	Rp	
											Predikat kinerja	Sangat Tinggi	Sangat Tinggi					
	4.11.12.01.23	Program Koordinasi Ketentraman dan Ketertiban Umum	Prosentase Fasilitasi Penyelenggaraan Ketentraman dan Ketertiban yang dilaksanakan dengan baik dan lancar	100	21,600,000			100	21,600,000	100	42,765,000	100.00	197.99	100.00	42,765,000			Kecamatan Banyuanyar

No	Kode	Urusan/Bidang Urusan Pemerintahan Daerah dan Program/Kegiatan	Indikator Kinerja Program (outcome)/ Kegiatan (output)	Target RPJMD pada Tahun 2023 (Periode RPJMD)		Realisasi Capaian Kinerja RPJMD s.d. RKPD Tahun Lalu (2022)		Target Kinerja dan Anggaran RKPD Tahun berjalan yg dievaluasi (2023)		Realisasi Capaian Kinerja dan Anggaran RKPD yang Dievaluasi (2023)		Tingkat Capaian Kinerja dan Realisasi Anggaran RKPD Tahun 2023 (%)		Realisasi Kinerja dan Anggaran RPJMDs/d tahun 2022 (Akhir Tahun Pelaksanaan RKPD Tahun 2023)		Tingkat Capaian Kinerja Dan Realisasi Anggaran RPJMD s/d Tahun 2023 (%)		Unit SKPD (Penanggung Jawab)
1	3	4	5	6		7		8		13 = 9+10+11+12		14 = 13/8 x 100%		15 = 7 + 13		16=15/6 x100%		16
				K	Rp	K	Rp	K	Rp	K	Rp	K	Rp	K	Rp	K	Rp	
	4.11.12.01.23	Koordinasi Upaya Penyelenggaraan Ketentraman dan Ketertiban Umum	Prosentase Fasilitasi Penyelenggaraan Ketentraman dan ketertiban Umum	100	21,600,000			100	21,600,000	100	42,765,000	100.00	197.99	100.00	42,765,000			
	4.11.12.01.23.01	Sinergitas dengan Kepolisian Negara Republik Indonesia, Tentara Nasional	Jumlah Laporan Hasil Sinergitas dengan Kepolisian Negara Republik Indonesia,	3	21,600,000			3	21,600,000	3	42,765,000	100.00	197.99	3.00	42,765,000			

No	Kode	Urusan/Bidang Urusan Pemerintahan Daerah dan Program/Kegiatan	Indikator Kinerja Program (outcome)/ Kegiatan (output)	Target RPJMD pada Tahun 2023 (Periode RPJMD)		Realisasi Capaian Kinerja RPJMD s.d. RKPD Tahun Lalu (2022)		Target Kinerja dan Anggaran RKPD Tahun berjalan yg dievaluasi (2023)		Realisasi Capaian Kinerja dan Anggaran RKPD yang Dievaluasi (2023)		Tingkat Capaian Kinerja dan Realisasi Anggaran RKPD Tahun 2023 (%)		Realisasi Kinerja dan Anggaran RPJMDs/d tahun 2022 (Akhir Tahun Pelaksanaan RKPD Tahun 2023)		Tingkat Capaian Kinerja Dan Realisasi Anggaran RPJMD s/d Tahun 2023 (%)		Unit SKPD (Penanggung Jawab)
1	3	4	5	6		7		8		13 = 9+10+11+12		14 = 13/8 x 100%		15 = 7 + 13		16=15/6 x100%		16
				K	Rp	K	Rp	K	Rp	K	Rp	K	Rp	K	Rp	K	Rp	
		Indonesia dan Instansi Vertikal di Wilayah Kecamatan	Tentara Nasional Indonesia dan Instansi Vertikal di Wilayah Kecamatan															
			Rata-rata capaian kinerja (%)									100.00	197.99					
			Predikat kinerja									Sangat Tinggi	Sangat Tinggi					

No	Kode	Urusan/Bidang Urusan Pemerintahan Daerah dan Program/Kegiatan	Indikator Kinerja Program (outcome)/ Kegiatan (output)	Target RPJMD pada Tahun 2023 (Periode RPJMD)		Realisasi Capaian Kinerja RPJMD s.d. RKPD Tahun Lalu (2022)		Target Kinerja dan Anggaran RKPD Tahun berjalan yg dievaluasi (2023)		Realisasi Capaian Kinerja dan Anggaran RKPD yang Dievaluasi (2023)		Tingkat Capaian Kinerja dan Realisasi Anggaran RKPD Tahun 2023 (%)		Realisasi Kinerja dan Anggaran RPJMDs/d tahun 2022 (Akhir Tahun Pelaksanaan RKPD Tahun 2023)		Tingkat Capaian Kinerja Dan Realisasi Anggaran RPJMD s/d Tahun 2023 (%)		Unit SKPD (Penanggung Jawab)
1	3	4	5	6		7		8		13 = 9+10+11+12		14 = 13/8 x 100%		15 = 7 + 13		16=15/6 x100%		16
				K	Rp	K	Rp	K	Rp	K	Rp	K	Rp	K	Rp	K	Rp	
	27:24:00	Program Penyelenggaraan Urusan Pemerintahan Umum	Prosentase Fasilitasi Penyelenggraan Urusan Pemerintahan Umum yang dilaksanakan dengan baik dan lancar	100	28,700,000		-	100	28,700,000	100	63,097,500	100.00	219.85	100.000	63,097,500	100.00	219.852	Kecamatan Banyuanyar
	4.11.12.01.27	Penyelenggaraan Urusan Pemerintahan Umum sesuai Penugasan Kepala Daerah	Prosentase Fasilitasi Penyelenggraan Urusan Pemerintahan Umum yang dilaksanakan	100	28,700,000			100	28,700,000	100	63,097,500	100.00	219.85	100.000	63,097,500			

No	Kode	Urusan/Bidang Urusan Pemerintahan Daerah dan Program/Kegiatan	Indikator Kinerja Program (outcome)/ Kegiatan (output)	Target RPJMD pada Tahun 2023 (Periode RPJMD)		Realisasi Capaian Kinerja RPJMD s.d. RKPD Tahun Lalu (2022)		Target Kinerja dan Anggaran RKPD Tahun berjalan yg dievaluasi (2023)		Realisasi Capaian Kinerja dan Anggaran RKPD yang Dievaluasi (2023)		Tingkat Capaian Kinerja dan Realisasi Anggaran RKPD Tahun 2023 (%)		Realisasi Kinerja dan Anggaran RPJMDs/d tahun 2022 (Akhir Tahun Pelaksanaan RKPD Tahun 2023)		Tingkat Capaian Kinerja Dan Realisasi Anggaran RPJMD s/d Tahun 2023 (%)		Unit SKPD (Penanggung Jawab)
1	3	4	5	6		7		8		13 = 9+10+11+12		14 = 13/8 x 100%		15 = 7 + 13		16=15/6 x100%		16
				K	Rp	K	Rp	K	Rp	K	Rp	K	Rp	K	Rp	K	Rp	
			dengan baik dan lancar															
	4.11.12.01.27.01	Pembinaan Wawasan Kebangsaan dan Ketahanan Nasional dalam Rangka Memantapkan Pengamalan Pancasila, Pelaksanaan Undang-Undang Dasar	Jumlah Orang yang Mengikuti Pembinaan Wawasan Kebangsaan dan Ketahanan Nasional dalam rangka Memantapkan Pengamalan Pancasila,	400	28,700,000	12	-	400	28,700,000	400	63,097,500	100.00	219.85	412.00	63,097,500			

No	Kode	Urusan/Bidang Urusan Pemerintahan Daerah dan Program/Kegiatan	Indikator Kinerja Program (outcome)/ Kegiatan (output)	Target RPJMD pada Tahun 2023 (Periode RPJMD)		Realisasi Capaian Kinerja RPJMD s.d. RKPD Tahun Lalu (2022)		Target Kinerja dan Anggaran RKPD Tahun berjalan yg dievaluasi (2023)		Realisasi Capaian Kinerja dan Anggaran RKPD yang Dievaluasi (2023)		Tingkat Capaian Kinerja dan Realisasi Anggaran RKPD Tahun 2023 (%)		Realisasi Kinerja dan Anggaran RPJMDs/d tahun 2022 (Akhir Tahun Pelaksanaan RKPD Tahun 2023)		Tingkat Capaian Kinerja Dan Realisasi Anggaran RPJMD s/d Tahun 2023 (%)		Unit SKPD (Penanggung Jawab)
1	3	4	5	6		7		8		13 = 9+10+11+12		14 = 13/8 x 100%		15 = 7 + 13		16=15/6 x100%		16
				K	Rp	K	Rp	K	Rp	K	Rp	K	Rp	K	Rp	K	Rp	
		Negara republik Indonesia tahun 1945, Pelestarian Bhineka Tunggal Ika serta Pemertahanan dan Pemeliharaan Keutuhan Negara Kesatuan Republik Indonesia	Pelaksanaan Undang-Undang Dasar Negara Republik Indonesia Tahun 1945, Pelestarian Bhinneka Tunggal Ika serta Pemertahanan dan Pemeliharaan Keutuhan Negara															

No	Kode	Urusan/Bidang Urusan Pemerintahan Daerah dan Program/Kegiatan	Indikator Kinerja Program (outcome)/ Kegiatan (output)	Target RPJMD pada Tahun 2023 (Periode RPJMD)		Realisasi Capaian Kinerja RPJMD s.d. RKPD Tahun Lalu (2022)		Target Kinerja dan Anggaran RKPD Tahun berjalan yg dievaluasi (2023)		Realisasi Capaian Kinerja dan Anggaran RKPD yang Dievaluasi (2023)		Tingkat Capaian Kinerja dan Realisasi Anggaran RKPD Tahun 2023 (%)		Realisasi Kinerja dan Anggaran RPJMDs/d tahun 2022 (Akhir Tahun Pelaksanaan RKPD Tahun 2023)		Tingkat Capaian Kinerja Dan Realisasi Anggaran RPJMD s/d Tahun 2023 (%)		Unit SKPD (Penanggung Jawab)
1	3	4	5	6		7		8		13 = 9+10+11+12		14 = 13/8 x 100%		15 = 7 + 13		16=15/6 x100%		16
				K	Rp	K	Rp	K	Rp	K	Rp	K	Rp	K	Rp	K	Rp	
			Kesatuan Republik Indonesia															
		Rata-rata capaian kinerja (%)										100.00	219.85					
		Predikat kinerja										Sangat Tinggi	Sangat Tinggi					

No	Kode	Urusan/Bidang Urusan Pemerintahan Daerah dan Program/Kegiatan	Indikator Kinerja Program (outcome)/ Kegiatan (output)	Target RPJMD pada Tahun 2023 (Periode RPJMD)		Realisasi Capaian Kinerja RPJMD s.d. RKPD Tahun Lalu (2022)		Target Kinerja dan Anggaran RKPD Tahun berjalan yg dievaluasi (2023)		Realisasi Capaian Kinerja dan Anggaran RKPD yang Dievaluasi (2023)		Tingkat Capaian Kinerja dan Realisasi Anggaran RKPD Tahun 2023 (%)		Realisasi Kinerja dan Anggaran RPJMDs/d tahun 2022 (Akhir Tahun Pelaksanaan RKPD Tahun 2023)		Tingkat Capaian Kinerja Dan Realisasi Anggaran RPJMD s/d Tahun 2023 (%)		Unit SKPD (Penanggung Jawab)
1	3	4	5	6		7		8		13 = 9+10+11+12		14 = 13/8 x 100%		15 = 7 + 13		16=15/6 x100%		16
				K	Rp	K	Rp	K	Rp	K	Rp	K	Rp	K	Rp	K	Rp	
1	7.01.01	PROGRAM PENUNJANG URUSAN PEMERINTAHAN DAERAH KABUPATEN/ KOTA	Persentase Kenaikan Nilai SAKIP Perangkat Daerah	5	6,891,565,545		232,553,330	5	2,514,280,780	5.00	2,247,098,598	100.00	89.37	5.00	2,479,651,928	100.00	35.981	Kecamatan Besuk
	7.01.01.2.01	Kegiatan Perencanaan, Penganggaran, dan Evaluasi Kinerja Perangkat Daerah..	Terlaksananya penyusunan dokumen RKA-SKPD, Penyusnan Laporan Capaian Kinerja dan				7,200,000		16,640,100	0.00	8,970,500	#DIV/0!	53.91	0.00	16,170,500			

No	Kode	Urusan/Bidang Urusan Pemerintahan Daerah dan Program/Kegiatan	Indikator Kinerja Program (outcome)/ Kegiatan (output)	Target RPJMD pada Tahun 2023 (Periode RPJMD)		Realisasi Capaian Kinerja RPJMD s.d. RKPD Tahun Lalu (2022)		Target Kinerja dan Anggaran RKPD Tahun berjalan yg dievaluasi (2023)		Realisasi Capaian Kinerja dan Anggaran RKPD yang Dievaluasi (2023)		Tingkat Capaian Kinerja dan Realisasi Anggaran RKPD Tahun 2023 (%)		Realisasi Kinerja dan Anggaran RPJMDs/d tahun 2022 (Akhir Tahun Pelaksanaan RKPD Tahun 2023)		Tingkat Capaian Kinerja Dan Realisasi Anggaran RPJMD s/d Tahun 2023 (%)		Unit SKPD (Penanggung Jawab)
1	3	4	5	6		7		8		13 = 9+10+11+12		14 = 13/8 x 100%		15 = 7 + 13		16=15/6 x100%		16
				K	Rp	K	Rp	K	Rp	K	Rp	K	Rp	K	Rp	K	Rp	
			Evaluasi Perangkat Daerah															
	7.01.01.2.01.01	Penyusunan Dokumen Perencanaan Perangkat Daerah	Jumlah Dokumen Perencanaan yang disusun				2,400,000	12	7,040,100	12.000	3,955,500	100.00	56.19	12.000	6,355,500			
	7.01.01.2.01.02	Koordinasi dan Penyusunan Dokumen RKA-SKPD	Jumlah Dokumen RKA yang Tersusun				960,000	12	2,400,000	12.000	-	100.00	0.00	12.000	960,000			

No	Kode	Urusan/Bidang Urusan Pemerintahan Daerah dan Program/Kegiatan	Indikator Kinerja Program (outcome)/ Kegiatan (output)	Target RPJMD pada Tahun 2023 (Periode RPJMD)		Realisasi Capaian Kinerja RPJMD s.d. RKPD Tahun Lalu (2022)		Target Kinerja dan Anggaran RKPD Tahun berjalan yg dievaluasi (2023)		Realisasi Capaian Kinerja dan Anggaran RKPD yang Dievaluasi (2023)		Tingkat Capaian Kinerja dan Realisasi Anggaran RKPD Tahun 2023 (%)		Realisasi Kinerja dan Anggaran RPJMDs/d tahun 2022 (Akhir Tahun Pelaksanaan RKPD Tahun 2023)		Tingkat Capaian Kinerja Dan Realisasi Anggaran RPJMD s/d Tahun 2023 (%)		Unit SKPD (Penanggung Jawab)
1	3	4	5	6		7		8		13 = 9+10+11+12		14 = 13/8 x 100%		15 = 7 + 13		16=15/6 x100%		16
				K	Rp	K	Rp	K	Rp	K	Rp	K	Rp	K	Rp	K	Rp	
	7.01.01.2.01.03	Koordinasi dan Penyusunan Dokumen Perubahan RKA-SKPD	Jumlah Dokumen Perubahan RKA yang tersusun				960,000	12	1,600,000	12.000	1,480,000	100.00	92.50	12.000	2,440,000			
	7.01.01.2.01.04	Koordinasi dan Penyusunan DPA-SKPD	Jumlah Dokumen DPA SKPD yang tersusun				960,000	12	1,600,000	12.000	1,480,000	100.00	92.50	12.000	2,440,000			
	7.01.01.2.01.05	Koordinasi dan Penyusunan Perubahan DPA-SKPD	Jumlah Dokumen Perubahan DPA-SKPD yang disusun				960,000	12	1,200,000	12.000	760,000	100.00	63.33	12.000	1,720,000			

No	Kode	Urusan/Bidang Urusan Pemerintahan Daerah dan Program/Kegiatan	Indikator Kinerja Program (outcome)/ Kegiatan (output)	Target RPJMD pada Tahun 2023 (Periode RPJMD)		Realisasi Capaian Kinerja RPJMD s.d. RKPD Tahun Lalu (2022)		Target Kinerja dan Anggaran RKPD Tahun berjalan yg dievaluasi (2023)		Realisasi Capaian Kinerja dan Anggaran RKPD yang Dievaluasi (2023)		Tingkat Capaian Kinerja dan Realisasi Anggaran RKPD Tahun 2023 (%)		Realisasi Kinerja dan Anggaran RPJMDs/d tahun 2022 (Akhir Tahun Pelaksanaan RKPD Tahun 2023)		Tingkat Capaian Kinerja Dan Realisasi Anggaran RPJMD s/d Tahun 2023 (%)		Unit SKPD (Penanggung Jawab)
1	3	4	5	6		7		8		13 = 9+10+11+12		14 = 13/8 x 100%		15 = 7 + 13		16=15/6 x100%		16
				K	Rp	K	Rp	K	Rp	K	Rp	K	Rp	K	Rp	K	Rp	
	7.01.01.2.01.06	Koordinasi dan Penyusunan Laporan Capaian Kinerja dan Ikhtisar Realisasi Kinerja SKPD	Jumlah Laporan Capaian Kinerja dan Iktisar Realisasi Kinerja SKPD				-	12	1,600,000	12.000	740,000	100.00	46.25	12.000	740,000			
	7.01.01.2.01.07	Evaluasi Kinerja Perangkat Daerah	Jumlah Monitoring dan Evaluasi				960,000	12	1,200,000	12.000	555,000	100.00	46.25	12.000	1,515,000			
	7.01.01.2.02	Administrasi Keuangan	Terkasananya Penyediaan gaji ASN,				6,401,000		2,180,277,000	0.000	1,958,548,413	#DIV/0!	89.83	0.000	1,964,949,413			

No	Kode	Urusan/Bidang Urusan Pemerintahan Daerah dan Program/Kegiatan	Indikator Kinerja Program (outcome)/ Kegiatan (output)	Target RPJMD pada Tahun 2023 (Periode RPJMD)		Realisasi Capaian Kinerja RPJMD s.d. RKPD Tahun Lalu (2022)		Target Kinerja dan Anggaran RKPD Tahun berjalan yg dievaluasi (2023)		Realisasi Capaian Kinerja dan Anggaran RKPD yang Dievaluasi (2023)		Tingkat Capaian Kinerja dan Realisasi Anggaran RKPD Tahun 2023 (%)		Realisasi Kinerja dan Anggaran RPJMDs/d tahun 2022 (Akhir Tahun Pelaksanaan RKPD Tahun 2023)		Tingkat Capaian Kinerja Dan Realisasi Anggaran RPJMD s/d Tahun 2023 (%)		Unit SKPD (Penanggung Jawab)
1	3	4	5	6		7		8		13 = 9+10+11+12		14 = 13/8 x 100%		15 = 7 + 13		16=15/6 x100%		16
				K	Rp	K	Rp	K	Rp	K	Rp	K	Rp	K	Rp	K	Rp	
		Perangkat Daerah	penyediaan administrasi Pelaksanaan tugas ASN															
	7.01.01.2.02.01	Penyediaan Gaji dan Tunjangan ASN	Jumlah Pembayaran Gaji dan Tunjangan ASN					14	2,174,877,000	14.00	1,957,588,413	100.00	90.01	14.00	1,957,588,413			
	7.01.01.2.02.02	Penyediaan Administrasi Pelaksanaan Tugas ASN	Jumlah Pembayaran Honorarium Non PNS, Honor Pengelola Keuangan				5,601,000	12	1,400,000	12.00	200,000	100.00	14.29	12.00	5,801,000			

No	Kode	Urusan/Bidang Urusan Pemerintahan Daerah dan Program/Kegiatan	Indikator Kinerja Program (outcome)/ Kegiatan (output)	Target RPJMD pada Tahun 2023 (Periode RPJMD)		Realisasi Capaian Kinerja RPJMD s.d. RKPD Tahun Lalu (2022)		Target Kinerja dan Anggaran RKPD Tahun berjalan yg dievaluasi (2023)		Realisasi Capaian Kinerja dan Anggaran RKPD yang Dievaluasi (2023)		Tingkat Capaian Kinerja dan Realisasi Anggaran RKPD Tahun 2023 (%)		Realisasi Kinerja dan Anggaran RPJMDs/d tahun 2022 (Akhir Tahun Pelaksanaan RKPD Tahun 2023)		Tingkat Capaian Kinerja Dan Realisasi Anggaran RPJMD s/d Tahun 2023 (%)		Unit SKPD (Penanggung Jawab)
1	3	4	5	6		7		8		13 = 9+10+11+12		14 = 13/8 x 100%		15 = 7 + 13		16=15/6 x100%		16
				K	Rp	K	Rp	K	Rp	K	Rp	K	Rp	K	Rp	K	Rp	
			dan Aset serta Perjalanana Dinas															
	7.01.01.2.02.03	Pelaksanaan Penatausahaan dan Pengujian/Verifikasi Keuangan SKPD	Jumlah Laporan Pemenuhan Penyusunan /Verifikasi SKPD				-	12	1,600,000	12.000	-	100.00	0.00	12.000	-			
	7.01.01.2.02.05	Koordinasi dan Penyusunan Laporan Keuangan	Jumlah Koordinasi dan Penyussunan				-	12	600,000	12.000	-	100.00	0.00	12.000	-			

No	Kode	Urusan/Bidang Urusan Pemerintahan Daerah dan Program/Kegiatan	Indikator Kinerja Program (outcome)/ Kegiatan (output)	Target RPJMD pada Tahun 2023 (Periode RPJMD)		Realisasi Capaian Kinerja RPJMD s.d. RKPD Tahun Lalu (2022)		Target Kinerja dan Anggaran RKPD Tahun berjalan yg dievaluasi (2023)		Realisasi Capaian Kinerja dan Anggaran RKPD yang Dievaluasi (2023)		Tingkat Capaian Kinerja dan Realisasi Anggaran RKPD Tahun 2023 (%)		Realisasi Kinerja dan Anggaran RPJMDs/d tahun 2022 (Akhir Tahun Pelaksanaan RKPD Tahun 2023)		Tingkat Capaian Kinerja Dan Realisasi Anggaran RPJMD s/d Tahun 2023 (%)		Unit SKPD (Penanggung Jawab)
1	3	4	5	6		7		8		13 = 9+10+11+12		14 = 13/8 x 100%		15 = 7 + 13		16=15/6 x100%		16
				K	Rp	K	Rp	K	Rp	K	Rp	K	Rp	K	Rp	K	Rp	
		Akhir Tahun SKPD	Akhir Tahun SKPD															
	7.01.01.2.02.07	Koordinasi dan Penyusunan Laporan Keuangan Bulanan/Triwulanan/Semesteran SKPD	Jumlah Laporan Bulanan/Triwulan/Semester SKPD				800,000	12	900,000	12.000	760,000	100.00	84.44	12.000	1,560,000			
	7.01.01.2.02.08	Penyusunan Pelaporan dan Analisis Prognosis Realisasi Anggaran	Jumlah Laporan Prognosis Reanisasi Anggaran				-	12	900,000	12.000	-	100.00	0.00	12.000	-			

No	Kode	Urusan/Bidang Urusan Pemerintahan Daerah dan Program/Kegiatan	Indikator Kinerja Program (outcome)/ Kegiatan (output)	Target RPJMD pada Tahun 2023 (Periode RPJMD)		Realisasi Capaian Kinerja RPJMD s.d. RKPD Tahun Lalu (2022)		Target Kinerja dan Anggaran RKPD Tahun berjalan yg dievaluasi (2023)		Realisasi Capaian Kinerja dan Anggaran RKPD yang Dievaluasi (2023)		Tingkat Capaian Kinerja dan Realisasi Anggaran RKPD Tahun 2023 (%)		Realisasi Kinerja dan Anggaran RPJMDs/d tahun 2022 (Akhir Tahun Pelaksanaan RKPD Tahun 2023)		Tingkat Capaian Kinerja Dan Realisasi Anggaran RPJMD s/d Tahun 2023 (%)		Unit SKPD (Penanggung Jawab)
1	3	4	5	6		7		8		13 = 9+10+11+12		14 = 13/8 x 100%		15 = 7 + 13		16=15/6 x100%		16
				K	Rp	K	Rp	K	Rp	K	Rp	K	Rp	K	Rp	K	Rp	
	7.01.01.2.06	Administrasi Umum Perangkat Daerah	Terlaksananya Penyediaan Komponen Instalasi Listrik, Peralatan dan Perlengkapan kantor, bahan Logoistik, bahan Catak dan Bahan Bacaan Perundang undangan				31,455,000		35,596,100	0.00	34,665,856	#DIV/0!	97.39	0.00	66,120,856			

No	Kode	Urusan/Bidang Urusan Pemerintahan Daerah dan Program/Kegiatan	Indikator Kinerja Program (outcome)/ Kegiatan (output)	Target RPJMD pada Tahun 2023 (Periode RPJMD)		Realisasi Capaian Kinerja RPJMD s.d. RKPD Tahun Lalu (2022)		Target Kinerja dan Anggaran RKPD Tahun berjalan yg dievaluasi (2023)		Realisasi Capaian Kinerja dan Anggaran RKPD yang Dievaluasi (2023)		Tingkat Capaian Kinerja dan Realisasi Anggaran RKPD Tahun 2023 (%)		Realisasi Kinerja dan Anggaran RPJMDs/d tahun 2022 (Akhir Tahun Pelaksanaan RKPD Tahun 2023)		Tingkat Capaian Kinerja Dan Realisasi Anggaran RPJMD s/d Tahun 2023 (%)		Unit SKPD (Penanggung Jawab)
1	3	4	5	6		7		8		13 = 9+10+11+12		14 = 13/8 x 100%		15 = 7 + 13		16=15/6 x100%		16
				K	Rp	K	Rp	K	Rp	K	Rp	K	Rp	K	Rp	K	Rp	
	7.01.01.2.06.01	Penyediaan Komponen Instalasi Listrik/Penerangan Bangunan Kantor	Jumlah Perawatan dan pengoperasian Instalasi Listrik (belanja alat Listrik dan LampuPijar)				500,000	12	2,044,400	12.000	1,659,000	100.00	81.15	12.000	2,159,000			
	7.01.01.2.06.02	Penyediaan Peralatan dan Perlengkapan Kantor	Jumlah penyediaan Peralatan dan perlengkapan Kantor (Belanja ATK)				10,867,500	12	7,973,500	12.000	7,789,500	100.00	97.69	12.000	18,657,000			

No	Kode	Urusan/Bidang Urusan Pemerintahan Daerah dan Program/Kegiatan	Indikator Kinerja Program (outcome)/ Kegiatan (output)	Target RPJMD pada Tahun 2023 (Periode RPJMD)		Realisasi Capaian Kinerja RPJMD s.d. RKPD Tahun Lalu (2022)		Target Kinerja dan Anggaran RKPD Tahun berjalan yg dievaluasi (2023)		Realisasi Capaian Kinerja dan Anggaran RKPD yang Dievaluasi (2023)		Tingkat Capaian Kinerja dan Realisasi Anggaran RKPD Tahun 2023 (%)		Realisasi Kinerja dan Anggaran RPJMDs/d tahun 2022 (Akhir Tahun Pelaksanaan RKPD Tahun 2023)		Tingkat Capaian Kinerja Dan Realisasi Anggaran RPJMD s/d Tahun 2023 (%)		Unit SKPD (Penanggung Jawab)
1	3	4	5	6		7		8		13 = 9+10+11+12		14 = 13/8 x 100%		15 = 7 + 13		16=15/6 x100%		16
				K	Rp	K	Rp	K	Rp	K	Rp	K	Rp	K	Rp	K	Rp	
	7.01.01.2.06.03	Penyediaan Peralatan Rumah Tangga	Jumlah Penyediaan Peralatan Rumah Tangga (Alat Pembersih dan Bahan Pembersih)				4,300,000	12	6,688,200	12.000	6,547,000	100.00	97.89	12.000	10,847,000			
	7.01.01.2.06.04	Penyediaan Bahan Logistik Kantor	Jumlah Penyediaan BBM Operasional				8,000,000	12	14,479,400	12.000	14,470,356	100.00	99.94	12.000	22,470,356			
	7.01.01.2.06.05	Penyediaan Barang Cetakan dan Penggandaan	Jumlah Pemenuhan Barang				3,282,500	12	2,480,000	12.000	2,280,000	100.00	91.94	12.000	5,562,500			

No	Kode	Urusan/Bidang Urusan Pemerintahan Daerah dan Program/Kegiatan	Indikator Kinerja Program (outcome)/ Kegiatan (output)	Target RPJMD pada Tahun 2023 (Periode RPJMD)		Realisasi Capaian Kinerja RPJMD s.d. RKPD Tahun Lalu (2022)		Target Kinerja dan Anggaran RKPD Tahun berjalan yg dievaluasi (2023)		Realisasi Capaian Kinerja dan Anggaran RKPD yang Dievaluasi (2023)		Tingkat Capaian Kinerja dan Realisasi Anggaran RKPD Tahun 2023 (%)		Realisasi Kinerja dan Anggaran RPJMDs/d tahun 2022 (Akhir Tahun Pelaksanaan RKPD Tahun 2023)		Tingkat Capaian Kinerja Dan Realisasi Anggaran RPJMD s/d Tahun 2023 (%)		Unit SKPD (Penanggung Jawab)
1	3	4	5	6		7		8		13 = 9+10+11+12		14 = 13/8 x 100%		15 = 7 + 13		16=15/6 x100%		16
				K	Rp	K	Rp	K	Rp	K	Rp	K	Rp	K	Rp	K	Rp	
			Catakan dan Penggandaan															
	7.01.01.2.06.06	Penyediaan Bahan Bacaan dan Peraturan Perundang-undangan	Jumlah Penyediaan Bahan Bacaan dan Peraturan Perundang undangan				4,505,000	12	1,930,600	12.000	1,920,000	100.00	99.45	12.000	6,425,000			
	7.01.01.2.07	Pengadaan Barang Milik Daerah Penunjang Urusan Pemerintah Daerah	Terlaksananya Pengadaan Peralatan dan Mesin dan Pengadaan Sarana dan Prasarana				22,918,000		50,589,000	0.000	49,700,000	#DIV/0!	98.24	0.000	72,618,000			

No	Kode	Urusan/Bidang Urusan Pemerintahan Daerah dan Program/Kegiatan	Indikator Kinerja Program (outcome)/ Kegiatan (output)	Target RPJMD pada Tahun 2023 (Periode RPJMD)		Realisasi Capaian Kinerja RPJMD s.d. RKPD Tahun Lalu (2022)		Target Kinerja dan Anggaran RKPD Tahun berjalan yg dievaluasi (2023)		Realisasi Capaian Kinerja dan Anggaran RKPD yang Dievaluasi (2023)		Tingkat Capaian Kinerja dan Realisasi Anggaran RKPD Tahun 2023 (%)		Realisasi Kinerja dan Anggaran RPJMDs/d tahun 2022 (Akhir Tahun Pelaksanaan RKPD Tahun 2023)		Tingkat Capaian Kinerja Dan Realisasi Anggaran RPJMD s/d Tahun 2023 (%)		Unit SKPD (Penanggung Jawab)
1	3	4	5	6		7		8		13 = 9+10+11+12		14 = 13/8 x 100%		15 = 7 + 13		16=15/6 x100%		16
				K	Rp	K	Rp	K	Rp	K	Rp	K	Rp	K	Rp	K	Rp	
			kantor dan Gedung Lainya															
	7.01.01.2.07.05	Pengadaan Mebel	Jumlah Pemenuhan Pengadaan Mebel				-	12	30,580,000	12.000	30,000,000	100.00	98.10	12.000	30,000,000			
	7.01.01.2.07.06	Pengadaan Peralatan dan Mesin Lainnya	Jumlah Pengadaan Peralatan dan Mesin Lainnya				22,918,000	12	20,009,000	12.000	19,700,000	100.00	98.46	12.000	42,618,000			

No	Kode	Urusan/Bidang Urusan Pemerintahan Daerah dan Program/Kegiatan	Indikator Kinerja Program (outcome)/ Kegiatan (output)	Target RPJMD pada Tahun 2023 (Periode RPJMD)		Realisasi Capaian Kinerja RPJMD s.d. RKPD Tahun Lalu (2022)		Target Kinerja dan Anggaran RKPD Tahun berjalan yg dievaluasi (2023)		Realisasi Capaian Kinerja dan Anggaran RKPD yang Dievaluasi (2023)		Tingkat Capaian Kinerja dan Realisasi Anggaran RKPD Tahun 2023 (%)		Realisasi Kinerja dan Anggaran RPJMDs/d tahun 2022 (Akhir Tahun Pelaksanaan RKPD Tahun 2023)		Tingkat Capaian Kinerja Dan Realisasi Anggaran RPJMD s/d Tahun 2023 (%)		Unit SKPD (Penanggung Jawab)
1	3	4	5	6		7		8		13 = 9+10+11+12		14 = 13/8 x 100%		15 = 7 + 13		16=15/6 x100%		16
				K	Rp	K	Rp	K	Rp	K	Rp	K	Rp	K	Rp	K	Rp	
	7.01.01.2.08	Penyediaan Jasa Penunjang Urusan Pemerintahan Daerah	Terlasananya Jasa Komunikasi, Sumberdaya Listrik dan Air dan Jasa Peralatan dan Perlengkapan Kantor serta Jasa Pelayanan Umum Kantor				150,211,330		213,778,580	0.00	177,875,029	#DIV/0!	83.21	0.00	328,086,359			
	7.01.01.	Penyediaan Jasa Komunikasi,	JumlahPenyediaan Jasa Komunikasi,				35,595,970	12	45,500,000	12.	37,095,077	100.00	81.53	12.	72,691,047			

No	Kode	Urusan/Bidang Urusan Pemerintahan Daerah dan Program/Kegiatan	Indikator Kinerja Program (outcome)/ Kegiatan (output)	Target RPJMD pada Tahun 2023 (Periode RPJMD)		Realisasi Capaian Kinerja RPJMD s.d. RKPD Tahun Lalu (2022)		Target Kinerja dan Anggaran RKPD Tahun berjalan yg dievaluasi (2023)		Realisasi Capaian Kinerja dan Anggaran RKPD yang Dievaluasi (2023)		Tingkat Capaian Kinerja dan Realisasi Anggaran RKPD Tahun 2023 (%)		Realisasi Kinerja dan Anggaran RPJMDs/d tahun 2022 (Akhir Tahun Pelaksanaan RKPD Tahun 2023)		Tingkat Capaian Kinerja Dan Realisasi Anggaran RPJMD s/d Tahun 2023 (%)		Unit SKPD (Penanggung Jawab)
1	3	4	5	6		7		8		13 = 9+10+11+12		14 = 13/8 x 100%		15 = 7 + 13		16=15/6 x100%		16
				K	Rp	K	Rp	K	Rp	K	Rp	K	Rp	K	Rp	K	Rp	
	2.08.02	Sumber Daya Air dan Listrik	sumberdaya Air dan Listrik (Air, Listrik,Telphone, dan Internet)							00				00				
	7.01.01.2.08.03	Penyediaan Jasa Peralatan dan Perlengkapan Kantor	Jumlah Penyediaan Jasa Peralatan dan Perlengkapan Kantor				1,850,000	12	-	12.000	-	100.00	#DIV/0!	12.000	1,850,000			

No	Kode	Urusan/Bidang Urusan Pemerintahan Daerah dan Program/Kegiatan	Indikator Kinerja Program (outcome)/ Kegiatan (output)	Target RPJMD pada Tahun 2023 (Periode RPJMD)		Realisasi Capaian Kinerja RPJMD s.d. RKPD Tahun Lalu (2022)		Target Kinerja dan Anggaran RKPD Tahun berjalan yg dievaluasi (2023)		Realisasi Capaian Kinerja dan Anggaran RKPD yang Dievaluasi (2023)		Tingkat Capaian Kinerja dan Realisasi Anggaran RKPD Tahun 2023 (%)		Realisasi Kinerja dan Anggaran RPJMDs/d tahun 2022 (Akhir Tahun Pelaksanaan RKPD Tahun 2023)		Tingkat Capaian Kinerja Dan Realisasi Anggaran RPJMD s/d Tahun 2023 (%)		Unit SKPD (Penanggung Jawab)
1	3	4	5	6		7		8		13 = 9+10+11+12		14 = 13/8 x 100%		15 = 7 + 13		16=15/6 x100%		16
				K	Rp	K	Rp	K	Rp	K	Rp	K	Rp	K	Rp	K	Rp	
	7.01.01.2.08.04	Penyediaan Jasa Pelayanan Umum Kantor	Jumlah Pembayaran Honorarium Non PNS, Honor Pengelola Keuangan dan Aset, Honorarium Pelaksana Teknis Kegiatan dan Honor Operator System Informasi				112,765,360	12	168,278,580	12.000	140,779,952	100.00	83.66	12.000	253,545,312			

No	Kode	Urusan/Bidang Urusan Pemerintahan Daerah dan Program/Kegiatan	Indikator Kinerja Program (outcome)/ Kegiatan (output)	Target RPJMD pada Tahun 2023 (Periode RPJMD)		Realisasi Capaian Kinerja RPJMD s.d. RKPD Tahun Lalu (2022)		Target Kinerja dan Anggaran RKPD Tahun berjalan yg dievaluasi (2023)		Realisasi Capaian Kinerja dan Anggaran RKPD yang Dievaluasi (2023)		Tingkat Capaian Kinerja dan Realisasi Anggaran RKPD Tahun 2023 (%)		Realisasi Kinerja dan Anggaran RPJMDs/d tahun 2022 (Akhir Tahun Pelaksanaan RKPD Tahun 2023)		Tingkat Capaian Kinerja Dan Realisasi Anggaran RPJMD s/d Tahun 2023 (%)		Unit SKPD (Penanggung Jawab)
1	3	4	5	6		7		8		13 = 9+10+11+12		14 = 13/8 x 100%		15 = 7 + 13		16=15/6 x100%		16
				K	Rp	K	Rp	K	Rp	K	Rp	K	Rp	K	Rp	K	Rp	
			Kepemerintahan															
	7.01.01.2.09	Pemeliharaan Barang Milik Daerah Penunjang Urusan Pemerintahan Daerah	Prosentase Barang Milik Daerah Kondisi Baik				14,368,000		17,400,000	0.00	17,338,800	#DIV/0!	99.65	0.00	31,706,800			
	7.01.01.2.09.01	Penyediaan Jasa Pemeliharaan, Biaya	Jumlah Pemenuhan Pajak				1,618,000	12	3,800,000	12.000	3,738,800	100.00	98.39	12.000	5,356,800			

No	Kode	Urusan/Bidang Urusan Pemerintahan Daerah dan Program/Kegiatan	Indikator Kinerja Program (outcome)/ Kegiatan (output)	Target RPJMD pada Tahun 2023 (Periode RPJMD)		Realisasi Capaian Kinerja RPJMD s.d. RKPD Tahun Lalu (2022)		Target Kinerja dan Anggaran RKPD Tahun berjalan yg dievaluasi (2023)		Realisasi Capaian Kinerja dan Anggaran RKPD yang Dievaluasi (2023)		Tingkat Capaian Kinerja dan Realisasi Anggaran RKPD Tahun 2023 (%)		Realisasi Kinerja dan Anggaran RPJMDs/d tahun 2022 (Akhir Tahun Pelaksanaan RKPD Tahun 2023)		Tingkat Capaian Kinerja Dan Realisasi Anggaran RPJMD s/d Tahun 2023 (%)		Unit SKPD (Penanggung Jawab)
1	3	4	5	6		7		8		13 = 9+10+11+12		14 = 13/8 x 100%		15 = 7 + 13		16=15/6 x100%		16
				K	Rp	K	Rp	K	Rp	K	Rp	K	Rp	K	Rp	K	Rp	
		Pemeliharaan dan Pajak Kendaraan Perorangan Dinas atau Kendaraan Dinas Jabatan	Kendaraan Dinas															
	7.01.01.2.09.09	Pemeliharaan/ Rehabilitasi Gedung Kantor dan Bangunan Lainnya	Jumlah Pemenuhan Pemeliharaan Bangunan Gedung Kantor				12,750,000	12	13,600,000	12.000	13,600,000	100.00	100.00	12.000	26,350,000			
			Rata-rata capaian kinerja (%)									#DIV/0!	#DIV/0!					

No	Kode	Urusan/Bidang Urusan Pemerintahan Daerah dan Program/Kegiatan	Indikator Kinerja Program (outcome)/ Kegiatan (output)	Target RPJMD pada Tahun 2023 (Periode RPJMD)		Realisasi Capaian Kinerja RPJMD s.d. RKPD Tahun Lalu (2022)		Target Kinerja dan Anggaran RKPD Tahun berjalan yg dievaluasi (2023)		Realisasi Capaian Kinerja dan Anggaran RKPD yang Dievaluasi (2023)		Tingkat Capaian Kinerja dan Realisasi Anggaran RKPD Tahun 2023 (%)		Realisasi Kinerja dan Anggaran RPJMDs/d tahun 2022 (Akhir Tahun Pelaksanaan RKPD Tahun 2023)		Tingkat Capaian Kinerja Dan Realisasi Anggaran RPJMD s/d Tahun 2023 (%)		Unit SKPD (Penanggung Jawab)
1	3	4	5	6		7		8		13 = 9+10+11+12		14 = 13/8 x 100%		15 = 7 + 13		16=15/6 x100%		16
				K	Rp	K	Rp	K	Rp	K	Rp	K	Rp	K	Rp	K	Rp	
											Predikat kinerja	#DIV/0!	#DIV/0!					
2	7.01.02	PROGRAM PENYELENGGARAAN PEMERINTAHAN DAN PELAYANAN PUBLIK	Prosentase Jenis Pelayanan Publik yang dilaksanakan sesuai Pedoman Standar Pelayanan	100	72,433,200		29,287,500	100	41,219,800	75.000	34,427,000	75.00	83.52	75.000	63,714,500	75.00	87.963	Kecamatan Besuk
	7.01.02.2.01	Koordinasi Penyelenggaraan Kegiatan Pemerintahan	Persentase kegiatan Pemerintah yang sesuai		72,433,200		17,287,500	100	27,026,200	75.000	23,416,000	75.00	86.64	75.000	40,703,500			

No	Kode	Urusan/Bidang Urusan Pemerintahan Daerah dan Program/Kegiatan	Indikator Kinerja Program (outcome)/ Kegiatan (output)	Target RPJMD pada Tahun 2023 (Periode RPJMD)		Realisasi Capaian Kinerja RPJMD s.d. RKPD Tahun Lalu (2022)		Target Kinerja dan Anggaran RKPD Tahun berjalan yg dievaluasi (2023)		Realisasi Capaian Kinerja dan Anggaran RKPD yang Dievaluasi (2023)		Tingkat Capaian Kinerja dan Realisasi Anggaran RKPD Tahun 2023 (%)		Realisasi Kinerja dan Anggaran RPJMDs/d tahun 2022 (Akhir Tahun Pelaksanaan RKPD Tahun 2023)		Tingkat Capaian Kinerja Dan Realisasi Anggaran RPJMD s/d Tahun 2023 (%)		Unit SKPD (Penanggung Jawab)
1	3	4	5	6		7		8		13 = 9+10+11+12		14 = 13/8 x 100%		15 = 7 + 13		16=15/6 x100%		16
				K	Rp	K	Rp	K	Rp	K	Rp	K	Rp	K	Rp	K	Rp	
		di Tingkat Kecamatan	dengan PD dan Instansi Vertikal Terkait															
	7.01.02.2.01.01	Koordinasi/Sinergi Perencanaan dan Pelaksanaan Kegiatan Pemerintahan dengan Perangkat Daerah dan Instansi	Jumlah Koordinasi dan Fasilitasi Perencanaan Pemerintah Desa				17,287,500	12	27,026,200	9.00	23,416,000	75.00	86.64	9.00	40,703,500			

No	Kode	Urusan/Bidang Urusan Pemerintahan Daerah dan Program/Kegiatan	Indikator Kinerja Program (outcome)/ Kegiatan (output)	Target RPJMD pada Tahun 2023 (Periode RPJMD)		Realisasi Capaian Kinerja RPJMD s.d. RKPD Tahun Lalu (2022)		Target Kinerja dan Anggaran RKPD Tahun berjalan yg dievaluasi (2023)		Realisasi Capaian Kinerja dan Anggaran RKPD yang Dievaluasi (2023)		Tingkat Capaian Kinerja dan Realisasi Anggaran RKPD Tahun 2023 (%)		Realisasi Kinerja dan Anggaran RPJMDs/d tahun 2022 (Akhir Tahun Pelaksanaan RKPD Tahun 2023)		Tingkat Capaian Kinerja Dan Realisasi Anggaran RPJMD s/d Tahun 2023 (%)		Unit SKPD (Penanggung Jawab)
1	3	4	5	6		7		8		13 = 9+10+11+12		14 = 13/8 x 100%		15 = 7 + 13		16=15/6 x100%		16
				K	Rp	K	Rp	K	Rp	K	Rp	K	Rp	K	Rp	K	Rp	
		Vertikal Terkait																
	7.01.02.2.04	Pelaksanaan Urusan Pemerintahan yang Dilimpahkan kepada Camat	Persentase Pelayanan Non Perizinan yang terfasilitasi				12,000,000	100	14,193,600	85.00	11,011,000	85.00	77.58	85.00	23,011,000			
	7.01.02.2.04.01	Pelaksanaan Urusan Pemerintahan yang terkait dengan Pelayanan	Jumlah Koordinasi dan Fasilitasi Perekonomian Kewilayahan				12,000,000	12	14,193,600	9.00	11,011,000	75.00	77.58	9.00	23,011,000			

No	Kode	Urusan/Bidang Urusan Pemerintahan Daerah dan Program/Kegiatan	Indikator Kinerja Program (outcome)/ Kegiatan (output)	Target RPJMD pada Tahun 2023 (Periode RPJMD)		Realisasi Capaian Kinerja RPJMD s.d. RKPD Tahun Lalu (2022)		Target Kinerja dan Anggaran RKPD Tahun berjalan yg dievaluasi (2023)		Realisasi Capaian Kinerja dan Anggaran RKPD yang Dievaluasi (2023)		Tingkat Capaian Kinerja dan Realisasi Anggaran RKPD Tahun 2023 (%)		Realisasi Kinerja dan Anggaran RPJMDs/d tahun 2022 (Akhir Tahun Pelaksanaan RKPD Tahun 2023)		Tingkat Capaian Kinerja Dan Realisasi Anggaran RPJMD s/d Tahun 2023 (%)		Unit SKPD (Penanggung Jawab)
1	3	4	5	6		7		8		13 = 9+10+11+12		14 = 13/8 x 100%		15 = 7 + 13		16=15/6 x100%		16
				K	Rp	K	Rp	K	Rp	K	Rp	K	Rp	K	Rp	K	Rp	
		Perizinan Non Usaha	yang dilaksanakan dengan baik															
											Rata-rata capaian kinerja (%)	77.00	82.39					
											Predikat kinerja	Tinggi	Tinggi					
2	7.01.03	PROGRAM PEMBERDAYAAN MASYARAKAT DESA DAN KELURAHAN	Persentase Desa/kelurahan yang aktif dalam Pembangunan Desa	100	75,841,500		13,350,000	100	387,943,400	100.000	337,825,000	100.00	87.08	100.000	351,175,000	100.00	463.038	Kecamatan Besuk
	7.01.03.2.01	Koordinasi Kegiatan	Persentase Koordinasi Kegiatan				13,350,000	100	337,943,400	100.	290,147,000	100.00	85.86	100.	303,497,000			

No	Kode	Urusan/Bidang Urusan Pemerintahan Daerah dan Program/Kegiatan	Indikator Kinerja Program (outcome)/ Kegiatan (output)	Target RPJMD pada Tahun 2023 (Periode RPJMD)		Realisasi Capaian Kinerja RPJMD s.d. RKPD Tahun Lalu (2022)		Target Kinerja dan Anggaran RKPD Tahun berjalan yg dievaluasi (2023)		Realisasi Capaian Kinerja dan Anggaran RKPD yang Dievaluasi (2023)		Tingkat Capaian Kinerja dan Realisasi Anggaran RKPD Tahun 2023 (%)		Realisasi Kinerja dan Anggaran RPJMDs/d tahun 2022 (Akhir Tahun Pelaksanaan RKPD Tahun 2023)		Tingkat Capaian Kinerja Dan Realisasi Anggaran RPJMD s/d Tahun 2023 (%)		Unit SKPD (Penanggung Jawab)
1	3	4	5	6		7		8		13 = 9+10+11+12		14 = 13/8 x 100%		15 = 7 + 13		16=15/6 x100%		16
				K	Rp	K	Rp	K	Rp	K	Rp	K	Rp	K	Rp	K	Rp	
		Pemberdayaan Desa	Pemberdayaan desa/Kelurahan							0 0				0 0				
	7.01.03.2.01.01	Peningkatan Partisipasi Masyarakat dalam Forum Musyawarah Perencanaan Pembangunan di Desa	Jumlah Koordinasi dan Fasilitasi Perencanaan Pembangunan yang terlaksana dengan baik: Jumlah Koordinasi dan Fasilitasi Perencanaan				7,350,000	2	15,370,000	2.00	9,286,000	100.00	60.42	2.00	16,636,000			

No	Kode	Urusan/Bidang Urusan Pemerintahan Daerah dan Program/Kegiatan	Indikator Kinerja Program (outcome)/ Kegiatan (output)	Target RPJMD pada Tahun 2023 (Periode RPJMD)		Realisasi Capaian Kinerja RPJMD s.d. RKPD Tahun Lalu (2022)		Target Kinerja dan Anggaran RKPD Tahun berjalan yg dievaluasi (2023)		Realisasi Capaian Kinerja dan Anggaran RKPD yang Dievaluasi (2023)		Tingkat Capaian Kinerja dan Realisasi Anggaran RKPD Tahun 2023 (%)		Realisasi Kinerja dan Anggaran RPJMDs/d tahun 2022 (Akhir Tahun Pelaksanaan RKPD Tahun 2023)		Tingkat Capaian Kinerja Dan Realisasi Anggaran RPJMD s/d Tahun 2023 (%)		Unit SKPD (Penanggung Jawab)
1	3	4	5	6		7		8		13 = 9+10+11+12		14 = 13/8 x 100%		15 = 7 + 13		16=15/6 x100%		16
				K	Rp	K	Rp	K	Rp	K	Rp	K	Rp	K	Rp	K	Rp	
			Pembangunan sesuai Tusi															
	7.01.03.2.01.02	Sinkronisasi Program Kerja dan Kegiatan Pemberdayaan Masyarakat yang dilakukan oleh Pemerintah dan Swasta di Wilayah Kerja Kecamatan	Jumlag Koordinasi dan Fasilitasi Kegiatan Pemberdayaan				-	2	303,572,800	2.00	262,941,000	100.00	86.62	2.00	262,941,000			

No	Kode	Urusan/Bidang Urusan Pemerintahan Daerah dan Program/Kegiatan	Indikator Kinerja Program (outcome)/ Kegiatan (output)	Target RPJMD pada Tahun 2023 (Periode RPJMD)		Realisasi Capaian Kinerja RPJMD s.d. RKPD Tahun Lalu (2022)		Target Kinerja dan Anggaran RKPD Tahun berjalan yg dievaluasi (2023)		Realisasi Capaian Kinerja dan Anggaran RKPD yang Dievaluasi (2023)		Tingkat Capaian Kinerja dan Realisasi Anggaran RKPD Tahun 2023 (%)		Realisasi Kinerja dan Anggaran RPJMDs/d tahun 2022 (Akhir Tahun Pelaksanaan RKPD Tahun 2023)		Tingkat Capaian Kinerja Dan Realisasi Anggaran RPJMD s/d Tahun 2023 (%)		Unit SKPD (Penanggung Jawab)
1	3	4	5	6		7		8		13 = 9+10+11+12		14 = 13/8 x 100%		15 = 7 + 13		16=15/6 x100%		16
				K	Rp	K	Rp	K	Rp	K	Rp	K	Rp	K	Rp	K	Rp	
	7.01.03.2.01.03	Peningkatan Efektifitas Kegiatan Pemberdayaan Masyarakat di Wilayah Kecamatan	Jumlah Koordinasi , Monitoring dan Evaluasi Pembangunan				6,000,000	1	19,000,000	1.00	17,900,000	100.00	94.21	1.00	23,900,000			
	07.01.03.2.05	Koordinasi dan sinkronisasi pemberlakuan pembatasan kegiatan masyarakat (PPKM)	Koordinasi Kegiatan Pemberdayaan Desa		50,000,000			2	50,000,000	2.00	47,698,000	100.00	95.40	2.00	47,698,000			

No	Kode	Urusan/Bidang Urusan Pemerintahan Daerah dan Program/Kegiatan	Indikator Kinerja Program (outcome)/ Kegiatan (output)	Target RPJMD pada Tahun 2023 (Periode RPJMD)		Realisasi Capaian Kinerja RPJMD s.d. RKPD Tahun Lalu (2022)		Target Kinerja dan Anggaran RKPD Tahun berjalan yg dievaluasi (2023)		Realisasi Capaian Kinerja dan Anggaran RKPD yang Dievaluasi (2023)		Tingkat Capaian Kinerja dan Realisasi Anggaran RKPD Tahun 2023 (%)		Realisasi Kinerja dan Anggaran RPJMDs/d tahun 2022 (Akhir Tahun Pelaksanaan RKPD Tahun 2023)		Tingkat Capaian Kinerja Dan Realisasi Anggaran RPJMD s/d Tahun 2023 (%)		Unit SKPD (Penanggung Jawab)
1	3	4	5	6		7		8		13 = 9+10+11+12		14 = 13/8 x 100%		15 = 7 + 13		16=15/6 x100%		16
				K	Rp	K	Rp	K	Rp	K	Rp	K	Rp	K	Rp	K	Rp	
	07.01.03.2.05.0003	Pembinaan Penanganan Covid 19 di Tingkat Desa dan Kelurahan	Jumlah dokumen pembinaan penanganan covid 19 di tingkat desa dan kelurahan		50,000,000			2	50,000,000	2.00	47,698,000	100.00	95.40	2.00	47,698,000			
			Rata-rata capaian kinerja (%)									100.00	82.84					
			Predikat kinerja									Sangat Tinggi	Tinggi					

No	Kode	Urusan/Bidang Urusan Pemerintahan Daerah dan Program/Kegiatan	Indikator Kinerja Program (outcome)/ Kegiatan (output)	Target RPJMD pada Tahun 2023 (Periode RPJMD)		Realisasi Capaian Kinerja RPJMD s.d. RKPD Tahun Lalu (2022)		Target Kinerja dan Anggaran RKPD Tahun berjalan yg dievaluasi (2023)		Realisasi Capaian Kinerja dan Anggaran RKPD yang Dievaluasi (2023)		Tingkat Capaian Kinerja dan Realisasi Anggaran RKPD Tahun 2023 (%)		Realisasi Kinerja dan Anggaran RPJMDs/d tahun 2022 (Akhir Tahun Pelaksanaan RKPD Tahun 2023)		Tingkat Capaian Kinerja Dan Realisasi Anggaran RPJMD s/d Tahun 2023 (%)		Unit SKPD (Penanggung Jawab)
1	3	4	5	6		7		8		13 = 9+10+11+12		14 = 13/8 x 100%		15 = 7 + 13		16=15/6 x100%		16
				K	Rp	K	Rp	K	Rp	K	Rp	K	Rp	K	Rp	K	Rp	
2	7.01.04	PROGRAM KOORDINASI KETENTRAMAN DAN KETERTIBAN UMUM	Persentase Pengaduan/Gangguan ketentraman dan Ketertiban umum yang terfasilitasi	100	268,632,000		141,151,400	100	55,548,400	100.000	49,776,000	100.00	89.61	100.000	190,927,400	100.00	71.074	Kecamatan Besuk
	7.01.04.2.01	Koordinasi Upaya Penyelenggaraan Ketenteraman dan Ketertiban Umum	Persentase Fasilitasi Penyelenggaraan Ketentraman dan Ketertiban				141,151,400	100	55,548,400	80.000	49,776,000	80.00	89.61	80.000	190,927,400			

No	Kode	Urusan/Bidang Urusan Pemerintahan Daerah dan Program/Kegiatan	Indikator Kinerja Program (outcome)/ Kegiatan (output)	Target RPJMD pada Tahun 2023 (Periode RPJMD)		Realisasi Capaian Kinerja RPJMD s.d. RKPD Tahun Lalu (2022)		Target Kinerja dan Anggaran RKPD Tahun berjalan yg dievaluasi (2023)		Realisasi Capaian Kinerja dan Anggaran RKPD yang Dievaluasi (2023)		Tingkat Capaian Kinerja dan Realisasi Anggaran RKPD Tahun 2023 (%)		Realisasi Kinerja dan Anggaran RPJMDs/d tahun 2022 (Akhir Tahun Pelaksanaan RKPD Tahun 2023)		Tingkat Capaian Kinerja Dan Realisasi Anggaran RPJMD s/d Tahun 2023 (%)		Unit SKPD (Penanggung Jawab)
1	3	4	5	6		7		8		13 = 9+10+11+12		14 = 13/8 x 100%		15 = 7 + 13		16=15/6 x100%		16
				K	Rp	K	Rp	K	Rp	K	Rp	K	Rp	K	Rp	K	Rp	
	7.01.04.2.01.01	Sinergitas dengan Kepolisian Negara Republik Indonesia, Tentara Nasional Indonesia dan Instansi Vertikal di Wilayah Kecamatan	Jumlah Rapat koordinasi dan Fasilitasi Kegiatan Trantib dan Peringatan Hari besar Nasional				141,151,400	4	55,548,400	4.00	49,776,000	100.00	89.61	4.00	190,927,400			
										Rata-rata capaian kinerja (%)		93.33	89.61					

No	Kode	Urusan/Bidang Urusan Pemerintahan Daerah dan Program/Kegiatan	Indikator Kinerja Program (outcome)/ Kegiatan (output)	Target RPJMD pada Tahun 2023 (Periode RPJMD)		Realisasi Capaian Kinerja RPJMD s.d. RKPD Tahun Lalu (2022)		Target Kinerja dan Anggaran RKPD Tahun berjalan yg dievaluasi (2023)		Realisasi Capaian Kinerja dan Anggaran RKPD yang Dievaluasi (2023)		Tingkat Capaian Kinerja dan Realisasi Anggaran RKPD Tahun 2023 (%)		Realisasi Kinerja dan Anggaran RPJMDs/d tahun 2022 (Akhir Tahun Pelaksanaan RKPD Tahun 2023)		Tingkat Capaian Kinerja Dan Realisasi Anggaran RPJMD s/d Tahun 2023 (%)		Unit SKPD (Penanggung Jawab)
1	3	4	5	6		7		8		13 = 9+10+11+12		14 = 13/8 x 100%		15 = 7 + 13		16=15/6 x100%		16
				K	Rp	K	Rp	K	Rp	K	Rp	K	Rp	K	Rp	K	Rp	
											Predikat kinerja	Sangat Tinggi	Tinggi					
2	7.01.05	PROGRAM PENYELENGGARAAN URUSAN PEMERINTAHAN UMUM	Persentase Fasilitasi Penyelenggaraan Urusan pemerintah umum yang terlaksana dengan baik	100	328,383,000		42,760,000	100	52,033,200	100.000	41,998,000	100.00	80.71	100.000	84,758,000	100.00	25.811	Kecamatan Besuk
	7.01.05.2.01	Penyelenggaraan Urusan Pemerintahan Umum sesuai	persentase Lembaga Masyarakat Desa/Kelurah				42,760,000	100	52,033,200	100.	41,998,000	100.00	80.71	100.	84,758,000			

No	Kode	Urusan/Bidang Urusan Pemerintahan Daerah dan Program/Kegiatan	Indikator Kinerja Program (outcome)/ Kegiatan (output)	Target RPJMD pada Tahun 2023 (Periode RPJMD)		Realisasi Capaian Kinerja RPJMD s.d. RKPD Tahun Lalu (2022)		Target Kinerja dan Anggaran RKPD Tahun berjalan yg dievaluasi (2023)		Realisasi Capaian Kinerja dan Anggaran RKPD yang Dievaluasi (2023)		Tingkat Capaian Kinerja dan Realisasi Anggaran RKPD Tahun 2023 (%)		Realisasi Kinerja dan Anggaran RPJMDs/d tahun 2022 (Akhir Tahun Pelaksanaan RKPD Tahun 2023)		Tingkat Capaian Kinerja Dan Realisasi Anggaran RPJMD s/d Tahun 2023 (%)		Unit SKPD (Penanggung Jawab)
1	3	4	5	6		7		8		13 = 9+10+11+12		14 = 13/8 x 100%		15 = 7 + 13		16=15/6 x100%		16
				K	Rp	K	Rp	K	Rp	K	Rp	K	Rp	K	Rp	K	Rp	
		Penugasan Kepala Daerah	an yang mendapatkan Pembinaan Mengenai Wawasan Kebangsaan							0 0				0 0				
	7.01.05.2.01.01	Pembinaan Wawasan Kebangsaan dan Ketahanan Nasional dalam rangka Memantapkan Pengamalan Pancasila,	Jumlah Fasilitasi Pembinaan Wawasan Kebangsaan dan Peringatan Hari besar Keagamaan				42,760,000	10	52,033,200	10.000	41,998,000	100.00	80.71	10.000	84,758,000			

No	Kode	Urusan/Bidang Urusan Pemerintahan Daerah dan Program/Kegiatan	Indikator Kinerja Program (outcome)/ Kegiatan (output)	Target RPJMD pada Tahun 2023 (Periode RPJMD)		Realisasi Capaian Kinerja RPJMD s.d. RKPD Tahun Lalu (2022)		Target Kinerja dan Anggaran RKPD Tahun berjalan yg dievaluasi (2023)		Realisasi Capaian Kinerja dan Anggaran RKPD yang Dievaluasi (2023)		Tingkat Capaian Kinerja dan Realisasi Anggaran RKPD Tahun 2023 (%)		Realisasi Kinerja dan Anggaran RPJMDs/d tahun 2022 (Akhir Tahun Pelaksanaan RKPD Tahun 2023)		Tingkat Capaian Kinerja Dan Realisasi Anggaran RPJMD s/d Tahun 2023 (%)		Unit SKPD (Penanggung Jawab)
1	3	4	5	6		7		8		13 = 9+10+11+12		14 = 13/8 x 100%		15 = 7 + 13		16=15/6 x100%		16
				K	Rp	K	Rp	K	Rp	K	Rp	K	Rp	K	Rp	K	Rp	
		Pelaksanaan Undang-Undang Dasar Negara Republik Indonesia Tahun 1945, Pelestarian Bhinneka Tunggal Ika serta Pemertahanan dan Pemeliharaan Keutuhan Negara																

No	Kode	Urusan/Bidang Urusan Pemerintahan Daerah dan Program/Kegiatan	Indikator Kinerja Program (outcome)/ Kegiatan (output)	Target RPJMD pada Tahun 2023 (Periode RPJMD)		Realisasi Capaian Kinerja RPJMD s.d. RKPD Tahun Lalu (2022)		Target Kinerja dan Anggaran RKPD Tahun berjalan yg dievaluasi (2023)		Realisasi Capaian Kinerja dan Anggaran RKPD yang Dievaluasi (2023)		Tingkat Capaian Kinerja dan Realisasi Anggaran RKPD Tahun 2023 (%)		Realisasi Kinerja dan Anggaran RPJMDs/d tahun 2022 (Akhir Tahun Pelaksanaan RKPD Tahun 2023)		Tingkat Capaian Kinerja Dan Realisasi Anggaran RPJMD s/d Tahun 2023 (%)		Unit SKPD (Penanggung Jawab)
1	3	4	5	6		7		8		13 = 9+10+11+12		14 = 13/8 x 100%		15 = 7 + 13		16=15/6 x100%		16
				K	Rp	K	Rp	K	Rp	K	Rp	K	Rp	K	Rp	K	Rp	
		Kesatuan Republik Indonesia																
											Rata-rata capaian kinerja (%)	100.00	80.71					
											Predikat kinerja	Sangat Tinggi	Tinggi					

No	Kode	Urusan/Bidang Urusan Pemerintahan Daerah dan Program/Kegiatan	Indikator Kinerja Program (outcome)/ Kegiatan (output)	Target RPJMD pada Tahun 2023 (Periode RPJMD)		Realisasi Capaian Kinerja RPJMD s.d. RKPD Tahun Lalu (2022)		Target Kinerja dan Anggaran RKPD Tahun berjalan yg dievaluasi (2023)		Realisasi Capaian Kinerja dan Anggaran RKPD yang Dievaluasi (2023)		Tingkat Capaian Kinerja dan Realisasi Anggaran RKPD Tahun 2023 (%)		Realisasi Kinerja dan Anggaran RPJMDs/d tahun 2022 (Akhir Tahun Pelaksanaan RKPD Tahun 2023)		Tingkat Capaian Kinerja Dan Realisasi Anggaran RPJMD s/d Tahun 2023 (%)		Unit SKPD (Penanggung Jawab)
1	3	4	5	6		7		8		13 = 9+10+11+12		14 = 13/8 x 100%		15 = 7 + 13		16=15/6 x100%		16
				K	Rp	K	Rp	K	Rp	K	Rp	K	Rp	K	Rp	K	Rp	
1	7.01.01	Program PENUNJANG URUSAN PEMERINTAHAN DAERAH KABUPATEN/ KOTA		82	2,382,964,723	82	2,145,537,662	82	2,032,324,423	80.000	7,329,799,984	97.56	360.66	162.000	9,475,337,646	197.56	397.63	Kecamatan Dringu
	7.01.01.2.01	Kegiatan Perencanaan, Penganggaran, dan Evaluasi Kinerja Perangkat Daerah	Prosentase Kenaikan Nilai Sakip Perangkat Daerah	100	2,400,000	100	14,200,000	100	2,400,000	0.000	-	0.00	0.00	100.000	14,200,000	100.00	591.67	

No	Kode	Urusan/Bidang Urusan Pemerintahan Daerah dan Program/Kegiatan	Indikator Kinerja Program (outcome)/ Kegiatan (output)	Target RPJMD pada Tahun 2023 (Periode RPJMD)		Realisasi Capaian Kinerja RPJMD s.d. RKPD Tahun Lalu (2022)		Target Kinerja dan Anggaran RKPD Tahun berjalan yg dievaluasi (2023)		Realisasi Capaian Kinerja dan Anggaran RKPD yang Dievaluasi (2023)		Tingkat Capaian Kinerja dan Realisasi Anggaran RKPD Tahun 2023 (%)		Realisasi Kinerja dan Anggaran RPJMDs/d tahun 2022 (Akhir Tahun Pelaksanaan RKPD Tahun 2023)		Tingkat Capaian Kinerja Dan Realisasi Anggaran RPJMD s/d Tahun 2023 (%)		Unit SKPD (Penanggung Jawab)
1	3	4	5	6		7		8		13 = 9+10+11+12		14 = 13/8 x 100%		15 = 7 + 13		16=15/6 x100%		16
				K	Rp	K	Rp	K	Rp	K	Rp	K	Rp	K	Rp	K	Rp	
	7.01.01.2.01.01	Sub kegiatan Penyusunan Dokumen Perencanaan Perangkat Daerah	Jumlah Dokumen Perencanaan Perangkat Daerah	4	2,400,000	4	10,600,000	4	2,400,000	0.00	-	0.00	0.00	4.00	10,600,000	100.00	441.67	
	7.01.01.2.02	Kegiatan Administrasi Keuangan Perangkat Daerah	Prosentase Kenaikan Nilai Sakip Perangkat Daerah OPD	100	1,661,619,427	100	1,701,714,286	100	1,661,619,427	100.000	6,096,032,000	100.00	366.87	200.000	7,797,746,286	200.00	469.29	
	7.01.01.2.02.01	Sub Kegiatan Penyediaan Gaji dan Tunjangan ASN	Jumlah Orang yang Menerima Gaji dan	20	1,615,146,427	20	1,770,054,286	20	1,615,146,427	16.000	5,942,580,000	80.00	367.93	36.000	7,712,634,286	180.00	477.52	

No	Kode	Urusan/Bidang Urusan Pemerintahan Daerah dan Program/Kegiatan	Indikator Kinerja Program (outcome)/ Kegiatan (output)	Target RPJMD pada Tahun 2023 (Periode RPJMD)		Realisasi Capaian Kinerja RPJMD s.d. RKPD Tahun Lalu (2022)		Target Kinerja dan Anggaran RKPD Tahun berjalan yg dievaluasi (2023)		Realisasi Capaian Kinerja dan Anggaran RKPD yang Dievaluasi (2023)		Tingkat Capaian Kinerja dan Realisasi Anggaran RKPD Tahun 2023 (%)		Realisasi Kinerja dan Anggaran RPJMDs/d tahun 2022 (Akhir Tahun Pelaksanaan RKPD Tahun 2023)		Tingkat Capaian Kinerja Dan Realisasi Anggaran RPJMD s/d Tahun 2023 (%)		Unit SKPD (Penanggung Jawab)
1	3	4	5	6		7		8		13 = 9+10+11+12		14 = 13/8 x 100%		15 = 7 + 13		16=15/6 x100%		16
				K	Rp	K	Rp	K	Rp	K	Rp	K	Rp	K	Rp	K	Rp	
			Tunjangan ASN															
	7.01.01.2.02.02	Sub Kegiatan Penyediaan Administrasi Pelaksanaan Tugas ASN	Jumlah Dokumen Hasil Penyediaan Administrasi Pelaksanaan Tugas ASN	4	46,473,000	4	9,260,000	4	46,473,000	4.00	153,452,000	100.00	330.20	8.000	162,712,000	200.00	350.12	
	7.01.01.2.06	Kegiatan Administrasi Umum Perangkat Daerah	Prosentase kenaikan Nilai Sakip Perangkat Daerah OPD	100	48,873,700	100	46,502,960	100	48,873,700	100.000	207,758,400	100.00	425.09	200.000	254,261,360	200.00	520.24	

No	Kode	Urusan/Bidang Urusan Pemerintahan Daerah dan Program/Kegiatan	Indikator Kinerja Program (outcome)/ Kegiatan (output)	Target RPJMD pada Tahun 2023 (Periode RPJMD)		Realisasi Capaian Kinerja RPJMD s.d. RKPD Tahun Lalu (2022)		Target Kinerja dan Anggaran RKPD Tahun berjalan yg dievaluasi (2023)		Realisasi Capaian Kinerja dan Anggaran RKPD yang Dievaluasi (2023)		Tingkat Capaian Kinerja dan Realisasi Anggaran RKPD Tahun 2023 (%)		Realisasi Kinerja dan Anggaran RPJMDs/d tahun 2022 (Akhir Tahun Pelaksanaan RKPD Tahun 2023)		Tingkat Capaian Kinerja Dan Realisasi Anggaran RPJMD s/d Tahun 2023 (%)		Unit SKPD (Penanggung Jawab)
1	3	4	5	6		7		8		13 = 9+10+11+12		14 = 13/8 x 100%		15 = 7 + 13		16=15/6 x100%		16
				K	Rp	K	Rp	K	Rp	K	Rp	K	Rp	K	Rp	K	Rp	
	7.01.01.2.06.01	Sub Kegiatan Penyediaan Komponen Instalasi Listrik/Penerangan Bangunan Kantor	Jumlah Paket Komponen Instalasi Listrik/Penerangan Bangunan Kantor yang Disediakan	1	8,739,800	1	5,741,700	1	8,739,800	1.00	34,959,200	100.00	400.00	2.00	40,700,900	200.00	465.70	
	7.01.01.2.06.02	Penyediaan Peralatan dan Perlengkapan Kantor	Jumlah Paket Peralatan dan Perlengkapan Kantor yang Disediakan	1	10,880,400	1	9,443,500	1	10,880,400	1.00	43,557,200	100.00	400.33	2.00	53,000,700	200.00	487.12	
	7.01.01.	Sub Kegiatan Penyediaan Peralatan	Jumlah Paket Peralatan Rumah	1	4,696,300	1	6,251,860	1	4,696,300	1.00	18,785,200	100.00	400.00	2.00	25,037,060	200.00	533.12	

No	Kode	Urusan/Bidang Urusan Pemerintahan Daerah dan Program/Kegiatan	Indikator Kinerja Program (outcome)/ Kegiatan (output)	Target RPJMD pada Tahun 2023 (Periode RPJMD)		Realisasi Capaian Kinerja RPJMD s.d. RKPD Tahun Lalu (2022)		Target Kinerja dan Anggaran RKPD Tahun berjalan yg dievaluasi (2023)		Realisasi Capaian Kinerja dan Anggaran RKPD yang Dievaluasi (2023)		Tingkat Capaian Kinerja dan Realisasi Anggaran RKPD Tahun 2023 (%)		Realisasi Kinerja dan Anggaran RPJMDs/d tahun 2022 (Akhir Tahun Pelaksanaan RKPD Tahun 2023)		Tingkat Capaian Kinerja Dan Realisasi Anggaran RPJMD s/d Tahun 2023 (%)		Unit SKPD (Penanggung Jawab)
1	3	4	5	6		7		8		13 = 9+10+11+12		14 = 13/8 x 100%		15 = 7 + 13		16=15/6 x100%		16
				K	Rp	K	Rp	K	Rp	K	Rp	K	Rp	K	Rp	K	Rp	
	2.06.03	Rumah Tangga	Tangga yang Disediakan															
	7.01.01.2.06.04	Sub Kegiatan Penyediaan Bahan Logistik Kantor	Jumlah Paket Bahan Logistik Kantor yang Disediakan	1	18,000,000	1	18,000,000	1	18,000,000	1.00	84,000,000	100.00	466.67	2.00	102,000,000	200.00	566.67	
	7.01.01.2.06.05	Sub Kegiatan Penyediaan Barang Cetakan dan Penggandaan	Jumlah Paket Barang Cetakan dan Penggandaan yang Disediakan	1	1,632,200	1	2,077,900	1	1,632,200	1.00	6,756,800	100.00	413.97	2.00	8,834,700	200.00	541.28	
	7.01.01.	Sub Kegiatan Penyediaan Bahan Bacaan	Jumlah Dokumen Bahan	2	4,925,000	2	4,988,000	2	4,925,000	2.00	19,700,000	100.00	400.00	4.00	24,688,000	200.00	501.28	

No	Kode	Urusan/Bidang Urusan Pemerintahan Daerah dan Program/Kegiatan	Indikator Kinerja Program (outcome)/ Kegiatan (output)	Target RPJMD pada Tahun 2023 (Periode RPJMD)		Realisasi Capaian Kinerja RPJMD s.d. RKPD Tahun Lalu (2022)		Target Kinerja dan Anggaran RKPD Tahun berjalan yg dievaluasi (2023)		Realisasi Capaian Kinerja dan Anggaran RKPD yang Dievaluasi (2023)		Tingkat Capaian Kinerja dan Realisasi Anggaran RKPD Tahun 2023 (%)		Realisasi Kinerja dan Anggaran RPJMDs/d tahun 2022 (Akhir Tahun Pelaksanaan RKPD Tahun 2023)		Tingkat Capaian Kinerja Dan Realisasi Anggaran RPJMD s/d Tahun 2023 (%)		Unit SKPD (Penanggung Jawab)
1	3	4	5	6		7		8		13 = 9+10+11+12		14 = 13/8 x 100%		15 = 7 + 13		16=15/6 x100%		16
				K	Rp	K	Rp	K	Rp	K	Rp	K	Rp	K	Rp	K	Rp	
	2.06.06	dan Peraturan Perundang-undangan	Bacaan dan Peraturan Perundang-Undangan yang Disediakan															
	7.01.01.2.07	Kegiatan Pengadaan Barang Milik Daerah Penunjang Urusan Pemerintah Daerah	Prosentase Kenaikan Nilai Sakip Perangkat Daerah	100	37,526,000	100	19,124,000	100	37,526,000	0.00	-	0.00	0.00	1000.000	19,124,000	100.00	50.96	

No	Kode	Urusan/Bidang Urusan Pemerintahan Daerah dan Program/Kegiatan	Indikator Kinerja Program (outcome)/ Kegiatan (output)	Target RPJMD pada Tahun 2023 (Periode RPJMD)		Realisasi Capaian Kinerja RPJMD s.d. RKPD Tahun Lalu (2022)		Target Kinerja dan Anggaran RKPD Tahun berjalan yg dievaluasi (2023)		Realisasi Capaian Kinerja dan Anggaran RKPD yang Dievaluasi (2023)		Tingkat Capaian Kinerja dan Realisasi Anggaran RKPD Tahun 2023 (%)		Realisasi Kinerja dan Anggaran RPJMDs/d tahun 2022 (Akhir Tahun Pelaksanaan RKPD Tahun 2023)		Tingkat Capaian Kinerja Dan Realisasi Anggaran RPJMD s/d Tahun 2023 (%)		Unit SKPD (Penanggung Jawab)
1	3	4	5	6		7		8		13 = 9+10+11+12		14 = 13/8 x 100%		15 = 7 + 13		16=15/6 x100%		16
				K	Rp	K	Rp	K	Rp	K	Rp	K	Rp	K	Rp	K	Rp	
	7.01.01.2.07.05	Sub Kegiatan Pengadaan Meble	Jumlah Paket Mebel yang Disediakan	4	6,561,000	4	7,220,000	4	6,561,000	0.00	-	0.00	0.00	4.00	7,220,000	100.00	110.04	
	7.01.01.2.07.06	Sub Kegiatan Pengadaan Peralatan dan Mesin Lainnya	Jumlah Unit Peralatan dan Mesin Lainnya yang Disediakan	8	30,965,000	8	11,904,000	8	30,965,000	8.00	30,965,000	100.00	100.00	16.00	42,869,000	200.00	138.44	
	7.01.01.2.08	Kegiatan Penyediaan Jasa Penunjang Urusan Pemerintahan Daerah	Prosentase Kenaikan Nilai Sakip Perangkat Daerah	100	256,105,296	100	259,896,416	100	256,105,296	80.00	879,409,584	80.00	343.38	180.00	1,139,306,000	180.00	444.86	

No	Kode	Urusan/Bidang Urusan Pemerintahan Daerah dan Program/Kegiatan	Indikator Kinerja Program (outcome)/ Kegiatan (output)	Target RPJMD pada Tahun 2023 (Periode RPJMD)		Realisasi Capaian Kinerja RPJMD s.d. RKPD Tahun Lalu (2022)		Target Kinerja dan Anggaran RKPD Tahun berjalan yg dievaluasi (2023)		Realisasi Capaian Kinerja dan Anggaran RKPD yang Dievaluasi (2023)		Tingkat Capaian Kinerja dan Realisasi Anggaran RKPD Tahun 2023 (%)		Realisasi Kinerja dan Anggaran RPJMDs/d tahun 2022 (Akhir Tahun Pelaksanaan RKPD Tahun 2023)		Tingkat Capaian Kinerja Dan Realisasi Anggaran RPJMD s/d Tahun 2023 (%)		Unit SKPD (Penanggung Jawab)
1	3	4	5	6		7		8		13 = 9+10+11+12		14 = 13/8 x 100%		15 = 7 + 13		16=15/6 x100%		16
				K	Rp	K	Rp	K	Rp	K	Rp	K	Rp	K	Rp	K	Rp	
	7.01.01.2.08.02	Sub Kegiatan Penyediaan Jasa Komunikasi, Sumber Daya Air dan Listrik	Jumlah Laporan Penyediaan Jasa Komunikasi, Sumber Daya Air dan Listrik yang Disediakan	4	43,398,000	4	56,537,836	4	43,398,000	4.00	179,592,000	100.00	413.83	8.00	236,129,836	200.00	544.10	
	7.01.01.2.08.03	Sub Kegiatan Penyediaan Jasa Peralatan dan Perlengkapan Kantor	Jumlah Laporan Penyediaan Jasa Peralatan dan Perlengkapan	4	4,549,000	4	6,440,000	4	4,549,000	4.00	28,424,400	100.00	624.85	8.00	34,864,400	200.00	766.42	

No	Kode	Urusan/Bidang Urusan Pemerintahan Daerah dan Program/Kegiatan	Indikator Kinerja Program (outcome)/ Kegiatan (output)	Target RPJMD pada Tahun 2023 (Periode RPJMD)		Realisasi Capaian Kinerja RPJMD s.d. RKPD Tahun Lalu (2022)		Target Kinerja dan Anggaran RKPD Tahun berjalan yg dievaluasi (2023)		Realisasi Capaian Kinerja dan Anggaran RKPD yang Dievaluasi (2023)		Tingkat Capaian Kinerja dan Realisasi Anggaran RKPD Tahun 2023 (%)		Realisasi Kinerja dan Anggaran RPJMDs/d tahun 2022 (Akhir Tahun Pelaksanaan RKPD Tahun 2023)		Tingkat Capaian Kinerja Dan Realisasi Anggaran RPJMD s/d Tahun 2023 (%)		Unit SKPD (Penanggung Jawab)
1	3	4	5	6		7		8		13 = 9+10+11+12		14 = 13/8 x 100%		15 = 7 + 13		16=15/6 x100%		16
				K	Rp	K	Rp	K	Rp	K	Rp	K	Rp	K	Rp	K	Rp	
			Kantor yang Disediakan															
	7.01.01.2.08.04	Sub Kegiatan Penyediaan Jasa Pelayanan Umum Kantor	Jumlah Laporan Penyediaan Jasa Pelayanan Umum Kantor yang Disediakan	4	208,158,296	4	196,918,580	4	208,158,296	4.00	671,393,184	100.00	322.54	8.00	868,311,764	200.00	417.14	
	7.01.01.2.09	Kegiatan Pemeliharaan Barang Milik Daerah Penunjang	Prosentase Kenaikan Nilai Sakip Perangkat Daerah OPD	100	25,800,000	100	15,600,000	100	25,800,000	100.000	146,600,000	100.00	568.22	200.000	162,200,000	200.00	628.68	

No	Kode	Urusan/Bidang Urusan Pemerintahan Daerah dan Program/Kegiatan	Indikator Kinerja Program (outcome)/ Kegiatan (output)	Target RPJMD pada Tahun 2023 (Periode RPJMD)		Realisasi Capaian Kinerja RPJMD s.d. RKPD Tahun Lalu (2022)		Target Kinerja dan Anggaran RKPD Tahun berjalan yg dievaluasi (2023)		Realisasi Capaian Kinerja dan Anggaran RKPD yang Dievaluasi (2023)		Tingkat Capaian Kinerja dan Realisasi Anggaran RKPD Tahun 2023 (%)		Realisasi Kinerja dan Anggaran RPJMDs/d tahun 2022 (Akhir Tahun Pelaksanaan RKPD Tahun 2023)		Tingkat Capaian Kinerja Dan Realisasi Anggaran RPJMD s/d Tahun 2023 (%)		Unit SKPD (Penanggung Jawab)
1	3	4	5	6		7		8		13 = 9+10+11+12		14 = 13/8 x 100%		15 = 7 + 13		16=15/6 x100%		16
				K	Rp	K	Rp	K	Rp	K	Rp	K	Rp	K	Rp	K	Rp	
		Urusan Pemerintahan Daerah																
	7.01.01.2.09.01	Sub Kegiatan Penyediaan Jasa Pemeliharaan, Biaya Pemeliharaan, dan Pajak Kendaraan Perorangan Dinas atau Kendaraan Dinas Jabatan	Jumlah Kendaraan Perorangan Dinas atau Kendaraan Dinas Jabatan yang Dipelihara dan dibayarkan Pajaknya	1	15,600,000	1	15,600,000	1	15,600,000	1.00	116,000,000	100.00	743.59	2.00	131,600,000	200.00	843.59	

No	Kode	Urusan/Bidang Urusan Pemerintahan Daerah dan Program/Kegiatan	Indikator Kinerja Program (outcome)/ Kegiatan (output)	Target RPJMD pada Tahun 2023 (Periode RPJMD)		Realisasi Capaian Kinerja RPJMD s.d. RKPD Tahun Lalu (2022)		Target Kinerja dan Anggaran RKPD Tahun berjalan yg dievaluasi (2023)		Realisasi Capaian Kinerja dan Anggaran RKPD yang Dievaluasi (2023)		Tingkat Capaian Kinerja dan Realisasi Anggaran RKPD Tahun 2023 (%)		Realisasi Kinerja dan Anggaran RPJMDs/d tahun 2022 (Akhir Tahun Pelaksanaan RKPD Tahun 2023)		Tingkat Capaian Kinerja Dan Realisasi Anggaran RPJMD s/d Tahun 2023 (%)		Unit SKPD (Penanggung Jawab)
1	3	4	5	6		7		8		13 = 9+10+11+12		14 = 13/8 x 100%		15 = 7 + 13		16=15/6 x100%		16
				K	Rp	K	Rp	K	Rp	K	Rp	K	Rp	K	Rp	K	Rp	
	7.01.01.2.09.10	Sub Kegiatan Pemeliharaan/ Rehabilitasi Sarana dan Prasarana Gedung Kantor atau Bangunan Lainnya	Jumlah Sarana dan Prasarana Gedung Kantor atau Bangunan Lainnya yang Dipelihara/Direhabilitasi	5	10,200,000	5	8,500,000	5	10,200,000	5.00	30,600,000	100.00	300.00	100	39,100,000	200.00	383.33	
			Rata-rata capaian kinerja (%)									100.00	511.84					
			Predikat kinerja									Sangat Tinggi	Sangat Tinggi					

No	Kode	Urusan/Bidang Urusan Pemerintahan Daerah dan Program/Kegiatan	Indikator Kinerja Program (outcome)/ Kegiatan (output)	Target RPJMD pada Tahun 2023 (Periode RPJMD)		Realisasi Capaian Kinerja RPJMD s.d. RKPD Tahun Lalu (2022)		Target Kinerja dan Anggaran RKPD Tahun berjalan yg dievaluasi (2023)		Realisasi Capaian Kinerja dan Anggaran RKPD yang Dievaluasi (2023)		Tingkat Capaian Kinerja dan Realisasi Anggaran RKPD Tahun 2023 (%)		Realisasi Kinerja dan Anggaran RPJMDs/d tahun 2022 (Akhir Tahun Pelaksanaan RKPD Tahun 2023)		Tingkat Capaian Kinerja Dan Realisasi Anggaran RPJMD s/d Tahun 2023 (%)		Unit SKPD (Penanggung Jawab)
1	3	4	5	6		7		8		13 = 9+10+11+12		14 = 13/8 x 100%		15 = 7 + 13		16=15/6 x100%		16
				K	Rp	K	Rp	K	Rp	K	Rp	K	Rp	K	Rp	K	Rp	
2	7.01.02	Program PENYELENGGARAAN PEMERINTAHAN DAN PELAYANAN PUBLIK		82	64,416,000	82	96,902,000	82	257,664,000	82.00	251,152,000	100.00	97.47	164.00	348,054,000	200.00	540.32	Kecamatan Dringu
	7.01.02.2.01	Kegiatan Koordinasi Penyelenggaraan Kegiatan Pemerintahan di Tingkat Kecamatan	Prosentase Peningkatan Pelayanan Publik yang dilaksanakan dengan baik dan lanca	95	49,188,000	95	70,708,000	95	196,752,000	94.00	171,152,000	98.95	86.99	189.00	241,860,000	198.95	491.71	

No	Kode	Urusan/Bidang Urusan Pemerintahan Daerah dan Program/Kegiatan	Indikator Kinerja Program (outcome)/ Kegiatan (output)	Target RPJMD pada Tahun 2023 (Periode RPJMD)		Realisasi Capaian Kinerja RPJMD s.d. RKPD Tahun Lalu (2022)		Target Kinerja dan Anggaran RKPD Tahun berjalan yg dievaluasi (2023)		Realisasi Capaian Kinerja dan Anggaran RKPD yang Dievaluasi (2023)		Tingkat Capaian Kinerja dan Realisasi Anggaran RKPD Tahun 2023 (%)		Realisasi Kinerja dan Anggaran RPJMDs/d tahun 2022 (Akhir Tahun Pelaksanaan RKPD Tahun 2023)		Tingkat Capaian Kinerja Dan Realisasi Anggaran RPJMD s/d Tahun 2023 (%)		Unit SKPD (Penanggung Jawab)
1	3	4	5	6		7		8		13 = 9+10+11+12		14 = 13/8 x 100%		15 = 7 + 13		16=15/6 x100%		16
				K	Rp	K	Rp	K	Rp	K	Rp	K	Rp	K	Rp	K	Rp	
	7.01.02.2.01.01	Sub Kegiatan Koordinasi/Sinergi Perencanaan dan Pelaksanaan Kegiatan Pemerintahan dengan Perangkat Daerah dan Instansi Vertikal Terkait	Jumlah Laporan Koordinasi/Sinergi Perencanaan dan Pelaksanaan Kegiatan Pemerintahan dengan Perangkat Daerah dan Instansi Vertikal Terkait	4	49,188,000	4	70,708,000	4	196,752,000	4.00	171,152,000	100.00	86.99	8.00	241,860,000	200.00	491.71	

No	Kode	Urusan/Bidang Urusan Pemerintahan Daerah dan Program/Kegiatan	Indikator Kinerja Program (outcome)/ Kegiatan (output)	Target RPJMD pada Tahun 2023 (Periode RPJMD)		Realisasi Capaian Kinerja RPJMD s.d. RKPD Tahun Lalu (2022)		Target Kinerja dan Anggaran RKPD Tahun berjalan yg dievaluasi (2023)		Realisasi Capaian Kinerja dan Anggaran RKPD yang Dievaluasi (2023)		Tingkat Capaian Kinerja dan Realisasi Anggaran RKPD Tahun 2023 (%)		Realisasi Kinerja dan Anggaran RPJMDs/d tahun 2022 (Akhir Tahun Pelaksanaan RKPD Tahun 2023)		Tingkat Capaian Kinerja Dan Realisasi Anggaran RPJMD s/d Tahun 2023 (%)		Unit SKPD (Penanggung Jawab)
1	3	4	5	6		7		8		13 = 9+10+11+12		14 = 13/8 x 100%		15 = 7 + 13		16=15/6 x100%		16
				K	Rp	K	Rp	K	Rp	K	Rp	K	Rp	K	Rp	K	Rp	
	7.01.02.2.04	Kegiatan Pelaksanaan Urusan Pemerintahan yang Dilimpahkan kepada Camat	Prosentase Peningkatan Pelayanan Publik Yang Dilaksanakan Dengan Baik dan Lancar	95	15,228,000	95	26,194,000	95	60,912,000	95.000	80,000,000	100.00	131.34	190.000	106,194,000	200.00	697.36	
	7.01.02.2.04.01	Sub Kegiatan Pelaksanaan Urusan Pemerintahan yang Terkait dengan Pelayanan Perizinan Non Usaha	Jumlah Dokumen Non Perizinan Usaha yang Dilaksanakan	4	15,228,000	4	26,194,000	4	60,912,000	4.000	80,000,000	100.00	131.34	8.000	106,194,000	200.00	697.36	

No	Kode	Urusan/Bidang Urusan Pemerintahan Daerah dan Program/Kegiatan	Indikator Kinerja Program (outcome)/ Kegiatan (output)	Target RPJMD pada Tahun 2023 (Periode RPJMD)		Realisasi Capaian Kinerja RPJMD s.d. RKPD Tahun Lalu (2022)		Target Kinerja dan Anggaran RKPD Tahun berjalan yg dievaluasi (2023)		Realisasi Capaian Kinerja dan Anggaran RKPD yang Dievaluasi (2023)		Tingkat Capaian Kinerja dan Realisasi Anggaran RKPD Tahun 2023 (%)		Realisasi Kinerja dan Anggaran RPJMDs/d tahun 2022 (Akhir Tahun Pelaksanaan RKPD Tahun 2023)		Tingkat Capaian Kinerja Dan Realisasi Anggaran RPJMD s/d Tahun 2023 (%)		Unit SKPD (Penanggung Jawab)
1	3	4	5	6		7		8		13 = 9+10+11+12		14 = 13/8 x 100%		15 = 7 + 13		16=15/6 x100%		16
				K	Rp	K	Rp	K	Rp	K	Rp	K	Rp	K	Rp	K	Rp	
		Rata-rata capaian kinerja (%)										99.79	106.82					
		Predikat kinerja										Sangat Tinggi	Sangat Tinggi					
2	7.01.03	PROGRAM PEMBERDAYAAN MASYARAKAT DESA DAN KELURAHAN		82	197,237,200	82	67,175,220	82	788,948,800	80.00	1,253,248,800	97.56	158.85	162.00	1,320,424,020	197.56	669.46	Kecamatan Dringu
	7.01.03.2.01	Kegiatan Koordinasi Kegiatan	Prosentase peningkatan Fasilitasi Pemberdayaa	100	197,237,200	100	67,175,220	100	788,948,800	100.	1,053,248,800	100.00	133.50	200.	1,120,424,020	200.00	568.06	

No	Kode	Urusan/Bidang Urusan Pemerintahan Daerah dan Program/Kegiatan	Indikator Kinerja Program (outcome)/ Kegiatan (output)	Target RPJMD pada Tahun 2023 (Periode RPJMD)		Realisasi Capaian Kinerja RPJMD s.d. RKPD Tahun Lalu (2022)		Target Kinerja dan Anggaran RKPD Tahun berjalan yg dievaluasi (2023)		Realisasi Capaian Kinerja dan Anggaran RKPD yang Dievaluasi (2023)		Tingkat Capaian Kinerja dan Realisasi Anggaran RKPD Tahun 2023 (%)		Realisasi Kinerja dan Anggaran RPJMDs/d tahun 2022 (Akhir Tahun Pelaksanaan RKPD Tahun 2023)		Tingkat Capaian Kinerja Dan Realisasi Anggaran RPJMD s/d Tahun 2023 (%)		Unit SKPD (Penanggung Jawab)
1	3	4	5	6		7		8		13 = 9+10+11+12		14 = 13/8 x 100%		15 = 7 + 13		16=15/6 x100%		16
				K	Rp	K	Rp	K	Rp	K	Rp	K	Rp	K	Rp	K	Rp	
		Pemberdayaan Desa	n Masyarakat yang Dilaksanakan Dengan Baik Dan Lancar							00				00				
	7.01.03.2.01.01	Sub Kegiatan Peningkatan Partisipasi Masyarakat dalam Forum Musyawarah Perencanaan Pembangunan di Desa	Jumlah Lembaga Kemasyarakatan yang Berpartisipasi dalam Forum Musyawarah Perencanaan Pembangunan di Desa	14	10,809,200	14	19,081,220	14	43,236,800	12.000	35,536,800	85.71	82.19	26.000	54,618,020	185.71	505.29	

No	Kode	Urusan/Bidang Urusan Pemerintahan Daerah dan Program/Kegiatan	Indikator Kinerja Program (outcome)/ Kegiatan (output)	Target RPJMD pada Tahun 2023 (Periode RPJMD)		Realisasi Capaian Kinerja RPJMD s.d. RKPD Tahun Lalu (2022)		Target Kinerja dan Anggaran RKPD Tahun berjalan yg dievaluasi (2023)		Realisasi Capaian Kinerja dan Anggaran RKPD yang Dievaluasi (2023)		Tingkat Capaian Kinerja dan Realisasi Anggaran RKPD Tahun 2023 (%)		Realisasi Kinerja dan Anggaran RPJMDs/d tahun 2022 (Akhir Tahun Pelaksanaan RKPD Tahun 2023)		Tingkat Capaian Kinerja Dan Realisasi Anggaran RPJMD s/d Tahun 2023 (%)		Unit SKPD (Penanggung Jawab)
1	3	4	5	6		7		8		13 = 9+10+11+12		14 = 13/8 x 100%		15 = 7 + 13		16=15/6 x100%		16
				K	Rp	K	Rp	K	Rp	K	Rp	K	Rp	K	Rp	K	Rp	
	7.01.03.2.01.02	Sub Kegiatan Sinkronisasi Program Kerja dan Kegiatan Pemberdayaan Masyarakat yang Dilakukan oleh Pemerintah dan Swasta di Wilayah Kerja Kecamatan	Jumlah Dokumen Sinkronisasi Program Kerja dan Kegiatan Pemberdayaan Masyarakat yang Dilakukan oleh Pemerintah dan Swasta di Wilayah Kerja Kecamatan	4	186,428,000	4	48,094,000	4	745,712,000	4.00	1,017,712,000	100.00	136.48	8.00	1,065,806,000	200.00	571.70	

No	Kode	Urusan/Bidang Urusan Pemerintahan Daerah dan Program/Kegiatan	Indikator Kinerja Program (outcome)/ Kegiatan (output)	Target RPJMD pada Tahun 2023 (Periode RPJMD)		Realisasi Capaian Kinerja RPJMD s.d. RKPD Tahun Lalu (2022)		Target Kinerja dan Anggaran RKPD Tahun berjalan yg dievaluasi (2023)		Realisasi Capaian Kinerja dan Anggaran RKPD yang Dievaluasi (2023)		Tingkat Capaian Kinerja dan Realisasi Anggaran RKPD Tahun 2023 (%)		Realisasi Kinerja dan Anggaran RPJMDs/d tahun 2022 (Akhir Tahun Pelaksanaan RKPD Tahun 2023)		Tingkat Capaian Kinerja Dan Realisasi Anggaran RPJMD s/d Tahun 2023 (%)		Unit SKPD (Penanggung Jawab)
1	3	4	5	6		7		8		13 = 9+10+11+12		14 = 13/8 x 100%		15 = 7 + 13		16=15/6 x100%		16
				K	Rp	K	Rp	K	Rp	K	Rp	K	Rp	K	Rp	K	Rp	
		Rata-rata capaian kinerja (%)										95.82	117.39					
		Predikat kinerja										Sangat Tinggi	Sangat Tinggi					
2	7.01.04	Program KOORDINASI KETENTRAMAN DAN KETERTIBAN UMUM		100	37,699,900	82	39,405,700	82	157,622,800	82.00	157,622,800	100.00	100.00	164.00	197,028,500	164.00	522.62	Kecamatan Dringu
	7.01.04.2.01	Kegiatan Koordinasi Upaya Penyelenggara	Prosentase Fasilitasi penyelenggaraan	100	37,699,900	100	39,405,700	100	157,622,800	100.	150,799,600	100.00	95.67	200.	190,205,300	200.00	504.52	

No	Kode	Urusan/Bidang Urusan Pemerintahan Daerah dan Program/Kegiatan	Indikator Kinerja Program (outcome)/ Kegiatan (output)	Target RPJMD pada Tahun 2023 (Periode RPJMD)		Realisasi Capaian Kinerja RPJMD s.d. RKPD Tahun Lalu (2022)		Target Kinerja dan Anggaran RKPD Tahun berjalan yg dievaluasi (2023)		Realisasi Capaian Kinerja dan Anggaran RKPD yang Dievaluasi (2023)		Tingkat Capaian Kinerja dan Realisasi Anggaran RKPD Tahun 2023 (%)		Realisasi Kinerja dan Anggaran RPJMDs/d tahun 2022 (Akhir Tahun Pelaksanaan RKPD Tahun 2023)		Tingkat Capaian Kinerja Dan Realisasi Anggaran RPJMD s/d Tahun 2023 (%)		Unit SKPD (Penanggung Jawab)
1	3	4	5	6		7		8		13 = 9+10+11+12		14 = 13/8 x 100%		15 = 7 + 13		16=15/6 x100%		16
				K	Rp	K	Rp	K	Rp	K	Rp	K	Rp	K	Rp	K	Rp	
		an Ketenteraman dan Ketertiban Umum	Ketentraman dan Ketertiban yang dilaksanakan dengan baikl dan lancar							00				00				
	7.01.04.2.01.01	Sub Kegiatan Sinergitas dengan Kepolisian Negara Republik Indonesia, Tentara Nasional	Jumlah Laporan Hasil Sinergitas dengan Kepolisian Negara Republik Indonesia, Tentara	4	37,699,900	4	39,409,700	4	157,622,800	4.00	150,799,600	100.00	95.67	8.00	190,209,300	200.00	504.54	

No	Kode	Urusan/Bidang Urusan Pemerintahan Daerah dan Program/Kegiatan	Indikator Kinerja Program (outcome)/ Kegiatan (output)	Target RPJMD pada Tahun 2023 (Periode RPJMD)		Realisasi Capaian Kinerja RPJMD s.d. RKPD Tahun Lalu (2022)		Target Kinerja dan Anggaran RKPD Tahun berjalan yg dievaluasi (2023)		Realisasi Capaian Kinerja dan Anggaran RKPD yang Dievaluasi (2023)		Tingkat Capaian Kinerja dan Realisasi Anggaran RKPD Tahun 2023 (%)		Realisasi Kinerja dan Anggaran RPJMDs/d tahun 2022 (Akhir Tahun Pelaksanaan RKPD Tahun 2023)		Tingkat Capaian Kinerja Dan Realisasi Anggaran RPJMD s/d Tahun 2023 (%)		Unit SKPD (Penanggung Jawab)
1	3	4	5	6		7		8		13 = 9+10+11+12		14 = 13/8 x 100%		15 = 7 + 13		16=15/6 x100%		16
				K	Rp	K	Rp	K	Rp	K	Rp	K	Rp	K	Rp	K	Rp	
		Indonesia dan Instansi Vertikal di Wilayah Kecamatan	Nasional Indonesia dan Instansi Vertikal di Wilayah Kecamatan															
		Rata-rata capaian kinerja (%)										100.00	97.11					
		Predikat kinerja										Sangat Tinggi	Sangat Tinggi					
2	7.01.05	Program PENYELENGGARAAN URUSAN		100	51,287,200	82	51,287,200	100	205,148,800	100.	233,948,800	100.00	114.04	182.	285,236,000	182.00	556.15	Kecamatan Dringu

No	Kode	Urusan/Bidang Urusan Pemerintahan Daerah dan Program/Kegiatan	Indikator Kinerja Program (outcome)/ Kegiatan (output)	Target RPJMD pada Tahun 2023 (Periode RPJMD)		Realisasi Capaian Kinerja RPJMD s.d. RKPD Tahun Lalu (2022)		Target Kinerja dan Anggaran RKPD Tahun berjalan yg dievaluasi (2023)		Realisasi Capaian Kinerja dan Anggaran RKPD yang Dievaluasi (2023)		Tingkat Capaian Kinerja dan Realisasi Anggaran RKPD Tahun 2023 (%)		Realisasi Kinerja dan Anggaran RPJMDs/d tahun 2022 (Akhir Tahun Pelaksanaan RKPD Tahun 2023)		Tingkat Capaian Kinerja Dan Realisasi Anggaran RPJMD s/d Tahun 2023 (%)		Unit SKPD (Penanggung Jawab)
1	3	4	5	6		7		8		13 = 9+10+11+12		14 = 13/8 x 100%		15 = 7 + 13		16=15/6 x100%		16
				K	Rp	K	Rp	K	Rp	K	Rp	K	Rp	K	Rp	K	Rp	
		PEMERINTAHAN UMUM								0 0				0 0				
	7.01.05.2.01	Kegiatan Penyelenggaraan Urusan Pemerintahan Umum Sesuai Penugasan Kepala Daerah	Prosentase Fasilitasi Penyelenggaraan Urusan Pemerintahan Umum yang dilaksanakan dengan baik dan lancar	100	51,287,200	100	46,008,000	100	205,148,800	100.000	233,948,800	100.00	114.04	200.000	279,956,800	200.00	545.86	

No	Kode	Urusan/Bidang Urusan Pemerintahan Daerah dan Program/Kegiatan	Indikator Kinerja Program (outcome)/ Kegiatan (output)	Target RPJMD pada Tahun 2023 (Periode RPJMD)		Realisasi Capaian Kinerja RPJMD s.d. RKPD Tahun Lalu (2022)		Target Kinerja dan Anggaran RKPD Tahun berjalan yg dievaluasi (2023)		Realisasi Capaian Kinerja dan Anggaran RKPD yang Dievaluasi (2023)		Tingkat Capaian Kinerja dan Realisasi Anggaran RKPD Tahun 2023 (%)		Realisasi Kinerja dan Anggaran RPJMDs/d tahun 2022 (Akhir Tahun Pelaksanaan RKPD Tahun 2023)		Tingkat Capaian Kinerja Dan Realisasi Anggaran RPJMD s/d Tahun 2023 (%)		Unit SKPD (Penanggung Jawab)
1	3	4	5	6		7		8		13 = 9+10+11+12		14 = 13/8 x 100%		15 = 7 + 13		16=15/6 x100%		16
				K	Rp	K	Rp	K	Rp	K	Rp	K	Rp	K	Rp	K	Rp	
	7.01.05.2.01.01	Sub Kegiatan Pembinaan Wawasan Kebangsaan dan Ketahanan Nasional dalam rangka Memantapkan Pengamalan Pancasila, Pelaksanaan Undang-Undang Dasar Negara	Jumlah Orang yang Mengikuti Pembinaan Wawasan Kebangsaan dan Ketahanan Nasional dalam rangka Memantapkan Pengamalan Pancasila, Pelaksanaan Undang-Undang	100	51,287,200	100	46,008,000	100	205,148,800	100.000	233,948,800	100.00	114.04	200.000	279,956,800	200.00	545.86	

No	Kode	Urusan/Bidang Urusan Pemerintahan Daerah dan Program/Kegiatan	Indikator Kinerja Program (outcome)/ Kegiatan (output)	Target RPJMD pada Tahun 2023 (Periode RPJMD)		Realisasi Capaian Kinerja RPJMD s.d. RKPD Tahun Lalu (2022)		Target Kinerja dan Anggaran RKPD Tahun berjalan yg dievaluasi (2023)		Realisasi Capaian Kinerja dan Anggaran RKPD yang Dievaluasi (2023)		Tingkat Capaian Kinerja dan Realisasi Anggaran RKPD Tahun 2023 (%)		Realisasi Kinerja dan Anggaran RPJMDs/d tahun 2022 (Akhir Tahun Pelaksanaan RKPD Tahun 2023)		Tingkat Capaian Kinerja Dan Realisasi Anggaran RPJMD s/d Tahun 2023 (%)		Unit SKPD (Penanggung Jawab)
1	3	4	5	6		7		8		13 = 9+10+11+12		14 = 13/8 x 100%		15 = 7 + 13		16=15/6 x100%		16
				K	Rp	K	Rp	K	Rp	K	Rp	K	Rp	K	Rp	K	Rp	
		Republik Indonesia Tahun 1945, Pelestarian Bhinneka Tunggal Ika serta Pemertahanan dan Pemeliharaan Keutuhan Negara Kesatuan Republik Indonesia	Dasar Negara Republik Indonesia Tahun 1945, Pelestarian Bhinneka Tunggal Ika serta Pemertahanan dan Pemeliharaan Keutuhan Negara Kesatuan Republik Indonesia															

No	Kode	Urusan/Bidang Urusan Pemerintahan Daerah dan Program/Kegiatan	Indikator Kinerja Program (outcome)/ Kegiatan (output)	Target RPJMD pada Tahun 2023 (Periode RPJMD)		Realisasi Capaian Kinerja RPJMD s.d. RKPD Tahun Lalu (2022)		Target Kinerja dan Anggaran RKPD Tahun berjalan yg dievaluasi (2023)		Realisasi Capaian Kinerja dan Anggaran RKPD yang Dievaluasi (2023)		Tingkat Capaian Kinerja dan Realisasi Anggaran RKPD Tahun 2023 (%)		Realisasi Kinerja dan Anggaran RPJMDs/d tahun 2022 (Akhir Tahun Pelaksanaan RKPD Tahun 2023)		Tingkat Capaian Kinerja Dan Realisasi Anggaran RPJMD s/d Tahun 2023 (%)		Unit SKPD (Penanggung Jawab)
1	3	4	5	6		7		8		13 = 9+10+11+12		14 = 13/8 x 100%		15 = 7 + 13		16=15/6 x100%		16
				K	Rp	K	Rp	K	Rp	K	Rp	K	Rp	K	Rp	K	Rp	
		Rata-rata capaian kinerja (%)										100.00	114.04					
		Predikat kinerja										Sangat Tinggi	Sangat Tinggi					
1	7.01.01	PROGRAM PENUNJANG URUSAN PEMERINTAHAN DAERAH KABUPATEN/ KOTA	Persentase Peningkatan Nilai SAKIP Perangkat Daerah	5	2,910,914,410			5	2,910,914,410	1.29	2,910,914,410	25.71	100.00	1.29	2,910,914,410	25.71	100.00	Kecamatan Gading

No	Kode	Urusan/Bidang Urusan Pemerintahan Daerah dan Program/Kegiatan	Indikator Kinerja Program (outcome)/ Kegiatan (output)	Target RPJMD pada Tahun 2023 (Periode RPJMD)		Realisasi Capaian Kinerja RPJMD s.d. RKPD Tahun Lalu (2022)		Target Kinerja dan Anggaran RKPD Tahun berjalan yg dievaluasi (2023)		Realisasi Capaian Kinerja dan Anggaran RKPD yang Dievaluasi (2023)		Tingkat Capaian Kinerja dan Realisasi Anggaran RKPD Tahun 2023 (%)		Realisasi Kinerja dan Anggaran RPJMDs/d tahun 2022 (Akhir Tahun Pelaksanaan RKPD Tahun 2023)		Tingkat Capaian Kinerja Dan Realisasi Anggaran RPJMD s/d Tahun 2023 (%)		Unit SKPD (Penanggung Jawab)
1	3	4	5	6		7		8		13 = 9+10+11+12		14 = 13/8 x 100%		15 = 7 + 13		16=15/6 x100%		16
				K	Rp	K	Rp	K	Rp	K	Rp	K	Rp	K	Rp	K	Rp	
	7.01.01.2.01	Perencanaan, Penganggaran, dan Evaluasi Kinerja Perangkat Daerah	Prosentase pemenuhan Dokumen perencanaan dan pelaporan kinerja Pendukung Tugas dan Fungsi PD					100	15,562,000	50.000	15,562,000	50.00	100.00	50.000	15,562,000			
	7.01.01.2.02	Administrasi Keuangan Perangkat Daerah	Prosentase Penatausahaan dan pelaporan keuangan yang					100	2,636,987,314	50.15	2,636,987,314	50.15	100.00	50.15	2,636,987,314			

No	Kode	Urusan/Bidang Urusan Pemerintahan Daerah dan Program/Kegiatan	Indikator Kinerja Program (outcome)/ Kegiatan (output)	Target RPJMD pada Tahun 2023 (Periode RPJMD)		Realisasi Capaian Kinerja RPJMD s.d. RKPD Tahun Lalu (2022)		Target Kinerja dan Anggaran RKPD Tahun berjalan yg dievaluasi (2023)		Realisasi Capaian Kinerja dan Anggaran RKPD yang Dievaluasi (2023)		Tingkat Capaian Kinerja dan Realisasi Anggaran RKPD Tahun 2023 (%)		Realisasi Kinerja dan Anggaran RPJMDs/d tahun 2022 (Akhir Tahun Pelaksanaan RKPD Tahun 2023)		Tingkat Capaian Kinerja Dan Realisasi Anggaran RPJMD s/d Tahun 2023 (%)		Unit SKPD (Penanggung Jawab)
1	3	4	5	6		7		8		13 = 9+10+11+12		14 = 13/8 x 100%		15 = 7 + 13		16=15/6 x100%		16
				K	Rp	K	Rp	K	Rp	K	Rp	K	Rp	K	Rp	K	Rp	
			berkualitas dan tepat waktu															
	7.01.01.2.06	Administrasi Umum Perangkat Daerah	Pemenuhan, Penyediaan dan Perawatan/Prosentase pemenuhan layanan administrasi umum yang mendukung kelancaran tugas dan fungsi PD					100	27,705,488	30.15	27,705,488	30.15	100.00	30.15	27,705,488			

No	Kode	Urusan/Bidang Urusan Pemerintahan Daerah dan Program/Kegiatan	Indikator Kinerja Program (outcome)/ Kegiatan (output)	Target RPJMD pada Tahun 2023 (Periode RPJMD)		Realisasi Capaian Kinerja RPJMD s.d. RKPD Tahun Lalu (2022)		Target Kinerja dan Anggaran RKPD Tahun berjalan yg dievaluasi (2023)		Realisasi Capaian Kinerja dan Anggaran RKPD yang Dievaluasi (2023)		Tingkat Capaian Kinerja dan Realisasi Anggaran RKPD Tahun 2023 (%)		Realisasi Kinerja dan Anggaran RPJMDs/d tahun 2022 (Akhir Tahun Pelaksanaan RKPD Tahun 2023)		Tingkat Capaian Kinerja Dan Realisasi Anggaran RPJMD s/d Tahun 2023 (%)		Unit SKPD (Penanggung Jawab)
1	3	4	5	6		7		8		13 = 9+10+11+12		14 = 13/8 x 100%		15 = 7 + 13		16=15/6 x100%		16
				K	Rp	K	Rp	K	Rp	K	Rp	K	Rp	K	Rp	K	Rp	
	7.01.01.2.08	Penyediaan Jasa Penunjang Urusan Pemerintahan Daerah	Prosentase Pemenuhan Layanan Manajemen Perkantoran					100	216,506,608	54.52	216,506,608	54.52	100.00	54.52	216,506,608			
	7.01.01.2.09	Pemeliharaan Barang Milik Daerah Penunjang Urusan Pemerintahan Daerah	Prosentase Pemenuhan Layanan manajemen Perkantoran					100	14,153,000	24.78	14,153,000	24.78	100.00	24.78	14,153,000			
			Rata-rata capaian kinerja (%)									39.22	100.00					

No	Kode	Urusan/Bidang Urusan Pemerintahan Daerah dan Program/Kegiatan	Indikator Kinerja Program (outcome)/ Kegiatan (output)	Target RPJMD pada Tahun 2023 (Periode RPJMD)		Realisasi Capaian Kinerja RPJMD s.d. RKPD Tahun Lalu (2022)		Target Kinerja dan Anggaran RKPD Tahun berjalan yg dievaluasi (2023)		Realisasi Capaian Kinerja dan Anggaran RKPD yang Dievaluasi (2023)		Tingkat Capaian Kinerja dan Realisasi Anggaran RKPD Tahun 2023 (%)		Realisasi Kinerja dan Anggaran RPJMDs/d tahun 2022 (Akhir Tahun Pelaksanaan RKPD Tahun 2023)		Tingkat Capaian Kinerja Dan Realisasi Anggaran RPJMD s/d Tahun 2023 (%)		Unit SKPD (Penanggung Jawab)
1	3	4	5	6		7		8		13 = 9+10+11+12		14 = 13/8 x 100%		15 = 7 + 13		16=15/6 x100%		16
				K	Rp	K	Rp	K	Rp	K	Rp	K	Rp	K	Rp	K	Rp	
											Predikat kinerja	Sangat Rendah	Sangat Tinggi					
2	7:01:02	PROGRAM PENYELENGGARAAN PEMERINTAHAN DAN PELAYANAN PUBLIK	Persentase jenis pelayanan publik yang dilaksanakan sesuai pedoman standar pelayanan	95	51,064,800			95	51,064,800	171.75	51,064,800	180.79	100.00	171.75	51,064,800	180.79	100.00	Kecamatan Gading
	7.01.02.2.01	Koordinasi Penyelenggaraan Kegiatan	Persentase kegiatan pemerintahan					90	41,776,000	123.	41,776,000	137.53	100.00	123.	41,776,000			

No	Kode	Urusan/Bidang Urusan Pemerintahan Daerah dan Program/Kegiatan	Indikator Kinerja Program (outcome)/ Kegiatan (output)	Target RPJMD pada Tahun 2023 (Periode RPJMD)		Realisasi Capaian Kinerja RPJMD s.d. RKPD Tahun Lalu (2022)		Target Kinerja dan Anggaran RKPD Tahun berjalan yg dievaluasi (2023)		Realisasi Capaian Kinerja dan Anggaran RKPD yang Dievaluasi (2023)		Tingkat Capaian Kinerja dan Realisasi Anggaran RKPD Tahun 2023 (%)		Realisasi Kinerja dan Anggaran RPJMDs/d tahun 2022 (Akhir Tahun Pelaksanaan RKPD Tahun 2023)		Tingkat Capaian Kinerja Dan Realisasi Anggaran RPJMD s/d Tahun 2023 (%)		Unit SKPD (Penanggung Jawab)
1	3	4	5	6		7		8		13 = 9+10+11+12		14 = 13/8 x 100%		15 = 7 + 13		16=15/6 x100%		16
				K	Rp	K	Rp	K	Rp	K	Rp	K	Rp	K	Rp	K	Rp	
		Pemerintahan di Tingkat Kecamatan	yang sesuai dengan PD dan instansi vertikal terkait							78				78				
	7.01.02.2.04	Pelaksanaan Urusan Pemerintahan yang Dilimpahkan kepada Camat	Persentase pelayananan non perizinan yang terfaasilitasi					90	9,288,800	47.97	9,288,800	53.30	100.00	47.97	9,288,800			
											Rata-rata capaian kinerja (%)	123.88	100.00					
											Predikat kinerja	Sangat	Sangat					

No	Kode	Urusan/Bidang Urusan Pemerintahan Daerah dan Program/Kegiatan	Indikator Kinerja Program (outcome)/ Kegiatan (output)	Target RPJMD pada Tahun 2023 (Periode RPJMD)		Realisasi Capaian Kinerja RPJMD s.d. RKPD Tahun Lalu (2022)		Target Kinerja dan Anggaran RKPD Tahun berjalan yg dievaluasi (2023)		Realisasi Capaian Kinerja dan Anggaran RKPD yang Dievaluasi (2023)		Tingkat Capaian Kinerja dan Realisasi Anggaran RKPD Tahun 2023 (%)		Realisasi Kinerja dan Anggaran RPJMDs/d tahun 2022 (Akhir Tahun Pelaksanaan RKPD Tahun 2023)		Tingkat Capaian Kinerja Dan Realisasi Anggaran RPJMD s/d Tahun 2023 (%)		Unit SKPD (Penanggung Jawab)
1	3	4	5	6		7		8		13 = 9+10+11+12		14 = 13/8 x 100%		15 = 7 + 13		16=15/6 x100%		16
				K	Rp	K	Rp	K	Rp	K	Rp	K	Rp	K	Rp	K	Rp	
												Tinggi	Tinggi					
3	7:01:03	PROGRAM PEMBERDAYAAN MASYARAKAT DESA DAN KELURAHAN	Persentase desa/kelurahan yang aktif dalam pembangunan desa	100	73,774,000			100	73,774,000	50.000	73,774,000	50.00	100.00	50.000	73,774,000	50.00	100.00	Kecamatan Gading
	7.01.03.2.01	Koordinasi Kegiatan Pemberdayaan Desa	Presentase desa/kelurahan yang kelompok masyarakatnya telah diberdayakan					100	73,774,000	50.000	73,774,000	50.00	100.00	50.000	73,774,000			50

No	Kode	Urusan/Bidang Urusan Pemerintahan Daerah dan Program/Kegiatan	Indikator Kinerja Program (outcome)/ Kegiatan (output)	Target RPJMD pada Tahun 2023 (Periode RPJMD)		Realisasi Capaian Kinerja RPJMD s.d. RKPD Tahun Lalu (2022)		Target Kinerja dan Anggaran RKPD Tahun berjalan yg dievaluasi (2023)		Realisasi Capaian Kinerja dan Anggaran RKPD yang Dievaluasi (2023)		Tingkat Capaian Kinerja dan Realisasi Anggaran RKPD Tahun 2023 (%)		Realisasi Kinerja dan Anggaran RPJMDs/d tahun 2022 (Akhir Tahun Pelaksanaan RKPD Tahun 2023)		Tingkat Capaian Kinerja Dan Realisasi Anggaran RPJMD s/d Tahun 2023 (%)		Unit SKPD (Penanggung Jawab)
1	3	4	5	6		7		8		13 = 9+10+11+12		14 = 13/8 x 100%		15 = 7 + 13		16=15/6 x100%		16
				K	Rp	K	Rp	K	Rp	K	Rp	K	Rp	K	Rp	K	Rp	
		Rata-rata capaian kinerja (%)										50.00	100.00					
		Predikat kinerja										Sangat Rendah	Sangat Tinggi					
	7:10:01	Program Penunjang Urusan Pemerintahan Daerah Kabupaten/Kota	Nilai Sakip Perangkat Daerah		2,094,859,374		2,094,859,374	100	2,348,750,764	100	2,672,437,276	100	113.78	100.000	4,767,296,650	#DIV/0!	228	Kecamatan Gending
	7.10.01.2.01	Perencanaan, Penganggaran dan Evaluasi	Prosentase dokumen perencanaan		16,000,000		16,000,000	1	27,500,000	100	26,500,000	100	96.36	100.	42,500,000			

No	Kode	Urusan/Bidang Urusan Pemerintahan Daerah dan Program/Kegiatan	Indikator Kinerja Program (outcome)/ Kegiatan (output)	Target RPJMD pada Tahun 2023 (Periode RPJMD)		Realisasi Capaian Kinerja RPJMD s.d. RKPD Tahun Lalu (2022)		Target Kinerja dan Anggaran RKPD Tahun berjalan yg dievaluasi (2023)		Realisasi Capaian Kinerja dan Anggaran RKPD yang Dievaluasi (2023)		Tingkat Capaian Kinerja dan Realisasi Anggaran RKPD Tahun 2023 (%)		Realisasi Kinerja dan Anggaran RPJMDs/d tahun 2022 (Akhir Tahun Pelaksanaan RKPD Tahun 2023)		Tingkat Capaian Kinerja Dan Realisasi Anggaran RPJMD s/d Tahun 2023 (%)		Unit SKPD (Penanggung Jawab)
1	3	4	5	6		7		8		13 = 9+10+11+12		14 = 13/8 x 100%		15 = 7 + 13		16=15/6 x100%		16
				K	Rp	K	Rp	K	Rp	K	Rp	K	Rp	K	Rp	K	Rp	
		Kinerja Perangkat Daerah	yang disusun tepat waktu					00						00				
	7.10.01.2.01.02	Koordinasi dan Penyusunan Dokumen RKA-SKPD	Jumlah Dokumen RKA yang tersusun	2	10,000,000	12	10,000,000	2	10,000,000	2	10,000,000	100	100.00	14.000	20,000,000			
	7.10.01.2.01.06	Koordinasi dan Penyusunan Laporan Capaian Kinerja dan Ikhtisar	Jumlah Laporan Capaian Kinerja dan Ikhtisar Realisasi Kinerja SKPD	2	3,000,000	12	3,000,000	2	2,500,000	2	2,500,000	100	100.00	14.000	5,500,000			

No	Kode	Urusan/Bidang Urusan Pemerintahan Daerah dan Program/Kegiatan	Indikator Kinerja Program (outcome)/ Kegiatan (output)	Target RPJMD pada Tahun 2023 (Periode RPJMD)		Realisasi Capaian Kinerja RPJMD s.d. RKPD Tahun Lalu (2022)		Target Kinerja dan Anggaran RKPD Tahun berjalan yg dievaluasi (2023)		Realisasi Capaian Kinerja dan Anggaran RKPD yang Dievaluasi (2023)		Tingkat Capaian Kinerja dan Realisasi Anggaran RKPD Tahun 2023 (%)		Realisasi Kinerja dan Anggaran RPJMDs/d tahun 2022 (Akhir Tahun Pelaksanaan RKPD Tahun 2023)		Tingkat Capaian Kinerja Dan Realisasi Anggaran RPJMD s/d Tahun 2023 (%)		Unit SKPD (Penanggung Jawab)
1	3	4	5	6		7		8		13 = 9+10+11+12		14 = 13/8 x 100%		15 = 7 + 13		16=15/6 x100%		16
				K	Rp	K	Rp	K	Rp	K	Rp	K	Rp	K	Rp	K	Rp	
		Realisasi Kinerja SKPD																
	7.10.01.2.01.07	Evaluasi Kinerja Perangkat Daerah	Jumlah Monitoring dan Evaluasi	12	3,000,000	12	3,000,000	12	15,000,000	12	14,000,000	100	93.33	24.000	17,000,000			
	7.10.01.2.02	Administrasi Keuangan Perangkat Daerah	Prosentase pemenuhan layanan manajemen kepegawaian		1,883,559,374		1,883,559,374	100	1,973,597,000	100	1,820,628,521	100	92.25	100.000	3,704,187,895			
	7.10.01.2.02.01	Penyediaan Gaji dan Tunjangan ASN	Jumlah Pembayara Gaji dan	12	1,727,769,374	12	1,727,769,374	12	1,957,215,000	12	1,807,878,521	100	92.37	24.000	3,535,647,895			

No	Kode	Urusan/Bidang Urusan Pemerintahan Daerah dan Program/Kegiatan	Indikator Kinerja Program (outcome)/ Kegiatan (output)	Target RPJMD pada Tahun 2023 (Periode RPJMD)		Realisasi Capaian Kinerja RPJMD s.d. RKPD Tahun Lalu (2022)		Target Kinerja dan Anggaran RKPD Tahun berjalan yg dievaluasi (2023)		Realisasi Capaian Kinerja dan Anggaran RKPD yang Dievaluasi (2023)		Tingkat Capaian Kinerja dan Realisasi Anggaran RKPD Tahun 2023 (%)		Realisasi Kinerja dan Anggaran RPJMDs/d tahun 2022 (Akhir Tahun Pelaksanaan RKPD Tahun 2023)		Tingkat Capaian Kinerja Dan Realisasi Anggaran RPJMD s/d Tahun 2023 (%)		Unit SKPD (Penanggung Jawab)
1	3	4	5	6		7		8		13 = 9+10+11+12		14 = 13/8 x 100%		15 = 7 + 13		16=15/6 x100%		16
				K	Rp	K	Rp	K	Rp	K	Rp	K	Rp	K	Rp	K	Rp	
			Tunjangan ASN															
	7.10.01.2.02.02	Penyediaan Administrasi Pelaksanaan Tugas ASN	Jumlah Pembayaran Hr Non PNS, Pengelola Keuangan dan Aset serta Perjanana Dinas	12	152,790,000	12	152,790,000	12	13,882,000	12	12,750,000	100	91.85	24.00	165,540,000			
	7.10.01.2.02.08	Penyusunan Pelaporan dan Analisis Prognosis	Jumlah Laporan Prognisis realisasi anggaran	2	3,000,000	12	3,000,000	2	2,500,000	2	2,500,000	100	100.00	14.00	5,500,000			

No	Kode	Urusan/Bidang Urusan Pemerintahan Daerah dan Program/Kegiatan	Indikator Kinerja Program (outcome)/ Kegiatan (output)	Target RPJMD pada Tahun 2023 (Periode RPJMD)		Realisasi Capaian Kinerja RPJMD s.d. RKPD Tahun Lalu (2022)		Target Kinerja dan Anggaran RKPD Tahun berjalan yg dievaluasi (2023)		Realisasi Capaian Kinerja dan Anggaran RKPD yang Dievaluasi (2023)		Tingkat Capaian Kinerja dan Realisasi Anggaran RKPD Tahun 2023 (%)		Realisasi Kinerja dan Anggaran RPJMDs/d tahun 2022 (Akhir Tahun Pelaksanaan RKPD Tahun 2023)		Tingkat Capaian Kinerja Dan Realisasi Anggaran RPJMD s/d Tahun 2023 (%)		Unit SKPD (Penanggung Jawab)
1	3	4	5	6		7		8		13 = 9+10+11+12		14 = 13/8 x 100%		15 = 7 + 13		16=15/6 x100%		16
				K	Rp	K	Rp	K	Rp	K	Rp	K	Rp	K	Rp	K	Rp	
		Realisasi Anggaran																
	7.10.01.2.06	Administrasi Umum Perangkat Daerah	Prosentase pelaksanaan Administrasi Umum Perangkat Daerah tepat waktu		43,231,600		43,231,600	100	47,578,000	100	45,178,000	100	94.96	100.00	88,409,600			
	7.10.01.2.06.01	Penyediaan Komponen Instalasi Listrik/Penerangan Bangunan Kantor	Jumlah Perawatan dan Pengoperasian Instalasi Listri (Belanja Alat Listrik	12	3,500,000	12	3,500,000	12	3,418,000	12	3,418,000	100	100.00	24.00	6,918,000			

No	Kode	Urusan/Bidang Urusan Pemerintahan Daerah dan Program/Kegiatan	Indikator Kinerja Program (outcome)/ Kegiatan (output)	Target RPJMD pada Tahun 2023 (Periode RPJMD)		Realisasi Capaian Kinerja RPJMD s.d. RKPD Tahun Lalu (2022)		Target Kinerja dan Anggaran RKPD Tahun berjalan yg dievaluasi (2023)		Realisasi Capaian Kinerja dan Anggaran RKPD yang Dievaluasi (2023)		Tingkat Capaian Kinerja dan Realisasi Anggaran RKPD Tahun 2023 (%)		Realisasi Kinerja dan Anggaran RPJMDs/d tahun 2022 (Akhir Tahun Pelaksanaan RKPD Tahun 2023)		Tingkat Capaian Kinerja Dan Realisasi Anggaran RPJMD s/d Tahun 2023 (%)		Unit SKPD (Penanggung Jawab)
1	3	4	5	6		7		8		13 = 9+10+11+12		14 = 13/8 x 100%		15 = 7 + 13		16=15/6 x100%		16
				K	Rp	K	Rp	K	Rp	K	Rp	K	Rp	K	Rp	K	Rp	
			dan Lampu Pijar)															
	7.10.01.2.06.02	Penyediaan Peralatan dan Perlengkapan Kantor	Jumlah Penyediaan Peralatan dan Perlengkapan Kantor (Belanja Alat Tulis Kantor)	12	3,190,000	12	3,190,000	12	3,190,000	12	3,190,000	100	100.00	24.000	6,380,000			
	7.10.01.2.06.03	Penyediaan Peralatan Rumah Tangga	Jumlah Penyediaan Peralatan Rumah Tangga (Alat Pembersih	12	8,341,600	12	8,341,600	12	4,470,000	12	4,470,000	100	100.00	24.000	12,811,600			

No	Kode	Urusan/Bidang Urusan Pemerintahan Daerah dan Program/Kegiatan	Indikator Kinerja Program (outcome)/ Kegiatan (output)	Target RPJMD pada Tahun 2023 (Periode RPJMD)		Realisasi Capaian Kinerja RPJMD s.d. RKPD Tahun Lalu (2022)		Target Kinerja dan Anggaran RKPD Tahun berjalan yg dievaluasi (2023)		Realisasi Capaian Kinerja dan Anggaran RKPD yang Dievaluasi (2023)		Tingkat Capaian Kinerja dan Realisasi Anggaran RKPD Tahun 2023 (%)		Realisasi Kinerja dan Anggaran RPJMDs/d tahun 2022 (Akhir Tahun Pelaksanaan RKPD Tahun 2023)		Tingkat Capaian Kinerja Dan Realisasi Anggaran RPJMD s/d Tahun 2023 (%)		Unit SKPD (Penanggung Jawab)
1	3	4	5	6		7		8		13 = 9+10+11+12		14 = 13/8 x 100%		15 = 7 + 13		16=15/6 x100%		16
				K	Rp	K	Rp	K	Rp	K	Rp	K	Rp	K	Rp	K	Rp	
			dan Bahan Pembersih)															
	7.10.01.2.06.04	Penyediaan Bahan Logistik Kantor	Jumlah Penyediaan BBM Operasional	12	16,000,000	12	16,000,000	12	16,000,000	12	16,000,000	100	100.00	24.000	32,000,000			
	7.10.01.2.06.05	Penyediaan Barang Cetakan dan Penggandaan	Jumlah Pemenuhan Barang Cetakan dan Penggandaan	12	5,000,000	12	5,000,000	12	2,000,000	12	2,000,000	100	100.00	24.000	7,000,000			
	7.10.01.2.06.09	Penyelenggaraan Rapat Koordinasi dan	Jumlah Penyediaan baya	12	7,200,000	12	7,200,000	12	18,500,000	12	18,500,000	100	100.00	24.000	25,700,000			

No	Kode	Urusan/Bidang Urusan Pemerintahan Daerah dan Program/Kegiatan	Indikator Kinerja Program (outcome)/ Kegiatan (output)	Target RPJMD pada Tahun 2023 (Periode RPJMD)		Realisasi Capaian Kinerja RPJMD s.d. RKPD Tahun Lalu (2022)		Target Kinerja dan Anggaran RKPD Tahun berjalan yg dievaluasi (2023)		Realisasi Capaian Kinerja dan Anggaran RKPD yang Dievaluasi (2023)		Tingkat Capaian Kinerja dan Realisasi Anggaran RKPD Tahun 2023 (%)		Realisasi Kinerja dan Anggaran RPJMDs/d tahun 2022 (Akhir Tahun Pelaksanaan RKPD Tahun 2023)		Tingkat Capaian Kinerja Dan Realisasi Anggaran RPJMD s/d Tahun 2023 (%)		Unit SKPD (Penanggung Jawab)
1	3	4	5	6		7		8		13 = 9+10+11+12		14 = 13/8 x 100%		15 = 7 + 13		16=15/6 x100%		16
				K	Rp	K	Rp	K	Rp	K	Rp	K	Rp	K	Rp	K	Rp	
		Konsultasi SKPD	Perjalanan Dinas Pejabat															
	7.10.01.2.07	Pengadaan Barang Milik Daerah Penunjang Urusan Pemerintah Daerah	Prosentase pengadaan Barang Milik Daerah tepat waktu		56,774,000		56,774,000	100	51,212,000	100	50,803,000	100	99.20	100	107,577,000			
	7.10.01.2.07.05	Pengadaan Mebel	Jumlah Pemenuhan Alat Kantor dan Rumah Tangga	4	18,549,000	12	18,549,000	4	9,303,000	4	9,303,000	100	100.00	16.00	27,852,000			

No	Kode	Urusan/Bidang Urusan Pemerintahan Daerah dan Program/Kegiatan	Indikator Kinerja Program (outcome)/ Kegiatan (output)	Target RPJMD pada Tahun 2023 (Periode RPJMD)		Realisasi Capaian Kinerja RPJMD s.d. RKPD Tahun Lalu (2022)		Target Kinerja dan Anggaran RKPD Tahun berjalan yg dievaluasi (2023)		Realisasi Capaian Kinerja dan Anggaran RKPD yang Dievaluasi (2023)		Tingkat Capaian Kinerja dan Realisasi Anggaran RKPD Tahun 2023 (%)		Realisasi Kinerja dan Anggaran RPJMDs/d tahun 2022 (Akhir Tahun Pelaksanaan RKPD Tahun 2023)		Tingkat Capaian Kinerja Dan Realisasi Anggaran RPJMD s/d Tahun 2023 (%)		Unit SKPD (Penanggung Jawab)
1	3	4	5	6		7		8		13 = 9+10+11+12		14 = 13/8 x 100%		15 = 7 + 13		16=15/6 x100%		16
				K	Rp	K	Rp	K	Rp	K	Rp	K	Rp	K	Rp	K	Rp	
	7.10.01.2.07.06	Pengadaan Peralatan dan Mesin Lainnya	Jumlah Pengadaan Peralatan dan Mesin Lainnya	4	38,225,000	12	38,225,000	4	41,909,000	3	41,500,000	75	99.02	15.000	79,725,000			
	7.10.01.2.08	Penyediaan Jasa Penunjang Urusan Pemerintahan Daerah	Prosentase pemenuhan jasa pelayanan umum kantor		57,773,800		57,773,800	100	203,122,764	80	155,559,942	80	76.58	80.000	213,333,742			
	7.10.01.2.08.01	Penyediaan Jasa Surat Menyurat	Jumlah Penyediaan Jasa Surat Menyurat	12	3,082,600	12	3,082,600	12	2,380,500	12	2,380,500	100	100.00	24.000	5,463,100			

No	Kode	Urusan/Bidang Urusan Pemerintahan Daerah dan Program/Kegiatan	Indikator Kinerja Program (outcome)/ Kegiatan (output)	Target RPJMD pada Tahun 2023 (Periode RPJMD)		Realisasi Capaian Kinerja RPJMD s.d. RKPD Tahun Lalu (2022)		Target Kinerja dan Anggaran RKPD Tahun berjalan yg dievaluasi (2023)		Realisasi Capaian Kinerja dan Anggaran RKPD yang Dievaluasi (2023)		Tingkat Capaian Kinerja dan Realisasi Anggaran RKPD Tahun 2023 (%)		Realisasi Kinerja dan Anggaran RPJMDs/d tahun 2022 (Akhir Tahun Pelaksanaan RKPD Tahun 2023)		Tingkat Capaian Kinerja Dan Realisasi Anggaran RPJMD s/d Tahun 2023 (%)		Unit SKPD (Penanggung Jawab)
1	3	4	5	6		7		8		13 = 9+10+11+12		14 = 13/8 x 100%		15 = 7 + 13		16=15/6 x100%		16
				K	Rp	K	Rp	K	Rp	K	Rp	K	Rp	K	Rp	K	Rp	
	7.10.01.2.08.02	Penyediaan Jasa Komunikasi, Sumber Daya Air dan Listrik	Jumlah Penyediaan Jasa Komunikasi, Sumber Daya Air dan Listrik (Air, Listrik, Telepon dan Internet)	12	40,900,000	12	40,900,000	12	15,902,000	12	8,432,192	100	53.03	24.00	49,332,192			
	7.10.01.2.08.04	Penyediaan Jasa Pelayanan Umum Kantor	Jumlah Pemenuhan Pembayaran Honorarium	12	13,791,200	12	13,791,200	12	184,840,264	12	144,747,250	100	78.31	24.00	158,538,450			

No	Kode	Urusan/Bidang Urusan Pemerintahan Daerah dan Program/Kegiatan	Indikator Kinerja Program (outcome)/ Kegiatan (output)	Target RPJMD pada Tahun 2023 (Periode RPJMD)		Realisasi Capaian Kinerja RPJMD s.d. RKPD Tahun Lalu (2022)		Target Kinerja dan Anggaran RKPD Tahun berjalan yg dievaluasi (2023)		Realisasi Capaian Kinerja dan Anggaran RKPD yang Dievaluasi (2023)		Tingkat Capaian Kinerja dan Realisasi Anggaran RKPD Tahun 2023 (%)		Realisasi Kinerja dan Anggaran RPJMDs/d tahun 2022 (Akhir Tahun Pelaksanaan RKPD Tahun 2023)		Tingkat Capaian Kinerja Dan Realisasi Anggaran RPJMD s/d Tahun 2023 (%)		Unit SKPD (Penanggung Jawab)
1	3	4	5	6		7		8		13 = 9+10+11+12		14 = 13/8 x 100%		15 = 7 + 13		16=15/6 x100%		16
				K	Rp	K	Rp	K	Rp	K	Rp	K	Rp	K	Rp	K	Rp	
	7.10.01.2.09	Pemeliharaan Barang Milik Daerah Penunjang Urusan Pemerintahan Daerah	Prosentase Barang Milik Daerah kondisi baik		37,520,600		37,520,600	100	45,741,000	80	36,859,500	80	80.58	80.000	74,380,100			
	7.10.01.2.09.01	Penyediaan Jasa Pemeliharaan, Biaya Pemeliharaan dan Pajak Kendaraan Perorangan Dinas atau	Jumlah Pemenuhan Pajak Kendaraan Dinas	12	19,000,000	12	19,000,000	12	28,400,000	12	22,909,500	100	80.67	24.000	41,909,500			

No	Kode	Urusan/Bidang Urusan Pemerintahan Daerah dan Program/Kegiatan	Indikator Kinerja Program (outcome)/ Kegiatan (output)	Target RPJMD pada Tahun 2023 (Periode RPJMD)		Realisasi Capaian Kinerja RPJMD s.d. RKPD Tahun Lalu (2022)		Target Kinerja dan Anggaran RKPD Tahun berjalan yg dievaluasi (2023)		Realisasi Capaian Kinerja dan Anggaran RKPD yang Dievaluasi (2023)		Tingkat Capaian Kinerja dan Realisasi Anggaran RKPD Tahun 2023 (%)		Realisasi Kinerja dan Anggaran RPJMDs/d tahun 2022 (Akhir Tahun Pelaksanaan RKPD Tahun 2023)		Tingkat Capaian Kinerja Dan Realisasi Anggaran RPJMD s/d Tahun 2023 (%)		Unit SKPD (Penanggung Jawab)
1	3	4	5	6		7		8		13 = 9+10+11+12		14 = 13/8 x 100%		15 = 7 + 13		16=15/6 x100%		16
				K	Rp	K	Rp	K	Rp	K	Rp	K	Rp	K	Rp	K	Rp	
		Kendaraan Dinas Jabatan																
	7.10.01.2.09.06	Pemeliharaan peralatan dan mesin lainnya	Jumlah pemenuhan pemeliharaan mesin	12	5,929,600	12	5,929,600	12	4,750,000	12	5,000,000	100	105.26	24.00	10,929,600			
	7.10.01.2.09.09	Pemeliharaan/ Rehabilitasi Gedung Kantor dan Bangunan Lainnya	Jumlah Pemeliharaan /Rehabilitasi Gedung Kantor	12	11,273,000	12	11,273,000	12	11,273,000	12	8,950,000	100	79.39	24.00	20,223,000			
											Rata-rata capaian kinerja (%)	98	93.59					

No	Kode	Urusan/Bidang Urusan Pemerintahan Daerah dan Program/Kegiatan	Indikator Kinerja Program (outcome)/ Kegiatan (output)	Target RPJMD pada Tahun 2023 (Periode RPJMD)		Realisasi Capaian Kinerja RPJMD s.d. RKPD Tahun Lalu (2022)		Target Kinerja dan Anggaran RKPD Tahun berjalan yg dievaluasi (2023)		Realisasi Capaian Kinerja dan Anggaran RKPD yang Dievaluasi (2023)		Tingkat Capaian Kinerja dan Realisasi Anggaran RKPD Tahun 2023 (%)		Realisasi Kinerja dan Anggaran RPJMDs/d tahun 2022 (Akhir Tahun Pelaksanaan RKPD Tahun 2023)		Tingkat Capaian Kinerja Dan Realisasi Anggaran RPJMD s/d Tahun 2023 (%)		Unit SKPD (Penanggung Jawab)
1	3	4	5	6		7		8		13 = 9+10+11+12		14 = 13/8 x 100%		15 = 7 + 13		16=15/6 x100%		16
				K	Rp	K	Rp	K	Rp	K	Rp	K	Rp	K	Rp	K	Rp	
											Predikat kinerja	Sangat Tinggi	Sangat Tinggi					
	7:01:03	Program Pemberdayaan Masyarakat Desa dan Kelurahan	Prosentase Peningkatan Fasilitasi Pemberdayaan Masyarakat yang dilaksanakan dengan baik dan lancar	100.000	28,129,600		28,129,600	100	268,079,600	100	259,406,000	100	96.76	100.000	287,535,600	100.00	1022.182	
	07.10.03	Koordinasi Kegiatan	Prosentase Koordinasi Kegiatan				20,629,600	100	260,579,600	80	251,906,000	80	96.67	80.0	272,535,600			

No	Kode	Urusan/Bidang Urusan Pemerintahan Daerah dan Program/Kegiatan	Indikator Kinerja Program (outcome)/ Kegiatan (output)	Target RPJMD pada Tahun 2023 (Periode RPJMD)		Realisasi Capaian Kinerja RPJMD s.d. RKPD Tahun Lalu (2022)		Target Kinerja dan Anggaran RKPD Tahun berjalan yg dievaluasi (2023)		Realisasi Capaian Kinerja dan Anggaran RKPD yang Dievaluasi (2023)		Tingkat Capaian Kinerja dan Realisasi Anggaran RKPD Tahun 2023 (%)		Realisasi Kinerja dan Anggaran RPJMDs/d tahun 2022 (Akhir Tahun Pelaksanaan RKPD Tahun 2023)		Tingkat Capaian Kinerja Dan Realisasi Anggaran RPJMD s/d Tahun 2023 (%)		Unit SKPD (Penanggung Jawab)
1	3	4	5	6		7		8		13 = 9+10+11+12		14 = 13/8 x 100%		15 = 7 + 13		16=15/6 x100%		16
				K	Rp	K	Rp	K	Rp	K	Rp	K	Rp	K	Rp	K	Rp	
	.2.01	Pemberdayaan Desa	Pemberdayaan Desa											00				
	07.10.03.2.01.01	Peningkatan Partisipasi Masayarakat dalam Forum Musyawarah Perencanaan Pembangunan di Desa	Jumlah Peningkatan Partisipasi Masayarakat dalam Forum Musyawarah Perencanaan Pembangunan di Desa			12	20,629,600	3	20,629,600	12	20,500,000	400	99.37	24.00	41,129,600			
	7.01.03.2.01.02	Sinkronisasi Program Kerja dan Kegiatan Pemberdayaan Masyarakat	Jumlah Sinkronisasi Program Kerja dan Kegiatan					12	239,950,000	13	231,406,000	108	96.44	13.000	231,406,000			

No	Kode	Urusan/Bidang Urusan Pemerintahan Daerah dan Program/Kegiatan	Indikator Kinerja Program (outcome)/ Kegiatan (output)	Target RPJMD pada Tahun 2023 (Periode RPJMD)		Realisasi Capaian Kinerja RPJMD s.d. RKPD Tahun Lalu (2022)		Target Kinerja dan Anggaran RKPD Tahun berjalan yg dievaluasi (2023)		Realisasi Capaian Kinerja dan Anggaran RKPD yang Dievaluasi (2023)		Tingkat Capaian Kinerja dan Realisasi Anggaran RKPD Tahun 2023 (%)		Realisasi Kinerja dan Anggaran RPJMDs/d tahun 2022 (Akhir Tahun Pelaksanaan RKPD Tahun 2023)		Tingkat Capaian Kinerja Dan Realisasi Anggaran RPJMD s/d Tahun 2023 (%)		Unit SKPD (Penanggung Jawab)
1	3	4	5	6		7		8		13 = 9+10+11+12		14 = 13/8 x 100%		15 = 7 + 13		16=15/6 x100%		16
				K	Rp	K	Rp	K	Rp	K	Rp	K	Rp	K	Rp	K	Rp	
		yang Dilakukan oleh Pemerintah dan Swasta di Wilayah Kerja Kecamatan	Pemberdayaan Masyarakat yang Dilakukan oleh Pemerintah dan Swasta di Wilayah Kerja Kecamatan															
	07.10.03.2.03	Pemberdayaan Desa Lembaga Kemasyarakatan Tingkat Kecamatan	Prosentase Peningkatan fasilitasi pemberdayaan masyarakat yang				7,500,000	100	7,500,000	80	7,500,000	80	100.00	80.00	15,000,000			

No	Kode	Urusan/Bidang Urusan Pemerintahan Daerah dan Program/Kegiatan	Indikator Kinerja Program (outcome)/ Kegiatan (output)	Target RPJMD pada Tahun 2023 (Periode RPJMD)		Realisasi Capaian Kinerja RPJMD s.d. RKPD Tahun Lalu (2022)		Target Kinerja dan Anggaran RKPD Tahun berjalan yg dievaluasi (2023)		Realisasi Capaian Kinerja dan Anggaran RKPD yang Dievaluasi (2023)		Tingkat Capaian Kinerja dan Realisasi Anggaran RKPD Tahun 2023 (%)		Realisasi Kinerja dan Anggaran RPJMDs/d tahun 2022 (Akhir Tahun Pelaksanaan RKPD Tahun 2023)		Tingkat Capaian Kinerja Dan Realisasi Anggaran RPJMD s/d Tahun 2023 (%)		Unit SKPD (Penanggung Jawab)
1	3	4	5	6		7		8		13 = 9+10+11+12		14 = 13/8 x 100%		15 = 7 + 13		16=15/6 x100%		16
				K	Rp	K	Rp	K	Rp	K	Rp	K	Rp	K	Rp	K	Rp	
			terlaksana dengan baik															
	07.10.03.2.03.04	Fasilitasi pengembangan Usaha Ekonomi Masyarakat	Jumlah Fasilitasi Pengembangan BUMDes			12	7,500,000	4	7,500,000	9	7,500,000	225	100.00	21.00	15,000,000			
			Rata-rata capaian kinerja (%)									165.56	98.21					
			Predikat kinerja									Sangat Tinggi	Sangat Tinggi					

No	Kode	Urusan/Bidang Urusan Pemerintahan Daerah dan Program/Kegiatan	Indikator Kinerja Program (outcome)/ Kegiatan (output)	Target RPJMD pada Tahun 2023 (Periode RPJMD)		Realisasi Capaian Kinerja RPJMD s.d. RKPD Tahun Lalu (2022)		Target Kinerja dan Anggaran RKPD Tahun berjalan yg dievaluasi (2023)		Realisasi Capaian Kinerja dan Anggaran RKPD yang Dievaluasi (2023)		Tingkat Capaian Kinerja dan Realisasi Anggaran RKPD Tahun 2023 (%)		Realisasi Kinerja dan Anggaran RPJMDs/d tahun 2022 (Akhir Tahun Pelaksanaan RKPD Tahun 2023)		Tingkat Capaian Kinerja Dan Realisasi Anggaran RPJMD s/d Tahun 2023 (%)		Unit SKPD (Penanggung Jawab)
1	3	4	5	6		7		8		13 = 9+10+11+12		14 = 13/8 x 100%		15 = 7 + 13		16=15/6 x100%		16
				K	Rp	K	Rp	K	Rp	K	Rp	K	Rp	K	Rp	K	Rp	
	7:01:04	Program Koordinasi Ketentraman dan Ketertiban Umum	Prosentase Fasilitasi Penyelenggaraan Ketentraman dan Ketertiban yang dilaksanakan dengan baik dan lancar	100	160,593,400.00		-	100	41,050,400	100	41,000,000	100	99.88	100.00	41,000,000	100.00	25.530	
	07.01.04.2.01	Koordinasi Upaya Penyelenggaraan Ketentraman	Prosentase Fasilitasi Penyelenggaraan Ketentraman				-	100	41,050,400	100	41,000,000	100	99.88	100.00	41,000,000			

No	Kode	Urusan/Bidang Urusan Pemerintahan Daerah dan Program/Kegiatan	Indikator Kinerja Program (outcome)/ Kegiatan (output)	Target RPJMD pada Tahun 2023 (Periode RPJMD)		Realisasi Capaian Kinerja RPJMD s.d. RKPD Tahun Lalu (2022)		Target Kinerja dan Anggaran RKPD Tahun berjalan yg dievaluasi (2023)		Realisasi Capaian Kinerja dan Anggaran RKPD yang Dievaluasi (2023)		Tingkat Capaian Kinerja dan Realisasi Anggaran RKPD Tahun 2023 (%)		Realisasi Kinerja dan Anggaran RPJMDs/d tahun 2022 (Akhir Tahun Pelaksanaan RKPD Tahun 2023)		Tingkat Capaian Kinerja Dan Realisasi Anggaran RPJMD s/d Tahun 2023 (%)		Unit SKPD (Penanggung Jawab)
1	3	4	5	6		7		8		13 = 9+10+11+12		14 = 13/8 x 100%		15 = 7 + 13		16=15/6 x100%		16
				K	Rp	K	Rp	K	Rp	K	Rp	K	Rp	K	Rp	K	Rp	
		dan Ketertiban Umum	dan ketertiban Umum															
	07.01.04.2.01.01	Sinergitas dengan Kepolisian Negara Republik Indonesia, Tentara Nasional Indonesia dan Instansi Vertikal di Wilayah Kecamatan	Jumlah Fasilitasi Hari Besar Nasional, HUT RI dan Hut Kabupaten Probolinggo					12	41,050,400	12	41,000,000	100	99.88	12.000	41,000,000			

No	Kode	Urusan/Bidang Urusan Pemerintahan Daerah dan Program/Kegiatan	Indikator Kinerja Program (outcome)/ Kegiatan (output)	Target RPJMD pada Tahun 2023 (Periode RPJMD)		Realisasi Capaian Kinerja RPJMD s.d. RKPD Tahun Lalu (2022)		Target Kinerja dan Anggaran RKPD Tahun berjalan yg dievaluasi (2023)		Realisasi Capaian Kinerja dan Anggaran RKPD yang Dievaluasi (2023)		Tingkat Capaian Kinerja dan Realisasi Anggaran RKPD Tahun 2023 (%)		Realisasi Kinerja dan Anggaran RPJMDs/d tahun 2022 (Akhir Tahun Pelaksanaan RKPD Tahun 2023)		Tingkat Capaian Kinerja Dan Realisasi Anggaran RPJMD s/d Tahun 2023 (%)		Unit SKPD (Penanggung Jawab)
1	3	4	5	6		7		8		13 = 9+10+11+12		14 = 13/8 x 100%		15 = 7 + 13		16=15/6 x100%		16
				K	Rp	K	Rp	K	Rp	K	Rp	K	Rp	K	Rp	K	Rp	
		Rata-rata capaian kinerja (%)										100.00	99.88					
		Predikat kinerja										Sangat Tinggi	Sangat Tinggi					
	7:01:05	Program Penyelenggaraan Urusan Pemerintahan Umum	Prosentase Fasilitasi Penyelenggraan Urusan Pemerintahan Umum yang dilaksanakan dengan baik dan lancar	100	47,072,000		-	100	47,072,000	100	47,000,000	100	99.85	100.000	47,000,000	100.00	99.85	

No	Kode	Urusan/Bidang Urusan Pemerintahan Daerah dan Program/Kegiatan	Indikator Kinerja Program (outcome)/ Kegiatan (output)	Target RPJMD pada Tahun 2023 (Periode RPJMD)		Realisasi Capaian Kinerja RPJMD s.d. RKPD Tahun Lalu (2022)		Target Kinerja dan Anggaran RKPD Tahun berjalan yg dievaluasi (2023)		Realisasi Capaian Kinerja dan Anggaran RKPD yang Dievaluasi (2023)		Tingkat Capaian Kinerja dan Realisasi Anggaran RKPD Tahun 2023 (%)		Realisasi Kinerja dan Anggaran RPJMDs/d tahun 2022 (Akhir Tahun Pelaksanaan RKPD Tahun 2023)		Tingkat Capaian Kinerja Dan Realisasi Anggaran RPJMD s/d Tahun 2023 (%)		Unit SKPD (Penanggung Jawab)
1	3	4	5	6		7		8		13 = 9+10+11+12		14 = 13/8 x 100%		15 = 7 + 13		16=15/6 x100%		16
				K	Rp	K	Rp	K	Rp	K	Rp	K	Rp	K	Rp	K	Rp	
	07.01.05.2.01	Penyelenggaraan Urusan Pemerintahan Umum sesuai Penugasan Kepala Daerah	Prosentase Penyelenggaraan Urusan Pemerintahan Umum					100	47,072,000	100	47,000,000	100	99.85	100.00	47,000,000			
	07.01.05.2.01.01	Pembinaan Wawasan Kebangsaan dan Ketahanan Nasional dalam Rangka Memantapkan Pengamalan Pancasila,	Jumlah Fasilitasi Pembinaan Wawasan Kebangsaan dan Peringatan Hari Besar Keagamaan					12	47,072,000	12	47,000,000	100	99.85	12.00	47,000,000			

No	Kode	Urusan/Bidang Urusan Pemerintahan Daerah dan Program/Kegiatan	Indikator Kinerja Program (outcome)/ Kegiatan (output)	Target RPJMD pada Tahun 2023 (Periode RPJMD)		Realisasi Capaian Kinerja RPJMD s.d. RKPD Tahun Lalu (2022)		Target Kinerja dan Anggaran RKPD Tahun berjalan yg dievaluasi (2023)		Realisasi Capaian Kinerja dan Anggaran RKPD yang Dievaluasi (2023)		Tingkat Capaian Kinerja dan Realisasi Anggaran RKPD Tahun 2023 (%)		Realisasi Kinerja dan Anggaran RPJMDs/d tahun 2022 (Akhir Tahun Pelaksanaan RKPD Tahun 2023)		Tingkat Capaian Kinerja Dan Realisasi Anggaran RPJMD s/d Tahun 2023 (%)		Unit SKPD (Penanggung Jawab)
1	3	4	5	6		7		8		13 = 9+10+11+12		14 = 13/8 x 100%		15 = 7 + 13		16=15 /6 x100%		16
				K	Rp	K	Rp	K	Rp	K	Rp	K	Rp	K	Rp	K	Rp	
		Pelaksanaan Undang-Undang Dasar Negara republik Indonesia tahun 1945, Pelestarian Bhineka Tunggal Ika serta Pemertahanan dan Pemeliharaan Keutuhan Negara																

No	Kode	Urusan/Bidang Urusan Pemerintahan Daerah dan Program/Kegiatan	Indikator Kinerja Program (outcome)/ Kegiatan (output)	Target RPJMD pada Tahun 2023 (Periode RPJMD)		Realisasi Capaian Kinerja RPJMD s.d. RKPD Tahun Lalu (2022)		Target Kinerja dan Anggaran RKPD Tahun berjalan yg dievaluasi (2023)		Realisasi Capaian Kinerja dan Anggaran RKPD yang Dievaluasi (2023)		Tingkat Capaian Kinerja dan Realisasi Anggaran RKPD Tahun 2023 (%)		Realisasi Kinerja dan Anggaran RPJMDs/d tahun 2022 (Akhir Tahun Pelaksanaan RKPD Tahun 2023)		Tingkat Capaian Kinerja Dan Realisasi Anggaran RPJMD s/d Tahun 2023 (%)		Unit SKPD (Penanggung Jawab)
1	3	4	5	6		7		8		13 = 9+10+11+12		14 = 13/8 x 100%		15 = 7 + 13		16=15/6 x100%		16
				K	Rp	K	Rp	K	Rp	K	Rp	K	Rp	K	Rp	K	Rp	
		Kesatuan Republik Indonesia																
											Rata-rata capaian kinerja (%)	100.00	99.85					
											Predikat kinerja	Sangat Tinggi	Sangat Tinggi					

No	Kode	Urusan/Bidang Urusan Pemerintahan Daerah dan Program/Kegiatan	Indikator Kinerja Program (outcome)/ Kegiatan (output)	Target RPJMD pada Tahun 2023 (Periode RPJMD)		Realisasi Capaian Kinerja RPJMD s.d. RKPD Tahun Lalu (2022)		Target Kinerja dan Anggaran RKPD Tahun berjalan yg dievaluasi (2023)		Realisasi Capaian Kinerja dan Anggaran RKPD yang Dievaluasi (2023)		Tingkat Capaian Kinerja dan Realisasi Anggaran RKPD Tahun 2023 (%)		Realisasi Kinerja dan Anggaran RPJMDs/d tahun 2022 (Akhir Tahun Pelaksanaan RKPD Tahun 2023)		Tingkat Capaian Kinerja Dan Realisasi Anggaran RPJMD s/d Tahun 2023 (%)		Unit SKPD (Penanggung Jawab)
1	3	4	5	6		7		8		13 = 9+10+11+12		14 = 13/8 x 100%		15 = 7 + 13		16=15/6 x100%		16
				K	Rp	K	Rp	K	Rp	K	Rp	K	Rp	K	Rp	K	Rp	
1		Perencanaan, Penganggaran, dan Evaluasi Kinerja Perangkat Dearah	Nilai Sakip	100	5,729,990	100	5,729,990	100	8,389,990	25	4,199,000	25	50.05	125.00	9,928,990	125.00	173.28	Kecamatan Kotaanyar
		Penyusunan Dokumen Perencanaan Perangkat Daerah	Prosentase Penunjang Urusan Pemerintahan yang Dilaksanakan dengan Baik dan Benar	100	2,400,000	100	2,400,000	4	2,400,000	4	2,200,000	100	91.67	104.00	4,600,000	104.00	191.67	

No	Kode	Urusan/Bidang Urusan Pemerintahan Daerah dan Program/Kegiatan	Indikator Kinerja Program (outcome)/ Kegiatan (output)	Target RPJMD pada Tahun 2023 (Periode RPJMD)		Realisasi Capaian Kinerja RPJMD s.d. RKPD Tahun Lalu (2022)		Target Kinerja dan Anggaran RKPD Tahun berjalan yg dievaluasi (2023)		Realisasi Capaian Kinerja dan Anggaran RKPD yang Dievaluasi (2023)		Tingkat Capaian Kinerja dan Realisasi Anggaran RKPD Tahun 2023 (%)		Realisasi Kinerja dan Anggaran RPJMDs/d tahun 2022 (Akhir Tahun Pelaksanaan RKPD Tahun 2023)		Tingkat Capaian Kinerja Dan Realisasi Anggaran RPJMD s/d Tahun 2023 (%)		Unit SKPD (Penanggung Jawab)
1	3	4	5	6		7		8		13 = 9+10+11+12		14 = 13/8 x 100%		15 = 7 + 13		16=15/6 x100%		16
				K	Rp	K	Rp	K	Rp	K	Rp	K	Rp	K	Rp	K	Rp	
		Koordinasi dan Penyusunan Dokumen RKA-SKPD	Prosentase Penunjang Urusan Pemerintahan yang Dilaksanakan dengan Baik dan Benar	100	1,200,000	100	1,200,000	4	1,200,000	4	1,999,000	100	166.58	104.00	3,199,000	104.00	266.58	
		Administrasi Keuangan Perangkat Daerah	Nilai Sakip		6,292,000	100	6,292,000	83	1,887,762,000	80	1,255,797,459	96	66.52	180.00	1,262,089,459	#DIV/0!	2005 8.64	
		Penyedian Adminitrasi	Jumlah Monitoring dan Evaluasi	100	2,500,000	1	2,500,000	5	2,500,000	5	2,460,000	100	98.40	105.	4,960,000	105.00	198.40	

No	Kode	Urusan/Bidang Urusan Pemerintahan Daerah dan Program/Kegiatan	Indikator Kinerja Program (outcome)/ Kegiatan (output)	Target RPJMD pada Tahun 2023 (Periode RPJMD)		Realisasi Capaian Kinerja RPJMD s.d. RKPD Tahun Lalu (2022)		Target Kinerja dan Anggaran RKPD Tahun berjalan yg dievaluasi (2023)		Realisasi Capaian Kinerja dan Anggaran RKPD yang Dievaluasi (2023)		Tingkat Capaian Kinerja dan Realisasi Anggaran RKPD Tahun 2023 (%)		Realisasi Kinerja dan Anggaran RPJMDs/d tahun 2022 (Akhir Tahun Pelaksanaan RKPD Tahun 2023)		Tingkat Capaian Kinerja Dan Realisasi Anggaran RPJMD s/d Tahun 2023 (%)		Unit SKPD (Penanggung Jawab)
1	3	4	5	6		7		8		13 = 9+10+11+12		14 = 13/8 x 100%		15 = 7 + 13		16=15/6 x100%		16
				K	Rp	K	Rp	K	Rp	K	Rp	K	Rp	K	Rp	K	Rp	
		pelaksanaan Tugas ASN				00								00				
		Koordinasi dan Penyusunan Laporan Keuangan Akhir Tahun SKPD	Prosentase Dokumen RKA yang tersusun dengan baik	100	1,800,000	100	1,800,000	4	1,800,000	4	1,800,000	100	100.00	104.00	3,600,000	104.00	200.00	
		Administrasi Umum Perangkat Daerah	Nilai Sakip	100	44,770,851	100	44,770,851	100	44,770,851	75	29,997,550	75	67.00	175.00	74,768,401	175.00	167.00	

No	Kode	Urusan/Bidang Urusan Pemerintahan Daerah dan Program/Kegiatan	Indikator Kinerja Program (outcome)/ Kegiatan (output)	Target RPJMD pada Tahun 2023 (Periode RPJMD)		Realisasi Capaian Kinerja RPJMD s.d. RKPD Tahun Lalu (2022)		Target Kinerja dan Anggaran RKPD Tahun berjalan yg dievaluasi (2023)		Realisasi Capaian Kinerja dan Anggaran RKPD yang Dievaluasi (2023)		Tingkat Capaian Kinerja dan Realisasi Anggaran RKPD Tahun 2023 (%)		Realisasi Kinerja dan Anggaran RPJMDs/d tahun 2022 (Akhir Tahun Pelaksanaan RKPD Tahun 2023)		Tingkat Capaian Kinerja Dan Realisasi Anggaran RPJMD s/d Tahun 2023 (%)		Unit SKPD (Penanggung Jawab)
1	3	4	5	6		7		8		13 = 9+10+11+12		14 = 13/8 x 100%		15 = 7 + 13		16=15/6 x100%		16
				K	Rp	K	Rp	K	Rp	K	Rp	K	Rp	K	Rp	K	Rp	
		Penyediaan Komponen Instalasi Listrik/Penerangan Bangunan Kantor	Prosentase pemenuhan layanan administrasi umum yang mendukung kelancaran tugas dan fungsi PD	100	5,999,200	100	5,999,200	4	5,999,200	4	4,159,200	100	69.33	104.00	10,158,400	104.00	169.33	
		Penyediaan Peralatan dan Perlengkapan Kantor	Prosentase pemenuhan layanan administrasi umum yang mendukung kelancaran	100	15,786,400	100	15,786,400	4	15,786,400	4	13,057,350	100	82.71	104.00	28,843,750	104.00	182.71	

No	Kode	Urusan/Bidang Urusan Pemerintahan Daerah dan Program/Kegiatan	Indikator Kinerja Program (outcome)/ Kegiatan (output)	Target RPJMD pada Tahun 2023 (Periode RPJMD)		Realisasi Capaian Kinerja RPJMD s.d. RKPD Tahun Lalu (2022)		Target Kinerja dan Anggaran RKPD Tahun berjalan yg dievaluasi (2023)		Realisasi Capaian Kinerja dan Anggaran RKPD yang Dievaluasi (2023)		Tingkat Capaian Kinerja dan Realisasi Anggaran RKPD Tahun 2023 (%)		Realisasi Kinerja dan Anggaran RPJMDs/d tahun 2022 (Akhir Tahun Pelaksanaan RKPD Tahun 2023)		Tingkat Capaian Kinerja Dan Realisasi Anggaran RPJMD s/d Tahun 2023 (%)		Unit SKPD (Penanggung Jawab)
1	3	4	5	6		7		8		13 = 9+10+11+12		14 = 13/8 x 100%		15 = 7 + 13		16=15/6 x100%		16
				K	Rp	K	Rp	K	Rp	K	Rp	K	Rp	K	Rp	K	Rp	
			tugas dan fungsi PD															
		Belanja alat/Bahan untuk Kegiatan Kantor-bahan cetak	Prosentase pemenuhan layanan administrasi umum yang mendukung kelancaran tugas dan fungsi PD		4,968,000		4,968,000	4	4,968,000	4	3,792,200	100	76.33	4.00	8,760,200	#DIV/0!	176.33	
		Belanja Alat bahan untuk kegiatan	Prosentase pemenuhan layanan administrasi	100	10,818,400		10,818,400	4	10,818,400	2	5,621,600	50	51.96	2.00	16,440,000	2.00	151.96	

No	Kode	Urusan/Bidang Urusan Pemerintahan Daerah dan Program/Kegiatan	Indikator Kinerja Program (outcome)/ Kegiatan (output)	Target RPJMD pada Tahun 2023 (Periode RPJMD)		Realisasi Capaian Kinerja RPJMD s.d. RKPD Tahun Lalu (2022)		Target Kinerja dan Anggaran RKPD Tahun berjalan yg dievaluasi (2023)		Realisasi Capaian Kinerja dan Anggaran RKPD yang Dievaluasi (2023)		Tingkat Capaian Kinerja dan Realisasi Anggaran RKPD Tahun 2023 (%)		Realisasi Kinerja dan Anggaran RPJMDs/d tahun 2022 (Akhir Tahun Pelaksanaan RKPD Tahun 2023)		Tingkat Capaian Kinerja Dan Realisasi Anggaran RPJMD s/d Tahun 2023 (%)		Unit SKPD (Penanggung Jawab)
1	3	4	5	6		7		8		13 = 9+10+11+12		14 = 13/8 x 100%		15 = 7 + 13		16=15/6 x100%		16
				K	Rp	K	Rp	K	Rp	K	Rp	K	Rp	K	Rp	K	Rp	
		kantor -alat tulis kantor	umum yang mendukung kelancaran tugas dan fungsi PD															
		Penyedian peralatan Rumah tangga	Jumlah Penyediaan Peralatan Rumah Tangga (Alat Pembersih dan Bahan Pembersih)	100	4,502,100	100	4,502,100	4	4,502,100	4	3,208,900	100	71.28	104.00	7,711,000	104.00	171.28	
		Penyediaan Bahan	Prosentase pemenuhan layanan	100	17,000,000	1	17,000,000	12	17,000,000	12	13,900,000	100	81.76	112.00	30,900,000	112.00	181.76	

No	Kode	Urusan/Bidang Urusan Pemerintahan Daerah dan Program/Kegiatan	Indikator Kinerja Program (outcome)/ Kegiatan (output)	Target RPJMD pada Tahun 2023 (Periode RPJMD)		Realisasi Capaian Kinerja RPJMD s.d. RKPD Tahun Lalu (2022)		Target Kinerja dan Anggaran RKPD Tahun berjalan yg dievaluasi (2023)		Realisasi Capaian Kinerja dan Anggaran RKPD yang Dievaluasi (2023)		Tingkat Capaian Kinerja dan Realisasi Anggaran RKPD Tahun 2023 (%)		Realisasi Kinerja dan Anggaran RPJMDs/d tahun 2022 (Akhir Tahun Pelaksanaan RKPD Tahun 2023)		Tingkat Capaian Kinerja Dan Realisasi Anggaran RPJMD s/d Tahun 2023 (%)		Unit SKPD (Penanggung Jawab)
1	3	4	5	6		7		8		13 = 9+10+11+12		14 = 13/8 x 100%		15 = 7 + 13		16=15/6 x100%		16
				K	Rp	K	Rp	K	Rp	K	Rp	K	Rp	K	Rp	K	Rp	
		Logistik Kantor	administrasi umum yang mendukung kelancaran tugas dan fungsi PD			00								00				
		Penyediaan Barang Cetakan dan Penggandaan	JUMLAH PEMENUHAN ,PENYEDIAAN DAN PERAWATAN	100	1,483,151	100	1,483,151	4	1,483,151	4	1,482,900	100	99.98	104.00	2,966,051	104.00	199.98	
		Pengadaan Barang Milik Daerah Penunjang Urusan	Nilai Sakip	100	14,633,000	100	14,633,000	100	14,633,000	100	17,095,000	100	116.82	200.00	31,728,000	200.00	216.82	

No	Kode	Urusan/Bidang Urusan Pemerintahan Daerah dan Program/Kegiatan	Indikator Kinerja Program (outcome)/ Kegiatan (output)	Target RPJMD pada Tahun 2023 (Periode RPJMD)		Realisasi Capaian Kinerja RPJMD s.d. RKPD Tahun Lalu (2022)		Target Kinerja dan Anggaran RKPD Tahun berjalan yg dievaluasi (2023)		Realisasi Capaian Kinerja dan Anggaran RKPD yang Dievaluasi (2023)		Tingkat Capaian Kinerja dan Realisasi Anggaran RKPD Tahun 2023 (%)		Realisasi Kinerja dan Anggaran RPJMDs/d tahun 2022 (Akhir Tahun Pelaksanaan RKPD Tahun 2023)		Tingkat Capaian Kinerja Dan Realisasi Anggaran RPJMD s/d Tahun 2023 (%)		Unit SKPD (Penanggung Jawab)
1	3	4	5	6		7		8		13 = 9+10+11+12		14 = 13/8 x 100%		15 = 7 + 13		16=15/6 x100%		16
				K	Rp	K	Rp	K	Rp	K	Rp	K	Rp	K	Rp	K	Rp	
		Pemerintah Daerah																
		Pengadaan Mebel	JUMLAH PEMENUHAN DAN PENYEDIAAN JASA PENUNJANG		-		2,462,000	1	2,462,000	1	2,462,000	100	100.00	1.00	4,924,000	#DIV/0!	#DIV/0!	
		Pengadaan Peralatan dan Mesin Lainnya	JUMLAH PEMENUHAN DAN PENYEDIAAN JASA PENUNJANG	100	14,633,000	100	14,633,000	1	14,633,000	1	14,633,000	100	100.00	101.00	29,266,000	101.00	200.00	

No	Kode	Urusan/Bidang Urusan Pemerintahan Daerah dan Program/Kegiatan	Indikator Kinerja Program (outcome)/ Kegiatan (output)	Target RPJMD pada Tahun 2023 (Periode RPJMD)		Realisasi Capaian Kinerja RPJMD s.d. RKPD Tahun Lalu (2022)		Target Kinerja dan Anggaran RKPD Tahun berjalan yg dievaluasi (2023)		Realisasi Capaian Kinerja dan Anggaran RKPD yang Dievaluasi (2023)		Tingkat Capaian Kinerja dan Realisasi Anggaran RKPD Tahun 2023 (%)		Realisasi Kinerja dan Anggaran RPJMDs/d tahun 2022 (Akhir Tahun Pelaksanaan RKPD Tahun 2023)		Tingkat Capaian Kinerja Dan Realisasi Anggaran RPJMD s/d Tahun 2023 (%)		Unit SKPD (Penanggung Jawab)
1	3	4	5	6		7		8		13 = 9+10+11+12		14 = 13/8 x 100%		15 = 7 + 13		16=15/6 x100%		16
				K	Rp	K	Rp	K	Rp	K	Rp	K	Rp	K	Rp	K	Rp	
		Penyediaan Jasa Penunjang Urusan Pemerintahan Daerah	Nilai Sakip	100	331,187,771	100	331,187,771	100	331,187,771	100	239,481,751	100	72.31	200.000	570,669,522	200.00	172.31	
		Penyediaan Jasa Surat Menyurat	JUMLAH PEMENUHAN DAN PENYEDIAAN JASA PENUNJANG	100	1,487,800	100	1,487,800	3	1,487,800	3	1,465,500	100	98.50	103.000	2,953,300	103.00	198.50	
		Penyediaan Jasa Komunikasi,	JUMLAH PEMENUHAN DAN PENYEDIAAN	100	76,145,700	100	76,244,200	12	76,244,200	12	50,143,123	100	65.77	112.00	126,387,323	112.00	165.98	

No	Kode	Urusan/Bidang Urusan Pemerintahan Daerah dan Program/Kegiatan	Indikator Kinerja Program (outcome)/ Kegiatan (output)	Target RPJMD pada Tahun 2023 (Periode RPJMD)		Realisasi Capaian Kinerja RPJMD s.d. RKPD Tahun Lalu (2022)		Target Kinerja dan Anggaran RKPD Tahun berjalan yg dievaluasi (2023)		Realisasi Capaian Kinerja dan Anggaran RKPD yang Dievaluasi (2023)		Tingkat Capaian Kinerja dan Realisasi Anggaran RKPD Tahun 2023 (%)		Realisasi Kinerja dan Anggaran RPJMDs/d tahun 2022 (Akhir Tahun Pelaksanaan RKPD Tahun 2023)		Tingkat Capaian Kinerja Dan Realisasi Anggaran RPJMD s/d Tahun 2023 (%)		Unit SKPD (Penanggung Jawab)
1	3	4	5	6		7		8		13 = 9+10+11+12		14 = 13/8 x 100%		15 = 7 + 13		16=15/6 x100%		16
				K	Rp	K	Rp	K	Rp	K	Rp	K	Rp	K	Rp	K	Rp	
		Sumber Daya Air dan Listrik	JASA PENUNJANG											000				
		Penyediaan Jasa Peralatan dan Perlengkapan Kantor	JUMLAH PEMENUHAN DAN PENYEDIAAN JASA PENUNJANG	100	958,000	100	958,000	4	958,000	4	863,000	100	90.08	1004.000	1,821,000	104.00	190.08	
		Penyediaan Jasa Pelayanan Umum Kantor	JUMLAH PEMENUHAN DAN PENYEDIAAN JASA PENUNJANG	100	252,596,271	100	223,312,789	14	223,312,789	14	187,010,128	100	83.74	1144.000	410,322,917	114.00	162.44	

No	Kode	Urusan/Bidang Urusan Pemerintahan Daerah dan Program/Kegiatan	Indikator Kinerja Program (outcome)/ Kegiatan (output)	Target RPJMD pada Tahun 2023 (Periode RPJMD)		Realisasi Capaian Kinerja RPJMD s.d. RKPD Tahun Lalu (2022)		Target Kinerja dan Anggaran RKPD Tahun berjalan yg dievaluasi (2023)		Realisasi Capaian Kinerja dan Anggaran RKPD yang Dievaluasi (2023)		Tingkat Capaian Kinerja dan Realisasi Anggaran RKPD Tahun 2023 (%)		Realisasi Kinerja dan Anggaran RPJMDs/d tahun 2022 (Akhir Tahun Pelaksanaan RKPD Tahun 2023)		Tingkat Capaian Kinerja Dan Realisasi Anggaran RPJMD s/d Tahun 2023 (%)		Unit SKPD (Penanggung Jawab)
1	3	4	5	6		7		8		13 = 9+10+11+12		14 = 13/8 x 100%		15 = 7 + 13		16=15/6 x100%		16
				K	Rp	K	Rp	K	Rp	K	Rp	K	Rp	K	Rp	K	Rp	
		Pemeliharaan Barang Milik Daerah Penunjang Urusan Pemerintahan Daerah	Nilai Sakip	100	14,079,300	100	14,079,300	12	14,079,300	3	3,495,000	25	24.82	103.000	17,574,300	103.00	124.82	
		Penyediaan Jasa Pemeliharaan, Biaya Pemeliharaan, dan Pajak Kendaraan Perorangan Dinas atau	JUMLAH PEMENUHAN DAN PEMELIHARAAN BARANG MILIK DAERAH	100	14,079,300	100	15,184,500	9	15,184,500	9	11,083,500	100	72.99	109.000	26,268,000	109.00	186.57	

No	Kode	Urusan/Bidang Urusan Pemerintahan Daerah dan Program/Kegiatan	Indikator Kinerja Program (outcome)/ Kegiatan (output)	Target RPJMD pada Tahun 2023 (Periode RPJMD)		Realisasi Capaian Kinerja RPJMD s.d. RKPD Tahun Lalu (2022)		Target Kinerja dan Anggaran RKPD Tahun berjalan yg dievaluasi (2023)		Realisasi Capaian Kinerja dan Anggaran RKPD yang Dievaluasi (2023)		Tingkat Capaian Kinerja dan Realisasi Anggaran RKPD Tahun 2023 (%)		Realisasi Kinerja dan Anggaran RPJMDs/d tahun 2022 (Akhir Tahun Pelaksanaan RKPD Tahun 2023)		Tingkat Capaian Kinerja Dan Realisasi Anggaran RPJMD s/d Tahun 2023 (%)		Unit SKPD (Penanggung Jawab)
1	3	4	5	6		7		8		13 = 9+10+11+12		14 = 13/8 x 100%		15 = 7 + 13		16=15/6 x100%		16
				K	Rp	K	Rp	K	Rp	K	Rp	K	Rp	K	Rp	K	Rp	
		Kendaraan Dinas Jabatan																
		Koordinasi pemeliharaan prasarana dan saran pelayanan umum	Prosentase Barang milik daerah dalam kondisi baik				-	100	5,400,000	100	5,400,000	100	100.00	100.00	5,400,000	#DIV/0!	#DIV/0!	
		Rata-rata capaian kinerja (%)										90.86	83.95					
		Predikat kinerja										Tinggi	Tinggi					Kecamatan Kotaanyar

No	Kode	Urusan/Bidang Urusan Pemerintahan Daerah dan Program/Kegiatan	Indikator Kinerja Program (outcome)/ Kegiatan (output)	Target RPJMD pada Tahun 2023 (Periode RPJMD)		Realisasi Capaian Kinerja RPJMD s.d. RKPD Tahun Lalu (2022)		Target Kinerja dan Anggaran RKPD Tahun berjalan yg dievaluasi (2023)		Realisasi Capaian Kinerja dan Anggaran RKPD yang Dievaluasi (2023)		Tingkat Capaian Kinerja dan Realisasi Anggaran RKPD Tahun 2023 (%)		Realisasi Kinerja dan Anggaran RPJMDs/d tahun 2022 (Akhir Tahun Pelaksanaan RKPD Tahun 2023)		Tingkat Capaian Kinerja Dan Realisasi Anggaran RPJMD s/d Tahun 2023 (%)		Unit SKPD (Penanggung Jawab)
1	3	4	5	6		7		8		13 = 9+10+11+12		14 = 13/8 x 100%		15 = 7 + 13		16=15/6 x100%		16
				K	Rp	K	Rp	K	Rp	K	Rp	K	Rp	K	Rp	K	Rp	
2		Program Penelenggaraan Pemerintahan dan Pelayanan Publik	Indesk Kepuasan Masyarakat (IKM)	100	24,070,000	100	24,070,000	12	31,251,200	12	18,210,000	100	58.27	112	42,280,000	112	175.65	
		Peningkatan Efektifitas Kegiatan Pemerintahan di Tingkat Kecamatan	Prosentase Pelayanan Publik yang dilaksanakan dengan baik dan lancar	100	9,480,000	100	9,480,000	6	16,661,200	6	12,280,000	100.00	73.70	106	21,760,000	106	229.54	
		Koordinasi/Sinergi Perencanaan dan	Prosentase Pelayanan Publik yang dilaksanakan	100	9,190,000	100	9,190,000	6	9,190,000	6	3,030,000	100.00	32.97	106	12,220,000	106	132.97	

No	Kode	Urusan/Bidang Urusan Pemerintahan Daerah dan Program/Kegiatan	Indikator Kinerja Program (outcome)/ Kegiatan (output)	Target RPJMD pada Tahun 2023 (Periode RPJMD)		Realisasi Capaian Kinerja RPJMD s.d. RKPD Tahun Lalu (2022)		Target Kinerja dan Anggaran RKPD Tahun berjalan yg dievaluasi (2023)		Realisasi Capaian Kinerja dan Anggaran RKPD yang Dievaluasi (2023)		Tingkat Capaian Kinerja dan Realisasi Anggaran RKPD Tahun 2023 (%)		Realisasi Kinerja dan Anggaran RPJMDs/d tahun 2022 (Akhir Tahun Pelaksanaan RKPD Tahun 2023)		Tingkat Capaian Kinerja Dan Realisasi Anggaran RPJMD s/d Tahun 2023 (%)		Unit SKPD (Penanggung Jawab)
1	3	4	5	6		7		8		13 = 9+10+11+12		14 = 13/8 x 100%		15 = 7 + 13		16=15/6 x100%		16
				K	Rp	K	Rp	K	Rp	K	Rp	K	Rp	K	Rp	K	Rp	
		Pelaksanaan Kegiatan Pemerintahan dengan perangkat daerah dan instansi vertikal terkait	dengan baik dan lancar															
		Pelaksanaan Urusan Pemerintahan yang Dilimpahkan kepada Camat	Indesk Kepuasan Masyarakat (IKM)	100	5,400,000	100	5,400,000	100	5,400,000	25	5,300,000	25	98.15	125	10,700,000	125	198.15	

No	Kode	Urusan/Bidang Urusan Pemerintahan Daerah dan Program/Kegiatan	Indikator Kinerja Program (outcome)/ Kegiatan (output)	Target RPJMD pada Tahun 2023 (Periode RPJMD)		Realisasi Capaian Kinerja RPJMD s.d. RKPD Tahun Lalu (2022)		Target Kinerja dan Anggaran RKPD Tahun berjalan yg dievaluasi (2023)		Realisasi Capaian Kinerja dan Anggaran RKPD yang Dievaluasi (2023)		Tingkat Capaian Kinerja dan Realisasi Anggaran RKPD Tahun 2023 (%)		Realisasi Kinerja dan Anggaran RPJMDs/d tahun 2022 (Akhir Tahun Pelaksanaan RKPD Tahun 2023)		Tingkat Capaian Kinerja Dan Realisasi Anggaran RPJMD s/d Tahun 2023 (%)		Unit SKPD (Penanggung Jawab)
1	3	4	5	6		7		8		13 = 9+10+11+12		14 = 13/8 x 100%		15 = 7 + 13		16=15/6 x100%		16
				K	Rp	K	Rp	K	Rp	K	Rp	K	Rp	K	Rp	K	Rp	
		Pelaksanaan Urusan Pemerintahan yang terkait dengan pelayanan perizinan Non Usaha	Prosentase Pelayanan Publik yang dilaksanakan dengan baik dan lancar	4	5,400,000			4	5,400,000	4	7,700,000	100	142.59	4	7,700,000	100	142.59	
		Koordinasi Kegiatan Pemberdayaan Desa	Indesk Kepuasan Masyarakat (IKM)	100	276,795,200	100	276,795,200	12	583,145,200	12	174,965,000	100	30.00	112	451,760,200	112	163.21	
		Peningkatan Partisipasi Masyarakat dalam Forum	Prosentase peningkatan fasilitasi pemberdayaa	100	13,045,200	100	13,045,200	12	297,345,200	12	139,305,000	100	46.85	112	152,350,200	112	1167.86	

No	Kode	Urusan/Bidang Urusan Pemerintahan Daerah dan Program/Kegiatan	Indikator Kinerja Program (outcome)/ Kegiatan (output)	Target RPJMD pada Tahun 2023 (Periode RPJMD)		Realisasi Capaian Kinerja RPJMD s.d. RKPD Tahun Lalu (2022)		Target Kinerja dan Anggaran RKPD Tahun berjalan yg dievaluasi (2023)		Realisasi Capaian Kinerja dan Anggaran RKPD yang Dievaluasi (2023)		Tingkat Capaian Kinerja dan Realisasi Anggaran RKPD Tahun 2023 (%)		Realisasi Kinerja dan Anggaran RPJMDs/d tahun 2022 (Akhir Tahun Pelaksanaan RKPD Tahun 2023)		Tingkat Capaian Kinerja Dan Realisasi Anggaran RPJMD s/d Tahun 2023 (%)		Unit SKPD (Penanggung Jawab)
1	3	4	5	6		7		8		13 = 9+10+11+12		14 = 13/8 x 100%		15 = 7 + 13		16=15/6 x100%		16
				K	Rp	K	Rp	K	Rp	K	Rp	K	Rp	K	Rp	K	Rp	
		Musyawarah Perencanaan Pembangunan di Desa	n masyarakat yang terlaksana dengan baik															
		Sinkronisasi Program Kerja dan Kegiatan Pemberdayaan Masyarakat yang dilakukan oleh Pemerintah dan Swasta di Wilayah Kerja Kecamatan	Prosentase peningkatan fasilitasi pemberdayaan masyarakat yang terlaksana dengan baik	100	213,750,000	100	213,750,000	12	285,800,000	12	227,918,600	100	79.75	112	441,668,600	112	206.63	

No	Kode	Urusan/Bidang Urusan Pemerintahan Daerah dan Program/Kegiatan	Indikator Kinerja Program (outcome)/ Kegiatan (output)	Target RPJMD pada Tahun 2023 (Periode RPJMD)		Realisasi Capaian Kinerja RPJMD s.d. RKPD Tahun Lalu (2022)		Target Kinerja dan Anggaran RKPD Tahun berjalan yg dievaluasi (2023)		Realisasi Capaian Kinerja dan Anggaran RKPD yang Dievaluasi (2023)		Tingkat Capaian Kinerja dan Realisasi Anggaran RKPD Tahun 2023 (%)		Realisasi Kinerja dan Anggaran RPJMDs/d tahun 2022 (Akhir Tahun Pelaksanaan RKPD Tahun 2023)		Tingkat Capaian Kinerja Dan Realisasi Anggaran RPJMD s/d Tahun 2023 (%)		Unit SKPD (Penanggung Jawab)
1	3	4	5	6		7		8		13 = 9+10+11+12		14 = 13/8 x 100%		15 = 7 + 13		16=15/6 x100%		16
				K	Rp	K	Rp	K	Rp	K	Rp	K	Rp	K	Rp	K	Rp	
		Koordinasi Upaya Penyelenggaraan Ketenteraman dan Ketertiban Umum	Indesk Kepuasan Masyarakat (IKM)	100	39,405,900	100	39,405,900	3	39,405,900	4	52,601,140	133.33	133.49	104	92,007,040	104	233.49	
		Sinergitas dengan Kepolisian Negara Republik Indonesia, Tentara Nasional Indonesia dan	Prosentase fasilitasi Penyelenggaraan Ketentraman dan Ketertiban	100	35,405,900	100	35,405,900	100	69,332,482	101	42,694,340	101	61.58	201	78,100,240	201	220.59	

No	Kode	Urusan/Bidang Urusan Pemerintahan Daerah dan Program/Kegiatan	Indikator Kinerja Program (outcome)/ Kegiatan (output)	Target RPJMD pada Tahun 2023 (Periode RPJMD)		Realisasi Capaian Kinerja RPJMD s.d. RKPD Tahun Lalu (2022)		Target Kinerja dan Anggaran RKPD Tahun berjalan yg dievaluasi (2023)		Realisasi Capaian Kinerja dan Anggaran RKPD yang Dievaluasi (2023)		Tingkat Capaian Kinerja dan Realisasi Anggaran RKPD Tahun 2023 (%)		Realisasi Kinerja dan Anggaran RPJMDs/d tahun 2022 (Akhir Tahun Pelaksanaan RKPD Tahun 2023)		Tingkat Capaian Kinerja Dan Realisasi Anggaran RPJMD s/d Tahun 2023 (%)		Unit SKPD (Penanggung Jawab)
1	3	4	5	6		7		8		13 = 9+10+11+12		14 = 13/8 x 100%		15 = 7 + 13		16=15/6 x100%		16
				K	Rp	K	Rp	K	Rp	K	Rp	K	Rp	K	Rp	K	Rp	
		Instansi Vertikal di Wilayah Kecamatan																
		Harmonisasi Hubungan dengan Tokoh Agama dan Tokoh Masyarakat	Jumlah Harmonisasi Hubungan dengan Tokoh Agama dan Tokoh Masyarakat	100	4,000,000	100	4,000,000	2	7,748,400	6	9,906,800	300	127.86	106	13,906,800	106	347.67	
		Rata-rata capaian kinerja (%)										114.48	80.47					
		Predikat kinerja										Sangat	Tinggi					

No	Kode	Urusan/Bidang Urusan Pemerintahan Daerah dan Program/Kegiatan	Indikator Kinerja Program (outcome)/ Kegiatan (output)	Target RPJMD pada Tahun 2023 (Periode RPJMD)		Realisasi Capaian Kinerja RPJMD s.d. RKPD Tahun Lalu (2022)		Target Kinerja dan Anggaran RKPD Tahun berjalan yg dievaluasi (2023)		Realisasi Capaian Kinerja dan Anggaran RKPD yang Dievaluasi (2023)		Tingkat Capaian Kinerja dan Realisasi Anggaran RKPD Tahun 2023 (%)		Realisasi Kinerja dan Anggaran RPJMDs/d tahun 2022 (Akhir Tahun Pelaksanaan RKPD Tahun 2023)		Tingkat Capaian Kinerja Dan Realisasi Anggaran RPJMD s/d Tahun 2023 (%)		Unit SKPD (Penanggung Jawab)
1	3	4	5	6		7		8		13 = 9+10+11+12		14 = 13/8 x 100%		15 = 7 + 13		16=15/6 x100%		16
				K	Rp	K	Rp	K	Rp	K	Rp	K	Rp	K	Rp	K	Rp	
												Tinggi						
3		Penyelenggaraan Urusan Pemerintahan Umum sesuai Penugasan Kepala Daerah	Indesk Kepuasan Masyarakat (IKM)	100	48,824,000	100	48,824,000	2	56,174,000	2.00	44,020,000	100	78.36	102	92,844,000	102	190.16	Kecamatan Kotaanyar
		Pembinaan Wawasan Kebangsaan dan Ketahanan Nasional dalam rangka memantapkan	Prosentase jenis fasilitasi Fasilitasi Penyelenggraan Urusan Pemerintahan Umum yang	100	48,824,000	100	48,824,000	2	56,174,000	2.00	44,020,000	100	78.36	102	92,844,000	102	190.16	

No	Kode	Urusan/Bidang Urusan Pemerintahan Daerah dan Program/Kegiatan	Indikator Kinerja Program (outcome)/ Kegiatan (output)	Target RPJMD pada Tahun 2023 (Periode RPJMD)		Realisasi Capaian Kinerja RPJMD s.d. RKPD Tahun Lalu (2022)		Target Kinerja dan Anggaran RKPD Tahun berjalan yg dievaluasi (2023)		Realisasi Capaian Kinerja dan Anggaran RKPD yang Dievaluasi (2023)		Tingkat Capaian Kinerja dan Realisasi Anggaran RKPD Tahun 2023 (%)		Realisasi Kinerja dan Anggaran RPJMDs/d tahun 2022 (Akhir Tahun Pelaksanaan RKPD Tahun 2023)		Tingkat Capaian Kinerja Dan Realisasi Anggaran RPJMD s/d Tahun 2023 (%)		Unit SKPD (Penanggung Jawab)
1	3	4	5	6		7		8		13 = 9+10+11+12		14 = 13/8 x 100%		15 = 7 + 13		16=15/6 x100%		16
				K	Rp	K	Rp	K	Rp	K	Rp	K	Rp	K	Rp	K	Rp	
		Pengamalan Pancasila, Pelaksanaan Undang-Undang dasar Negara Republik Indonesia Tahun 1945, Pelestarian Bhinneka tunggal Ika Serta Pemertahanan dan Pemeliharaan	terlaksana dengan baik															

No	Kode	Urusan/Bidang Urusan Pemerintahan Daerah dan Program/Kegiatan	Indikator Kinerja Program (outcome)/ Kegiatan (output)	Target RPJMD pada Tahun 2023 (Periode RPJMD)		Realisasi Capaian Kinerja RPJMD s.d. RKPD Tahun Lalu (2022)		Target Kinerja dan Anggaran RKPD Tahun berjalan yg dievaluasi (2023)		Realisasi Capaian Kinerja dan Anggaran RKPD yang Dievaluasi (2023)		Tingkat Capaian Kinerja dan Realisasi Anggaran RKPD Tahun 2023 (%)		Realisasi Kinerja dan Anggaran RPJMDs/d tahun 2022 (Akhir Tahun Pelaksanaan RKPD Tahun 2023)		Tingkat Capaian Kinerja Dan Realisasi Anggaran RPJMD s/d Tahun 2023 (%)		Unit SKPD (Penanggung Jawab)
1	3	4	5	6		7		8		13 = 9+10+11+12		14 = 13/8 x 100%		15 = 7 + 13		16=15/6 x100%		16
				K	Rp	K	Rp	K	Rp	K	Rp	K	Rp	K	Rp	K	Rp	
		Keutuhan Negara																
											Rata-rata capaian kinerja (%)	100.00	78.36					
											Predikat kinerja	Sangat Tinggi	Tinggi					

No	Kode	Urusan/Bidang Urusan Pemerintahan Daerah dan Program/Kegiatan	Indikator Kinerja Program (outcome)/ Kegiatan (output)	Target RPJMD pada Tahun 2023 (Periode RPJMD)		Realisasi Capaian Kinerja RPJMD s.d. RKPD Tahun Lalu (2022)		Target Kinerja dan Anggaran RKPD Tahun berjalan yg dievaluasi (2023)		Realisasi Capaian Kinerja dan Anggaran RKPD yang Dievaluasi (2023)		Tingkat Capaian Kinerja dan Realisasi Anggaran RKPD Tahun 2023 (%)		Realisasi Kinerja dan Anggaran RPJMDs/d tahun 2022 (Akhir Tahun Pelaksanaan RKPD Tahun 2023)		Tingkat Capaian Kinerja Dan Realisasi Anggaran RPJMD s/d Tahun 2023 (%)		Unit SKPD (Penanggung Jawab)
1	3	4	5	6		7		8		13 = 9+10+11+12		14 = 13/8 x 100%		15 = 7 + 13		16=15/6 x100%		16
				K	Rp	K	Rp	K	Rp	K	Rp	K	Rp	K	Rp	K	Rp	
1	7.01.01	1. Program Penunjang Urusan Pemerintahan Daerah Kabupaten/Kota	NILAI SAKIP	73	6,672,647,320	69.89	6,472,052,331	73	6,447,526,698	292.000	5,993,656,200	400	92.96	362	12,465,708,531	496	186.82	Kecamatan Kraksaan
2	7.01.01.2.01.01	Perencanaan, Penganggaran, dan Evaluasi Kinerja Perangkat Daerah	Prosentase dokumen perencanaan yang disusun tepat waktu			4	10,730,000	4	6,750,000	16.000	6,402,500	400	94.85	20	17,132,500			
3	7.01.01.	Penyusunan Dokumen Perencanaan	Jumlah Dokumen Perencanaan			2	1,500,000	2	1,200,000	8.000	1,200,000	400	100.00	10	2,700,000			

No	Kode	Urusan/Bidang Urusan Pemerintahan Daerah dan Program/Kegiatan	Indikator Kinerja Program (outcome)/ Kegiatan (output)	Target RPJMD pada Tahun 2023 (Periode RPJMD)		Realisasi Capaian Kinerja RPJMD s.d. RKPD Tahun Lalu (2022)		Target Kinerja dan Anggaran RKPD Tahun berjalan yg dievaluasi (2023)		Realisasi Capaian Kinerja dan Anggaran RKPD yang Dievaluasi (2023)		Tingkat Capaian Kinerja dan Realisasi Anggaran RKPD Tahun 2023 (%)		Realisasi Kinerja dan Anggaran RPJMDs/d tahun 2022 (Akhir Tahun Pelaksanaan RKPD Tahun 2023)		Tingkat Capaian Kinerja Dan Realisasi Anggaran RPJMD s/d Tahun 2023 (%)		Unit SKPD (Penanggung Jawab)
1	3	4	5	6		7		8		13 = 9+10+11+12		14 = 13/8 x 100%		15 = 7 + 13		16=15/6 x100%		16
				K	Rp	K	Rp	K	Rp	K	Rp	K	Rp	K	Rp	K	Rp	
	2.01.01		Perangkat Daerah															
4	7.01.01.2.01.02	Koordinasi dan Penyusunan Dokumen RKA-SKPD	Jumlah Dokumen RKA-SKPD dan Laporan Hasil Koordinasi Penyusunan Dokumen RKA-SKPD			2	1,200,000	2	900,000	8.00	900,000	400	100.00	10	2,100,000			
5	7.01.01.2.01.03	Koordinasi dan Penyusunan Dokumen	Jumlah Dokumen Perubahan RKA-SKPD dan Laporan			2	000	2	800,000	8.00	800,000	400	100.00	10	800,000			

No	Kode	Urusan/Bidang Urusan Pemerintahan Daerah dan Program/Kegiatan	Indikator Kinerja Program (outcome)/ Kegiatan (output)	Target RPJMD pada Tahun 2023 (Periode RPJMD)		Realisasi Capaian Kinerja RPJMD s.d. RKPD Tahun Lalu (2022)		Target Kinerja dan Anggaran RKPD Tahun berjalan yg dievaluasi (2023)		Realisasi Capaian Kinerja dan Anggaran RKPD yang Dievaluasi (2023)		Tingkat Capaian Kinerja dan Realisasi Anggaran RKPD Tahun 2023 (%)		Realisasi Kinerja dan Anggaran RPJMDs/d tahun 2022 (Akhir Tahun Pelaksanaan RKPD Tahun 2023)		Tingkat Capaian Kinerja Dan Realisasi Anggaran RPJMD s/d Tahun 2023 (%)		Unit SKPD (Penanggung Jawab)
1	3	4	5	6		7		8		13 = 9+10+11+12		14 = 13/8 x 100%		15 = 7 + 13		16=15/6 x100%		16
				K	Rp	K	Rp	K	Rp	K	Rp	K	Rp	K	Rp	K	Rp	
		Perubahan RKA-SKPD	Hasil Koordinasi Penyusunan Dokumen Perubahan RKA-SKPD															
6	7.01.01.2.01.04	Koordinasi dan Penyusunan Dokumen DPA-SKPD	Jumlah Dokumen RKA-SKPD dan Laporan Hasil Koordinasi Penyusunan Dokumen DPA-SKPD			2	1,850,000	2	800,000	8.00	800,000	400	100.00	10	2,650,000			

No	Kode	Urusan/Bidang Urusan Pemerintahan Daerah dan Program/Kegiatan	Indikator Kinerja Program (outcome)/ Kegiatan (output)	Target RPJMD pada Tahun 2023 (Periode RPJMD)		Realisasi Capaian Kinerja RPJMD s.d. RKPD Tahun Lalu (2022)		Target Kinerja dan Anggaran RKPD Tahun berjalan yg dievaluasi (2023)		Realisasi Capaian Kinerja dan Anggaran RKPD yang Dievaluasi (2023)		Tingkat Capaian Kinerja dan Realisasi Anggaran RKPD Tahun 2023 (%)		Realisasi Kinerja dan Anggaran RPJMDs/d tahun 2022 (Akhir Tahun Pelaksanaan RKPD Tahun 2023)		Tingkat Capaian Kinerja Dan Realisasi Anggaran RPJMD s/d Tahun 2023 (%)		Unit SKPD (Penanggung Jawab)
1	3	4	5	6		7		8		13 = 9+10+11+12		14 = 13/8 x 100%		15 = 7 + 13		16=15/6 x100%		16
				K	Rp	K	Rp	K	Rp	K	Rp	K	Rp	K	Rp	K	Rp	
7	7.01.01.2.01.05	Koordinasi dan Penyusunan Dokumen Perubahan DPA-SKPD	Jumlah Dokumen Perubahan RKA-SKPD dan Laporan Hasil Koordinasi Penyusunan Dokumen Perubahan DPA-SKPD			2	6,180,000	2	900,000	8.00	900,000	400	100.00	10	7,080,000			
8	7.01.01.2.01.06	Koordinasi dan Penyusunan Laporan Capaian	Jumlah Laporan Capaian Kinerja dan Ikhtisar			2	000	2	900,000	8.00	885,000	400	98.33	10	885,000			

No	Kode	Urusan/Bidang Urusan Pemerintahan Daerah dan Program/Kegiatan	Indikator Kinerja Program (outcome)/ Kegiatan (output)	Target RPJMD pada Tahun 2023 (Periode RPJMD)		Realisasi Capaian Kinerja RPJMD s.d. RKPD Tahun Lalu (2022)		Target Kinerja dan Anggaran RKPD Tahun berjalan yg dievaluasi (2023)		Realisasi Capaian Kinerja dan Anggaran RKPD yang Dievaluasi (2023)		Tingkat Capaian Kinerja dan Realisasi Anggaran RKPD Tahun 2023 (%)		Realisasi Kinerja dan Anggaran RPJMDs/d tahun 2022 (Akhir Tahun Pelaksanaan RKPD Tahun 2023)		Tingkat Capaian Kinerja Dan Realisasi Anggaran RPJMD s/d Tahun 2023 (%)		Unit SKPD (Penanggung Jawab)
1	3	4	5	6		7		8		13 = 9+10+11+12		14 = 13/8 x 100%		15 = 7 + 13		16=15/6 x100%		16
				K	Rp	K	Rp	K	Rp	K	Rp	K	Rp	K	Rp	K	Rp	
		Kinerja dan Ikhtisar Realisasi Kinerja SKPD	Realisasi Kinerja SKPD dan Laporan Hasil Koordinasi Penyusunan Laporan Capaian Kinerja dan Ikhtisar Realisasi Kinerja SKPD															
9	7.01.01.2.01.07	Evaluasi Kinerja Perangkat Daerah	Jumlah Laporan Evaluasi Kinerja			4	000	4	1,250,000	16.00	917,500	400	73.40	20	917,500			

No	Kode	Urusan/Bidang Urusan Pemerintahan Daerah dan Program/Kegiatan	Indikator Kinerja Program (outcome)/ Kegiatan (output)	Target RPJMD pada Tahun 2023 (Periode RPJMD)		Realisasi Capaian Kinerja RPJMD s.d. RKPD Tahun Lalu (2022)		Target Kinerja dan Anggaran RKPD Tahun berjalan yg dievaluasi (2023)		Realisasi Capaian Kinerja dan Anggaran RKPD yang Dievaluasi (2023)		Tingkat Capaian Kinerja dan Realisasi Anggaran RKPD Tahun 2023 (%)		Realisasi Kinerja dan Anggaran RPJMDs/d tahun 2022 (Akhir Tahun Pelaksanaan RKPD Tahun 2023)		Tingkat Capaian Kinerja Dan Realisasi Anggaran RPJMD s/d Tahun 2023 (%)		Unit SKPD (Penanggung Jawab)
1	3	4	5	6		7		8		13 = 9+10+11+12		14 = 13/8 x 100%		15 = 7 + 13		16=15/6 x100%		16
				K	Rp	K	Rp	K	Rp	K	Rp	K	Rp	K	Rp	K	Rp	
			Perangkat Daerah															
10	7.01.01.2.02	Administrasi Keuangan Perangkat Daerah	Prosentase dokumen penatausahaan keuangan yang disusun tepat waktu			12	6,089,489,004	100	6,061,623,598	400.000	5,610,616,830	400	92.56	412	11,700,105,834			
11	7.01.01.2.02.01	Penyediaan Gaji dan Tunjangan ASN	Jumlah Orang yang Menerima Gaji dan Tunjangan ASN			45	5,454,064,192	45	5,404,122,466	180.000	4,966,317,164	400	91.90	225	10,420,381,356			

No	Kode	Urusan/Bidang Urusan Pemerintahan Daerah dan Program/Kegiatan	Indikator Kinerja Program (outcome)/ Kegiatan (output)	Target RPJMD pada Tahun 2023 (Periode RPJMD)		Realisasi Capaian Kinerja RPJMD s.d. RKPD Tahun Lalu (2022)		Target Kinerja dan Anggaran RKPD Tahun berjalan yg dievaluasi (2023)		Realisasi Capaian Kinerja dan Anggaran RKPD yang Dievaluasi (2023)		Tingkat Capaian Kinerja dan Realisasi Anggaran RKPD Tahun 2023 (%)		Realisasi Kinerja dan Anggaran RPJMDs/d tahun 2022 (Akhir Tahun Pelaksanaan RKPD Tahun 2023)		Tingkat Capaian Kinerja Dan Realisasi Anggaran RPJMD s/d Tahun 2023 (%)		Unit SKPD (Penanggung Jawab)
1	3	4	5	6		7		8		13 = 9+10+11+12		14 = 13/8 x 100%		15 = 7 + 13		16=15/6 x100%		16
				K	Rp	K	Rp	K	Rp	K	Rp	K	Rp	K	Rp	K	Rp	
12	7.01.01.2.02.02	Penyediaan Administrasi Pelaksanaan Tugas ASN	Jumlah Dokumen Hasil Penyediaan Administrasi Pelaksanaan Tugas ASN			12	630,014,812	12	653,001,132	48.000	639,874,666	400	97.99	60	1,269,889,478			
13	7.01.01.2.02.03	Pelaksanaan Penatausahaan dan Pengujian/ Verifikasi Keuangan SKPD	Jumlah Dokumen Penatausahaan dan Pengujian/Verifikasi Keuangan SKPD			2	000	2	900,000	8.000	885,000	400	98.33	10	885,000			

No	Kode	Urusan/Bidang Urusan Pemerintahan Daerah dan Program/Kegiatan	Indikator Kinerja Program (outcome)/ Kegiatan (output)	Target RPJMD pada Tahun 2023 (Periode RPJMD)		Realisasi Capaian Kinerja RPJMD s.d. RKPD Tahun Lalu (2022)		Target Kinerja dan Anggaran RKPD Tahun berjalan yg dievaluasi (2023)		Realisasi Capaian Kinerja dan Anggaran RKPD yang Dievaluasi (2023)		Tingkat Capaian Kinerja dan Realisasi Anggaran RKPD Tahun 2023 (%)		Realisasi Kinerja dan Anggaran RPJMDs/d tahun 2022 (Akhir Tahun Pelaksanaan RKPD Tahun 2023)		Tingkat Capaian Kinerja Dan Realisasi Anggaran RPJMD s/d Tahun 2023 (%)		Unit SKPD (Penanggung Jawab)
1	3	4	5	6		7		8		13 = 9+10+11+12		14 = 13/8 x 100%		15 = 7 + 13		16=15/6 x100%		16
				K	Rp	K	Rp	K	Rp	K	Rp	K	Rp	K	Rp	K	Rp	
14	7.01.01.2.02.05	Koordinasi dan Penyusunan Laporan Akhir Tahun SKPD	Jumlah Laporan Keuangan Akhir Tahun SKPD dan Laporan Hasil Koordinasi Penyusunan Laporan Keuangan Akhir Tahun SKPD			2	5,410,000	2	900,000	8.00	-	400	0.00	10	5,410,000			
15	7.01.01.2.02.06	Pengelolaan dan Penyiapan Bahan	Jumlah Dokumen Bahan Tanggapan			2	000	2	900,000	8.00	885,000	400	98.33	10	885,000			

No	Kode	Urusan/Bidang Urusan Pemerintahan Daerah dan Program/Kegiatan	Indikator Kinerja Program (outcome)/ Kegiatan (output)	Target RPJMD pada Tahun 2023 (Periode RPJMD)		Realisasi Capaian Kinerja RPJMD s.d. RKPD Tahun Lalu (2022)		Target Kinerja dan Anggaran RKPD Tahun berjalan yg dievaluasi (2023)		Realisasi Capaian Kinerja dan Anggaran RKPD yang Dievaluasi (2023)		Tingkat Capaian Kinerja dan Realisasi Anggaran RKPD Tahun 2023 (%)		Realisasi Kinerja dan Anggaran RPJMDs/d tahun 2022 (Akhir Tahun Pelaksanaan RKPD Tahun 2023)		Tingkat Capaian Kinerja Dan Realisasi Anggaran RPJMD s/d Tahun 2023 (%)		Unit SKPD (Penanggung Jawab)
1	3	4	5	6		7		8		13 = 9+10+11+12		14 = 13/8 x 100%		15 = 7 + 13		16=15/6 x100%		16
				K	Rp	K	Rp	K	Rp	K	Rp	K	Rp	K	Rp	K	Rp	
		Tanggapan Pemeriksaan	Pemeriksaan dan Tindak Lanjut Pemeriksaan															
16	7.01.01.2.02.07	Koordinasi dan Penyusunan Laporan Keuangan Bulanan/Triwulanan/Semesteran SKPD	Jumlah Laporan Keuangan Bulanan/ Triwulanan/ Semesteran SKPD dan Laporan Koordinasi Penyusunan Laporan Keuangan			2	000	2	900,000	8.000	885,000	400	98.33	10	885,000			

No	Kode	Urusan/Bidang Urusan Pemerintahan Daerah dan Program/Kegiatan	Indikator Kinerja Program (outcome)/ Kegiatan (output)	Target RPJMD pada Tahun 2023 (Periode RPJMD)		Realisasi Capaian Kinerja RPJMD s.d. RKPD Tahun Lalu (2022)		Target Kinerja dan Anggaran RKPD Tahun berjalan yg dievaluasi (2023)		Realisasi Capaian Kinerja dan Anggaran RKPD yang Dievaluasi (2023)		Tingkat Capaian Kinerja dan Realisasi Anggaran RKPD Tahun 2023 (%)		Realisasi Kinerja dan Anggaran RPJMDs/d tahun 2022 (Akhir Tahun Pelaksanaan RKPD Tahun 2023)		Tingkat Capaian Kinerja Dan Realisasi Anggaran RPJMD s/d Tahun 2023 (%)		Unit SKPD (Penanggung Jawab)
1	3	4	5	6		7		8		13 = 9+10+11+12		14 = 13/8 x 100%		15 = 7 + 13		16=15/6 x100%		16
				K	Rp	K	Rp	K	Rp	K	Rp	K	Rp	K	Rp	K	Rp	
			Bulanan/ Triwulanan/Semesteran SKPD															
17	7.01.01.2.02.08	Penyusunan Pelaporan dan Analisis Prognosis Realisasi Anggaran	Jumlah Dokumen Pelaporan dan Analisis Prognosis Realisasi Anggaran			2	000	2	900,000	8.00	885,000	400	98.33	10	885,000			
18	7.01.01.2.06	Administrasi Umum Perangkat Daerah	Prosentase pelaksanaan Administrasi Umum			2	85,511,900	100	154,042,800	400.	144,625,400	400	93.89	402	230,137,300			

No	Kode	Urusan/Bidang Urusan Pemerintahan Daerah dan Program/Kegiatan	Indikator Kinerja Program (outcome)/ Kegiatan (output)	Target RPJMD pada Tahun 2023 (Periode RPJMD)		Realisasi Capaian Kinerja RPJMD s.d. RKPD Tahun Lalu (2022)		Target Kinerja dan Anggaran RKPD Tahun berjalan yg dievaluasi (2023)		Realisasi Capaian Kinerja dan Anggaran RKPD yang Dievaluasi (2023)		Tingkat Capaian Kinerja dan Realisasi Anggaran RKPD Tahun 2023 (%)		Realisasi Kinerja dan Anggaran RPJMDs/d tahun 2022 (Akhir Tahun Pelaksanaan RKPD Tahun 2023)		Tingkat Capaian Kinerja Dan Realisasi Anggaran RPJMD s/d Tahun 2023 (%)		Unit SKPD (Penanggung Jawab)
1	3	4	5	6		7		8		13 = 9+10+11+12		14 = 13/8 x 100%		15 = 7 + 13		16=15/6 x100%		16
				K	Rp	K	Rp	K	Rp	K	Rp	K	Rp	K	Rp	K	Rp	
			Perangkat Daerah tepat waktu							00								
19	7.01.01.2.06.01	Penyediaan Komponen Instalasi Listrik/Penerangan Bangunan Kantor	Jumlah Paket Komponen Instalasi Listrik/ Penerangan Bangunan Kantor yang Disediakan			12	4,600,000	12	2,797,400	48.000	1,902,000	400	67.99	60	6,502,000			
20	7.01.01.2.06.02	Penyediaan Peralatan dan Perlengkapan Kantor	Jumlah Paket Peralatan dan Perlengkapan			12	44,956,800	12	90,487,400	48.000	83,856,000	400	92.67	60	128,812,800			

No	Kode	Urusan/Bidang Urusan Pemerintahan Daerah dan Program/Kegiatan	Indikator Kinerja Program (outcome)/ Kegiatan (output)	Target RPJMD pada Tahun 2023 (Periode RPJMD)		Realisasi Capaian Kinerja RPJMD s.d. RKPD Tahun Lalu (2022)		Target Kinerja dan Anggaran RKPD Tahun berjalan yg dievaluasi (2023)		Realisasi Capaian Kinerja dan Anggaran RKPD yang Dievaluasi (2023)		Tingkat Capaian Kinerja dan Realisasi Anggaran RKPD Tahun 2023 (%)		Realisasi Kinerja dan Anggaran RPJMDs/d tahun 2022 (Akhir Tahun Pelaksanaan RKPD Tahun 2023)		Tingkat Capaian Kinerja Dan Realisasi Anggaran RPJMD s/d Tahun 2023 (%)		Unit SKPD (Penanggung Jawab)
1	3	4	5	6		7		8		13 = 9+10+11+12		14 = 13/8 x 100%		15 = 7 + 13		16=15/6 x100%		16
				K	Rp	K	Rp	K	Rp	K	Rp	K	Rp	K	Rp	K	Rp	
			Kantor yang Disediakan															
21	7.01.01.2.06.03	Penyediaan Peralatan dan Bahan Rumah Tangga	Jumlah Paket Peralatan Rumah Tangga yang Disediakan			12	5,292,600	12	33,928,000	48.000	32,118,400	400	94.67	60	37,411,000			
22	7.01.01.2.06.04	Penyediaan Bahan Logistik Kantor	Jumlah Paket Bahan Logistik Kantor yang Disediakan			12	17,850,000	12	21,735,000	48.000	14,375,000	400	66.14	60	32,225,000			
23	7.01.01.	Penyediaan Barang	Jumlah Paket Barang Cetakan dan			12	7,812,500	12	2,095,000	48.	2,000,000	400	95.47	60	9,812,500			

No	Kode	Urusan/Bidang Urusan Pemerintahan Daerah dan Program/Kegiatan	Indikator Kinerja Program (outcome)/ Kegiatan (output)	Target RPJMD pada Tahun 2023 (Periode RPJMD)		Realisasi Capaian Kinerja RPJMD s.d. RKPD Tahun Lalu (2022)		Target Kinerja dan Anggaran RKPD Tahun berjalan yg dievaluasi (2023)		Realisasi Capaian Kinerja dan Anggaran RKPD yang Dievaluasi (2023)		Tingkat Capaian Kinerja dan Realisasi Anggaran RKPD Tahun 2023 (%)		Realisasi Kinerja dan Anggaran RPJMDs/d tahun 2022 (Akhir Tahun Pelaksanaan RKPD Tahun 2023)		Tingkat Capaian Kinerja Dan Realisasi Anggaran RPJMD s/d Tahun 2023 (%)		Unit SKPD (Penanggung Jawab)
1	3	4	5	6		7		8		13 = 9+10+11+12		14 = 13/8 x 100%		15 = 7 + 13		16=15/6 x100%		16
				K	Rp	K	Rp	K	Rp	K	Rp	K	Rp	K	Rp	K	Rp	
	2.06.05	Cetakan dan Penggandaan	Penggandaan yang Disediakan							00								
25	7.01.01.2.06.08	Fasilitasi Kunjungan Tamu	Jumlah Laporan Fasilitasi Kunjungan Tamu			3	000	4	3,000,000	16.000	2,900,000	400	96.67	19	2,900,000			
27	7.01.01.2.07	Pengadaan Barang Milik Daerah Penunjang Urusan Pemerintah Daerah	Prosentase pengadaan Barang Milik Daerah tepat waktu			3	12,700,000	100	31,587,000	400.000	21,962,000	400	69.53	403	34,662,000			

No	Kode	Urusan/Bidang Urusan Pemerintahan Daerah dan Program/Kegiatan	Indikator Kinerja Program (outcome)/ Kegiatan (output)	Target RPJMD pada Tahun 2023 (Periode RPJMD)		Realisasi Capaian Kinerja RPJMD s.d. RKPD Tahun Lalu (2022)		Target Kinerja dan Anggaran RKPD Tahun berjalan yg dievaluasi (2023)		Realisasi Capaian Kinerja dan Anggaran RKPD yang Dievaluasi (2023)		Tingkat Capaian Kinerja dan Realisasi Anggaran RKPD Tahun 2023 (%)		Realisasi Kinerja dan Anggaran RPJMDs/d tahun 2022 (Akhir Tahun Pelaksanaan RKPD Tahun 2023)		Tingkat Capaian Kinerja Dan Realisasi Anggaran RPJMD s/d Tahun 2023 (%)		Unit SKPD (Penanggung Jawab)
1	3	4	5	6		7		8		13 = 9+10+11+12		14 = 13/8 x 100%		15 = 7 + 13		16=15/6 x100%		16
				K	Rp	K	Rp	K	Rp	K	Rp	K	Rp	K	Rp	K	Rp	
29	7.01.01.2.07.06	Pengadaan Peralatan dan Mesin Lainnya	Jumlah Unit Peralatan dan Mesin Lainnya yang Disediakan			3	12,700,000	3	21,962,000	12.000	21,962,000	400	100.00	15	34,662,000			
30	7.01.01.2.08	Penyediaan Jasa Penunjang Urusan Pemerintah Daerah	Prosentase pemenuhan jasa pelayanan umum kantor			12	209,993,747	100	199,540,300	400.000	185,863,170	400	93.15	412	395,856,917			
32	7.01.01.2.08.02	Penyediaan Jasa Komunikasi, Sumber Daya Air dan Listrik	Jumlah Laporan Penyediaan Jasa Komunikasi,			12	102,516,147	12	114,485,300	48.000	111,750,370	400	97.61	60	214,266,517			

No	Kode	Urusan/Bidang Urusan Pemerintahan Daerah dan Program/Kegiatan	Indikator Kinerja Program (outcome)/ Kegiatan (output)	Target RPJMD pada Tahun 2023 (Periode RPJMD)		Realisasi Capaian Kinerja RPJMD s.d. RKPD Tahun Lalu (2022)		Target Kinerja dan Anggaran RKPD Tahun berjalan yg dievaluasi (2023)		Realisasi Capaian Kinerja dan Anggaran RKPD yang Dievaluasi (2023)		Tingkat Capaian Kinerja dan Realisasi Anggaran RKPD Tahun 2023 (%)		Realisasi Kinerja dan Anggaran RPJMDs/d tahun 2022 (Akhir Tahun Pelaksanaan RKPD Tahun 2023)		Tingkat Capaian Kinerja Dan Realisasi Anggaran RPJMD s/d Tahun 2023 (%)		Unit SKPD (Penanggung Jawab)
1	3	4	5	6		7		8		13 = 9+10+11+12		14 = 13/8 x 100%		15 = 7 + 13		16=15/6 x100%		16
				K	Rp	K	Rp	K	Rp	K	Rp	K	Rp	K	Rp	K	Rp	
			Sumber Daya Air dan Listrik yang Disediakan															
33	7.01.01.2.08.03	Penyediaan Jasa Peralatan dan Perlengkapan Kantor	Jumlah Laporan Penyediaan Jasa Peralatan dan Perlengkapan Kantor yang Disediakan			5	5,702,600	5	10,150,000	20.000	9,900,000	400	97.54	25	15,602,600			
34	7.01.01.2.08.04	Penyediaan Jasa Pelayanan Umum Kantor	Jumlah Laporan Penyediaan Jasa			12	101,775,000	12	74,905,000	48.000	64,212,800	400	85.73	60	165,987,800			

No	Kode	Urusan/Bidang Urusan Pemerintahan Daerah dan Program/Kegiatan	Indikator Kinerja Program (outcome)/ Kegiatan (output)	Target RPJMD pada Tahun 2023 (Periode RPJMD)		Realisasi Capaian Kinerja RPJMD s.d. RKPD Tahun Lalu (2022)		Target Kinerja dan Anggaran RKPD Tahun berjalan yg dievaluasi (2023)		Realisasi Capaian Kinerja dan Anggaran RKPD yang Dievaluasi (2023)		Tingkat Capaian Kinerja dan Realisasi Anggaran RKPD Tahun 2023 (%)		Realisasi Kinerja dan Anggaran RPJMDs/d tahun 2022 (Akhir Tahun Pelaksanaan RKPD Tahun 2023)		Tingkat Capaian Kinerja Dan Realisasi Anggaran RPJMD s/d Tahun 2023 (%)		Unit SKPD (Penanggung Jawab)
1	3	4	5	6		7		8		13 = 9+10+11+12		14 = 13/8 x 100%		15 = 7 + 13		16=15/6 x100%		16
				K	Rp	K	Rp	K	Rp	K	Rp	K	Rp	K	Rp	K	Rp	
			Pelayanan Umum Kantor yang Disediakan															
35	7.01.01.2.09	Pemeliharaan Barang Milik Daerah Penunjang Urusan Pemerintahan Daerah	Prosentase Barang Milik Daerah kondisi baik			9	63,017,680	100	25,570,000	400.000	24,186,300	400	94.59	409	87,203,980			
36	7.01.01.2.09.01	Penyediaan Jasa Pemeliharaan, Biaya Pemeliharaan	Jumlah Kendaraan Perorangan Dinas atau Kendaraan			8	24,978,500	8	20,400,000	32.000	19,016,300	400	93.22	40	43,994,800			

No	Kode	Urusan/Bidang Urusan Pemerintahan Daerah dan Program/Kegiatan	Indikator Kinerja Program (outcome)/ Kegiatan (output)	Target RPJMD pada Tahun 2023 (Periode RPJMD)		Realisasi Capaian Kinerja RPJMD s.d. RKPD Tahun Lalu (2022)		Target Kinerja dan Anggaran RKPD Tahun berjalan yg dievaluasi (2023)		Realisasi Capaian Kinerja dan Anggaran RKPD yang Dievaluasi (2023)		Tingkat Capaian Kinerja dan Realisasi Anggaran RKPD Tahun 2023 (%)		Realisasi Kinerja dan Anggaran RPJMDs/d tahun 2022 (Akhir Tahun Pelaksanaan RKPD Tahun 2023)		Tingkat Capaian Kinerja Dan Realisasi Anggaran RPJMD s/d Tahun 2023 (%)		Unit SKPD (Penanggung Jawab)
1	3	4	5	6		7		8		13 = 9+10+11+12		14 = 13/8 x 100%		15 = 7 + 13		16=15/6 x100%		16
				K	Rp	K	Rp	K	Rp	K	Rp	K	Rp	K	Rp	K	Rp	
		dan Pajak Kendaraan Peroangan Dinas atau kendaraan dinas jabatan	Dinas Jabatan yang Dipelihara dan dibayarkan Pajaknya															
37	7.01.01.2.09.10	Pemeliharaan/ Rehabilitasi Sarana dan Prasarana Gedung Kantor atau Bangunan Lainnya	Jumlah Sarana dan Prasarana Gedung Kantor atau Bangunan Lainnya yang Dipelihara/ Direhabilitasi			1	38,039,180	1	5,170,000	4.00	5,170,000	400	100.00	5	43,209,180			

No	Kode	Urusan/Bidang Urusan Pemerintahan Daerah dan Program/Kegiatan	Indikator Kinerja Program (outcome)/ Kegiatan (output)	Target RPJMD pada Tahun 2023 (Periode RPJMD)		Realisasi Capaian Kinerja RPJMD s.d. RKPD Tahun Lalu (2022)		Target Kinerja dan Anggaran RKPD Tahun berjalan yg dievaluasi (2023)		Realisasi Capaian Kinerja dan Anggaran RKPD yang Dievaluasi (2023)		Tingkat Capaian Kinerja dan Realisasi Anggaran RKPD Tahun 2023 (%)		Realisasi Kinerja dan Anggaran RPJMDs/d tahun 2022 (Akhir Tahun Pelaksanaan RKPD Tahun 2023)		Tingkat Capaian Kinerja Dan Realisasi Anggaran RPJMD s/d Tahun 2023 (%)		Unit SKPD (Penanggung Jawab)
1	3	4	5	6		7		8		13 = 9+10+11+12		14 = 13/8 x 100%		15 = 7 + 13		16=15/6 x100%		16
				K	Rp	K	Rp	K	Rp	K	Rp	K	Rp	K	Rp	K	Rp	
		Rata-rata capaian kinerja (%)										400.00	90.13					
		Predikat kinerja										Sangat Tinggi	Tinggi					
40	7.01.2	2. Program Penyelenggaraan Pemerintahan dan Pelayanan Publik	Prosentase Peningkatan Pelayanan Publik yang dilaksanakan dengan baik dan lancar	100	25,350,000	100	58,618,000	100	40,095,200	400.000	24,150,000	400	60.23	500	82,768,000	500	326.50	Kecamatan Kraksaan
41	7.01.2.2.01	Koordinasi Penyelenggaraan Kegiatan	Prosentase Peningkatan Koordinasi			7	41,358,500	7	27,145,200	28.	15,975,000	400	58.85	35	57,333,500			

No	Kode	Urusan/Bidang Urusan Pemerintahan Daerah dan Program/Kegiatan	Indikator Kinerja Program (outcome)/ Kegiatan (output)	Target RPJMD pada Tahun 2023 (Periode RPJMD)		Realisasi Capaian Kinerja RPJMD s.d. RKPD Tahun Lalu (2022)		Target Kinerja dan Anggaran RKPD Tahun berjalan yg dievaluasi (2023)		Realisasi Capaian Kinerja dan Anggaran RKPD yang Dievaluasi (2023)		Tingkat Capaian Kinerja dan Realisasi Anggaran RKPD Tahun 2023 (%)		Realisasi Kinerja dan Anggaran RPJMDs/d tahun 2022 (Akhir Tahun Pelaksanaan RKPD Tahun 2023)		Tingkat Capaian Kinerja Dan Realisasi Anggaran RPJMD s/d Tahun 2023 (%)		Unit SKPD (Penanggung Jawab)
1	3	4	5	6		7		8		13 = 9+10+11+12		14 = 13/8 x 100%		15 = 7 + 13		16=15/6 x100%		16
				K	Rp	K	Rp	K	Rp	K	Rp	K	Rp	K	Rp	K	Rp	
		Pemerintahan di Tingkat Kecamatan	dan Fasilitasi Pemerintahan							00								
42	7.01.2.2.01.01	Koordinasi/Sinergi Perencanaan dan Pelaksanaan Kegiatan Pemerintahan dengan Perangkat Daerah dan Instansi Vertikal Terkait	Jumlah Laporan Koordinasi/Sinergi Perencanaan dan Pelaksanaan Kegiatan Pemerintahan dengan Perangkat Daerah dan Instansi			7	41,358,500	7	27,145,200	28.000	8,970,000	400	33.04	35	50,328,500			

No	Kode	Urusan/Bidang Urusan Pemerintahan Daerah dan Program/Kegiatan	Indikator Kinerja Program (outcome)/ Kegiatan (output)	Target RPJMD pada Tahun 2023 (Periode RPJMD)		Realisasi Capaian Kinerja RPJMD s.d. RKPD Tahun Lalu (2022)		Target Kinerja dan Anggaran RKPD Tahun berjalan yg dievaluasi (2023)		Realisasi Capaian Kinerja dan Anggaran RKPD yang Dievaluasi (2023)		Tingkat Capaian Kinerja dan Realisasi Anggaran RKPD Tahun 2023 (%)		Realisasi Kinerja dan Anggaran RPJMDs/d tahun 2022 (Akhir Tahun Pelaksanaan RKPD Tahun 2023)		Tingkat Capaian Kinerja Dan Realisasi Anggaran RPJMD s/d Tahun 2023 (%)		Unit SKPD (Penanggung Jawab)
1	3	4	5	6		7		8		13 = 9+10+11+12		14 = 13/8 x 100%		15 = 7 + 13		16=15/6 x100%		16
				K	Rp	K	Rp	K	Rp	K	Rp	K	Rp	K	Rp	K	Rp	
			Vertikal Terkait															
43	7.01.2.2.02	Penyelenggaraan Urusan Pemerintahan yang Tidak Dilaksanakan Oleh Unit Kerja Perangkat Daerah yang Ada Di Kecamatan	Prosentase Peningkatan Pelayanan Kepada Masyarakat di Wilayah Kecamatan					1	2,250,000	4.000	1,580,000	400	70.22	4	1,580,000			

No	Kode	Urusan/Bidang Urusan Pemerintahan Daerah dan Program/Kegiatan	Indikator Kinerja Program (outcome)/ Kegiatan (output)	Target RPJMD pada Tahun 2023 (Periode RPJMD)		Realisasi Capaian Kinerja RPJMD s.d. RKPD Tahun Lalu (2022)		Target Kinerja dan Anggaran RKPD Tahun berjalan yg dievaluasi (2023)		Realisasi Capaian Kinerja dan Anggaran RKPD yang Dievaluasi (2023)		Tingkat Capaian Kinerja dan Realisasi Anggaran RKPD Tahun 2023 (%)		Realisasi Kinerja dan Anggaran RPJMDs/d tahun 2022 (Akhir Tahun Pelaksanaan RKPD Tahun 2023)		Tingkat Capaian Kinerja Dan Realisasi Anggaran RPJMD s/d Tahun 2023 (%)		Unit SKPD (Penanggung Jawab)
1	3	4	5	6		7		8		13 = 9+10+11+12		14 = 13/8 x 100%		15 = 7 + 13		16=15/6 x100%		16
				K	Rp	K	Rp	K	Rp	K	Rp	K	Rp	K	Rp	K	Rp	
44	7.01.2.2.02.01	Peningkatan Efektifitas Pelaksanaan Pelayanan kepada Masyarakat di Wilayah Kecamatan	Jumlah Laporan Peningkatan Efektifitas Pelaksanaan Pelayanan kepada Masyarakat di Wilayah Kecamatan					1	2,250,000	4.00	1,580,000	400	70.22	4	1,580,000			
45	7.01.2.2.04	Pelaksanaan Urusan Pemerintahan yang Dilimpahkan kepada Camat	Prosentase Peningkatan Pelayanan Perinjinan Non Usaha Bidang			5	17,259,500	5	10,700,000	20.00	6,595,000	400	61.64	25	23,854,500			

No	Kode	Urusan/Bidang Urusan Pemerintahan Daerah dan Program/Kegiatan	Indikator Kinerja Program (outcome)/ Kegiatan (output)	Target RPJMD pada Tahun 2023 (Periode RPJMD)		Realisasi Capaian Kinerja RPJMD s.d. RKPD Tahun Lalu (2022)		Target Kinerja dan Anggaran RKPD Tahun berjalan yg dievaluasi (2023)		Realisasi Capaian Kinerja dan Anggaran RKPD yang Dievaluasi (2023)		Tingkat Capaian Kinerja dan Realisasi Anggaran RKPD Tahun 2023 (%)		Realisasi Kinerja dan Anggaran RPJMDs/d tahun 2022 (Akhir Tahun Pelaksanaan RKPD Tahun 2023)		Tingkat Capaian Kinerja Dan Realisasi Anggaran RPJMD s/d Tahun 2023 (%)		Unit SKPD (Penanggung Jawab)
1	3	4	5	6		7		8		13 = 9+10+11+12		14 = 13/8 x 100%		15 = 7 + 13		16=15/6 x100%		16
				K	Rp	K	Rp	K	Rp	K	Rp	K	Rp	K	Rp	K	Rp	
			Perekonomian															
46	7.01.2.2.04.01	Pelaksanaan Urusan Pemerintahan yang Terkait dengan Pelayanan Perizinan Non Usaha	Jumlah Dokumen Non Perizinan Usaha yang Dilaksanakan			5	17,259,500	5	10,700,000	20.00	6,595,000	400	61.64	25	23,854,500			
											Rata-rata capaian kinerja (%)	400.00	59.41					
											Predikat kinerja	Sangat	Rendah					

No	Kode	Urusan/Bidang Urusan Pemerintahan Daerah dan Program/Kegiatan	Indikator Kinerja Program (outcome)/ Kegiatan (output)	Target RPJMD pada Tahun 2023 (Periode RPJMD)		Realisasi Capaian Kinerja RPJMD s.d. RKPD Tahun Lalu (2022)		Target Kinerja dan Anggaran RKPD Tahun berjalan yg dievaluasi (2023)		Realisasi Capaian Kinerja dan Anggaran RKPD yang Dievaluasi (2023)		Tingkat Capaian Kinerja dan Realisasi Anggaran RKPD Tahun 2023 (%)		Realisasi Kinerja dan Anggaran RPJMDs/d tahun 2022 (Akhir Tahun Pelaksanaan RKPD Tahun 2023)		Tingkat Capaian Kinerja Dan Realisasi Anggaran RPJMD s/d Tahun 2023 (%)		Unit SKPD (Penanggung Jawab)
1	3	4	5	6		7		8		13 = 9+10+11+12		14 = 13/8 x 100%		15 = 7 + 13		16=15/6 x100%		16
				K	Rp	K	Rp	K	Rp	K	Rp	K	Rp	K	Rp	K	Rp	
												Tinggi						
49	7.01.03	3. PROGRAM PEMBERDAYAAN MASYARAKAT DESA DAN KELURAHAN	Prosentase Peningkatan Fasilitasi Pemberdayaan Masyarakat yang dilaksanakan dengan baik dan lancar	100	3,321,824,432	100	3,552,734,690	100	3,427,863,432	100.000	3,177,089,100	100	92.68	200	6,729,823,790	200	202.59	Kecamatan Kraksaan
50	7.01.03.2.01	Koordinasi Kegiatan Pemberdayaan Desa	Prosentase Peningkatan Fasilitasi Pemberdayaan Masyarakat			7	142,866,200	7	298,769,432	7.000	258,460,000	100	86.51	14	401,326,200			

No	Kode	Urusan/Bidang Urusan Pemerintahan Daerah dan Program/Kegiatan	Indikator Kinerja Program (outcome)/ Kegiatan (output)	Target RPJMD pada Tahun 2023 (Periode RPJMD)		Realisasi Capaian Kinerja RPJMD s.d. RKPD Tahun Lalu (2022)		Target Kinerja dan Anggaran RKPD Tahun berjalan yg dievaluasi (2023)		Realisasi Capaian Kinerja dan Anggaran RKPD yang Dievaluasi (2023)		Tingkat Capaian Kinerja dan Realisasi Anggaran RKPD Tahun 2023 (%)		Realisasi Kinerja dan Anggaran RPJMDs/d tahun 2022 (Akhir Tahun Pelaksanaan RKPD Tahun 2023)		Tingkat Capaian Kinerja Dan Realisasi Anggaran RPJMD s/d Tahun 2023 (%)		Unit SKPD (Penanggung Jawab)
1	3	4	5	6		7		8		13 = 9+10+11+12		14 = 13/8 x 100%		15 = 7 + 13		16=15/6 x100%		16
				K	Rp	K	Rp	K	Rp	K	Rp	K	Rp	K	Rp	K	Rp	
			yang dilaksanakan dengan baik dan lancar															
51	7.01.03.2.01.01	Peningkatan Partisipasi Masyarakat dalam Forum Musyawarah Perencanaan Pembangunan di Desa	Jumlah Lembaga Kemasyarakatan yang Berpartisipasi dalam Forum Musyawarah Perencanaan Pembangunan di Desa			2	7,450,000	2	5,169,432	2.00	5,160,000	100	99.82	4	12,610,000			

No	Kode	Urusan/Bidang Urusan Pemerintahan Daerah dan Program/Kegiatan	Indikator Kinerja Program (outcome)/ Kegiatan (output)	Target RPJMD pada Tahun 2023 (Periode RPJMD)		Realisasi Capaian Kinerja RPJMD s.d. RKPD Tahun Lalu (2022)		Target Kinerja dan Anggaran RKPD Tahun berjalan yg dievaluasi (2023)		Realisasi Capaian Kinerja dan Anggaran RKPD yang Dievaluasi (2023)		Tingkat Capaian Kinerja dan Realisasi Anggaran RKPD Tahun 2023 (%)		Realisasi Kinerja dan Anggaran RPJMDs/d tahun 2022 (Akhir Tahun Pelaksanaan RKPD Tahun 2023)		Tingkat Capaian Kinerja Dan Realisasi Anggaran RPJMD s/d Tahun 2023 (%)		Unit SKPD (Penanggung Jawab)
1	3	4	5	6		7		8		13 = 9+10+11+12		14 = 13/8 x 100%		15 = 7 + 13		16=15/6 x100%		16
				K	Rp	K	Rp	K	Rp	K	Rp	K	Rp	K	Rp	K	Rp	
52	7.01.03.2.01.02	Sinkronisasi Program Kerja dan Kegiatan Pemberdayaan Masyarakat yang Dilakukan oleh Pemerintah dan Swasta di Wilayah Kerja Kecamatan	Jumlah Dokumen Sinkronisasi Program Kerja dan Kegiatan Pemberdayaan Masyarakat yang Dilakukan oleh Pemerintah dan Swasta di Wilayah Kerja Kecamatan			7	49,765,000	7	222,050,000	7.00	199,290,000	100	89.75	14	249,055,000			

No	Kode	Urusan/Bidang Urusan Pemerintahan Daerah dan Program/Kegiatan	Indikator Kinerja Program (outcome)/ Kegiatan (output)	Target RPJMD pada Tahun 2023 (Periode RPJMD)		Realisasi Capaian Kinerja RPJMD s.d. RKPD Tahun Lalu (2022)		Target Kinerja dan Anggaran RKPD Tahun berjalan yg dievaluasi (2023)		Realisasi Capaian Kinerja dan Anggaran RKPD yang Dievaluasi (2023)		Tingkat Capaian Kinerja dan Realisasi Anggaran RKPD Tahun 2023 (%)		Realisasi Kinerja dan Anggaran RPJMDs/d tahun 2022 (Akhir Tahun Pelaksanaan RKPD Tahun 2023)		Tingkat Capaian Kinerja Dan Realisasi Anggaran RPJMD s/d Tahun 2023 (%)		Unit SKPD (Penanggung Jawab)
1	3	4	5	6		7		8		13 = 9+10+11+12		14 = 13/8 x 100%		15 = 7 + 13		16=15/6 x100%		16
				K	Rp	K	Rp	K	Rp	K	Rp	K	Rp	K	Rp	K	Rp	
	7.01.03.2.01.03	Peningkatan Efektifitas Kegiatan Pemberdayaan Masyarakat di Wilayah Kecamatan	Jumlah Laporan Peningkatan Efektivitas Kegiatan Pemberdayaan Masyarakat di Wilayah Kecamatan	000	000			12	71,550,000	6.00	54,010,000	50	75.49	6	54,010,000			
54	7.01.03.2.05	Koordinasi dan Sinkronisasi Pemberlakuan Pembatasan Kegiatan	Prosentase Koordinasi dan Sinkronisasi Pemberlakuan			0	0	4	50,000,000	4.00	46,137,500	100	92.28	4	46,137,500			

No	Kode	Urusan/Bidang Urusan Pemerintahan Daerah dan Program/Kegiatan	Indikator Kinerja Program (outcome)/ Kegiatan (output)	Target RPJMD pada Tahun 2023 (Periode RPJMD)		Realisasi Capaian Kinerja RPJMD s.d. RKPD Tahun Lalu (2022)		Target Kinerja dan Anggaran RKPD Tahun berjalan yg dievaluasi (2023)		Realisasi Capaian Kinerja dan Anggaran RKPD yang Dievaluasi (2023)		Tingkat Capaian Kinerja dan Realisasi Anggaran RKPD Tahun 2023 (%)		Realisasi Kinerja dan Anggaran RPJMDs/d tahun 2022 (Akhir Tahun Pelaksanaan RKPD Tahun 2023)		Tingkat Capaian Kinerja Dan Realisasi Anggaran RPJMD s/d Tahun 2023 (%)		Unit SKPD (Penanggung Jawab)
1	3	4	5	6		7		8		13 = 9+10+11+12		14 = 13/8 x 100%		15 = 7 + 13		16=15/6 x100%		16
				K	Rp	K	Rp	K	Rp	K	Rp	K	Rp	K	Rp	K	Rp	
		Masyarakat (PPKM)	Pembatasan Kegiatan Masyarakat (PPKM)															
55	7.01.03.2.05.03	Pembinaan Penanganan Covid-19 di Tingkat Desa dan Kelurahan	Jumlah Dokumen Pembinaan Penanganan Covid 19 di Tingkat Desa dan Kelurahan			0	0	4	50,000,000	8.00	46,137,500	200	92.28	8	46,137,500			
56	7.01.03.2.02	Kegiatan Pemberdayaan Kelurahan	Prosentase Peningkatan Fasilitasi Pemberdayaa	100	3,044,605,000	76.03	3,409,868,490	100	3,079,094,000	100.	2,872,491,600	100	93.29	176	6,282,360,090			

No	Kode	Urusan/Bidang Urusan Pemerintahan Daerah dan Program/Kegiatan	Indikator Kinerja Program (outcome)/ Kegiatan (output)	Target RPJMD pada Tahun 2023 (Periode RPJMD)		Realisasi Capaian Kinerja RPJMD s.d. RKPD Tahun Lalu (2022)		Target Kinerja dan Anggaran RKPD Tahun berjalan yg dievaluasi (2023)		Realisasi Capaian Kinerja dan Anggaran RKPD yang Dievaluasi (2023)		Tingkat Capaian Kinerja dan Realisasi Anggaran RKPD Tahun 2023 (%)		Realisasi Kinerja dan Anggaran RPJMDs/d tahun 2022 (Akhir Tahun Pelaksanaan RKPD Tahun 2023)		Tingkat Capaian Kinerja Dan Realisasi Anggaran RPJMD s/d Tahun 2023 (%)		Unit SKPD (Penanggung Jawab)
1	3	4	5	6		7		8		13 = 9+10+11+12		14 = 13/8 x 100%		15 = 7 + 13		16=15/6 x100%		16
				K	Rp	K	Rp	K	Rp	K	Rp	K	Rp	K	Rp	K	Rp	
			n Masyarakat yang dilaksanakan dengan baik dan lancar							00								
	7.01.03.2.02.01	Peningkatan Partisipasi Masyarakat dalam Forum Musyawarah Perencanaan Pembangunan di Kelurahan	Jumlah Lembaga Kemasyarakatan yang Berpartisipasi dalam Forum Musyawarah Perencanaan Pembangunan di Kelurahan	012	20,750,000			10	21,650,000	10.000	20,000,000	100	92.38	10	20,000,000			

No	Kode	Urusan/Bidang Urusan Pemerintahan Daerah dan Program/Kegiatan	Indikator Kinerja Program (outcome)/ Kegiatan (output)	Target RPJMD pada Tahun 2023 (Periode RPJMD)		Realisasi Capaian Kinerja RPJMD s.d. RKPD Tahun Lalu (2022)		Target Kinerja dan Anggaran RKPD Tahun berjalan yg dievaluasi (2023)		Realisasi Capaian Kinerja dan Anggaran RKPD yang Dievaluasi (2023)		Tingkat Capaian Kinerja dan Realisasi Anggaran RKPD Tahun 2023 (%)		Realisasi Kinerja dan Anggaran RPJMDs/d tahun 2022 (Akhir Tahun Pelaksanaan RKPD Tahun 2023)		Tingkat Capaian Kinerja Dan Realisasi Anggaran RPJMD s/d Tahun 2023 (%)		Unit SKPD (Penanggung Jawab)
1	3	4	5	6		7		8		13 = 9+10+11+12		14 = 13/8 x 100%		15 = 7 + 13		16=15/6 x100%		16
				K	Rp	K	Rp	K	Rp	K	Rp	K	Rp	K	Rp	K	Rp	
	7.01.03.2.02.02	Pembangunan Sarana dan Prasarana Kelurahan Semampir	Jumlah Sarana dan Prasarana Kelurahan yang Terbangun	001	1,377,280,823			15	1,493,472,000	15.000	1,354,012,800	100	90.66	15	1,354,012,800			
	7.01.03.2.02.03	Pemberdayaan Masyarakat di Kelurahan	Jumlah Pokmas dan Ormas yang Melaksanakan Pemberdayaan Masyarakat di Kelurahan	030	1,636,274,177			30	1,553,922,000	30.000	1,497,078,800	100	96.34	30	1,497,078,800			

No	Kode	Urusan/Bidang Urusan Pemerintahan Daerah dan Program/Kegiatan	Indikator Kinerja Program (outcome)/ Kegiatan (output)	Target RPJMD pada Tahun 2023 (Periode RPJMD)		Realisasi Capaian Kinerja RPJMD s.d. RKPD Tahun Lalu (2022)		Target Kinerja dan Anggaran RKPD Tahun berjalan yg dievaluasi (2023)		Realisasi Capaian Kinerja dan Anggaran RKPD yang Dievaluasi (2023)		Tingkat Capaian Kinerja dan Realisasi Anggaran RKPD Tahun 2023 (%)		Realisasi Kinerja dan Anggaran RPJMDs/d tahun 2022 (Akhir Tahun Pelaksanaan RKPD Tahun 2023)		Tingkat Capaian Kinerja Dan Realisasi Anggaran RPJMD s/d Tahun 2023 (%)		Unit SKPD (Penanggung Jawab)
1	3	4	5	6		7		8		13 = 9+10+11+12		14 = 13/8 x 100%		15 = 7 + 13		16=15/6 x100%		16
				K	Rp	K	Rp	K	Rp	K	Rp	K	Rp	K	Rp	K	Rp	
	7.01.03.2.02.04	Evaluasi Kelurahan	Jumlah Laporan Hasil Evaluasi Kelurahan	010	10,300,000			10	10,050,000	10.000	1,400,000	100	13.93	10	1,400,000			
57	7.01.03.2.02.3000	Kegiatan Pemberdayaan Kelurahan Semampir	Prosentase Peningkatan Fasilitasi Pemberdayaan Masyarakat yang dilaksanakan dengan baik dan lancar			12	681,973,698	12	587,319,000	12.000	557,209,200	100	94.87	24	1,239,182,898			
58	7.01.03.	Peningkatan Partisipasi Masyarakat	Jumlah Lembaga Kemasyaraka			2	4,875,000	2	6,250,000	2.000	6,250,000	100	100.00	4	11,125,000			

No	Kode	Urusan/Bidang Urusan Pemerintahan Daerah dan Program/Kegiatan	Indikator Kinerja Program (outcome)/ Kegiatan (output)	Target RPJMD pada Tahun 2023 (Periode RPJMD)		Realisasi Capaian Kinerja RPJMD s.d. RKPD Tahun Lalu (2022)		Target Kinerja dan Anggaran RKPD Tahun berjalan yg dievaluasi (2023)		Realisasi Capaian Kinerja dan Anggaran RKPD yang Dievaluasi (2023)		Tingkat Capaian Kinerja dan Realisasi Anggaran RKPD Tahun 2023 (%)		Realisasi Kinerja dan Anggaran RPJMDs/d tahun 2022 (Akhir Tahun Pelaksanaan RKPD Tahun 2023)		Tingkat Capaian Kinerja Dan Realisasi Anggaran RPJMD s/d Tahun 2023 (%)		Unit SKPD (Penanggung Jawab)
1	3	4	5	6		7		8		13 = 9+10+11+12		14 = 13/8 x 100%		15 = 7 + 13		16=15/6 x100%		16
				K	Rp	K	Rp	K	Rp	K	Rp	K	Rp	K	Rp	K	Rp	
	2.02.01	dalam Forum Musyawarah Perencanaan Pembangunan di Kelurahan Semampir	tan yang Berpartisipasi dalam Forum Musyawarah Perencanaan Pembangunan di Kelurahan															
59	7.01.03.2.02.02	Pembangunan Sarana dan Prasarana Kelurahan Semampir	Jumlah Sarana dan Prasarana Kelurahan yang Terbangun			3	275,846,840	3	253,064,000	3.00	247,288,400	100	97.72	6	523,135,240			

No	Kode	Urusan/Bidang Urusan Pemerintahan Daerah dan Program/Kegiatan	Indikator Kinerja Program (outcome)/ Kegiatan (output)	Target RPJMD pada Tahun 2023 (Periode RPJMD)		Realisasi Capaian Kinerja RPJMD s.d. RKPD Tahun Lalu (2022)		Target Kinerja dan Anggaran RKPD Tahun berjalan yg dievaluasi (2023)		Realisasi Capaian Kinerja dan Anggaran RKPD yang Dievaluasi (2023)		Tingkat Capaian Kinerja dan Realisasi Anggaran RKPD Tahun 2023 (%)		Realisasi Kinerja dan Anggaran RPJMDs/d tahun 2022 (Akhir Tahun Pelaksanaan RKPD Tahun 2023)		Tingkat Capaian Kinerja Dan Realisasi Anggaran RPJMD s/d Tahun 2023 (%)		Unit SKPD (Penanggung Jawab)
1	3	4	5	6		7		8		13 = 9+10+11+12		14 = 13/8 x 100%		15 = 7 + 13		16=15/6 x100%		16
				K	Rp	K	Rp	K	Rp	K	Rp	K	Rp	K	Rp	K	Rp	
60	7.01.03.2.02.03	Pemberdayaan Masyarakat di Kelurahan Semampir	Jumlah Pokmas dan Ormas yang Melaksanakan Pemberdayaan Masyarakat di Kelurahan			7	327,960,130	7	324,405,000	7.00	303,670,800	100	93.61	14	631,630,930			
61	7.01.03.2.02.04	Evaluasi Kelurahan Semampir,	Jumlah Laporan Hasil Evaluasi Kelurahan			2	73,291,728	2	3,600,000	0.00	-	0	0.00	2	73,291,728			
62	7.01.03.2.02	Kegiatan Pemberdayaan Kelurahan Patokan	Prosentase Peningkatan Fasilitasi Pemberdayaa			12	681,973,698	12	608,921,000	12.000	586,430,000	100	96.31	24	1,268,403,698			

No	Kode	Urusan/Bidang Urusan Pemerintahan Daerah dan Program/Kegiatan	Indikator Kinerja Program (outcome)/ Kegiatan (output)	Target RPJMD pada Tahun 2023 (Periode RPJMD)		Realisasi Capaian Kinerja RPJMD s.d. RKPD Tahun Lalu (2022)		Target Kinerja dan Anggaran RKPD Tahun berjalan yg dievaluasi (2023)		Realisasi Capaian Kinerja dan Anggaran RKPD yang Dievaluasi (2023)		Tingkat Capaian Kinerja dan Realisasi Anggaran RKPD Tahun 2023 (%)		Realisasi Kinerja dan Anggaran RPJMDs/d tahun 2022 (Akhir Tahun Pelaksanaan RKPD Tahun 2023)		Tingkat Capaian Kinerja Dan Realisasi Anggaran RPJMD s/d Tahun 2023 (%)		Unit SKPD (Penanggung Jawab)
1	3	4	5	6		7		8		13 = 9+10+11+12		14 = 13/8 x 100%		15 = 7 + 13		16=15/6 x100%		16
				K	Rp	K	Rp	K	Rp	K	Rp	K	Rp	K	Rp	K	Rp	
	.1000		n Masyarakat yang dilaksanakan dengan baik dan lancar															
63	7.01.03.2.02.01	Peningkatan Partisipasi Masyarakat dalam Forum Musyawarah Perencanaan Pembangunan di Kelurahan Patokan,	Jumlah Lembaga Kemasyarakatan yang Berpartisipasi dalam Forum Musyawarah Perencanaan Pembangunan di Kelurahan			2	4,875,000	2	4,350,000	2.00	3,700,000	100	85.06	4	8,575,000			

No	Kode	Urusan/Bidang Urusan Pemerintahan Daerah dan Program/Kegiatan	Indikator Kinerja Program (outcome)/ Kegiatan (output)	Target RPJMD pada Tahun 2023 (Periode RPJMD)		Realisasi Capaian Kinerja RPJMD s.d. RKPD Tahun Lalu (2022)		Target Kinerja dan Anggaran RKPD Tahun berjalan yg dievaluasi (2023)		Realisasi Capaian Kinerja dan Anggaran RKPD yang Dievaluasi (2023)		Tingkat Capaian Kinerja dan Realisasi Anggaran RKPD Tahun 2023 (%)		Realisasi Kinerja dan Anggaran RPJMDs/d tahun 2022 (Akhir Tahun Pelaksanaan RKPD Tahun 2023)		Tingkat Capaian Kinerja Dan Realisasi Anggaran RPJMD s/d Tahun 2023 (%)		Unit SKPD (Penanggung Jawab)
1	3	4	5	6		7		8		13 = 9+10+11+12		14 = 13/8 x 100%		15 = 7 + 13		16=15/6 x100%		16
				K	Rp	K	Rp	K	Rp	K	Rp	K	Rp	K	Rp	K	Rp	
64	7.01.03.2.02.02	Pembangunan Sarana dan Prasarana Kelurahan Patokan	Jumlah Sarana dan Prasarana Kelurahan yang Terbangun			3	275,846,840	3	331,767,000	3.00	268,900,000	100	81.05	6	544,746,840			
65	7.01.03.2.02.03	Pemberdayaan Masyarakat di Kelurahan Patokan,	Jumlah Pokmas dan Ormas yang Melaksanakan Pemberdayaan Masyarakat di Kelurahan			7	327,960,130	7	268,954,000	7.00	313,830,000	100	116.69	14	641,790,130			

No	Kode	Urusan/Bidang Urusan Pemerintahan Daerah dan Program/Kegiatan	Indikator Kinerja Program (outcome)/ Kegiatan (output)	Target RPJMD pada Tahun 2023 (Periode RPJMD)		Realisasi Capaian Kinerja RPJMD s.d. RKPD Tahun Lalu (2022)		Target Kinerja dan Anggaran RKPD Tahun berjalan yg dievaluasi (2023)		Realisasi Capaian Kinerja dan Anggaran RKPD yang Dievaluasi (2023)		Tingkat Capaian Kinerja dan Realisasi Anggaran RKPD Tahun 2023 (%)		Realisasi Kinerja dan Anggaran RPJMDs/d tahun 2022 (Akhir Tahun Pelaksanaan RKPD Tahun 2023)		Tingkat Capaian Kinerja Dan Realisasi Anggaran RPJMD s/d Tahun 2023 (%)		Unit SKPD (Penanggung Jawab)
1	3	4	5	6		7		8		13 = 9+10+11+12		14 = 13/8 x 100%		15 = 7 + 13		16=15/6 x100%		16
				K	Rp	K	Rp	K	Rp	K	Rp	K	Rp	K	Rp	K	Rp	
66	7.01.03.2.02.04	Evaluasi Kelurahan Patokan,	Jumlah Laporan Hasil Evaluasi Kelurahan			2	73,291,728	2	3,850,000	2.00	-	100	0.00	4	73,291,728			
67	7.01.03.2.02.2000	Kegiatan Pemberdayaan Kelurahan Sidomukti	Prosentase Peningkatan Fasilitasi Pemberdayaan Masyarakat yang dilaksanakan dengan baik dan lancar			12	681,973,698	12	609,021,000	12.00	568,939,900	100	93.42	24	1,250,913,598			
68	7.01.03.	Peningkatan Partisipasi Masyarakat	Jumlah Lembaga Kemasyaraka			2	4,875,000	2	5,150,000	2.00	5,150,000	100	100.00	4	10,025,000			

No	Kode	Urusan/Bidang Urusan Pemerintahan Daerah dan Program/Kegiatan	Indikator Kinerja Program (outcome)/ Kegiatan (output)	Target RPJMD pada Tahun 2023 (Periode RPJMD)		Realisasi Capaian Kinerja RPJMD s.d. RKPD Tahun Lalu (2022)		Target Kinerja dan Anggaran RKPD Tahun berjalan yg dievaluasi (2023)		Realisasi Capaian Kinerja dan Anggaran RKPD yang Dievaluasi (2023)		Tingkat Capaian Kinerja dan Realisasi Anggaran RKPD Tahun 2023 (%)		Realisasi Kinerja dan Anggaran RPJMDs/d tahun 2022 (Akhir Tahun Pelaksanaan RKPD Tahun 2023)		Tingkat Capaian Kinerja Dan Realisasi Anggaran RPJMD s/d Tahun 2023 (%)		Unit SKPD (Penanggung Jawab)
1	3	4	5	6		7		8		13 = 9+10+11+12		14 = 13/8 x 100%		15 = 7 + 13		16=15/6 x100%		16
				K	Rp	K	Rp	K	Rp	K	Rp	K	Rp	K	Rp	K	Rp	
	2.02.01	dalam Forum Musyawarah Perencanaan Pembangunan di Kelurahan Sidomukti	tan yang Berpartisipasi dalam Forum Musyawarah Perencanaan Pembangunan di Kelurahan															
69	7.01.03.2.02.02	Pembangunan Sarana dan Prasarana Kelurahan Sidomukti,	Jumlah Sarana dan Prasarana Kelurahan yang Terbangun			3	275,846,840	3	275,532,000	3.00	270,760,400	100	98.27	6	546,607,240			

No	Kode	Urusan/Bidang Urusan Pemerintahan Daerah dan Program/Kegiatan	Indikator Kinerja Program (outcome)/ Kegiatan (output)	Target RPJMD pada Tahun 2023 (Periode RPJMD)		Realisasi Capaian Kinerja RPJMD s.d. RKPD Tahun Lalu (2022)		Target Kinerja dan Anggaran RKPD Tahun berjalan yg dievaluasi (2023)		Realisasi Capaian Kinerja dan Anggaran RKPD yang Dievaluasi (2023)		Tingkat Capaian Kinerja dan Realisasi Anggaran RKPD Tahun 2023 (%)		Realisasi Kinerja dan Anggaran RPJMDs/d tahun 2022 (Akhir Tahun Pelaksanaan RKPD Tahun 2023)		Tingkat Capaian Kinerja Dan Realisasi Anggaran RPJMD s/d Tahun 2023 (%)		Unit SKPD (Penanggung Jawab)
1	3	4	5	6		7		8		13 = 9+10+11+12		14 = 13/8 x 100%		15 = 7 + 13		16=15/6 x100%		16
				K	Rp	K	Rp	K	Rp	K	Rp	K	Rp	K	Rp	K	Rp	
70	7.01.03.2.02.03	Pemberdayaan Masyarakat di Keluran Sidomukti,	Jumlah Pokmas dan Ormas yang Melaksanakan Pemberdayaan Masyarakat di Kelurahan			7	327,960,130	7	326,939,000	7.00	291,629,500	100	89.20	14	619,589,630			
71	7.01.03.2.02.04	Evaluasi Kelurahan Sidomukti,	Jumlah Laporan Hasil Evaluasi Kelurahan			2	73,291,728	2	1,400,000	2.00	1,400,000	100	100.00	4	74,691,728			
72	7.01.03.2.02	Kegiatan Pemberdayaan Kelurahan	Prosentase Peningkatan Fasilitasi Pemberdayaa			12	681,973,698	12	664,912,000	12.00	593,661,500	100	89.28	24	1,275,635,198			

No	Kode	Urusan/Bidang Urusan Pemerintahan Daerah dan Program/Kegiatan	Indikator Kinerja Program (outcome)/ Kegiatan (output)	Target RPJMD pada Tahun 2023 (Periode RPJMD)		Realisasi Capaian Kinerja RPJMD s.d. RKPD Tahun Lalu (2022)		Target Kinerja dan Anggaran RKPD Tahun berjalan yg dievaluasi (2023)		Realisasi Capaian Kinerja dan Anggaran RKPD yang Dievaluasi (2023)		Tingkat Capaian Kinerja dan Realisasi Anggaran RKPD Tahun 2023 (%)		Realisasi Kinerja dan Anggaran RPJMDs/d tahun 2022 (Akhir Tahun Pelaksanaan RKPD Tahun 2023)		Tingkat Capaian Kinerja Dan Realisasi Anggaran RPJMD s/d Tahun 2023 (%)		Unit SKPD (Penanggung Jawab)
1	3	4	5	6		7		8		13 = 9+10+11+12		14 = 13/8 x 100%		15 = 7 + 13		16=15/6 x100%		16
				K	Rp	K	Rp	K	Rp	K	Rp	K	Rp	K	Rp	K	Rp	
	.4000	Kraksaan Wetan	n Masyarakat yang dilaksanakan dengan baik dan lancar															
73	7.01.03.2.02.01	Peningkatan Partisipasi Masyarakat dalam Forum Musyawarah Perencanaan Pembangunan di Kelurahan Kraksaan Wetan,	Jumlah Lembaga Kemasyarakatan yang Berpartisipasi dalam Forum Musyawarah Perencanaan Pembangunan di Kelurahan			2	4,875,000	2	2,950,000	2.00	2,950,000	100	100.00	4	7,825,000			

No	Kode	Urusan/Bidang Urusan Pemerintahan Daerah dan Program/Kegiatan	Indikator Kinerja Program (outcome)/ Kegiatan (output)	Target RPJMD pada Tahun 2023 (Periode RPJMD)		Realisasi Capaian Kinerja RPJMD s.d. RKPD Tahun Lalu (2022)		Target Kinerja dan Anggaran RKPD Tahun berjalan yg dievaluasi (2023)		Realisasi Capaian Kinerja dan Anggaran RKPD yang Dievaluasi (2023)		Tingkat Capaian Kinerja dan Realisasi Anggaran RKPD Tahun 2023 (%)		Realisasi Kinerja dan Anggaran RPJMDs/d tahun 2022 (Akhir Tahun Pelaksanaan RKPD Tahun 2023)		Tingkat Capaian Kinerja Dan Realisasi Anggaran RPJMD s/d Tahun 2023 (%)		Unit SKPD (Penanggung Jawab)
1	3	4	5	6		7		8		13 = 9+10+11+12		14 = 13/8 x 100%		15 = 7 + 13		16=15/6 x100%		16
				K	Rp	K	Rp	K	Rp	K	Rp	K	Rp	K	Rp	K	Rp	
74	7.01.03.2.02.02	Pembangunan Sarana dan Prasarana Kelurahan Kraksaan Wetan,	Jumlah Sarana dan Prasarana Kelurahan yang Terbangun			3	275,846,840	3	330,581,000	3.00	268,924,000	100	81.35	6	544,770,840			
75	7.01.03.2.02.03	Pemberdayaan Masyarakat di Kelurahan Kraksaan Wetan,	Jumlah Pokmas dan Ormas yang Melaksanakan Pemberdayaan Masyarakat di Kelurahan			7	327,960,130	7	330,581,000	7.00	321,787,500	100	97.34	14	649,747,630			

No	Kode	Urusan/Bidang Urusan Pemerintahan Daerah dan Program/Kegiatan	Indikator Kinerja Program (outcome)/ Kegiatan (output)	Target RPJMD pada Tahun 2023 (Periode RPJMD)		Realisasi Capaian Kinerja RPJMD s.d. RKPD Tahun Lalu (2022)		Target Kinerja dan Anggaran RKPD Tahun berjalan yg dievaluasi (2023)		Realisasi Capaian Kinerja dan Anggaran RKPD yang Dievaluasi (2023)		Tingkat Capaian Kinerja dan Realisasi Anggaran RKPD Tahun 2023 (%)		Realisasi Kinerja dan Anggaran RPJMDs/d tahun 2022 (Akhir Tahun Pelaksanaan RKPD Tahun 2023)		Tingkat Capaian Kinerja Dan Realisasi Anggaran RPJMD s/d Tahun 2023 (%)		Unit SKPD (Penanggung Jawab)
1	3	4	5	6		7		8		13 = 9+10+11+12		14 = 13/8 x 100%		15 = 7 + 13		16=15/6 x100%		16
				K	Rp	K	Rp	K	Rp	K	Rp	K	Rp	K	Rp	K	Rp	
76	7.01.03.2.02.04	Evaluasi Kelurahan Kraksaan Wetan,	Jumlah Laporan Hasil Evaluasi Kelurahan			2	73,291,728	2	800,000	2.00	-	100	0.00	4	73,291,728			
77	7.01.03.2.02.5000	Kegiatan Pemberdayaan Kelurahan Kandangjati Kulon	Prosentase Peningkatan Fasilitasi Pemberdayaan Masyarakat yang dilaksanakan dengan baik dan lancar			12	681,973,698	12	608,921,000	12.00	566,251,000	100	92.99	24	1,248,224,698			

No	Kode	Urusan/Bidang Urusan Pemerintahan Daerah dan Program/Kegiatan	Indikator Kinerja Program (outcome)/ Kegiatan (output)	Target RPJMD pada Tahun 2023 (Periode RPJMD)		Realisasi Capaian Kinerja RPJMD s.d. RKPD Tahun Lalu (2022)		Target Kinerja dan Anggaran RKPD Tahun berjalan yg dievaluasi (2023)		Realisasi Capaian Kinerja dan Anggaran RKPD yang Dievaluasi (2023)		Tingkat Capaian Kinerja dan Realisasi Anggaran RKPD Tahun 2023 (%)		Realisasi Kinerja dan Anggaran RPJMDs/d tahun 2022 (Akhir Tahun Pelaksanaan RKPD Tahun 2023)		Tingkat Capaian Kinerja Dan Realisasi Anggaran RPJMD s/d Tahun 2023 (%)		Unit SKPD (Penanggung Jawab)
1	3	4	5	6		7		8		13 = 9+10+11+12		14 = 13/8 x 100%		15 = 7 + 13		16=15/6 x100%		16
				K	Rp	K	Rp	K	Rp	K	Rp	K	Rp	K	Rp	K	Rp	
78	7.01.03.2.02.01	Peningkatan Partisipasi Masyarakat dalam Forum Musyawarah Perencanaan Pembangunan di Kelurahan Kandangjati Kulon	Jumlah Lembaga Kemasyarakatan yang Berpartisipasi dalam Forum Musyawarah Perencanaan Pembangunan di Kelurahan			2	4,875,000	2	2,950,000	2.00	1,950,000	100	66.10	4	6,825,000			
79	7.01.03.2.02.02	Pembangunan Sarana dan Prasarana Kelurahan	Jumlah Sarana dan Prasarana Kelurahan			3	275,846,840	3	302,528,000	3.00	298,140,000	100	98.55	6	573,986,840			

No	Kode	Urusan/Bidang Urusan Pemerintahan Daerah dan Program/Kegiatan	Indikator Kinerja Program (outcome)/ Kegiatan (output)	Target RPJMD pada Tahun 2023 (Periode RPJMD)		Realisasi Capaian Kinerja RPJMD s.d. RKPD Tahun Lalu (2022)		Target Kinerja dan Anggaran RKPD Tahun berjalan yg dievaluasi (2023)		Realisasi Capaian Kinerja dan Anggaran RKPD yang Dievaluasi (2023)		Tingkat Capaian Kinerja dan Realisasi Anggaran RKPD Tahun 2023 (%)		Realisasi Kinerja dan Anggaran RPJMDs/d tahun 2022 (Akhir Tahun Pelaksanaan RKPD Tahun 2023)		Tingkat Capaian Kinerja Dan Realisasi Anggaran RPJMD s/d Tahun 2023 (%)		Unit SKPD (Penanggung Jawab)
1	3	4	5	6		7		8		13 = 9+10+11+12		14 = 13/8 x 100%		15 = 7 + 13		16=15/6 x100%		16
				K	Rp	K	Rp	K	Rp	K	Rp	K	Rp	K	Rp	K	Rp	
		Kandangjati Kulon	yang Terbangun															
80	7.01.03.2.02.03	Pemberdayaan Masyarakat di Kelurahan Kandangjati Kulon	Jumlah Pokmas dan Ormas yang Melaksanakan Pemberdayaan Masyarakat di Kelurahan			7	327,960,130	7	303,043,000	7.00	266,161,000	100	87.83	14	594,121,130			
81	7.01.03.2.02.04	Evaluasi Kelurahan Semampir Kandangjati Kulon	Jumlah Laporan Hasil Evaluasi Kelurahan			2	73,291,728	2	400,000	2.00	-	100	0.00	4	73,291,728			

No	Kode	Urusan/Bidang Urusan Pemerintahan Daerah dan Program/Kegiatan	Indikator Kinerja Program (outcome)/ Kegiatan (output)	Target RPJMD pada Tahun 2023 (Periode RPJMD)		Realisasi Capaian Kinerja RPJMD s.d. RKPD Tahun Lalu (2022)		Target Kinerja dan Anggaran RKPD Tahun berjalan yg dievaluasi (2023)		Realisasi Capaian Kinerja dan Anggaran RKPD yang Dievaluasi (2023)		Tingkat Capaian Kinerja dan Realisasi Anggaran RKPD Tahun 2023 (%)		Realisasi Kinerja dan Anggaran RPJMDs/d tahun 2022 (Akhir Tahun Pelaksanaan RKPD Tahun 2023)		Tingkat Capaian Kinerja Dan Realisasi Anggaran RPJMD s/d Tahun 2023 (%)		Unit SKPD (Penanggung Jawab)
1	3	4	5	6		7		8		13 = 9+10+11+12		14 = 13/8 x 100%		15 = 7 + 13		16=15/6 x100%		16
				K	Rp	K	Rp	K	Rp	K	Rp	K	Rp	K	Rp	K	Rp	
		Rata-rata capaian kinerja (%)										98.65	80.41					
		Predikat kinerja										Sangat Tinggi	Tinggi					
84	7.01.04	4. PROGRAM KOORDINASI KETENTRAMAN DAN KETERTIBAN UMUM	Prosentase Fasilitasi Penyelenggaraan Ketentraman dan Ketertiban yang dilaksanakan	100	71,971,300	89.2433	27,769,000	100	53,638,700	100	49,538,000	100	92.35	189	77,307,000	189	107.41	Kecamatan Kraksaan

No	Kode	Urusan/Bidang Urusan Pemerintahan Daerah dan Program/Kegiatan	Indikator Kinerja Program (outcome)/ Kegiatan (output)	Target RPJMD pada Tahun 2023 (Periode RPJMD)		Realisasi Capaian Kinerja RPJMD s.d. RKPD Tahun Lalu (2022)		Target Kinerja dan Anggaran RKPD Tahun berjalan yg dievaluasi (2023)		Realisasi Capaian Kinerja dan Anggaran RKPD yang Dievaluasi (2023)		Tingkat Capaian Kinerja dan Realisasi Anggaran RKPD Tahun 2023 (%)		Realisasi Kinerja dan Anggaran RPJMDs/d tahun 2022 (Akhir Tahun Pelaksanaan RKPD Tahun 2023)		Tingkat Capaian Kinerja Dan Realisasi Anggaran RPJMD s/d Tahun 2023 (%)		Unit SKPD (Penanggung Jawab)
1	3	4	5	6		7		8		13 = 9+10+11+12		14 = 13/8 x 100%		15 = 7 + 13		16=15/6 x100%		16
				K	Rp	K	Rp	K	Rp	K	Rp	K	Rp	K	Rp	K	Rp	
			dengan baik dan lancar															
85	7.01.04.2.01	Koordinasi Upaya Penyelenggaraan Ketenteraman dan Ketertiban Umum	Prosentase Fasilitasi Penyelenggaraan Ketentraman dan Ketertiban yang dilaksanakan dengan baik dan lancar			12	27,769,000	12	53,638,700	12	48,138,000	100	89.74	24	75,907,000			

No	Kode	Urusan/Bidang Urusan Pemerintahan Daerah dan Program/Kegiatan	Indikator Kinerja Program (outcome)/ Kegiatan (output)	Target RPJMD pada Tahun 2023 (Periode RPJMD)		Realisasi Capaian Kinerja RPJMD s.d. RKPD Tahun Lalu (2022)		Target Kinerja dan Anggaran RKPD Tahun berjalan yg dievaluasi (2023)		Realisasi Capaian Kinerja dan Anggaran RKPD yang Dievaluasi (2023)		Tingkat Capaian Kinerja dan Realisasi Anggaran RKPD Tahun 2023 (%)		Realisasi Kinerja dan Anggaran RPJMDs/d tahun 2022 (Akhir Tahun Pelaksanaan RKPD Tahun 2023)		Tingkat Capaian Kinerja Dan Realisasi Anggaran RPJMD s/d Tahun 2023 (%)		Unit SKPD (Penanggung Jawab)
1	3	4	5	6		7		8		13 = 9+10+11+12		14 = 13/8 x 100%		15 = 7 + 13		16=15/6 x100%		16
				K	Rp	K	Rp	K	Rp	K	Rp	K	Rp	K	Rp	K	Rp	
86	7.01.04.2.01.01	Sinergitas dengan Kepolisian Negara Republik Indonesia, Tentara Nasional Indonesia dan Instansi Vertikal di Wilayah Kecamatan	Jumlah Laporan Hasil Sinergitas dengan Kepolisian Negara Republik Indonesia, Tentara Nasional Indonesia dan Instansi Vertikal di wilayah Kecamatan			7	26,569,000	7	50,438,700	7	48,138,000	100	95.44	14	74,707,000			

No	Kode	Urusan/Bidang Urusan Pemerintahan Daerah dan Program/Kegiatan	Indikator Kinerja Program (outcome)/ Kegiatan (output)	Target RPJMD pada Tahun 2023 (Periode RPJMD)		Realisasi Capaian Kinerja RPJMD s.d. RKPD Tahun Lalu (2022)		Target Kinerja dan Anggaran RKPD Tahun berjalan yg dievaluasi (2023)		Realisasi Capaian Kinerja dan Anggaran RKPD yang Dievaluasi (2023)		Tingkat Capaian Kinerja dan Realisasi Anggaran RKPD Tahun 2023 (%)		Realisasi Kinerja dan Anggaran RPJMDs/d tahun 2022 (Akhir Tahun Pelaksanaan RKPD Tahun 2023)		Tingkat Capaian Kinerja Dan Realisasi Anggaran RPJMD s/d Tahun 2023 (%)		Unit SKPD (Penanggung Jawab)
1	3	4	5	6		7		8		13 = 9+10+11+12		14 = 13/8 x 100%		15 = 7 + 13		16=15/6 x100%		16
				K	Rp	K	Rp	K	Rp	K	Rp	K	Rp	K	Rp	K	Rp	
			Wilayah Kecamatan															
	7.01.04.2.01	Koordinasi Upaya Penyelenggaraan Ketenteraman dan Ketertiban Umum	Prosentase Fasilitasi Penyelenggaraan Ketentraman dan Ketertiban yang dilaksanakan dengan baik dan lancar					12	1,600,000	12	1,400,000	100	87.50	12	1,400,000			

No	Kode	Urusan/Bidang Urusan Pemerintahan Daerah dan Program/Kegiatan	Indikator Kinerja Program (outcome)/ Kegiatan (output)	Target RPJMD pada Tahun 2023 (Periode RPJMD)		Realisasi Capaian Kinerja RPJMD s.d. RKPD Tahun Lalu (2022)		Target Kinerja dan Anggaran RKPD Tahun berjalan yg dievaluasi (2023)		Realisasi Capaian Kinerja dan Anggaran RKPD yang Dievaluasi (2023)		Tingkat Capaian Kinerja dan Realisasi Anggaran RKPD Tahun 2023 (%)		Realisasi Kinerja dan Anggaran RPJMDs/d tahun 2022 (Akhir Tahun Pelaksanaan RKPD Tahun 2023)		Tingkat Capaian Kinerja Dan Realisasi Anggaran RPJMD s/d Tahun 2023 (%)		Unit SKPD (Penanggung Jawab)
1	3	4	5	6		7		8		13 = 9+10+11+12		14 = 13/8 x 100%		15 = 7 + 13		16=15/6 x100%		16
				K	Rp	K	Rp	K	Rp	K	Rp	K	Rp	K	Rp	K	Rp	
87	7.01.04.2.01.02	Harmonisasi Hubungan dengan Tokoh Agama dan Tokoh Masyarakat	Jumlah Laporan Pelaksanaan Harmonisasi Hubungan dengan Tokoh Agama dan Tokoh Masyarakat			2	1,200,000	2	1,600,000	2	1,400,000	100	87.50	4	2,600,000			
											Rata-rata capaian kinerja (%)	100.00	90.51					
											Predikat kinerja	Sangat Tinggi	Tinggi					

No	Kode	Urusan/Bidang Urusan Pemerintahan Daerah dan Program/Kegiatan	Indikator Kinerja Program (outcome)/ Kegiatan (output)	Target RPJMD pada Tahun 2023 (Periode RPJMD)		Realisasi Capaian Kinerja RPJMD s.d. RKPD Tahun Lalu (2022)		Target Kinerja dan Anggaran RKPD Tahun berjalan yg dievaluasi (2023)		Realisasi Capaian Kinerja dan Anggaran RKPD yang Dievaluasi (2023)		Tingkat Capaian Kinerja dan Realisasi Anggaran RKPD Tahun 2023 (%)		Realisasi Kinerja dan Anggaran RPJMDs/d tahun 2022 (Akhir Tahun Pelaksanaan RKPD Tahun 2023)		Tingkat Capaian Kinerja Dan Realisasi Anggaran RPJMD s/d Tahun 2023 (%)		Unit SKPD (Penanggung Jawab)
1	3	4	5	6		7		8		13 = 9+10+11+12		14 = 13/8 x 100%		15 = 7 + 13		16=15/6 x100%		16
				K	Rp	K	Rp	K	Rp	K	Rp	K	Rp	K	Rp	K	Rp	
90	7.01.05	5. PROGRAM PENYELENGGARAAN URUSAN PEMERINTAHAN UMUM	Prosentase Fasilitasi Penyelenggaraan Urusan Pemerintahan Umum yang dilaksanakan dengan baik dan lancar	100	32,377,200	100	37,441,600	100	32,377,200	100	28,213,000	100	87.14	200	65,654,600	200	202.78	Kecamatan Kraksaan
91	7.01.05.2.01	Penyelenggaraan Urusan Pemerintahan Umum Sesuai Penugasan Kepala Daerah	Prosentase Fasilitasi Penyelenggaraan Urusan Pemerintahan Umum yang dilaksanakan			4	37,441,600	6	32,377,200	6	28,213,000	100	87.14	10	65,654,600			

No	Kode	Urusan/Bidang Urusan Pemerintahan Daerah dan Program/Kegiatan	Indikator Kinerja Program (outcome)/ Kegiatan (output)	Target RPJMD pada Tahun 2023 (Periode RPJMD)		Realisasi Capaian Kinerja RPJMD s.d. RKPD Tahun Lalu (2022)		Target Kinerja dan Anggaran RKPD Tahun berjalan yg dievaluasi (2023)		Realisasi Capaian Kinerja dan Anggaran RKPD yang Dievaluasi (2023)		Tingkat Capaian Kinerja dan Realisasi Anggaran RKPD Tahun 2023 (%)		Realisasi Kinerja dan Anggaran RPJMDs/d tahun 2022 (Akhir Tahun Pelaksanaan RKPD Tahun 2023)		Tingkat Capaian Kinerja Dan Realisasi Anggaran RPJMD s/d Tahun 2023 (%)		Unit SKPD (Penanggung Jawab)
1	3	4	5	6		7		8		13 = 9+10+11+12		14 = 13/8 x 100%		15 = 7 + 13		16=15/6 x100%		16
				K	Rp	K	Rp	K	Rp	K	Rp	K	Rp	K	Rp	K	Rp	
			dengan baik dan lancar															
92		Pembinaan Wawasan Kebangsaan dan Ketahanan Nasional dalam rangka Memantapkan Pengamalan Pancasila, Pelaksanaan Undang-Undang Dasar	Jumlah Orang yang Mengikuti Pembinaan Wawasan Kebangsaan dan Ketahanan Nasional dalam rangka Memantapkan Pengamalan Pancasila,			4	37,441,600	6	32,377,200	6	28,213,000	100	87.14	10	65,654,600			

No	Kode	Urusan/Bidang Urusan Pemerintahan Daerah dan Program/Kegiatan	Indikator Kinerja Program (outcome)/ Kegiatan (output)	Target RPJMD pada Tahun 2023 (Periode RPJMD)		Realisasi Capaian Kinerja RPJMD s.d. RKPD Tahun Lalu (2022)		Target Kinerja dan Anggaran RKPD Tahun berjalan yg dievaluasi (2023)		Realisasi Capaian Kinerja dan Anggaran RKPD yang Dievaluasi (2023)		Tingkat Capaian Kinerja dan Realisasi Anggaran RKPD Tahun 2023 (%)		Realisasi Kinerja dan Anggaran RPJMDs/d tahun 2022 (Akhir Tahun Pelaksanaan RKPD Tahun 2023)		Tingkat Capaian Kinerja Dan Realisasi Anggaran RPJMD s/d Tahun 2023 (%)		Unit SKPD (Penanggung Jawab)
1	3	4	5	6		7		8		13 = 9+10+11+12		14 = 13/8 x 100%		15 = 7 + 13		16=15/6 x100%		16
				K	Rp	K	Rp	K	Rp	K	Rp	K	Rp	K	Rp	K	Rp	
		Negara Republik Indonesia Tahun 1945, Pelestarian Bhinneka Tunggal Ika serta Pemertahanan dan Pemeliharaan Keutuhan Negara Kesatuan Republik Indonesia	Pelaksanaan Undang-Undang Dasar Negara Republik Indonesia Tahun 1945, Pelestarian Bhinneka Tunggal Ika serta Pemertahanan dan Pemeliharaan Keutuhan Negara															

No	Kode	Urusan/Bidang Urusan Pemerintahan Daerah dan Program/Kegiatan	Indikator Kinerja Program (outcome)/ Kegiatan (output)	Target RPJMD pada Tahun 2023 (Periode RPJMD)		Realisasi Capaian Kinerja RPJMD s.d. RKPD Tahun Lalu (2022)		Target Kinerja dan Anggaran RKPD Tahun berjalan yg dievaluasi (2023)		Realisasi Capaian Kinerja dan Anggaran RKPD yang Dievaluasi (2023)		Tingkat Capaian Kinerja dan Realisasi Anggaran RKPD Tahun 2023 (%)		Realisasi Kinerja dan Anggaran RPJMDs/d tahun 2022 (Akhir Tahun Pelaksanaan RKPD Tahun 2023)		Tingkat Capaian Kinerja Dan Realisasi Anggaran RPJMD s/d Tahun 2023 (%)		Unit SKPD (Penanggung Jawab)
1	3	4	5	6		7		8		13 = 9+10+11+12		14 = 13/8 x 100%		15 = 7 + 13		16=15/6 x100%		16
				K	Rp	K	Rp	K	Rp	K	Rp	K	Rp	K	Rp	K	Rp	
			Kesatuan Republik Indonesia															
		Rata-rata capaian kinerja (%)										100.00	87.14					
		Predikat kinerja										Sangat Tinggi	Tinggi					

No	Kode	Urusan/Bidang Urusan Pemerintahan Daerah dan Program/Kegiatan	Indikator Kinerja Program (outcome)/ Kegiatan (output)	Target RPJMD pada Tahun 2023 (Periode RPJMD)		Realisasi Capaian Kinerja RPJMD s.d. RKPD Tahun Lalu (2022)		Target Kinerja dan Anggaran RKPD Tahun berjalan yg dievaluasi (2023)		Realisasi Capaian Kinerja dan Anggaran RKPD yang Dievaluasi (2023)		Tingkat Capaian Kinerja dan Realisasi Anggaran RKPD Tahun 2023 (%)		Realisasi Kinerja dan Anggaran RPJMDs/d tahun 2022 (Akhir Tahun Pelaksanaan RKPD Tahun 2023)		Tingkat Capaian Kinerja Dan Realisasi Anggaran RPJMD s/d Tahun 2023 (%)		Unit SKPD (Penanggung Jawab)
1	3	4	5	6		7		8		13 = 9+10+11+12		14 = 13/8 x 100%		15 = 7 + 13		16=15/6 x100%		16
				K	Rp	K	Rp	K	Rp	K	Rp	K	Rp	K	Rp	K	Rp	
		PROGRAM PENUNJANG URUSAN PEMERINTAHAN DAERAH KABUPATEN/ KOTA	Prosentase kenaikan nilai SAKIP perangkat daerah	5	388,675,864			5	333,235,764	0.00	172,491,490	0	51.76	0	172,491,490	0	44.38	Kecamatan Krejengan
1		perencanaan,penganggaran,dan evaluasi kinerja perangat daerah	Prosentase dokumen perencanaan yang disusun tepat waktu	4	12,800,000			95	12,800,000	40.00	12,800,000	42	100.00	40	12,800,000	1000	100.00	
01		penyusunan dokumen perencanaan	Jumlah Dokumen Perencanaan	4	6,400,000			4	6,400,000	2.000	9,600,000	50	150.00	2	9,600,000	50	150.00	

No	Kode	Urusan/Bidang Urusan Pemerintahan Daerah dan Program/Kegiatan	Indikator Kinerja Program (outcome)/ Kegiatan (output)	Target RPJMD pada Tahun 2023 (Periode RPJMD)		Realisasi Capaian Kinerja RPJMD s.d. RKPD Tahun Lalu (2022)		Target Kinerja dan Anggaran RKPD Tahun berjalan yg dievaluasi (2023)		Realisasi Capaian Kinerja dan Anggaran RKPD yang Dievaluasi (2023)		Tingkat Capaian Kinerja dan Realisasi Anggaran RKPD Tahun 2023 (%)		Realisasi Kinerja dan Anggaran RPJMDs/d tahun 2022 (Akhir Tahun Pelaksanaan RKPD Tahun 2023)		Tingkat Capaian Kinerja Dan Realisasi Anggaran RPJMD s/d Tahun 2023 (%)		Unit SKPD (Penanggung Jawab)
1	3	4	5	6		7		8		13 = 9+10+11+12		14 = 13/8 x 100%		15 = 7 + 13		16=15/6 x100%		16
				K	Rp	K	Rp	K	Rp	K	Rp	K	Rp	K	Rp	K	Rp	
		perangakat daerah	Perangkat Daerah															
1		koordinasi dan penyusunan dokumen RKA/SKPD	Jumlah Dokumen RKA-SKPD dan Laporan Hasil Koordinasi Penyusunan Dokumen RKA-SKPD	4	6,400,000			2	6,400,000	0.00	3,200,000	0	50.00	0	3,200,000	0	50.00	
2		Administrasi umum perangkat daerah	Prosentase pelaksanaan Administrasi Umum Perangkat	95	66,890,100			95	11,450,000	45.00	74,750,000	47	652.84	45	74,750,000	47	111.75	

No	Kode	Urusan/Bidang Urusan Pemerintahan Daerah dan Program/Kegiatan	Indikator Kinerja Program (outcome)/ Kegiatan (output)	Target RPJMD pada Tahun 2023 (Periode RPJMD)		Realisasi Capaian Kinerja RPJMD s.d. RKPD Tahun Lalu (2022)		Target Kinerja dan Anggaran RKPD Tahun berjalan yg dievaluasi (2023)		Realisasi Capaian Kinerja dan Anggaran RKPD yang Dievaluasi (2023)		Tingkat Capaian Kinerja dan Realisasi Anggaran RKPD Tahun 2023 (%)		Realisasi Kinerja dan Anggaran RPJMDs/d tahun 2022 (Akhir Tahun Pelaksanaan RKPD Tahun 2023)		Tingkat Capaian Kinerja Dan Realisasi Anggaran RPJMD s/d Tahun 2023 (%)		Unit SKPD (Penanggung Jawab)
1	3	4	5	6		7		8		13 = 9+10+11+12		14 = 13/8 x 100%		15 = 7 + 13		16=15/6 x100%		16
				K	Rp	K	Rp	K	Rp	K	Rp	K	Rp	K	Rp	K	Rp	
			Daerah tepat waktu															
6		Penyediaan peralatan dan perlengkapan kantor	Jumlah Paket Peralatan dan Perlengkapan Kantor yang Disediakan	12	28,239,700			12	3,650,000	6.000	29,300,000	50	802.74	6	29,300,000	50	103.75	
		Penyediaan Peralatan Rumah Tangga	Jumlah Paket Peralatan Rumah Tangga yang Disediakan	12	13,470,800			12	2,200,000	6.000	15,550,000	50	706.82	6	15,550,000	50	115.43	
		Penyediaan bahan logistik kantor	Jumlah Paket Bahan Logistik	12	22,500,000			12	5,600,000	6.000	28,100,000	50	501.79	6	28,100,000	50	124.89	

No	Kode	Urusan/Bidang Urusan Pemerintahan Daerah dan Program/Kegiatan	Indikator Kinerja Program (outcome)/ Kegiatan (output)	Target RPJMD pada Tahun 2023 (Periode RPJMD)		Realisasi Capaian Kinerja RPJMD s.d. RKPD Tahun Lalu (2022)		Target Kinerja dan Anggaran RKPD Tahun berjalan yg dievaluasi (2023)		Realisasi Capaian Kinerja dan Anggaran RKPD yang Dievaluasi (2023)		Tingkat Capaian Kinerja dan Realisasi Anggaran RKPD Tahun 2023 (%)		Realisasi Kinerja dan Anggaran RPJMDs/d tahun 2022 (Akhir Tahun Pelaksanaan RKPD Tahun 2023)		Tingkat Capaian Kinerja Dan Realisasi Anggaran RPJMD s/d Tahun 2023 (%)		Unit SKPD (Penanggung Jawab)
1	3	4	5	6		7		8		13 = 9+10+11+12		14 = 13/8 x 100%		15 = 7 + 13		16=15/6 x100%		16
				K	Rp	K	Rp	K	Rp	K	Rp	K	Rp	K	Rp	K	Rp	
			Kantor yang Disediakan															
		Penyediaan barang cetakan dan penggandaan	Jumlah Paket Barang Cetakan dan Penggandaan yang Disediakan	12	2,679,600			12	0	3.000	1,800,000	25	#DIV/0!	3	1,800,000	25	67.17	
		Pengadaan barang milik daerah penunjang urusan pemerintah daerah	Prosentase pengadaan Barang Milik Daerah tepat waktu	95	53,165,000			95	53,165,000	0.000	-	0	0.00	0	-	0	0.00	

No	Kode	Urusan/Bidang Urusan Pemerintahan Daerah dan Program/Kegiatan	Indikator Kinerja Program (outcome)/ Kegiatan (output)	Target RPJMD pada Tahun 2023 (Periode RPJMD)		Realisasi Capaian Kinerja RPJMD s.d. RKPD Tahun Lalu (2022)		Target Kinerja dan Anggaran RKPD Tahun berjalan yg dievaluasi (2023)		Realisasi Capaian Kinerja dan Anggaran RKPD yang Dievaluasi (2023)		Tingkat Capaian Kinerja dan Realisasi Anggaran RKPD Tahun 2023 (%)		Realisasi Kinerja dan Anggaran RPJMDs/d tahun 2022 (Akhir Tahun Pelaksanaan RKPD Tahun 2023)		Tingkat Capaian Kinerja Dan Realisasi Anggaran RPJMD s/d Tahun 2023 (%)		Unit SKPD (Penanggung Jawab)
1	3	4	5	6		7		8		13 = 9+10+11+12		14 = 13/8 x 100%		15 = 7 + 13		16=15/6 x100%		16
				K	Rp	K	Rp	K	Rp	K	Rp	K	Rp	K	Rp	K	Rp	
		peralatan dan mesin lainnya	Jumlah Unit Peralatan dan Mesin Lainnya yang Disediakan	2	53,165,000			2	53,165,000	0.00	-	0	0.00	0	-	0	0.00	
		penyediaan jasa penunjang urusa pemerintah daerah	Prosentase pemenuhan jasa pelayanan umum kantor	95	241,420,764			95	241,420,764	45.00	304,600,626	47	126.17	45	304,600,626	47	126.17	
		penyediaan jasa komunikasi,sumberdaya air dan listrik	Jumlah Laporan Penyediaan Jasa Komunikasi,	12	60,438,300			12	60,438,300	6.00	60,340,698	50	99.84	6	60,340,698	50	99.84	

No	Kode	Urusan/Bidang Urusan Pemerintahan Daerah dan Program/Kegiatan	Indikator Kinerja Program (outcome)/ Kegiatan (output)	Target RPJMD pada Tahun 2023 (Periode RPJMD)		Realisasi Capaian Kinerja RPJMD s.d. RKPD Tahun Lalu (2022)		Target Kinerja dan Anggaran RKPD Tahun berjalan yg dievaluasi (2023)		Realisasi Capaian Kinerja dan Anggaran RKPD yang Dievaluasi (2023)		Tingkat Capaian Kinerja dan Realisasi Anggaran RKPD Tahun 2023 (%)		Realisasi Kinerja dan Anggaran RPJMDs/d tahun 2022 (Akhir Tahun Pelaksanaan RKPD Tahun 2023)		Tingkat Capaian Kinerja Dan Realisasi Anggaran RPJMD s/d Tahun 2023 (%)		Unit SKPD (Penanggung Jawab)
1	3	4	5	6		7		8		13 = 9+10+11+12		14 = 13/8 x 100%		15 = 7 + 13		16=15/6 x100%		16
				K	Rp	K	Rp	K	Rp	K	Rp	K	Rp	K	Rp	K	Rp	
			Sumber Daya Air dan Listrik yang Disediakan															
		penyediaan jasa pelayanan umum kantor	Jumlah Laporan Penyediaan Jasa Peralatan dan Perlengkapan Kantor yang Disediakan	12	3,683,600			12	3,683,600	6.000	34,600,000	50	939.30	6	34,600,000	50	939.30	
		pemeliharaan barang milik daerah penunjang	Jumlah Laporan Penyediaan Jasa	12	177,298,864			12	177,298,864	6.000	209,659,928	50	118.25	6	209,659,928	50	118.25	

No	Kode	Urusan/Bidang Urusan Pemerintahan Daerah dan Program/Kegiatan	Indikator Kinerja Program (outcome)/ Kegiatan (output)	Target RPJMD pada Tahun 2023 (Periode RPJMD)		Realisasi Capaian Kinerja RPJMD s.d. RKPD Tahun Lalu (2022)		Target Kinerja dan Anggaran RKPD Tahun berjalan yg dievaluasi (2023)		Realisasi Capaian Kinerja dan Anggaran RKPD yang Dievaluasi (2023)		Tingkat Capaian Kinerja dan Realisasi Anggaran RKPD Tahun 2023 (%)		Realisasi Kinerja dan Anggaran RPJMDs/d tahun 2022 (Akhir Tahun Pelaksanaan RKPD Tahun 2023)		Tingkat Capaian Kinerja Dan Realisasi Anggaran RPJMD s/d Tahun 2023 (%)		Unit SKPD (Penanggung Jawab)
1	3	4	5	6		7		8		13 = 9+10+11+12		14 = 13/8 x 100%		15 = 7 + 13		16=15/6 x100%		16
				K	Rp	K	Rp	K	Rp	K	Rp	K	Rp	K	Rp	K	Rp	
		urusan pemerintah daerah	Pelayanan Umum Kantor yang Disediakan															
		Pemeliharaan barang milik Daerah penunjang urusan pemerintah daerah	Prosentase Barang Milik Daerah kondisi baik	95	14,400,000			95	14,400,000	0.00	2,208,500	0	15.34	0	2,208,500	0	15.34	
		penyediaan jasa pemeliharaan, biaya pemeliharaan	Jumlah Kendaraan Perorangan Dinas atau Kendaraan	10	14,400,000			10	14,400,000	0.00	2,208,500	0	15.34	0	2,208,500	0	15.34	

No	Kode	Urusan/Bidang Urusan Pemerintahan Daerah dan Program/Kegiatan	Indikator Kinerja Program (outcome)/ Kegiatan (output)	Target RPJMD pada Tahun 2023 (Periode RPJMD)		Realisasi Capaian Kinerja RPJMD s.d. RKPD Tahun Lalu (2022)		Target Kinerja dan Anggaran RKPD Tahun berjalan yg dievaluasi (2023)		Realisasi Capaian Kinerja dan Anggaran RKPD yang Dievaluasi (2023)		Tingkat Capaian Kinerja dan Realisasi Anggaran RKPD Tahun 2023 (%)		Realisasi Kinerja dan Anggaran RPJMDs/d tahun 2022 (Akhir Tahun Pelaksanaan RKPD Tahun 2023)		Tingkat Capaian Kinerja Dan Realisasi Anggaran RPJMD s/d Tahun 2023 (%)		Unit SKPD (Penanggung Jawab)
1	3	4	5	6		7		8		13 = 9+10+11+12		14 = 13/8 x 100%		15 = 7 + 13		16=15/6 x100%		16
				K	Rp	K	Rp	K	Rp	K	Rp	K	Rp	K	Rp	K	Rp	
		dan pajak kendaraan perorangan dinas atau kendaraan dinas jabatan	Dinas Jabatan yang Dipelihara dan dibayarkan Pajaknya															
											Rata-rata capaian kinerja (%)	30.11	#DIV/0!					
											Predikat kinerja	Sangat Rendah	#DIV/0!					
		PROGRAM PENYELENGGARAAN	Prosentase Peningkatan Pelayanan	95	34,767,400			95	34,767,400	40.	47,240,000	42	135.87	40	47,240,000	42	135.87	

No	Kode	Urusan/Bidang Urusan Pemerintahan Daerah dan Program/Kegiatan	Indikator Kinerja Program (outcome)/ Kegiatan (output)	Target RPJMD pada Tahun 2023 (Periode RPJMD)		Realisasi Capaian Kinerja RPJMD s.d. RKPD Tahun Lalu (2022)		Target Kinerja dan Anggaran RKPD Tahun berjalan yg dievaluasi (2023)		Realisasi Capaian Kinerja dan Anggaran RKPD yang Dievaluasi (2023)		Tingkat Capaian Kinerja dan Realisasi Anggaran RKPD Tahun 2023 (%)		Realisasi Kinerja dan Anggaran RPJMDs/d tahun 2022 (Akhir Tahun Pelaksanaan RKPD Tahun 2023)		Tingkat Capaian Kinerja Dan Realisasi Anggaran RPJMD s/d Tahun 2023 (%)		Unit SKPD (Penanggung Jawab)
1	3	4	5	6		7		8		13 = 9+10+11+12		14 = 13/8 x 100%		15 = 7 + 13		16=15/6 x100%		16
				K	Rp	K	Rp	K	Rp	K	Rp	K	Rp	K	Rp	K	Rp	
		PEMERINTAHAN DAN PELAYANAN PUBLIK	Publik yang dilaksanakan dengan baik dan lancar							00								
		koordinasi penyelenggaraan kegiatan pemerintahan di tingkat kecamatan	Prosentase Peningkatan Koordinasi dan Fasilitasi Pemerintahan	95	18,593,000			95	18,593,000	45.000	27,100,000	47	145.75	45	27,100,000	47	145.75	
		koordinasi /senergi perencanaan dan pelaksanaan kegiatan	Jumlah Laporan Koordinasi/Sinergi Perencanaan dan	4	18,593,000			4	18,593,000	2.00	27,100,000	50	145.75	2	27,100,000	50	145.75	

No	Kode	Urusan/Bidang Urusan Pemerintahan Daerah dan Program/Kegiatan	Indikator Kinerja Program (outcome)/ Kegiatan (output)	Target RPJMD pada Tahun 2023 (Periode RPJMD)		Realisasi Capaian Kinerja RPJMD s.d. RKPD Tahun Lalu (2022)		Target Kinerja dan Anggaran RKPD Tahun berjalan yg dievaluasi (2023)		Realisasi Capaian Kinerja dan Anggaran RKPD yang Dievaluasi (2023)		Tingkat Capaian Kinerja dan Realisasi Anggaran RKPD Tahun 2023 (%)		Realisasi Kinerja dan Anggaran RPJMDs/d tahun 2022 (Akhir Tahun Pelaksanaan RKPD Tahun 2023)		Tingkat Capaian Kinerja Dan Realisasi Anggaran RPJMD s/d Tahun 2023 (%)		Unit SKPD (Penanggung Jawab)
1	3	4	5	6		7		8		13 = 9+10+11+12		14 = 13/8 x 100%		15 = 7 + 13		16=15/6 x100%		16
				K	Rp	K	Rp	K	Rp	K	Rp	K	Rp	K	Rp	K	Rp	
		pemerintahan dengan perangkat daerah dan instansi vertikal terkait	Pelaksanaan Kegiatan Pemerintahan dengan Perangkat Daerah dan Instansi Vertikal Terkait															
		pelaksanaan urusan pemerintahan yang dilimpahkan kepada camat	Prosentase Peningkatan Pelayanan Perinjinan Non Usaha Bidang	73	16,174,400			73	16,174,400	45.000	20,140,000	62	124.52	45	20,140,000	62	124.52	

No	Kode	Urusan/Bidang Urusan Pemerintahan Daerah dan Program/Kegiatan	Indikator Kinerja Program (outcome)/ Kegiatan (output)	Target RPJMD pada Tahun 2023 (Periode RPJMD)		Realisasi Capaian Kinerja RPJMD s.d. RKPD Tahun Lalu (2022)		Target Kinerja dan Anggaran RKPD Tahun berjalan yg dievaluasi (2023)		Realisasi Capaian Kinerja dan Anggaran RKPD yang Dievaluasi (2023)		Tingkat Capaian Kinerja dan Realisasi Anggaran RKPD Tahun 2023 (%)		Realisasi Kinerja dan Anggaran RPJMDs/d tahun 2022 (Akhir Tahun Pelaksanaan RKPD Tahun 2023)		Tingkat Capaian Kinerja Dan Realisasi Anggaran RPJMD s/d Tahun 2023 (%)		Unit SKPD (Penanggung Jawab)
1	3	4	5	6		7		8		13 = 9+10+11+12		14 = 13/8 x 100%		15 = 7 + 13		16=15/6 x100%		16
				K	Rp	K	Rp	K	Rp	K	Rp	K	Rp	K	Rp	K	Rp	
			Perekonomian															
		pelaksanaan urusan pemerintahan yang terkait dengan pelayananperijinan non usaha	Jumlah Dokumen Non Perizinan Usaha yang Dilaksanakan	4	16,174,400			4	16,174,400	2.000	20,140,000	50	124.52	2	20,140,000	50	124.52	
											Rata-rata capaian kinerja (%)	50.22	135.28					
											Predikat kinerja	Rendah	Sangat					

No	Kode	Urusan/Bidang Urusan Pemerintahan Daerah dan Program/Kegiatan	Indikator Kinerja Program (outcome)/ Kegiatan (output)	Target RPJMD pada Tahun 2023 (Periode RPJMD)		Realisasi Capaian Kinerja RPJMD s.d. RKPD Tahun Lalu (2022)		Target Kinerja dan Anggaran RKPD Tahun berjalan yg dievaluasi (2023)		Realisasi Capaian Kinerja dan Anggaran RKPD yang Dievaluasi (2023)		Tingkat Capaian Kinerja dan Realisasi Anggaran RKPD Tahun 2023 (%)		Realisasi Kinerja dan Anggaran RPJMDs/d tahun 2022 (Akhir Tahun Pelaksanaan RKPD Tahun 2023)		Tingkat Capaian Kinerja Dan Realisasi Anggaran RPJMD s/d Tahun 2023 (%)		Unit SKPD (Penanggung Jawab)
1	3	4	5	6		7		8		13 = 9+10+11+12		14 = 13/8 x 100%		15 = 7 + 13		16=15/6 x100%		16
				K	Rp	K	Rp	K	Rp	K	Rp	K	Rp	K	Rp	K	Rp	
													Tinggi					
		PROGRAM PEMBERDAYAAN MASYARAKAT DESA DAN KELURAHAN	Prosentase Peningkatan Fasilitasi Pemberdayaan Masyarakat yang dilaksanakan dengan baik dan lancar	100	177,789,900			100	177,789,900	50.000	217,369,600	50	122.26	50	217,369,600	50	122.26	
		koordinasi kegiatan pemberdayaan desa	Prosentase Koordinasi Kegiatan Pemberdayaan Desa	100	177,789,900			100	177,789,900	50.000	217,369,600	50	122.26	50	217,369,600	50	122.26	

No	Kode	Urusan/Bidang Urusan Pemerintahan Daerah dan Program/Kegiatan	Indikator Kinerja Program (outcome)/ Kegiatan (output)	Target RPJMD pada Tahun 2023 (Periode RPJMD)		Realisasi Capaian Kinerja RPJMD s.d. RKPD Tahun Lalu (2022)		Target Kinerja dan Anggaran RKPD Tahun berjalan yg dievaluasi (2023)		Realisasi Capaian Kinerja dan Anggaran RKPD yang Dievaluasi (2023)		Tingkat Capaian Kinerja dan Realisasi Anggaran RKPD Tahun 2023 (%)		Realisasi Kinerja dan Anggaran RPJMDs/d tahun 2022 (Akhir Tahun Pelaksanaan RKPD Tahun 2023)		Tingkat Capaian Kinerja Dan Realisasi Anggaran RPJMD s/d Tahun 2023 (%)		Unit SKPD (Penanggung Jawab)
1	3	4	5	6		7		8		13 = 9+10+11+12		14 = 13/8 x 100%		15 = 7 + 13		16=15/6 x100%		16
				K	Rp	K	Rp	K	Rp	K	Rp	K	Rp	K	Rp	K	Rp	
		peningkatan partisipasi masyarakat dalam forum musyawarah perencanaan pembanguan di desa	Jumlah Lembaga Kemasyarakatan yang Berpartisipasi dalam Forum Musyawarah Perencanaan Pembangunan di Desa	7	9,439,900			7	9,439,900	4.00	27,669,600	57	293.11	4	27,669,600	57	293.11	
		singkronisasi program kerja dan kegiatan pemberdayaan masyarakat yang	Jumlah Dokumen Sinkronisasi Program Kerja dan Kegiatan	2	168,350,000			2	168,350,000	1.00	175,300,000	50	104.13	1	175,300,000	50	104.13	

No	Kode	Urusan/Bidang Urusan Pemerintahan Daerah dan Program/Kegiatan	Indikator Kinerja Program (outcome)/ Kegiatan (output)	Target RPJMD pada Tahun 2023 (Periode RPJMD)		Realisasi Capaian Kinerja RPJMD s.d. RKPD Tahun Lalu (2022)		Target Kinerja dan Anggaran RKPD Tahun berjalan yg dievaluasi (2023)		Realisasi Capaian Kinerja dan Anggaran RKPD yang Dievaluasi (2023)		Tingkat Capaian Kinerja dan Realisasi Anggaran RKPD Tahun 2023 (%)		Realisasi Kinerja dan Anggaran RPJMDs/d tahun 2022 (Akhir Tahun Pelaksanaan RKPD Tahun 2023)		Tingkat Capaian Kinerja Dan Realisasi Anggaran RPJMD s/d Tahun 2023 (%)		Unit SKPD (Penanggung Jawab)
1	3	4	5	6		7		8		13 = 9+10+11+12		14 = 13/8 x 100%		15 = 7 + 13		16=15/6 x100%		16
				K	Rp	K	Rp	K	Rp	K	Rp	K	Rp	K	Rp	K	Rp	
		dilakukan oleh pemerintah dan swasta di wilayah kerja kecamatan,	Pemberdayaan Masyarakat yang Dilakukan oleh Pemerintah dan Swasta di Wilayah Kerja Kecamatan															
		Peningkatan Efektifitas Kegiatan Pemberdayaan Masyarakat di Wilayah Kecamatan	Jumlah Laporan Peningkatan Efektivitas Kegiatan Pemberdayaan Masyarakat	4	8,000,000			4	8,000,000	2.00	14,400,000	50	180.00	2	14,400,000	50	180.00	

No	Kode	Urusan/Bidang Urusan Pemerintahan Daerah dan Program/Kegiatan	Indikator Kinerja Program (outcome)/ Kegiatan (output)	Target RPJMD pada Tahun 2023 (Periode RPJMD)		Realisasi Capaian Kinerja RPJMD s.d. RKPD Tahun Lalu (2022)		Target Kinerja dan Anggaran RKPD Tahun berjalan yg dievaluasi (2023)		Realisasi Capaian Kinerja dan Anggaran RKPD yang Dievaluasi (2023)		Tingkat Capaian Kinerja dan Realisasi Anggaran RKPD Tahun 2023 (%)		Realisasi Kinerja dan Anggaran RPJMDs/d tahun 2022 (Akhir Tahun Pelaksanaan RKPD Tahun 2023)		Tingkat Capaian Kinerja Dan Realisasi Anggaran RPJMD s/d Tahun 2023 (%)		Unit SKPD (Penanggung Jawab)
1	3	4	5	6		7		8		13 = 9+10+11+12		14 = 13/8 x 100%		15 = 7 + 13		16=15/6 x100%		16
				K	Rp	K	Rp	K	Rp	K	Rp	K	Rp	K	Rp	K	Rp	
			di Wilayah Kecamatan															
		Rata-rata capaian kinerja (%)										51.43	164.35					
		Predikat kinerja										Rendah	Sangat Tinggi					
		PROGRAM KOORDINASI KETENTRAMAN DAN KETERTIBAN UMUM	Prosentase Fasilitasi Penyelenggaraan Urusan Pemerintahan Umum yang	100	36,270,200			100	36,270,200	25.00	35,130,000	25	96.86	25	35,130,000	25	96.86	

No	Kode	Urusan/Bidang Urusan Pemerintahan Daerah dan Program/Kegiatan	Indikator Kinerja Program (outcome)/ Kegiatan (output)	Target RPJMD pada Tahun 2023 (Periode RPJMD)		Realisasi Capaian Kinerja RPJMD s.d. RKPD Tahun Lalu (2022)		Target Kinerja dan Anggaran RKPD Tahun berjalan yg dievaluasi (2023)		Realisasi Capaian Kinerja dan Anggaran RKPD yang Dievaluasi (2023)		Tingkat Capaian Kinerja dan Realisasi Anggaran RKPD Tahun 2023 (%)		Realisasi Kinerja dan Anggaran RPJMDs/d tahun 2022 (Akhir Tahun Pelaksanaan RKPD Tahun 2023)		Tingkat Capaian Kinerja Dan Realisasi Anggaran RPJMD s/d Tahun 2023 (%)		Unit SKPD (Penanggung Jawab)
1	3	4	5	6		7		8		13 = 9+10+11+12		14 = 13/8 x 100%		15 = 7 + 13		16=15/6 x100%		16
				K	Rp	K	Rp	K	Rp	K	Rp	K	Rp	K	Rp	K	Rp	
			dilaksanakan dengan baik dan lancar															
		koordinasi upaya penyelnggaraan ketentraman dan ketertiban umum.	Prosentase Penyelenggaraan Urusan Pemerintahan Umum	100	36,270,200			100	36,270,200	25.000	35,130,000	25	96.86	25	35,130,000	25	96.86	
		sinergitas dengan kepolisia dan , TNI dan Instansi vertikal di	Jumlah Laporan Hasil Sinergitas dengan Kepolisian Negara Republik	4	32,270,200			4	32,270,200	1.000	29,530,000	25	91.51	1	29,530,000	25	91.51	

No	Kode	Urusan/Bidang Urusan Pemerintahan Daerah dan Program/Kegiatan	Indikator Kinerja Program (outcome)/ Kegiatan (output)	Target RPJMD pada Tahun 2023 (Periode RPJMD)		Realisasi Capaian Kinerja RPJMD s.d. RKPD Tahun Lalu (2022)		Target Kinerja dan Anggaran RKPD Tahun berjalan yg dievaluasi (2023)		Realisasi Capaian Kinerja dan Anggaran RKPD yang Dievaluasi (2023)		Tingkat Capaian Kinerja dan Realisasi Anggaran RKPD Tahun 2023 (%)		Realisasi Kinerja dan Anggaran RPJMDs/d tahun 2022 (Akhir Tahun Pelaksanaan RKPD Tahun 2023)		Tingkat Capaian Kinerja Dan Realisasi Anggaran RPJMD s/d Tahun 2023 (%)		Unit SKPD (Penanggung Jawab)
1	3	4	5	6		7		8		13 = 9+10+11+12		14 = 13/8 x 100%		15 = 7 + 13		16=15/6 x100%		16
				K	Rp	K	Rp	K	Rp	K	Rp	K	Rp	K	Rp	K	Rp	
		wilayah Kecamatann .	Indonesia, Tentara Nasional Indonesia dan Instansi Vertikal di Wilayah Kecamatan															
		Harmonisasi Hubungan dengan Tokoh Agama dan Tokoh Masyarakat	Jumlah Laporan Pelaksanaan Harmonisasi Hubungan dengan Tokoh Agama dan	4	4,000,000			4	4,000,000	1.000	5,600,000	25	140.00	1	5,600,000	25	140.00	

No	Kode	Urusan/Bidang Urusan Pemerintahan Daerah dan Program/Kegiatan	Indikator Kinerja Program (outcome)/ Kegiatan (output)	Target RPJMD pada Tahun 2023 (Periode RPJMD)		Realisasi Capaian Kinerja RPJMD s.d. RKPD Tahun Lalu (2022)		Target Kinerja dan Anggaran RKPD Tahun berjalan yg dievaluasi (2023)		Realisasi Capaian Kinerja dan Anggaran RKPD yang Dievaluasi (2023)		Tingkat Capaian Kinerja dan Realisasi Anggaran RKPD Tahun 2023 (%)		Realisasi Kinerja dan Anggaran RPJMDs/d tahun 2022 (Akhir Tahun Pelaksanaan RKPD Tahun 2023)		Tingkat Capaian Kinerja Dan Realisasi Anggaran RPJMD s/d Tahun 2023 (%)		Unit SKPD (Penanggung Jawab)
1	3	4	5	6		7		8		13 = 9+10+11+12		14 = 13/8 x 100%		15 = 7 + 13		16=15/6 x100%		16
				K	Rp	K	Rp	K	Rp	K	Rp	K	Rp	K	Rp	K	Rp	
			Tokoh Masyarakat															
		Rata-rata capaian kinerja (%)										25.00	106.31					
		Predikat kinerja										Sangat Rendah	Sangat Tinggi					
		PROGRAM PENYELENGGARAAN URUSAN PEMERINTAHAN UMUM	Prosentase Fasilitasi Penyelenggaran Urusan Pemerintahan Umum yang	100	30,925,500			100	30,925,500	25.00	33,300,000	25	107.68	25	33,300,000	25	107.68	

No	Kode	Urusan/Bidang Urusan Pemerintahan Daerah dan Program/Kegiatan	Indikator Kinerja Program (outcome)/ Kegiatan (output)	Target RPJMD pada Tahun 2023 (Periode RPJMD)		Realisasi Capaian Kinerja RPJMD s.d. RKPD Tahun Lalu (2022)		Target Kinerja dan Anggaran RKPD Tahun berjalan yg dievaluasi (2023)		Realisasi Capaian Kinerja dan Anggaran RKPD yang Dievaluasi (2023)		Tingkat Capaian Kinerja dan Realisasi Anggaran RKPD Tahun 2023 (%)		Realisasi Kinerja dan Anggaran RPJMDs/d tahun 2022 (Akhir Tahun Pelaksanaan RKPD Tahun 2023)		Tingkat Capaian Kinerja Dan Realisasi Anggaran RPJMD s/d Tahun 2023 (%)		Unit SKPD (Penanggung Jawab)
1	3	4	5	6		7		8		13 = 9+10+11+12		14 = 13/8 x 100%		15 = 7 + 13		16=15/6 x100%		16
				K	Rp	K	Rp	K	Rp	K	Rp	K	Rp	K	Rp	K	Rp	
			dilaksanakan dengan baik dan lancar															
		Penyelenggraan urusan pemerintahan umum sesuai penugasan kepala daerah	Prosentase Penyelenggaraan Urusan Pemerintahan Umum	100	30,925,500			100	30,925,500	25.00	33,300,000	25	107.68	25	33,300,000	25	107.68	

No	Kode	Urusan/Bidang Urusan Pemerintahan Daerah dan Program/Kegiatan	Indikator Kinerja Program (outcome)/ Kegiatan (output)	Target RPJMD pada Tahun 2023 (Periode RPJMD)		Realisasi Capaian Kinerja RPJMD s.d. RKPD Tahun Lalu (2022)		Target Kinerja dan Anggaran RKPD Tahun berjalan yg dievaluasi (2023)		Realisasi Capaian Kinerja dan Anggaran RKPD yang Dievaluasi (2023)		Tingkat Capaian Kinerja dan Realisasi Anggaran RKPD Tahun 2023 (%)		Realisasi Kinerja dan Anggaran RPJMDs/d tahun 2022 (Akhir Tahun Pelaksanaan RKPD Tahun 2023)		Tingkat Capaian Kinerja Dan Realisasi Anggaran RPJMD s/d Tahun 2023 (%)		Unit SKPD (Penanggung Jawab)
1	3	4	5	6		7		8		13 = 9+10+11+12		14 = 13/8 x 100%		15 = 7 + 13		16=15/6 x100%		16
				K	Rp	K	Rp	K	Rp	K	Rp	K	Rp	K	Rp	K	Rp	
		Pembinaan wawasan kebangsaan dan ketahanan Nasional dalam rangka memantapkan pengamalan pancasila , pelaksanaan UUD 1945, Pelaksanaan Bhinneka Tunggal Ika serta	Jumlah Orang yang Mengikuti Pembinaan Wawasan Kebangsaan dan Ketahanan Nasional dalam rangka Memantapkan Pengamalan Pancasila, Pelaksanaan Undang-Undang	1460	30,925,500			1460	30,925,500	1225	33,300,000	84	107.68	1225	33,300,000	84	107.68	

No	Kode	Urusan/Bidang Urusan Pemerintahan Daerah dan Program/Kegiatan	Indikator Kinerja Program (outcome)/ Kegiatan (output)	Target RPJMD pada Tahun 2023 (Periode RPJMD)		Realisasi Capaian Kinerja RPJMD s.d. RKPD Tahun Lalu (2022)		Target Kinerja dan Anggaran RKPD Tahun berjalan yg dievaluasi (2023)		Realisasi Capaian Kinerja dan Anggaran RKPD yang Dievaluasi (2023)		Tingkat Capaian Kinerja dan Realisasi Anggaran RKPD Tahun 2023 (%)		Realisasi Kinerja dan Anggaran RPJMDs/d tahun 2022 (Akhir Tahun Pelaksanaan RKPD Tahun 2023)		Tingkat Capaian Kinerja Dan Realisasi Anggaran RPJMD s/d Tahun 2023 (%)		Unit SKPD (Penanggung Jawab)
1	3	4	5	6		7		8		13 = 9+10+11+12		14 = 13/8 x 100%		15 = 7 + 13		16=15/6 x100%		16
				K	Rp	K	Rp	K	Rp	K	Rp	K	Rp	K	Rp	K	Rp	
		pertahanan dan pemeliharaan Keutuhan Negara Republik Indonesia.	Dasar Negara Republik Indonesia Tahun 1945, Pelestarian Bhinneka Tunggal Ika serta Pemertahanan dan Pemeliharaan Keutuhan Negara Kesatuan Republik Indonesia															

No	Kode	Urusan/Bidang Urusan Pemerintahan Daerah dan Program/Kegiatan	Indikator Kinerja Program (outcome)/ Kegiatan (output)	Target RPJMD pada Tahun 2023 (Periode RPJMD)		Realisasi Capaian Kinerja RPJMD s.d. RKPD Tahun Lalu (2022)		Target Kinerja dan Anggaran RKPD Tahun berjalan yg dievaluasi (2023)		Realisasi Capaian Kinerja dan Anggaran RKPD yang Dievaluasi (2023)		Tingkat Capaian Kinerja dan Realisasi Anggaran RKPD Tahun 2023 (%)		Realisasi Kinerja dan Anggaran RPJMDs/d tahun 2022 (Akhir Tahun Pelaksanaan RKPD Tahun 2023)		Tingkat Capaian Kinerja Dan Realisasi Anggaran RPJMD s/d Tahun 2023 (%)		Unit SKPD (Penanggung Jawab)
1	3	4	5	6		7		8		13 = 9+10+11+12		14 = 13/8 x 100%		15 = 7 + 13		16=15/6 x100%		16
				K	Rp	K	Rp	K	Rp	K	Rp	K	Rp	K	Rp	K	Rp	
		Rata-rata capaian kinerja (%)										44.63	107.68					
		Predikat kinerja										Sangat Rendah	Sangat Tinggi					
		PROGRAM PENUNJANG URUSAN PEMERINTAHAN DAERAH KABUPATEN/ KOTA	Prosentase kenaikan nilai SAKIP perangkat daerah	5	841,787,448			5	841,787,448	0.00	216,292,617	0	25.69	0	216,292,617	0	25.69	Kecamatan Krucil
1		perencanaan,penganggaran,dan evaluasi	Prosentase dokumen perencanaan	95	135,205,000			95	135,205,000	0.00	3,425,000	0	2.53	0	3,425,000	0	2.53	

No	Kode	Urusan/Bidang Urusan Pemerintahan Daerah dan Program/Kegiatan	Indikator Kinerja Program (outcome)/ Kegiatan (output)	Target RPJMD pada Tahun 2023 (Periode RPJMD)		Realisasi Capaian Kinerja RPJMD s.d. RKPD Tahun Lalu (2022)		Target Kinerja dan Anggaran RKPD Tahun berjalan yg dievaluasi (2023)		Realisasi Capaian Kinerja dan Anggaran RKPD yang Dievaluasi (2023)		Tingkat Capaian Kinerja dan Realisasi Anggaran RKPD Tahun 2023 (%)		Realisasi Kinerja dan Anggaran RPJMDs/d tahun 2022 (Akhir Tahun Pelaksanaan RKPD Tahun 2023)		Tingkat Capaian Kinerja Dan Realisasi Anggaran RPJMD s/d Tahun 2023 (%)		Unit SKPD (Penanggung Jawab)
1	3	4	5	6		7		8		13 = 9+10+11+12		14 = 13/8 x 100%		15 = 7 + 13		16=15/6 x100%		16
				K	Rp	K	Rp	K	Rp	K	Rp	K	Rp	K	Rp	K	Rp	
		kinerja perangat daerah	yang disusun tepat waktu															
01		penyusunan dokumen perencanaan perangakat daerah	Jumlah Dokumen Perencanaan Perangkat Daerah	4	13,000,000			4	13,000,000	0.00	3,425,000	0	26.35	0	3,425,000	0	26.35	
1		koordinasi dan penyusunan dokumen RKA/SKPD	Jumlah Dokumen RKA-SKPD dan Laporan Hasil Koordinasi Penyusunan	2	35,400,000			2	35,400,000	0.00	-	0	0.00	0	-	0	0.00	

No	Kode	Urusan/Bidang Urusan Pemerintahan Daerah dan Program/Kegiatan	Indikator Kinerja Program (outcome)/ Kegiatan (output)	Target RPJMD pada Tahun 2023 (Periode RPJMD)		Realisasi Capaian Kinerja RPJMD s.d. RKPD Tahun Lalu (2022)		Target Kinerja dan Anggaran RKPD Tahun berjalan yg dievaluasi (2023)		Realisasi Capaian Kinerja dan Anggaran RKPD yang Dievaluasi (2023)		Tingkat Capaian Kinerja dan Realisasi Anggaran RKPD Tahun 2023 (%)		Realisasi Kinerja dan Anggaran RPJMDs/d tahun 2022 (Akhir Tahun Pelaksanaan RKPD Tahun 2023)		Tingkat Capaian Kinerja Dan Realisasi Anggaran RPJMD s/d Tahun 2023 (%)		Unit SKPD (Penanggung Jawab)
1	3	4	5	6		7		8		13 = 9+10+11+12		14 = 13/8 x 100%		15 = 7 + 13		16=15/6 x100%		16
				K	Rp	K	Rp	K	Rp	K	Rp	K	Rp	K	Rp	K	Rp	
			Dokumen RKA-SKPD															
2		Administrasi umum perangkat daerah	Prosentase pelaksanaan Administrasi Umum Perangkat Daerah tepat waktu	95	38,278,000			95	38,278,000	0.00	21,050,100	0	54.99	0	21,050,100	0	54.99	
6		Penyediaan peralatan dan perlengkapan kantor	Jumlah Paket Peralatan dan Perlengkapan Kantor yang Disediakan	12	20,155,000			12	20,155,000	0.00	9,950,100	0	49.37	0	9,950,100	0	49.37	

No	Kode	Urusan/Bidang Urusan Pemerintahan Daerah dan Program/Kegiatan	Indikator Kinerja Program (outcome)/ Kegiatan (output)	Target RPJMD pada Tahun 2023 (Periode RPJMD)		Realisasi Capaian Kinerja RPJMD s.d. RKPD Tahun Lalu (2022)		Target Kinerja dan Anggaran RKPD Tahun berjalan yg dievaluasi (2023)		Realisasi Capaian Kinerja dan Anggaran RKPD yang Dievaluasi (2023)		Tingkat Capaian Kinerja dan Realisasi Anggaran RKPD Tahun 2023 (%)		Realisasi Kinerja dan Anggaran RPJMDs/d tahun 2022 (Akhir Tahun Pelaksanaan RKPD Tahun 2023)		Tingkat Capaian Kinerja Dan Realisasi Anggaran RPJMD s/d Tahun 2023 (%)		Unit SKPD (Penanggung Jawab)
1	3	4	5	6		7		8		13 = 9+10+11+12		14 = 13/8 x 100%		15 = 7 + 13		16=15/6 x100%		16
				K	Rp	K	Rp	K	Rp	K	Rp	K	Rp	K	Rp	K	Rp	
		Penyediaan bahan logistik kantor	Jumlah Paket Bahan Logistik Kantor yang Disediakan	12	41,320,230			12	41,320,230	0.00	11,100,000	0	26.86	0	11,100,000	0	26.86	
		Penyediaan barang cetakan dan penggandaan	Jumlah Paket Barang Cetakan dan Penggandaan yang Disediakan	12	40,350,000			12	40,350,000	0.00	-	0	0.00	0	-	0	0.00	
		Pengadaan barang milik daerah penunjang urusan	Prosentase pengadaan Barang Milik Daerah tepat waktu	95	317,847,248			95	317,847,248	0.00	24,280,000	0	7.64	0	24,280,000	0	7.64	

No	Kode	Urusan/Bidang Urusan Pemerintahan Daerah dan Program/Kegiatan	Indikator Kinerja Program (outcome)/ Kegiatan (output)	Target RPJMD pada Tahun 2023 (Periode RPJMD)		Realisasi Capaian Kinerja RPJMD s.d. RKPD Tahun Lalu (2022)		Target Kinerja dan Anggaran RKPD Tahun berjalan yg dievaluasi (2023)		Realisasi Capaian Kinerja dan Anggaran RKPD yang Dievaluasi (2023)		Tingkat Capaian Kinerja dan Realisasi Anggaran RKPD Tahun 2023 (%)		Realisasi Kinerja dan Anggaran RPJMDs/d tahun 2022 (Akhir Tahun Pelaksanaan RKPD Tahun 2023)		Tingkat Capaian Kinerja Dan Realisasi Anggaran RPJMD s/d Tahun 2023 (%)		Unit SKPD (Penanggung Jawab)
1	3	4	5	6		7		8		13 = 9+10+11+12		14 = 13/8 x 100%		15 = 7 + 13		16=15/6 x100%		16
				K	Rp	K	Rp	K	Rp	K	Rp	K	Rp	K	Rp	K	Rp	
		pemerintah daerah																
		peralatan dan mesin lainnya	Jumlah Unit Peralatan dan Mesin Lainnya yang Disediakan	2	317,847,248			2	317,847,248	0.00	24,280,000	0	7.64	0	24,280,000	0	7.64	
		penyediaan jasa penunjang urusa pemerintah daerah	Prosentase pemenuhan jasa pelayanan umum kantor	95	345,657,200			95	345,657,200	15.00	167,537,517	16	48.47	15	167,537,517	16	48.47	
		penyediaan jasa komunikasi,su	Jumlah Laporan Penyediaan	12	45,223,800			12	45,223,800	3.00	24,352,571	25	53.85	3	24,352,571	25	53.85	

No	Kode	Urusan/Bidang Urusan Pemerintahan Daerah dan Program/Kegiatan	Indikator Kinerja Program (outcome)/ Kegiatan (output)	Target RPJMD pada Tahun 2023 (Periode RPJMD)		Realisasi Capaian Kinerja RPJMD s.d. RKPD Tahun Lalu (2022)		Target Kinerja dan Anggaran RKPD Tahun berjalan yg dievaluasi (2023)		Realisasi Capaian Kinerja dan Anggaran RKPD yang Dievaluasi (2023)		Tingkat Capaian Kinerja dan Realisasi Anggaran RKPD Tahun 2023 (%)		Realisasi Kinerja dan Anggaran RPJMDs/d tahun 2022 (Akhir Tahun Pelaksanaan RKPD Tahun 2023)		Tingkat Capaian Kinerja Dan Realisasi Anggaran RPJMD s/d Tahun 2023 (%)		Unit SKPD (Penanggung Jawab)
1	3	4	5	6		7		8		13 = 9+10+11+12		14 = 13/8 x 100%		15 = 7 + 13		16=15/6 x100%		16
				K	Rp	K	Rp	K	Rp	K	Rp	K	Rp	K	Rp	K	Rp	
		mberdaya air dan listrik	Jasa Komunikasi, Sumber Daya Air dan Listrik yang Disediakan															
		penyediaan jasa pelayanan umum kantor	Jumlah Laporan Penyediaan Jasa Peralatan dan Perlengkapan Kantor yang Disediakan	12	5,800,200			12	5,800,200	3.000	1,150,000	25	19.83	3	1,150,000	25	19.83	

No	Kode	Urusan/Bidang Urusan Pemerintahan Daerah dan Program/Kegiatan	Indikator Kinerja Program (outcome)/ Kegiatan (output)	Target RPJMD pada Tahun 2023 (Periode RPJMD)		Realisasi Capaian Kinerja RPJMD s.d. RKPD Tahun Lalu (2022)		Target Kinerja dan Anggaran RKPD Tahun berjalan yg dievaluasi (2023)		Realisasi Capaian Kinerja dan Anggaran RKPD yang Dievaluasi (2023)		Tingkat Capaian Kinerja dan Realisasi Anggaran RKPD Tahun 2023 (%)		Realisasi Kinerja dan Anggaran RPJMDs/d tahun 2022 (Akhir Tahun Pelaksanaan RKPD Tahun 2023)		Tingkat Capaian Kinerja Dan Realisasi Anggaran RPJMD s/d Tahun 2023 (%)		Unit SKPD (Penanggung Jawab)
1	3	4	5	6		7		8		13 = 9+10+11+12		14 = 13/8 x 100%		15 = 7 + 13		16=15/6 x100%		16
				K	Rp	K	Rp	K	Rp	K	Rp	K	Rp	K	Rp	K	Rp	
		pemeliharaan barang milik daerah penunjang urusan pemerintah daerah	Jumlah Laporan Penyediaan Jasa Pelayanan Umum Kantor yang Disediakan	12	275,857,000			12	275,857,000	3.00	142,034,946	25	51.49	3	142,034,946	25	51.49	
		Pemeliharaan barang milik Daerah penunjang urusan pemerintah daerah	Prosentase Barang Milik Daerah kondisi baik	95	4,800,000			95	4,800,000	0.00	-	0	0.00	0	-	0	0.00	

No	Kode	Urusan/Bidang Urusan Pemerintahan Daerah dan Program/Kegiatan	Indikator Kinerja Program (outcome)/ Kegiatan (output)	Target RPJMD pada Tahun 2023 (Periode RPJMD)		Realisasi Capaian Kinerja RPJMD s.d. RKPD Tahun Lalu (2022)		Target Kinerja dan Anggaran RKPD Tahun berjalan yg dievaluasi (2023)		Realisasi Capaian Kinerja dan Anggaran RKPD yang Dievaluasi (2023)		Tingkat Capaian Kinerja dan Realisasi Anggaran RKPD Tahun 2023 (%)		Realisasi Kinerja dan Anggaran RPJMDs/d tahun 2022 (Akhir Tahun Pelaksanaan RKPD Tahun 2023)		Tingkat Capaian Kinerja Dan Realisasi Anggaran RPJMD s/d Tahun 2023 (%)		Unit SKPD (Penanggung Jawab)
1	3	4	5	6		7		8		13 = 9+10+11+12		14 = 13/8 x 100%		15 = 7 + 13		16=15/6 x100%		16
				K	Rp	K	Rp	K	Rp	K	Rp	K	Rp	K	Rp	K	Rp	
		penyediaan jasa pemeliharaan, biaya pemeliharaan dan pajak kendaraan perorangan dinas atau kendaraan dinas jabatan	Jumlah Kendaraan Perorangan Dinas atau Kendaraan Dinas Jabatan yang Dipelihara dan dibayarkan Pajaknya	10	4,800,000			10	4,800,000	0.00	-	0	0.00	0	-	0	0.00	
											Rata-rata capaian kinerja (%)	5.67	23.42					
											Predikat kinerja	Sangat	Sangat					

No	Kode	Urusan/Bidang Urusan Pemerintahan Daerah dan Program/Kegiatan	Indikator Kinerja Program (outcome)/ Kegiatan (output)	Target RPJMD pada Tahun 2023 (Periode RPJMD)		Realisasi Capaian Kinerja RPJMD s.d. RKPD Tahun Lalu (2022)		Target Kinerja dan Anggaran RKPD Tahun berjalan yg dievaluasi (2023)		Realisasi Capaian Kinerja dan Anggaran RKPD yang Dievaluasi (2023)		Tingkat Capaian Kinerja dan Realisasi Anggaran RKPD Tahun 2023 (%)		Realisasi Kinerja dan Anggaran RPJMDs/d tahun 2022 (Akhir Tahun Pelaksanaan RKPD Tahun 2023)		Tingkat Capaian Kinerja Dan Realisasi Anggaran RPJMD s/d Tahun 2023 (%)		Unit SKPD (Penanggung Jawab)
1	3	4	5	6		7		8		13 = 9+10+11+12		14 = 13/8 x 100%		15 = 7 + 13		16=15/6 x100%		16
				K	Rp	K	Rp	K	Rp	K	Rp	K	Rp	K	Rp	K	Rp	
												Rendah	Rendah					
		PROGRAM PENYELENGGARAAN PEMERINTAHAN DAN PELAYANAN PUBLIK	Prosentase Peningkatan Pelayanan Publik yang dilaksanakan dengan baik dan lancar	95	63,000,000			95	63,000,000	40.00	28,911,600	42	45.89	40	28,911,600	42	45.89	Kecamatan Krucil
		koordinasi penyelenggaraan kegiatan pemerintahan di tingkat kecamatan	Prosentase Peningkatan Koordinasi dan Fasilitasi Pemerintahan	95	38,200,000			95	38,200,000	40.00	4,950,000	42	12.96	40	4,950,000	42	12.96	

No	Kode	Urusan/Bidang Urusan Pemerintahan Daerah dan Program/Kegiatan	Indikator Kinerja Program (outcome)/ Kegiatan (output)	Target RPJMD pada Tahun 2023 (Periode RPJMD)		Realisasi Capaian Kinerja RPJMD s.d. RKPD Tahun Lalu (2022)		Target Kinerja dan Anggaran RKPD Tahun berjalan yg dievaluasi (2023)		Realisasi Capaian Kinerja dan Anggaran RKPD yang Dievaluasi (2023)		Tingkat Capaian Kinerja dan Realisasi Anggaran RKPD Tahun 2023 (%)		Realisasi Kinerja dan Anggaran RPJMDs/d tahun 2022 (Akhir Tahun Pelaksanaan RKPD Tahun 2023)		Tingkat Capaian Kinerja Dan Realisasi Anggaran RPJMD s/d Tahun 2023 (%)		Unit SKPD (Penanggung Jawab)
1	3	4	5	6		7		8		13 = 9+10+11+12		14 = 13/8 x 100%		15 = 7 + 13		16=15/6 x100%		16
				K	Rp	K	Rp	K	Rp	K	Rp	K	Rp	K	Rp	K	Rp	
		koordinasi /senergi perencanaan dan pelaksanaan kegiatan pemerintahan dengan perangkat daerah dan instansi vertikal terkait	Jumlah Laporan Koordinasi/Sinergi Perencanaan dan Pelaksanaan Kegiatan Pemerintahan dengan Perangkat Daerah dan Instansi Vertikal Terkait	4	39,400,000			4	39,400,000	1.000	4,950,000	25	12.56	1	4,950,000	25	12.56	

No	Kode	Urusan/Bidang Urusan Pemerintahan Daerah dan Program/Kegiatan	Indikator Kinerja Program (outcome)/ Kegiatan (output)	Target RPJMD pada Tahun 2023 (Periode RPJMD)		Realisasi Capaian Kinerja RPJMD s.d. RKPD Tahun Lalu (2022)		Target Kinerja dan Anggaran RKPD Tahun berjalan yg dievaluasi (2023)		Realisasi Capaian Kinerja dan Anggaran RKPD yang Dievaluasi (2023)		Tingkat Capaian Kinerja dan Realisasi Anggaran RKPD Tahun 2023 (%)		Realisasi Kinerja dan Anggaran RPJMDs/d tahun 2022 (Akhir Tahun Pelaksanaan RKPD Tahun 2023)		Tingkat Capaian Kinerja Dan Realisasi Anggaran RPJMD s/d Tahun 2023 (%)		Unit SKPD (Penanggung Jawab)
1	3	4	5	6		7		8		13 = 9+10+11+12		14 = 13/8 x 100%		15 = 7 + 13		16=15/6 x100%		16
				K	Rp	K	Rp	K	Rp	K	Rp	K	Rp	K	Rp	K	Rp	
		pelaksanaan urusan pemerintahan yang dilimpahkan kepada camat	Prosentase Peningkatan Pelayanan Perinjinan Non Usaha Bidang Perekonomian	73	24,800,000			73	24,800,000	70.000	23,961,600	96	96.62	70	23,961,600	96	96.62	
		pelaksanaan urusan pemerintahan yang terkait dengan pelayananperijinan non usaha	Jumlah Dokumen Non Perizinan Usaha yang Dilaksanakan	4	25,600,200			4	25,600,200	3.000	23,961,600	75	93.60	3	23,961,600	75	93.60	

No	Kode	Urusan/Bidang Urusan Pemerintahan Daerah dan Program/Kegiatan	Indikator Kinerja Program (outcome)/ Kegiatan (output)	Target RPJMD pada Tahun 2023 (Periode RPJMD)		Realisasi Capaian Kinerja RPJMD s.d. RKPD Tahun Lalu (2022)		Target Kinerja dan Anggaran RKPD Tahun berjalan yg dievaluasi (2023)		Realisasi Capaian Kinerja dan Anggaran RKPD yang Dievaluasi (2023)		Tingkat Capaian Kinerja dan Realisasi Anggaran RKPD Tahun 2023 (%)		Realisasi Kinerja dan Anggaran RPJMDs/d tahun 2022 (Akhir Tahun Pelaksanaan RKPD Tahun 2023)		Tingkat Capaian Kinerja Dan Realisasi Anggaran RPJMD s/d Tahun 2023 (%)		Unit SKPD (Penanggung Jawab)
1	3	4	5	6		7		8		13 = 9+10+11+12		14 = 13/8 x 100%		15 = 7 + 13		16=15/6 x100%		16
				K	Rp	K	Rp	K	Rp	K	Rp	K	Rp	K	Rp	K	Rp	
		Rata-rata capaian kinerja (%)										56.02	52.33					
		Predikat kinerja										Rendah	Rendah					
		PROGRAM PEMBERDAYAAN MASYARAKAT DESA DAN KELURAHAN	Prosentase Peningkatan Fasilitasi Pemberdayaan Masyarakat yang dilaksanakan dengan baik dan lancar	100	229,080,600			100	229,080,600	50.00	119,321,000	50	52.09	50	119,321,000	50	52.09	Kecamatan Krucil
		koordinasi kegiatan	Prosentase Koordinasi Kegiatan	100	229,080,600			100	229,080,600	50.	119,321,000	50	52.09	50	119,321,000	50	52.09	

No	Kode	Urusan/Bidang Urusan Pemerintahan Daerah dan Program/Kegiatan	Indikator Kinerja Program (outcome)/ Kegiatan (output)	Target RPJMD pada Tahun 2023 (Periode RPJMD)		Realisasi Capaian Kinerja RPJMD s.d. RKPD Tahun Lalu (2022)		Target Kinerja dan Anggaran RKPD Tahun berjalan yg dievaluasi (2023)		Realisasi Capaian Kinerja dan Anggaran RKPD yang Dievaluasi (2023)		Tingkat Capaian Kinerja dan Realisasi Anggaran RKPD Tahun 2023 (%)		Realisasi Kinerja dan Anggaran RPJMDs/d tahun 2022 (Akhir Tahun Pelaksanaan RKPD Tahun 2023)		Tingkat Capaian Kinerja Dan Realisasi Anggaran RPJMD s/d Tahun 2023 (%)		Unit SKPD (Penanggung Jawab)
1	3	4	5	6		7		8		13 = 9+10+11+12		14 = 13/8 x 100%		15 = 7 + 13		16=15/6 x100%		16
				K	Rp	K	Rp	K	Rp	K	Rp	K	Rp	K	Rp	K	Rp	
		pemberdayaan desa	Pemberdayaan Desa							00								
		peningkatan partisipasi masyarakat dalam forum musyawarah perencanaan pembanguan di desa	Jumlah Lembaga Kemasyarakatan yang Berpartisipasi dalam Forum Musyawarah Perencanaan Pembangunan di Desa	7	21,980,600			7	21,980,600	5.00	15,521,000	71	70.61	5	15,521,000	71	70.61	

No	Kode	Urusan/Bidang Urusan Pemerintahan Daerah dan Program/Kegiatan	Indikator Kinerja Program (outcome)/ Kegiatan (output)	Target RPJMD pada Tahun 2023 (Periode RPJMD)		Realisasi Capaian Kinerja RPJMD s.d. RKPD Tahun Lalu (2022)		Target Kinerja dan Anggaran RKPD Tahun berjalan yg dievaluasi (2023)		Realisasi Capaian Kinerja dan Anggaran RKPD yang Dievaluasi (2023)		Tingkat Capaian Kinerja dan Realisasi Anggaran RKPD Tahun 2023 (%)		Realisasi Kinerja dan Anggaran RPJMDs/d tahun 2022 (Akhir Tahun Pelaksanaan RKPD Tahun 2023)		Tingkat Capaian Kinerja Dan Realisasi Anggaran RPJMD s/d Tahun 2023 (%)		Unit SKPD (Penanggung Jawab)
1	3	4	5	6		7		8		13 = 9+10+11+12		14 = 13/8 x 100%		15 = 7 + 13		16=15/6 x100%		16
				K	Rp	K	Rp	K	Rp	K	Rp	K	Rp	K	Rp	K	Rp	
		singkronisasi program kerja dan kegiatan pemberdayaan masyarakat yang dilakukan oleh pemerintah dan swasta di wilayah kerja kecamatan,	Jumlah Dokumen Sinkronisasi Program Kerja dan Kegiatan Pemberdayaan Masyarakat yang Dilakukan oleh Pemerintah dan Swasta di Wilayah Kerja Kecamatan	2	207,100,000			2	207,100,000	1.00	103,800,000	50	50.12	1	103,800,000	50	50.12	

No	Kode	Urusan/Bidang Urusan Pemerintahan Daerah dan Program/Kegiatan	Indikator Kinerja Program (outcome)/ Kegiatan (output)	Target RPJMD pada Tahun 2023 (Periode RPJMD)		Realisasi Capaian Kinerja RPJMD s.d. RKPD Tahun Lalu (2022)		Target Kinerja dan Anggaran RKPD Tahun berjalan yg dievaluasi (2023)		Realisasi Capaian Kinerja dan Anggaran RKPD yang Dievaluasi (2023)		Tingkat Capaian Kinerja dan Realisasi Anggaran RKPD Tahun 2023 (%)		Realisasi Kinerja dan Anggaran RPJMDs/d tahun 2022 (Akhir Tahun Pelaksanaan RKPD Tahun 2023)		Tingkat Capaian Kinerja Dan Realisasi Anggaran RPJMD s/d Tahun 2023 (%)		Unit SKPD (Penanggung Jawab)
1	3	4	5	6		7		8		13 = 9+10+11+12		14 = 13/8 x 100%		15 = 7 + 13		16=15/6 x100%		16
				K	Rp	K	Rp	K	Rp	K	Rp	K	Rp	K	Rp	K	Rp	
		Rata-rata capaian kinerja (%)										55.36	56.23					
		Predikat kinerja										Rendah	Rendah					
		PROGRAM KOORDINASI KETENTRAMAN DAN KETERTIBAN UMUM	Prosentase Fasilitasi Penyelenggraan Urusan Pemerintahan Umum yang dilaksanakan dengan baik dan lancar	100	67,055,000			100	67,055,000	25.00	5,750,000	25	8.58	25	5,750,000	25	8.58	Kecamatan Krucil
		koordinasi upaya penyelnggaraa	Prosentase Penyelenggaraan Urusan	100	67,055,000			100	67,055,000	25.	5,750,000	25	8.58	25	5,750,000	25	8.58	

No	Kode	Urusan/Bidang Urusan Pemerintahan Daerah dan Program/Kegiatan	Indikator Kinerja Program (outcome)/ Kegiatan (output)	Target RPJMD pada Tahun 2023 (Periode RPJMD)		Realisasi Capaian Kinerja RPJMD s.d. RKPD Tahun Lalu (2022)		Target Kinerja dan Anggaran RKPD Tahun berjalan yg dievaluasi (2023)		Realisasi Capaian Kinerja dan Anggaran RKPD yang Dievaluasi (2023)		Tingkat Capaian Kinerja dan Realisasi Anggaran RKPD Tahun 2023 (%)		Realisasi Kinerja dan Anggaran RPJMDs/d tahun 2022 (Akhir Tahun Pelaksanaan RKPD Tahun 2023)		Tingkat Capaian Kinerja Dan Realisasi Anggaran RPJMD s/d Tahun 2023 (%)		Unit SKPD (Penanggung Jawab)
1	3	4	5	6		7		8		13 = 9+10+11+12		14 = 13/8 x 100%		15 = 7 + 13		16=15/6 x100%		16
				K	Rp	K	Rp	K	Rp	K	Rp	K	Rp	K	Rp	K	Rp	
		n ketentraman dan ketertiban umum.	Pemerintahan Umum							00								
		sinergitas dengan kepolisia dan , TNI dan Instansi vertikal di wilayah Kecamatann .	Jumlah Laporan Hasil Sinergitas dengan Kepolisian Negara Republik Indonesia, Tentara Nasional Indonesia dan Instansi Vertikal di	4	67,055,000			4	67,055,000	1.00	5,750,000	25	8.58	1	5,750,000	25	8.58	

No	Kode	Urusan/Bidang Urusan Pemerintahan Daerah dan Program/Kegiatan	Indikator Kinerja Program (outcome)/ Kegiatan (output)	Target RPJMD pada Tahun 2023 (Periode RPJMD)		Realisasi Capaian Kinerja RPJMD s.d. RKPD Tahun Lalu (2022)		Target Kinerja dan Anggaran RKPD Tahun berjalan yg dievaluasi (2023)		Realisasi Capaian Kinerja dan Anggaran RKPD yang Dievaluasi (2023)		Tingkat Capaian Kinerja dan Realisasi Anggaran RKPD Tahun 2023 (%)		Realisasi Kinerja dan Anggaran RPJMDs/d tahun 2022 (Akhir Tahun Pelaksanaan RKPD Tahun 2023)		Tingkat Capaian Kinerja Dan Realisasi Anggaran RPJMD s/d Tahun 2023 (%)		Unit SKPD (Penanggung Jawab)
1	3	4	5	6		7		8		13 = 9+10+11+12		14 = 13/8 x 100%		15 = 7 + 13		16=15/6 x100%		16
				K	Rp	K	Rp	K	Rp	K	Rp	K	Rp	K	Rp	K	Rp	
			Wilayah Kecamatan															
		Rata-rata capaian kinerja (%)										25.00	8.58					
		Predikat kinerja										Sangat Rendah	Sangat Rendah					
		PROGRAM PENYELENGGARAAN URUSAN	Prosentase Fasilitasi Penyelenggaran Urusan Pemerintahan	100	48,155,000			100	48,155,000	25.00	15,750,000	25	32.71	25	15,750,000	25	32.71	Kecamatan Krucil

No	Kode	Urusan/Bidang Urusan Pemerintahan Daerah dan Program/Kegiatan	Indikator Kinerja Program (outcome)/ Kegiatan (output)	Target RPJMD pada Tahun 2023 (Periode RPJMD)		Realisasi Capaian Kinerja RPJMD s.d. RKPD Tahun Lalu (2022)		Target Kinerja dan Anggaran RKPD Tahun berjalan yg dievaluasi (2023)		Realisasi Capaian Kinerja dan Anggaran RKPD yang Dievaluasi (2023)		Tingkat Capaian Kinerja dan Realisasi Anggaran RKPD Tahun 2023 (%)		Realisasi Kinerja dan Anggaran RPJMDs/d tahun 2022 (Akhir Tahun Pelaksanaan RKPD Tahun 2023)		Tingkat Capaian Kinerja Dan Realisasi Anggaran RPJMD s/d Tahun 2023 (%)		Unit SKPD (Penanggung Jawab)
1	3	4	5	6		7		8		13 = 9+10+11+12		14 = 13/8 x 100%		15 = 7 + 13		16=15/6 x100%		16
				K	Rp	K	Rp	K	Rp	K	Rp	K	Rp	K	Rp	K	Rp	
		PEMERINTAHAN UMUM	Umum yang dilaksanakan dengan baik dan lancar															
		Penyelenggraan urusan pemerintahan umum sesuai penugasan kepala daerah	Prosentase Penyelenggaraan Urusan Pemerintahan Umum	100	48,155,000			100	48,155,000	25.00	15,750,000	25	32.71	25	15,750,000	25	32.71	

No	Kode	Urusan/Bidang Urusan Pemerintahan Daerah dan Program/Kegiatan	Indikator Kinerja Program (outcome)/ Kegiatan (output)	Target RPJMD pada Tahun 2023 (Periode RPJMD)		Realisasi Capaian Kinerja RPJMD s.d. RKPD Tahun Lalu (2022)		Target Kinerja dan Anggaran RKPD Tahun berjalan yg dievaluasi (2023)		Realisasi Capaian Kinerja dan Anggaran RKPD yang Dievaluasi (2023)		Tingkat Capaian Kinerja dan Realisasi Anggaran RKPD Tahun 2023 (%)		Realisasi Kinerja dan Anggaran RPJMDs/d tahun 2022 (Akhir Tahun Pelaksanaan RKPD Tahun 2023)		Tingkat Capaian Kinerja Dan Realisasi Anggaran RPJMD s/d Tahun 2023 (%)		Unit SKPD (Penanggung Jawab)
1	3	4	5	6		7		8		13 = 9+10+11+12		14 = 13/8 x 100%		15 = 7 + 13		16=15/6 x100%		16
				K	Rp	K	Rp	K	Rp	K	Rp	K	Rp	K	Rp	K	Rp	
		Pembinaan wawasan kebangsaan dan ketahanan Nasional dalam rangka memantapkan pengamalan pancasila , pelaksanaan UUD 1945, Pelaksanaan Bhinneka Tunggal Ika serta	Jumlah Orang yang Mengikuti Pembinaan Wawasan Kebangsaan dan Ketahanan Nasional dalam rangka Memantapkan Pengamalan Pancasila, Pelaksanaan Undang-Undang	1460	48,155,000			1460	48,155,000	475.00	15,750,000	33	32.71	475	15,750,000	33	32.71	

No	Kode	Urusan/Bidang Urusan Pemerintahan Daerah dan Program/Kegiatan	Indikator Kinerja Program (outcome)/ Kegiatan (output)	Target RPJMD pada Tahun 2023 (Periode RPJMD)		Realisasi Capaian Kinerja RPJMD s.d. RKPD Tahun Lalu (2022)		Target Kinerja dan Anggaran RKPD Tahun berjalan yg dievaluasi (2023)		Realisasi Capaian Kinerja dan Anggaran RKPD yang Dievaluasi (2023)		Tingkat Capaian Kinerja dan Realisasi Anggaran RKPD Tahun 2023 (%)		Realisasi Kinerja dan Anggaran RPJMDs/d tahun 2022 (Akhir Tahun Pelaksanaan RKPD Tahun 2023)		Tingkat Capaian Kinerja Dan Realisasi Anggaran RPJMD s/d Tahun 2023 (%)		Unit SKPD (Penanggung Jawab)
1	3	4	5	6		7		8		13 = 9+10+11+12		14 = 13/8 x 100%		15 = 7 + 13		16=15/6 x100%		16
				K	Rp	K	Rp	K	Rp	K	Rp	K	Rp	K	Rp	K	Rp	
		pertahanan dan pemeliharaan Keutuhan Negara Republik Indonesia.	Dasar Negara Republik Indonesia Tahun 1945, Pelestarian Bhinneka Tunggal Ika serta Pemertahanan dan Pemeliharaan Keutuhan Negara Kesatuan Republik Indonesia															

No	Kode	Urusan/Bidang Urusan Pemerintahan Daerah dan Program/Kegiatan	Indikator Kinerja Program (outcome)/ Kegiatan (output)	Target RPJMD pada Tahun 2023 (Periode RPJMD)		Realisasi Capaian Kinerja RPJMD s.d. RKPD Tahun Lalu (2022)		Target Kinerja dan Anggaran RKPD Tahun berjalan yg dievaluasi (2023)		Realisasi Capaian Kinerja dan Anggaran RKPD yang Dievaluasi (2023)		Tingkat Capaian Kinerja dan Realisasi Anggaran RKPD Tahun 2023 (%)		Realisasi Kinerja dan Anggaran RPJMDs/d tahun 2022 (Akhir Tahun Pelaksanaan RKPD Tahun 2023)		Tingkat Capaian Kinerja Dan Realisasi Anggaran RPJMD s/d Tahun 2023 (%)		Unit SKPD (Penanggung Jawab)
1	3	4	5	6		7		8		13 = 9+10+11+12		14 = 13/8 x 100%		15 = 7 + 13		16=15/6 x100%		16
				K	Rp	K	Rp	K	Rp	K	Rp	K	Rp	K	Rp	K	Rp	
		Rata-rata capaian kinerja (%)										27.51	32.71					
		Predikat kinerja										Sangat Rendah	Sangat Rendah					
	4.11.12.01.01	Program Penunjang Urusan Pemerintahan Daerah Kabupaten/Kota	Nilai Sakip Perangkat Daerah	5	2,775,010,878.00		-	5	2,775,010,878.00	0.00	1,240,279,638	0	44.69	0	1,240,279,638	0	44.69	Kecamatan Kuripan
	4.11.12.	Perencanaan, Penganggaran dan Evaluasi	Prosentase dokumen perencanaan	82	3,600,000.00		-	82	3,600,000.00	20.	446,000	24	12.39	20	446,000	24	12.39	

No	Kode	Urusan/Bidang Urusan Pemerintahan Daerah dan Program/Kegiatan	Indikator Kinerja Program (outcome)/ Kegiatan (output)	Target RPJMD pada Tahun 2023 (Periode RPJMD)		Realisasi Capaian Kinerja RPJMD s.d. RKPD Tahun Lalu (2022)		Target Kinerja dan Anggaran RKPD Tahun berjalan yg dievaluasi (2023)		Realisasi Capaian Kinerja dan Anggaran RKPD yang Dievaluasi (2023)		Tingkat Capaian Kinerja dan Realisasi Anggaran RKPD Tahun 2023 (%)		Realisasi Kinerja dan Anggaran RPJMDs/d tahun 2022 (Akhir Tahun Pelaksanaan RKPD Tahun 2023)		Tingkat Capaian Kinerja Dan Realisasi Anggaran RPJMD s/d Tahun 2023 (%)		Unit SKPD (Penanggung Jawab)
1	3	4	5	6		7		8		13 = 9+10+11+12		14 = 13/8 x 100%		15 = 7 + 13		16=15/6 x100%		16
				K	Rp	K	Rp	K	Rp	K	Rp	K	Rp	K	Rp	K	Rp	
	01.01	Kinerja Perangkat Daerah	yang disusun tepat waktu							00								
	4.11.12.01.01.01	Penyusunan Dokumen Perencanaan Perangkat Daerah	Jumlah Dokumen Perencanaan yang disusun	4	1,200,000.00	12	0.00	4	1,200,000.00	0.000	-	0	0.00	12	-	300	0.00	
	4.11.12.01.01.02	Koordinasi dan Penyusunan Dokumen RKA-SKPD	Jumlah Dokumen RKA yang tersusun	2	1,200,000.00	12	0.00	2	1,200,000.00	1.000	446,000	50	37.17	13	446,000	650	37.17	
	4.11.12.	Koordinasi dan	Jumlah Dokumen	2	1,200,000.00	12	0.00	2	1,200,000.00	0.000	-	0	0.00	12	-	600	0.00	

No	Kode	Urusan/Bidang Urusan Pemerintahan Daerah dan Program/Kegiatan	Indikator Kinerja Program (outcome)/ Kegiatan (output)	Target RPJMD pada Tahun 2023 (Periode RPJMD)		Realisasi Capaian Kinerja RPJMD s.d. RKPD Tahun Lalu (2022)		Target Kinerja dan Anggaran RKPD Tahun berjalan yg dievaluasi (2023)		Realisasi Capaian Kinerja dan Anggaran RKPD yang Dievaluasi (2023)		Tingkat Capaian Kinerja dan Realisasi Anggaran RKPD Tahun 2023 (%)		Realisasi Kinerja dan Anggaran RPJMDs/d tahun 2022 (Akhir Tahun Pelaksanaan RKPD Tahun 2023)		Tingkat Capaian Kinerja Dan Realisasi Anggaran RPJMD s/d Tahun 2023 (%)		Unit SKPD (Penanggung Jawab)
1	3	4	5	6		7		8		13 = 9+10+11+12		14 = 13/8 x 100%		15 = 7 + 13		16=15/6 x100%		16
				K	Rp	K	Rp	K	Rp	K	Rp	K	Rp	K	Rp	K	Rp	
	01.01.04	Penyusunan DPA-SKPD	DPA SKPD yang disusun															
	4.11.12.01.02	Administrasi Keuangan Perangkat Daerah	Prosentase dokumen pelaporan keuangan yang disusun tepat waktu	100	2,444,279,698.00		-	100	2,444,279,698.00	500	1,133,908,602	50	46.39	50	1,133,908,602	50	46.39	
	4.11.12.01.02.02	Penyediaan Gaji dan Tunjangan ASN	Jumlah Pembayaran Gaji dan Tunjangan ASN	12	2,428,277,698.00	12	0.00	12	2,428,277,698.00	6.000	1,133,908,602	50	46.70	18	1,133,908,602	150	46.70	

No	Kode	Urusan/Bidang Urusan Pemerintahan Daerah dan Program/Kegiatan	Indikator Kinerja Program (outcome)/ Kegiatan (output)	Target RPJMD pada Tahun 2023 (Periode RPJMD)		Realisasi Capaian Kinerja RPJMD s.d. RKPD Tahun Lalu (2022)		Target Kinerja dan Anggaran RKPD Tahun berjalan yg dievaluasi (2023)		Realisasi Capaian Kinerja dan Anggaran RKPD yang Dievaluasi (2023)		Tingkat Capaian Kinerja dan Realisasi Anggaran RKPD Tahun 2023 (%)		Realisasi Kinerja dan Anggaran RPJMDs/d tahun 2022 (Akhir Tahun Pelaksanaan RKPD Tahun 2023)		Tingkat Capaian Kinerja Dan Realisasi Anggaran RPJMD s/d Tahun 2023 (%)		Unit SKPD (Penanggung Jawab)
1	3	4	5	6		7		8		13 = 9+10+11+12		14 = 13/8 x 100%		15 = 7 + 13		16=15/6 x100%		16
				K	Rp	K	Rp	K	Rp	K	Rp	K	Rp	K	Rp	K	Rp	
	4.11.12.01.02.03	Penyediaan Administrasi Pelaksanaan Tugas ASN	Jumlah Pembayaran Honorarium Non PNS, Honorarium Pengelolaan Keuangan dan Asset serta Perjalanan Dinas	12	16,002,000.00	12	0.00	12	16,002,000.00	0.00	-	0	0.00	12	-	100	0.00	
	4.11.12.01.06	Administrasi Umum Perangkat Daerah	Prosentase pelaksanaan Administrasi Umum Perangkat	100	42,783,800.00		-	100	42,783,800.00	50.000	12,400,000	50	28.98	50	12,400,000	50	28.98	

No	Kode	Urusan/Bidang Urusan Pemerintahan Daerah dan Program/Kegiatan	Indikator Kinerja Program (outcome)/ Kegiatan (output)	Target RPJMD pada Tahun 2023 (Periode RPJMD)		Realisasi Capaian Kinerja RPJMD s.d. RKPD Tahun Lalu (2022)		Target Kinerja dan Anggaran RKPD Tahun berjalan yg dievaluasi (2023)		Realisasi Capaian Kinerja dan Anggaran RKPD yang Dievaluasi (2023)		Tingkat Capaian Kinerja dan Realisasi Anggaran RKPD Tahun 2023 (%)		Realisasi Kinerja dan Anggaran RPJMDs/d tahun 2022 (Akhir Tahun Pelaksanaan RKPD Tahun 2023)		Tingkat Capaian Kinerja Dan Realisasi Anggaran RPJMD s/d Tahun 2023 (%)		Unit SKPD (Penanggung Jawab)
1	3	4	5	6		7		8		13 = 9+10+11+12		14 = 13/8 x 100%		15 = 7 + 13		16=15/6 x100%		16
				K	Rp	K	Rp	K	Rp	K	Rp	K	Rp	K	Rp	K	Rp	
			Daerah tepat waktu															
	4.11.12.01.06.02	Penyediaan Peralatan dan Perlengkapan Kantor	Jumlah Penyediaan Peralatan dan Perlengkapan Kantor (Belanja Alat Tulis Kantor)	12	21,900,000.00	12	0.00	12	21,900,000.00	6.00	2,800,000	50	12.79	18	2,800,000	150	12.79	
	4.11.12.01.06.04	Penyediaan Bahan Logistik Kantor	Jumlah Penyediaan BBM Operasional	12	20,883,800.00	12	0.00	12	20,883,800.00	6.00	9,600,000	50	45.97	18	9,600,000	150	45.97	

No	Kode	Urusan/Bidang Urusan Pemerintahan Daerah dan Program/Kegiatan	Indikator Kinerja Program (outcome)/ Kegiatan (output)	Target RPJMD pada Tahun 2023 (Periode RPJMD)		Realisasi Capaian Kinerja RPJMD s.d. RKPD Tahun Lalu (2022)		Target Kinerja dan Anggaran RKPD Tahun berjalan yg dievaluasi (2023)		Realisasi Capaian Kinerja dan Anggaran RKPD yang Dievaluasi (2023)		Tingkat Capaian Kinerja dan Realisasi Anggaran RKPD Tahun 2023 (%)		Realisasi Kinerja dan Anggaran RPJMDs/d tahun 2022 (Akhir Tahun Pelaksanaan RKPD Tahun 2023)		Tingkat Capaian Kinerja Dan Realisasi Anggaran RPJMD s/d Tahun 2023 (%)		Unit SKPD (Penanggung Jawab)
1	3	4	5	6		7		8		13 = 9+10+11+12		14 = 13/8 x 100%		15 = 7 + 13		16=15/6 x100%		16
				K	Rp	K	Rp	K	Rp	K	Rp	K	Rp	K	Rp	K	Rp	
	4.11.12.01.08	Penyediaan Jasa Penunjang Urusan Pemerintahan Daerah	Prosentase pemenuhan jasa pelayanan umum kantor	100	233,697,380.00		-	100	233,697,380.00	50.000	89,487,036	50	38.29	50	89,487,036	50	38.29	
	4.11.12.01.08.02	Penyediaan Jasa Komunikasi, Sumber Daya Air dan Listrik	Jumlah Penyediaan Jasa Komunikasi, Sumber Daya Air dan Listrik (Air, Listrik, Telepon dan Internet)	12	28,502,200.00	12	0.00	12	28,502,200.00	6.000	8,837,262	50	31.01	18	8,837,262	150	31.01	

No	Kode	Urusan/Bidang Urusan Pemerintahan Daerah dan Program/Kegiatan	Indikator Kinerja Program (outcome)/ Kegiatan (output)	Target RPJMD pada Tahun 2023 (Periode RPJMD)		Realisasi Capaian Kinerja RPJMD s.d. RKPD Tahun Lalu (2022)		Target Kinerja dan Anggaran RKPD Tahun berjalan yg dievaluasi (2023)		Realisasi Capaian Kinerja dan Anggaran RKPD yang Dievaluasi (2023)		Tingkat Capaian Kinerja dan Realisasi Anggaran RKPD Tahun 2023 (%)		Realisasi Kinerja dan Anggaran RPJMDs/d tahun 2022 (Akhir Tahun Pelaksanaan RKPD Tahun 2023)		Tingkat Capaian Kinerja Dan Realisasi Anggaran RPJMD s/d Tahun 2023 (%)		Unit SKPD (Penanggung Jawab)
1	3	4	5	6		7		8		13 = 9+10+11+12		14 = 13/8 x 100%		15 = 7 + 13		16=15/6 x100%		16
				K	Rp	K	Rp	K	Rp	K	Rp	K	Rp	K	Rp	K	Rp	
	4.11.12.01.08.04	Penyediaan Jasa Pelayanan Umum Kantor		12	205,195,180.00	12		12	205,195,180.00	6.00	80,649,774	50	39.30	18	80,649,774	150	39.30	
	4.11.12.01.09	Pemeliharaan Barang Milik Daerah Penunjang Urusan Pemerintahan Daerah	Prosentase Barang Milik Daerah kondisi baik	100	50,650,000.00		-	100	50,650,000.00	50.000	4,038,000	50	7.97	50	4,038,000	50	7.97	
	4.11.12.01.09.01	Penyediaan Jasa Pemeliharaan, Biaya Pemeliharaan	Jumlah Pemenuhan Pajak Kendaraan Dinas	12	15,460,000.00	12	0.00	12	15,460,000.00	6.00	4,038,000	50	26.12	18	4,038,000	150	26.12	

No	Kode	Urusan/Bidang Urusan Pemerintahan Daerah dan Program/Kegiatan	Indikator Kinerja Program (outcome)/ Kegiatan (output)	Target RPJMD pada Tahun 2023 (Periode RPJMD)		Realisasi Capaian Kinerja RPJMD s.d. RKPD Tahun Lalu (2022)		Target Kinerja dan Anggaran RKPD Tahun berjalan yg dievaluasi (2023)		Realisasi Capaian Kinerja dan Anggaran RKPD yang Dievaluasi (2023)		Tingkat Capaian Kinerja dan Realisasi Anggaran RKPD Tahun 2023 (%)		Realisasi Kinerja dan Anggaran RPJMDs/d tahun 2022 (Akhir Tahun Pelaksanaan RKPD Tahun 2023)		Tingkat Capaian Kinerja Dan Realisasi Anggaran RPJMD s/d Tahun 2023 (%)		Unit SKPD (Penanggung Jawab)
1	3	4	5	6		7		8		13 = 9+10+11+12		14 = 13/8 x 100%		15 = 7 + 13		16=15/6 x100%		16
				K	Rp	K	Rp	K	Rp	K	Rp	K	Rp	K	Rp	K	Rp	
		dan Pajak Kendaraan Perorangan Dinas atau Kendaraan Dinas Jabatan																
	4.11.12.01.09.09	Pemeliharaan/ Rehabilitasi Gedung Kantor dan Bangunan Lainnya	Jumlah Pemeliharaan /Rehabilitasi Gedung Kantor	12	35,190,000.00	12	0.00	12	35,190,000.00	0.00	-	0	0.00	12	-	100	0.00	
											Rata-rata capaian kinerja (%)	33.79	24.57					
											Predikat kinerja	Sangat	Sangat					

No	Kode	Urusan/Bidang Urusan Pemerintahan Daerah dan Program/Kegiatan	Indikator Kinerja Program (outcome)/ Kegiatan (output)	Target RPJMD pada Tahun 2023 (Periode RPJMD)		Realisasi Capaian Kinerja RPJMD s.d. RKPD Tahun Lalu (2022)		Target Kinerja dan Anggaran RKPD Tahun berjalan yg dievaluasi (2023)		Realisasi Capaian Kinerja dan Anggaran RKPD yang Dievaluasi (2023)		Tingkat Capaian Kinerja dan Realisasi Anggaran RKPD Tahun 2023 (%)		Realisasi Kinerja dan Anggaran RPJMDs/d tahun 2022 (Akhir Tahun Pelaksanaan RKPD Tahun 2023)		Tingkat Capaian Kinerja Dan Realisasi Anggaran RPJMD s/d Tahun 2023 (%)		Unit SKPD (Penanggung Jawab)
1	3	4	5	6		7		8		13 = 9+10+11+12		14 = 13/8 x 100%		15 = 7 + 13		16=15/6 x100%		16
				K	Rp	K	Rp	K	Rp	K	Rp	K	Rp	K	Rp	K	Rp	
												Rendah	Rendah					
	4.11.12.01.15	Program Penyelenggaraan Pemerintahan Dan Pelayanan Publik	Prosentase Peningkatan Pelayanan Publik yang dilaksanakan dengan baik dan lancar	95	35,512,000.00		-	95	35,512,000.00	50.000	3,500,000	53	9.86	50	3,500,000	53	9.86	Kecamatan Kuripan
	4.11.12.01.15	Koordinasi Penyelenggaraan Kegiatan Pemerintahan di Tingkat Kecamatan	Prosentase Peningkatan Koordinasi dan Fasilitasi Pemerintahan	95	17,156,000.00		-	95	17,156,000.00	50.000	3,500,000	53	20.40	50	3,500,000	53	20.40	

No	Kode	Urusan/Bidang Urusan Pemerintahan Daerah dan Program/Kegiatan	Indikator Kinerja Program (outcome)/ Kegiatan (output)	Target RPJMD pada Tahun 2023 (Periode RPJMD)		Realisasi Capaian Kinerja RPJMD s.d. RKPD Tahun Lalu (2022)		Target Kinerja dan Anggaran RKPD Tahun berjalan yg dievaluasi (2023)		Realisasi Capaian Kinerja dan Anggaran RKPD yang Dievaluasi (2023)		Tingkat Capaian Kinerja dan Realisasi Anggaran RKPD Tahun 2023 (%)		Realisasi Kinerja dan Anggaran RPJMDs/d tahun 2022 (Akhir Tahun Pelaksanaan RKPD Tahun 2023)		Tingkat Capaian Kinerja Dan Realisasi Anggaran RPJMD s/d Tahun 2023 (%)		Unit SKPD (Penanggung Jawab)
1	3	4	5	6		7		8		13 = 9+10+11+12		14 = 13/8 x 100%		15 = 7 + 13		16=15/6 x100%		16
				K	Rp	K	Rp	K	Rp	K	Rp	K	Rp	K	Rp	K	Rp	
		Koordinasi /Sinergi Perencanaan dan Pelaksanaan Kegiatan Pemerintahan dengan Perangkat Daerah dan Instansi Vertikal Terkait	Jumlah Koordinasi dan Fasilitasi Pemerintahan	12	7,556,000.00	12	0.00	12	7,556,000.00	6.000	3,500,000	50	46.32	18	3,500,000	150	46.32	
		Peningkatan Efektifitas Kegiatan	Jumlah Peningkatan Efektifitas	12	9,600,000.00	12	0.00	12	9,600,000.00	0.000	-	0	0.00	12	-	100	0.00	

No	Kode	Urusan/Bidang Urusan Pemerintahan Daerah dan Program/Kegiatan	Indikator Kinerja Program (outcome)/ Kegiatan (output)	Target RPJMD pada Tahun 2023 (Periode RPJMD)		Realisasi Capaian Kinerja RPJMD s.d. RKPD Tahun Lalu (2022)		Target Kinerja dan Anggaran RKPD Tahun berjalan yg dievaluasi (2023)		Realisasi Capaian Kinerja dan Anggaran RKPD yang Dievaluasi (2023)		Tingkat Capaian Kinerja dan Realisasi Anggaran RKPD Tahun 2023 (%)		Realisasi Kinerja dan Anggaran RPJMDs/d tahun 2022 (Akhir Tahun Pelaksanaan RKPD Tahun 2023)		Tingkat Capaian Kinerja Dan Realisasi Anggaran RPJMD s/d Tahun 2023 (%)		Unit SKPD (Penanggung Jawab)
1	3	4	5	6		7		8		13 = 9+10+11+12		14 = 13/8 x 100%		15 = 7 + 13		16=15/6 x100%		16
				K	Rp	K	Rp	K	Rp	K	Rp	K	Rp	K	Rp	K	Rp	
		Pemerintahan di Tingkat Kecamatan	Kegiatan Pemerintahan															
		Pelaksanaan Urusan Pemerintahan yang Dilimpahkan kepada Camat	Prosentase Peningkatan Pelaksanaan Urusan Pemerintahan yang Dilimpahkan kepada Camat	73	18,356,000.00		-	73	18,356,000.00	40.000	111,360,800	55	606.67	40	111,360,800	55	606.67	
		Pelaksanaan Urusan Pemerintahan yang terkait	Jumlah Koordinasi dan Fasilitasi Nonperizinan	12	4,800,000.00	12	0.00	12	4,800,000.00	6.000	2,340,000	50	48.75	18	2,340,000	150	48.75	

No	Kode	Urusan/Bidang Urusan Pemerintahan Daerah dan Program/Kegiatan	Indikator Kinerja Program (outcome)/ Kegiatan (output)	Target RPJMD pada Tahun 2023 (Periode RPJMD)		Realisasi Capaian Kinerja RPJMD s.d. RKPD Tahun Lalu (2022)		Target Kinerja dan Anggaran RKPD Tahun berjalan yg dievaluasi (2023)		Realisasi Capaian Kinerja dan Anggaran RKPD yang Dievaluasi (2023)		Tingkat Capaian Kinerja dan Realisasi Anggaran RKPD Tahun 2023 (%)		Realisasi Kinerja dan Anggaran RPJMDs/d tahun 2022 (Akhir Tahun Pelaksanaan RKPD Tahun 2023)		Tingkat Capaian Kinerja Dan Realisasi Anggaran RPJMD s/d Tahun 2023 (%)		Unit SKPD (Penanggung Jawab)
1	3	4	5	6		7		8		13 = 9+10+11+12		14 = 13/8 x 100%		15 = 7 + 13		16=15/6 x100%		16
				K	Rp	K	Rp	K	Rp	K	Rp	K	Rp	K	Rp	K	Rp	
		dengan Nonperizinan																
	4.11.12.01.15.01	Pelaksanaan Urusan Pemerintahan yang Terkait dengan Kewenangan Lain yang Dilimpahkan	Jumlah Urusan Pemerintahan yang Terkait dengan Kewenangan Lain yang Dilimpahkan	12	13,556,000.00	12	0.00	12	13,556,000.00	600	9,340,000	50	68.90	18	9,340,000	150	68.90	
			Rata-rata capaian kinerja (%)									44.29	114.41					
			Predikat kinerja									Sangat Rendah	Sangat Tinggi					

No	Kode	Urusan/Bidang Urusan Pemerintahan Daerah dan Program/Kegiatan	Indikator Kinerja Program (outcome)/ Kegiatan (output)	Target RPJMD pada Tahun 2023 (Periode RPJMD)		Realisasi Capaian Kinerja RPJMD s.d. RKPD Tahun Lalu (2022)		Target Kinerja dan Anggaran RKPD Tahun berjalan yg dievaluasi (2023)		Realisasi Capaian Kinerja dan Anggaran RKPD yang Dievaluasi (2023)		Tingkat Capaian Kinerja dan Realisasi Anggaran RKPD Tahun 2023 (%)		Realisasi Kinerja dan Anggaran RPJMDs/d tahun 2022 (Akhir Tahun Pelaksanaan RKPD Tahun 2023)		Tingkat Capaian Kinerja Dan Realisasi Anggaran RPJMD s/d Tahun 2023 (%)		Unit SKPD (Penanggung Jawab)
1	3	4	5	6		7		8		13 = 9+10+11+12		14 = 13/8 x 100%		15 = 7 + 13		16=15/6 x100%		16
				K	Rp	K	Rp	K	Rp	K	Rp	K	Rp	K	Rp	K	Rp	
	4.11.12.01.19	Program Pemberdayaan Masyarakat Desa dan Kelurahan	Persentase desa/kelurahan yang aktif dalam pembangunan desa	100	244,406,000.00			100	244,406,000.00	50.000	111,360,800	50	45.56	50	111,360,800	50	45.56	Kecamatan Kuripan
		Koordinasi Kegiatan Pemberdayaan Desa	Presentase desa/kelurahan yang kelompok masyarakatnya telah diberdayaka	100				100	194,406,000.00	0.000	-	0	0.00	0	-	0	#DIV/0!	
	4.11.12.	Peningkatan Partisipasi Masyarakat		4	8,956,000.00			4	8,956,000.00	2.000	62,530,400	50	698.20	2	62,530,400	50	698.20	

No	Kode	Urusan/Bidang Urusan Pemerintahan Daerah dan Program/Kegiatan	Indikator Kinerja Program (outcome)/ Kegiatan (output)	Target RPJMD pada Tahun 2023 (Periode RPJMD)		Realisasi Capaian Kinerja RPJMD s.d. RKPD Tahun Lalu (2022)		Target Kinerja dan Anggaran RKPD Tahun berjalan yg dievaluasi (2023)		Realisasi Capaian Kinerja dan Anggaran RKPD yang Dievaluasi (2023)		Tingkat Capaian Kinerja dan Realisasi Anggaran RKPD Tahun 2023 (%)		Realisasi Kinerja dan Anggaran RPJMDs/d tahun 2022 (Akhir Tahun Pelaksanaan RKPD Tahun 2023)		Tingkat Capaian Kinerja Dan Realisasi Anggaran RPJMD s/d Tahun 2023 (%)		Unit SKPD (Penanggung Jawab)
1	3	4	5	6		7		8		13 = 9+10+11+12		14 = 13/8 x 100%		15 = 7 + 13		16=15/6 x100%		16
				K	Rp	K	Rp	K	Rp	K	Rp	K	Rp	K	Rp	K	Rp	
	01.19.01	dalam Forum Musyawarah Perencanaan Pembangunan di Desa																
	4.11.12.01.19.02	Sinkronisasi Program Kerja dan Kegiatan Pemberdayaan Masyarakat yang dilakukan oleh Pemerintah dan Swasta Kecamatan	Jumlah Dokumen Sinkronisasi Program Kerja dan Kegiatan Pemberdayaan Masyarakat yang Dilakukan oleh	4	185,450,000.00			4	185,450,000.00	2.00	48,830,400	50	26.33	2	48,830,400	50	26.33	

No	Kode	Urusan/Bidang Urusan Pemerintahan Daerah dan Program/Kegiatan	Indikator Kinerja Program (outcome)/ Kegiatan (output)	Target RPJMD pada Tahun 2023 (Periode RPJMD)		Realisasi Capaian Kinerja RPJMD s.d. RKPD Tahun Lalu (2022)		Target Kinerja dan Anggaran RKPD Tahun berjalan yg dievaluasi (2023)		Realisasi Capaian Kinerja dan Anggaran RKPD yang Dievaluasi (2023)		Tingkat Capaian Kinerja dan Realisasi Anggaran RKPD Tahun 2023 (%)		Realisasi Kinerja dan Anggaran RPJMDs/d tahun 2022 (Akhir Tahun Pelaksanaan RKPD Tahun 2023)		Tingkat Capaian Kinerja Dan Realisasi Anggaran RPJMD s/d Tahun 2023 (%)		Unit SKPD (Penanggung Jawab)
1	3	4	5	6		7		8		13 = 9+10+11+12		14 = 13/8 x 100%		15 = 7 + 13		16=15/6 x100%		16
				K	Rp	K	Rp	K	Rp	K	Rp	K	Rp	K	Rp	K	Rp	
			Pemerintah dan Swasta di Wilayah Kerja Kecamatan															
		Koordinasi dan sinkronisasi pemberlakuan pembatasan kegiatan masyarakat (PPKM)	Koordinasi Kegiatan Pemberdayaan Desa	6	50,000,000.00			6	50,000,000.00	0.00	-	0	0.00	0	-	0	0.00	
		Pembinaan Penanganan Covid 19	Jumlah Dokumen Pembinaan	6	50,000,000.00			6	50,000,000.00	0.00	-	0	0.00	0	-	0	0.00	

No	Kode	Urusan/Bidang Urusan Pemerintahan Daerah dan Program/Kegiatan	Indikator Kinerja Program (outcome)/ Kegiatan (output)	Target RPJMD pada Tahun 2023 (Periode RPJMD)		Realisasi Capaian Kinerja RPJMD s.d. RKPD Tahun Lalu (2022)		Target Kinerja dan Anggaran RKPD Tahun berjalan yg dievaluasi (2023)		Realisasi Capaian Kinerja dan Anggaran RKPD yang Dievaluasi (2023)		Tingkat Capaian Kinerja dan Realisasi Anggaran RKPD Tahun 2023 (%)		Realisasi Kinerja dan Anggaran RPJMDs/d tahun 2022 (Akhir Tahun Pelaksanaan RKPD Tahun 2023)		Tingkat Capaian Kinerja Dan Realisasi Anggaran RPJMD s/d Tahun 2023 (%)		Unit SKPD (Penanggung Jawab)
1	3	4	5	6		7		8		13 = 9+10+11+12		14 = 13/8 x 100%		15 = 7 + 13		16=15/6 x100%		16
				K	Rp	K	Rp	K	Rp	K	Rp	K	Rp	K	Rp	K	Rp	
		Ditingkat Desa Dan Kelurahan	Penanganan Covid-19 di Tingkat Desa dan Kelurahan															
			Rata-rata capaian kinerja (%)									25.00	128.35					
			Predikat kinerja									Sangat Rendah	Sangat Tinggi					
	4.11.12.01	Program Koordinasi Ketentraman dan Ketertiban Umum	Prosentase Fasilitasi Penyelenggaraan Ketentraman	100.000	57,864,400.00			100	57,864,400.00	50.000	3,510,000	50	6.07	50	3,510,000	50	6.07	

No	Kode	Urusan/Bidang Urusan Pemerintahan Daerah dan Program/Kegiatan	Indikator Kinerja Program (outcome)/ Kegiatan (output)	Target RPJMD pada Tahun 2023 (Periode RPJMD)		Realisasi Capaian Kinerja RPJMD s.d. RKPD Tahun Lalu (2022)		Target Kinerja dan Anggaran RKPD Tahun berjalan yg dievaluasi (2023)		Realisasi Capaian Kinerja dan Anggaran RKPD yang Dievaluasi (2023)		Tingkat Capaian Kinerja dan Realisasi Anggaran RKPD Tahun 2023 (%)		Realisasi Kinerja dan Anggaran RPJMDs/d tahun 2022 (Akhir Tahun Pelaksanaan RKPD Tahun 2023)		Tingkat Capaian Kinerja Dan Realisasi Anggaran RPJMD s/d Tahun 2023 (%)		Unit SKPD (Penanggung Jawab)
1	3	4	5	6		7		8		13 = 9+10+11+12		14 = 13/8 x 100%		15 = 7 + 13		16=15/6 x100%		16
				K	Rp	K	Rp	K	Rp	K	Rp	K	Rp	K	Rp	K	Rp	
			dan Ketertiban yang dilaksanakan dengan baik dan lancar															
	4.11.12.01.23	Koordinasi Upaya Penyelenggaraan Ketentraman dan Ketertiban Umum	Prosentase Fasilitasi Penyelenggaraan Ketentraman dan ketertiban Umum	100	57,864,400.00			100	57,864,400.00	50.00	3,510,000	50	6.07	50	3,510,000	50	6.07	

No	Kode	Urusan/Bidang Urusan Pemerintahan Daerah dan Program/Kegiatan	Indikator Kinerja Program (outcome)/ Kegiatan (output)	Target RPJMD pada Tahun 2023 (Periode RPJMD)		Realisasi Capaian Kinerja RPJMD s.d. RKPD Tahun Lalu (2022)		Target Kinerja dan Anggaran RKPD Tahun berjalan yg dievaluasi (2023)		Realisasi Capaian Kinerja dan Anggaran RKPD yang Dievaluasi (2023)		Tingkat Capaian Kinerja dan Realisasi Anggaran RKPD Tahun 2023 (%)		Realisasi Kinerja dan Anggaran RPJMDs/d tahun 2022 (Akhir Tahun Pelaksanaan RKPD Tahun 2023)		Tingkat Capaian Kinerja Dan Realisasi Anggaran RPJMD s/d Tahun 2023 (%)		Unit SKPD (Penanggung Jawab)
1	3	4	5	6		7		8		13 = 9+10+11+12		14 = 13/8 x 100%		15 = 7 + 13		16=15/6 x100%		16
				K	Rp	K	Rp	K	Rp	K	Rp	K	Rp	K	Rp	K	Rp	
		Sinergitas dengan Kepolisian Negara Republik Indonesia, Tentara Nasional Indonesia dan Instansi Vertikal di Wilayah Kecamatan	Jumlah Fasilitasi Hari Besar Nasional, HUT RI dan Hut Kabupaten Probolinggo	12	53,064,400.00			12	53,064,400.00	6.00	3,510,000	50	6.61	6	3,510,000	50	6.61	
	4.11.12.	Harmonisasi Hubungan dengan Tokoh	Jumlah Fasilitasi Harmonisasi	12	4,800,000.00			12	4,800,000.00	0.00	-	0	0.00	0	-	0	0.00	

No	Kode	Urusan/Bidang Urusan Pemerintahan Daerah dan Program/Kegiatan	Indikator Kinerja Program (outcome)/ Kegiatan (output)	Target RPJMD pada Tahun 2023 (Periode RPJMD)		Realisasi Capaian Kinerja RPJMD s.d. RKPD Tahun Lalu (2022)		Target Kinerja dan Anggaran RKPD Tahun berjalan yg dievaluasi (2023)		Realisasi Capaian Kinerja dan Anggaran RKPD yang Dievaluasi (2023)		Tingkat Capaian Kinerja dan Realisasi Anggaran RKPD Tahun 2023 (%)		Realisasi Kinerja dan Anggaran RPJMDs/d tahun 2022 (Akhir Tahun Pelaksanaan RKPD Tahun 2023)		Tingkat Capaian Kinerja Dan Realisasi Anggaran RPJMD s/d Tahun 2023 (%)		Unit SKPD (Penanggung Jawab)
1	3	4	5	6		7		8		13 = 9+10+11+12		14 = 13/8 x 100%		15 = 7 + 13		16=15/6 x100%		16
				K	Rp	K	Rp	K	Rp	K	Rp	K	Rp	K	Rp	K	Rp	
	01.23.01	Agama dan Tokoh Masyarakat	Hubungan dengan Tokoh Agama dan Tokoh Masyarakat															
			Rata-rata capaian kinerja (%)									37.50	4.69					
			Predikat kinerja									Sangat Rendah	Sangat Rendah					
	27:24:00	Program Penyelenggaraan Urusan Pemerintahan Umum	Prosentase Fasilitasi Penyelenggraan Urusan Pemerintahan	100	61,233,000.00		-	100	61,233,000.00	50.000	6,040,000	50	9.86	50	6,040,000	50	9.86	Kecamatan Kuripan

No	Kode	Urusan/Bidang Urusan Pemerintahan Daerah dan Program/Kegiatan	Indikator Kinerja Program (outcome)/ Kegiatan (output)	Target RPJMD pada Tahun 2023 (Periode RPJMD)		Realisasi Capaian Kinerja RPJMD s.d. RKPD Tahun Lalu (2022)		Target Kinerja dan Anggaran RKPD Tahun berjalan yg dievaluasi (2023)		Realisasi Capaian Kinerja dan Anggaran RKPD yang Dievaluasi (2023)		Tingkat Capaian Kinerja dan Realisasi Anggaran RKPD Tahun 2023 (%)		Realisasi Kinerja dan Anggaran RPJMDs/d tahun 2022 (Akhir Tahun Pelaksanaan RKPD Tahun 2023)		Tingkat Capaian Kinerja Dan Realisasi Anggaran RPJMD s/d Tahun 2023 (%)		Unit SKPD (Penanggung Jawab)
1	3	4	5	6		7		8		13 = 9+10+11+12		14 = 13/8 x 100%		15 = 7 + 13		16=15/6 x100%		16
				K	Rp	K	Rp	K	Rp	K	Rp	K	Rp	K	Rp	K	Rp	
			Umum yang dilaksanakan dengan baik dan lancar															
	4.11.12.01.27	Penyelenggaraan Urusan Pemerintahan Umum sesuai Penugasan Kepala Daerah	Prosentase Penyelenggaraan Urusan Pemerintahan Umum	100	61,233,000.00		8,304,541,728,872	100	61,233,000.00	50.000	6,040,000	50	9.86	50	8,304,547,768,872	50		

No	Kode	Urusan/Bidang Urusan Pemerintahan Daerah dan Program/Kegiatan	Indikator Kinerja Program (outcome)/ Kegiatan (output)	Target RPJMD pada Tahun 2023 (Periode RPJMD)		Realisasi Capaian Kinerja RPJMD s.d. RKPD Tahun Lalu (2022)		Target Kinerja dan Anggaran RKPD Tahun berjalan yg dievaluasi (2023)		Realisasi Capaian Kinerja dan Anggaran RKPD yang Dievaluasi (2023)		Tingkat Capaian Kinerja dan Realisasi Anggaran RKPD Tahun 2023 (%)		Realisasi Kinerja dan Anggaran RPJMDs/d tahun 2022 (Akhir Tahun Pelaksanaan RKPD Tahun 2023)		Tingkat Capaian Kinerja Dan Realisasi Anggaran RPJMD s/d Tahun 2023 (%)		Unit SKPD (Penanggung Jawab)
1	3	4	5	6		7		8		13 = 9+10+11+12		14 = 13/8 x 100%		15 = 7 + 13		16=15/6 x100%		16
				K	Rp	K	Rp	K	Rp	K	Rp	K	Rp	K	Rp	K	Rp	
		Pembinaan Wawasan Kebangsaan dan Ketahanan Nasional dalam Rangka Memantapkan Pengamalan Pancasila, Pelaksanaan Undang-Undang Dasar Negara republik Indonesia	Jumlah Fasilitasi Pembinaan Wawasan Kebangsaan dan Peringatan Hari Besar Keagamaan	12	48,483,000.00	12	0.00	12	48,483,000.00	6.00	23,282,000	50	48.02	18	23,282,000	150	48.02	

No	Kode	Urusan/Bidang Urusan Pemerintahan Daerah dan Program/Kegiatan	Indikator Kinerja Program (outcome)/ Kegiatan (output)	Target RPJMD pada Tahun 2023 (Periode RPJMD)		Realisasi Capaian Kinerja RPJMD s.d. RKPD Tahun Lalu (2022)		Target Kinerja dan Anggaran RKPD Tahun berjalan yg dievaluasi (2023)		Realisasi Capaian Kinerja dan Anggaran RKPD yang Dievaluasi (2023)		Tingkat Capaian Kinerja dan Realisasi Anggaran RKPD Tahun 2023 (%)		Realisasi Kinerja dan Anggaran RPJMDs/d tahun 2022 (Akhir Tahun Pelaksanaan RKPD Tahun 2023)		Tingkat Capaian Kinerja Dan Realisasi Anggaran RPJMD s/d Tahun 2023 (%)		Unit SKPD (Penanggung Jawab)
1	3	4	5	6		7		8		13 = 9+10+11+12		14 = 13/8 x 100%		15 = 7 + 13		16=15/6 x100%		16
				K	Rp	K	Rp	K	Rp	K	Rp	K	Rp	K	Rp	K	Rp	
		tahun 1945, Pelestarian Bhineka Tunggal Ika serta Pemertahanan dan Pemeliharaan Keutuhan Negara Kesatuan Republik Indonesia																
	4.11.12.	Fasilitasi, Koordinasi dan	Jumlah Fasilitasi Koordinasi	12	12,750,000.00	12	0.00	12	12,750,000.00	600	6,040,000	50	47.37	18	6,040,000	150	47.37	

No	Kode	Urusan/Bidang Urusan Pemerintahan Daerah dan Program/Kegiatan	Indikator Kinerja Program (outcome)/ Kegiatan (output)	Target RPJMD pada Tahun 2023 (Periode RPJMD)		Realisasi Capaian Kinerja RPJMD s.d. RKPD Tahun Lalu (2022)		Target Kinerja dan Anggaran RKPD Tahun berjalan yg dievaluasi (2023)		Realisasi Capaian Kinerja dan Anggaran RKPD yang Dievaluasi (2023)		Tingkat Capaian Kinerja dan Realisasi Anggaran RKPD Tahun 2023 (%)		Realisasi Kinerja dan Anggaran RPJMDs/d tahun 2022 (Akhir Tahun Pelaksanaan RKPD Tahun 2023)		Tingkat Capaian Kinerja Dan Realisasi Anggaran RPJMD s/d Tahun 2023 (%)		Unit SKPD (Penanggung Jawab)
1	3	4	5	6		7		8		13 = 9+10+11+12		14 = 13/8 x 100%		15 = 7 + 13		16=15/6 x100%		16
				K	Rp	K	Rp	K	Rp	K	Rp	K	Rp	K	Rp	K	Rp	
	01.27.01	Pembinaan (Bimtek, Sosialisasi, Konsultasi) Wawasan Kebangsaan dan Ketahanan Nasional	dan Pembinaan (Bimtek, Sosialisasi, Konsultasi) Wawasan Kebangsaan dan Ketahanan Nasional															
			Rata-rata capaian kinerja (%)									50.00	28.78					
			Predikat kinerja									Sangat Rendah	Sangat Rendah					

No	Kode	Urusan/Bidang Urusan Pemerintahan Daerah dan Program/Kegiatan	Indikator Kinerja Program (outcome)/ Kegiatan (output)	Target RPJMD pada Tahun 2023 (Periode RPJMD)		Realisasi Capaian Kinerja RPJMD s.d. RKPD Tahun Lalu (2022)		Target Kinerja dan Anggaran RKPD Tahun berjalan yg dievaluasi (2023)		Realisasi Capaian Kinerja dan Anggaran RKPD yang Dievaluasi (2023)		Tingkat Capaian Kinerja dan Realisasi Anggaran RKPD Tahun 2023 (%)		Realisasi Kinerja dan Anggaran RPJMDs/d tahun 2022 (Akhir Tahun Pelaksanaan RKPD Tahun 2023)		Tingkat Capaian Kinerja Dan Realisasi Anggaran RPJMD s/d Tahun 2023 (%)		Unit SKPD (Penanggung Jawab)
1	3	4	5	6		7		8		13 = 9+10+11+12		14 = 13/8 x 100%		15 = 7 + 13		16=15/6 x100%		16
				K	Rp	K	Rp	K	Rp	K	Rp	K	Rp	K	Rp	K	Rp	
	4.11.12.01.01	Program Penunjang Urusan Pemerintahan Daerah Kabupaten/Kota	Nilai Sakip Perangkat Daerah	100	2,733,939,544.00		361,340,880,400	100	2,733,939,544	25.000	2,733,939,544	25.00	100.00	25.000	364,074,819,944	25.00	13316.86	Kecamatan Lumbang
	4.11.12.01.01	Perencanaan, Penganggaran dan Evaluasi Kinerja Perangkat Daerah	Prosentase dokumen perencanaan yang disusun tepat waktu				180,670,440,200	100	30,060,980	0.000	30,060,980	0.00	100.00	0.000	180,700,501,180			
	4.11.12.	Penyusunan Dokumen Perencanaan	Jumlah Dokumen			12	-	12	4,310,980	6.000	4,310,980	50.00	100.00	18.	4,310,980			

No	Kode	Urusan/Bidang Urusan Pemerintahan Daerah dan Program/Kegiatan	Indikator Kinerja Program (outcome)/ Kegiatan (output)	Target RPJMD pada Tahun 2023 (Periode RPJMD)		Realisasi Capaian Kinerja RPJMD s.d. RKPD Tahun Lalu (2022)		Target Kinerja dan Anggaran RKPD Tahun berjalan yg dievaluasi (2023)		Realisasi Capaian Kinerja dan Anggaran RKPD yang Dievaluasi (2023)		Tingkat Capaian Kinerja dan Realisasi Anggaran RKPD Tahun 2023 (%)		Realisasi Kinerja dan Anggaran RPJMDs/d tahun 2022 (Akhir Tahun Pelaksanaan RKPD Tahun 2023)		Tingkat Capaian Kinerja Dan Realisasi Anggaran RPJMD s/d Tahun 2023 (%)		Unit SKPD (Penanggung Jawab)
1	3	4	5	6		7		8		13 = 9+10+11+12		14 = 13/8 x 100%		15 = 7 + 13		16=15/6 x100%		16
				K	Rp	K	Rp	K	Rp	K	Rp	K	Rp	K	Rp	K	Rp	
	01.01.01	Perangkat Daerah	Perencanaan yang disusun											00				
	4.11.12.01.01.02	Koordinasi dan Penyusunan Dokumen RKA-SKPD	Jumlah Dokumen RKA yang tersusun			12	-	12	6,000,000	6.00	6,000,000	50.00	100.00	18.00	6,000,000			
	4.11.12.01.01.03	Koordinasi dan Penyusunan Dokumen Perubahan RKA-SKPD	Jumlah Dokumen Perunbahan RKA yang tersusun			12	-	12	4,600,000	6.00	4,600,000	50.00	100.00	18.00	4,600,000			
	4.11.12.	Koordinasi dan	Jumlah Dokumen			12	-	12	3,500,000	6.00	3,500,000	50.00	100.00	18.	3,500,000			

No	Kode	Urusan/Bidang Urusan Pemerintahan Daerah dan Program/Kegiatan	Indikator Kinerja Program (outcome)/ Kegiatan (output)	Target RPJMD pada Tahun 2023 (Periode RPJMD)		Realisasi Capaian Kinerja RPJMD s.d. RKPD Tahun Lalu (2022)		Target Kinerja dan Anggaran RKPD Tahun berjalan yg dievaluasi (2023)		Realisasi Capaian Kinerja dan Anggaran RKPD yang Dievaluasi (2023)		Tingkat Capaian Kinerja dan Realisasi Anggaran RKPD Tahun 2023 (%)		Realisasi Kinerja dan Anggaran RPJMDs/d tahun 2022 (Akhir Tahun Pelaksanaan RKPD Tahun 2023)		Tingkat Capaian Kinerja Dan Realisasi Anggaran RPJMD s/d Tahun 2023 (%)		Unit SKPD (Penanggung Jawab)
1	3	4	5	6		7		8		13 = 9+10+11+12		14 = 13/8 x 100%		15 = 7 + 13		16=15/6 x100%		16
				K	Rp	K	Rp	K	Rp	K	Rp	K	Rp	K	Rp	K	Rp	
	01.01.04	Penyusunan DPA-SKPD	DPA SKPD yang disusun											00				
	4.11.12.01.01.05	Koordinasi dan Penyusunan Perubahan DPA-SKPD	Jumlah Dokumen Perubahan DPA SKPD yang disusun			12	-	12	4,000,000	6.00	4,000,000	50.00	100.00	18.00	4,000,000			
	4.11.12.01.01.06	Koordinasi dan Penyusunan Laporan Capaian Kinerja dan Ikhtisar Realisasi Kinerja SKPD	Jumlah Laporan Capaian Kinerja dan Ikhtisar Realisasi Kinerja SKPD			12	-	12	3,650,000	6.00	3,650,000	50.00	100.00	18.00	3,650,000			

No	Kode	Urusan/Bidang Urusan Pemerintahan Daerah dan Program/Kegiatan	Indikator Kinerja Program (outcome)/ Kegiatan (output)	Target RPJMD pada Tahun 2023 (Periode RPJMD)		Realisasi Capaian Kinerja RPJMD s.d. RKPD Tahun Lalu (2022)		Target Kinerja dan Anggaran RKPD Tahun berjalan yg dievaluasi (2023)		Realisasi Capaian Kinerja dan Anggaran RKPD yang Dievaluasi (2023)		Tingkat Capaian Kinerja dan Realisasi Anggaran RKPD Tahun 2023 (%)		Realisasi Kinerja dan Anggaran RPJMDs/d tahun 2022 (Akhir Tahun Pelaksanaan RKPD Tahun 2023)		Tingkat Capaian Kinerja Dan Realisasi Anggaran RPJMD s/d Tahun 2023 (%)		Unit SKPD (Penanggung Jawab)
1	3	4	5	6		7		8		13 = 9+10+11+12		14 = 13/8 x 100%		15 = 7 + 13		16=15/6 x100%		16
				K	Rp	K	Rp	K	Rp	K	Rp	K	Rp	K	Rp	K	Rp	
	4.11.12.01.01.07	Evaluasi Kinerja Perangkat Daerah	Jumlah Monitoring dan Evaluasi			12	-	12	4,000,000	6.00	4,000,000	50.00	100.00	18.00	4,000,000			
	4.11.12.01.02	Administrasi Keuangan Perangkat Daerah	Prosentase dokumen pelaporan keuangan yang disusun tepat waktu				92,900,490,400	100	2,305,564,000	0.00	2,305,564,000	0.00	100.00	0.00	95,206,054,400			
	4.11.12.01.02.02	Penyediaan Gaji dan Tunjangan ASN	Jumlah Pembayaran Gaji dan Tunjangan ASN			12	-	12	2,275,664,000	6.00	2,275,664,000	50.00	100.00	18.00	2,275,664,000			

No	Kode	Urusan/Bidang Urusan Pemerintahan Daerah dan Program/Kegiatan	Indikator Kinerja Program (outcome)/ Kegiatan (output)	Target RPJMD pada Tahun 2023 (Periode RPJMD)		Realisasi Capaian Kinerja RPJMD s.d. RKPD Tahun Lalu (2022)		Target Kinerja dan Anggaran RKPD Tahun berjalan yg dievaluasi (2023)		Realisasi Capaian Kinerja dan Anggaran RKPD yang Dievaluasi (2023)		Tingkat Capaian Kinerja dan Realisasi Anggaran RKPD Tahun 2023 (%)		Realisasi Kinerja dan Anggaran RPJMDs/d tahun 2022 (Akhir Tahun Pelaksanaan RKPD Tahun 2023)		Tingkat Capaian Kinerja Dan Realisasi Anggaran RPJMD s/d Tahun 2023 (%)		Unit SKPD (Penanggung Jawab)
1	3	4	5	6		7		8		13 = 9+10+11+12		14 = 13/8 x 100%		15 = 7 + 13		16=15/6 x100%		16
				K	Rp	K	Rp	K	Rp	K	Rp	K	Rp	K	Rp	K	Rp	
	4.11.12.01.02.03	Penyediaan Administrasi Pelaksanaan Tugas ASN	Jumlah Pembayaran Honorarium Non PNS, Honorarium Pengelolaan Keuangan dan Asset serta Perjalanan Dinas			12	-	12	12,000,000	6.00	12,000,000	50.00	100.00	18.00	12,000,000			
	4.11.12.01.02.04	Pelaksanaan Penatausahaan dan Pengujian/Verifikasi	Jumlah Laporan Pemenuhan Penyusunan/			12	-	12	4,000,000	6.00	4,000,000	50.00	100.00	18.00	4,000,000			

No	Kode	Urusan/Bidang Urusan Pemerintahan Daerah dan Program/Kegiatan	Indikator Kinerja Program (outcome)/ Kegiatan (output)	Target RPJMD pada Tahun 2023 (Periode RPJMD)		Realisasi Capaian Kinerja RPJMD s.d. RKPD Tahun Lalu (2022)		Target Kinerja dan Anggaran RKPD Tahun berjalan yg dievaluasi (2023)		Realisasi Capaian Kinerja dan Anggaran RKPD yang Dievaluasi (2023)		Tingkat Capaian Kinerja dan Realisasi Anggaran RKPD Tahun 2023 (%)		Realisasi Kinerja dan Anggaran RPJMDs/d tahun 2022 (Akhir Tahun Pelaksanaan RKPD Tahun 2023)		Tingkat Capaian Kinerja Dan Realisasi Anggaran RPJMD s/d Tahun 2023 (%)		Unit SKPD (Penanggung Jawab)
1	3	4	5	6		7		8		13 = 9+10+11+12		14 = 13/8 x 100%		15 = 7 + 13		16=15/6 x100%		16
				K	Rp	K	Rp	K	Rp	K	Rp	K	Rp	K	Rp	K	Rp	
		Keuangan SKPD	verifikasi SKPD															
	4.11.12.01.02.05	Koordinasi dan Penyusunan Laporan Akhir Tahun SKPD	Jumlah Koordinasi dan Penyusunan Laporan Akhir Tahun SKPD			12	-	12	4,400,000	6.00	4,400,000	50.00	100.00	18.00	4,400,000			
	4.11.12.01.02.06	Pengelolaan dan Penyiapan Bahan Tanggapan Pemeriksaan	Jumlah Bahan Tanggapan Pemeriksaan			12	-	12	3,000,000	6.00	3,000,000	50.00	100.00	18.00	3,000,000			

No	Kode	Urusan/Bidang Urusan Pemerintahan Daerah dan Program/Kegiatan	Indikator Kinerja Program (outcome)/ Kegiatan (output)	Target RPJMD pada Tahun 2023 (Periode RPJMD)		Realisasi Capaian Kinerja RPJMD s.d. RKPD Tahun Lalu (2022)		Target Kinerja dan Anggaran RKPD Tahun berjalan yg dievaluasi (2023)		Realisasi Capaian Kinerja dan Anggaran RKPD yang Dievaluasi (2023)		Tingkat Capaian Kinerja dan Realisasi Anggaran RKPD Tahun 2023 (%)		Realisasi Kinerja dan Anggaran RPJMDs/d tahun 2022 (Akhir Tahun Pelaksanaan RKPD Tahun 2023)		Tingkat Capaian Kinerja Dan Realisasi Anggaran RPJMD s/d Tahun 2023 (%)		Unit SKPD (Penanggung Jawab)
1	3	4	5	6		7		8		13 = 9+10+11+12		14 = 13/8 x 100%		15 = 7 + 13		16=15/6 x100%		16
				K	Rp	K	Rp	K	Rp	K	Rp	K	Rp	K	Rp	K	Rp	
	4.11.12.01.02.07	Koordinasi dan Penyusunan Laporan Keuangan Bulanan/ Triwulanan/Semesteran SKPD	Jumlah Laporan Bulanan/triwulanan/semesteran SKPD			12	-	12	3,000,000	6.00	3,000,000	50.00	100.00	18.00	3,000,000			
	4.11.12.01.02.08	Penyusunan Pelaporan dan Analisis Prognosis Realisasi Anggaran	Jumlah Laporan Prognisis realisasi anggaran			12	-	12	35,000,000	6.00	35,000,000	50.00	100.00	18.00	35,000,000			

No	Kode	Urusan/Bidang Urusan Pemerintahan Daerah dan Program/Kegiatan	Indikator Kinerja Program (outcome)/ Kegiatan (output)	Target RPJMD pada Tahun 2023 (Periode RPJMD)		Realisasi Capaian Kinerja RPJMD s.d. RKPD Tahun Lalu (2022)		Target Kinerja dan Anggaran RKPD Tahun berjalan yg dievaluasi (2023)		Realisasi Capaian Kinerja dan Anggaran RKPD yang Dievaluasi (2023)		Tingkat Capaian Kinerja dan Realisasi Anggaran RKPD Tahun 2023 (%)		Realisasi Kinerja dan Anggaran RPJMDs/d tahun 2022 (Akhir Tahun Pelaksanaan RKPD Tahun 2023)		Tingkat Capaian Kinerja Dan Realisasi Anggaran RPJMD s/d Tahun 2023 (%)		Unit SKPD (Penanggung Jawab)
1	3	4	5	6		7		8		13 = 9+10+11+12		14 = 13/8 x 100%		15 = 7 + 13		16=15/6 x100%		16
				K	Rp	K	Rp	K	Rp	K	Rp	K	Rp	K	Rp	K	Rp	
	4.11.12.01.06	Administrasi Umum Perangkat Daerah	Prosentase pelaksanaan Administrasi Umum Perangkat Daerah tepat waktu				46,754,155,000	100	63,503,720	0.00	63,503,720	0.00	100.00	0.00	46,817,658,720			
	4.11.12.01.06.01	Penyediaan Komponen Instalasi Listrik/Penerangan Bangunan Kantor	Jumlah Perawatan dan Pengoperasian Instalasi Listri (Belanja Alat Listrik dan Lampu Pijar)			12	-	12	10,332,200	6.00	10,332,200	50.00	100.00	18.00	10,332,200			

No	Kode	Urusan/Bidang Urusan Pemerintahan Daerah dan Program/Kegiatan	Indikator Kinerja Program (outcome)/ Kegiatan (output)	Target RPJMD pada Tahun 2023 (Periode RPJMD)		Realisasi Capaian Kinerja RPJMD s.d. RKPD Tahun Lalu (2022)		Target Kinerja dan Anggaran RKPD Tahun berjalan yg dievaluasi (2023)		Realisasi Capaian Kinerja dan Anggaran RKPD yang Dievaluasi (2023)		Tingkat Capaian Kinerja dan Realisasi Anggaran RKPD Tahun 2023 (%)		Realisasi Kinerja dan Anggaran RPJMDs/d tahun 2022 (Akhir Tahun Pelaksanaan RKPD Tahun 2023)		Tingkat Capaian Kinerja Dan Realisasi Anggaran RPJMD s/d Tahun 2023 (%)		Unit SKPD (Penanggung Jawab)
1	3	4	5	6		7		8		13 = 9+10+11+12		14 = 13/8 x 100%		15 = 7 + 13		16=15/6 x100%		16
				K	Rp	K	Rp	K	Rp	K	Rp	K	Rp	K	Rp	K	Rp	
	4.11.12.01.06.02	Penyediaan Peralatan dan Perlengkapan Kantor	Jumlah Penyediaan Peralatan dan Perlengkapan Kantor (Belanja Alat Tulis Kantor)			12	-	12	10,909,800	9.00	10,909,800	75.00	100.00	21.00	10,909,800			
	4.11.12.01.06.03	Penyediaan Peralatan Rumah Tangga	Jumlah Penyediaan Peralatan Rumah Tangga (Alat Pembersih dan Bahan Pembersih)			12	-	12	14,776,000	6.00	14,776,000	50.00	100.00	18.00	14,776,000			

No	Kode	Urusan/Bidang Urusan Pemerintahan Daerah dan Program/Kegiatan	Indikator Kinerja Program (outcome)/ Kegiatan (output)	Target RPJMD pada Tahun 2023 (Periode RPJMD)		Realisasi Capaian Kinerja RPJMD s.d. RKPD Tahun Lalu (2022)		Target Kinerja dan Anggaran RKPD Tahun berjalan yg dievaluasi (2023)		Realisasi Capaian Kinerja dan Anggaran RKPD yang Dievaluasi (2023)		Tingkat Capaian Kinerja dan Realisasi Anggaran RKPD Tahun 2023 (%)		Realisasi Kinerja dan Anggaran RPJMDs/d tahun 2022 (Akhir Tahun Pelaksanaan RKPD Tahun 2023)		Tingkat Capaian Kinerja Dan Realisasi Anggaran RPJMD s/d Tahun 2023 (%)		Unit SKPD (Penanggung Jawab)
1	3	4	5	6		7		8		13 = 9+10+11+12		14 = 13/8 x 100%		15 = 7 + 13		16=15/6 x100%		16
				K	Rp	K	Rp	K	Rp	K	Rp	K	Rp	K	Rp	K	Rp	
	4.11.12.01.06.04	Penyediaan Bahan Logistik Kantor	Jumlah Penyediaan BBM Operasional			12	-	12	13,059,000	6.000	13,059,000	50.00	100.00	18.000	13,059,000			
	4.11.12.01.06.05	Penyediaan Barang Cetakan dan Penggandaan	Jumlah Pemenuhan Barang Cetakan dan Penggandaan			12	-	12	10,926,720	6.000	10,926,720	50.00	100.00	18.000	10,926,720			
	4.11.12.01.06.06	Penyediaan Bahan Bacaan dan Peraturan Perundang-undangan	Jumlah Penyediaan Bahan Bacaan dan Peraturan Perundang-undangan			12	-	12	3,500,000	6.000	3,500,000	50.00	100.00	18.000	3,500,000			

No	Kode	Urusan/Bidang Urusan Pemerintahan Daerah dan Program/Kegiatan	Indikator Kinerja Program (outcome)/ Kegiatan (output)	Target RPJMD pada Tahun 2023 (Periode RPJMD)		Realisasi Capaian Kinerja RPJMD s.d. RKPD Tahun Lalu (2022)		Target Kinerja dan Anggaran RKPD Tahun berjalan yg dievaluasi (2023)		Realisasi Capaian Kinerja dan Anggaran RKPD yang Dievaluasi (2023)		Tingkat Capaian Kinerja dan Realisasi Anggaran RKPD Tahun 2023 (%)		Realisasi Kinerja dan Anggaran RPJMDs/d tahun 2022 (Akhir Tahun Pelaksanaan RKPD Tahun 2023)		Tingkat Capaian Kinerja Dan Realisasi Anggaran RPJMD s/d Tahun 2023 (%)		Unit SKPD (Penanggung Jawab)
1	3	4	5	6		7		8		13 = 9+10+11+12		14 = 13/8 x 100%		15 = 7 + 13		16=15/6 x100%		16
				K	Rp	K	Rp	K	Rp	K	Rp	K	Rp	K	Rp	K	Rp	
	4.11.12.01.07	Pengadaan Barang Milik Daerah Penunjang Urusan Pemerintah Daerah	Prosentase pengadaan Barang Milik Daerah tepat waktu				23,404,740,600	100	39,000,000	0.00	39,000,000	0.00	100.00	0.00	23,443,740,600			
	4.11.12.01.07.05	Pengadaan Mebel	Jumlah Pemenuhan Alat Kantor dan Rumah Tangga			12	-	12	25,000,000	6.00	25,000,000	50.00	100.00	18.00	25,000,000			
	4.11.12.01.07.06	Pengadaan Peralatan dan Mesin Lainnya	Jumlah Pengadaan Peralatan dan			12	-	12	14,000,000	6.00	14,000,000	50.00	100.00	18.00	14,000,000			

No	Kode	Urusan/Bidang Urusan Pemerintahan Daerah dan Program/Kegiatan	Indikator Kinerja Program (outcome)/ Kegiatan (output)	Target RPJMD pada Tahun 2023 (Periode RPJMD)		Realisasi Capaian Kinerja RPJMD s.d. RKPD Tahun Lalu (2022)		Target Kinerja dan Anggaran RKPD Tahun berjalan yg dievaluasi (2023)		Realisasi Capaian Kinerja dan Anggaran RKPD yang Dievaluasi (2023)		Tingkat Capaian Kinerja dan Realisasi Anggaran RKPD Tahun 2023 (%)		Realisasi Kinerja dan Anggaran RPJMDs/d tahun 2022 (Akhir Tahun Pelaksanaan RKPD Tahun 2023)		Tingkat Capaian Kinerja Dan Realisasi Anggaran RPJMD s/d Tahun 2023 (%)		Unit SKPD (Penanggung Jawab)
1	3	4	5	6		7		8		13 = 9+10+11+12		14 = 13/8 x 100%		15 = 7 + 13		16=15/6 x100%		16
				K	Rp	K	Rp	K	Rp	K	Rp	K	Rp	K	Rp	K	Rp	
			Mesin Lainnya															
	4.11.12.01.08	Penyediaan Jasa Penunjang Urusan Pemerintahan Daerah	Prosentase pemenuhan jasa pelayanan umum kantor				11,740,702,800	100	212,681,244	25.00	212,681,244	25.00	100.00	25.00	11,953,384,044			
	4.11.12.01.08.01	Penyediaan Jasa Surat Menyurat	Jumlah Penyediaan Jasa Surat Menyurat			12	-	12	3,500,000	6.000	3,500,000	50.00	100.00	18.000	3,500,000			
	4.11.12.01.08.02	Penyediaan Jasa Komunikasi,	Jumlah Penyediaan Jasa Komunikasi,			12	-	12	23,750,000	6.000	23,750,000	50.00	100.00	18.000	23,750,000			

No	Kode	Urusan/Bidang Urusan Pemerintahan Daerah dan Program/Kegiatan	Indikator Kinerja Program (outcome)/ Kegiatan (output)	Target RPJMD pada Tahun 2023 (Periode RPJMD)		Realisasi Capaian Kinerja RPJMD s.d. RKPD Tahun Lalu (2022)		Target Kinerja dan Anggaran RKPD Tahun berjalan yg dievaluasi (2023)		Realisasi Capaian Kinerja dan Anggaran RKPD yang Dievaluasi (2023)		Tingkat Capaian Kinerja dan Realisasi Anggaran RKPD Tahun 2023 (%)		Realisasi Kinerja dan Anggaran RPJMDs/d tahun 2022 (Akhir Tahun Pelaksanaan RKPD Tahun 2023)		Tingkat Capaian Kinerja Dan Realisasi Anggaran RPJMD s/d Tahun 2023 (%)		Unit SKPD (Penanggung Jawab)
1	3	4	5	6		7		8		13 = 9+10+11+12		14 = 13/8 x 100%		15 = 7 + 13		16=15/6 x100%		16
				K	Rp	K	Rp	K	Rp	K	Rp	K	Rp	K	Rp	K	Rp	
		Sumber Daya Air dan Listrik	Sumber Daya Air dan Listrik (Air, Listrik, Telepon dan Internet)															
	4.11.12.01.08.03	Penyediaan Jasa Peralatan dan Perlengkapan Kantor	Jumlah Pemeliharaan Alat Kantor			12	-	12	1,653,800	6.00	1,653,800	50.00	100.00	18.00	1,653,800			
	4.11.12.01.08.04	Penyediaan Jasa Pelayanan Umum Kantor	Jumlah Pemenuhan Pembayaran Honorarium			12	-	12	183,777,444	9.00	183,777,444	75.00	100.00	21.00	183,777,444			

No	Kode	Urusan/Bidang Urusan Pemerintahan Daerah dan Program/Kegiatan	Indikator Kinerja Program (outcome)/ Kegiatan (output)	Target RPJMD pada Tahun 2023 (Periode RPJMD)		Realisasi Capaian Kinerja RPJMD s.d. RKPD Tahun Lalu (2022)		Target Kinerja dan Anggaran RKPD Tahun berjalan yg dievaluasi (2023)		Realisasi Capaian Kinerja dan Anggaran RKPD yang Dievaluasi (2023)		Tingkat Capaian Kinerja dan Realisasi Anggaran RKPD Tahun 2023 (%)		Realisasi Kinerja dan Anggaran RPJMDs/d tahun 2022 (Akhir Tahun Pelaksanaan RKPD Tahun 2023)		Tingkat Capaian Kinerja Dan Realisasi Anggaran RPJMD s/d Tahun 2023 (%)		Unit SKPD (Penanggung Jawab)
1	3	4	5	6		7		8		13 = 9+10+11+12		14 = 13/8 x 100%		15 = 7 + 13		16=15/6 x100%		16
				K	Rp	K	Rp	K	Rp	K	Rp	K	Rp	K	Rp	K	Rp	
	4.11.12.01.09	Pemeliharaan Barang Milik Daerah Penunjang Urusan Pemerintahan Daerah	Prosentase Barang Milik Daerah kondisi baik				5,870,351,400	100	83,129,600	0.00	83,129,600	0.00	100.00	0.00	5,953,481,000			
	4.11.12.01.09.01	Penyediaan Jasa Pemeliharaan, Biaya Pemeliharaan dan Pajak Kendaraan Perorangan Dinas atau	Jumlah Pemenuhan Pajak Kendaraan Dinas			12	-	12	25,000,000	6.00	25,000,000	50.00	100.00	18.00	25,000,000			

No	Kode	Urusan/Bidang Urusan Pemerintahan Daerah dan Program/Kegiatan	Indikator Kinerja Program (outcome)/ Kegiatan (output)	Target RPJMD pada Tahun 2023 (Periode RPJMD)		Realisasi Capaian Kinerja RPJMD s.d. RKPD Tahun Lalu (2022)		Target Kinerja dan Anggaran RKPD Tahun berjalan yg dievaluasi (2023)		Realisasi Capaian Kinerja dan Anggaran RKPD yang Dievaluasi (2023)		Tingkat Capaian Kinerja dan Realisasi Anggaran RKPD Tahun 2023 (%)		Realisasi Kinerja dan Anggaran RPJMDs/d tahun 2022 (Akhir Tahun Pelaksanaan RKPD Tahun 2023)		Tingkat Capaian Kinerja Dan Realisasi Anggaran RPJMD s/d Tahun 2023 (%)		Unit SKPD (Penanggung Jawab)
1	3	4	5	6		7		8		13 = 9+10+11+12		14 = 13/8 x 100%		15 = 7 + 13		16=15/6 x100%		16
				K	Rp	K	Rp	K	Rp	K	Rp	K	Rp	K	Rp	K	Rp	
		Kendaraan Dinas Jabatan																
	4.11.12.01.09.09	Pemeliharaan/ Rehabilitasi Gedung Kantor dan Bangunan Lainnya	Jumlah Pemeliharaan /Rehabilitasi Gedung Kantor			12	-	12	40,304,000	6.00	40,304,000	50.00	100.00	18.00	40,304,000			
	4.11.12.01.09.09	Pemeliharaan Mebel	Jumlah Pemeliharaan Mebel			12	-	12	10,981,900	6.00	10,981,900	50.00	100.00	18.00	10,981,900			

No	Kode	Urusan/Bidang Urusan Pemerintahan Daerah dan Program/Kegiatan	Indikator Kinerja Program (outcome)/ Kegiatan (output)	Target RPJMD pada Tahun 2023 (Periode RPJMD)		Realisasi Capaian Kinerja RPJMD s.d. RKPD Tahun Lalu (2022)		Target Kinerja dan Anggaran RKPD Tahun berjalan yg dievaluasi (2023)		Realisasi Capaian Kinerja dan Anggaran RKPD yang Dievaluasi (2023)		Tingkat Capaian Kinerja dan Realisasi Anggaran RKPD Tahun 2023 (%)		Realisasi Kinerja dan Anggaran RPJMDs/d tahun 2022 (Akhir Tahun Pelaksanaan RKPD Tahun 2023)		Tingkat Capaian Kinerja Dan Realisasi Anggaran RPJMD s/d Tahun 2023 (%)		Unit SKPD (Penanggung Jawab)
1	3	4	5	6		7		8		13 = 9+10+11+12		14 = 13/8 x 100%		15 = 7 + 13		16=15/6 x100%		16
				K	Rp	K	Rp	K	Rp	K	Rp	K	Rp	K	Rp	K	Rp	
	4.11.12.01.09.09	Pemeliharaan Peralatan dan Mesin Lainnya	Jumlah Pemeliharaan Peralatan dan Mesn			12	-	12	6,843,700	6.00	6,843,700	50.00	100.00	18.00	6,843,700			
											Rata-rata capaian kinerja (%)	43.24	100.00					
											Predikat kinerja	Sangat Rendah	Sangat Tinggi					
	4.11.12.01.15	Program Penyelenggaraan Pemerintahan Dan	Prosentase Peningkatan Pelayanan Publik yang dilaksanakan	100	17,028,600		2,896,408,200	100	17,028,600	100.000	17,028,600	100.00	100.00	100.000	2,913,436,800	100.00	17109.08	KECAMATAN LUMBANG

No	Kode	Urusan/Bidang Urusan Pemerintahan Daerah dan Program/Kegiatan	Indikator Kinerja Program (outcome)/ Kegiatan (output)	Target RPJMD pada Tahun 2023 (Periode RPJMD)		Realisasi Capaian Kinerja RPJMD s.d. RKPD Tahun Lalu (2022)		Target Kinerja dan Anggaran RKPD Tahun berjalan yg dievaluasi (2023)		Realisasi Capaian Kinerja dan Anggaran RKPD yang Dievaluasi (2023)		Tingkat Capaian Kinerja dan Realisasi Anggaran RKPD Tahun 2023 (%)		Realisasi Kinerja dan Anggaran RPJMDs/d tahun 2022 (Akhir Tahun Pelaksanaan RKPD Tahun 2023)		Tingkat Capaian Kinerja Dan Realisasi Anggaran RPJMD s/d Tahun 2023 (%)		Unit SKPD (Penanggung Jawab)
1	3	4	5	6		7		8		13 = 9+10+11+12		14 = 13/8 x 100%		15 = 7 + 13		16=15/6 x100%		16
				K	Rp	K	Rp	K	Rp	K	Rp	K	Rp	K	Rp	K	Rp	
		Pelayanan Publik	dengan baik dan lancar															
	4.11.12.01.15	Koordinasi Penyelenggaran Kegiatan Pemerintahan di Tingkat Kecamatan	Prosentase Peningkatan Koordinasi dan Fasilitasi Pemerintahan	100	17,028,600		1,482,521,600	100	17,028,600	100.000	17,028,600	100.00	100.00	100.000	1,499,550,200	100.00	8806.07	
	4.11.12.01.15	Penyelenggaraan Urusan Pemerintahan yang Tidak Dilaksanakan oleh Unit Kerja	Prosentase Peningkatan Koordinasi dan Fasilitasi Pemerintahan		30,057,200		8,900,000	100	66,876,600	100.000	66,876,600	100.00	100.00	100.000	75,776,600			

No	Kode	Urusan/Bidang Urusan Pemerintahan Daerah dan Program/Kegiatan	Indikator Kinerja Program (outcome)/ Kegiatan (output)	Target RPJMD pada Tahun 2023 (Periode RPJMD)		Realisasi Capaian Kinerja RPJMD s.d. RKPD Tahun Lalu (2022)		Target Kinerja dan Anggaran RKPD Tahun berjalan yg dievaluasi (2023)		Realisasi Capaian Kinerja dan Anggaran RKPD yang Dievaluasi (2023)		Tingkat Capaian Kinerja dan Realisasi Anggaran RKPD Tahun 2023 (%)		Realisasi Kinerja dan Anggaran RPJMDs/d tahun 2022 (Akhir Tahun Pelaksanaan RKPD Tahun 2023)		Tingkat Capaian Kinerja Dan Realisasi Anggaran RPJMD s/d Tahun 2023 (%)		Unit SKPD (Penanggung Jawab)
1	3	4	5	6		7		8		13 = 9+10+11+12		14 = 13/8 x 100%		15 = 7 + 13		16=15/6 x100%		16
				K	Rp	K	Rp	K	Rp	K	Rp	K	Rp	K	Rp	K	Rp	
		Perangkat Daerah yang Ada di Kecamatan																
	4.11.12.01.15.01	Peningkatan Efektifitas Pelaksanaan Pelayanan kepada Masyarakat di Wilayah Kecamatan	Jumlah Koordinasi dan Fasilitasi Pemerintahan	12	4,000,000	12	-	12	32,450,000	12.000	32,450,000	100.00	100.00	24.000	32,450,000			
	4.11.12.01.15.01	Koordinasi /Sinergi Perencanaan dan	Jumlah Koordinasi dan Fasilitasi Pemerintahan	12	4,000,000	12	-	12	4,000,000	12.000	4,000,000	100.00	100.00	24.000	4,000,000	200.00	100.00	

No	Kode	Urusan/Bidang Urusan Pemerintahan Daerah dan Program/Kegiatan	Indikator Kinerja Program (outcome)/ Kegiatan (output)	Target RPJMD pada Tahun 2023 (Periode RPJMD)		Realisasi Capaian Kinerja RPJMD s.d. RKPD Tahun Lalu (2022)		Target Kinerja dan Anggaran RKPD Tahun berjalan yg dievaluasi (2023)		Realisasi Capaian Kinerja dan Anggaran RKPD yang Dievaluasi (2023)		Tingkat Capaian Kinerja dan Realisasi Anggaran RKPD Tahun 2023 (%)		Realisasi Kinerja dan Anggaran RPJMDs/d tahun 2022 (Akhir Tahun Pelaksanaan RKPD Tahun 2023)		Tingkat Capaian Kinerja Dan Realisasi Anggaran RPJMD s/d Tahun 2023 (%)		Unit SKPD (Penanggung Jawab)
1	3	4	5	6		7		8		13 = 9+10+11+12		14 = 13/8 x 100%		15 = 7 + 13		16=15/6 x100%		16
				K	Rp	K	Rp	K	Rp	K	Rp	K	Rp	K	Rp	K	Rp	
		Pelaksanaan Kegiatan Pemerintahan dengan Perangkat Daerah dan Instansi Vertikal Terkait																
	4.11.12.01.18	Pelaksanaan Urusan Pemerintahan yang Dilimpahkan kepada Camat	Prosentase Peningkatan Pelayanan Perinjinan Non Usaha Bidang	100	13,028,600		741,260,800	100	13,028,600	100.000	13,028,600	100.00	100.00	1000.000	754,289,400	100.00	5789.49	

No	Kode	Urusan/Bidang Urusan Pemerintahan Daerah dan Program/Kegiatan	Indikator Kinerja Program (outcome)/ Kegiatan (output)	Target RPJMD pada Tahun 2023 (Periode RPJMD)		Realisasi Capaian Kinerja RPJMD s.d. RKPD Tahun Lalu (2022)		Target Kinerja dan Anggaran RKPD Tahun berjalan yg dievaluasi (2023)		Realisasi Capaian Kinerja dan Anggaran RKPD yang Dievaluasi (2023)		Tingkat Capaian Kinerja dan Realisasi Anggaran RKPD Tahun 2023 (%)		Realisasi Kinerja dan Anggaran RPJMDs/d tahun 2022 (Akhir Tahun Pelaksanaan RKPD Tahun 2023)		Tingkat Capaian Kinerja Dan Realisasi Anggaran RPJMD s/d Tahun 2023 (%)		Unit SKPD (Penanggung Jawab)
1	3	4	5	6		7		8		13 = 9+10+11+12		14 = 13/8 x 100%		15 = 7 + 13		16=15/6 x100%		16
				K	Rp	K	Rp	K	Rp	K	Rp	K	Rp	K	Rp	K	Rp	
			Perekonomian															
	4.11.12.01.18.01	Pelaksanaan Urusan Pemerintahan yang terkait dengan Pelayanan Perizinan Non Usaha	Jumlah Pelayanan Perinjinan Non Usaha Bidang Perekonomian	12	13,028,600	12	-	12	13,028,600	12.000	13,028,600	100.00	100.00	24.000	13,028,600	200.00	100.00	
	4.11.12.01.18.01	Pelaksanaan Urusan Pemerintahan yang terkait dengan	Jumlah Pelayanan Perinjinan Non Usaha Bidang	12	4,092,200	12	1,450,000	12	6,986,400	12.000	6,986,400	100.00	100.00	24.000	8,436,400			

No	Kode	Urusan/Bidang Urusan Pemerintahan Daerah dan Program/Kegiatan	Indikator Kinerja Program (outcome)/ Kegiatan (output)	Target RPJMD pada Tahun 2023 (Periode RPJMD)		Realisasi Capaian Kinerja RPJMD s.d. RKPD Tahun Lalu (2022)		Target Kinerja dan Anggaran RKPD Tahun berjalan yg dievaluasi (2023)		Realisasi Capaian Kinerja dan Anggaran RKPD yang Dievaluasi (2023)		Tingkat Capaian Kinerja dan Realisasi Anggaran RKPD Tahun 2023 (%)		Realisasi Kinerja dan Anggaran RPJMDs/d tahun 2022 (Akhir Tahun Pelaksanaan RKPD Tahun 2023)		Tingkat Capaian Kinerja Dan Realisasi Anggaran RPJMD s/d Tahun 2023 (%)		Unit SKPD (Penanggung Jawab)
1	3	4	5	6		7		8		13 = 9+10+11+12		14 = 13/8 x 100%		15 = 7 + 13		16=15/6 x100%		16
				K	Rp	K	Rp	K	Rp	K	Rp	K	Rp	K	Rp	K	Rp	
		Pelayanan Perizinan Non Usaha	Perekonomian															
											Rata-rata capaian kinerja (%)	100.00	100.00					
											Predikat kinerja	Sangat Tinggi	Sangat Tinggi					
	4.11.12.01.23	Program Koordinasi Ketentraman dan Ketertiban Umum	Prosentase Fasilitasi Penyelenggaraan Ketentraman dan Ketertiban	100	78,040,000		246,603,600	100	78,040,000	100.000	78,040,000	100.00	100.00	100.000	324,643,600	100.00	415.996	

No	Kode	Urusan/Bidang Urusan Pemerintahan Daerah dan Program/Kegiatan	Indikator Kinerja Program (outcome)/ Kegiatan (output)	Target RPJMD pada Tahun 2023 (Periode RPJMD)		Realisasi Capaian Kinerja RPJMD s.d. RKPD Tahun Lalu (2022)		Target Kinerja dan Anggaran RKPD Tahun berjalan yg dievaluasi (2023)		Realisasi Capaian Kinerja dan Anggaran RKPD yang Dievaluasi (2023)		Tingkat Capaian Kinerja dan Realisasi Anggaran RKPD Tahun 2023 (%)		Realisasi Kinerja dan Anggaran RPJMDs/d tahun 2022 (Akhir Tahun Pelaksanaan RKPD Tahun 2023)		Tingkat Capaian Kinerja Dan Realisasi Anggaran RPJMD s/d Tahun 2023 (%)		Unit SKPD (Penanggung Jawab)
1	3	4	5	6		7		8		13 = 9+10+11+12		14 = 13/8 x 100%		15 = 7 + 13		16=15/6 x100%		16
				K	Rp	K	Rp	K	Rp	K	Rp	K	Rp	K	Rp	K	Rp	
			yang dilaksanakan dengan baik dan lancar															
	4.11.12.01.23	Koordinasi Upaya Penyelenggaraan Ketentraman dan Ketertiban Umum	Prosentase Fasilitasi Penyelenggaraan Ketentraman dan ketertiban Umum				246,603,600	100	78,040,000	100.000	78,040,000	100.00	100.00	100.000	324,643,600			
	4.11.12.01.23.01	Sinergitas dengan Kepolisian Negara	Jumlah Fasilitasi Hari Besar Nasional,			12	-	12	63,190,000	6.000	64,126,100	50.00	101.48	18.000	64,126,100			

No	Kode	Urusan/Bidang Urusan Pemerintahan Daerah dan Program/Kegiatan	Indikator Kinerja Program (outcome)/ Kegiatan (output)	Target RPJMD pada Tahun 2023 (Periode RPJMD)		Realisasi Capaian Kinerja RPJMD s.d. RKPD Tahun Lalu (2022)		Target Kinerja dan Anggaran RKPD Tahun berjalan yg dievaluasi (2023)		Realisasi Capaian Kinerja dan Anggaran RKPD yang Dievaluasi (2023)		Tingkat Capaian Kinerja dan Realisasi Anggaran RKPD Tahun 2023 (%)		Realisasi Kinerja dan Anggaran RPJMDs/d tahun 2022 (Akhir Tahun Pelaksanaan RKPD Tahun 2023)		Tingkat Capaian Kinerja Dan Realisasi Anggaran RPJMD s/d Tahun 2023 (%)		Unit SKPD (Penanggung Jawab)
1	3	4	5	6		7		8		13 = 9+10+11+12		14 = 13/8 x 100%		15 = 7 + 13		16=15/6 x100%		16
				K	Rp	K	Rp	K	Rp	K	Rp	K	Rp	K	Rp	K	Rp	
		Republik Indonesia, Tentara Nasional Indonesia dan Instansi Vertikal di Wilayah Kecamatan	HUT RI dan Hut Kabupaten Probolinggo															
	4.11.12.01.23.02	Harmonisasi Hubungan dengan Tokoh Agama dan Tokoh Masyarakat	Jumlah Harmonisasi Hubungan dengan Tokoh Agama dan Tokoh Masyarakat			12	-	12	14,850,000	12.000	14,850,000	100.00	100.00	24.000	14,850,000			

No	Kode	Urusan/Bidang Urusan Pemerintahan Daerah dan Program/Kegiatan	Indikator Kinerja Program (outcome)/ Kegiatan (output)	Target RPJMD pada Tahun 2023 (Periode RPJMD)		Realisasi Capaian Kinerja RPJMD s.d. RKPD Tahun Lalu (2022)		Target Kinerja dan Anggaran RKPD Tahun berjalan yg dievaluasi (2023)		Realisasi Capaian Kinerja dan Anggaran RKPD yang Dievaluasi (2023)		Tingkat Capaian Kinerja dan Realisasi Anggaran RKPD Tahun 2023 (%)		Realisasi Kinerja dan Anggaran RPJMDs/d tahun 2022 (Akhir Tahun Pelaksanaan RKPD Tahun 2023)		Tingkat Capaian Kinerja Dan Realisasi Anggaran RPJMD s/d Tahun 2023 (%)		Unit SKPD (Penanggung Jawab)
1	3	4	5	6		7		8		13 = 9+10+11+12		14 = 13/8 x 100%		15 = 7 + 13		16=15/6 x100%		16
				K	Rp	K	Rp	K	Rp	K	Rp	K	Rp	K	Rp	K	Rp	
		Rata-rata capaian kinerja (%)										87.50	100.37					
		Predikat kinerja										Tinggi	Sangat Tinggi					
	4.11.12.01.19	Program Pemberdayaan Masyarakat Desa dan Kelurahan	Prosentase Peningkatan Fasilitasi Pemberdayaan Masyarakat yang dilaksanakan dengan baik dan lancar	100	133,136,900		56,356,200	100	400,244,900	75.00	400,244,900	75.00	100.00	75.00	456,601,100	75.00	342.956	

No	Kode	Urusan/Bidang Urusan Pemerintahan Daerah dan Program/Kegiatan	Indikator Kinerja Program (outcome)/ Kegiatan (output)	Target RPJMD pada Tahun 2023 (Periode RPJMD)		Realisasi Capaian Kinerja RPJMD s.d. RKPD Tahun Lalu (2022)		Target Kinerja dan Anggaran RKPD Tahun berjalan yg dievaluasi (2023)		Realisasi Capaian Kinerja dan Anggaran RKPD yang Dievaluasi (2023)		Tingkat Capaian Kinerja dan Realisasi Anggaran RKPD Tahun 2023 (%)		Realisasi Kinerja dan Anggaran RPJMDs/d tahun 2022 (Akhir Tahun Pelaksanaan RKPD Tahun 2023)		Tingkat Capaian Kinerja Dan Realisasi Anggaran RPJMD s/d Tahun 2023 (%)		Unit SKPD (Penanggung Jawab)
1	3	4	5	6		7		8		13 = 9+10+11+12		14 = 13/8 x 100%		15 = 7 + 13		16=15/6 x100%		16
				K	Rp	K	Rp	K	Rp	K	Rp	K	Rp	K	Rp	K	Rp	
	4.11.12.01.19	Koordinasi Kegiatan Pemberdayaan Desa	Prosentase Koordinasi Kegiatan Pemberdayaan Desa	100	133,136,900		56,356,200	100	400,244,900	75.000	400,244,900	75.00	100.00	75.000	456,601,100			
	4.11.12.01.19.01	Peningkatan Partisipasi Masayarakat dalam Forum Musyawarah Perencanaan Pembangunan di Desa	Jumlah Peningkatan Partisipasi Masayarakat dalam Forum Musyawarah Perencanaan Pembangunan di Desa	12	3,387,000	12	1,900,000	12	25,861,000	9.000	25,861,000	75.00	100.00	21.000	27,761,000			

No	Kode	Urusan/Bidang Urusan Pemerintahan Daerah dan Program/Kegiatan	Indikator Kinerja Program (outcome)/ Kegiatan (output)	Target RPJMD pada Tahun 2023 (Periode RPJMD)		Realisasi Capaian Kinerja RPJMD s.d. RKPD Tahun Lalu (2022)		Target Kinerja dan Anggaran RKPD Tahun berjalan yg dievaluasi (2023)		Realisasi Capaian Kinerja dan Anggaran RKPD yang Dievaluasi (2023)		Tingkat Capaian Kinerja dan Realisasi Anggaran RKPD Tahun 2023 (%)		Realisasi Kinerja dan Anggaran RPJMDs/d tahun 2022 (Akhir Tahun Pelaksanaan RKPD Tahun 2023)		Tingkat Capaian Kinerja Dan Realisasi Anggaran RPJMD s/d Tahun 2023 (%)		Unit SKPD (Penanggung Jawab)
1	3	4	5	6		7		8		13 = 9+10+11+12		14 = 13/8 x 100%		15 = 7 + 13		16=15/6 x100%		16
				K	Rp	K	Rp	K	Rp	K	Rp	K	Rp	K	Rp	K	Rp	
	4.11.12.01.19.02	Sinkronisasi Program Kerja dan Kegiatan Pemberdayaan Masyarakat yang dilakukan oleh Pemerintah dan Swasta di wilayah Kerja Kecamatan	Jumlah Sinkronisasi Program Kerja dan Kegiatan Pemberdayaan Masyarakat yang dilakukan oleh Pemerintah dan Swasta di wilayah Kerja Kecamatan	12	129,749,900	12	54,456,200	12	326,357,800	9.00	326,357,800	75.00	100.00	21.000	380,814,000			

No	Kode	Urusan/Bidang Urusan Pemerintahan Daerah dan Program/Kegiatan	Indikator Kinerja Program (outcome)/ Kegiatan (output)	Target RPJMD pada Tahun 2023 (Periode RPJMD)		Realisasi Capaian Kinerja RPJMD s.d. RKPD Tahun Lalu (2022)		Target Kinerja dan Anggaran RKPD Tahun berjalan yg dievaluasi (2023)		Realisasi Capaian Kinerja dan Anggaran RKPD yang Dievaluasi (2023)		Tingkat Capaian Kinerja dan Realisasi Anggaran RKPD Tahun 2023 (%)		Realisasi Kinerja dan Anggaran RPJMDs/d tahun 2022 (Akhir Tahun Pelaksanaan RKPD Tahun 2023)		Tingkat Capaian Kinerja Dan Realisasi Anggaran RPJMD s/d Tahun 2023 (%)		Unit SKPD (Penanggung Jawab)
1	3	4	5	6		7		8		13 = 9+10+11+12		14 = 13/8 x 100%		15 = 7 + 13		16=15/6 x100%		16
				K	Rp	K	Rp	K	Rp	K	Rp	K	Rp	K	Rp	K	Rp	
	4.11.12.01.19.03	Pembinaan Penanganan Covid 19 di Tingkat Desa dan Kelurahan	Jumlah Dokumen Pengadaan Pendukung Pelaksanaan Penanganan Covid-19 di Tingkat Desa dan Kelurahan	12	-	12	-	12	48,026,100	900	48,026,100	75.00	100.00	2100	48,026,100			
											Rata-rata capaian kinerja (%)	75.00	100.00					
											Predikat kinerja	Sedang	Sangat Tinggi					

No	Kode	Urusan/Bidang Urusan Pemerintahan Daerah dan Program/Kegiatan	Indikator Kinerja Program (outcome)/ Kegiatan (output)	Target RPJMD pada Tahun 2023 (Periode RPJMD)		Realisasi Capaian Kinerja RPJMD s.d. RKPD Tahun Lalu (2022)		Target Kinerja dan Anggaran RKPD Tahun berjalan yg dievaluasi (2023)		Realisasi Capaian Kinerja dan Anggaran RKPD yang Dievaluasi (2023)		Tingkat Capaian Kinerja dan Realisasi Anggaran RKPD Tahun 2023 (%)		Realisasi Kinerja dan Anggaran RPJMDs/d tahun 2022 (Akhir Tahun Pelaksanaan RKPD Tahun 2023)		Tingkat Capaian Kinerja Dan Realisasi Anggaran RPJMD s/d Tahun 2023 (%)		Unit SKPD (Penanggung Jawab)
1	3	4	5	6		7		8		13 = 9+10+11+12		14 = 13/8 x 100%		15 = 7 + 13		16=15/6 x100%		16
				K	Rp	K	Rp	K	Rp	K	Rp	K	Rp	K	Rp	K	Rp	
	27:24:00	Program Penyelenggaraan Urusan Pemerintahan Umum	Prosentase Fasilitasi Penyelenggraan Urusan Pemerintahan Umum yang dilaksanakan dengan baik dan lancar		5,749,700.00		290,000.00	100	4,262,500.00	100.000	5,007,500	100.00	117.48	100.000	5,297,500	#DIV/0!	92.135	KECAMATAN LUMBANG
	4.11.12.01.27	Penyelenggaraan Urusan Pemerintahan Umum sesuai Penugasan Kepala Daerah	Prosentase Penyelenggaraan Urusan Pemerintahan Umum		5,749,700.00		290,000.00	100	4,262,500.00	100.000	5,007,500	100.00	117.48	100.000	5,297,500			

No	Kode	Urusan/Bidang Urusan Pemerintahan Daerah dan Program/Kegiatan	Indikator Kinerja Program (outcome)/ Kegiatan (output)	Target RPJMD pada Tahun 2023 (Periode RPJMD)		Realisasi Capaian Kinerja RPJMD s.d. RKPD Tahun Lalu (2022)		Target Kinerja dan Anggaran RKPD Tahun berjalan yg dievaluasi (2023)		Realisasi Capaian Kinerja dan Anggaran RKPD yang Dievaluasi (2023)		Tingkat Capaian Kinerja dan Realisasi Anggaran RKPD Tahun 2023 (%)		Realisasi Kinerja dan Anggaran RPJMDs/d tahun 2022 (Akhir Tahun Pelaksanaan RKPD Tahun 2023)		Tingkat Capaian Kinerja Dan Realisasi Anggaran RPJMD s/d Tahun 2023 (%)		Unit SKPD (Penanggung Jawab)
1	3	4	5	6		7		8		13 = 9+10+11+12		14 = 13/8 x 100%		15 = 7 + 13		16=15/6 x100%		16
				K	Rp	K	Rp	K	Rp	K	Rp	K	Rp	K	Rp	K	Rp	
	4.11.12.01.27.01	Pembinaan Wawasan Kebangsaan dan Ketahanan Nasional dalam Rangka Memantapkan Pengamalan Pancasila, Pelaksanaan Undang-Undang Dasar Negara republik Indonesia	Jumlah Fasilitasi Pembinaan Wawasan Kebangsaan dan Peringatan Hari Besar Keagamaan	12	5,749,700.00	12	290,000.00	12	4,262,500.00	12.000	4,257,500	100.00	99.88	24.000	4,547,500			

No	Kode	Urusan/Bidang Urusan Pemerintahan Daerah dan Program/Kegiatan	Indikator Kinerja Program (outcome)/ Kegiatan (output)	Target RPJMD pada Tahun 2023 (Periode RPJMD)		Realisasi Capaian Kinerja RPJMD s.d. RKPD Tahun Lalu (2022)		Target Kinerja dan Anggaran RKPD Tahun berjalan yg dievaluasi (2023)		Realisasi Capaian Kinerja dan Anggaran RKPD yang Dievaluasi (2023)		Tingkat Capaian Kinerja dan Realisasi Anggaran RKPD Tahun 2023 (%)		Realisasi Kinerja dan Anggaran RPJMDs/d tahun 2022 (Akhir Tahun Pelaksanaan RKPD Tahun 2023)		Tingkat Capaian Kinerja Dan Realisasi Anggaran RPJMD s/d Tahun 2023 (%)		Unit SKPD (Penanggung Jawab)
1	3	4	5	6		7		8		13 = 9+10+11+12		14 = 13/8 x 100%		15 = 7 + 13		16=15/6 x100%		16
				K	Rp	K	Rp	K	Rp	K	Rp	K	Rp	K	Rp	K	Rp	
		tahun 1945, Pelestarian Bhineka Tunggal Ika serta Pemertahanan dan Pemeliharaan Keutuhan Negara Kesatuan Republik Indonesia																
										Rata-rata capaian kinerja (%)		100.00	111.61					

No	Kode	Urusan/Bidang Urusan Pemerintahan Daerah dan Program/Kegiatan	Indikator Kinerja Program (outcome)/ Kegiatan (output)	Target RPJMD pada Tahun 2023 (Periode RPJMD)		Realisasi Capaian Kinerja RPJMD s.d. RKPD Tahun Lalu (2022)		Target Kinerja dan Anggaran RKPD Tahun berjalan yg dievaluasi (2023)		Realisasi Capaian Kinerja dan Anggaran RKPD yang Dievaluasi (2023)		Tingkat Capaian Kinerja dan Realisasi Anggaran RKPD Tahun 2023 (%)		Realisasi Kinerja dan Anggaran RPJMDs/d tahun 2022 (Akhir Tahun Pelaksanaan RKPD Tahun 2023)		Tingkat Capaian Kinerja Dan Realisasi Anggaran RPJMD s/d Tahun 2023 (%)		Unit SKPD (Penanggung Jawab)
1	3	4	5	6		7		8		13 = 9+10+11+12		14 = 13/8 x 100%		15 = 7 + 13		16=15/6 x100%		16
				K	Rp	K	Rp	K	Rp	K	Rp	K	Rp	K	Rp	K	Rp	
											Predikat kinerja	Sangat Tinggi	Sangat Tinggi					
	4.11.12.01.27.01	PROGRAM PEMBINAAN DAN PENGAWASAN PEMERINTAHAN DESA	JUMLAH PEMBINAAN DAN PENGAWASAN PEMERINTAHAN DESA	12	33,593,700.00	12	25,555,000.00	12	19,109,800.00	9.000	13,580,000	75.00	71.06	21.000	39,135,000	175.00	116.495	
	4.11.12.01.27.01	Fasilitasi, Rekomendasi dan Koordinasi Pembinaan	Jumlah Rekomendasi dan Koordinasi Pembinaan	12	33,593,700.00	12	25,555,000.00	12	19,109,800.00	9.000	13,580,000	75.00	71.06	21.000	39,135,000			

No	Kode	Urusan/Bidang Urusan Pemerintahan Daerah dan Program/Kegiatan	Indikator Kinerja Program (outcome)/ Kegiatan (output)	Target RPJMD pada Tahun 2023 (Periode RPJMD)		Realisasi Capaian Kinerja RPJMD s.d. RKPD Tahun Lalu (2022)		Target Kinerja dan Anggaran RKPD Tahun berjalan yg dievaluasi (2023)		Realisasi Capaian Kinerja dan Anggaran RKPD yang Dievaluasi (2023)		Tingkat Capaian Kinerja dan Realisasi Anggaran RKPD Tahun 2023 (%)		Realisasi Kinerja dan Anggaran RPJMDs/d tahun 2022 (Akhir Tahun Pelaksanaan RKPD Tahun 2023)		Tingkat Capaian Kinerja Dan Realisasi Anggaran RPJMD s/d Tahun 2023 (%)		Unit SKPD (Penanggung Jawab)
1	3	4	5	6		7		8		13 = 9+10+11+12		14 = 13/8 x 100%		15 = 7 + 13		16=15/6 x100%		16
				K	Rp	K	Rp	K	Rp	K	Rp	K	Rp	K	Rp	K	Rp	
		dan Pengawasan Pemerintahan Desa	dan Pengawasan Pemerintahan Desa															
	7.01.06.2.01.01	Fasilitasi Penyusunan Peraturan Desa dan Peraturan Kepala Desa	Jumlah Penyusunan Peraturan Desa dan Peraturan Kepala Desa	12	5,233,700.00	12	950,000.00	12	4,000,000.00	9.00	3,680,000	75.00	92.00	21.00	4,630,000			
	7.01.06.2.01.02	Fasilitasi Administrasi Tata Pemerintahan Desa	Jumlah Administrasi Tata Pemerintahan Desa	12	23,510,000.00	12	22,055,000.00	12	2,700,000.00	9.00	2,680,000	75.00	99.26	21.00	24,735,000			

No	Kode	Urusan/Bidang Urusan Pemerintahan Daerah dan Program/Kegiatan	Indikator Kinerja Program (outcome)/ Kegiatan (output)	Target RPJMD pada Tahun 2023 (Periode RPJMD)		Realisasi Capaian Kinerja RPJMD s.d. RKPD Tahun Lalu (2022)		Target Kinerja dan Anggaran RKPD Tahun berjalan yg dievaluasi (2023)		Realisasi Capaian Kinerja dan Anggaran RKPD yang Dievaluasi (2023)		Tingkat Capaian Kinerja dan Realisasi Anggaran RKPD Tahun 2023 (%)		Realisasi Kinerja dan Anggaran RPJMDs/d tahun 2022 (Akhir Tahun Pelaksanaan RKPD Tahun 2023)		Tingkat Capaian Kinerja Dan Realisasi Anggaran RPJMD s/d Tahun 2023 (%)		Unit SKPD (Penanggung Jawab)
1	3	4	5	6		7		8		13 = 9+10+11+12		14 = 13/8 x 100%		15 = 7 + 13		16=15/6 x100%		16
				K	Rp	K	Rp	K	Rp	K	Rp	K	Rp	K	Rp	K	Rp	
	7.01.06.2.01.03	Fasilitasi Pengelolaan Keuangan Desa dan Pendayagunaan Aset Desa	Jumlah Pengelolaan Keuangan Desa dan Pendayagunaan Aset Desa	12	4,850,000.00	12	2,550,000.00	12	3,050,000.00	9.00	2,400,000	75.00	78.69	21.00	4,950,000			
	7.01.06.2.01.11	Fasilitasi Penyelenggaraan Ketenteraman dan Ketertiban Umum	Jumlah Penyelenggaraan Ketenteraman dan Ketertiban Umum	12	0.00	12	0.00	12	7,570,000.00	9.00	3,040,000	75.00	40.16	21.00	3,040,000			
	7.01.06.	Koordinasi Pendampingan	Koordinasi Pendampinga	12	0.00	12	0.00	12	1,789,800.00	9.00	1,780,000	75.00	99.45	21.	1,780,000			

No	Kode	Urusan/Bidang Urusan Pemerintahan Daerah dan Program/Kegiatan	Indikator Kinerja Program (outcome)/ Kegiatan (output)	Target RPJMD pada Tahun 2023 (Periode RPJMD)		Realisasi Capaian Kinerja RPJMD s.d. RKPD Tahun Lalu (2022)		Target Kinerja dan Anggaran RKPD Tahun berjalan yg dievaluasi (2023)		Realisasi Capaian Kinerja dan Anggaran RKPD yang Dievaluasi (2023)		Tingkat Capaian Kinerja dan Realisasi Anggaran RKPD Tahun 2023 (%)		Realisasi Kinerja dan Anggaran RPJMDs/d tahun 2022 (Akhir Tahun Pelaksanaan RKPD Tahun 2023)		Tingkat Capaian Kinerja Dan Realisasi Anggaran RPJMD s/d Tahun 2023 (%)		Unit SKPD (Penanggung Jawab)
1	3	4	5	6		7		8		13 = 9+10+11+12		14 = 13/8 x 100%		15 = 7 + 13		16=15/6 x100%		16
				K	Rp	K	Rp	K	Rp	K	Rp	K	Rp	K	Rp	K	Rp	
	2.01.17	Desa di Wilayahnya	n Desa di Wilayahnya											00				
											Rata-rata capaian kinerja (%)	75.00	78.81					
											Predikat kinerja	Sedang	Tinggi					
1	7.01.01	PROGRAM PENUNJANG URUSAN PEMERINTAHAN DAERAH KABUPATEN/ KOTA	Persentase Kenaikan Nilai SAKIP Perangkat Daerah	5	6,891,565,545		232,553,330	5	2,514,280,780	5.00	2,247,098,598	100.00	89.37	5.00	2,479,651,928	100.00	35.981	Kec Leces

No	Kode	Urusan/Bidang Urusan Pemerintahan Daerah dan Program/Kegiatan	Indikator Kinerja Program (outcome)/ Kegiatan (output)	Target RPJMD pada Tahun 2023 (Periode RPJMD)		Realisasi Capaian Kinerja RPJMD s.d. RKPD Tahun Lalu (2022)		Target Kinerja dan Anggaran RKPD Tahun berjalan yg dievaluasi (2023)		Realisasi Capaian Kinerja dan Anggaran RKPD yang Dievaluasi (2023)		Tingkat Capaian Kinerja dan Realisasi Anggaran RKPD Tahun 2023 (%)		Realisasi Kinerja dan Anggaran RPJMDs/d tahun 2022 (Akhir Tahun Pelaksanaan RKPD Tahun 2023)		Tingkat Capaian Kinerja Dan Realisasi Anggaran RPJMD s/d Tahun 2023 (%)		Unit SKPD (Penanggung Jawab)
1	3	4	5	6		7		8		13 = 9+10+11+12		14 = 13/8 x 100%		15 = 7 + 13		16=15/6 x100%		16
				K	Rp	K	Rp	K	Rp	K	Rp	K	Rp	K	Rp	K	Rp	
	7.01.01.2.01	Kegiatan Perencanaan, Penganggaran, dan Evaluasi Kinerja Perangkat Daerah..	Terlaksananya penyusunan dokumen RKA-SKPD, Penyusnan Laporan Capaian Kinerja dan Evaluasi Perangkat Daerah				7,200,000		16,640,100	0.00	8,970,500		53.91	0.00	16,170,500			
	7.01.01.2.01.01	Penyusunan Dokumen Perencanaan	Jumlah Dokumen Perencanaan yang disusun				2,400,000	12	7,040,100	12.00	3,955,500	100.00	56.19	12.00	6,355,500			

No	Kode	Urusan/Bidang Urusan Pemerintahan Daerah dan Program/Kegiatan	Indikator Kinerja Program (outcome)/ Kegiatan (output)	Target RPJMD pada Tahun 2023 (Periode RPJMD)		Realisasi Capaian Kinerja RPJMD s.d. RKPD Tahun Lalu (2022)		Target Kinerja dan Anggaran RKPD Tahun berjalan yg dievaluasi (2023)		Realisasi Capaian Kinerja dan Anggaran RKPD yang Dievaluasi (2023)		Tingkat Capaian Kinerja dan Realisasi Anggaran RKPD Tahun 2023 (%)		Realisasi Kinerja dan Anggaran RPJMDs/d tahun 2022 (Akhir Tahun Pelaksanaan RKPD Tahun 2023)		Tingkat Capaian Kinerja Dan Realisasi Anggaran RPJMD s/d Tahun 2023 (%)		Unit SKPD (Penanggung Jawab)
1	3	4	5	6		7		8		13 = 9+10+11+12		14 = 13/8 x 100%		15 = 7 + 13		16=15/6 x100%		16
				K	Rp	K	Rp	K	Rp	K	Rp	K	Rp	K	Rp	K	Rp	
		Perangkat Daerah																
	7.01.01.2.01.02	Koordinasi dan Penyusunan Dokumen RKA-SKPD	Jumlah Dokumen RKA yang Tersusun				960,000	12	2,400,000	12.000	-	100.00	0.00	12.000	960,000			
	7.01.01.2.01.03	Koordinasi dan Penyusunan Dokumen Perubahan RKA-SKPD	Jumlah Dokumen Perubahan RKA yang tersusun				960,000	12	1,600,000	12.000	1,480,000	100.00	92.50	12.000	2,440,000			
	7.01.01.	Koordinasi dan	Jumlah Dokumen DPA SKPD				960,000	12	1,600,000	12.	1,480,000	100.00	92.50	12.	2,440,000			

No	Kode	Urusan/Bidang Urusan Pemerintahan Daerah dan Program/Kegiatan	Indikator Kinerja Program (outcome)/ Kegiatan (output)	Target RPJMD pada Tahun 2023 (Periode RPJMD)		Realisasi Capaian Kinerja RPJMD s.d. RKPD Tahun Lalu (2022)		Target Kinerja dan Anggaran RKPD Tahun berjalan yg dievaluasi (2023)		Realisasi Capaian Kinerja dan Anggaran RKPD yang Dievaluasi (2023)		Tingkat Capaian Kinerja dan Realisasi Anggaran RKPD Tahun 2023 (%)		Realisasi Kinerja dan Anggaran RPJMDs/d tahun 2022 (Akhir Tahun Pelaksanaan RKPD Tahun 2023)		Tingkat Capaian Kinerja Dan Realisasi Anggaran RPJMD s/d Tahun 2023 (%)		Unit SKPD (Penanggung Jawab)
1	3	4	5	6		7		8		13 = 9+10+11+12		14 = 13/8 x 100%		15 = 7 + 13		16=15/6 x100%		16
				K	Rp	K	Rp	K	Rp	K	Rp	K	Rp	K	Rp	K	Rp	
	2.01.04	Penyusunan DPA-SKPD	yang tersusun							00				00				
	7.01.01.2.01.05	Koordinasi dan Penyusunan Perubahan DPA-SKPD	Jumlah Dokumen Perubahan DPA-SKPD yang disusun				960,000	12	1,200,000	12.000	760,000	100.00	63.33	12.000	1,720,000			
	7.01.01.2.01.06	Koordinasi dan Penyusunan Laporan Capaian Kinerja dan Ikhtisar Realisasi Kinerja SKPD	Jumlah Laporan Capaian Kinerja dan Iktisar Realisasi Kinerja SKPD				-	12	1,600,000	12.000	740,000	100.00	46.25	12.000	740,000			

No	Kode	Urusan/Bidang Urusan Pemerintahan Daerah dan Program/Kegiatan	Indikator Kinerja Program (outcome)/ Kegiatan (output)	Target RPJMD pada Tahun 2023 (Periode RPJMD)		Realisasi Capaian Kinerja RPJMD s.d. RKPD Tahun Lalu (2022)		Target Kinerja dan Anggaran RKPD Tahun berjalan yg dievaluasi (2023)		Realisasi Capaian Kinerja dan Anggaran RKPD yang Dievaluasi (2023)		Tingkat Capaian Kinerja dan Realisasi Anggaran RKPD Tahun 2023 (%)		Realisasi Kinerja dan Anggaran RPJMDs/d tahun 2022 (Akhir Tahun Pelaksanaan RKPD Tahun 2023)		Tingkat Capaian Kinerja Dan Realisasi Anggaran RPJMD s/d Tahun 2023 (%)		Unit SKPD (Penanggung Jawab)
1	3	4	5	6		7		8		13 = 9+10+11+12		14 = 13/8 x 100%		15 = 7 + 13		16=15/6 x100%		16
				K	Rp	K	Rp	K	Rp	K	Rp	K	Rp	K	Rp	K	Rp	
	7.01.01.2.01.07	Evaluasi Kinerja Perangkat Daerah	Jumlah Monitoring dan Evaluasi				960,000	12	1,200,000	12.000	555,000	100.00	46.25	12.000	1,515,000			
	7.01.01.2.02	Administrasi Keuangan Perangkat Daerah	Terkasananya Penyediaan gaji ASN, penyediaan administrasi Pelaksanaan tugas ASN				6,401,000		2,180,277,000	0.000	1,958,548,413		89.83	0.000	1,964,949,413			Kec Leces
	7.01.01.2.02.01	Penyediaan Gaji dan Tunjangan ASN	Jumlah Pembayaran Gaji dan Tunjangan ASN					14	2,174,877,000	14.000	1,957,588,413	100.00	90.01	14.000	1,957,588,413			

No	Kode	Urusan/Bidang Urusan Pemerintahan Daerah dan Program/Kegiatan	Indikator Kinerja Program (outcome)/ Kegiatan (output)	Target RPJMD pada Tahun 2023 (Periode RPJMD)		Realisasi Capaian Kinerja RPJMD s.d. RKPD Tahun Lalu (2022)		Target Kinerja dan Anggaran RKPD Tahun berjalan yg dievaluasi (2023)		Realisasi Capaian Kinerja dan Anggaran RKPD yang Dievaluasi (2023)		Tingkat Capaian Kinerja dan Realisasi Anggaran RKPD Tahun 2023 (%)		Realisasi Kinerja dan Anggaran RPJMDs/d tahun 2022 (Akhir Tahun Pelaksanaan RKPD Tahun 2023)		Tingkat Capaian Kinerja Dan Realisasi Anggaran RPJMD s/d Tahun 2023 (%)		Unit SKPD (Penanggung Jawab)
1	3	4	5	6		7		8		13 = 9+10+11+12		14 = 13/8 x 100%		15 = 7 + 13		16=15/6 x100%		16
				K	Rp	K	Rp	K	Rp	K	Rp	K	Rp	K	Rp	K	Rp	
	7.01.01.2.02.02	Penyediaan Administrasi Pelaksanaan Tugas ASN	Jumlah Pembayaran Honorarium Non PNS, Honor Pengelola Keuangan dan Aset serta Perjalanana Dinas				5,601,000	12	1,400,000	12.00	200,000	100.00	14.29	12.00	5,801,000			
	7.01.01.2.02.03	Pelaksanaan Penatausahaan dan Pengujian/Verifikasi	Jumlah Laporan Pemenuhan Penyusunan				-	12	1,600,000	12.00	-	100.00	0.00	12.00	-			

No	Kode	Urusan/Bidang Urusan Pemerintahan Daerah dan Program/Kegiatan	Indikator Kinerja Program (outcome)/ Kegiatan (output)	Target RPJMD pada Tahun 2023 (Periode RPJMD)		Realisasi Capaian Kinerja RPJMD s.d. RKPD Tahun Lalu (2022)		Target Kinerja dan Anggaran RKPD Tahun berjalan yg dievaluasi (2023)		Realisasi Capaian Kinerja dan Anggaran RKPD yang Dievaluasi (2023)		Tingkat Capaian Kinerja dan Realisasi Anggaran RKPD Tahun 2023 (%)		Realisasi Kinerja dan Anggaran RPJMDs/d tahun 2022 (Akhir Tahun Pelaksanaan RKPD Tahun 2023)		Tingkat Capaian Kinerja Dan Realisasi Anggaran RPJMD s/d Tahun 2023 (%)		Unit SKPD (Penanggung Jawab)
1	3	4	5	6		7		8		13 = 9+10+11+12		14 = 13/8 x 100%		15 = 7 + 13		16=15/6 x100%		16
				K	Rp	K	Rp	K	Rp	K	Rp	K	Rp	K	Rp	K	Rp	
		Keuangan SKPD	/Verifikasi SKPD															
	7.01.01.2.02.05	Koordinasi dan Penyusunan Laporan Keuangan Akhir Tahun SKPD	Jumlah Koordinasi dan Penyussunan Akhir Tahun SKPD				-	12	600,000	12.00	-	100.00	0.00	12.00	-			
	7.01.01.2.02.07	Koordinasi dan Penyusunan Laporan Keuangan Bulanan/ Triwulanan/S	Jumlah Laporan Bulanan/Triwulan/Semester SKPD				800,000	12	900,000	12.00	760,000	100.00	84.44	12.00	1,560,000			

No	Kode	Urusan/Bidang Urusan Pemerintahan Daerah dan Program/Kegiatan	Indikator Kinerja Program (outcome)/ Kegiatan (output)	Target RPJMD pada Tahun 2023 (Periode RPJMD)		Realisasi Capaian Kinerja RPJMD s.d. RKPD Tahun Lalu (2022)		Target Kinerja dan Anggaran RKPD Tahun berjalan yg dievaluasi (2023)		Realisasi Capaian Kinerja dan Anggaran RKPD yang Dievaluasi (2023)		Tingkat Capaian Kinerja dan Realisasi Anggaran RKPD Tahun 2023 (%)		Realisasi Kinerja dan Anggaran RPJMDs/d tahun 2022 (Akhir Tahun Pelaksanaan RKPD Tahun 2023)		Tingkat Capaian Kinerja Dan Realisasi Anggaran RPJMD s/d Tahun 2023 (%)		Unit SKPD (Penanggung Jawab)
1	3	4	5	6		7		8		13 = 9+10+11+12		14 = 13/8 x 100%		15 = 7 + 13		16=15/6 x100%		16
				K	Rp	K	Rp	K	Rp	K	Rp	K	Rp	K	Rp	K	Rp	
		emesteran SKPD																
	7.01.01.2.02.08	Penyusunan Pelaporan dan Analisis Prognosis Realisasi Anggaran	Jumlah Laporan Prognosis Reanisasi Anggaran				-	12	900,000	12.000	-	100.00	0.00	12.000	-			
	7.01.01.2.06	Administrasi Umum Perangkat Daerah	Terlaksananya Penyediaan Komponen Instalasi Listrik, Peralatan dan Perlengkapan				31,455,000		35,596,100	0.000	34,665,856		97.39	0.000	66,120,856			Kec Leces

No	Kode	Urusan/Bidang Urusan Pemerintahan Daerah dan Program/Kegiatan	Indikator Kinerja Program (outcome)/ Kegiatan (output)	Target RPJMD pada Tahun 2023 (Periode RPJMD)		Realisasi Capaian Kinerja RPJMD s.d. RKPD Tahun Lalu (2022)		Target Kinerja dan Anggaran RKPD Tahun berjalan yg dievaluasi (2023)		Realisasi Capaian Kinerja dan Anggaran RKPD yang Dievaluasi (2023)		Tingkat Capaian Kinerja dan Realisasi Anggaran RKPD Tahun 2023 (%)		Realisasi Kinerja dan Anggaran RPJMDs/d tahun 2022 (Akhir Tahun Pelaksanaan RKPD Tahun 2023)		Tingkat Capaian Kinerja Dan Realisasi Anggaran RPJMD s/d Tahun 2023 (%)		Unit SKPD (Penanggung Jawab)
1	3	4	5	6		7		8		13 = 9+10+11+12		14 = 13/8 x 100%		15 = 7 + 13		16=15/6 x100%		16
				K	Rp	K	Rp	K	Rp	K	Rp	K	Rp	K	Rp	K	Rp	
			kantor, bahan Logoistik, bahan Catak dan Bahan Bacaan Perundang undangan															
	7.01.01.2.06.01	Penyediaan Komponen Instalasi Listrik/Penerangan Bangunan Kantor	Jumlah Perawatan dan pengoperasian Instalasi Listrik (belanja alat				500,000	12	2,044,400	12.00	1,659,000	100.00	81.15	12.00	2,159,000			

No	Kode	Urusan/Bidang Urusan Pemerintahan Daerah dan Program/Kegiatan	Indikator Kinerja Program (outcome)/ Kegiatan (output)	Target RPJMD pada Tahun 2023 (Periode RPJMD)		Realisasi Capaian Kinerja RPJMD s.d. RKPD Tahun Lalu (2022)		Target Kinerja dan Anggaran RKPD Tahun berjalan yg dievaluasi (2023)		Realisasi Capaian Kinerja dan Anggaran RKPD yang Dievaluasi (2023)		Tingkat Capaian Kinerja dan Realisasi Anggaran RKPD Tahun 2023 (%)		Realisasi Kinerja dan Anggaran RPJMDs/d tahun 2022 (Akhir Tahun Pelaksanaan RKPD Tahun 2023)		Tingkat Capaian Kinerja Dan Realisasi Anggaran RPJMD s/d Tahun 2023 (%)		Unit SKPD (Penanggung Jawab)
1	3	4	5	6		7		8		13 = 9+10+11+12		14 = 13/8 x 100%		15 = 7 + 13		16=15/6 x100%		16
				K	Rp	K	Rp	K	Rp	K	Rp	K	Rp	K	Rp	K	Rp	
			Listrik dan LampuPijar)															
	7.01.01.2.06.02	Penyediaan Peralatan dan Perlengkapan Kantor	Jumlah penyediaan Peralatan dan perlengkapan Kantor (Belanja ATK)				10,867,500	12	7,973,500	12.000	7,789,500	100.00	97.69	12.000	18,657,000			
	7.01.01.2.06.03	Penyediaan Peralatan Rumah Tangga	Jumlah Penyediaan Peralatan Rumah Tangga (Alat Pembersih				4,300,000	12	6,688,200	12.000	6,547,000	100.00	97.89	12.000	10,847,000			

No	Kode	Urusan/Bidang Urusan Pemerintahan Daerah dan Program/Kegiatan	Indikator Kinerja Program (outcome)/ Kegiatan (output)	Target RPJMD pada Tahun 2023 (Periode RPJMD)		Realisasi Capaian Kinerja RPJMD s.d. RKPD Tahun Lalu (2022)		Target Kinerja dan Anggaran RKPD Tahun berjalan yg dievaluasi (2023)		Realisasi Capaian Kinerja dan Anggaran RKPD yang Dievaluasi (2023)		Tingkat Capaian Kinerja dan Realisasi Anggaran RKPD Tahun 2023 (%)		Realisasi Kinerja dan Anggaran RPJMDs/d tahun 2022 (Akhir Tahun Pelaksanaan RKPD Tahun 2023)		Tingkat Capaian Kinerja Dan Realisasi Anggaran RPJMD s/d Tahun 2023 (%)		Unit SKPD (Penanggung Jawab)
1	3	4	5	6		7		8		13 = 9+10+11+12		14 = 13/8 x 100%		15 = 7 + 13		16=15/6 x100%		16
				K	Rp	K	Rp	K	Rp	K	Rp	K	Rp	K	Rp	K	Rp	
			dan Bahan Pembersih)															
	7.01.01.2.06.04	Penyediaan Bahan Logistik Kantor	Jumlah Penyediaan BBM Operasional				8,000,000	12	14,479,400	12.000	14,470,356	100.00	99.94	12.000	22,470,356			
	7.01.01.2.06.05	Penyediaan Barang Cetakan dan Penggandaan	Jumlah Pemenuhan Barang Catakan dan Penggandaan				3,282,500	12	2,480,000	12.000	2,280,000	100.00	91.94	12.000	5,562,500			
	7.01.01.2.06.06	Penyediaan Bahan Bacaan dan Peraturan Perundang-undangan	Jumlah Penyediaan Bahan Bacaan dan Peraturan				4,505,000	12	1,930,600	12.000	1,920,000	100.00	99.45	12.000	6,425,000			

No	Kode	Urusan/Bidang Urusan Pemerintahan Daerah dan Program/Kegiatan	Indikator Kinerja Program (outcome)/ Kegiatan (output)	Target RPJMD pada Tahun 2023 (Periode RPJMD)		Realisasi Capaian Kinerja RPJMD s.d. RKPD Tahun Lalu (2022)		Target Kinerja dan Anggaran RKPD Tahun berjalan yg dievaluasi (2023)		Realisasi Capaian Kinerja dan Anggaran RKPD yang Dievaluasi (2023)		Tingkat Capaian Kinerja dan Realisasi Anggaran RKPD Tahun 2023 (%)		Realisasi Kinerja dan Anggaran RPJMDs/d tahun 2022 (Akhir Tahun Pelaksanaan RKPD Tahun 2023)		Tingkat Capaian Kinerja Dan Realisasi Anggaran RPJMD s/d Tahun 2023 (%)		Unit SKPD (Penanggung Jawab)
1	3	4	5	6		7		8		13 = 9+10+11+12		14 = 13/8 x 100%		15 = 7 + 13		16=15/6 x100%		16
				K	Rp	K	Rp	K	Rp	K	Rp	K	Rp	K	Rp	K	Rp	
			Perundang undangan															
	7.01.01.2.07	Pengadaan Barang Milik Daerah Penunjang Urusan Pemerintah Daerah	Terlaksananya Pengadaan Peralatan dan Mesin dan Pengadaan Sarana dan Prasarana kantor dan Gedung Lainya				22,918,000		50,589,000	0.00	49,700,000		98.24	0.00	72,618,000			Kec Leces
	7.01.01.2.07.05	Pengadaan Mebel	Jumlah Pemenuhan Pengadaan Mebel				-	12	30,580,000	12.000	30,000,000	100.00	98.10	12.000	30,000,000			

No	Kode	Urusan/Bidang Urusan Pemerintahan Daerah dan Program/Kegiatan	Indikator Kinerja Program (outcome)/ Kegiatan (output)	Target RPJMD pada Tahun 2023 (Periode RPJMD)		Realisasi Capaian Kinerja RPJMD s.d. RKPD Tahun Lalu (2022)		Target Kinerja dan Anggaran RKPD Tahun berjalan yg dievaluasi (2023)		Realisasi Capaian Kinerja dan Anggaran RKPD yang Dievaluasi (2023)		Tingkat Capaian Kinerja dan Realisasi Anggaran RKPD Tahun 2023 (%)		Realisasi Kinerja dan Anggaran RPJMDs/d tahun 2022 (Akhir Tahun Pelaksanaan RKPD Tahun 2023)		Tingkat Capaian Kinerja Dan Realisasi Anggaran RPJMD s/d Tahun 2023 (%)		Unit SKPD (Penanggung Jawab)
1	3	4	5	6		7		8		13 = 9+10+11+12		14 = 13/8 x 100%		15 = 7 + 13		16=15/6 x100%		16
				K	Rp	K	Rp	K	Rp	K	Rp	K	Rp	K	Rp	K	Rp	
	7.01.01.2.07.06	Pengadaan Peralatan dan Mesin Lainnya	Jumlah Pengadaan Peralatan dan Mesin Lainnya				22,918,000	12	20,009,000	12.000	19,700,000	100.00	98.46	12.000	42,618,000			
	7.01.01.2.08	Penyediaan Jasa Penunjang Urusan Pemerintahan Daerah	Terlasananya Jasa Komunikasi, Sumberdaya Listrik dan Air dan Jasa Peralatan dan Perlengkapan Kantor serta Jasa Pelayanan				150,211,330		213,778,580	0.000	177,875,029		83.21	0.000	328,086,359			Kec Leces

No	Kode	Urusan/Bidang Urusan Pemerintahan Daerah dan Program/Kegiatan	Indikator Kinerja Program (outcome)/ Kegiatan (output)	Target RPJMD pada Tahun 2023 (Periode RPJMD)		Realisasi Capaian Kinerja RPJMD s.d. RKPD Tahun Lalu (2022)		Target Kinerja dan Anggaran RKPD Tahun berjalan yg dievaluasi (2023)		Realisasi Capaian Kinerja dan Anggaran RKPD yang Dievaluasi (2023)		Tingkat Capaian Kinerja dan Realisasi Anggaran RKPD Tahun 2023 (%)		Realisasi Kinerja dan Anggaran RPJMDs/d tahun 2022 (Akhir Tahun Pelaksanaan RKPD Tahun 2023)		Tingkat Capaian Kinerja Dan Realisasi Anggaran RPJMD s/d Tahun 2023 (%)		Unit SKPD (Penanggung Jawab)
1	3	4	5	6		7		8		13 = 9+10+11+12		14 = 13/8 x 100%		15 = 7 + 13		16=15/6 x100%		16
				K	Rp	K	Rp	K	Rp	K	Rp	K	Rp	K	Rp	K	Rp	
			Umum Kantor															
	7.01.01.2.08.02	Penyediaan Jasa Komunikasi, Sumber Daya Air dan Listrik	JumlahPenyediaan Jasa Komunikasi, sumberdaya Air dan Listrik (Air, Listrik,Telphone, dan Internet)				35,595,970	12	45,500,000	12.00	37,095,077	100.00	81.53	12.00	72,691,047			
	7.01.01.	Penyediaan Jasa Peralatan dan	Jumlah Penyediaan Jasa				1,850,000	12	-	12.	-	100.00		12.	1,850,000			

No	Kode	Urusan/Bidang Urusan Pemerintahan Daerah dan Program/Kegiatan	Indikator Kinerja Program (outcome)/ Kegiatan (output)	Target RPJMD pada Tahun 2023 (Periode RPJMD)		Realisasi Capaian Kinerja RPJMD s.d. RKPD Tahun Lalu (2022)		Target Kinerja dan Anggaran RKPD Tahun berjalan yg dievaluasi (2023)		Realisasi Capaian Kinerja dan Anggaran RKPD yang Dievaluasi (2023)		Tingkat Capaian Kinerja dan Realisasi Anggaran RKPD Tahun 2023 (%)		Realisasi Kinerja dan Anggaran RPJMDs/d tahun 2022 (Akhir Tahun Pelaksanaan RKPD Tahun 2023)		Tingkat Capaian Kinerja Dan Realisasi Anggaran RPJMD s/d Tahun 2023 (%)		Unit SKPD (Penanggung Jawab)
1	3	4	5	6		7		8		13 = 9+10+11+12		14 = 13/8 x 100%		15 = 7 + 13		16=15/6 x100%		16
				K	Rp	K	Rp	K	Rp	K	Rp	K	Rp	K	Rp	K	Rp	
	2.08.03	Perlengkapan Kantor	Peralatan dan Perlengkapan Kantor							0 0				0 0				
	7.01.01.2.08.04	Penyediaan Jasa Pelayanan Umum Kantor	Jumlah Pembayaran Honorarium Non PNS, Honor Pengelola Keuangan dan Aset, Honorarium Pelaksana Teknis Kegiatan dan Honor				112,765,360	12	168,278,580	12.000	140,779,952	100.00	83.66	12.000	253,545,312			

No	Kode	Urusan/Bidang Urusan Pemerintahan Daerah dan Program/Kegiatan	Indikator Kinerja Program (outcome)/ Kegiatan (output)	Target RPJMD pada Tahun 2023 (Periode RPJMD)		Realisasi Capaian Kinerja RPJMD s.d. RKPD Tahun Lalu (2022)		Target Kinerja dan Anggaran RKPD Tahun berjalan yg dievaluasi (2023)		Realisasi Capaian Kinerja dan Anggaran RKPD yang Dievaluasi (2023)		Tingkat Capaian Kinerja dan Realisasi Anggaran RKPD Tahun 2023 (%)		Realisasi Kinerja dan Anggaran RPJMDs/d tahun 2022 (Akhir Tahun Pelaksanaan RKPD Tahun 2023)		Tingkat Capaian Kinerja Dan Realisasi Anggaran RPJMD s/d Tahun 2023 (%)		Unit SKPD (Penanggung Jawab)
1	3	4	5	6		7		8		13 = 9+10+11+12		14 = 13/8 x 100%		15 = 7 + 13		16=15/6 x100%		16
				K	Rp	K	Rp	K	Rp	K	Rp	K	Rp	K	Rp	K	Rp	
			Operator System Informasi Kepemerintahan															
	7.01.01.2.09	Pemeliharaan Barang Milik Daerah Penunjang Urusan Pemerintahan Daerah	Prosentase Barang Milik Daerah Kondisi Baik				14,368,000		17,400,000	0.00	17,338,800		99.65	0.00	31,706,800			Kec Leces
	7.01.01.2.09.01	Penyediaan Jasa Pemeliharaan, Biaya	Jumlah Pemenuhan Pajak				1,618,000	12	3,800,000	12.00	3,738,800	100.00	98.39	12.00	5,356,800			

No	Kode	Urusan/Bidang Urusan Pemerintahan Daerah dan Program/Kegiatan	Indikator Kinerja Program (outcome)/ Kegiatan (output)	Target RPJMD pada Tahun 2023 (Periode RPJMD)		Realisasi Capaian Kinerja RPJMD s.d. RKPD Tahun Lalu (2022)		Target Kinerja dan Anggaran RKPD Tahun berjalan yg dievaluasi (2023)		Realisasi Capaian Kinerja dan Anggaran RKPD yang Dievaluasi (2023)		Tingkat Capaian Kinerja dan Realisasi Anggaran RKPD Tahun 2023 (%)		Realisasi Kinerja dan Anggaran RPJMDs/d tahun 2022 (Akhir Tahun Pelaksanaan RKPD Tahun 2023)		Tingkat Capaian Kinerja Dan Realisasi Anggaran RPJMD s/d Tahun 2023 (%)		Unit SKPD (Penanggung Jawab)
1	3	4	5	6		7		8		13 = 9+10+11+12		14 = 13/8 x 100%		15 = 7 + 13		16=15/6 x100%		16
				K	Rp	K	Rp	K	Rp	K	Rp	K	Rp	K	Rp	K	Rp	
		Pemeliharaan dan Pajak Kendaraan Perorangan Dinas atau Kendaraan Dinas Jabatan	Kendaraan Dinas															
	7.01.01.2.09.09	Pemeliharaan/ Rehabilitasi Gedung Kantor dan Bangunan Lainnya	Jumlah Pemenuhan Pemeliharaan Bangunan Gedung Kantor				12,750,000	12	13,600,000	12.000	13,600,000	100.00	100.00	12.000	26,350,000			
			Rata-rata capaian kinerja (%)									100.00	72.67					

No	Kode	Urusan/Bidang Urusan Pemerintahan Daerah dan Program/Kegiatan	Indikator Kinerja Program (outcome)/ Kegiatan (output)	Target RPJMD pada Tahun 2023 (Periode RPJMD)		Realisasi Capaian Kinerja RPJMD s.d. RKPD Tahun Lalu (2022)		Target Kinerja dan Anggaran RKPD Tahun berjalan yg dievaluasi (2023)		Realisasi Capaian Kinerja dan Anggaran RKPD yang Dievaluasi (2023)		Tingkat Capaian Kinerja dan Realisasi Anggaran RKPD Tahun 2023 (%)		Realisasi Kinerja dan Anggaran RPJMDs/d tahun 2022 (Akhir Tahun Pelaksanaan RKPD Tahun 2023)		Tingkat Capaian Kinerja Dan Realisasi Anggaran RPJMD s/d Tahun 2023 (%)		Unit SKPD (Penanggung Jawab)
1	3	4	5	6		7		8		13 = 9+10+11+12		14 = 13/8 x 100%		15 = 7 + 13		16=15/6 x100%		16
				K	Rp	K	Rp	K	Rp	K	Rp	K	Rp	K	Rp	K	Rp	
											Predikat kinerja	Sangat Tinggi	Sedang					
2	7.01.02	PROGRAM PENYELENGGARAAN PEMERINTAHAN DAN PELAYANAN PUBLIK	Prosentase Jenis Pelayanan Publik yang dilaksanakan sesuai Pedoman Standar Pelayanan	100	72,433,200		29,287,500	100	41,219,800	75.00	34,427,000	75.00	83.52	75.00	63,714,500	75.00	87.963	
	7.01.02.2.01	Koordinasi Penyelenggaraan Kegiatan	Persentase kegiatan Pemerintah		72,433,200		17,287,500	100	27,026,200	75.	23,416,000	75.00	86.64	75.	40,703,500			Kec Leces

No	Kode	Urusan/Bidang Urusan Pemerintahan Daerah dan Program/Kegiatan	Indikator Kinerja Program (outcome)/ Kegiatan (output)	Target RPJMD pada Tahun 2023 (Periode RPJMD)		Realisasi Capaian Kinerja RPJMD s.d. RKPD Tahun Lalu (2022)		Target Kinerja dan Anggaran RKPD Tahun berjalan yg dievaluasi (2023)		Realisasi Capaian Kinerja dan Anggaran RKPD yang Dievaluasi (2023)		Tingkat Capaian Kinerja dan Realisasi Anggaran RKPD Tahun 2023 (%)		Realisasi Kinerja dan Anggaran RPJMDs/d tahun 2022 (Akhir Tahun Pelaksanaan RKPD Tahun 2023)		Tingkat Capaian Kinerja Dan Realisasi Anggaran RPJMD s/d Tahun 2023 (%)		Unit SKPD (Penanggung Jawab)
1	3	4	5	6		7		8		13 = 9+10+11+12		14 = 13/8 x 100%		15 = 7 + 13		16=15/6 x100%		16
				K	Rp	K	Rp	K	Rp	K	Rp	K	Rp	K	Rp	K	Rp	
		Pemerintahan di Tingkat Kecamatan	yang sesuai dengan PD dan Instansi Vertikal Terkait							0 0				0 0				
	7.01.02.2.01.01	Koordinasi/Sinergi Perencanaan dan Pelaksanaan Kegiatan Pemerintahan dengan Perangkat Daerah dan Instansi	Jumlah Koordinasi dan Fasilitasi Perencanaan Pemerintah Desa				17,287,500	12	27,026,200	9.000	23,416,000	75.00	86.64	9.000	40,703,500			

No	Kode	Urusan/Bidang Urusan Pemerintahan Daerah dan Program/Kegiatan	Indikator Kinerja Program (outcome)/ Kegiatan (output)	Target RPJMD pada Tahun 2023 (Periode RPJMD)		Realisasi Capaian Kinerja RPJMD s.d. RKPD Tahun Lalu (2022)		Target Kinerja dan Anggaran RKPD Tahun berjalan yg dievaluasi (2023)		Realisasi Capaian Kinerja dan Anggaran RKPD yang Dievaluasi (2023)		Tingkat Capaian Kinerja dan Realisasi Anggaran RKPD Tahun 2023 (%)		Realisasi Kinerja dan Anggaran RPJMDs/d tahun 2022 (Akhir Tahun Pelaksanaan RKPD Tahun 2023)		Tingkat Capaian Kinerja Dan Realisasi Anggaran RPJMD s/d Tahun 2023 (%)		Unit SKPD (Penanggung Jawab)
1	3	4	5	6		7		8		13 = 9+10+11+12		14 = 13/8 x 100%		15 = 7 + 13		16=15/6 x100%		16
				K	Rp	K	Rp	K	Rp	K	Rp	K	Rp	K	Rp	K	Rp	
		Vertikal Terkait																
	7.01.02.2.04	Pelaksanaan Urusan Pemerintahan yang Dilimpahkan kepada Camat	Persentase Pelayanan Non Perizinan yang terfasilitasi				12,000,000	100	14,193,600	85.00	11,011,000	85.00	77.58	85.00	23,011,000			Kec Leces
	7.01.02.2.04.01	Pelaksanaan Urusan Pemerintahan yang terkait dengan Pelayanan	Jumlah Koordinasi dan Fasilitasi Perekonomian Kewilayahan				12,000,000	12	14,193,600	9.00	11,011,000	75.00	77.58	9.00	23,011,000			

No	Kode	Urusan/Bidang Urusan Pemerintahan Daerah dan Program/Kegiatan	Indikator Kinerja Program (outcome)/ Kegiatan (output)	Target RPJMD pada Tahun 2023 (Periode RPJMD)		Realisasi Capaian Kinerja RPJMD s.d. RKPD Tahun Lalu (2022)		Target Kinerja dan Anggaran RKPD Tahun berjalan yg dievaluasi (2023)		Realisasi Capaian Kinerja dan Anggaran RKPD yang Dievaluasi (2023)		Tingkat Capaian Kinerja dan Realisasi Anggaran RKPD Tahun 2023 (%)		Realisasi Kinerja dan Anggaran RPJMDs/d tahun 2022 (Akhir Tahun Pelaksanaan RKPD Tahun 2023)		Tingkat Capaian Kinerja Dan Realisasi Anggaran RPJMD s/d Tahun 2023 (%)		Unit SKPD (Penanggung Jawab)
1	3	4	5	6		7		8		13 = 9+10+11+12		14 = 13/8 x 100%		15 = 7 + 13		16=15/6 x100%		16
				K	Rp	K	Rp	K	Rp	K	Rp	K	Rp	K	Rp	K	Rp	
		Perizinan Non Usaha	yang dilaksanakan dengan baik															
											Rata-rata capaian kinerja (%)	77.00	82.39					
											Predikat kinerja	Tinggi	Tinggi					
2	7.01.03	PROGRAM PEMBERDAYAAN MASYARAKAT DESA DAN KELURAHAN	Persentase Desa/kelurahan yang aktif dalam Pembangunan Desa	100	75,841,500		13,350,000	100	387,943,400	100.000	337,825,000	100.00	87.08	100.000	351,175,000	100.00	463.038	
	7.01.03.2.01	Koordinasi Kegiatan	Persentase Koordinasi Kegiatan				13,350,000	100	337,943,400	100.0	290,147,000	100.00	85.86	100.0	303,497,000			Kec Leces

No	Kode	Urusan/Bidang Urusan Pemerintahan Daerah dan Program/Kegiatan	Indikator Kinerja Program (outcome)/ Kegiatan (output)	Target RPJMD pada Tahun 2023 (Periode RPJMD)		Realisasi Capaian Kinerja RPJMD s.d. RKPD Tahun Lalu (2022)		Target Kinerja dan Anggaran RKPD Tahun berjalan yg dievaluasi (2023)		Realisasi Capaian Kinerja dan Anggaran RKPD yang Dievaluasi (2023)		Tingkat Capaian Kinerja dan Realisasi Anggaran RKPD Tahun 2023 (%)		Realisasi Kinerja dan Anggaran RPJMDs/d tahun 2022 (Akhir Tahun Pelaksanaan RKPD Tahun 2023)		Tingkat Capaian Kinerja Dan Realisasi Anggaran RPJMD s/d Tahun 2023 (%)		Unit SKPD (Penanggung Jawab)
1	3	4	5	6		7		8		13 = 9+10+11+12		14 = 13/8 x 100%		15 = 7 + 13		16=15/6 x100%		16
				K	Rp	K	Rp	K	Rp	K	Rp	K	Rp	K	Rp	K	Rp	
		Pemberdayaan Desa	Pemberdayaan desa/Kelurahan							0 0				0 0				
	7.01.03.2.01.01	Peningkatan Partisipasi Masyarakat dalam Forum Musyawarah Perencanaan Pembangunan di Desa	Jumlah Koordinasi dan Fasilitasi Perencanaan Pembangunan yang terlaksana dengan baik: Jumlah Koordinasi dan Fasilitasi Perencanaan				7,350,000	2	15,370,000	2.00	9,286,000	100.00	60.42	2.00	16,636,000			

No	Kode	Urusan/Bidang Urusan Pemerintahan Daerah dan Program/Kegiatan	Indikator Kinerja Program (outcome)/ Kegiatan (output)	Target RPJMD pada Tahun 2023 (Periode RPJMD)		Realisasi Capaian Kinerja RPJMD s.d. RKPD Tahun Lalu (2022)		Target Kinerja dan Anggaran RKPD Tahun berjalan yg dievaluasi (2023)		Realisasi Capaian Kinerja dan Anggaran RKPD yang Dievaluasi (2023)		Tingkat Capaian Kinerja dan Realisasi Anggaran RKPD Tahun 2023 (%)		Realisasi Kinerja dan Anggaran RPJMDs/d tahun 2022 (Akhir Tahun Pelaksanaan RKPD Tahun 2023)		Tingkat Capaian Kinerja Dan Realisasi Anggaran RPJMD s/d Tahun 2023 (%)		Unit SKPD (Penanggung Jawab)
1	3	4	5	6		7		8		13 = 9+10+11+12		14 = 13/8 x 100%		15 = 7 + 13		16=15/6 x100%		16
				K	Rp	K	Rp	K	Rp	K	Rp	K	Rp	K	Rp	K	Rp	
			Pembangunan sesuai Tusi															
	7.01.03.2.01.02	Sinkronisasi Program Kerja dan Kegiatan Pemberdayaan Masyarakat yang dilakukan oleh Pemerintah dan Swasta di Wilayah Kerja Kecamatan	Jumlag Koordinasi dan Fasilitasi Kegiatan Pemberdayaan				-	2	303,572,800	2.00	262,941,000	100.00	86.62	2.00	262,941,000			

No	Kode	Urusan/Bidang Urusan Pemerintahan Daerah dan Program/Kegiatan	Indikator Kinerja Program (outcome)/ Kegiatan (output)	Target RPJMD pada Tahun 2023 (Periode RPJMD)		Realisasi Capaian Kinerja RPJMD s.d. RKPD Tahun Lalu (2022)		Target Kinerja dan Anggaran RKPD Tahun berjalan yg dievaluasi (2023)		Realisasi Capaian Kinerja dan Anggaran RKPD yang Dievaluasi (2023)		Tingkat Capaian Kinerja dan Realisasi Anggaran RKPD Tahun 2023 (%)		Realisasi Kinerja dan Anggaran RPJMDs/d tahun 2022 (Akhir Tahun Pelaksanaan RKPD Tahun 2023)		Tingkat Capaian Kinerja Dan Realisasi Anggaran RPJMD s/d Tahun 2023 (%)		Unit SKPD (Penanggung Jawab)
1	3	4	5	6		7		8		13 = 9+10+11+12		14 = 13/8 x 100%		15 = 7 + 13		16=15/6 x100%		16
				K	Rp	K	Rp	K	Rp	K	Rp	K	Rp	K	Rp	K	Rp	
	7.01.03.2.01.03	Peningkatan Efektifitas Kegiatan Pemberdayaan Masyarakat di Wilayah Kecamatan	Jumlah Koordinasi , Monitoring dan Evaluasi Pembangunan				6,000,000	1	19,000,000	1.00	17,900,000	100.00	94.21	1.00	23,900,000			
	07.01.03.2.05	Koordinasi dan sinkronisasi pemberlakuan pembatasan kegiatan masyarakat (PPKM)	Koordinasi Kegiatan Pemberdayaan Desa		50,000,000			2	50,000,000	2.00	47,698,000	100.00	95.40	2.00	47,698,000			

No	Kode	Urusan/Bidang Urusan Pemerintahan Daerah dan Program/Kegiatan	Indikator Kinerja Program (outcome)/ Kegiatan (output)	Target RPJMD pada Tahun 2023 (Periode RPJMD)		Realisasi Capaian Kinerja RPJMD s.d. RKPD Tahun Lalu (2022)		Target Kinerja dan Anggaran RKPD Tahun berjalan yg dievaluasi (2023)		Realisasi Capaian Kinerja dan Anggaran RKPD yang Dievaluasi (2023)		Tingkat Capaian Kinerja dan Realisasi Anggaran RKPD Tahun 2023 (%)		Realisasi Kinerja dan Anggaran RPJMDs/d tahun 2022 (Akhir Tahun Pelaksanaan RKPD Tahun 2023)		Tingkat Capaian Kinerja Dan Realisasi Anggaran RPJMD s/d Tahun 2023 (%)		Unit SKPD (Penanggung Jawab)
1	3	4	5	6		7		8		13 = 9+10+11+12		14 = 13/8 x 100%		15 = 7 + 13		16=15/6 x100%		16
				K	Rp	K	Rp	K	Rp	K	Rp	K	Rp	K	Rp	K	Rp	
	07.01.03.2.05.0003	Pembinaan Penanganan Covid 19 di Tingkat Desa dan Kelurahan	Jumlah dokumen pembinaan penanganan covid 19 di tingkat desa dan kelurahan		50,000,000			2	50,000,000	2.00	47,698,000	100.00	95.40	2.00	47,698,000			
			Rata-rata capaian kinerja (%)									100.00	82.84					
			Predikat kinerja									Sangat Tinggi	Tinggi					

No	Kode	Urusan/Bidang Urusan Pemerintahan Daerah dan Program/Kegiatan	Indikator Kinerja Program (outcome)/ Kegiatan (output)	Target RPJMD pada Tahun 2023 (Periode RPJMD)		Realisasi Capaian Kinerja RPJMD s.d. RKPD Tahun Lalu (2022)		Target Kinerja dan Anggaran RKPD Tahun berjalan yg dievaluasi (2023)		Realisasi Capaian Kinerja dan Anggaran RKPD yang Dievaluasi (2023)		Tingkat Capaian Kinerja dan Realisasi Anggaran RKPD Tahun 2023 (%)		Realisasi Kinerja dan Anggaran RPJMDs/d tahun 2022 (Akhir Tahun Pelaksanaan RKPD Tahun 2023)		Tingkat Capaian Kinerja Dan Realisasi Anggaran RPJMD s/d Tahun 2023 (%)		Unit SKPD (Penanggung Jawab)
1	3	4	5	6		7		8		13 = 9+10+11+12		14 = 13/8 x 100%		15 = 7 + 13		16=15/6 x100%		16
				K	Rp	K	Rp	K	Rp	K	Rp	K	Rp	K	Rp	K	Rp	
2	7.01.04	PROGRAM KOORDINASI KETENTRAMAN DAN KETERTIBAN UMUM	Persentase Pengaduan/Gangguan ketentraman dan Ketertiban umum yang terfasilitasi	100	268,632,000		141,151,400	100	55,548,400	100.000	49,776,000	100.00	89.61	1000.000	190,927,400	1000.00	71.074	
	7.01.04.2.01	Koordinasi Upaya Penyelenggaraan Ketenteraman dan Ketertiban Umum	Persentase Fasilitasi Penyelenggaraan Ketentraman dan Ketertiban				141,151,400	100	55,548,400	80.000	49,776,000	80.00	89.61	80.000	190,927,400			

No	Kode	Urusan/Bidang Urusan Pemerintahan Daerah dan Program/Kegiatan	Indikator Kinerja Program (outcome)/ Kegiatan (output)	Target RPJMD pada Tahun 2023 (Periode RPJMD)		Realisasi Capaian Kinerja RPJMD s.d. RKPD Tahun Lalu (2022)		Target Kinerja dan Anggaran RKPD Tahun berjalan yg dievaluasi (2023)		Realisasi Capaian Kinerja dan Anggaran RKPD yang Dievaluasi (2023)		Tingkat Capaian Kinerja dan Realisasi Anggaran RKPD Tahun 2023 (%)		Realisasi Kinerja dan Anggaran RPJMDs/d tahun 2022 (Akhir Tahun Pelaksanaan RKPD Tahun 2023)		Tingkat Capaian Kinerja Dan Realisasi Anggaran RPJMD s/d Tahun 2023 (%)		Unit SKPD (Penanggung Jawab)
1	3	4	5	6		7		8		13 = 9+10+11+12		14 = 13/8 x 100%		15 = 7 + 13		16=15/6 x100%		16
				K	Rp	K	Rp	K	Rp	K	Rp	K	Rp	K	Rp	K	Rp	
	7.01.04.2.01.01	Sinergitas dengan Kepolisian Negara Republik Indonesia, Tentara Nasional Indonesia dan Instansi Vertikal di Wilayah Kecamatan	Jumlah Rapat koordinasi dan Fasilitasi Kegiatan Trantib dan Peringatan Hari besar Nasional				141,151,400	4	55,548,400	4.00	49,776,000	100.00	89.61	4.00	190,927,400			
										Rata-rata capaian kinerja (%)		93.33	89.61					

No	Kode	Urusan/Bidang Urusan Pemerintahan Daerah dan Program/Kegiatan	Indikator Kinerja Program (outcome)/ Kegiatan (output)	Target RPJMD pada Tahun 2023 (Periode RPJMD)		Realisasi Capaian Kinerja RPJMD s.d. RKPD Tahun Lalu (2022)		Target Kinerja dan Anggaran RKPD Tahun berjalan yg dievaluasi (2023)		Realisasi Capaian Kinerja dan Anggaran RKPD yang Dievaluasi (2023)		Tingkat Capaian Kinerja dan Realisasi Anggaran RKPD Tahun 2023 (%)		Realisasi Kinerja dan Anggaran RPJMDs/d tahun 2022 (Akhir Tahun Pelaksanaan RKPD Tahun 2023)		Tingkat Capaian Kinerja Dan Realisasi Anggaran RPJMD s/d Tahun 2023 (%)		Unit SKPD (Penanggung Jawab)
1	3	4	5	6		7		8		13 = 9+10+11+12		14 = 13/8 x 100%		15 = 7 + 13		16=15/6 x100%		16
				K	Rp	K	Rp	K	Rp	K	Rp	K	Rp	K	Rp	K	Rp	
											Predikat kinerja	Sangat Tinggi	Tinggi					
2	7.01.05	PROGRAM PENYELENGGARAAN URUSAN PEMERINTAHAN UMUM	Persentase Fasilitasi Penyelenggaraan Urusan pemerintah umum yang terlaksana dengan baik	100	328,383,000		42,760,000	100	52,033,200	100.000	41,998,000	100.00	80.71	100.000	84,758,000	100.00	25.811	
	7.01.05.2.01	Penyelenggaraan Urusan Pemerintahan Umum sesuai	persentase Lembaga Masyarakat Desa/Kelurah				42,760,000	100	52,033,200	100.	41,998,000	100.00	80.71	100.	84,758,000			Kec Leces

No	Kode	Urusan/Bidang Urusan Pemerintahan Daerah dan Program/Kegiatan	Indikator Kinerja Program (outcome)/ Kegiatan (output)	Target RPJMD pada Tahun 2023 (Periode RPJMD)		Realisasi Capaian Kinerja RPJMD s.d. RKPD Tahun Lalu (2022)		Target Kinerja dan Anggaran RKPD Tahun berjalan yg dievaluasi (2023)		Realisasi Capaian Kinerja dan Anggaran RKPD yang Dievaluasi (2023)		Tingkat Capaian Kinerja dan Realisasi Anggaran RKPD Tahun 2023 (%)		Realisasi Kinerja dan Anggaran RPJMDs/d tahun 2022 (Akhir Tahun Pelaksanaan RKPD Tahun 2023)		Tingkat Capaian Kinerja Dan Realisasi Anggaran RPJMD s/d Tahun 2023 (%)		Unit SKPD (Penanggung Jawab)
1	3	4	5	6		7		8		13 = 9+10+11+12		14 = 13/8 x 100%		15 = 7 + 13		16=15/6 x100%		16
				K	Rp	K	Rp	K	Rp	K	Rp	K	Rp	K	Rp	K	Rp	
		Penugasan Kepala Daerah	an yang mendapatkan Pembinaan Mengenai Wawasan Kebangsaan							0 0				0 0				
	7.01.05.2.01.01	Pembinaan Wawasan Kebangsaan dan Ketahanan Nasional dalam rangka Memantapkan Pengamalan Pancasila,	Jumlah Fasilitasi Pembinaan Wawasan Kebangsaan dan Peringatan Hari besar Keagamaan				42,760,000	10	52,033,200	10.000	41,998,000	100.00	80.71	10.000	84,758,000			

No	Kode	Urusan/Bidang Urusan Pemerintahan Daerah dan Program/Kegiatan	Indikator Kinerja Program (outcome)/ Kegiatan (output)	Target RPJMD pada Tahun 2023 (Periode RPJMD)		Realisasi Capaian Kinerja RPJMD s.d. RKPD Tahun Lalu (2022)		Target Kinerja dan Anggaran RKPD Tahun berjalan yg dievaluasi (2023)		Realisasi Capaian Kinerja dan Anggaran RKPD yang Dievaluasi (2023)		Tingkat Capaian Kinerja dan Realisasi Anggaran RKPD Tahun 2023 (%)		Realisasi Kinerja dan Anggaran RPJMDs/d tahun 2022 (Akhir Tahun Pelaksanaan RKPD Tahun 2023)		Tingkat Capaian Kinerja Dan Realisasi Anggaran RPJMD s/d Tahun 2023 (%)		Unit SKPD (Penanggung Jawab)
1	3	4	5	6		7		8		13 = 9+10+11+12		14 = 13/8 x 100%		15 = 7 + 13		16=15/6 x100%		16
				K	Rp	K	Rp	K	Rp	K	Rp	K	Rp	K	Rp	K	Rp	
		Pelaksanaan Undang-Undang Dasar Negara Republik Indonesia Tahun 1945, Pelestarian Bhinneka Tunggal Ika serta Pemertahanan dan Pemeliharaan Keutuhan Negara																

No	Kode	Urusan/Bidang Urusan Pemerintahan Daerah dan Program/Kegiatan	Indikator Kinerja Program (outcome)/ Kegiatan (output)	Target RPJMD pada Tahun 2023 (Periode RPJMD)		Realisasi Capaian Kinerja RPJMD s.d. RKPD Tahun Lalu (2022)		Target Kinerja dan Anggaran RKPD Tahun berjalan yg dievaluasi (2023)		Realisasi Capaian Kinerja dan Anggaran RKPD yang Dievaluasi (2023)		Tingkat Capaian Kinerja dan Realisasi Anggaran RKPD Tahun 2023 (%)		Realisasi Kinerja dan Anggaran RPJMDs/d tahun 2022 (Akhir Tahun Pelaksanaan RKPD Tahun 2023)		Tingkat Capaian Kinerja Dan Realisasi Anggaran RPJMD s/d Tahun 2023 (%)		Unit SKPD (Penanggung Jawab)
1	3	4	5	6		7		8		13 = 9+10+11+12		14 = 13/8 x 100%		15 = 7 + 13		16=15/6 x100%		16
				K	Rp	K	Rp	K	Rp	K	Rp	K	Rp	K	Rp	K	Rp	
		Kesatuan Republik Indonesia																
											Rata-rata capaian kinerja (%)	100.00	80.71					
											Predikat kinerja	Sangat Tinggi	Tinggi					

No	Kode	Urusan/Bidang Urusan Pemerintahan Daerah dan Program/Kegiatan	Indikator Kinerja Program (outcome)/ Kegiatan (output)	Target RPJMD pada Tahun 2023 (Periode RPJMD)		Realisasi Capaian Kinerja RPJMD s.d. RKPD Tahun Lalu (2022)		Target Kinerja dan Anggaran RKPD Tahun berjalan yg dievaluasi (2023)		Realisasi Capaian Kinerja dan Anggaran RKPD yang Dievaluasi (2023)		Tingkat Capaian Kinerja dan Realisasi Anggaran RKPD Tahun 2023 (%)		Realisasi Kinerja dan Anggaran RPJMDs/d tahun 2022 (Akhir Tahun Pelaksanaan RKPD Tahun 2023)		Tingkat Capaian Kinerja Dan Realisasi Anggaran RPJMD s/d Tahun 2023 (%)		Unit SKPD (Penanggung Jawab)
1	3	4	5	6		7		8		13 = 9+10+11+12		14 = 13/8 x 100%		15 = 7 + 13		16=15/6 x100%		16
				K	Rp	K	Rp	K	Rp	K	Rp	K	Rp	K	Rp	K	Rp	
	4.11.12.01.01	Program Penunjang Urusan Pemerintahan Daerah Kabupaten/Kota	Nilai Sakip Perangkat Daerah	81	2,733,939,544.00		3,647,035,556,658	81	2,733,939,544	80.000	2,297,054,694	98.77	84.02	80.000	3,649,332,611,352	98.77		Kecamatan Maron
	4.11.12.01.01	Perencanaan, Penganggaran dan Evaluasi Kinerja Perangkat Daerah	Prosentase dokumen perencanaan yang disusun tepat waktu				-	100	30,060,980	0.000	1,490,000	0.00	4.96	0.000	1,490,000			
	4.11.12.	Penyusunan Dokumen Perencanaan	Jumlah Dokumen			12	0.00	12	4,310,980	0.000	-	0.00	0.00	12.	-			

No	Kode	Urusan/Bidang Urusan Pemerintahan Daerah dan Program/Kegiatan	Indikator Kinerja Program (outcome)/ Kegiatan (output)	Target RPJMD pada Tahun 2023 (Periode RPJMD)		Realisasi Capaian Kinerja RPJMD s.d. RKPD Tahun Lalu (2022)		Target Kinerja dan Anggaran RKPD Tahun berjalan yg dievaluasi (2023)		Realisasi Capaian Kinerja dan Anggaran RKPD yang Dievaluasi (2023)		Tingkat Capaian Kinerja dan Realisasi Anggaran RKPD Tahun 2023 (%)		Realisasi Kinerja dan Anggaran RPJMDs/d tahun 2022 (Akhir Tahun Pelaksanaan RKPD Tahun 2023)		Tingkat Capaian Kinerja Dan Realisasi Anggaran RPJMD s/d Tahun 2023 (%)		Unit SKPD (Penanggung Jawab)
1	3	4	5	6		7		8		13 = 9+10+11+12		14 = 13/8 x 100%		15 = 7 + 13		16=15/6 x100%		16
				K	Rp	K	Rp	K	Rp	K	Rp	K	Rp	K	Rp	K	Rp	
	01.01.01	Perangkat Daerah	Perencanaan yang disusun											00				
	4.11.12.01.01.02	Koordinasi dan Penyusunan Dokumen RKA-SKPD	Jumlah Dokumen RKA yang tersusun			12	0.00	12	6,000,000	0.00	-	0.00	0.00	12.00	-			
	4.11.12.01.01.03	Koordinasi dan Penyusunan Dokumen Perubahan RKA-SKPD	Jumlah Dokumen Perunbahan RKA yang tersusun			12	0.00	12	4,600,000	0.00	370,000	0.00	8.04	12.00	370,000			
	4.11.12.	Koordinasi dan	Jumlah Dokumen			12	0.00	12	3,500,000	0.00	760,000	0.00	21.71	12.	760,000			

No	Kode	Urusan/Bidang Urusan Pemerintahan Daerah dan Program/Kegiatan	Indikator Kinerja Program (outcome)/ Kegiatan (output)	Target RPJMD pada Tahun 2023 (Periode RPJMD)		Realisasi Capaian Kinerja RPJMD s.d. RKPD Tahun Lalu (2022)		Target Kinerja dan Anggaran RKPD Tahun berjalan yg dievaluasi (2023)		Realisasi Capaian Kinerja dan Anggaran RKPD yang Dievaluasi (2023)		Tingkat Capaian Kinerja dan Realisasi Anggaran RKPD Tahun 2023 (%)		Realisasi Kinerja dan Anggaran RPJMDs/d tahun 2022 (Akhir Tahun Pelaksanaan RKPD Tahun 2023)		Tingkat Capaian Kinerja Dan Realisasi Anggaran RPJMD s/d Tahun 2023 (%)		Unit SKPD (Penanggung Jawab)
1	3	4	5	6		7		8		13 = 9+10+11+12		14 = 13/8 x 100%		15 = 7 + 13		16=15/6 x100%		16
				K	Rp	K	Rp	K	Rp	K	Rp	K	Rp	K	Rp	K	Rp	
	01.01.04	Penyusunan DPA-SKPD	DPA SKPD yang disusun											00				
	4.11.12.01.01.05	Koordinasi dan Penyusunan Perubahan DPA-SKPD	Jumlah Dokumen Perubahan DPA SKPD yang disusun			12	0.00	12	4,000,000	0.00	-	0.00	0.00	12.00	-			
	4.11.12.01.01.06	Koordinasi dan Penyusunan Laporan Capaian Kinerja dan Ikhtisar Realisasi Kinerja SKPD	Jumlah Laporan Capaian Kinerja dan Ikhtisar Realisasi Kinerja SKPD			12	0.00	12	3,650,000	0.00	-	0.00	0.00	12.00	-			

No	Kode	Urusan/Bidang Urusan Pemerintahan Daerah dan Program/Kegiatan	Indikator Kinerja Program (outcome)/ Kegiatan (output)	Target RPJMD pada Tahun 2023 (Periode RPJMD)		Realisasi Capaian Kinerja RPJMD s.d. RKPD Tahun Lalu (2022)		Target Kinerja dan Anggaran RKPD Tahun berjalan yg dievaluasi (2023)		Realisasi Capaian Kinerja dan Anggaran RKPD yang Dievaluasi (2023)		Tingkat Capaian Kinerja dan Realisasi Anggaran RKPD Tahun 2023 (%)		Realisasi Kinerja dan Anggaran RPJMDs/d tahun 2022 (Akhir Tahun Pelaksanaan RKPD Tahun 2023)		Tingkat Capaian Kinerja Dan Realisasi Anggaran RPJMD s/d Tahun 2023 (%)		Unit SKPD (Penanggung Jawab)
1	3	4	5	6		7		8		13 = 9+10+11+12		14 = 13/8 x 100%		15 = 7 + 13		16=15/6 x100%		16
				K	Rp	K	Rp	K	Rp	K	Rp	K	Rp	K	Rp	K	Rp	
	4.11.12.01.01.07	Evaluasi Kinerja Perangkat Daerah	Jumlah Monitoring dan Evaluasi			12	0.00	12	4,000,000	2.00	360,000	16.67	9.00	14.00	360,000			
	4.11.12.01.02	Administrasi Keuangan Perangkat Daerah	Prosentase dokumen pelaporan keuangan yang disusun tepat waktu				1,823,517,778,329	100	2,305,564,000	31.00	2,141,105,559	31.00	92.87	31.00	1,825,658,883,888			
	4.11.12.01.02.02	Penyediaan Gaji dan Tunjangan ASN	Jumlah Pembayaran Gaji dan Tunjangan ASN			12	0.00	12	2,275,664,000	71.01	1,913,415,092	591.75	84.08	83.01	1,913,415,092			

No	Kode	Urusan/Bidang Urusan Pemerintahan Daerah dan Program/Kegiatan	Indikator Kinerja Program (outcome)/ Kegiatan (output)	Target RPJMD pada Tahun 2023 (Periode RPJMD)		Realisasi Capaian Kinerja RPJMD s.d. RKPD Tahun Lalu (2022)		Target Kinerja dan Anggaran RKPD Tahun berjalan yg dievaluasi (2023)		Realisasi Capaian Kinerja dan Anggaran RKPD yang Dievaluasi (2023)		Tingkat Capaian Kinerja dan Realisasi Anggaran RKPD Tahun 2023 (%)		Realisasi Kinerja dan Anggaran RPJMDs/d tahun 2022 (Akhir Tahun Pelaksanaan RKPD Tahun 2023)		Tingkat Capaian Kinerja Dan Realisasi Anggaran RPJMD s/d Tahun 2023 (%)		Unit SKPD (Penanggung Jawab)
1	3	4	5	6		7		8		13 = 9+10+11+12		14 = 13/8 x 100%		15 = 7 + 13		16=15/6 x100%		16
				K	Rp	K	Rp	K	Rp	K	Rp	K	Rp	K	Rp	K	Rp	
	4.11.12.01.02.03	Penyediaan Administrasi Pelaksanaan Tugas ASN	Jumlah Pembayaran Honorarium Non PNS, Honorarium Pengelolaan Keuangan dan Asset serta Perjalanan Dinas			12	0.00	12	12,000,000	9.00	227,690,467	75.00	1897.42	21.00	227,690,467			
	4.11.12.01.02.05	Koordinasi dan Penyusunan Laporan Akhir Tahun SKPD	Jumlah Koordinasi dan Penyusunan Laporan			12	0.00	12	4,400,000	0.00	-	0.00	0.00	12.00	-			

No	Kode	Urusan/Bidang Urusan Pemerintahan Daerah dan Program/Kegiatan	Indikator Kinerja Program (outcome)/ Kegiatan (output)	Target RPJMD pada Tahun 2023 (Periode RPJMD)		Realisasi Capaian Kinerja RPJMD s.d. RKPD Tahun Lalu (2022)		Target Kinerja dan Anggaran RKPD Tahun berjalan yg dievaluasi (2023)		Realisasi Capaian Kinerja dan Anggaran RKPD yang Dievaluasi (2023)		Tingkat Capaian Kinerja dan Realisasi Anggaran RKPD Tahun 2023 (%)		Realisasi Kinerja dan Anggaran RPJMDs/d tahun 2022 (Akhir Tahun Pelaksanaan RKPD Tahun 2023)		Tingkat Capaian Kinerja Dan Realisasi Anggaran RPJMD s/d Tahun 2023 (%)		Unit SKPD (Penanggung Jawab)
1	3	4	5	6		7		8		13 = 9+10+11+12		14 = 13/8 x 100%		15 = 7 + 13		16=15/6 x100%		16
				K	Rp	K	Rp	K	Rp	K	Rp	K	Rp	K	Rp	K	Rp	
			Akhir Tahun SKPD															
	4.11.12.01.02.06	Pengelolaan dan Penyiapan Bahan Tanggapan Pemeriksaan	Jumlah Bahan Tanggapan Pemeriksaan			12	0.00	12	3,000,000	0.00	-	0.00	0.00	12.00	-			
	4.11.12.01.06	Administrasi Umum Perangkat Daerah	Prosentase pelaksanaan Administrasi Umum Perangkat Daerah tepat waktu				981,894,188,331	100	6,350,372	6.00	61,380,550	6.00	966.57	6.00	981,955,568,881			

No	Kode	Urusan/Bidang Urusan Pemerintahan Daerah dan Program/Kegiatan	Indikator Kinerja Program (outcome)/ Kegiatan (output)	Target RPJMD pada Tahun 2023 (Periode RPJMD)		Realisasi Capaian Kinerja RPJMD s.d. RKPD Tahun Lalu (2022)		Target Kinerja dan Anggaran RKPD Tahun berjalan yg dievaluasi (2023)		Realisasi Capaian Kinerja dan Anggaran RKPD yang Dievaluasi (2023)		Tingkat Capaian Kinerja dan Realisasi Anggaran RKPD Tahun 2023 (%)		Realisasi Kinerja dan Anggaran RPJMDs/d tahun 2022 (Akhir Tahun Pelaksanaan RKPD Tahun 2023)		Tingkat Capaian Kinerja Dan Realisasi Anggaran RPJMD s/d Tahun 2023 (%)		Unit SKPD (Penanggung Jawab)
1	3	4	5	6		7		8		13 = 9+10+11+12		14 = 13/8 x 100%		15 = 7 + 13		16=15/6 x100%		16
				K	Rp	K	Rp	K	Rp	K	Rp	K	Rp	K	Rp	K	Rp	
	4.11.12.01.06.01	Penyediaan Komponen Instalasi Listrik/Penerangan Bangunan Kantor	Jumlah Perawatan dan Pengoperasian Instalasi Listri (Belanja Alat Listrik dan Lampu Pijar)			12	0.00	12	10,332,200	3.000	6,772,000	25.00	65.54	15.000	6,772,000			
	4.11.12.01.06.02	Penyediaan Peralatan dan Perlengkapan Kantor	Jumlah Penyediaan Peralatan dan Perlengkapan Kantor (Belanja Alat Tulis Kantor)			12	0.00	12	10,909,800	10.900	25,867,500	90.83	237.10	22.900	25,867,500			

No	Kode	Urusan/Bidang Urusan Pemerintahan Daerah dan Program/Kegiatan	Indikator Kinerja Program (outcome)/ Kegiatan (output)	Target RPJMD pada Tahun 2023 (Periode RPJMD)		Realisasi Capaian Kinerja RPJMD s.d. RKPD Tahun Lalu (2022)		Target Kinerja dan Anggaran RKPD Tahun berjalan yg dievaluasi (2023)		Realisasi Capaian Kinerja dan Anggaran RKPD yang Dievaluasi (2023)		Tingkat Capaian Kinerja dan Realisasi Anggaran RKPD Tahun 2023 (%)		Realisasi Kinerja dan Anggaran RPJMDs/d tahun 2022 (Akhir Tahun Pelaksanaan RKPD Tahun 2023)		Tingkat Capaian Kinerja Dan Realisasi Anggaran RPJMD s/d Tahun 2023 (%)		Unit SKPD (Penanggung Jawab)
1	3	4	5	6		7		8		13 = 9+10+11+12		14 = 13/8 x 100%		15 = 7 + 13		16=15/6 x100%		16
				K	Rp	K	Rp	K	Rp	K	Rp	K	Rp	K	Rp	K	Rp	
	4.11.12.01.06.03	Penyediaan Peralatan Rumah Tangga	Jumlah Penyediaan Peralatan Rumah Tangga (Alat Pembersih dan Bahan Pembersih)			12	0.00	12	14,776,000	0.00	-	0.00	0.00	12.00	-			
	4.11.12.01.06.04	Penyediaan Bahan Logistik Kantor	Jumlah Penyediaan BBM Operasional			12	0.00	12	13,059,000	28.30	25,219,000	235.83	193.12	40.30	25,219,000			
	4.11.12.01.06.05	Penyediaan Barang Cetakan dan Penggandaan	Jumlah Pemenuhan Barang			12	0.00	12	10,926,720	0.00	-	0.00	0.00	12.00	-			

No	Kode	Urusan/Bidang Urusan Pemerintahan Daerah dan Program/Kegiatan	Indikator Kinerja Program (outcome)/ Kegiatan (output)	Target RPJMD pada Tahun 2023 (Periode RPJMD)		Realisasi Capaian Kinerja RPJMD s.d. RKPD Tahun Lalu (2022)		Target Kinerja dan Anggaran RKPD Tahun berjalan yg dievaluasi (2023)		Realisasi Capaian Kinerja dan Anggaran RKPD yang Dievaluasi (2023)		Tingkat Capaian Kinerja dan Realisasi Anggaran RKPD Tahun 2023 (%)		Realisasi Kinerja dan Anggaran RPJMDs/d tahun 2022 (Akhir Tahun Pelaksanaan RKPD Tahun 2023)		Tingkat Capaian Kinerja Dan Realisasi Anggaran RPJMD s/d Tahun 2023 (%)		Unit SKPD (Penanggung Jawab)
1	3	4	5	6		7		8		13 = 9+10+11+12		14 = 13/8 x 100%		15 = 7 + 13		16=15/6 x100%		16
				K	Rp	K	Rp	K	Rp	K	Rp	K	Rp	K	Rp	K	Rp	
			Cetakan dan Penggandaan															
	4.11.12.01.06.06	Penyediaan Bahan Bacaan dan Peraturan Perundang-undangan	Jumlah Penyediaan Bahan Bacaan dan Peraturan Perundang-undangan			12	0.00	12	3,500,000	6.00	3,522,050	50.00	100.63	18.00	3,522,050			
	4.11.12.01.08	Penyediaan Jasa Penunjang Urusan Pemerintahan Daerah	Prosentase pemenuhan jasa pelayanan umum kantor				561,082,393,332	100	212,681,244	26.00	70,229,285	26.00	33.02	26.00	561,152,622,617			

No	Kode	Urusan/Bidang Urusan Pemerintahan Daerah dan Program/Kegiatan	Indikator Kinerja Program (outcome)/ Kegiatan (output)	Target RPJMD pada Tahun 2023 (Periode RPJMD)		Realisasi Capaian Kinerja RPJMD s.d. RKPD Tahun Lalu (2022)		Target Kinerja dan Anggaran RKPD Tahun berjalan yg dievaluasi (2023)		Realisasi Capaian Kinerja dan Anggaran RKPD yang Dievaluasi (2023)		Tingkat Capaian Kinerja dan Realisasi Anggaran RKPD Tahun 2023 (%)		Realisasi Kinerja dan Anggaran RPJMDs/d tahun 2022 (Akhir Tahun Pelaksanaan RKPD Tahun 2023)		Tingkat Capaian Kinerja Dan Realisasi Anggaran RPJMD s/d Tahun 2023 (%)		Unit SKPD (Penanggung Jawab)
1	3	4	5	6		7		8		13 = 9+10+11+12		14 = 13/8 x 100%		15 = 7 + 13		16=15/6 x100%		16
				K	Rp	K	Rp	K	Rp	K	Rp	K	Rp	K	Rp	K	Rp	
	4.11.12.01.08.01	Penyediaan Jasa Surat Menyurat	Jumlah Penyediaan Jasa Surat Menyurat			12	0.00	12	3,500,000	0.00	-	0.00	0.00	12.000	-			
	4.11.12.01.08.02	Penyediaan Jasa Komunikasi, Sumber Daya Air dan Listrik	Jumlah Penyediaan Jasa Komunikasi, Sumber Daya Air dan Listrik (Air, Listrik, Telepon dan Internet)			12	0.00	12	23,750,000	20.20	45,754,385	168.33	192.65	32.20	45,754,385			

No	Kode	Urusan/Bidang Urusan Pemerintahan Daerah dan Program/Kegiatan	Indikator Kinerja Program (outcome)/ Kegiatan (output)	Target RPJMD pada Tahun 2023 (Periode RPJMD)		Realisasi Capaian Kinerja RPJMD s.d. RKPD Tahun Lalu (2022)		Target Kinerja dan Anggaran RKPD Tahun berjalan yg dievaluasi (2023)		Realisasi Capaian Kinerja dan Anggaran RKPD yang Dievaluasi (2023)		Tingkat Capaian Kinerja dan Realisasi Anggaran RKPD Tahun 2023 (%)		Realisasi Kinerja dan Anggaran RPJMDs/d tahun 2022 (Akhir Tahun Pelaksanaan RKPD Tahun 2023)		Tingkat Capaian Kinerja Dan Realisasi Anggaran RPJMD s/d Tahun 2023 (%)		Unit SKPD (Penanggung Jawab)
1	3	4	5	6		7		8		13 = 9+10+11+12		14 = 13/8 x 100%		15 = 7 + 13		16=15/6 x100%		16
				K	Rp	K	Rp	K	Rp	K	Rp	K	Rp	K	Rp	K	Rp	
	4.11.12.01.08.03	Penyediaan Jasa Peralatan dan Perlengkapan Kantor	Jumlah Pemeliharaan Alat Kantor			12	0.00	12	1,653,800	12.000	2,249,400	100.00	136.01	24.000	2,249,400			
	4.11.12.01.08.04	Penyediaan Jasa Pelayanan Umum Kantor	Jumlah Pemenuhan Pembayaran Honorarium			12	0.00	12	183,777,444	9.000	22,225,500	75.00	12.09	21.000	22,225,500			
	4.11.12.01.09	Pemeliharaan Barang Milik Daerah Penunjang Urusan Pemerintahan Daerah	Prosentase Barang Milik Daerah kondisi baik				280,541,196,666	100	83,129,600	0.000	22,849,300	0.00	27.49	0.000	280,564,045,966			

No	Kode	Urusan/Bidang Urusan Pemerintahan Daerah dan Program/Kegiatan	Indikator Kinerja Program (outcome)/ Kegiatan (output)	Target RPJMD pada Tahun 2023 (Periode RPJMD)		Realisasi Capaian Kinerja RPJMD s.d. RKPD Tahun Lalu (2022)		Target Kinerja dan Anggaran RKPD Tahun berjalan yg dievaluasi (2023)		Realisasi Capaian Kinerja dan Anggaran RKPD yang Dievaluasi (2023)		Tingkat Capaian Kinerja dan Realisasi Anggaran RKPD Tahun 2023 (%)		Realisasi Kinerja dan Anggaran RPJMDs/d tahun 2022 (Akhir Tahun Pelaksanaan RKPD Tahun 2023)		Tingkat Capaian Kinerja Dan Realisasi Anggaran RPJMD s/d Tahun 2023 (%)		Unit SKPD (Penanggung Jawab)
1	3	4	5	6		7		8		13 = 9+10+11+12		14 = 13/8 x 100%		15 = 7 + 13		16=15/6 x100%		16
				K	Rp	K	Rp	K	Rp	K	Rp	K	Rp	K	Rp	K	Rp	
	4.11.12.01.09.01	Penyediaan Jasa Pemeliharaan, Biaya Pemeliharaan dan Pajak Kendaraan Perorangan Dinas atau Kendaraan Dinas Jabatan	Jumlah Pemenuhan Pajak Kendaraan Dinas			12	0.00	12	25,000,000	7.00	4,873,300	58.33	19.49	19.00	4,873,300			
	4.11.12.01.09.09	Pemeliharaan/ Rehabilitasi Gedung Kantor dan	Jumlah Pemeliharaan /Rehabilitasi Gedung Kantor			12	0.00	12	40,304,000	1.00	17,976,000	8.33	44.60	13.00	17,976,000			

No	Kode	Urusan/Bidang Urusan Pemerintahan Daerah dan Program/Kegiatan	Indikator Kinerja Program (outcome)/ Kegiatan (output)	Target RPJMD pada Tahun 2023 (Periode RPJMD)		Realisasi Capaian Kinerja RPJMD s.d. RKPD Tahun Lalu (2022)		Target Kinerja dan Anggaran RKPD Tahun berjalan yg dievaluasi (2023)		Realisasi Capaian Kinerja dan Anggaran RKPD yang Dievaluasi (2023)		Tingkat Capaian Kinerja dan Realisasi Anggaran RKPD Tahun 2023 (%)		Realisasi Kinerja dan Anggaran RPJMDs/d tahun 2022 (Akhir Tahun Pelaksanaan RKPD Tahun 2023)		Tingkat Capaian Kinerja Dan Realisasi Anggaran RPJMD s/d Tahun 2023 (%)		Unit SKPD (Penanggung Jawab)
1	3	4	5	6		7		8		13 = 9+10+11+12		14 = 13/8 x 100%		15 = 7 + 13		16=15/6 x100%		16
				K	Rp	K	Rp	K	Rp	K	Rp	K	Rp	K	Rp	K	Rp	
		Bangunan Lainnya																
	4.11.12.01.09.09	Pemeliharaan Peralatan dan Mesin Lainnya	Jumlah Pemeliharaan Peralatan dan Mesn			12	0.00	12	6,843,700	0.00	-	0.00	0.00	12.00	-			
											Rata-rata capaian kinerja (%)	55.23	141.01					
											Predikat kinerja	Rendah	Sangat Tinggi					
	4.11.12.01.15	Program Penyelenggaraan Pemerintahan	Prosentase Peningkatan Pelayanan Publik yang	100	17,028,600			100	17,028,600	75.00	17,710,000	75.00	104.00	75.00	17,710,000	75.00	104	

No	Kode	Urusan/Bidang Urusan Pemerintahan Daerah dan Program/Kegiatan	Indikator Kinerja Program (outcome)/ Kegiatan (output)	Target RPJMD pada Tahun 2023 (Periode RPJMD)		Realisasi Capaian Kinerja RPJMD s.d. RKPD Tahun Lalu (2022)		Target Kinerja dan Anggaran RKPD Tahun berjalan yg dievaluasi (2023)		Realisasi Capaian Kinerja dan Anggaran RKPD yang Dievaluasi (2023)		Tingkat Capaian Kinerja dan Realisasi Anggaran RKPD Tahun 2023 (%)		Realisasi Kinerja dan Anggaran RPJMDs/d tahun 2022 (Akhir Tahun Pelaksanaan RKPD Tahun 2023)		Tingkat Capaian Kinerja Dan Realisasi Anggaran RPJMD s/d Tahun 2023 (%)		Unit SKPD (Penanggung Jawab)
1	3	4	5	6		7		8		13 = 9+10+11+12		14 = 13/8 x 100%		15 = 7 + 13		16=15/6 x100%		16
				K	Rp	K	Rp	K	Rp	K	Rp	K	Rp	K	Rp	K	Rp	
		Dan Pelayanan Publik	dilaksanakan dengan baik dan lancar															
	4.11.12.01.15	Koordinasi Penyelenggaran Kegiatan Pemerintahan di Tingkat Kecamatan	Prosentase Peningkatan Koordinasi dan Fasilitasi Pemerintahan					100	17,028,600	25.000	13,850,000	25.00	81.33	25.000	13,850,000			
	4.11.12.01.15.01	Koordinasi /Sinergi Perencanaan dan Pelaksanaan Kegiatan Pemerintahan	Jumlah Koordinasi dan Fasilitasi Pemerintahan					12	4,000,000	9.000	13,850,000	75.00	346.25	9.000	13,850,000			

No	Kode	Urusan/Bidang Urusan Pemerintahan Daerah dan Program/Kegiatan	Indikator Kinerja Program (outcome)/ Kegiatan (output)	Target RPJMD pada Tahun 2023 (Periode RPJMD)		Realisasi Capaian Kinerja RPJMD s.d. RKPD Tahun Lalu (2022)		Target Kinerja dan Anggaran RKPD Tahun berjalan yg dievaluasi (2023)		Realisasi Capaian Kinerja dan Anggaran RKPD yang Dievaluasi (2023)		Tingkat Capaian Kinerja dan Realisasi Anggaran RKPD Tahun 2023 (%)		Realisasi Kinerja dan Anggaran RPJMDs/d tahun 2022 (Akhir Tahun Pelaksanaan RKPD Tahun 2023)		Tingkat Capaian Kinerja Dan Realisasi Anggaran RPJMD s/d Tahun 2023 (%)		Unit SKPD (Penanggung Jawab)
1	3	4	5	6		7		8		13 = 9+10+11+12		14 = 13/8 x 100%		15 = 7 + 13		16=15/6 x100%		16
				K	Rp	K	Rp	K	Rp	K	Rp	K	Rp	K	Rp	K	Rp	
		dengan Perangkat Daerah dan Instansi Vertikal Terkait																
	4.11.12.01.18	Pelaksanaan Urusan Pemerintahan yang Dilimpahkan kepada Camat	Prosentase Peningkatan Pelayanan Perinjinan Non Usaha Bidang Perekonomian					100	13,028,600	75.00	3,860,000	75.00	29.63	75.00	3,860,000			

No	Kode	Urusan/Bidang Urusan Pemerintahan Daerah dan Program/Kegiatan	Indikator Kinerja Program (outcome)/ Kegiatan (output)	Target RPJMD pada Tahun 2023 (Periode RPJMD)		Realisasi Capaian Kinerja RPJMD s.d. RKPD Tahun Lalu (2022)		Target Kinerja dan Anggaran RKPD Tahun berjalan yg dievaluasi (2023)		Realisasi Capaian Kinerja dan Anggaran RKPD yang Dievaluasi (2023)		Tingkat Capaian Kinerja dan Realisasi Anggaran RKPD Tahun 2023 (%)		Realisasi Kinerja dan Anggaran RPJMDs/d tahun 2022 (Akhir Tahun Pelaksanaan RKPD Tahun 2023)		Tingkat Capaian Kinerja Dan Realisasi Anggaran RPJMD s/d Tahun 2023 (%)		Unit SKPD (Penanggung Jawab)
1	3	4	5	6		7		8		13 = 9+10+11+12		14 = 13/8 x 100%		15 = 7 + 13		16=15/6 x100%		16
				K	Rp	K	Rp	K	Rp	K	Rp	K	Rp	K	Rp	K	Rp	
	4.11.12.01.18.01	Pelaksanaan Urusan Pemerintahan yang terkait dengan Pelayanan Perizinan Non Usaha	Jumlah Pelayanan Perinjinan Non Usaha Bidang Perekonomian					12	13,028,600	600	2,873,000	50.00	22.05	600	2,873,000			
			Rata-rata capaian kinerja (%)									60.00	116.65					
			Predikat kinerja									Rendah	Sangat Tinggi					

No	Kode	Urusan/Bidang Urusan Pemerintahan Daerah dan Program/Kegiatan	Indikator Kinerja Program (outcome)/ Kegiatan (output)	Target RPJMD pada Tahun 2023 (Periode RPJMD)		Realisasi Capaian Kinerja RPJMD s.d. RKPD Tahun Lalu (2022)		Target Kinerja dan Anggaran RKPD Tahun berjalan yg dievaluasi (2023)		Realisasi Capaian Kinerja dan Anggaran RKPD yang Dievaluasi (2023)		Tingkat Capaian Kinerja dan Realisasi Anggaran RKPD Tahun 2023 (%)		Realisasi Kinerja dan Anggaran RPJMDs/d tahun 2022 (Akhir Tahun Pelaksanaan RKPD Tahun 2023)		Tingkat Capaian Kinerja Dan Realisasi Anggaran RPJMD s/d Tahun 2023 (%)		Unit SKPD (Penanggung Jawab)
1	3	4	5	6		7		8		13 = 9+10+11+12		14 = 13/8 x 100%		15 = 7 + 13		16=15/6 x100%		16
				K	Rp	K	Rp	K	Rp	K	Rp	K	Rp	K	Rp	K	Rp	
	4.11.12.01.23	Program Koordinasi Ketentraman dan Ketertiban Umum	Prosentase Fasilitasi Penyelenggaraan Ketentraman dan Ketertiban yang dilaksanakan dengan baik dan lancar	100	78,040,000		-	100	78,040,000	50.000	13,453,800	50.00	17.24	50.000	13,453,800	50.00	17.24	
	4.11.12.01.23	Koordinasi Upaya Penyelenggaraan Ketentraman	Prosentase Fasilitasi Penyelenggaraan Ketentraman					100	78,040,000	50.000	13,453,800	50.00	17.24	50.000	13,453,800			

No	Kode	Urusan/Bidang Urusan Pemerintahan Daerah dan Program/Kegiatan	Indikator Kinerja Program (outcome)/ Kegiatan (output)	Target RPJMD pada Tahun 2023 (Periode RPJMD)		Realisasi Capaian Kinerja RPJMD s.d. RKPD Tahun Lalu (2022)		Target Kinerja dan Anggaran RKPD Tahun berjalan yg dievaluasi (2023)		Realisasi Capaian Kinerja dan Anggaran RKPD yang Dievaluasi (2023)		Tingkat Capaian Kinerja dan Realisasi Anggaran RKPD Tahun 2023 (%)		Realisasi Kinerja dan Anggaran RPJMDs/d tahun 2022 (Akhir Tahun Pelaksanaan RKPD Tahun 2023)		Tingkat Capaian Kinerja Dan Realisasi Anggaran RPJMD s/d Tahun 2023 (%)		Unit SKPD (Penanggung Jawab)
1	3	4	5	6		7		8		13 = 9+10+11+12		14 = 13/8 x 100%		15 = 7 + 13		16=15/6 x100%		16
				K	Rp	K	Rp	K	Rp	K	Rp	K	Rp	K	Rp	K	Rp	
		dan Ketertiban Umum	dan ketertiban Umum															
	4.11.12.01.23.01	Sinergitas dengan Kepolisian Negara Republik Indonesia, Tentara Nasional Indonesia dan Instansi Vertikal di Wilayah Kecamatan	Jumlah Fasilitasi Hari Besar Nasional, HUT RI dan Hut Kabupaten Probolinggo					12	63,190,000	6.00	13,453,800	50.00	21.29	6.00	13,453,800			

No	Kode	Urusan/Bidang Urusan Pemerintahan Daerah dan Program/Kegiatan	Indikator Kinerja Program (outcome)/ Kegiatan (output)	Target RPJMD pada Tahun 2023 (Periode RPJMD)		Realisasi Capaian Kinerja RPJMD s.d. RKPD Tahun Lalu (2022)		Target Kinerja dan Anggaran RKPD Tahun berjalan yg dievaluasi (2023)		Realisasi Capaian Kinerja dan Anggaran RKPD yang Dievaluasi (2023)		Tingkat Capaian Kinerja dan Realisasi Anggaran RKPD Tahun 2023 (%)		Realisasi Kinerja dan Anggaran RPJMDs/d tahun 2022 (Akhir Tahun Pelaksanaan RKPD Tahun 2023)		Tingkat Capaian Kinerja Dan Realisasi Anggaran RPJMD s/d Tahun 2023 (%)		Unit SKPD (Penanggung Jawab)
1	3	4	5	6		7		8		13 = 9+10+11+12		14 = 13/8 x 100%		15 = 7 + 13		16=15/6 x100%		16
				K	Rp	K	Rp	K	Rp	K	Rp	K	Rp	K	Rp	K	Rp	
	4.11.12.01.23.02	Harmonisasi Hubungan dengan Tokoh Agama dan Tokoh Masyarakat	Jumlah Harmonisasi Hubungan dengan Tokoh Agama dan Tokoh Masyarakat					12	14,850,000	0.00	-	0.00	0.00	0.00	-			
			Rata-rata capaian kinerja (%)									37.50	13.94					
			Predikat kinerja									Sangat Rendah	Sangat Rendah					
	4.11.12.	Program Pemberdayaan Masyarakat	Prosentase Peningkatan Fasilitasi	100	69,199,900			100	69,199,900	100.	258,660,000	100.00	373.79	100.	258,660,000	100.00	373.79	

No	Kode	Urusan/Bidang Urusan Pemerintahan Daerah dan Program/Kegiatan	Indikator Kinerja Program (outcome)/ Kegiatan (output)	Target RPJMD pada Tahun 2023 (Periode RPJMD)		Realisasi Capaian Kinerja RPJMD s.d. RKPD Tahun Lalu (2022)		Target Kinerja dan Anggaran RKPD Tahun berjalan yg dievaluasi (2023)		Realisasi Capaian Kinerja dan Anggaran RKPD yang Dievaluasi (2023)		Tingkat Capaian Kinerja dan Realisasi Anggaran RKPD Tahun 2023 (%)		Realisasi Kinerja dan Anggaran RPJMDs/d tahun 2022 (Akhir Tahun Pelaksanaan RKPD Tahun 2023)		Tingkat Capaian Kinerja Dan Realisasi Anggaran RPJMD s/d Tahun 2023 (%)		Unit SKPD (Penanggung Jawab)
1	3	4	5	6		7		8		13 = 9+10+11+12		14 = 13/8 x 100%		15 = 7 + 13		16=15/6 x100%		16
				K	Rp	K	Rp	K	Rp	K	Rp	K	Rp	K	Rp	K	Rp	
	01.19	Desa dan Kelurahan	Pemberdayaan Masyarakat yang dilaksanakan dengan baik dan lancar							00				00				
	4.11.12.01.19	Koordinasi Kegiatan Pemberdayaan Desa	Prosentase Koordinasi Kegiatan Pemberdayaan Desa				140,270,598,333	100	69,199,900	100.000	172,829,000	100.00	249.75	100.000	140,443,427,333			
	4.11.12.01.19.01	Peningkatan Partisipasi Masayarakat dalam Forum Musyawarah	Jumlah Peningkatan Partisipasi Masayarakat dalam Forum			12	0.00	12	4,950,000	12.000	168,189,000	100.00	3397.76	24.000	168,189,000			

No	Kode	Urusan/Bidang Urusan Pemerintahan Daerah dan Program/Kegiatan	Indikator Kinerja Program (outcome)/ Kegiatan (output)	Target RPJMD pada Tahun 2023 (Periode RPJMD)		Realisasi Capaian Kinerja RPJMD s.d. RKPD Tahun Lalu (2022)		Target Kinerja dan Anggaran RKPD Tahun berjalan yg dievaluasi (2023)		Realisasi Capaian Kinerja dan Anggaran RKPD yang Dievaluasi (2023)		Tingkat Capaian Kinerja dan Realisasi Anggaran RKPD Tahun 2023 (%)		Realisasi Kinerja dan Anggaran RPJMDs/d tahun 2022 (Akhir Tahun Pelaksanaan RKPD Tahun 2023)		Tingkat Capaian Kinerja Dan Realisasi Anggaran RPJMD s/d Tahun 2023 (%)		Unit SKPD (Penanggung Jawab)
1	3	4	5	6		7		8		13 = 9+10+11+12		14 = 13/8 x 100%		15 = 7 + 13		16=15/6 x100%		16
				K	Rp	K	Rp	K	Rp	K	Rp	K	Rp	K	Rp	K	Rp	
		Perencanaan Pembangunan di Desa	Musyawarah Perencanaan Pembangunan di Desa															
	4.11.12.01.19.02	Sinkronisasi Program Kerja dan Kegiatan Pemberdayaan Masyarakat yang dilakukan oleh Pemerintah dan Swasta di wilayah Kerja Kecamatan	Jumlah Sinkronisasi Program Kerja dan Kegiatan Pemberdayaan Masyarakat yang dilakukan oleh Pemerintah dan Swasta di			12	0.00	12	64,249,900	3.000	4,680,000	25.00	7.28	15.000	4,680,000			

No	Kode	Urusan/Bidang Urusan Pemerintahan Daerah dan Program/Kegiatan	Indikator Kinerja Program (outcome)/ Kegiatan (output)	Target RPJMD pada Tahun 2023 (Periode RPJMD)		Realisasi Capaian Kinerja RPJMD s.d. RKPD Tahun Lalu (2022)		Target Kinerja dan Anggaran RKPD Tahun berjalan yg dievaluasi (2023)		Realisasi Capaian Kinerja dan Anggaran RKPD yang Dievaluasi (2023)		Tingkat Capaian Kinerja dan Realisasi Anggaran RKPD Tahun 2023 (%)		Realisasi Kinerja dan Anggaran RPJMDs/d tahun 2022 (Akhir Tahun Pelaksanaan RKPD Tahun 2023)		Tingkat Capaian Kinerja Dan Realisasi Anggaran RPJMD s/d Tahun 2023 (%)		Unit SKPD (Penanggung Jawab)
1	3	4	5	6		7		8		13 = 9+10+11+12		14 = 13/8 x 100%		15 = 7 + 13		16=15/6 x100%		16
				K	Rp	K	Rp	K	Rp	K	Rp	K	Rp	K	Rp	K	Rp	
			wilayah Kerja Kecamatan															
	7.01.03.2.05	Koordinasi dan Sinkronisasi Pemberlakuan Pembatasan Kegiatan Masyarakat (PPKM)						6	50,000,000	6.00	45,411,000	100.00	90.82	6.00	45,411,000			
	7.01.03.2.05.03	Pembinaan Penanganan Covid-19 di Tingkat Desa						6	50,000,000	6.00	45,411,000	100.00	90.82	6.00	45,411,000			

No	Kode	Urusan/Bidang Urusan Pemerintahan Daerah dan Program/Kegiatan	Indikator Kinerja Program (outcome)/ Kegiatan (output)	Target RPJMD pada Tahun 2023 (Periode RPJMD)		Realisasi Capaian Kinerja RPJMD s.d. RKPD Tahun Lalu (2022)		Target Kinerja dan Anggaran RKPD Tahun berjalan yg dievaluasi (2023)		Realisasi Capaian Kinerja dan Anggaran RKPD yang Dievaluasi (2023)		Tingkat Capaian Kinerja dan Realisasi Anggaran RKPD Tahun 2023 (%)		Realisasi Kinerja dan Anggaran RPJMDs/d tahun 2022 (Akhir Tahun Pelaksanaan RKPD Tahun 2023)		Tingkat Capaian Kinerja Dan Realisasi Anggaran RPJMD s/d Tahun 2023 (%)		Unit SKPD (Penanggung Jawab)
1	3	4	5	6		7		8		13 = 9+10+11+12		14 = 13/8 x 100%		15 = 7 + 13		16=15/6 x100%		16
				K	Rp	K	Rp	K	Rp	K	Rp	K	Rp	K	Rp	K	Rp	
		dan Kelurahan (Kecamatan Wonomerto)																
											Rata-rata capaian kinerja (%)	87.50	701.70					
											Predikat kinerja	Tinggi	Sangat Tinggi					
	27:24:00	Program Penyelenggaraan Urusan Pemerintahan Umum	Prosentase Fasilitasi Penyelenggraan Urusan Pemerintahan Umum yang dilaksanakan	100	5,749,700		46,756,866,111.00	100	52,250,000	100.000	67,105,000	100.00	128.43	100.000	46,823,971,111	100.00	81437272	

No	Kode	Urusan/Bidang Urusan Pemerintahan Daerah dan Program/Kegiatan	Indikator Kinerja Program (outcome)/ Kegiatan (output)	Target RPJMD pada Tahun 2023 (Periode RPJMD)		Realisasi Capaian Kinerja RPJMD s.d. RKPD Tahun Lalu (2022)		Target Kinerja dan Anggaran RKPD Tahun berjalan yg dievaluasi (2023)		Realisasi Capaian Kinerja dan Anggaran RKPD yang Dievaluasi (2023)		Tingkat Capaian Kinerja dan Realisasi Anggaran RKPD Tahun 2023 (%)		Realisasi Kinerja dan Anggaran RPJMDs/d tahun 2022 (Akhir Tahun Pelaksanaan RKPD Tahun 2023)		Tingkat Capaian Kinerja Dan Realisasi Anggaran RPJMD s/d Tahun 2023 (%)		Unit SKPD (Penanggung Jawab)
1	3	4	5	6		7		8		13 = 9+10+11+12		14 = 13/8 x 100%		15 = 7 + 13		16=15/6 x100%		16
				K	Rp	K	Rp	K	Rp	K	Rp	K	Rp	K	Rp	K	Rp	
			dengan baik dan lancar															
	4.11.12.01.27	Penyelenggaraan Urusan Pemerintahan Umum sesuai Penugasan Kepala Daerah	Prosentase Penyelenggaraan Urusan Pemerintahan Umum			12	46,756,866,111	100	52,250,000	1000.000	67,105,000	100.00	128.43	112.000	46,823,971,111			

No	Kode	Urusan/Bidang Urusan Pemerintahan Daerah dan Program/Kegiatan	Indikator Kinerja Program (outcome)/ Kegiatan (output)	Target RPJMD pada Tahun 2023 (Periode RPJMD)		Realisasi Capaian Kinerja RPJMD s.d. RKPD Tahun Lalu (2022)		Target Kinerja dan Anggaran RKPD Tahun berjalan yg dievaluasi (2023)		Realisasi Capaian Kinerja dan Anggaran RKPD yang Dievaluasi (2023)		Tingkat Capaian Kinerja dan Realisasi Anggaran RKPD Tahun 2023 (%)		Realisasi Kinerja dan Anggaran RPJMDs/d tahun 2022 (Akhir Tahun Pelaksanaan RKPD Tahun 2023)		Tingkat Capaian Kinerja Dan Realisasi Anggaran RPJMD s/d Tahun 2023 (%)		Unit SKPD (Penanggung Jawab)
1	3	4	5	6		7		8		13 = 9+10+11+12		14 = 13/8 x 100%		15 = 7 + 13		16=15/6 x100%		16
				K	Rp	K	Rp	K	Rp	K	Rp	K	Rp	K	Rp	K	Rp	
	4.11.12.01.27.01	Pembinaan Wawasan Kebangsaan dan Ketahanan Nasional dalam Rangka Memantapkan Pengamalan Pancasila, Pelaksanaan Undang-Undang Dasar Negara republik Indonesia	Jumlah Fasilitasi Pembinaan Wawasan Kebangsaan dan Peringatan Hari Besar Keagamaan			12	0.00	12	52,250,000	12.000	67,105,000	100.00	128.43	24.000	67,105,000			

No	Kode	Urusan/Bidang Urusan Pemerintahan Daerah dan Program/Kegiatan	Indikator Kinerja Program (outcome)/ Kegiatan (output)	Target RPJMD pada Tahun 2023 (Periode RPJMD)		Realisasi Capaian Kinerja RPJMD s.d. RKPD Tahun Lalu (2022)		Target Kinerja dan Anggaran RKPD Tahun berjalan yg dievaluasi (2023)		Realisasi Capaian Kinerja dan Anggaran RKPD yang Dievaluasi (2023)		Tingkat Capaian Kinerja dan Realisasi Anggaran RKPD Tahun 2023 (%)		Realisasi Kinerja dan Anggaran RPJMDs/d tahun 2022 (Akhir Tahun Pelaksanaan RKPD Tahun 2023)		Tingkat Capaian Kinerja Dan Realisasi Anggaran RPJMD s/d Tahun 2023 (%)		Unit SKPD (Penanggung Jawab)
1	3	4	5	6		7		8		13 = 9+10+11+12		14 = 13/8 x 100%		15 = 7 + 13		16=15/6 x100%		16
				K	Rp	K	Rp	K	Rp	K	Rp	K	Rp	K	Rp	K	Rp	
		tahun 1945, Pelestarian Bhineka Tunggal Ika serta Pemertahanan dan Pemeliharaan Keutuhan Negara Kesatuan Republik Indonesia																
										Rata-rata capaian kinerja (%)		100.00	128.43					

No	Kode	Urusan/Bidang Urusan Pemerintahan Daerah dan Program/Kegiatan	Indikator Kinerja Program (outcome)/ Kegiatan (output)	Target RPJMD pada Tahun 2023 (Periode RPJMD)		Realisasi Capaian Kinerja RPJMD s.d. RKPD Tahun Lalu (2022)		Target Kinerja dan Anggaran RKPD Tahun berjalan yg dievaluasi (2023)		Realisasi Capaian Kinerja dan Anggaran RKPD yang Dievaluasi (2023)		Tingkat Capaian Kinerja dan Realisasi Anggaran RKPD Tahun 2023 (%)		Realisasi Kinerja dan Anggaran RPJMDs/d tahun 2022 (Akhir Tahun Pelaksanaan RKPD Tahun 2023)		Tingkat Capaian Kinerja Dan Realisasi Anggaran RPJMD s/d Tahun 2023 (%)		Unit SKPD (Penanggung Jawab)
1	3	4	5	6		7		8		13 = 9+10+11+12		14 = 13/8 x 100%		15 = 7 + 13		16=15/6 x100%		16
				K	Rp	K	Rp	K	Rp	K	Rp	K	Rp	K	Rp	K	Rp	
											Predikat kinerja	Sangat Tinggi	Sangat Tinggi					
1	7.01.01	PROGRAM PENUNJANG URUSAN PEMERINTAHAN DAERAH KABUPATEN/ KOTA	Persentase Peningkatan Nilai SAKIP Perangkat Daerah	5	2,897,971,496			5	2,639,162,544	1.07	1,868,547,383	21.40	70.80	1.07	1,868,547,383	21.40	64.48	Kecamatan Paiton
	7.01.01.2.01	Perencanaan, Penganggaran, dan Evaluasi Kinerja	Prosentase pemenuhan Dokumen perencanaan dan	100	2,116,400			100	9,229,200	0.00	9,032,700	0.00	97.87	0.00	9,032,700	0.00	426.80	

No	Kode	Urusan/Bidang Urusan Pemerintahan Daerah dan Program/Kegiatan	Indikator Kinerja Program (outcome)/ Kegiatan (output)	Target RPJMD pada Tahun 2023 (Periode RPJMD)		Realisasi Capaian Kinerja RPJMD s.d. RKPD Tahun Lalu (2022)		Target Kinerja dan Anggaran RKPD Tahun berjalan yg dievaluasi (2023)		Realisasi Capaian Kinerja dan Anggaran RKPD yang Dievaluasi (2023)		Tingkat Capaian Kinerja dan Realisasi Anggaran RKPD Tahun 2023 (%)		Realisasi Kinerja dan Anggaran RPJMDs/d tahun 2022 (Akhir Tahun Pelaksanaan RKPD Tahun 2023)		Tingkat Capaian Kinerja Dan Realisasi Anggaran RPJMD s/d Tahun 2023 (%)		Unit SKPD (Penanggung Jawab)
1	3	4	5	6		7		8		13 = 9+10+11+12		14 = 13/8 x 100%		15 = 7 + 13		16=15/6 x100%		16
				K	Rp	K	Rp	K	Rp	K	Rp	K	Rp	K	Rp	K	Rp	
		Perangkat Daerah	pelaporan kinerja Pendukung Tugas dan Fungsi PD															
	7.01.01.2.02	Administrasi Keuangan Perangkat Daerah	Prosentase Penatausahaan dan pelaporan keuangan yang berkualitas dan tepat waktu	100	2,657,119,296			100	2,200,084,000	0.00	2,031,084,287	0.00	92.32	0.00	2,031,084,287	0.00	76.44	

No	Kode	Urusan/Bidang Urusan Pemerintahan Daerah dan Program/Kegiatan	Indikator Kinerja Program (outcome)/ Kegiatan (output)	Target RPJMD pada Tahun 2023 (Periode RPJMD)		Realisasi Capaian Kinerja RPJMD s.d. RKPD Tahun Lalu (2022)		Target Kinerja dan Anggaran RKPD Tahun berjalan yg dievaluasi (2023)		Realisasi Capaian Kinerja dan Anggaran RKPD yang Dievaluasi (2023)		Tingkat Capaian Kinerja dan Realisasi Anggaran RKPD Tahun 2023 (%)		Realisasi Kinerja dan Anggaran RPJMDs/d tahun 2022 (Akhir Tahun Pelaksanaan RKPD Tahun 2023)		Tingkat Capaian Kinerja Dan Realisasi Anggaran RPJMD s/d Tahun 2023 (%)		Unit SKPD (Penanggung Jawab)
1	3	4	5	6		7		8		13 = 9+10+11+12		14 = 13/8 x 100%		15 = 7 + 13		16=15/6 x100%		16
				K	Rp	K	Rp	K	Rp	K	Rp	K	Rp	K	Rp	K	Rp	
	7.01.01.2.06	Administrasi Umum Perangkat Daerah	Pemenuhan, Penyediaan dan Perawatan/Prosentase pemenuhan layanan administrasi umum yang mendukung kelancaran tugas dan fungsi PD	100	140,032,000			100	65,928,200	0.00	61,284,131	0.00	92.96	0.00	61,284,131	0.00	43.76	
	7.01.01.2.07	Pengadaan Barang Milik Daerah	Terlaksananya Pengadaan Peralatan dan					100	27,147,000	0.00	26,946,000	0.00	99.26	0.00	26,946,000			

No	Kode	Urusan/Bidang Urusan Pemerintahan Daerah dan Program/Kegiatan	Indikator Kinerja Program (outcome)/ Kegiatan (output)	Target RPJMD pada Tahun 2023 (Periode RPJMD)		Realisasi Capaian Kinerja RPJMD s.d. RKPD Tahun Lalu (2022)		Target Kinerja dan Anggaran RKPD Tahun berjalan yg dievaluasi (2023)		Realisasi Capaian Kinerja dan Anggaran RKPD yang Dievaluasi (2023)		Tingkat Capaian Kinerja dan Realisasi Anggaran RKPD Tahun 2023 (%)		Realisasi Kinerja dan Anggaran RPJMDs/d tahun 2022 (Akhir Tahun Pelaksanaan RKPD Tahun 2023)		Tingkat Capaian Kinerja Dan Realisasi Anggaran RPJMD s/d Tahun 2023 (%)		Unit SKPD (Penanggung Jawab)
1	3	4	5	6		7		8		13 = 9+10+11+12		14 = 13/8 x 100%		15 = 7 + 13		16=15/6 x100%		16
				K	Rp	K	Rp	K	Rp	K	Rp	K	Rp	K	Rp	K	Rp	
		Penunjang Urusan Pemerintah Daerah	Mesin dan Pengadaan Sarana dan Prasarana kantor dan Gedung Lainya															
	7.01.01.2.08	Penyediaan Jasa Penunjang Urusan Pemerintahan Daerah	Prosentase Pemenuhan Layanan Manajemen Perkantoran	100	95,903,800			100	322,774,144	0.00	224,249,265	0.00	69.48	0.00	224,249,265	0.00	233.83	
	7.01.01.2.09	Pemeliharaan Barang Milik Daerah	Prosentase Pemenuhan Layanan	100	2,800,000			100	14,000,000	0.00	11,596,800	0.00	82.83	0.00	11,596,800	0.00	414.17	

No	Kode	Urusan/Bidang Urusan Pemerintahan Daerah dan Program/Kegiatan	Indikator Kinerja Program (outcome)/ Kegiatan (output)	Target RPJMD pada Tahun 2023 (Periode RPJMD)		Realisasi Capaian Kinerja RPJMD s.d. RKPD Tahun Lalu (2022)		Target Kinerja dan Anggaran RKPD Tahun berjalan yg dievaluasi (2023)		Realisasi Capaian Kinerja dan Anggaran RKPD yang Dievaluasi (2023)		Tingkat Capaian Kinerja dan Realisasi Anggaran RKPD Tahun 2023 (%)		Realisasi Kinerja dan Anggaran RPJMDs/d tahun 2022 (Akhir Tahun Pelaksanaan RKPD Tahun 2023)		Tingkat Capaian Kinerja Dan Realisasi Anggaran RPJMD s/d Tahun 2023 (%)		Unit SKPD (Penanggung Jawab)
1	3	4	5	6		7		8		13 = 9+10+11+12		14 = 13/8 x 100%		15 = 7 + 13		16=15/6 x100%		16
				K	Rp	K	Rp	K	Rp	K	Rp	K	Rp	K	Rp	K	Rp	
		Penunjang Urusan Pemerintahan Daerah	manajemen Perkantoran															
											Rata-rata capaian kinerja (%)	3.06	86.50					
											Predikat kinerja	Sangat Rendah	Tinggi					
2	7:01:02	PROGRAM PENYELENGGARAAN PEMERINTAHAN DAN	Persentase jenis pelayanan publik yang dilaksanakan sesuai	95	66,720,000			95	64,455,000	95	60,407,500	100	93.72	95	60,407,500	100.00	90.54	Kecamatan Paiton

No	Kode	Urusan/Bidang Urusan Pemerintahan Daerah dan Program/Kegiatan	Indikator Kinerja Program (outcome)/ Kegiatan (output)	Target RPJMD pada Tahun 2023 (Periode RPJMD)		Realisasi Capaian Kinerja RPJMD s.d. RKPD Tahun Lalu (2022)		Target Kinerja dan Anggaran RKPD Tahun berjalan yg dievaluasi (2023)		Realisasi Capaian Kinerja dan Anggaran RKPD yang Dievaluasi (2023)		Tingkat Capaian Kinerja dan Realisasi Anggaran RKPD Tahun 2023 (%)		Realisasi Kinerja dan Anggaran RPJMDs/d tahun 2022 (Akhir Tahun Pelaksanaan RKPD Tahun 2023)		Tingkat Capaian Kinerja Dan Realisasi Anggaran RPJMD s/d Tahun 2023 (%)		Unit SKPD (Penanggung Jawab)
1	3	4	5	6		7		8		13 = 9+10+11+12		14 = 13/8 x 100%		15 = 7 + 13		16=15/6 x100%		16
				K	Rp	K	Rp	K	Rp	K	Rp	K	Rp	K	Rp	K	Rp	
		PELAYANAN PUBLIK	pedoman standar pelayanan															
	7.01.02.2.01	Koordinasi Penyelenggaraan Kegiatan Pemerintahan di Tingkat Kecamatan	Persentase kegiatan pemerintahan yang sesuai dengan PD dan instansi vertikal terkait	90	52,920,000			90	53,955,000	90	50,582,500	100	93.75	90	50,582,500	100.00	95.58	
	7.01.02.2.04	Pelaksanaan Urusan Pemerintahan yang	Persentase pelayananan non perizinan	90	13,800,000			90	10,500,000	90	9,825,000	100	93.57	90	9,825,000	100.00	71.20	

No	Kode	Urusan/Bidang Urusan Pemerintahan Daerah dan Program/Kegiatan	Indikator Kinerja Program (outcome)/ Kegiatan (output)	Target RPJMD pada Tahun 2023 (Periode RPJMD)		Realisasi Capaian Kinerja RPJMD s.d. RKPD Tahun Lalu (2022)		Target Kinerja dan Anggaran RKPD Tahun berjalan yg dievaluasi (2023)		Realisasi Capaian Kinerja dan Anggaran RKPD yang Dievaluasi (2023)		Tingkat Capaian Kinerja dan Realisasi Anggaran RKPD Tahun 2023 (%)		Realisasi Kinerja dan Anggaran RPJMDs/d tahun 2022 (Akhir Tahun Pelaksanaan RKPD Tahun 2023)		Tingkat Capaian Kinerja Dan Realisasi Anggaran RPJMD s/d Tahun 2023 (%)		Unit SKPD (Penanggung Jawab)
1	3	4	5	6		7		8		13 = 9+10+11+12		14 = 13/8 x 100%		15 = 7 + 13		16=15/6 x100%		16
				K	Rp	K	Rp	K	Rp	K	Rp	K	Rp	K	Rp	K	Rp	
		Dilimpahkan kepada Camat	yang terfaasilitasi															
											Rata-rata capaian kinerja (%)	100.00	93.57					
											Predikat kinerja	Sangat Tinggi	Sangat Tinggi					
3	7:01:03	PROGRAM PEMBERDAYAAN MASYARAKAT DESA DAN KELURAHAN	Persentase desa/kelurahan yang aktif dalam pembangunan desa	100	45,460,000			100	411,000,000	100	399,439,250	100	97.19	100	399,439,250	100.00	878.66	Kecamatan Paiton

No	Kode	Urusan/Bidang Urusan Pemerintahan Daerah dan Program/Kegiatan	Indikator Kinerja Program (outcome)/ Kegiatan (output)	Target RPJMD pada Tahun 2023 (Periode RPJMD)		Realisasi Capaian Kinerja RPJMD s.d. RKPD Tahun Lalu (2022)		Target Kinerja dan Anggaran RKPD Tahun berjalan yg dievaluasi (2023)		Realisasi Capaian Kinerja dan Anggaran RKPD yang Dievaluasi (2023)		Tingkat Capaian Kinerja dan Realisasi Anggaran RKPD Tahun 2023 (%)		Realisasi Kinerja dan Anggaran RPJMDs/d tahun 2022 (Akhir Tahun Pelaksanaan RKPD Tahun 2023)		Tingkat Capaian Kinerja Dan Realisasi Anggaran RPJMD s/d Tahun 2023 (%)		Unit SKPD (Penanggung Jawab)
1	3	4	5	6		7		8		13 = 9+10+11+12		14 = 13/8 x 100%		15 = 7 + 13		16=15/6 x100%		16
				K	Rp	K	Rp	K	Rp	K	Rp	K	Rp	K	Rp	K	Rp	
	7.01.03.2.01	Koordinasi Kegiatan Pemberdayaan Desa	Presentase desa/kelurahan yang kelompok masyarakatnya telah diberdayakan	100	45,460,000			100	411,000,000	100	399,439,250	100	97.19	100	399,439,250	100.00	878.66	
			Rata-rata capaian kinerja (%)									100.00	97.19					
			Predikat kinerja									Sangat Tinggi	Sangat Tinggi					
4	7:01:04	PROGRAM KOORDINASI KETENTRAMA	Persentase pengaduan/gangguan	100	39,048,800			100	30,423,900	56.	29,431,000	56.57	96.74	56.	29,431,000	56.57	75.37	Kecama

No	Kode	Urusan/Bidang Urusan Pemerintahan Daerah dan Program/Kegiatan	Indikator Kinerja Program (outcome)/ Kegiatan (output)	Target RPJMD pada Tahun 2023 (Periode RPJMD)		Realisasi Capaian Kinerja RPJMD s.d. RKPD Tahun Lalu (2022)		Target Kinerja dan Anggaran RKPD Tahun berjalan yg dievaluasi (2023)		Realisasi Capaian Kinerja dan Anggaran RKPD yang Dievaluasi (2023)		Tingkat Capaian Kinerja dan Realisasi Anggaran RKPD Tahun 2023 (%)		Realisasi Kinerja dan Anggaran RPJMDs/d tahun 2022 (Akhir Tahun Pelaksanaan RKPD Tahun 2023)		Tingkat Capaian Kinerja Dan Realisasi Anggaran RPJMD s/d Tahun 2023 (%)		Unit SKPD (Penanggung Jawab)
1	3	4	5	6		7		8		13 = 9+10+11+12		14 = 13/8 x 100%		15 = 7 + 13		16=15/6 x100%		16
				K	Rp	K	Rp	K	Rp	K	Rp	K	Rp	K	Rp	K	Rp	
		N DAN KETERTIBAN UMUM	ketentraman dan ketertiban umum yang terfasilitasi							57				57				tan Paiton
	7.01.04.2.01	Koordinasi Upaya Penyelenggaraan Ketentraman dan Ketertiban Umum	Persentase ketentraman dan ketertiban umum yang terfasilitasi	100	39,048,800			100	30,423,900	0.00	29,431,000	0.00	96.74	0.00	29,431,000	0.00	75.37	
											Rata-rata capaian kinerja (%)	28.29	96.74					
											Predikat kinerja	Sangat	Sangat					

No	Kode	Urusan/Bidang Urusan Pemerintahan Daerah dan Program/Kegiatan	Indikator Kinerja Program (outcome)/ Kegiatan (output)	Target RPJMD pada Tahun 2023 (Periode RPJMD)		Realisasi Capaian Kinerja RPJMD s.d. RKPD Tahun Lalu (2022)		Target Kinerja dan Anggaran RKPD Tahun berjalan yg dievaluasi (2023)		Realisasi Capaian Kinerja dan Anggaran RKPD yang Dievaluasi (2023)		Tingkat Capaian Kinerja dan Realisasi Anggaran RKPD Tahun 2023 (%)		Realisasi Kinerja dan Anggaran RPJMDs/d tahun 2022 (Akhir Tahun Pelaksanaan RKPD Tahun 2023)		Tingkat Capaian Kinerja Dan Realisasi Anggaran RPJMD s/d Tahun 2023 (%)		Unit SKPD (Penanggung Jawab)
1	3	4	5	6		7		8		13 = 9+10+11+12		14 = 13/8 x 100%		15 = 7 + 13		16=15/6 x100%		16
				K	Rp	K	Rp	K	Rp	K	Rp	K	Rp	K	Rp	K	Rp	
												Rendah	Tinggi					
5	7:01:05	PROGRAM PENYELENGGARAAN URUSAN PEMERINTAHAN UMUM	Persentase fasilitasi penyelenggaraan urusan pemerintahan umum yang terlaksana dengan baik	100	50,879,000			100	49,520,000	100.21	47,900,000	100.21	96.73	100.21	47,900,000	100.21	94.14	Kecamatan Paiton
	7.01.05.2.01	Penyelenggaraan Urusan Pemerintahan Umum sesuai Penugasan Kepala Daerah	Persentase lembaga masyarakat desa/kelurahan yang mendapatkan	80	50,879,000			80	49,520,000	80	47,900,000	100	96.73	80	47,900,000	100.00	94.14	

No	Kode	Urusan/Bidang Urusan Pemerintahan Daerah dan Program/Kegiatan	Indikator Kinerja Program (outcome)/ Kegiatan (output)	Target RPJMD pada Tahun 2023 (Periode RPJMD)		Realisasi Capaian Kinerja RPJMD s.d. RKPD Tahun Lalu (2022)		Target Kinerja dan Anggaran RKPD Tahun berjalan yg dievaluasi (2023)		Realisasi Capaian Kinerja dan Anggaran RKPD yang Dievaluasi (2023)		Tingkat Capaian Kinerja dan Realisasi Anggaran RKPD Tahun 2023 (%)		Realisasi Kinerja dan Anggaran RPJMDs/d tahun 2022 (Akhir Tahun Pelaksanaan RKPD Tahun 2023)		Tingkat Capaian Kinerja Dan Realisasi Anggaran RPJMD s/d Tahun 2023 (%)		Unit SKPD (Penanggung Jawab)
1	3	4	5	6		7		8		13 = 9+10+11+12		14 = 13/8 x 100%		15 = 7 + 13		16=15/6 x100%		16
				K	Rp	K	Rp	K	Rp	K	Rp	K	Rp	K	Rp	K	Rp	
			pembinaan mengenai wawasan kebangsaan															
		Rata-rata capaian kinerja (%)										100.11	96.73					
		Predikat kinerja										Sangat Tinggi	Sangat Tinggi					
1		Perencanaan, Penganggaran, dan Evaluasi Kinerja Perangkat Dearah	Nilai Sakip	100	5,729,990	100	5,729,990	100	8,389,990	25	4,199,000	25	50.05	125.00	9,928,990	125.00	173.28	Kecamatan Pajarakan

No	Kode	Urusan/Bidang Urusan Pemerintahan Daerah dan Program/Kegiatan	Indikator Kinerja Program (outcome)/ Kegiatan (output)	Target RPJMD pada Tahun 2023 (Periode RPJMD)		Realisasi Capaian Kinerja RPJMD s.d. RKPD Tahun Lalu (2022)		Target Kinerja dan Anggaran RKPD Tahun berjalan yg dievaluasi (2023)		Realisasi Capaian Kinerja dan Anggaran RKPD yang Dievaluasi (2023)		Tingkat Capaian Kinerja dan Realisasi Anggaran RKPD Tahun 2023 (%)		Realisasi Kinerja dan Anggaran RPJMDs/d tahun 2022 (Akhir Tahun Pelaksanaan RKPD Tahun 2023)		Tingkat Capaian Kinerja Dan Realisasi Anggaran RPJMD s/d Tahun 2023 (%)		Unit SKPD (Penanggung Jawab)
1	3	4	5	6		7		8		13 = 9+10+11+12		14 = 13/8 x 100%		15 = 7 + 13		16=15/6 x100%		16
				K	Rp	K	Rp	K	Rp	K	Rp	K	Rp	K	Rp	K	Rp	
		Penyusunan Dokumen Perencanaan Perangkat Daerah	Prosentase Penunjang Urusan Pemerintahan yang Dilaksanakan dengan Baik dan Benar	100	2,400,000	100	2,400,000	4	2,400,000	4	2,200,000	100	91.67	104.00	4,600,000	104.00	191.67	
		Koordinasi dan Penyusunan Dokumen RKA-SKPD	Prosentase Penunjang Urusan Pemerintahan yang Dilaksanakan dengan Baik dan Benar	100	1,200,000	100	1,200,000	4	1,200,000	4	1,999,000	100	166.58	104.00	3,199,000	104.00	266.58	

No	Kode	Urusan/Bidang Urusan Pemerintahan Daerah dan Program/Kegiatan	Indikator Kinerja Program (outcome)/ Kegiatan (output)	Target RPJMD pada Tahun 2023 (Periode RPJMD)		Realisasi Capaian Kinerja RPJMD s.d. RKPD Tahun Lalu (2022)		Target Kinerja dan Anggaran RKPD Tahun berjalan yg dievaluasi (2023)		Realisasi Capaian Kinerja dan Anggaran RKPD yang Dievaluasi (2023)		Tingkat Capaian Kinerja dan Realisasi Anggaran RKPD Tahun 2023 (%)		Realisasi Kinerja dan Anggaran RPJMDs/d tahun 2022 (Akhir Tahun Pelaksanaan RKPD Tahun 2023)		Tingkat Capaian Kinerja Dan Realisasi Anggaran RPJMD s/d Tahun 2023 (%)		Unit SKPD (Penanggung Jawab)
1	3	4	5	6		7		8		13 = 9+10+11+12		14 = 13/8 x 100%		15 = 7 + 13		16=15/6 x100%		16
				K	Rp	K	Rp	K	Rp	K	Rp	K	Rp	K	Rp	K	Rp	
		Administrasi Keuangan Perangkat Daerah	Nilai Sakip		6,292,000	100	6,292,000	83	1,887,762,000	80	1,255,797,459	96	66.52	180.000	1,262,089,459	#DIV/0!	20058.64	
		Penyedian Adminitrasi pelaksanaan Tugas ASN	Jumlah Monitoring dan Evaluasi	100	2,500,000	100	2,500,000	5	2,500,000	5	2,460,000	100	98.40	105.000	4,960,000	105.00	198.40	
		Koordinasi dan Penyusunan Laporan Keuangan	Prosentase Dokumen RKA yang tersusun dengan baik	100	1,800,000	100	1,800,000	4	1,800,000	4	1,800,000	100	100.00	104.000	3,600,000	104.00	200.00	

No	Kode	Urusan/Bidang Urusan Pemerintahan Daerah dan Program/Kegiatan	Indikator Kinerja Program (outcome)/ Kegiatan (output)	Target RPJMD pada Tahun 2023 (Periode RPJMD)		Realisasi Capaian Kinerja RPJMD s.d. RKPD Tahun Lalu (2022)		Target Kinerja dan Anggaran RKPD Tahun berjalan yg dievaluasi (2023)		Realisasi Capaian Kinerja dan Anggaran RKPD yang Dievaluasi (2023)		Tingkat Capaian Kinerja dan Realisasi Anggaran RKPD Tahun 2023 (%)		Realisasi Kinerja dan Anggaran RPJMDs/d tahun 2022 (Akhir Tahun Pelaksanaan RKPD Tahun 2023)		Tingkat Capaian Kinerja Dan Realisasi Anggaran RPJMD s/d Tahun 2023 (%)		Unit SKPD (Penanggung Jawab)
1	3	4	5	6		7		8		13 = 9+10+11+12		14 = 13/8 x 100%		15 = 7 + 13		16=15/6 x100%		16
				K	Rp	K	Rp	K	Rp	K	Rp	K	Rp	K	Rp	K	Rp	
		Akhir Tahun SKPD																
		Administrasi Umum Perangkat Daerah	Nilai Sakip	100	44,770,851	100	44,770,851	100	44,770,851	75	29,997,550	75	67.00	175.000	74,768,401	175.00	167.00	
		Penyediaan Komponen Instalasi Listrik/Penerangan Bangunan Kantor	,/Prosentase pemenuhan layanan administrasi umum yang mendukung kelancaran tugas dan fungsi PD	100	5,999,200	100	5,999,200	4	5,999,200	4	4,159,200	100	69.33	104.000	10,158,400	104.00	169.33	

No	Kode	Urusan/Bidang Urusan Pemerintahan Daerah dan Program/Kegiatan	Indikator Kinerja Program (outcome)/ Kegiatan (output)	Target RPJMD pada Tahun 2023 (Periode RPJMD)		Realisasi Capaian Kinerja RPJMD s.d. RKPD Tahun Lalu (2022)		Target Kinerja dan Anggaran RKPD Tahun berjalan yg dievaluasi (2023)		Realisasi Capaian Kinerja dan Anggaran RKPD yang Dievaluasi (2023)		Tingkat Capaian Kinerja dan Realisasi Anggaran RKPD Tahun 2023 (%)		Realisasi Kinerja dan Anggaran RPJMDs/d tahun 2022 (Akhir Tahun Pelaksanaan RKPD Tahun 2023)		Tingkat Capaian Kinerja Dan Realisasi Anggaran RPJMD s/d Tahun 2023 (%)		Unit SKPD (Penanggung Jawab)
1	3	4	5	6		7		8		13 = 9+10+11+12		14 = 13/8 x 100%		15 = 7 + 13		16=15/6 x100%		16
				K	Rp	K	Rp	K	Rp	K	Rp	K	Rp	K	Rp	K	Rp	
		Penyediaan Peralatan dan Perlengkapan Kantor	Prosentase pemenuhan layanan administrasi umum yang mendukung kelancaran tugas dan fungsi PD	100	15,786,400	100	15,786,400	4	15,786,400	4	13,057,350	100	82.71	104.00	28,843,750	104.00	182.71	
		Belanja alat/Bahan untuk Kegiatan Kantor-bahan cetak			4,968,000		4,968,000	4	4,968,000	4	3,792,200	100	76.33	4.00	8,760,200	#DIV/0!	176.33	

No	Kode	Urusan/Bidang Urusan Pemerintahan Daerah dan Program/Kegiatan	Indikator Kinerja Program (outcome)/ Kegiatan (output)	Target RPJMD pada Tahun 2023 (Periode RPJMD)		Realisasi Capaian Kinerja RPJMD s.d. RKPD Tahun Lalu (2022)		Target Kinerja dan Anggaran RKPD Tahun berjalan yg dievaluasi (2023)		Realisasi Capaian Kinerja dan Anggaran RKPD yang Dievaluasi (2023)		Tingkat Capaian Kinerja dan Realisasi Anggaran RKPD Tahun 2023 (%)		Realisasi Kinerja dan Anggaran RPJMDs/d tahun 2022 (Akhir Tahun Pelaksanaan RKPD Tahun 2023)		Tingkat Capaian Kinerja Dan Realisasi Anggaran RPJMD s/d Tahun 2023 (%)		Unit SKPD (Penanggung Jawab)
1	3	4	5	6		7		8		13 = 9+10+11+12		14 = 13/8 x 100%		15 = 7 + 13		16=15/6 x100%		16
				K	Rp	K	Rp	K	Rp	K	Rp	K	Rp	K	Rp	K	Rp	
		Belanja Alat bahan untuk kegiatan kantor -alat tulis kantor	Prosentase pemenuhan layanan administrasi umum yang mendukung kelancaran tugas dan fungsi PD	100	10,818,400		10,818,400	4	10,818,400	2	5,621,600	50	51.96	2.00	16,440,000	2.00	151.96	
		Penyedian peralatan Rumah tangga	Jumlah Penyediaan Peralatan Rumah Tangga (Alat Pembersih	100	4,502,100	100	4,502,100	4	4,502,100	4	3,208,900	100	71.28	104.00	7,711,000	104.00	171.28	

No	Kode	Urusan/Bidang Urusan Pemerintahan Daerah dan Program/Kegiatan	Indikator Kinerja Program (outcome)/ Kegiatan (output)	Target RPJMD pada Tahun 2023 (Periode RPJMD)		Realisasi Capaian Kinerja RPJMD s.d. RKPD Tahun Lalu (2022)		Target Kinerja dan Anggaran RKPD Tahun berjalan yg dievaluasi (2023)		Realisasi Capaian Kinerja dan Anggaran RKPD yang Dievaluasi (2023)		Tingkat Capaian Kinerja dan Realisasi Anggaran RKPD Tahun 2023 (%)		Realisasi Kinerja dan Anggaran RPJMDs/d tahun 2022 (Akhir Tahun Pelaksanaan RKPD Tahun 2023)		Tingkat Capaian Kinerja Dan Realisasi Anggaran RPJMD s/d Tahun 2023 (%)		Unit SKPD (Penanggung Jawab)
1	3	4	5	6		7		8		13 = 9+10+11+12		14 = 13/8 x 100%		15 = 7 + 13		16=15/6 x100%		16
				K	Rp	K	Rp	K	Rp	K	Rp	K	Rp	K	Rp	K	Rp	
			dan Bahan Pembersih)															
		Penyediaan Bahan Logistik Kantor	Prosentase pemenuhan layanan administrasi umum yang mendukung kelancaran tugas dan fungsi PD	100	17,000,000	100	17,000,000	12	17,000,000	12	13,900,000	100	81.76	112.00	30,900,000	112.00	181.76	
		Penyediaan Barang Cetakan dan Penggandaan	JUMLAH PEMENUHAN, PENYEDIAAN	100	1,483,151	100	1,483,151	4	1,483,151	4	1,482,900	100	99.98	104.	2,966,051	104.00	199.98	

No	Kode	Urusan/Bidang Urusan Pemerintahan Daerah dan Program/Kegiatan	Indikator Kinerja Program (outcome)/ Kegiatan (output)	Target RPJMD pada Tahun 2023 (Periode RPJMD)		Realisasi Capaian Kinerja RPJMD s.d. RKPD Tahun Lalu (2022)		Target Kinerja dan Anggaran RKPD Tahun berjalan yg dievaluasi (2023)		Realisasi Capaian Kinerja dan Anggaran RKPD yang Dievaluasi (2023)		Tingkat Capaian Kinerja dan Realisasi Anggaran RKPD Tahun 2023 (%)		Realisasi Kinerja dan Anggaran RPJMDs/d tahun 2022 (Akhir Tahun Pelaksanaan RKPD Tahun 2023)		Tingkat Capaian Kinerja Dan Realisasi Anggaran RPJMD s/d Tahun 2023 (%)		Unit SKPD (Penanggung Jawab)
1	3	4	5	6		7		8		13 = 9+10+11+12		14 = 13/8 x 100%		15 = 7 + 13		16=15/6 x100%		16
				K	Rp	K	Rp	K	Rp	K	Rp	K	Rp	K	Rp	K	Rp	
			DAN PERAWATAN											00				
		Pengadaan Barang Milik Daerah Penunjang Urusan Pemerintah Daerah	Nilai Sakip	100	14,633,000	100	14,633,000	100	14,633,000	100	17,095,000	100	116.82	200.000	31,728,000	200.00	216.82	
		Pengadaan Mebel	JUMLAH PEMENUHAN DAN PENYEDIAAN JASA PENUNJANG		-		2,462,000	1	2,462,000	1	2,462,000	100	100.00	1.000	4,924,000	#DIV/0!	#DIV/0!	

No	Kode	Urusan/Bidang Urusan Pemerintahan Daerah dan Program/Kegiatan	Indikator Kinerja Program (outcome)/ Kegiatan (output)	Target RPJMD pada Tahun 2023 (Periode RPJMD)		Realisasi Capaian Kinerja RPJMD s.d. RKPD Tahun Lalu (2022)		Target Kinerja dan Anggaran RKPD Tahun berjalan yg dievaluasi (2023)		Realisasi Capaian Kinerja dan Anggaran RKPD yang Dievaluasi (2023)		Tingkat Capaian Kinerja dan Realisasi Anggaran RKPD Tahun 2023 (%)		Realisasi Kinerja dan Anggaran RPJMDs/d tahun 2022 (Akhir Tahun Pelaksanaan RKPD Tahun 2023)		Tingkat Capaian Kinerja Dan Realisasi Anggaran RPJMD s/d Tahun 2023 (%)		Unit SKPD (Penanggung Jawab)
1	3	4	5	6		7		8		13 = 9+10+11+12		14 = 13/8 x 100%		15 = 7 + 13		16=15/6 x100%		16
				K	Rp	K	Rp	K	Rp	K	Rp	K	Rp	K	Rp	K	Rp	
		Pengadaan Peralatan dan Mesin Lainnya	JUMLAH PEMENUHAN DAN PENYEDIAAN JASA PENUNJANG	100	14,633,000	100	14,633,000	1	14,633,000	1	14,633,000	100	100.00	101.000	29,266,000	101.00	200.00	
		Penyediaan Jasa Penunjang Urusan Pemerintahan Daerah	Nilai Sakip	100	331,187,771	100	331,187,771	100	331,187,771	100	239,481,751	100	72.31	200.000	570,669,522	200.00	172.31	
		Penyediaan Jasa Surat Menyurat	JUMLAH PEMENUHAN DAN PENYEDIAAN	100	1,487,800	100	1,487,800	3	1,487,800	3	1,465,500	100	98.50	103.	2,953,300	103.00	198.50	

No	Kode	Urusan/Bidang Urusan Pemerintahan Daerah dan Program/Kegiatan	Indikator Kinerja Program (outcome)/ Kegiatan (output)	Target RPJMD pada Tahun 2023 (Periode RPJMD)		Realisasi Capaian Kinerja RPJMD s.d. RKPD Tahun Lalu (2022)		Target Kinerja dan Anggaran RKPD Tahun berjalan yg dievaluasi (2023)		Realisasi Capaian Kinerja dan Anggaran RKPD yang Dievaluasi (2023)		Tingkat Capaian Kinerja dan Realisasi Anggaran RKPD Tahun 2023 (%)		Realisasi Kinerja dan Anggaran RPJMDs/d tahun 2022 (Akhir Tahun Pelaksanaan RKPD Tahun 2023)		Tingkat Capaian Kinerja Dan Realisasi Anggaran RPJMD s/d Tahun 2023 (%)		Unit SKPD (Penanggung Jawab)
1	3	4	5	6		7		8		13 = 9+10+11+12		14 = 13/8 x 100%		15 = 7 + 13		16=15/6 x100%		16
				K	Rp	K	Rp	K	Rp	K	Rp	K	Rp	K	Rp	K	Rp	
			JASA PENUNJANG											000				
		Penyediaan Jasa Komunikasi, Sumber Daya Air dan Listrik	JUMLAH PEMENUHAN DAN PENYEDIAAN JASA PENUNJANG	100	76,145,700	100	76,244,200	12	76,244,200	12	50,143,123	100	65.77	112.000	126,387,323	112.00	165.98	
		Penyediaan Jasa Peralatan dan Perlengkapan Kantor	JUMLAH PEMENUHAN DAN PENYEDIAAN JASA PENUNJANG	100	958,000	100	958,000	4	958,000	4	863,000	100	90.08	104.000	1,821,000	104.00	190.08	

No	Kode	Urusan/Bidang Urusan Pemerintahan Daerah dan Program/Kegiatan	Indikator Kinerja Program (outcome)/ Kegiatan (output)	Target RPJMD pada Tahun 2023 (Periode RPJMD)		Realisasi Capaian Kinerja RPJMD s.d. RKPD Tahun Lalu (2022)		Target Kinerja dan Anggaran RKPD Tahun berjalan yg dievaluasi (2023)		Realisasi Capaian Kinerja dan Anggaran RKPD yang Dievaluasi (2023)		Tingkat Capaian Kinerja dan Realisasi Anggaran RKPD Tahun 2023 (%)		Realisasi Kinerja dan Anggaran RPJMDs/d tahun 2022 (Akhir Tahun Pelaksanaan RKPD Tahun 2023)		Tingkat Capaian Kinerja Dan Realisasi Anggaran RPJMD s/d Tahun 2023 (%)		Unit SKPD (Penanggung Jawab)
1	3	4	5	6		7		8		13 = 9+10+11+12		14 = 13/8 x 100%		15 = 7 + 13		16=15/6 x100%		16
				K	Rp	K	Rp	K	Rp	K	Rp	K	Rp	K	Rp	K	Rp	
		Penyediaan Jasa Pelayanan Umum Kantor	JUMLAH PEMENUHAN DAN PENYEDIAAN JASA PENUNJANG	100	252,596,271	100	223,312,789	14	223,312,789	14	187,010,128	100	83.74	114.00	410,322,917	114.00	162.44	
		Pemeliharaan Barang Milik Daerah Penunjang Urusan Pemerintahan Daerah	Nilai Sakip	100	14,079,300	100	14,079,300	12	14,079,300	3	3,495,000	25	24.82	103.00	17,574,300	103.00	124.82	

No	Kode	Urusan/Bidang Urusan Pemerintahan Daerah dan Program/Kegiatan	Indikator Kinerja Program (outcome)/ Kegiatan (output)	Target RPJMD pada Tahun 2023 (Periode RPJMD)		Realisasi Capaian Kinerja RPJMD s.d. RKPD Tahun Lalu (2022)		Target Kinerja dan Anggaran RKPD Tahun berjalan yg dievaluasi (2023)		Realisasi Capaian Kinerja dan Anggaran RKPD yang Dievaluasi (2023)		Tingkat Capaian Kinerja dan Realisasi Anggaran RKPD Tahun 2023 (%)		Realisasi Kinerja dan Anggaran RPJMDs/d tahun 2022 (Akhir Tahun Pelaksanaan RKPD Tahun 2023)		Tingkat Capaian Kinerja Dan Realisasi Anggaran RPJMD s/d Tahun 2023 (%)		Unit SKPD (Penanggung Jawab)
1	3	4	5	6		7		8		13 = 9+10+11+12		14 = 13/8 x 100%		15 = 7 + 13		16=15/6 x100%		16
				K	Rp	K	Rp	K	Rp	K	Rp	K	Rp	K	Rp	K	Rp	
		Penyediaan Jasa Pemeliharaan, Biaya Pemeliharaan, dan Pajak Kendaraan Perorangan Dinas atau Kendaraan Dinas Jabatan	JUMLAH PEMENUHAN DAN PEMELIHARAAN BARANG MILIK DAERAH	100	14,079,300	100	15,184,500	9	15,184,500	9	11,083,500	100	72.99	109.00	26,268,000	109.00	186.57	
		Koordinasi pemeliharaan prasarana dan saran	Prosentase Barang milik daerah dalam kondisi baik				-	100	5,400,000	100	5,400,000	100	100.00	100.00	5,400,000	#DIV/0!	#DIV/0!	

No	Kode	Urusan/Bidang Urusan Pemerintahan Daerah dan Program/Kegiatan	Indikator Kinerja Program (outcome)/ Kegiatan (output)	Target RPJMD pada Tahun 2023 (Periode RPJMD)		Realisasi Capaian Kinerja RPJMD s.d. RKPD Tahun Lalu (2022)		Target Kinerja dan Anggaran RKPD Tahun berjalan yg dievaluasi (2023)		Realisasi Capaian Kinerja dan Anggaran RKPD yang Dievaluasi (2023)		Tingkat Capaian Kinerja dan Realisasi Anggaran RKPD Tahun 2023 (%)		Realisasi Kinerja dan Anggaran RPJMDs/d tahun 2022 (Akhir Tahun Pelaksanaan RKPD Tahun 2023)		Tingkat Capaian Kinerja Dan Realisasi Anggaran RPJMD s/d Tahun 2023 (%)		Unit SKPD (Penanggung Jawab)
1	3	4	5	6		7		8		13 = 9+10+11+12		14 = 13/8 x 100%		15 = 7 + 13		16=15/6 x100%		16
				K	Rp	K	Rp	K	Rp	K	Rp	K	Rp	K	Rp	K	Rp	
		pelayanan umum																
											Rata-rata capaian kinerja (%)	90.86	83.95					
											Predikat kinerja	Tinggi	Tinggi					Kecamatan Pajarakan
2		Program Penelenggaraan Pemerintahan dan Pelayanan Publik	Indesk Kepuasan Masyarakat (IKM)	100	24,070,000	100	24,070,000	12	31,251,200	12	18,210,000	100	58.27	112	42,280,000	112	175.65	

No	Kode	Urusan/Bidang Urusan Pemerintahan Daerah dan Program/Kegiatan	Indikator Kinerja Program (outcome)/ Kegiatan (output)	Target RPJMD pada Tahun 2023 (Periode RPJMD)		Realisasi Capaian Kinerja RPJMD s.d. RKPD Tahun Lalu (2022)		Target Kinerja dan Anggaran RKPD Tahun berjalan yg dievaluasi (2023)		Realisasi Capaian Kinerja dan Anggaran RKPD yang Dievaluasi (2023)		Tingkat Capaian Kinerja dan Realisasi Anggaran RKPD Tahun 2023 (%)		Realisasi Kinerja dan Anggaran RPJMDs/d tahun 2022 (Akhir Tahun Pelaksanaan RKPD Tahun 2023)		Tingkat Capaian Kinerja Dan Realisasi Anggaran RPJMD s/d Tahun 2023 (%)		Unit SKPD (Penanggung Jawab)
1	3	4	5	6		7		8		13 = 9+10+11+12		14 = 13/8 x 100%		15 = 7 + 13		16=15/6 x100%		16
				K	Rp	K	Rp	K	Rp	K	Rp	K	Rp	K	Rp	K	Rp	
		Peningkatan Efektifitas Kegiatan Pemerintahan di Tingkat Kecamatan	Prosentase Pelayanan Publik yang dilaksanakan dengan baik dan lancar	100	9,480,000	100	9,480,000	6	16,661,200	6	12,280,000	100.00	73.70	106	21,760,000	106	229.54	
		Koordinasi/Sinergi Perencanaan dan Pelaksanaan Kegiatan Pemerintahan dengan perangkat daerah dan	Prosentase Pelayanan Publik yang dilaksanakan dengan baik dan lancar	100	9,190,000	100	9,190,000	6	9,190,000	6	3,030,000	100.00	32.97	106	12,220,000	106	132.97	

No	Kode	Urusan/Bidang Urusan Pemerintahan Daerah dan Program/Kegiatan	Indikator Kinerja Program (outcome)/ Kegiatan (output)	Target RPJMD pada Tahun 2023 (Periode RPJMD)		Realisasi Capaian Kinerja RPJMD s.d. RKPD Tahun Lalu (2022)		Target Kinerja dan Anggaran RKPD Tahun berjalan yg dievaluasi (2023)		Realisasi Capaian Kinerja dan Anggaran RKPD yang Dievaluasi (2023)		Tingkat Capaian Kinerja dan Realisasi Anggaran RKPD Tahun 2023 (%)		Realisasi Kinerja dan Anggaran RPJMDs/d tahun 2022 (Akhir Tahun Pelaksanaan RKPD Tahun 2023)		Tingkat Capaian Kinerja Dan Realisasi Anggaran RPJMD s/d Tahun 2023 (%)		Unit SKPD (Penanggung Jawab)
1	3	4	5	6		7		8		13 = 9+10+11+12		14 = 13/8 x 100%		15 = 7 + 13		16=15/6 x100%		16
				K	Rp	K	Rp	K	Rp	K	Rp	K	Rp	K	Rp	K	Rp	
		instansi vertikal terkait																
		Pelaksanaan Urusan Pemerintahan yang Dilimpahkan kepada Camat	Indesk Kepuasan Masyarakat (IKM)	100	5,400,000	100	5,400,000	100	5,400,000	25	5,300,000	25	98.15	125	10,700,000	125	198.15	
		Pelaksanaan Urusan Pemerintahan yang terkait dengan pelayanan	Prosentase Pelayanan Publik yang dilaksanakan dengan baik dan lancar	4	5,400,000			4	5,400,000	4	7,700,000	100	142.59	4	7,700,000	100	142.59	

No	Kode	Urusan/Bidang Urusan Pemerintahan Daerah dan Program/Kegiatan	Indikator Kinerja Program (outcome)/ Kegiatan (output)	Target RPJMD pada Tahun 2023 (Periode RPJMD)		Realisasi Capaian Kinerja RPJMD s.d. RKPD Tahun Lalu (2022)		Target Kinerja dan Anggaran RKPD Tahun berjalan yg dievaluasi (2023)		Realisasi Capaian Kinerja dan Anggaran RKPD yang Dievaluasi (2023)		Tingkat Capaian Kinerja dan Realisasi Anggaran RKPD Tahun 2023 (%)		Realisasi Kinerja dan Anggaran RPJMDs/d tahun 2022 (Akhir Tahun Pelaksanaan RKPD Tahun 2023)		Tingkat Capaian Kinerja Dan Realisasi Anggaran RPJMD s/d Tahun 2023 (%)		Unit SKPD (Penanggung Jawab)
1	3	4	5	6		7		8		13 = 9+10+11+12		14 = 13/8 x 100%		15 = 7 + 13		16=15/6 x100%		16
				K	Rp	K	Rp	K	Rp	K	Rp	K	Rp	K	Rp	K	Rp	
		perizinan Non Usaha																
		Koordinasi Kegiatan Pemberdayaan Desa	Indesk Kepuasan Masyarakat (IKM)	100	276,795,200	100	276,795,200	12	583,145,200	12	174,965,000	100	30.00	112	451,760,200	112	163.21	
		Peningkatan Partisipasi Masyarakat dalam Forum Musyawarah Perencanaan Pembangunan di Desa	Prosentase peningkatan fasilitasi pemberdayaan masyarakat yang terlaksana dengan baik	100	13,045,200	100	13,045,200	12	297,345,200	12	139,305,000	100	46.85	112	152,350,200	112	1167.86	

No	Kode	Urusan/Bidang Urusan Pemerintahan Daerah dan Program/Kegiatan	Indikator Kinerja Program (outcome)/ Kegiatan (output)	Target RPJMD pada Tahun 2023 (Periode RPJMD)		Realisasi Capaian Kinerja RPJMD s.d. RKPD Tahun Lalu (2022)		Target Kinerja dan Anggaran RKPD Tahun berjalan yg dievaluasi (2023)		Realisasi Capaian Kinerja dan Anggaran RKPD yang Dievaluasi (2023)		Tingkat Capaian Kinerja dan Realisasi Anggaran RKPD Tahun 2023 (%)		Realisasi Kinerja dan Anggaran RPJMDs/d tahun 2022 (Akhir Tahun Pelaksanaan RKPD Tahun 2023)		Tingkat Capaian Kinerja Dan Realisasi Anggaran RPJMD s/d Tahun 2023 (%)		Unit SKPD (Penanggung Jawab)
1	3	4	5	6		7		8		13 = 9+10+11+12		14 = 13/8 x 100%		15 = 7 + 13		16=15/6 x100%		16
				K	Rp	K	Rp	K	Rp	K	Rp	K	Rp	K	Rp	K	Rp	
		Sinkronisasi Program Kerja dan Kegiatan Pemberdayaan Masyarakat yang dilakukan oleh Pemerintah dan Swasta di Wilayah Kerja Kecamatan	Prosentase peningkatan fasilitasi pemberdayaan masyarakat yang terlaksana dengan baik	100	213,750,000	100	213,750,000	12	285,800,000	12	227,918,600	100	79.75	112	441,668,600	112	206.63	
		Koordinasi Upaya Penyelenggaraan Ketenteraman	Indesk Kepuasan Masyarakat (IKM)	100	39,405,900	100	39,405,900	3	39,405,900	4	52,601,140	133.33	133.49	104	92,007,040	104	233.49	

No	Kode	Urusan/Bidang Urusan Pemerintahan Daerah dan Program/Kegiatan	Indikator Kinerja Program (outcome)/ Kegiatan (output)	Target RPJMD pada Tahun 2023 (Periode RPJMD)		Realisasi Capaian Kinerja RPJMD s.d. RKPD Tahun Lalu (2022)		Target Kinerja dan Anggaran RKPD Tahun berjalan yg dievaluasi (2023)		Realisasi Capaian Kinerja dan Anggaran RKPD yang Dievaluasi (2023)		Tingkat Capaian Kinerja dan Realisasi Anggaran RKPD Tahun 2023 (%)		Realisasi Kinerja dan Anggaran RPJMDs/d tahun 2022 (Akhir Tahun Pelaksanaan RKPD Tahun 2023)		Tingkat Capaian Kinerja Dan Realisasi Anggaran RPJMD s/d Tahun 2023 (%)		Unit SKPD (Penanggung Jawab)
1	3	4	5	6		7		8		13 = 9+10+11+12		14 = 13/8 x 100%		15 = 7 + 13		16=15/6 x100%		16
				K	Rp	K	Rp	K	Rp	K	Rp	K	Rp	K	Rp	K	Rp	
		dan Ketertiban Umum																
		Sinergitas dengan Kepolisian Negara Republik Indonesia, Tentara Nasional Indonesia dan Instansi Vertikal di Wilayah Kecamatan	Prosentase fasilitasi Penyelenggaraan Ketentraman dan Ketertiban	100	35,405,900	100	35,405,900	100	69,332,482	101	42,694,340	101	61.58	201	78,100,240	201	220.59	

No	Kode	Urusan/Bidang Urusan Pemerintahan Daerah dan Program/Kegiatan	Indikator Kinerja Program (outcome)/ Kegiatan (output)	Target RPJMD pada Tahun 2023 (Periode RPJMD)		Realisasi Capaian Kinerja RPJMD s.d. RKPD Tahun Lalu (2022)		Target Kinerja dan Anggaran RKPD Tahun berjalan yg dievaluasi (2023)		Realisasi Capaian Kinerja dan Anggaran RKPD yang Dievaluasi (2023)		Tingkat Capaian Kinerja dan Realisasi Anggaran RKPD Tahun 2023 (%)		Realisasi Kinerja dan Anggaran RPJMDs/d tahun 2022 (Akhir Tahun Pelaksanaan RKPD Tahun 2023)		Tingkat Capaian Kinerja Dan Realisasi Anggaran RPJMD s/d Tahun 2023 (%)		Unit SKPD (Penanggung Jawab)
1	3	4	5	6		7		8		13 = 9+10+11+12		14 = 13/8 x 100%		15 = 7 + 13		16=15/6 x100%		16
				K	Rp	K	Rp	K	Rp	K	Rp	K	Rp	K	Rp	K	Rp	
		Harmonisasi Hubungan dengan Tokoh Agama dan Tokoh Masyarakat	Jumlah Harmonisasi Hubungan dengan Tokoh Agama dan Tokoh Masyarakat	100	4,000,000	100	4,000,000	2	7,748,400	6	9,906,800	300	127.86	106	13,906,800	106	347.67	
		Rata-rata capaian kinerja (%)										114.48	80.47					
		Predikat kinerja										Sangat Tinggi	Tinggi					
3		Penyelenggaraan Urusan Pemerintahan	Indesk Kepuasan	100	48,824,000	100	48,824,000	2	56,174,000	2.00	44,020,000	100	78.36	102	92,844,000	102	190.16	Kecamatan

No	Kode	Urusan/Bidang Urusan Pemerintahan Daerah dan Program/Kegiatan	Indikator Kinerja Program (outcome)/ Kegiatan (output)	Target RPJMD pada Tahun 2023 (Periode RPJMD)		Realisasi Capaian Kinerja RPJMD s.d. RKPD Tahun Lalu (2022)		Target Kinerja dan Anggaran RKPD Tahun berjalan yg dievaluasi (2023)		Realisasi Capaian Kinerja dan Anggaran RKPD yang Dievaluasi (2023)		Tingkat Capaian Kinerja dan Realisasi Anggaran RKPD Tahun 2023 (%)		Realisasi Kinerja dan Anggaran RPJMDs/d tahun 2022 (Akhir Tahun Pelaksanaan RKPD Tahun 2023)		Tingkat Capaian Kinerja Dan Realisasi Anggaran RPJMD s/d Tahun 2023 (%)		Unit SKPD (Penanggung Jawab)
1	3	4	5	6		7		8		13 = 9+10+11+12		14 = 13/8 x 100%		15 = 7 + 13		16=15/6 x100%		16
				K	Rp	K	Rp	K	Rp	K	Rp	K	Rp	K	Rp	K	Rp	
		Umum sesuai Penugasan Kepala Daerah	Masyarakat (IKM)															Pajarakan
		Pembinaan Wawasan Kebangsaan dan Ketahanan Nasional dalam rangka memantapkan Pengamalan Pancasila, Pelaksanaan Undang-Undang dasar	Prosentase jenis fasilitasi Fasilitasi Penyelenggraan Urusan Pemerintahan Umum yang terlaksana dengan baik	100	48,824,000	100	48,824,000	2	56,174,000	2.00	44,020,000	100	78.36	102	92,844,000	102	190.16	

No	Kode	Urusan/Bidang Urusan Pemerintahan Daerah dan Program/Kegiatan	Indikator Kinerja Program (outcome)/ Kegiatan (output)	Target RPJMD pada Tahun 2023 (Periode RPJMD)		Realisasi Capaian Kinerja RPJMD s.d. RKPD Tahun Lalu (2022)		Target Kinerja dan Anggaran RKPD Tahun berjalan yg dievaluasi (2023)		Realisasi Capaian Kinerja dan Anggaran RKPD yang Dievaluasi (2023)		Tingkat Capaian Kinerja dan Realisasi Anggaran RKPD Tahun 2023 (%)		Realisasi Kinerja dan Anggaran RPJMDs/d tahun 2022 (Akhir Tahun Pelaksanaan RKPD Tahun 2023)		Tingkat Capaian Kinerja Dan Realisasi Anggaran RPJMD s/d Tahun 2023 (%)		Unit SKPD (Penanggung Jawab)
1	3	4	5	6		7		8		13 = 9+10+11+12		14 = 13/8 x 100%		15 = 7 + 13		16=15/6 x100%		16
				K	Rp	K	Rp	K	Rp	K	Rp	K	Rp	K	Rp	K	Rp	
		Negara Republik Indonesia Tahun 1945, Pelestarian Bhinneka tunggal Ika Serta Pemertahanan dan Pemeliharaan Keutuhan Negara																
										Rata-rata capaian kinerja (%)		100.00	78.36					

No	Kode	Urusan/Bidang Urusan Pemerintahan Daerah dan Program/Kegiatan	Indikator Kinerja Program (outcome)/ Kegiatan (output)	Target RPJMD pada Tahun 2023 (Periode RPJMD)		Realisasi Capaian Kinerja RPJMD s.d. RKPD Tahun Lalu (2022)		Target Kinerja dan Anggaran RKPD Tahun berjalan yg dievaluasi (2023)		Realisasi Capaian Kinerja dan Anggaran RKPD yang Dievaluasi (2023)		Tingkat Capaian Kinerja dan Realisasi Anggaran RKPD Tahun 2023 (%)		Realisasi Kinerja dan Anggaran RPJMDs/d tahun 2022 (Akhir Tahun Pelaksanaan RKPD Tahun 2023)		Tingkat Capaian Kinerja Dan Realisasi Anggaran RPJMD s/d Tahun 2023 (%)		Unit SKPD (Penanggung Jawab)
1	3	4	5	6		7		8		13 = 9+10+11+12		14 = 13/8 x 100%		15 = 7 + 13		16=15/6 x100%		16
				K	Rp	K	Rp	K	Rp	K	Rp	K	Rp	K	Rp	K	Rp	
											Predikat kinerja	Sangat Tinggi	Tinggi					
		Program Penunjang Urusan Pemerintahan Daerah Kabupaten/Kota	Nilai Sakip Perangkat Daerah	80	2,371,999,460		1,637,337,446	80	2,278,171,920	80	2,161,445,544	100.00	94.88	80.000	3,798,782,990	100.00	160.15	Kec. Pakunir an
		Perencanaan, Penganggaran dan Evaluasi Kinerja	Prosentase dokumen perencanaan yang disusun tepat waktu	100	23,100,000		22,500,000	100	22,500,000	75	8,847,500	75.00	39.32	75.000	31,347,500	75.00	135.70	

No	Kode	Urusan/Bidang Urusan Pemerintahan Daerah dan Program/Kegiatan	Indikator Kinerja Program (outcome)/ Kegiatan (output)	Target RPJMD pada Tahun 2023 (Periode RPJMD)		Realisasi Capaian Kinerja RPJMD s.d. RKPD Tahun Lalu (2022)		Target Kinerja dan Anggaran RKPD Tahun berjalan yg dievaluasi (2023)		Realisasi Capaian Kinerja dan Anggaran RKPD yang Dievaluasi (2023)		Tingkat Capaian Kinerja dan Realisasi Anggaran RKPD Tahun 2023 (%)		Realisasi Kinerja dan Anggaran RPJMDs/d tahun 2022 (Akhir Tahun Pelaksanaan RKPD Tahun 2023)		Tingkat Capaian Kinerja Dan Realisasi Anggaran RPJMD s/d Tahun 2023 (%)		Unit SKPD (Penanggung Jawab)
1	3	4	5	6		7		8		13 = 9+10+11+12		14 = 13/8 x 100%		15 = 7 + 13		16=15/6 x100%		16
				K	Rp	K	Rp	K	Rp	K	Rp	K	Rp	K	Rp	K	Rp	
		Perangkat Daerah																
		Koordinasi dan Penyusunan Laporan Capaian Kinerja dan Ikhtisar Realisasi Kinerja SKPD	Jumlah Laporan Capaian Kinerja dan Ikhtisar Realisasi Kinerja SKPD dan Laporan Hasil Koordinasi Penyusunan Laporan Capaian Kinerja dan	12	-	12	-	12	6,000,000	9	5,897,500	75.00	98.29	21.000	5,897,500	175.00	#DIV/0!	

No	Kode	Urusan/Bidang Urusan Pemerintahan Daerah dan Program/Kegiatan	Indikator Kinerja Program (outcome)/ Kegiatan (output)	Target RPJMD pada Tahun 2023 (Periode RPJMD)		Realisasi Capaian Kinerja RPJMD s.d. RKPD Tahun Lalu (2022)		Target Kinerja dan Anggaran RKPD Tahun berjalan yg dievaluasi (2023)		Realisasi Capaian Kinerja dan Anggaran RKPD yang Dievaluasi (2023)		Tingkat Capaian Kinerja dan Realisasi Anggaran RKPD Tahun 2023 (%)		Realisasi Kinerja dan Anggaran RPJMDs/d tahun 2022 (Akhir Tahun Pelaksanaan RKPD Tahun 2023)		Tingkat Capaian Kinerja Dan Realisasi Anggaran RPJMD s/d Tahun 2023 (%)		Unit SKPD (Penanggung Jawab)
1	3	4	5	6		7		8		13 = 9+10+11+12		14 = 13/8 x 100%		15 = 7 + 13		16=15/6 x100%		16
				K	Rp	K	Rp	K	Rp	K	Rp	K	Rp	K	Rp	K	Rp	
			Ikhtisar Realisasi Kinerja SKPD															
		Evaluasi Kinerja Perangkat Daerah	Jumlah Laporan Evaluasi Kinerja Perangkat Daerah	12	4,500,000	12	4,500,000	12	3,000,000	3	2,950,000	25.00	98.33	15.00	7,450,000	125.00	165.56	
		Administrasi Keuangan Perangkat Daerah	Prosentase dokumen pelaporan keuangan	100	1,982,796,960	100	1,275,004,372	100	1,910,281,926	100	1,270,305,317	100.00	66.50	200.000	2,545,309,689	200.00	128.37	

No	Kode	Urusan/Bidang Urusan Pemerintahan Daerah dan Program/Kegiatan	Indikator Kinerja Program (outcome)/ Kegiatan (output)	Target RPJMD pada Tahun 2023 (Periode RPJMD)		Realisasi Capaian Kinerja RPJMD s.d. RKPD Tahun Lalu (2022)		Target Kinerja dan Anggaran RKPD Tahun berjalan yg dievaluasi (2023)		Realisasi Capaian Kinerja dan Anggaran RKPD yang Dievaluasi (2023)		Tingkat Capaian Kinerja dan Realisasi Anggaran RKPD Tahun 2023 (%)		Realisasi Kinerja dan Anggaran RPJMDs/d tahun 2022 (Akhir Tahun Pelaksanaan RKPD Tahun 2023)		Tingkat Capaian Kinerja Dan Realisasi Anggaran RPJMD s/d Tahun 2023 (%)		Unit SKPD (Penanggung Jawab)
1	3	4	5	6		7		8		13 = 9+10+11+12		14 = 13/8 x 100%		15 = 7 + 13		16=15/6 x100%		16
				K	Rp	K	Rp	K	Rp	K	Rp	K	Rp	K	Rp	K	Rp	
			yang disusun tepat waktu															
		Penyediaan Gaji dan Tunjangan ASN	Jumlah Orang yang Menerima Gaji dan Tunjangan ASN	12	1,955,596,960	12	1,247,904,372	12	1,833,305,926	12	1,203,721,431	100.00	65.66	24.000	2,451,625,803	200.00	125.36	
		Penyediaan Administrasi Pelaksanaan Tugas ASN	Jumlah pemenuhan Perjalanan dinas	12	25,700,000	12	25,600,000	12	76,976,000	12	66,583,886	100.00	86.50	24.000	92,183,886	200.00	358.69	
		Administrasi Umum Perangkat Daerah	Prosentase pelaksanaan Administrasi Umum	100	37,667,900	100	35,154,545	100	49,993,375	100	49,110,750	100.00	98.23	200.	84,265,295	200.00	223.71	

No	Kode	Urusan/Bidang Urusan Pemerintahan Daerah dan Program/Kegiatan	Indikator Kinerja Program (outcome)/ Kegiatan (output)	Target RPJMD pada Tahun 2023 (Periode RPJMD)		Realisasi Capaian Kinerja RPJMD s.d. RKPD Tahun Lalu (2022)		Target Kinerja dan Anggaran RKPD Tahun berjalan yg dievaluasi (2023)		Realisasi Capaian Kinerja dan Anggaran RKPD yang Dievaluasi (2023)		Tingkat Capaian Kinerja dan Realisasi Anggaran RKPD Tahun 2023 (%)		Realisasi Kinerja dan Anggaran RPJMDs/d tahun 2022 (Akhir Tahun Pelaksanaan RKPD Tahun 2023)		Tingkat Capaian Kinerja Dan Realisasi Anggaran RPJMD s/d Tahun 2023 (%)		Unit SKPD (Penanggung Jawab)
1	3	4	5	6		7		8		13 = 9+10+11+12		14 = 13/8 x 100%		15 = 7 + 13		16=15/6 x100%		16
				K	Rp	K	Rp	K	Rp	K	Rp	K	Rp	K	Rp	K	Rp	
			Perangkat Daerah tepat waktu											00				
		Penyediaan Komponen Instalasi Listrik/Penerangan Bangunan Kantor	Jumlah Paket Komponen Instalasi Listrik/Penerangan Bangunan Kantor yang Disediakan	12	2,176,000	12	2,176,000	12	3,677,200	12	3,677,200	100.00	100.00	24.00	5,853,200	200.00	268.99	
		Penyediaan Peralatan dan Perlengkapan Kantor	Jumlah Paket Peralatan dan	12	14,498,300	12	14,498,300	12	14,445,995	12	14,080,750	100.00	97.47	24.00	28,579,050	200.00	197.12	

No	Kode	Urusan/Bidang Urusan Pemerintahan Daerah dan Program/Kegiatan	Indikator Kinerja Program (outcome)/ Kegiatan (output)	Target RPJMD pada Tahun 2023 (Periode RPJMD)		Realisasi Capaian Kinerja RPJMD s.d. RKPD Tahun Lalu (2022)		Target Kinerja dan Anggaran RKPD Tahun berjalan yg dievaluasi (2023)		Realisasi Capaian Kinerja dan Anggaran RKPD yang Dievaluasi (2023)		Tingkat Capaian Kinerja dan Realisasi Anggaran RKPD Tahun 2023 (%)		Realisasi Kinerja dan Anggaran RPJMDs/d tahun 2022 (Akhir Tahun Pelaksanaan RKPD Tahun 2023)		Tingkat Capaian Kinerja Dan Realisasi Anggaran RPJMD s/d Tahun 2023 (%)		Unit SKPD (Penanggung Jawab)
1	3	4	5	6		7		8		13 = 9+10+11+12		14 = 13/8 x 100%		15 = 7 + 13		16=15/6 x100%		16
				K	Rp	K	Rp	K	Rp	K	Rp	K	Rp	K	Rp	K	Rp	
			Perlengkapan Kantor yang Disediakan															
		Penyediaan Peralatan Rumah Tangga	Jumlah Pemenuhan peralatan Rumah Tangga	12	2,144,000	12	2,144,000	12	6,297,900	12	5,768,200	100.00	91.59	24.000	7,912,200	200.00	369.04	
		Penyediaan Bahan Logistik Kantor	Jumlah Paket Bahan Logistik Kantor yang Disediakan	12	12,000,000	12	9,500,245	12	17,937,500	12	21,744,600	100.00	121.22	24.000	31,244,845	200.00	260.37	
		Penyediaan Barang	Jumlah pemenuhan Barang	12	300,000	12	300,000	12	3,793,280	9	-	75.00	0.00	21.	300,000	175.00	100.00	

No	Kode	Urusan/Bidang Urusan Pemerintahan Daerah dan Program/Kegiatan	Indikator Kinerja Program (outcome)/ Kegiatan (output)	Target RPJMD pada Tahun 2023 (Periode RPJMD)		Realisasi Capaian Kinerja RPJMD s.d. RKPD Tahun Lalu (2022)		Target Kinerja dan Anggaran RKPD Tahun berjalan yg dievaluasi (2023)		Realisasi Capaian Kinerja dan Anggaran RKPD yang Dievaluasi (2023)		Tingkat Capaian Kinerja dan Realisasi Anggaran RKPD Tahun 2023 (%)		Realisasi Kinerja dan Anggaran RPJMDs/d tahun 2022 (Akhir Tahun Pelaksanaan RKPD Tahun 2023)		Tingkat Capaian Kinerja Dan Realisasi Anggaran RPJMD s/d Tahun 2023 (%)		Unit SKPD (Penanggung Jawab)
1	3	4	5	6		7		8		13 = 9+10+11+12		14 = 13/8 x 100%		15 = 7 + 13		16=15/6 x100%		16
				K	Rp	K	Rp	K	Rp	K	Rp	K	Rp	K	Rp	K	Rp	
		Cetakan dan Penggandaan	cetakan dan penggandaan											00				
		Penyediaan Bahan Bacaan dan Peraturan Perundang-undangan	Jumlah Dokumen Bahan Bacaan dan Peraturan Perundang-Undangan yang Disediakan	12	6,549,600	12	6,536,000	12	3,841,500	12	3,840,000	100.00	99.96	24.000	10,376,000	200.00	158.42	
		Pengadaan Barang Milik Daerah Penunjang Urusan	Prosentase pengadaan Barang Milik Daerah tepat waktu	100	36,295,400	100	35,551,000	100	5,974,000	25	1,500,000	25.00	25.11	125.000	37,051,000	125.00	102.08	

No	Kode	Urusan/Bidang Urusan Pemerintahan Daerah dan Program/Kegiatan	Indikator Kinerja Program (outcome)/ Kegiatan (output)	Target RPJMD pada Tahun 2023 (Periode RPJMD)		Realisasi Capaian Kinerja RPJMD s.d. RKPD Tahun Lalu (2022)		Target Kinerja dan Anggaran RKPD Tahun berjalan yg dievaluasi (2023)		Realisasi Capaian Kinerja dan Anggaran RKPD yang Dievaluasi (2023)		Tingkat Capaian Kinerja dan Realisasi Anggaran RKPD Tahun 2023 (%)		Realisasi Kinerja dan Anggaran RPJMDs/d tahun 2022 (Akhir Tahun Pelaksanaan RKPD Tahun 2023)		Tingkat Capaian Kinerja Dan Realisasi Anggaran RPJMD s/d Tahun 2023 (%)		Unit SKPD (Penanggung Jawab)
1	3	4	5	6		7		8		13 = 9+10+11+12		14 = 13/8 x 100%		15 = 7 + 13		16=15/6 x100%		16
				K	Rp	K	Rp	K	Rp	K	Rp	K	Rp	K	Rp	K	Rp	
		Pemerintah Daerah																
		Pengadaan Peralatan dan Mesin Lainnya	Jumlah Unit Peralatan dan Mesin Lainnya yang Disediakan	12	36,295,400	12	35,551,000	12	5,974,000	12	1,500,000	100.00	25.11	24.000	37,051,000	200.00	102.08	
		Penyediaan Jasa Penunjang Urusan Pemerintahan Daerah	Prosentase pemenuhan jasa pelayanan umum kantor	100	229,239,200		211,999,029	100	261,422,619	100	255,289,920	100.00	97.65	100.000	467,288,949	100.00	203.84	

No	Kode	Urusan/Bidang Urusan Pemerintahan Daerah dan Program/Kegiatan	Indikator Kinerja Program (outcome)/ Kegiatan (output)	Target RPJMD pada Tahun 2023 (Periode RPJMD)		Realisasi Capaian Kinerja RPJMD s.d. RKPD Tahun Lalu (2022)		Target Kinerja dan Anggaran RKPD Tahun berjalan yg dievaluasi (2023)		Realisasi Capaian Kinerja dan Anggaran RKPD yang Dievaluasi (2023)		Tingkat Capaian Kinerja dan Realisasi Anggaran RKPD Tahun 2023 (%)		Realisasi Kinerja dan Anggaran RPJMDs/d tahun 2022 (Akhir Tahun Pelaksanaan RKPD Tahun 2023)		Tingkat Capaian Kinerja Dan Realisasi Anggaran RPJMD s/d Tahun 2023 (%)		Unit SKPD (Penanggung Jawab)
1	3	4	5	6		7		8		13 = 9+10+11+12		14 = 13/8 x 100%		15 = 7 + 13		16=15/6 x100%		16
				K	Rp	K	Rp	K	Rp	K	Rp	K	Rp	K	Rp	K	Rp	
		Penyediaan Jasa Komunikasi, Sumber Daya Air dan Listrik	Jumlah Laporan Penyediaan Jasa Komunikasi, Sumber Daya Air dan Listrik yang Disediakan	12	30,331,800	12	24,277,781	12	32,085,175	12	29,830,027	100.00	92.97	24.000	54,107,808	200.00	178.39	
		Penyediaan Jasa Peralatan dan Perlengkapan Kantor	Jumlah Laporan Penyediaan Jasa Peralatan dan Perlengkapan	12	7,060,600	12	7,060,600	12	10,760,000	12	10,760,000	100.00	100.00	24.000	17,820,600	200.00	252.39	

No	Kode	Urusan/Bidang Urusan Pemerintahan Daerah dan Program/Kegiatan	Indikator Kinerja Program (outcome)/ Kegiatan (output)	Target RPJMD pada Tahun 2023 (Periode RPJMD)		Realisasi Capaian Kinerja RPJMD s.d. RKPD Tahun Lalu (2022)		Target Kinerja dan Anggaran RKPD Tahun berjalan yg dievaluasi (2023)		Realisasi Capaian Kinerja dan Anggaran RKPD yang Dievaluasi (2023)		Tingkat Capaian Kinerja dan Realisasi Anggaran RKPD Tahun 2023 (%)		Realisasi Kinerja dan Anggaran RPJMDs/d tahun 2022 (Akhir Tahun Pelaksanaan RKPD Tahun 2023)		Tingkat Capaian Kinerja Dan Realisasi Anggaran RPJMD s/d Tahun 2023 (%)		Unit SKPD (Penanggung Jawab)
1	3	4	5	6		7		8		13 = 9+10+11+12		14 = 13/8 x 100%		15 = 7 + 13		16=15/6 x100%		16
				K	Rp	K	Rp	K	Rp	K	Rp	K	Rp	K	Rp	K	Rp	
			Kantor yang Disediakan															
		Penyediaan Jasa Pelayanan Umum Kantor	Jumlah Laporan Penyediaan Jasa Pelayanan Umum Kantor yang Disediakan	12	191,146,800	12	179,967,648	12	218,577,444	12	214,699,893	100.00	98.23	24.000	394,667,541	200.00	206.47	
		Pemeliharaan Barang Milik Daerah Penunjang Urusan	Prosentase Barang Milik Daerah kondisi baik	100	62,900,000		57,128,500		28,000,000	0	14,962,800		53.44	0.000	72,091,300	0.00	114.61	

No	Kode	Urusan/Bidang Urusan Pemerintahan Daerah dan Program/Kegiatan	Indikator Kinerja Program (outcome)/ Kegiatan (output)	Target RPJMD pada Tahun 2023 (Periode RPJMD)		Realisasi Capaian Kinerja RPJMD s.d. RKPD Tahun Lalu (2022)		Target Kinerja dan Anggaran RKPD Tahun berjalan yg dievaluasi (2023)		Realisasi Capaian Kinerja dan Anggaran RKPD yang Dievaluasi (2023)		Tingkat Capaian Kinerja dan Realisasi Anggaran RKPD Tahun 2023 (%)		Realisasi Kinerja dan Anggaran RPJMDs/d tahun 2022 (Akhir Tahun Pelaksanaan RKPD Tahun 2023)		Tingkat Capaian Kinerja Dan Realisasi Anggaran RPJMD s/d Tahun 2023 (%)		Unit SKPD (Penanggung Jawab)
1	3	4	5	6		7		8		13 = 9+10+11+12		14 = 13/8 x 100%		15 = 7 + 13		16=15/6 x100%		16
				K	Rp	K	Rp	K	Rp	K	Rp	K	Rp	K	Rp	K	Rp	
		Pemerintahan Daerah																
		Penyediaan Jasa Pemeliharaan, Biaya Pemeliharaan dan Pajak Kendaraan Perorangan Dinas atau Kendaraan Dinas Jabatan	Jumlah Kendaraan Perorangan Dinas atau Kendaraan Dinas Jabatan yang Dipelihara dan dibayarkan Pajaknya	12	7,900,000	12	2,377,500	12	6,000,000	12	1,462,800	100.00	24.38	24.000	3,840,300	200.00	48.61	

No	Kode	Urusan/Bidang Urusan Pemerintahan Daerah dan Program/Kegiatan	Indikator Kinerja Program (outcome)/ Kegiatan (output)	Target RPJMD pada Tahun 2023 (Periode RPJMD)		Realisasi Capaian Kinerja RPJMD s.d. RKPD Tahun Lalu (2022)		Target Kinerja dan Anggaran RKPD Tahun berjalan yg dievaluasi (2023)		Realisasi Capaian Kinerja dan Anggaran RKPD yang Dievaluasi (2023)		Tingkat Capaian Kinerja dan Realisasi Anggaran RKPD Tahun 2023 (%)		Realisasi Kinerja dan Anggaran RPJMDs/d tahun 2022 (Akhir Tahun Pelaksanaan RKPD Tahun 2023)		Tingkat Capaian Kinerja Dan Realisasi Anggaran RPJMD s/d Tahun 2023 (%)		Unit SKPD (Penanggung Jawab)
1	3	4	5	6		7		8		13 = 9+10+11+12		14 = 13/8 x 100%		15 = 7 + 13		16=15/6 x100%		16
				K	Rp	K	Rp	K	Rp	K	Rp	K	Rp	K	Rp	K	Rp	
		Pemeliharaan Peralatan dan Mesin lainnya	Jumlah pemenuhan peralatan dan mesin lainnya	12	20,000,000	12	19,751,000	12	13,500,000	12	5,000,000	100.00	37.04	24.000	24,751,000	200.00	123.76	
		Pemeliharaan/ Rehabilitasi Sarana dan Prasarana Gedung Kantor dan Bangunan Lainnya	Jumlah Gedung Kantor dan Bangunan Lainnya yang Dipelihara/ Direhabilitasi	12	35,000,000	12	35,000,000	12	8,500,000	12	8,500,000	100.00	100.00	24.000	43,500,000	200.00	124.29	
											Rata-rata capaian kinerja (%)	90.22	75.50					
											Predikat kinerja	Tinggi	Sedang					

No	Kode	Urusan/Bidang Urusan Pemerintahan Daerah dan Program/Kegiatan	Indikator Kinerja Program (outcome)/ Kegiatan (output)	Target RPJMD pada Tahun 2023 (Periode RPJMD)		Realisasi Capaian Kinerja RPJMD s.d. RKPD Tahun Lalu (2022)		Target Kinerja dan Anggaran RKPD Tahun berjalan yg dievaluasi (2023)		Realisasi Capaian Kinerja dan Anggaran RKPD yang Dievaluasi (2023)		Tingkat Capaian Kinerja dan Realisasi Anggaran RKPD Tahun 2023 (%)		Realisasi Kinerja dan Anggaran RPJMDs/d tahun 2022 (Akhir Tahun Pelaksanaan RKPD Tahun 2023)		Tingkat Capaian Kinerja Dan Realisasi Anggaran RPJMD s/d Tahun 2023 (%)		Unit SKPD (Penanggung Jawab)
1	3	4	5	6		7		8		13 = 9+10+11+12		14 = 13/8 x 100%		15 = 7 + 13		16=15/6 x100%		16
				K	Rp	K	Rp	K	Rp	K	Rp	K	Rp	K	Rp	K	Rp	
		1. Program Penyelenggaraan Pemerintahan dan Pelayanan Publik	Prosentase Peningkatan Pelayanan Publik yang dilaksanakan dengan baik dan lancar	100	147,171,600		78,040,000	100	40,893,600	100	40,893,600	100	100	100	118,933,600	100.00	80.81	
		Kegiatan Koordinasi Penyelenggaraan Kegiatan Pemerintahan di Tingkat Kecamatan	Prosentase Peningkatan Koordinasi dan Fasilitasi Pemerintahan	100	67,540,000		66,140,000	100	28,200,000	100	28,200,000	100	100	100	94,340,000	100.00	139.68	

No	Kode	Urusan/Bidang Urusan Pemerintahan Daerah dan Program/Kegiatan	Indikator Kinerja Program (outcome)/ Kegiatan (output)	Target RPJMD pada Tahun 2023 (Periode RPJMD)		Realisasi Capaian Kinerja RPJMD s.d. RKPD Tahun Lalu (2022)		Target Kinerja dan Anggaran RKPD Tahun berjalan yg dievaluasi (2023)		Realisasi Capaian Kinerja dan Anggaran RKPD yang Dievaluasi (2023)		Tingkat Capaian Kinerja dan Realisasi Anggaran RKPD Tahun 2023 (%)		Realisasi Kinerja dan Anggaran RPJMDs/d tahun 2022 (Akhir Tahun Pelaksanaan RKPD Tahun 2023)		Tingkat Capaian Kinerja Dan Realisasi Anggaran RPJMD s/d Tahun 2023 (%)		Unit SKPD (Penanggung Jawab)
1	3	4	5	6		7		8		13 = 9+10+11+12		14 = 13/8 x 100%		15 = 7 + 13		16=15/6 x100%		16
				K	Rp	K	Rp	K	Rp	K	Rp	K	Rp	K	Rp	K	Rp	
		Koordinasi/Sinergi Perencanaan dan Pelaksanaan Kegiatan Pemerintahan Dengan Perangkat Daerah dan Instansi Vertikal Terkait	Jumlah Laporan Koordinasi/Sinergi Perencanaan dan Pelaksanaan Kegiatan Pemerintahan dengan Perangkat Daerah dan Instansi Vertikal Terkait	12	67,540,000	12	66,140,000	12	28,200,000	12	28,200,000	100	100	24	94,340,000	200.00	139.68	

No	Kode	Urusan/Bidang Urusan Pemerintahan Daerah dan Program/Kegiatan	Indikator Kinerja Program (outcome)/ Kegiatan (output)	Target RPJMD pada Tahun 2023 (Periode RPJMD)		Realisasi Capaian Kinerja RPJMD s.d. RKPD Tahun Lalu (2022)		Target Kinerja dan Anggaran RKPD Tahun berjalan yg dievaluasi (2023)		Realisasi Capaian Kinerja dan Anggaran RKPD yang Dievaluasi (2023)		Tingkat Capaian Kinerja dan Realisasi Anggaran RKPD Tahun 2023 (%)		Realisasi Kinerja dan Anggaran RPJMDs/d tahun 2022 (Akhir Tahun Pelaksanaan RKPD Tahun 2023)		Tingkat Capaian Kinerja Dan Realisasi Anggaran RPJMD s/d Tahun 2023 (%)		Unit SKPD (Penanggung Jawab)
1	3	4	5	6		7		8		13 = 9+10+11+12		14 = 13/8 x 100%		15 = 7 + 13		16=15/6 x100%		16
				K	Rp	K	Rp	K	Rp	K	Rp	K	Rp	K	Rp	K	Rp	
		Pelaksanaan Urusan Pemerintahan yang Dilimpahkan kepada Camat	Prosentase Peningkatan Pelayanan Perinjinan Non Usaha Bidang Perekonomian	100	12,091,600		11,900,000	100	12,693,600	100	12,693,600	100	100	100	24,593,600	100.00	203.39	
		Pelaksanaan Urusan Pemerintahan yang terkait dengan Pelayanan Perizinan Non Usaha	Jumlah Dokumen Non Perizinan Usaha yang Dilaksanakan	12	12,091,600	12	11,900,000	12	12,693,600	12	12,693,600	100	100	24	24,593,600	200.00	203.39	

No	Kode	Urusan/Bidang Urusan Pemerintahan Daerah dan Program/Kegiatan	Indikator Kinerja Program (outcome)/ Kegiatan (output)	Target RPJMD pada Tahun 2023 (Periode RPJMD)		Realisasi Capaian Kinerja RPJMD s.d. RKPD Tahun Lalu (2022)		Target Kinerja dan Anggaran RKPD Tahun berjalan yg dievaluasi (2023)		Realisasi Capaian Kinerja dan Anggaran RKPD yang Dievaluasi (2023)		Tingkat Capaian Kinerja dan Realisasi Anggaran RKPD Tahun 2023 (%)		Realisasi Kinerja dan Anggaran RPJMDs/d tahun 2022 (Akhir Tahun Pelaksanaan RKPD Tahun 2023)		Tingkat Capaian Kinerja Dan Realisasi Anggaran RPJMD s/d Tahun 2023 (%)		Unit SKPD (Penanggung Jawab)
1	3	4	5	6		7		8		13 = 9+10+11+12		14 = 13/8 x 100%		15 = 7 + 13		16=15/6 x100%		16
				K	Rp	K	Rp	K	Rp	K	Rp	K	Rp	K	Rp	K	Rp	
		Rata-rata capaian kinerja (%)										100.00	100.00					
		Predikat kinerja										Sangat Tinggi	Sangat Tinggi					
		2. Program Koordinasi Ketentraman dan Ketertiban Umum	Prosentase Fasilitasi Penyelenggaraan Ketentraman dan Ketertiban yang dilaksanakan	100	46,226,914		44,883,440	100	50,794,800	75	50,794,800	75	100	75	95,678,240	75.00	206.98	

No	Kode	Urusan/Bidang Urusan Pemerintahan Daerah dan Program/Kegiatan	Indikator Kinerja Program (outcome)/ Kegiatan (output)	Target RPJMD pada Tahun 2023 (Periode RPJMD)		Realisasi Capaian Kinerja RPJMD s.d. RKPD Tahun Lalu (2022)		Target Kinerja dan Anggaran RKPD Tahun berjalan yg dievaluasi (2023)		Realisasi Capaian Kinerja dan Anggaran RKPD yang Dievaluasi (2023)		Tingkat Capaian Kinerja dan Realisasi Anggaran RKPD Tahun 2023 (%)		Realisasi Kinerja dan Anggaran RPJMDs/d tahun 2022 (Akhir Tahun Pelaksanaan RKPD Tahun 2023)		Tingkat Capaian Kinerja Dan Realisasi Anggaran RPJMD s/d Tahun 2023 (%)		Unit SKPD (Penanggung Jawab)
1	3	4	5	6		7		8		13 = 9+10+11+12		14 = 13/8 x 100%		15 = 7 + 13		16=15/6 x100%		16
				K	Rp	K	Rp	K	Rp	K	Rp	K	Rp	K	Rp	K	Rp	
			dengan baik dan lancar															
		Koordinasi Upaya Penyelenggaraan Ketentraman dan Ketertiban Umum	Prosentase fasilitasi Penyelenggaraan Ketentraman dan Ketertiban	100	46,226,914		44,883,440	100	50,794,800	75	50,794,800	75	100	75	95,678,240	75.00	206.98	
		Sinergitas dengan Kepolisian Negara Republik	Jumlah Laporan Hasil Sinergitas dengan Kepolisian	12	46,226,914	12	44,883,440	12	50,794,800	12	50,794,800	100	100	24	95,678,240	200.00	206.98	

No	Kode	Urusan/Bidang Urusan Pemerintahan Daerah dan Program/Kegiatan	Indikator Kinerja Program (outcome)/ Kegiatan (output)	Target RPJMD pada Tahun 2023 (Periode RPJMD)		Realisasi Capaian Kinerja RPJMD s.d. RKPD Tahun Lalu (2022)		Target Kinerja dan Anggaran RKPD Tahun berjalan yg dievaluasi (2023)		Realisasi Capaian Kinerja dan Anggaran RKPD yang Dievaluasi (2023)		Tingkat Capaian Kinerja dan Realisasi Anggaran RKPD Tahun 2023 (%)		Realisasi Kinerja dan Anggaran RPJMDs/d tahun 2022 (Akhir Tahun Pelaksanaan RKPD Tahun 2023)		Tingkat Capaian Kinerja Dan Realisasi Anggaran RPJMD s/d Tahun 2023 (%)		Unit SKPD (Penanggung Jawab)
1	3	4	5	6		7		8		13 = 9+10+11+12		14 = 13/8 x 100%		15 = 7 + 13		16=15/6 x100%		16
				K	Rp	K	Rp	K	Rp	K	Rp	K	Rp	K	Rp	K	Rp	
		Indonesia, Tentara Nasional Indonesia dan Instansi Vertikal di Wilayah Kecamatan	Negara Republik Indonesia, Tentara Nasional Indonesia dan Instansi Vertikal di Wilayah Kecamatan															
			Rata-rata capaian kinerja (%)									83.33	100.00					
			Predikat kinerja									Tinggi	Sangat Tinggi					

No	Kode	Urusan/Bidang Urusan Pemerintahan Daerah dan Program/Kegiatan	Indikator Kinerja Program (outcome)/ Kegiatan (output)	Target RPJMD pada Tahun 2023 (Periode RPJMD)		Realisasi Capaian Kinerja RPJMD s.d. RKPD Tahun Lalu (2022)		Target Kinerja dan Anggaran RKPD Tahun berjalan yg dievaluasi (2023)		Realisasi Capaian Kinerja dan Anggaran RKPD yang Dievaluasi (2023)		Tingkat Capaian Kinerja dan Realisasi Anggaran RKPD Tahun 2023 (%)		Realisasi Kinerja dan Anggaran RPJMDs/d tahun 2022 (Akhir Tahun Pelaksanaan RKPD Tahun 2023)		Tingkat Capaian Kinerja Dan Realisasi Anggaran RPJMD s/d Tahun 2023 (%)		Unit SKPD (Penanggung Jawab)
1	3	4	5	6		7		8		13 = 9+10+11+12		14 = 13/8 x 100%		15 = 7 + 13		16=15/6 x100%		16
				K	Rp	K	Rp	K	Rp	K	Rp	K	Rp	K	Rp	K	Rp	
		3. Program Pemberdayaan Masyarakat Desa dan Kalurahan	Prosentase Peningkatan Fasilitasi Pemberdayaan Masyarakat yang dilaksanakan dengan baik dan lancar	100	187,950,000		183,408,300	100	301,075,300	100	301,075,300	100	100	100.000	484,483,600	100.00	257.77	
		Koordinasi Kegiatan Pemberdayaan Desa	Prosentase Koordinasi Kegiatan Pemberdayaan Desa	100	187,950,000		183,408,300	100	301,075,300	100	301,075,300	100	100	100.000	484,483,600	100.00	257.77	

No	Kode	Urusan/Bidang Urusan Pemerintahan Daerah dan Program/Kegiatan	Indikator Kinerja Program (outcome)/ Kegiatan (output)	Target RPJMD pada Tahun 2023 (Periode RPJMD)		Realisasi Capaian Kinerja RPJMD s.d. RKPD Tahun Lalu (2022)		Target Kinerja dan Anggaran RKPD Tahun berjalan yg dievaluasi (2023)		Realisasi Capaian Kinerja dan Anggaran RKPD yang Dievaluasi (2023)		Tingkat Capaian Kinerja dan Realisasi Anggaran RKPD Tahun 2023 (%)		Realisasi Kinerja dan Anggaran RPJMDs/d tahun 2022 (Akhir Tahun Pelaksanaan RKPD Tahun 2023)		Tingkat Capaian Kinerja Dan Realisasi Anggaran RPJMD s/d Tahun 2023 (%)		Unit SKPD (Penanggung Jawab)
1	3	4	5	6		7		8		13 = 9+10+11+12		14 = 13/8 x 100%		15 = 7 + 13		16=15/6 x100%		16
				K	Rp	K	Rp	K	Rp	K	Rp	K	Rp	K	Rp	K	Rp	
		Peningkatan Partisipasi Masayarakat dalam Forum Musyawarah Perencanaan Pembangunan di Desa	Jumlah Lembaga Kemasyarakatan yang Berpartisipasi dalam Forum Musyawarah Perencanaan Pembangunan di Desa	12	177,850,000	12	173,308,300	12	244,475,300	12	244,475,300	100	100	24.00	417,783,600	200.00	234.91	
		Sinkronisasi Program Kerja dan Kegiatan Pemberdayaan Masyarakat	Jumlah Singkronisasi program kerja Kegiatan pemberdayaa	12	10,100,000	12	10,100,000	12	6,600,000	12	6,600,000	100	100	24.00	16,700,000	200.00	165.35	

No	Kode	Urusan/Bidang Urusan Pemerintahan Daerah dan Program/Kegiatan	Indikator Kinerja Program (outcome)/ Kegiatan (output)	Target RPJMD pada Tahun 2023 (Periode RPJMD)		Realisasi Capaian Kinerja RPJMD s.d. RKPD Tahun Lalu (2022)		Target Kinerja dan Anggaran RKPD Tahun berjalan yg dievaluasi (2023)		Realisasi Capaian Kinerja dan Anggaran RKPD yang Dievaluasi (2023)		Tingkat Capaian Kinerja dan Realisasi Anggaran RKPD Tahun 2023 (%)		Realisasi Kinerja dan Anggaran RPJMDs/d tahun 2022 (Akhir Tahun Pelaksanaan RKPD Tahun 2023)		Tingkat Capaian Kinerja Dan Realisasi Anggaran RPJMD s/d Tahun 2023 (%)		Unit SKPD (Penanggung Jawab)
1	3	4	5	6		7		8		13 = 9+10+11+12		14 = 13/8 x 100%		15 = 7 + 13		16=15/6 x100%		16
				K	Rp	K	Rp	K	Rp	K	Rp	K	Rp	K	Rp	K	Rp	
		yang Dilakukan oleh Pemerintah dan Swasta di Wilayah Kerja Kecamatan	n masyarakat yang dilakukan oleh pemerintah dan swasta di Wilayah kerja Kecamatan															
		Koordinasi dan Sinkronisasi Pemberlakuan Pembatasan Kegiatan Masyarakat (PPKM)	Jumlah Pembinaan Penanganan Covid-19 di Tingkat Desa dan Kelurahan	12	-	12	-	12	50,000,000	12	50,000,000	100	100	24.00	50,000,000	200.00	#DIV/0!	

No	Kode	Urusan/Bidang Urusan Pemerintahan Daerah dan Program/Kegiatan	Indikator Kinerja Program (outcome)/ Kegiatan (output)	Target RPJMD pada Tahun 2023 (Periode RPJMD)		Realisasi Capaian Kinerja RPJMD s.d. RKPD Tahun Lalu (2022)		Target Kinerja dan Anggaran RKPD Tahun berjalan yg dievaluasi (2023)		Realisasi Capaian Kinerja dan Anggaran RKPD yang Dievaluasi (2023)		Tingkat Capaian Kinerja dan Realisasi Anggaran RKPD Tahun 2023 (%)		Realisasi Kinerja dan Anggaran RPJMDs/d tahun 2022 (Akhir Tahun Pelaksanaan RKPD Tahun 2023)		Tingkat Capaian Kinerja Dan Realisasi Anggaran RPJMD s/d Tahun 2023 (%)		Unit SKPD (Penanggung Jawab)
1	3	4	5	6		7		8		13 = 9+10+11+12		14 = 13/8 x 100%		15 = 7 + 13		16=15/6 x100%		16
				K	Rp	K	Rp	K	Rp	K	Rp	K	Rp	K	Rp	K	Rp	
		Pembinaan Penanganan Covid-19 di Tingkat Desa dan Kelurahan																
											Rata-rata capaian kinerja (%)	100.00	100.00					
											Predikat kinerja	Sangat Tinggi	Sangat Tinggi					
		4. Program Penyelenggaraan Urusan Pemerintahan Umum	Prosentase Fasilitasi Penyelenggraan Urusan Pemerintahan	100	55,449,100		54,586,100	100	50,569,700	100	50,569,700	100	100	100	105,155,800	100.00	189.64	

No	Kode	Urusan/Bidang Urusan Pemerintahan Daerah dan Program/Kegiatan	Indikator Kinerja Program (outcome)/ Kegiatan (output)	Target RPJMD pada Tahun 2023 (Periode RPJMD)		Realisasi Capaian Kinerja RPJMD s.d. RKPD Tahun Lalu (2022)		Target Kinerja dan Anggaran RKPD Tahun berjalan yg dievaluasi (2023)		Realisasi Capaian Kinerja dan Anggaran RKPD yang Dievaluasi (2023)		Tingkat Capaian Kinerja dan Realisasi Anggaran RKPD Tahun 2023 (%)		Realisasi Kinerja dan Anggaran RPJMDs/d tahun 2022 (Akhir Tahun Pelaksanaan RKPD Tahun 2023)		Tingkat Capaian Kinerja Dan Realisasi Anggaran RPJMD s/d Tahun 2023 (%)		Unit SKPD (Penanggung Jawab)
1	3	4	5	6		7		8		13 = 9+10+11+12		14 = 13/8 x 100%		15 = 7 + 13		16=15/6 x100%		16
				K	Rp	K	Rp	K	Rp	K	Rp	K	Rp	K	Rp	K	Rp	
			Umum yang dilaksanakan dengan baik dan lancar															
		Penyelenggaraan Urusan Pemerintahan Umum sesuai Penugasan Kepala Daerah	Prosentase Penyelenggaraan Urusan Pemerintahan Umum	100	55,449,100		54,586,100	100	50,569,700	100	50,569,700	100	100	100	105,155,800	100.00	189.64	

No	Kode	Urusan/Bidang Urusan Pemerintahan Daerah dan Program/Kegiatan	Indikator Kinerja Program (outcome)/ Kegiatan (output)	Target RPJMD pada Tahun 2023 (Periode RPJMD)		Realisasi Capaian Kinerja RPJMD s.d. RKPD Tahun Lalu (2022)		Target Kinerja dan Anggaran RKPD Tahun berjalan yg dievaluasi (2023)		Realisasi Capaian Kinerja dan Anggaran RKPD yang Dievaluasi (2023)		Tingkat Capaian Kinerja dan Realisasi Anggaran RKPD Tahun 2023 (%)		Realisasi Kinerja dan Anggaran RPJMDs/d tahun 2022 (Akhir Tahun Pelaksanaan RKPD Tahun 2023)		Tingkat Capaian Kinerja Dan Realisasi Anggaran RPJMD s/d Tahun 2023 (%)		Unit SKPD (Penanggung Jawab)
1	3	4	5	6		7		8		13 = 9+10+11+12		14 = 13/8 x 100%		15 = 7 + 13		16=15/6 x100%		16
				K	Rp	K	Rp	K	Rp	K	Rp	K	Rp	K	Rp	K	Rp	
		Pembinaan Wawasan Kebangsaan dan Ketahanan Nasional dalam Rangka Memantapkan Pengamalan Pancasila, Pelaksanaan Undang-Undang Dasar Negara republik Indonesia	Jumlah Orang yang Mengikuti Pembinaan Wawasan Kebangsaan dan Ketahanan Nasional dalam rangka Memantapkan Pengamalan Pancasila, Pelaksanaan Undang-Undang	12	55,449,100	12	54,586,100	12	50,569,700	12	50,569,700	100	100	24	105,155,800	200.00	189.64	

No	Kode	Urusan/Bidang Urusan Pemerintahan Daerah dan Program/Kegiatan	Indikator Kinerja Program (outcome)/ Kegiatan (output)	Target RPJMD pada Tahun 2023 (Periode RPJMD)		Realisasi Capaian Kinerja RPJMD s.d. RKPD Tahun Lalu (2022)		Target Kinerja dan Anggaran RKPD Tahun berjalan yg dievaluasi (2023)		Realisasi Capaian Kinerja dan Anggaran RKPD yang Dievaluasi (2023)		Tingkat Capaian Kinerja dan Realisasi Anggaran RKPD Tahun 2023 (%)		Realisasi Kinerja dan Anggaran RPJMDs/d tahun 2022 (Akhir Tahun Pelaksanaan RKPD Tahun 2023)		Tingkat Capaian Kinerja Dan Realisasi Anggaran RPJMD s/d Tahun 2023 (%)		Unit SKPD (Penanggung Jawab)
1	3	4	5	6		7		8		13 = 9+10+11+12		14 = 13/8 x 100%		15 = 7 + 13		16=15/6 x100%		16
				K	Rp	K	Rp	K	Rp	K	Rp	K	Rp	K	Rp	K	Rp	
		tahun 1945, Pelestarian Bhineka Tunggal Ika serta Pemertahanan dan Pemeliharaan Keutuhan Negara Kesatuan Republik Indonesia	Dasar Negara Republik Indonesia Tahun 1945, Pelestarian Bhinneka Tunggal Ika serta Pemertahanan dan Pemeliharaan Keutuhan Negara Kesatuan Republik Indonesia															

No	Kode	Urusan/Bidang Urusan Pemerintahan Daerah dan Program/Kegiatan	Indikator Kinerja Program (outcome)/ Kegiatan (output)	Target RPJMD pada Tahun 2023 (Periode RPJMD)		Realisasi Capaian Kinerja RPJMD s.d. RKPD Tahun Lalu (2022)		Target Kinerja dan Anggaran RKPD Tahun berjalan yg dievaluasi (2023)		Realisasi Capaian Kinerja dan Anggaran RKPD yang Dievaluasi (2023)		Tingkat Capaian Kinerja dan Realisasi Anggaran RKPD Tahun 2023 (%)		Realisasi Kinerja dan Anggaran RPJMDs/d tahun 2022 (Akhir Tahun Pelaksanaan RKPD Tahun 2023)		Tingkat Capaian Kinerja Dan Realisasi Anggaran RPJMD s/d Tahun 2023 (%)		Unit SKPD (Penanggung Jawab)
1	3	4	5	6		7		8		13 = 9+10+11+12		14 = 13/8 x 100%		15 = 7 + 13		16=15/6 x100%		16
				K	Rp	K	Rp	K	Rp	K	Rp	K	Rp	K	Rp	K	Rp	
		Rata-rata capaian kinerja (%)										100.00	100.00					
		Predikat kinerja										Sangat Tinggi	Sangat Tinggi					
1	7.01.01	PROGRAM PENUNJANG URUSAN PEMERINTAHAN DAERAH KABUPATEN/ KOTA	Persentase Peningkatan Nilai SAKIP Perangkat Daerah	100	2,746,001,007			100	2,524,725,792	95.93	5,635,534,580	95.93	223.21	95.93	5,635,534,580	95.93	205.23	Kec. Sukapura
	7.01.01.2.01	Perencanaan, Penganggaran, dan Evaluasi	Prosentase pemenuhan Dokumen	100	800,000			100	800,000	95.	1,180,000	95.93	147.50	95.	1,180,000	95.93	147.50	

No	Kode	Urusan/Bidang Urusan Pemerintahan Daerah dan Program/Kegiatan	Indikator Kinerja Program (outcome)/ Kegiatan (output)	Target RPJMD pada Tahun 2023 (Periode RPJMD)		Realisasi Capaian Kinerja RPJMD s.d. RKPD Tahun Lalu (2022)		Target Kinerja dan Anggaran RKPD Tahun berjalan yg dievaluasi (2023)		Realisasi Capaian Kinerja dan Anggaran RKPD yang Dievaluasi (2023)		Tingkat Capaian Kinerja dan Realisasi Anggaran RKPD Tahun 2023 (%)		Realisasi Kinerja dan Anggaran RPJMDs/d tahun 2022 (Akhir Tahun Pelaksanaan RKPD Tahun 2023)		Tingkat Capaian Kinerja Dan Realisasi Anggaran RPJMD s/d Tahun 2023 (%)		Unit SKPD (Penanggung Jawab)
1	3	4	5	6		7		8		13 = 9+10+11+12		14 = 13/8 x 100%		15 = 7 + 13		16=15/6 x100%		16
				K	Rp	K	Rp	K	Rp	K	Rp	K	Rp	K	Rp	K	Rp	
		Kinerja Perangkat Daerah	perencanaan dan pelaporan kinerja Pendukung Tugas dan Fungsi PD							93				93				
	7.01.01.2.02	Administrasi Keuangan Perangkat Daerah	Prosentase Penatausahaan dan pelaporan keuangan yang berkualitas dan tepat waktu	100	2,550,016,807			100	2,337,613,392	95.93	5,268,901,551	95.93	225.40	95.93	5,268,901,551	95.93	206.62	

No	Kode	Urusan/Bidang Urusan Pemerintahan Daerah dan Program/Kegiatan	Indikator Kinerja Program (outcome)/ Kegiatan (output)	Target RPJMD pada Tahun 2023 (Periode RPJMD)		Realisasi Capaian Kinerja RPJMD s.d. RKPD Tahun Lalu (2022)		Target Kinerja dan Anggaran RKPD Tahun berjalan yg dievaluasi (2023)		Realisasi Capaian Kinerja dan Anggaran RKPD yang Dievaluasi (2023)		Tingkat Capaian Kinerja dan Realisasi Anggaran RKPD Tahun 2023 (%)		Realisasi Kinerja dan Anggaran RPJMDs/d tahun 2022 (Akhir Tahun Pelaksanaan RKPD Tahun 2023)		Tingkat Capaian Kinerja Dan Realisasi Anggaran RPJMD s/d Tahun 2023 (%)		Unit SKPD (Penanggung Jawab)
1	3	4	5	6		7		8		13 = 9+10+11+12		14 = 13/8 x 100%		15 = 7 + 13		16=15/6 x100%		16
				K	Rp	K	Rp	K	Rp	K	Rp	K	Rp	K	Rp	K	Rp	
	7.01.01.2.06	Administrasi Umum Perangkat Daerah	Pemenuhan, Penyediaan dan Perawatan/Prosentase pemenuhan layanan administrasi umum yang mendukung kelancaran tugas dan fungsi PD	100	72,304,260			100	88,017,700	95.93	191,296,150	95.93	217.34	95.93	191,296,150	95.93	264.57	
	7.01.01.2.07	Pengadaan Barang Milik Daerah	Prosentase pengadaan	100	19,954,000			100	19,954,000	95.	19,925,000	95.93	99.85	95.	19,925,000	95.93	99.85	

No	Kode	Urusan/Bidang Urusan Pemerintahan Daerah dan Program/Kegiatan	Indikator Kinerja Program (outcome)/ Kegiatan (output)	Target RPJMD pada Tahun 2023 (Periode RPJMD)		Realisasi Capaian Kinerja RPJMD s.d. RKPD Tahun Lalu (2022)		Target Kinerja dan Anggaran RKPD Tahun berjalan yg dievaluasi (2023)		Realisasi Capaian Kinerja dan Anggaran RKPD yang Dievaluasi (2023)		Tingkat Capaian Kinerja dan Realisasi Anggaran RKPD Tahun 2023 (%)		Realisasi Kinerja dan Anggaran RPJMDs/d tahun 2022 (Akhir Tahun Pelaksanaan RKPD Tahun 2023)		Tingkat Capaian Kinerja Dan Realisasi Anggaran RPJMD s/d Tahun 2023 (%)		Unit SKPD (Penanggung Jawab)
1	3	4	5	6		7		8		13 = 9+10+11+12		14 = 13/8 x 100%		15 = 7 + 13		16=15/6 x100%		16
				K	Rp	K	Rp	K	Rp	K	Rp	K	Rp	K	Rp	K	Rp	
		Penunjang Urusan Pemerintah Daerah	barang milik daerah							93				93				
	7.01.01.2.08	Penyediaan Jasa Penunjang Urusan Pemerintahan Daerah	Prosentase Pemenuhan Layanan Manajemen Perkantoran	100	97,245,940			100	69,748,700	95.93	141,094,079	95.93	202.29	95.93	141,094,079	95.93	145.09	
	7.01.01.2.09	Pemeliharaan Barang Milik Daerah Penunjang Urusan	Prosentase Pemenuhan Layanan manajemen Perkantoran	100	5,680,000			100	8,592,000	95.93	13,137,800	95.93	152.91	95.93	13,137,800	95.93	231.30	

No	Kode	Urusan/Bidang Urusan Pemerintahan Daerah dan Program/Kegiatan	Indikator Kinerja Program (outcome)/ Kegiatan (output)	Target RPJMD pada Tahun 2023 (Periode RPJMD)		Realisasi Capaian Kinerja RPJMD s.d. RKPD Tahun Lalu (2022)		Target Kinerja dan Anggaran RKPD Tahun berjalan yg dievaluasi (2023)		Realisasi Capaian Kinerja dan Anggaran RKPD yang Dievaluasi (2023)		Tingkat Capaian Kinerja dan Realisasi Anggaran RKPD Tahun 2023 (%)		Realisasi Kinerja dan Anggaran RPJMDs/d tahun 2022 (Akhir Tahun Pelaksanaan RKPD Tahun 2023)		Tingkat Capaian Kinerja Dan Realisasi Anggaran RPJMD s/d Tahun 2023 (%)		Unit SKPD (Penanggung Jawab)
1	3	4	5	6		7		8		13 = 9+10+11+12		14 = 13/8 x 100%		15 = 7 + 13		16=15/6 x100%		16
				K	Rp	K	Rp	K	Rp	K	Rp	K	Rp	K	Rp	K	Rp	
		Pemerintahan Daerah																
											Rata-rata capaian kinerja (%)	95.93	181.21					
											Predikat kinerja	Sangat Tinggi	Sangat Tinggi					
2	7:01:02	PROGRAM PENYELENGGARAAN PEMERINTAHAN DAN PELAYANAN PUBLIK	Persentase jenis pelayanan publik yang dilaksanakan sesuai pedoman	95	56,606,000			95	64,824,800	94.04	116,788,000	98.99	180.16	94.04	116,788,000	98.99	206.32	Kec. Sukapura

No	Kode	Urusan/Bidang Urusan Pemerintahan Daerah dan Program/Kegiatan	Indikator Kinerja Program (outcome)/ Kegiatan (output)	Target RPJMD pada Tahun 2023 (Periode RPJMD)		Realisasi Capaian Kinerja RPJMD s.d. RKPD Tahun Lalu (2022)		Target Kinerja dan Anggaran RKPD Tahun berjalan yg dievaluasi (2023)		Realisasi Capaian Kinerja dan Anggaran RKPD yang Dievaluasi (2023)		Tingkat Capaian Kinerja dan Realisasi Anggaran RKPD Tahun 2023 (%)		Realisasi Kinerja dan Anggaran RPJMDs/d tahun 2022 (Akhir Tahun Pelaksanaan RKPD Tahun 2023)		Tingkat Capaian Kinerja Dan Realisasi Anggaran RPJMD s/d Tahun 2023 (%)		Unit SKPD (Penanggung Jawab)
1	3	4	5	6		7		8		13 = 9+10+11+12		14 = 13/8 x 100%		15 = 7 + 13		16=15/6 x100%		16
				K	Rp	K	Rp	K	Rp	K	Rp	K	Rp	K	Rp	K	Rp	
			standar pelayanan															
	7.01.02.2.01	Koordinasi Penyelenggaraan Kegiatan Pemerintahan di Tingkat Kecamatan	Persentase kegiatan pemerintahan yang sesuai dengan PD dan instansi vertikal terkait	90	29,568,000			90	41,136,800	94.04	64,729,000	104.49	157.35	94.04	64,729,000	104.49	218.92	
	7.01.02.2.04	Pelaksanaan Urusan Pemerintahan yang	Persentase pelayananan non perizinan	90	27,038,000			90	23,688,000	94.04	52,059,000	104.49	219.77	94.04	52,059,000	104.49	192.54	

No	Kode	Urusan/Bidang Urusan Pemerintahan Daerah dan Program/Kegiatan	Indikator Kinerja Program (outcome)/ Kegiatan (output)	Target RPJMD pada Tahun 2023 (Periode RPJMD)		Realisasi Capaian Kinerja RPJMD s.d. RKPD Tahun Lalu (2022)		Target Kinerja dan Anggaran RKPD Tahun berjalan yg dievaluasi (2023)		Realisasi Capaian Kinerja dan Anggaran RKPD yang Dievaluasi (2023)		Tingkat Capaian Kinerja dan Realisasi Anggaran RKPD Tahun 2023 (%)		Realisasi Kinerja dan Anggaran RPJMDs/d tahun 2022 (Akhir Tahun Pelaksanaan RKPD Tahun 2023)		Tingkat Capaian Kinerja Dan Realisasi Anggaran RPJMD s/d Tahun 2023 (%)		Unit SKPD (Penanggung Jawab)
1	3	4	5	6		7		8		13 = 9+10+11+12		14 = 13/8 x 100%		15 = 7 + 13		16=15/6 x100%		16
				K	Rp	K	Rp	K	Rp	K	Rp	K	Rp	K	Rp	K	Rp	
		Dilimpahkan kepada Camat	yang terfaasilitasi															
											Rata-rata capaian kinerja (%)	102.65	185.76					
											Predikat kinerja	Sangat Tinggi	Sangat Tinggi					
3	7:01:03	PROGRAM PEMBERDAYAAN MASYARAKAT DESA DAN KELURAHAN	Persentase desa/kelurahan yang aktif dalam pembangunan desa	100	200,553,900			100	273,435,100	90.44	440,655,750	90.44	161.16	90.44	440,655,750	90.44	219.72	Kec. Sukapura

No	Kode	Urusan/Bidang Urusan Pemerintahan Daerah dan Program/Kegiatan	Indikator Kinerja Program (outcome)/ Kegiatan (output)	Target RPJMD pada Tahun 2023 (Periode RPJMD)		Realisasi Capaian Kinerja RPJMD s.d. RKPD Tahun Lalu (2022)		Target Kinerja dan Anggaran RKPD Tahun berjalan yg dievaluasi (2023)		Realisasi Capaian Kinerja dan Anggaran RKPD yang Dievaluasi (2023)		Tingkat Capaian Kinerja dan Realisasi Anggaran RKPD Tahun 2023 (%)		Realisasi Kinerja dan Anggaran RPJMDs/d tahun 2022 (Akhir Tahun Pelaksanaan RKPD Tahun 2023)		Tingkat Capaian Kinerja Dan Realisasi Anggaran RPJMD s/d Tahun 2023 (%)		Unit SKPD (Penanggung Jawab)
1	3	4	5	6		7		8		13 = 9+10+11+12		14 = 13/8 x 100%		15 = 7 + 13		16=15/6 x100%		16
				K	Rp	K	Rp	K	Rp	K	Rp	K	Rp	K	Rp	K	Rp	
	7.01.03.2.01	Koordinasi Kegiatan Pemberdayaan Desa	Presentase desa/kelurahan yang kelompok masyarakatnya telah diberdayakan	100	200,553,900			100	223,435,100	90.44	391,209,750	90.44	175.09	90.44	391,209,750	90.44	195.06	
	7.01.03.2.05	Koordinasi dan Sinkronisasi Pemberlakuan Pembatasan Kegiatan Masyarakat (PPKM)	Jumlah Pembinaan Penanganan Covid-19 di Tingkat Desa dan Kelurahan diberdayakan	100	50,000,000			100	50,000,000	98.89	49,446,000	98.89	98.89	98.89	49,446,000	98.89	98.89	

No	Kode	Urusan/Bidang Urusan Pemerintahan Daerah dan Program/Kegiatan	Indikator Kinerja Program (outcome)/ Kegiatan (output)	Target RPJMD pada Tahun 2023 (Periode RPJMD)		Realisasi Capaian Kinerja RPJMD s.d. RKPD Tahun Lalu (2022)		Target Kinerja dan Anggaran RKPD Tahun berjalan yg dievaluasi (2023)		Realisasi Capaian Kinerja dan Anggaran RKPD yang Dievaluasi (2023)		Tingkat Capaian Kinerja dan Realisasi Anggaran RKPD Tahun 2023 (%)		Realisasi Kinerja dan Anggaran RPJMDs/d tahun 2022 (Akhir Tahun Pelaksanaan RKPD Tahun 2023)		Tingkat Capaian Kinerja Dan Realisasi Anggaran RPJMD s/d Tahun 2023 (%)		Unit SKPD (Penanggung Jawab)
1	3	4	5	6		7		8		13 = 9+10+11+12		14 = 13/8 x 100%		15 = 7 + 13		16=15/6 x100%		16
				K	Rp	K	Rp	K	Rp	K	Rp	K	Rp	K	Rp	K	Rp	
		Rata-rata capaian kinerja (%)										90.44	168.12					
		Predikat kinerja										Tinggi	Sangat Tinggi					
4	7:01:04	PROGRAM KOORDINASI KETENTRAMAN DAN KETERTIBAN UMUM	Persentase pengaduan/ gangguan ketentraman dan ketertiban umum yang terfasilitasi	100	60,591,900			100	58,791,900	99.84	125,195,200	99.84	212.95	99.84	125,195,200	99.84	206.62	Kec. Sukapura

No	Kode	Urusan/Bidang Urusan Pemerintahan Daerah dan Program/Kegiatan	Indikator Kinerja Program (outcome)/ Kegiatan (output)	Target RPJMD pada Tahun 2023 (Periode RPJMD)		Realisasi Capaian Kinerja RPJMD s.d. RKPD Tahun Lalu (2022)		Target Kinerja dan Anggaran RKPD Tahun berjalan yg dievaluasi (2023)		Realisasi Capaian Kinerja dan Anggaran RKPD yang Dievaluasi (2023)		Tingkat Capaian Kinerja dan Realisasi Anggaran RKPD Tahun 2023 (%)		Realisasi Kinerja dan Anggaran RPJMDs/d tahun 2022 (Akhir Tahun Pelaksanaan RKPD Tahun 2023)		Tingkat Capaian Kinerja Dan Realisasi Anggaran RPJMD s/d Tahun 2023 (%)		Unit SKPD (Penanggung Jawab)
1	3	4	5	6		7		8		13 = 9+10+11+12		14 = 13/8 x 100%		15 = 7 + 13		16=15/6 x100%		16
				K	Rp	K	Rp	K	Rp	K	Rp	K	Rp	K	Rp	K	Rp	
	7.01.04.2.01	Koordinasi Upaya Penyelenggaraan Ketentraman dan Ketertiban Umum	Persentase ketentraman dan ketertiban umum yang terfasilitasi	100	60,591,900			100	58,791,900	99.84	125,195,200	99.84	212.95	99.84	125,195,200	99.84	206.62	
												Rata-rata capaian kinerja (%)		99.84	212.95			
												Predikat kinerja		Sangat Tinggi	Sangat Tinggi			
5	7:01:05	PROGRAM PENYELENGGARAAN	Persentase fasilitasi penyelenggar	100	25,638,000			100	29,210,800	99.	67,010,000	99.68	229.40	99.	67,010,000	99.68	261.37	Kec. Sukapura

No	Kode	Urusan/Bidang Urusan Pemerintahan Daerah dan Program/Kegiatan	Indikator Kinerja Program (outcome)/ Kegiatan (output)	Target RPJMD pada Tahun 2023 (Periode RPJMD)		Realisasi Capaian Kinerja RPJMD s.d. RKPD Tahun Lalu (2022)		Target Kinerja dan Anggaran RKPD Tahun berjalan yg dievaluasi (2023)		Realisasi Capaian Kinerja dan Anggaran RKPD yang Dievaluasi (2023)		Tingkat Capaian Kinerja dan Realisasi Anggaran RKPD Tahun 2023 (%)		Realisasi Kinerja dan Anggaran RPJMDs/d tahun 2022 (Akhir Tahun Pelaksanaan RKPD Tahun 2023)		Tingkat Capaian Kinerja Dan Realisasi Anggaran RPJMD s/d Tahun 2023 (%)		Unit SKPD (Penanggung Jawab)
1	3	4	5	6		7		8		13 = 9+10+11+12		14 = 13/8 x 100%		15 = 7 + 13		16=15/6 x100%		16
				K	Rp	K	Rp	K	Rp	K	Rp	K	Rp	K	Rp	K	Rp	
		URUSAN PEMERINTAHAN UMUM	aan urusan pemerintahan umum yang terlaksana dengan baik							68				68				
	7.01.05.2.01	Penyelenggaraan Urusan Pemerintahan Umum sesuai Penugasan Kepala Daerah	Persentase lembaga masyarakat desa/kelurahan yang mendapatkan pembinaan mengenai wawasan kebangsaan	80	25,638,000			80	29,210,800	99.68	67,010,000	124.60	229.40	99.68	67,010,000	124.60	261.37	

No	Kode	Urusan/Bidang Urusan Pemerintahan Daerah dan Program/Kegiatan	Indikator Kinerja Program (outcome)/ Kegiatan (output)	Target RPJMD pada Tahun 2023 (Periode RPJMD)		Realisasi Capaian Kinerja RPJMD s.d. RKPD Tahun Lalu (2022)		Target Kinerja dan Anggaran RKPD Tahun berjalan yg dievaluasi (2023)		Realisasi Capaian Kinerja dan Anggaran RKPD yang Dievaluasi (2023)		Tingkat Capaian Kinerja dan Realisasi Anggaran RKPD Tahun 2023 (%)		Realisasi Kinerja dan Anggaran RPJMDs/d tahun 2022 (Akhir Tahun Pelaksanaan RKPD Tahun 2023)		Tingkat Capaian Kinerja Dan Realisasi Anggaran RPJMD s/d Tahun 2023 (%)		Unit SKPD (Penanggung Jawab)
1	3	4	5	6		7		8		13 = 9+10+11+12		14 = 13/8 x 100%		15 = 7 + 13		16=15/6 x100%		16
				K	Rp	K	Rp	K	Rp	K	Rp	K	Rp	K	Rp	K	Rp	
		Rata-rata capaian kinerja (%)										112.14	229.40					
		Predikat kinerja										Sangat Tinggi	Sangat Tinggi					
	0.29862 3	Program Penunjang Urusan Pemerintahan Daerah Kabupaten/Kota	Nilai Sakip Perangkat Daerah		2,725,133,788			83	2,725,133,788	83.000	6,114,856,563	100.00	224.39	83.000	6,114,856,563	#DIV/0!	224.39	Kec. Sumber
	7.10.01.2.01	Perencanaan, Penganggaran, dan evaluasi	Jumlah Dokumen Perencanaan		24,634,978			8	24,634,978	8.000	45,045,600	100.00	182.85	8.000	45,045,600	#DI	182.85	

No	Kode	Urusan/Bidang Urusan Pemerintahan Daerah dan Program/Kegiatan	Indikator Kinerja Program (outcome)/ Kegiatan (output)	Target RPJMD pada Tahun 2023 (Periode RPJMD)		Realisasi Capaian Kinerja RPJMD s.d. RKPD Tahun Lalu (2022)		Target Kinerja dan Anggaran RKPD Tahun berjalan yg dievaluasi (2023)		Realisasi Capaian Kinerja dan Anggaran RKPD yang Dievaluasi (2023)		Tingkat Capaian Kinerja dan Realisasi Anggaran RKPD Tahun 2023 (%)		Realisasi Kinerja dan Anggaran RPJMDs/d tahun 2022 (Akhir Tahun Pelaksanaan RKPD Tahun 2023)		Tingkat Capaian Kinerja Dan Realisasi Anggaran RPJMD s/d Tahun 2023 (%)		Unit SKPD (Penanggung Jawab)
1	3	4	5	6		7		8		13 = 9+10+11+12		14 = 13/8 x 100%		15 = 7 + 13		16=15/6 x100%		16
				K	Rp	K	Rp	K	Rp	K	Rp	K	Rp	K	Rp	K	Rp	
		Kinerja Perangkat Daerah	yang disusun dengan baik dan lancar													V/0!		
	7.10.01.2.01.01	Penyusunan Dokumen Perencanaan Perangkat Daerah (Kec.Sumbaer)	Jumlah Dokumen Perencanaan yang disusun dengan baik dan lancar	4	18,970,000	4		4	18,970,000	4.00	39,195,600	100.00	206.62	8.00	39,195,600	200.00	206.62	
	7.10.01.2.01.02	Koordinasi dan Penyusunan Dokumen RKA - SKPD (Kec.Sumbaer)	Jumlah Dokumen RKA-SKPD dan Laporan Hasil Koordinasi Penyusunan	4	5,664,978	4		4	5,664,978	4.00	5,850,000	100.00	103.27	8.00	5,850,000	200.00	103.27	

No	Kode	Urusan/Bidang Urusan Pemerintahan Daerah dan Program/Kegiatan	Indikator Kinerja Program (outcome)/ Kegiatan (output)	Target RPJMD pada Tahun 2023 (Periode RPJMD)		Realisasi Capaian Kinerja RPJMD s.d. RKPD Tahun Lalu (2022)		Target Kinerja dan Anggaran RKPD Tahun berjalan yg dievaluasi (2023)		Realisasi Capaian Kinerja dan Anggaran RKPD yang Dievaluasi (2023)		Tingkat Capaian Kinerja dan Realisasi Anggaran RKPD Tahun 2023 (%)		Realisasi Kinerja dan Anggaran RPJMDs/d tahun 2022 (Akhir Tahun Pelaksanaan RKPD Tahun 2023)		Tingkat Capaian Kinerja Dan Realisasi Anggaran RPJMD s/d Tahun 2023 (%)		Unit SKPD (Penanggung Jawab)
1	3	4	5	6		7		8		13 = 9+10+11+12		14 = 13/8 x 100%		15 = 7 + 13		16=15/6 x100%		16
				K	Rp	K	Rp	K	Rp	K	Rp	K	Rp	K	Rp	K	Rp	
			Dokumen RKA- SKPD															
	7.10.01.2.02	Administrasi Keuangan Perangkat Daerah			2,479,649,300			12	2,479,649,300	12.000	5,750,637,399	100.00	231.91	12.000	5,750,637,399	#DIV/0!	231.91	
	7.01.01.2.02.01	Penyediaan Gaji dan Tunjangan ASN	Jumlah Orang yang Menerima Gaji dan Tunjangan ASN	21	2,405,491,000	21		84	2,405,491,000	84.000	5,643,828,905	100.00	234.62	105.000	5,643,828,905	500.00	234.62	
	7.01.01.	Penyediaan Administrasi	Jumlah Dokumen Hasil	8	74,158,300	8		8	74,158,300	4.000	106,808,494	50.00	144.03	12.	106,808,494	150.00	144.03	

No	Kode	Urusan/Bidang Urusan Pemerintahan Daerah dan Program/Kegiatan	Indikator Kinerja Program (outcome)/ Kegiatan (output)	Target RPJMD pada Tahun 2023 (Periode RPJMD)		Realisasi Capaian Kinerja RPJMD s.d. RKPD Tahun Lalu (2022)		Target Kinerja dan Anggaran RKPD Tahun berjalan yg dievaluasi (2023)		Realisasi Capaian Kinerja dan Anggaran RKPD yang Dievaluasi (2023)		Tingkat Capaian Kinerja dan Realisasi Anggaran RKPD Tahun 2023 (%)		Realisasi Kinerja dan Anggaran RPJMDs/d tahun 2022 (Akhir Tahun Pelaksanaan RKPD Tahun 2023)		Tingkat Capaian Kinerja Dan Realisasi Anggaran RPJMD s/d Tahun 2023 (%)		Unit SKPD (Penanggung Jawab)
1	3	4	5	6		7		8		13 = 9+10+11+12		14 = 13/8 x 100%		15 = 7 + 13		16=15/6 x100%		16
				K	Rp	K	Rp	K	Rp	K	Rp	K	Rp	K	Rp	K	Rp	
	2.02.02	Pelaksanaan Tugas ASN	Penyediaan Administrasi Pelaksanaan Tugas ASN											00				
	7.10.01.2.06	Administrasi Umum Perangkat Daerah			73,395,138			12	73,395,138	12.000	114,497,191	100.00	156.00	12.000	114,497,191	#DIV/0!	156.00	
	7.10.01.2.06.02	Penyediaan Peralatan dan Perlengkapan Kantor	Jumlah paket Peralatan dan Perlengkapan Kantor yang Disediakan	8	30,000,000	8		8	30,000,000	8.000	59,332,791	100.00	197.78	16.000	59,332,791	200.00	197.78	
	7.10.01.	Penyediaan Bahan	Jumlah Paket Bahan Logistik	12	43,395,138	12		12	43,395,138	12.	55,164,400	100.00	127.12	24.	55,164,400	200.00	127.12	

No	Kode	Urusan/Bidang Urusan Pemerintahan Daerah dan Program/Kegiatan	Indikator Kinerja Program (outcome)/ Kegiatan (output)	Target RPJMD pada Tahun 2023 (Periode RPJMD)		Realisasi Capaian Kinerja RPJMD s.d. RKPD Tahun Lalu (2022)		Target Kinerja dan Anggaran RKPD Tahun berjalan yg dievaluasi (2023)		Realisasi Capaian Kinerja dan Anggaran RKPD yang Dievaluasi (2023)		Tingkat Capaian Kinerja dan Realisasi Anggaran RKPD Tahun 2023 (%)		Realisasi Kinerja dan Anggaran RPJMDs/d tahun 2022 (Akhir Tahun Pelaksanaan RKPD Tahun 2023)		Tingkat Capaian Kinerja Dan Realisasi Anggaran RPJMD s/d Tahun 2023 (%)		Unit SKPD (Penanggung Jawab)
1	3	4	5	6		7		8		13 = 9+10+11+12		14 = 13/8 x 100%		15 = 7 + 13		16=15/6 x100%		16
				K	Rp	K	Rp	K	Rp	K	Rp	K	Rp	K	Rp	K	Rp	
	2.06.04	Logistik Kantor	Kantor yang Disediakan							0 0				0 0				
	7.10.01.2.07	Pengadaan Barang Milik Daerah Peninjang Urusan Penerintah Daerah			23,734,000			100	23,734,000	100.000	23,400,000	100.00	98.59	100.000	23,400,000	#DIV/0!	98.59	
	7.10.01.2.07.06	Pengadaan Peralatan dan Mesin Lainnya	Jumlah Unit Peralatan dan Mesin Lainnya yang Disediakan	12	23,734,000	12		12	23,734,000	12.000	23,400,000	100.00	98.59	24.000	23,400,000	200.00	98.59	

No	Kode	Urusan/Bidang Urusan Pemerintahan Daerah dan Program/Kegiatan	Indikator Kinerja Program (outcome)/ Kegiatan (output)	Target RPJMD pada Tahun 2023 (Periode RPJMD)		Realisasi Capaian Kinerja RPJMD s.d. RKPD Tahun Lalu (2022)		Target Kinerja dan Anggaran RKPD Tahun berjalan yg dievaluasi (2023)		Realisasi Capaian Kinerja dan Anggaran RKPD yang Dievaluasi (2023)		Tingkat Capaian Kinerja dan Realisasi Anggaran RKPD Tahun 2023 (%)		Realisasi Kinerja dan Anggaran RPJMDs/d tahun 2022 (Akhir Tahun Pelaksanaan RKPD Tahun 2023)		Tingkat Capaian Kinerja Dan Realisasi Anggaran RPJMD s/d Tahun 2023 (%)		Unit SKPD (Penanggung Jawab)
1	3	4	5	6		7		8		13 = 9+10+11+12		14 = 13/8 x 100%		15 = 7 + 13		16=15/6 x100%		16
				K	Rp	K	Rp	K	Rp	K	Rp	K	Rp	K	Rp	K	Rp	
	7.10.01.2.08	Penyediaan Jasa Penunjang Urusan Pemerintahan Daerah			79,232,372			100	79,232,372	100.000	156,234,494	100.00	197.19	100.000	156,234,494	#DIV/0!	197.19	
	7.10.01.2.08.02	Penyediaan Jasa Komunikasi, Sumber Daya Air dan Listrik	Jumlah laportan Penyediaan Jasa Komunikasi, Sumber Daya Air dan Listrik yang Disediakan	12	30,464,700	12		12	30,464,700	12.000	36,529,188	100.00	119.91	24.000	36,529,188	200.00	119.91	

No	Kode	Urusan/Bidang Urusan Pemerintahan Daerah dan Program/Kegiatan	Indikator Kinerja Program (outcome)/ Kegiatan (output)	Target RPJMD pada Tahun 2023 (Periode RPJMD)		Realisasi Capaian Kinerja RPJMD s.d. RKPD Tahun Lalu (2022)		Target Kinerja dan Anggaran RKPD Tahun berjalan yg dievaluasi (2023)		Realisasi Capaian Kinerja dan Anggaran RKPD yang Dievaluasi (2023)		Tingkat Capaian Kinerja dan Realisasi Anggaran RKPD Tahun 2023 (%)		Realisasi Kinerja dan Anggaran RPJMDs/d tahun 2022 (Akhir Tahun Pelaksanaan RKPD Tahun 2023)		Tingkat Capaian Kinerja Dan Realisasi Anggaran RPJMD s/d Tahun 2023 (%)		Unit SKPD (Penanggung Jawab)
1	3	4	5	6		7		8		13 = 9+10+11+12		14 = 13/8 x 100%		15 = 7 + 13		16=15/6 x100%		16
				K	Rp	K	Rp	K	Rp	K	Rp	K	Rp	K	Rp	K	Rp	
	7.10.01.2.08.04	Penyediaan Jasa Pelayanan Umum Kantor	Jumlah Laporan Penyediaan Jasa Pelayanan Umum Kantor yang Disediakan	12	48,767,672	12		12	48,767,672	12.000	119,705,306	100.00	245.46	24.000	119,705,306	200.00	245.46	
	7.10.01.2.09	Pemeliharaan Barang Milik Daerah Penunjang Urusan Pemerintahan Daerah			44,488,000			100	44,488,000	75.000	26,302,300	75.00	59.12	75.000	26,302,300	#DIV/0!	59.12	

No	Kode	Urusan/Bidang Urusan Pemerintahan Daerah dan Program/Kegiatan	Indikator Kinerja Program (outcome)/ Kegiatan (output)	Target RPJMD pada Tahun 2023 (Periode RPJMD)		Realisasi Capaian Kinerja RPJMD s.d. RKPD Tahun Lalu (2022)		Target Kinerja dan Anggaran RKPD Tahun berjalan yg dievaluasi (2023)		Realisasi Capaian Kinerja dan Anggaran RKPD yang Dievaluasi (2023)		Tingkat Capaian Kinerja dan Realisasi Anggaran RKPD Tahun 2023 (%)		Realisasi Kinerja dan Anggaran RPJMDs/d tahun 2022 (Akhir Tahun Pelaksanaan RKPD Tahun 2023)		Tingkat Capaian Kinerja Dan Realisasi Anggaran RPJMD s/d Tahun 2023 (%)		Unit SKPD (Penanggung Jawab)
1	3	4	5	6		7		8		13 = 9+10+11+12		14 = 13/8 x 100%		15 = 7 + 13		16=15/6 x100%		16
				K	Rp	K	Rp	K	Rp	K	Rp	K	Rp	K	Rp	K	Rp	
	7.10.01.2.09.01	Penyediaan Jasa Pemeliharaan, Biaya Pemeliharaan dan pajak Kendaraan Perorangan Dinas atau Kendaraan Dinas Jabatan	Jumlah Kendaraan Perorangan Dinas atau Kendaraan Dinas Jabatan yang dipelihara dan dibayarkan Pajaknya	12	33,200,000	12		12	33,200,000	9.00	15,102,300	75.00	45.49	21.00	15,102,300	175.00	45.49	
	7.10.01.2.09.10	Pemeliharaan/ Rehabilitasi Sarana dan Prasarana Gedung	Jumlah Sarana dan Prasarana Gedung kantor atau	12	11,288,000	12		12	11,288,000	12.00	11,200,000	100.00	99.22	24.00	11,200,000	200.00	99.22	

No	Kode	Urusan/Bidang Urusan Pemerintahan Daerah dan Program/Kegiatan	Indikator Kinerja Program (outcome)/ Kegiatan (output)	Target RPJMD pada Tahun 2023 (Periode RPJMD)		Realisasi Capaian Kinerja RPJMD s.d. RKPD Tahun Lalu (2022)		Target Kinerja dan Anggaran RKPD Tahun berjalan yg dievaluasi (2023)		Realisasi Capaian Kinerja dan Anggaran RKPD yang Dievaluasi (2023)		Tingkat Capaian Kinerja dan Realisasi Anggaran RKPD Tahun 2023 (%)		Realisasi Kinerja dan Anggaran RPJMDs/d tahun 2022 (Akhir Tahun Pelaksanaan RKPD Tahun 2023)		Tingkat Capaian Kinerja Dan Realisasi Anggaran RPJMD s/d Tahun 2023 (%)		Unit SKPD (Penanggung Jawab)
1	3	4	5	6		7		8		13 = 9+10+11+12		14 = 13/8 x 100%		15 = 7 + 13		16=15/6 x100%		16
				K	Rp	K	Rp	K	Rp	K	Rp	K	Rp	K	Rp	K	Rp	
		Kantor atau Bangunan Lainnya	Bangunan Lainnya yang Dipelihara/ Direhabilitasi															
											Rata-rata capaian kinerja (%)	94.44	154.01					
											Predikat kinerja	Sangat Tinggi	Sangat Tinggi					
	37438	Program Penyelenggaraan Pemerintahan dan Pelayanan Publik	Persentase jenis pelayanan publik yang dilaksanakan sesuai	100	54,724,800			93	54,724,800	93	76,000,000	100.00	138.88	93.000	76,000,000	93.00	138.88	

No	Kode	Urusan/Bidang Urusan Pemerintahan Daerah dan Program/Kegiatan	Indikator Kinerja Program (outcome)/ Kegiatan (output)	Target RPJMD pada Tahun 2023 (Periode RPJMD)		Realisasi Capaian Kinerja RPJMD s.d. RKPD Tahun Lalu (2022)		Target Kinerja dan Anggaran RKPD Tahun berjalan yg dievaluasi (2023)		Realisasi Capaian Kinerja dan Anggaran RKPD yang Dievaluasi (2023)		Tingkat Capaian Kinerja dan Realisasi Anggaran RKPD Tahun 2023 (%)		Realisasi Kinerja dan Anggaran RPJMDs/d tahun 2022 (Akhir Tahun Pelaksanaan RKPD Tahun 2023)		Tingkat Capaian Kinerja Dan Realisasi Anggaran RPJMD s/d Tahun 2023 (%)		Unit SKPD (Penanggung Jawab)
1	3	4	5	6		7		8		13 = 9+10+11+12		14 = 13/8 x 100%		15 = 7 + 13		16=15/6 x100%		16
				K	Rp	K	Rp	K	Rp	K	Rp	K	Rp	K	Rp	K	Rp	
			pedoman standar pelayanan															
	7.01.02.2.01	Koordinasi Penyelenggaraan Kegiatan Pemerintahan di Tingkat Kecamatan	Jumlah Laporan Koordinasi/Sinergi Perencanaan dan Pelaksanaan Kegiatan Pemerintahan dengan Perangkat Daerah dan Instansi		54,724,800			3	54,724,800	3	40,100,000	100.00	73.28	3.00	40,100,000	#DIV/0!	73.28	

No	Kode	Urusan/Bidang Urusan Pemerintahan Daerah dan Program/Kegiatan	Indikator Kinerja Program (outcome)/ Kegiatan (output)	Target RPJMD pada Tahun 2023 (Periode RPJMD)		Realisasi Capaian Kinerja RPJMD s.d. RKPD Tahun Lalu (2022)		Target Kinerja dan Anggaran RKPD Tahun berjalan yg dievaluasi (2023)		Realisasi Capaian Kinerja dan Anggaran RKPD yang Dievaluasi (2023)		Tingkat Capaian Kinerja dan Realisasi Anggaran RKPD Tahun 2023 (%)		Realisasi Kinerja dan Anggaran RPJMDs/d tahun 2022 (Akhir Tahun Pelaksanaan RKPD Tahun 2023)		Tingkat Capaian Kinerja Dan Realisasi Anggaran RPJMD s/d Tahun 2023 (%)		Unit SKPD (Penanggung Jawab)
1	3	4	5	6		7		8		13 = 9+10+11+12		14 = 13/8 x 100%		15 = 7 + 13		16=15/6 x100%		16
				K	Rp	K	Rp	K	Rp	K	Rp	K	Rp	K	Rp	K	Rp	
			Vertikal Terkait															
	7.01.02.2.01.01	Koordinasi/Sinergitas Perencanaan dan Pelaksanaan Kegiatan Pemerintahan dengan Perangkat Daerah dan Instansi	Jumlah Laporan Koordinasi/Sinergi Perencanaan dan Pelaksanaan Kegiatan Pemerintahan dengan Perangkat		54,724,800	12		12	54,724,800	12	76,000,000	100.00	138.88	24.00	76,000,000	#DIV/0!	138.88	

No	Kode	Urusan/Bidang Urusan Pemerintahan Daerah dan Program/Kegiatan	Indikator Kinerja Program (outcome)/ Kegiatan (output)	Target RPJMD pada Tahun 2023 (Periode RPJMD)		Realisasi Capaian Kinerja RPJMD s.d. RKPD Tahun Lalu (2022)		Target Kinerja dan Anggaran RKPD Tahun berjalan yg dievaluasi (2023)		Realisasi Capaian Kinerja dan Anggaran RKPD yang Dievaluasi (2023)		Tingkat Capaian Kinerja dan Realisasi Anggaran RKPD Tahun 2023 (%)		Realisasi Kinerja dan Anggaran RPJMDs/d tahun 2022 (Akhir Tahun Pelaksanaan RKPD Tahun 2023)		Tingkat Capaian Kinerja Dan Realisasi Anggaran RPJMD s/d Tahun 2023 (%)		Unit SKPD (Penanggung Jawab)
1	3	4	5	6		7		8		13 = 9+10+11+12		14 = 13/8 x 100%		15 = 7 + 13		16=15/6 x100%		16
				K	Rp	K	Rp	K	Rp	K	Rp	K	Rp	K	Rp	K	Rp	
		Vertikal Terkait	Daerah dan Instansi Vertikal Terkait															
											Rata-rata capaian kinerja (%)	100.00	117.01					
											Predikat kinerja	Sangat Tinggi	Sangat Tinggi					
	37812	Program Pemberdayaan Masyarakat Desa dan Kelurahan	Persentase desa/kelurahan yang aktif dalam		212,819,560			100	212,819,560	100.000	349,625,000	100.00	164.28	100.000	349,625,000	#DIV/0!	164.28	

No	Kode	Urusan/Bidang Urusan Pemerintahan Daerah dan Program/Kegiatan	Indikator Kinerja Program (outcome)/ Kegiatan (output)	Target RPJMD pada Tahun 2023 (Periode RPJMD)		Realisasi Capaian Kinerja RPJMD s.d. RKPD Tahun Lalu (2022)		Target Kinerja dan Anggaran RKPD Tahun berjalan yg dievaluasi (2023)		Realisasi Capaian Kinerja dan Anggaran RKPD yang Dievaluasi (2023)		Tingkat Capaian Kinerja dan Realisasi Anggaran RKPD Tahun 2023 (%)		Realisasi Kinerja dan Anggaran RPJMDs/d tahun 2022 (Akhir Tahun Pelaksanaan RKPD Tahun 2023)		Tingkat Capaian Kinerja Dan Realisasi Anggaran RPJMD s/d Tahun 2023 (%)		Unit SKPD (Penanggung Jawab)
1	3	4	5	6		7		8		13 = 9+10+11+12		14 = 13/8 x 100%		15 = 7 + 13		16=15/6 x100%		16
				K	Rp	K	Rp	K	Rp	K	Rp	K	Rp	K	Rp	K	Rp	
			pembangunan desa															
	7.10.03.2.01	Koordinasi Kegiatan Pemberdayaan Desa	Presentase desa/kelurahan yang kelompok masyarakatnya telah diberdayakan		162,819,560			4	162,819,560	4.00	317,236,000	100.00	194.84	4.00	317,236,000	#DIV/0!	194.84	
	7.10.03.2.01.01	Peningkatan Partisipasi Masyarakat dalam Forum Musyawarah Perencanaan	Jumlah Lembaga Kemasyarakatan yang berpartisipasi dalam Forum Musyawarah	7	15,888,360	7		28	15,888,360	28.00	39,080,000	100.00	245.97	35.00	39,080,000	500.00	245.97	

No	Kode	Urusan/Bidang Urusan Pemerintahan Daerah dan Program/Kegiatan	Indikator Kinerja Program (outcome)/ Kegiatan (output)	Target RPJMD pada Tahun 2023 (Periode RPJMD)		Realisasi Capaian Kinerja RPJMD s.d. RKPD Tahun Lalu (2022)		Target Kinerja dan Anggaran RKPD Tahun berjalan yg dievaluasi (2023)		Realisasi Capaian Kinerja dan Anggaran RKPD yang Dievaluasi (2023)		Tingkat Capaian Kinerja dan Realisasi Anggaran RKPD Tahun 2023 (%)		Realisasi Kinerja dan Anggaran RPJMDs/d tahun 2022 (Akhir Tahun Pelaksanaan RKPD Tahun 2023)		Tingkat Capaian Kinerja Dan Realisasi Anggaran RPJMD s/d Tahun 2023 (%)		Unit SKPD (Penanggung Jawab)
1	3	4	5	6		7		8		13 = 9+10+11+12		14 = 13/8 x 100%		15 = 7 + 13		16=15/6 x100%		16
				K	Rp	K	Rp	K	Rp	K	Rp	K	Rp	K	Rp	K	Rp	
		Pembangunan di Desa	Perencanaan Pembangunan di Desa															
	7.10.03.2.01.02	Sinkronisasi Program Kerja dan Kegiatan Pemberdayaan Masyarakat yang dilakukan oleh Pemerintah dan Swasta di wilayah Kerja Kecamatan	Jumlah Dokumen Sinkronisasi Program Kerja dan kegiatan Pemberdayaan Masyarakat yang dilakukan oleh	4	128,800,000	4		4	128,800,000	4.00	248,656,000	100.00	193.06	8.00	248,656,000	200.00	193.06	

No	Kode	Urusan/Bidang Urusan Pemerintahan Daerah dan Program/Kegiatan	Indikator Kinerja Program (outcome)/ Kegiatan (output)	Target RPJMD pada Tahun 2023 (Periode RPJMD)		Realisasi Capaian Kinerja RPJMD s.d. RKPD Tahun Lalu (2022)		Target Kinerja dan Anggaran RKPD Tahun berjalan yg dievaluasi (2023)		Realisasi Capaian Kinerja dan Anggaran RKPD yang Dievaluasi (2023)		Tingkat Capaian Kinerja dan Realisasi Anggaran RKPD Tahun 2023 (%)		Realisasi Kinerja dan Anggaran RPJMDs/d tahun 2022 (Akhir Tahun Pelaksanaan RKPD Tahun 2023)		Tingkat Capaian Kinerja Dan Realisasi Anggaran RPJMD s/d Tahun 2023 (%)		Unit SKPD (Penanggung Jawab)
1	3	4	5	6		7		8		13 = 9+10+11+12		14 = 13/8 x 100%		15 = 7 + 13		16=15/6 x100%		16
				K	Rp	K	Rp	K	Rp	K	Rp	K	Rp	K	Rp	K	Rp	
			Pemerintah dan Swasta di wilayah Kerja Kecamatan															
	7.10.03.2.01.03	Peningkatan Efektifitas Kegiatan Pemberdayaan Masyarakat di Wilayah Kecamatan	Jumlah Laporan Peningkatan Efektifitas Kegiatan Pemberdayaan Masyarakat di Wilayah Kecamatan	12	18,131,200			12	18,131,200	12.000	29,500,000	100.00	162.70	12.000	29,500,000	100.00	162.70	

No	Kode	Urusan/Bidang Urusan Pemerintahan Daerah dan Program/Kegiatan	Indikator Kinerja Program (outcome)/ Kegiatan (output)	Target RPJMD pada Tahun 2023 (Periode RPJMD)		Realisasi Capaian Kinerja RPJMD s.d. RKPD Tahun Lalu (2022)		Target Kinerja dan Anggaran RKPD Tahun berjalan yg dievaluasi (2023)		Realisasi Capaian Kinerja dan Anggaran RKPD yang Dievaluasi (2023)		Tingkat Capaian Kinerja dan Realisasi Anggaran RKPD Tahun 2023 (%)		Realisasi Kinerja dan Anggaran RPJMDs/d tahun 2022 (Akhir Tahun Pelaksanaan RKPD Tahun 2023)		Tingkat Capaian Kinerja Dan Realisasi Anggaran RPJMD s/d Tahun 2023 (%)		Unit SKPD (Penanggung Jawab)
1	3	4	5	6		7		8		13 = 9+10+11+12		14 = 13/8 x 100%		15 = 7 + 13		16=15/6 x100%		16
				K	Rp	K	Rp	K	Rp	K	Rp	K	Rp	K	Rp	K	Rp	
	7.01.03.2.05	Koordinasi dan Sinkronisasi Pemberlakuan Pembatasan Kegiatan Masyarakat (PPKM)			50,000,000			6	50,000,000	6.00	19,023,000	100.00	38.05	6.00	19,023,000	#DIV/0!	38.05	
	7.01.03.2.05.03	Pembinaan Penaganan Covid-19 di Tingkat Desa dan Kelurahan (Kecamatan Sumber)	Jumlah Dokumen Pembinaan Penanganan Covid-19 di Tingkat Desa dan Kelurahan	6	50,000,000	6		3	50,000,000	3.00	32,389,000	100.00	64.78	9.00	32,389,000	150.00	64.78	

No	Kode	Urusan/Bidang Urusan Pemerintahan Daerah dan Program/Kegiatan	Indikator Kinerja Program (outcome)/ Kegiatan (output)	Target RPJMD pada Tahun 2023 (Periode RPJMD)		Realisasi Capaian Kinerja RPJMD s.d. RKPD Tahun Lalu (2022)		Target Kinerja dan Anggaran RKPD Tahun berjalan yg dievaluasi (2023)		Realisasi Capaian Kinerja dan Anggaran RKPD yang Dievaluasi (2023)		Tingkat Capaian Kinerja dan Realisasi Anggaran RKPD Tahun 2023 (%)		Realisasi Kinerja dan Anggaran RPJMDs/d tahun 2022 (Akhir Tahun Pelaksanaan RKPD Tahun 2023)		Tingkat Capaian Kinerja Dan Realisasi Anggaran RPJMD s/d Tahun 2023 (%)		Unit SKPD (Penanggung Jawab)
1	3	4	5	6		7		8		13 = 9+10+11+12		14 = 13/8 x 100%		15 = 7 + 13		16=15/6 x100%		16
				K	Rp	K	Rp	K	Rp	K	Rp	K	Rp	K	Rp	K	Rp	
		Rata-rata capaian kinerja (%)										100.00	151.95					
		Predikat kinerja										Sangat Tinggi	Sangat Tinggi					
	38178	Program Koordinasi Ketentraman dan Ketertiban Umum			55,172,000			100	55,172,000	80.00	92,600,000	80.00	167.84	80.00	92,600,000	#DIV/0!	167.84	
	7.10.04.2.01	Koordinasi Upaya Penyelenggaraan Ketentraman			55,172,000			6	55,172,000	6.00	92,600,000	100.00	167.84	6.00	92,600,000	#DIV/0!	167.84	

No	Kode	Urusan/Bidang Urusan Pemerintahan Daerah dan Program/Kegiatan	Indikator Kinerja Program (outcome)/ Kegiatan (output)	Target RPJMD pada Tahun 2023 (Periode RPJMD)		Realisasi Capaian Kinerja RPJMD s.d. RKPD Tahun Lalu (2022)		Target Kinerja dan Anggaran RKPD Tahun berjalan yg dievaluasi (2023)		Realisasi Capaian Kinerja dan Anggaran RKPD yang Dievaluasi (2023)		Tingkat Capaian Kinerja dan Realisasi Anggaran RKPD Tahun 2023 (%)		Realisasi Kinerja dan Anggaran RPJMDs/d tahun 2022 (Akhir Tahun Pelaksanaan RKPD Tahun 2023)		Tingkat Capaian Kinerja Dan Realisasi Anggaran RPJMD s/d Tahun 2023 (%)		Unit SKPD (Penanggung Jawab)
1	3	4	5	6		7		8		13 = 9+10+11+12		14 = 13/8 x 100%		15 = 7 + 13		16=15/6 x100%		16
				K	Rp	K	Rp	K	Rp	K	Rp	K	Rp	K	Rp	K	Rp	
		dan Ketertiban Umum																
	7.10.04.2.01.01	Sinergitas dengan Kepolisian Negara RI , TNI dan Instansi Vertikal di Wilayah Kecamatan	Jumlah Laporan Hasil Sinergitas dengan Kepolisian Negara RI , TNI dan Instansi Vertikal di Wilayah Kecamatan	4	55,172,000	4		4	55,172,000	4.00	92,600,000	100.00	167.84	8.00	92,600,000	200.00	167.84	

No	Kode	Urusan/Bidang Urusan Pemerintahan Daerah dan Program/Kegiatan	Indikator Kinerja Program (outcome)/ Kegiatan (output)	Target RPJMD pada Tahun 2023 (Periode RPJMD)		Realisasi Capaian Kinerja RPJMD s.d. RKPD Tahun Lalu (2022)		Target Kinerja dan Anggaran RKPD Tahun berjalan yg dievaluasi (2023)		Realisasi Capaian Kinerja dan Anggaran RKPD yang Dievaluasi (2023)		Tingkat Capaian Kinerja dan Realisasi Anggaran RKPD Tahun 2023 (%)		Realisasi Kinerja dan Anggaran RPJMDs/d tahun 2022 (Akhir Tahun Pelaksanaan RKPD Tahun 2023)		Tingkat Capaian Kinerja Dan Realisasi Anggaran RPJMD s/d Tahun 2023 (%)		Unit SKPD (Penanggung Jawab)
1	3	4	5	6		7		8		13 = 9+10+11+12		14 = 13/8 x 100%		15 = 7 + 13		16=15/6 x100%		16
				K	Rp	K	Rp	K	Rp	K	Rp	K	Rp	K	Rp	K	Rp	
		Rata-rata capaian kinerja (%)										93.33	167.84					
		Predikat kinerja										Sangat Tinggi	Sangat Tinggi					
	4.11.12.01.01	Program Penunjang Urusan Pemerintahan Daerah Kabupaten/Kota	Nilai Sakip Perangkat Daerah	81	2,775,010,878		0	81	2,847,529,866	81.00	2,640,402,334	100.00	92.73	81.00	2,640,402,334	100.00	95.15	Kec. Tegalsiwalan
	4.11.12.	Perencanaan, Penganggaran dan Evaluasi	Prosentase dokumen perencanaan	100	3,600,000		0	100	7,704,000	50.	4,944,000	50.00	64.17	50.	4,944,000			

No	Kode	Urusan/Bidang Urusan Pemerintahan Daerah dan Program/Kegiatan	Indikator Kinerja Program (outcome)/ Kegiatan (output)	Target RPJMD pada Tahun 2023 (Periode RPJMD)		Realisasi Capaian Kinerja RPJMD s.d. RKPD Tahun Lalu (2022)		Target Kinerja dan Anggaran RKPD Tahun berjalan yg dievaluasi (2023)		Realisasi Capaian Kinerja dan Anggaran RKPD yang Dievaluasi (2023)		Tingkat Capaian Kinerja dan Realisasi Anggaran RKPD Tahun 2023 (%)		Realisasi Kinerja dan Anggaran RPJMDs/d tahun 2022 (Akhir Tahun Pelaksanaan RKPD Tahun 2023)		Tingkat Capaian Kinerja Dan Realisasi Anggaran RPJMD s/d Tahun 2023 (%)		Unit SKPD (Penanggung Jawab)
1	3	4	5	6		7		8		13 = 9+10+11+12		14 = 13/8 x 100%		15 = 7 + 13		16=15/6 x100%		16
				K	Rp	K	Rp	K	Rp	K	Rp	K	Rp	K	Rp	K	Rp	
	01.01	Kinerja Perangkat Daerah	yang disusun tepat waktu							00				00				
	4.11.12.01.01.01	Penyusunan Dokumen Perencanaan Perangkat Daerah	Jumlah Dokumen Perencanaan yang disusun	12	1,200,000	12	0	12	2,200,000	9.00	2,175,000	75.00	98.86	21.00	2,175,000			
	4.11.12.01.01.02	Koordinasi dan Penyusunan Dokumen RKA-SKPD	Jumlah Dokumen RKA yang tersusun	12	1,200,000	12	0	12	3,504,000	9.00	975,000	75.00	27.83	21.00	975,000			
	4.11.12.	Koordinasi dan	Jumlah Dokumen	12	1,200,000	12	0	12	2,000,000	9.00	1,794,000	75.00	89.70	21.	1,794,000			

No	Kode	Urusan/Bidang Urusan Pemerintahan Daerah dan Program/Kegiatan	Indikator Kinerja Program (outcome)/ Kegiatan (output)	Target RPJMD pada Tahun 2023 (Periode RPJMD)		Realisasi Capaian Kinerja RPJMD s.d. RKPD Tahun Lalu (2022)		Target Kinerja dan Anggaran RKPD Tahun berjalan yg dievaluasi (2023)		Realisasi Capaian Kinerja dan Anggaran RKPD yang Dievaluasi (2023)		Tingkat Capaian Kinerja dan Realisasi Anggaran RKPD Tahun 2023 (%)		Realisasi Kinerja dan Anggaran RPJMDs/d tahun 2022 (Akhir Tahun Pelaksanaan RKPD Tahun 2023)		Tingkat Capaian Kinerja Dan Realisasi Anggaran RPJMD s/d Tahun 2023 (%)		Unit SKPD (Penanggung Jawab)
1	3	4	5	6		7		8		13 = 9+10+11+12		14 = 13/8 x 100%		15 = 7 + 13		16=15/6 x100%		16
				K	Rp	K	Rp	K	Rp	K	Rp	K	Rp	K	Rp	K	Rp	
	01.01.04	Penyusunan DPA-SKPD	DPA SKPD yang disusun											00				
	4.11.12.01.02	Administrasi Keuangan Perangkat Daerah	Prosentase dokumen pelaporan keuangan yang disusun tepat waktu		2,444,279,698		0		2,535,888,686	0.00	2,365,094,187	#DIV/0!	93.26	0.00	2,365,094,187			
	4.11.12.01.02.02	Penyediaan Gaji dan Tunjangan ASN	Jumlah Pembayaran Gaji dan Tunjangan ASN	12	2,428,277,698	12	0	12	2,512,386,686	9.00	2,349,746,187	75.00	93.53	21.00	2,349,746,187			
	4.11.12.	Penyediaan Administrasi	Jumlah Pembayaran Honorarium	12	16,002,000	12	0	12	23,502,000	9.00	15,348,000	75.00	65.31	21.	15,348,000			

No	Kode	Urusan/Bidang Urusan Pemerintahan Daerah dan Program/Kegiatan	Indikator Kinerja Program (outcome)/ Kegiatan (output)	Target RPJMD pada Tahun 2023 (Periode RPJMD)		Realisasi Capaian Kinerja RPJMD s.d. RKPD Tahun Lalu (2022)		Target Kinerja dan Anggaran RKPD Tahun berjalan yg dievaluasi (2023)		Realisasi Capaian Kinerja dan Anggaran RKPD yang Dievaluasi (2023)		Tingkat Capaian Kinerja dan Realisasi Anggaran RKPD Tahun 2023 (%)		Realisasi Kinerja dan Anggaran RPJMDs/d tahun 2022 (Akhir Tahun Pelaksanaan RKPD Tahun 2023)		Tingkat Capaian Kinerja Dan Realisasi Anggaran RPJMD s/d Tahun 2023 (%)		Unit SKPD (Penanggung Jawab)
1	3	4	5	6		7		8		13 = 9+10+11+12		14 = 13/8 x 100%		15 = 7 + 13		16=15/6 x100%		16
				K	Rp	K	Rp	K	Rp	K	Rp	K	Rp	K	Rp	K	Rp	
	01.02.03	Pelaksanaan Tugas ASN	Non PNS, Honorarium Pengelolaan Keuangan dan Asset serta Perjalanan Dinas											0 0				
	4.11.12.01.06	Administrasi Umum Perangkat Daerah	Prosentase pelaksanaan Administrasi Umum Perangkat Daerah tepat waktu		42,783,800		0		42,783,800	0.00	41,036,350	#DIV/0!	95.92	0.00	41,036,350			

No	Kode	Urusan/Bidang Urusan Pemerintahan Daerah dan Program/Kegiatan	Indikator Kinerja Program (outcome)/ Kegiatan (output)	Target RPJMD pada Tahun 2023 (Periode RPJMD)		Realisasi Capaian Kinerja RPJMD s.d. RKPD Tahun Lalu (2022)		Target Kinerja dan Anggaran RKPD Tahun berjalan yg dievaluasi (2023)		Realisasi Capaian Kinerja dan Anggaran RKPD yang Dievaluasi (2023)		Tingkat Capaian Kinerja dan Realisasi Anggaran RKPD Tahun 2023 (%)		Realisasi Kinerja dan Anggaran RPJMDs/d tahun 2022 (Akhir Tahun Pelaksanaan RKPD Tahun 2023)		Tingkat Capaian Kinerja Dan Realisasi Anggaran RPJMD s/d Tahun 2023 (%)		Unit SKPD (Penanggung Jawab)
1	3	4	5	6		7		8		13 = 9+10+11+12		14 = 13/8 x 100%		15 = 7 + 13		16=15/6 x100%		16
				K	Rp	K	Rp	K	Rp	K	Rp	K	Rp	K	Rp	K	Rp	
	4.11.12.01.06.02	Penyediaan Peralatan dan Perlengkapan Kantor	Jumlah Penyediaan Peralatan dan Perlengkapan Kantor (Belanja Alat Tulis Kantor)	12	21,900,000	12	0	12	20,883,800	9.00	19,136,350	75.00	91.63	21.00	19,136,350			
	4.11.12.01.06.04	Penyediaan Bahan Logistik Kantor	Jumlah Penyediaan BBM Operasional	12	20,883,800	12	0	12	21,900,000	9.00	21,900,000	75.00	100.00	21.00	21,900,000			
	4.11.12.01.08	Penyediaan Jasa Penunjang Urusan	Prosentase pemenuhan jasa pelayanan umum kantor		233,697,380		0		223,153,380	0.00	192,147,497	#DIV/0!	86.11	0.00	192,147,497			

No	Kode	Urusan/Bidang Urusan Pemerintahan Daerah dan Program/Kegiatan	Indikator Kinerja Program (outcome)/ Kegiatan (output)	Target RPJMD pada Tahun 2023 (Periode RPJMD)		Realisasi Capaian Kinerja RPJMD s.d. RKPD Tahun Lalu (2022)		Target Kinerja dan Anggaran RKPD Tahun berjalan yg dievaluasi (2023)		Realisasi Capaian Kinerja dan Anggaran RKPD yang Dievaluasi (2023)		Tingkat Capaian Kinerja dan Realisasi Anggaran RKPD Tahun 2023 (%)		Realisasi Kinerja dan Anggaran RPJMDs/d tahun 2022 (Akhir Tahun Pelaksanaan RKPD Tahun 2023)		Tingkat Capaian Kinerja Dan Realisasi Anggaran RPJMD s/d Tahun 2023 (%)		Unit SKPD (Penanggung Jawab)
1	3	4	5	6		7		8		13 = 9+10+11+12		14 = 13/8 x 100%		15 = 7 + 13		16=15/6 x100%		16
				K	Rp	K	Rp	K	Rp	K	Rp	K	Rp	K	Rp	K	Rp	
		Pemerintahan Daerah																
	4.11.12.01.08.02	Penyediaan Jasa Komunikasi, Sumber Daya Air dan Listrik	Jumlah Penyediaan Jasa Komunikasi, Sumber Daya Air dan Listrik (Air, Listrik, Telepon dan Internet)	12	28,502,200	12	0	12	28,502,200	9.00	22,248,276	75.00	78.06	21.00	22,248,276			
	4.11.12.01.08.04	Penyediaan Jasa Pelayanan Umum Kantor		12	205,195,180	12		12	194,651,180	3.00	169,899,221	25.00	87.28	15.00	169,899,221			

No	Kode	Urusan/Bidang Urusan Pemerintahan Daerah dan Program/Kegiatan	Indikator Kinerja Program (outcome)/ Kegiatan (output)	Target RPJMD pada Tahun 2023 (Periode RPJMD)		Realisasi Capaian Kinerja RPJMD s.d. RKPD Tahun Lalu (2022)		Target Kinerja dan Anggaran RKPD Tahun berjalan yg dievaluasi (2023)		Realisasi Capaian Kinerja dan Anggaran RKPD yang Dievaluasi (2023)		Tingkat Capaian Kinerja dan Realisasi Anggaran RKPD Tahun 2023 (%)		Realisasi Kinerja dan Anggaran RPJMDs/d tahun 2022 (Akhir Tahun Pelaksanaan RKPD Tahun 2023)		Tingkat Capaian Kinerja Dan Realisasi Anggaran RPJMD s/d Tahun 2023 (%)		Unit SKPD (Penanggung Jawab)
1	3	4	5	6		7		8		13 = 9+10+11+12		14 = 13/8 x 100%		15 = 7 + 13		16=15/6 x100%		16
				K	Rp	K	Rp	K	Rp	K	Rp	K	Rp	K	Rp	K	Rp	
	4.11.12.01.09	Pemeliharaan Barang Milik Daerah Penunjang Urusan Pemerintahan Daerah	Prosentase Barang Milik Daerah kondisi baik		50,650,000		0		38,000,000	0.00	37,180,300	#DIV/0!	97.84	0.00	37,180,300			
	4.11.12.01.09.01	Penyediaan Jasa Pemeliharaan, Biaya Pemeliharaan dan Pajak Kendaraan Perorangan Dinas atau	Jumlah Pemenuhan Pajak Kendaraan Dinas	12	15,460,000	12	0	12	19,640,000	9.00	19,037,800	75.00	96.93	21.00	19,037,800			

No	Kode	Urusan/Bidang Urusan Pemerintahan Daerah dan Program/Kegiatan	Indikator Kinerja Program (outcome)/ Kegiatan (output)	Target RPJMD pada Tahun 2023 (Periode RPJMD)		Realisasi Capaian Kinerja RPJMD s.d. RKPD Tahun Lalu (2022)		Target Kinerja dan Anggaran RKPD Tahun berjalan yg dievaluasi (2023)		Realisasi Capaian Kinerja dan Anggaran RKPD yang Dievaluasi (2023)		Tingkat Capaian Kinerja dan Realisasi Anggaran RKPD Tahun 2023 (%)		Realisasi Kinerja dan Anggaran RPJMDs/d tahun 2022 (Akhir Tahun Pelaksanaan RKPD Tahun 2023)		Tingkat Capaian Kinerja Dan Realisasi Anggaran RPJMD s/d Tahun 2023 (%)		Unit SKPD (Penanggung Jawab)
1	3	4	5	6		7		8		13 = 9+10+11+12		14 = 13/8 x 100%		15 = 7 + 13		16=15/6 x100%		16
				K	Rp	K	Rp	K	Rp	K	Rp	K	Rp	K	Rp	K	Rp	
		Kendaraan Dinas Jabatan																
	4.11.12.01.09.09	Pemeliharaan/ Rehabilitasi Gedung Kantor dan Bangunan Lainnya	Jumlah Pemeliharaan/Rehabilitasi Gedung Kantor	12	35,190,000	12	0	12	18,360,000	9.00	18,142,500	75.00	98.82	21.00	18,142,500			
											Rata-rata capaian kinerja (%)	75.00	97.87					
											Predikat kinerja	Sedang	Sangat Tinggi					

No	Kode	Urusan/Bidang Urusan Pemerintahan Daerah dan Program/Kegiatan	Indikator Kinerja Program (outcome)/ Kegiatan (output)	Target RPJMD pada Tahun 2023 (Periode RPJMD)		Realisasi Capaian Kinerja RPJMD s.d. RKPD Tahun Lalu (2022)		Target Kinerja dan Anggaran RKPD Tahun berjalan yg dievaluasi (2023)		Realisasi Capaian Kinerja dan Anggaran RKPD yang Dievaluasi (2023)		Tingkat Capaian Kinerja dan Realisasi Anggaran RKPD Tahun 2023 (%)		Realisasi Kinerja dan Anggaran RPJMDs/d tahun 2022 (Akhir Tahun Pelaksanaan RKPD Tahun 2023)		Tingkat Capaian Kinerja Dan Realisasi Anggaran RPJMD s/d Tahun 2023 (%)		Unit SKPD (Penanggung Jawab)
1	3	4	5	6		7		8		13 = 9+10+11+12		14 = 13/8 x 100%		15 = 7 + 13		16=15/6 x100%		16
				K	Rp	K	Rp	K	Rp	K	Rp	K	Rp	K	Rp	K	Rp	
	4.11.12.01.15	Program Penyelenggaraan Pemerintahan Dan Pelayanan Publik	Prosentase Peningkatan Pelayanan Publik yang dilaksanakan dengan baik dan lancar	100	35,512,000		0	100	54,512,000	75.00	30,620,000	75.00	56.17	75.00	30,620,000	75.00	86.22	
	4.11.12.01.15	Koordinasi Penyelenggaran Kegiatan Pemerintahan di Tingkat Kecamatan	Prosentase Peningkatan Koordinasi dan Fasilitasi Pemerintahan	100	17,156,000		0	100	26,056,000	75.00	12,610,000	75.00	48.40	75.00	12,610,000			

No	Kode	Urusan/Bidang Urusan Pemerintahan Daerah dan Program/Kegiatan	Indikator Kinerja Program (outcome)/ Kegiatan (output)	Target RPJMD pada Tahun 2023 (Periode RPJMD)		Realisasi Capaian Kinerja RPJMD s.d. RKPD Tahun Lalu (2022)		Target Kinerja dan Anggaran RKPD Tahun berjalan yg dievaluasi (2023)		Realisasi Capaian Kinerja dan Anggaran RKPD yang Dievaluasi (2023)		Tingkat Capaian Kinerja dan Realisasi Anggaran RKPD Tahun 2023 (%)		Realisasi Kinerja dan Anggaran RPJMDs/d tahun 2022 (Akhir Tahun Pelaksanaan RKPD Tahun 2023)		Tingkat Capaian Kinerja Dan Realisasi Anggaran RPJMD s/d Tahun 2023 (%)		Unit SKPD (Penanggung Jawab)
1	3	4	5	6		7		8		13 = 9+10+11+12		14 = 13/8 x 100%		15 = 7 + 13		16=15/6 x100%		16
				K	Rp	K	Rp	K	Rp	K	Rp	K	Rp	K	Rp	K	Rp	
		Koordinasi /Sinergi Perencanaan dan Pelaksanaan Kegiatan Pemerintahan dengan Perangkat Daerah dan Instansi Vertikal Terkait	Jumlah Koordinasi dan Fasilitasi Pemerintahan	12	7,556,000	12	0	12	16,456,000	9.00	15,065,000	75.00	91.55	21.00	15,065,000			
		Peningkatan Efektifitas Kegiatan	Jumlah Peningkatan Efektifitas	12	9,600,000	12	0	12	9,600,000	9.00	8,190,000	75.00	85.31	21.	8,190,000			

No	Kode	Urusan/Bidang Urusan Pemerintahan Daerah dan Program/Kegiatan	Indikator Kinerja Program (outcome)/ Kegiatan (output)	Target RPJMD pada Tahun 2023 (Periode RPJMD)		Realisasi Capaian Kinerja RPJMD s.d. RKPD Tahun Lalu (2022)		Target Kinerja dan Anggaran RKPD Tahun berjalan yg dievaluasi (2023)		Realisasi Capaian Kinerja dan Anggaran RKPD yang Dievaluasi (2023)		Tingkat Capaian Kinerja dan Realisasi Anggaran RKPD Tahun 2023 (%)		Realisasi Kinerja dan Anggaran RPJMDs/d tahun 2022 (Akhir Tahun Pelaksanaan RKPD Tahun 2023)		Tingkat Capaian Kinerja Dan Realisasi Anggaran RPJMD s/d Tahun 2023 (%)		Unit SKPD (Penanggung Jawab)
1	3	4	5	6		7		8		13 = 9+10+11+12		14 = 13/8 x 100%		15 = 7 + 13		16=15/6 x100%		16
				K	Rp	K	Rp	K	Rp	K	Rp	K	Rp	K	Rp	K	Rp	
		Pemerintahan di Tingkat Kecamatan	Kegiatan Pemerintahan											00				
		Pelaksanaan Urusan Pemerintahan yang Dilimpahkan kepada Camat	Prosentase Peningkatan Pelaksanaan Urusan Pemerintahan yang Dilimpahkan kepada Camat	100	18,356,000		0	100	28,456,000	75.000	18,010,000	75.00	63.29	75.000	18,010,000			
		Pelaksanaan Urusan Pemerintahan yang terkait	Jumlah Koordinasi dan Fasilitasi Nonperizinan	12	4,800,000	12	0	12	10,800,000	9.000	6,010,000	75.00	55.65	21.000	6,010,000			

No	Kode	Urusan/Bidang Urusan Pemerintahan Daerah dan Program/Kegiatan	Indikator Kinerja Program (outcome)/ Kegiatan (output)	Target RPJMD pada Tahun 2023 (Periode RPJMD)		Realisasi Capaian Kinerja RPJMD s.d. RKPD Tahun Lalu (2022)		Target Kinerja dan Anggaran RKPD Tahun berjalan yg dievaluasi (2023)		Realisasi Capaian Kinerja dan Anggaran RKPD yang Dievaluasi (2023)		Tingkat Capaian Kinerja dan Realisasi Anggaran RKPD Tahun 2023 (%)		Realisasi Kinerja dan Anggaran RPJMDs/d tahun 2022 (Akhir Tahun Pelaksanaan RKPD Tahun 2023)		Tingkat Capaian Kinerja Dan Realisasi Anggaran RPJMD s/d Tahun 2023 (%)		Unit SKPD (Penanggung Jawab)
1	3	4	5	6		7		8		13 = 9+10+11+12		14 = 13/8 x 100%		15 = 7 + 13		16=15/6 x100%		16
				K	Rp	K	Rp	K	Rp	K	Rp	K	Rp	K	Rp	K	Rp	
		dengan Nonperizinan																
	4.11.12.01.15.01	Pelaksanaan Urusan Pemerintahan yang Terkait dengan Kewenangan Lain yang Dilimpahkan	Jumlah Urusan Pemerintahan yang Terkait dengan Kewenangan Lain yang Dilimpahkan	12	13,556,000	12	0	12	17,656,000	9.000	12,000,000	75.00	67.97	21.000	12,000,000			
			Rata-rata capaian kinerja (%)									75.00	61.81					
			Predikat kinerja									Sedang	Rendah					

No	Kode	Urusan/Bidang Urusan Pemerintahan Daerah dan Program/Kegiatan	Indikator Kinerja Program (outcome)/ Kegiatan (output)	Target RPJMD pada Tahun 2023 (Periode RPJMD)		Realisasi Capaian Kinerja RPJMD s.d. RKPD Tahun Lalu (2022)		Target Kinerja dan Anggaran RKPD Tahun berjalan yg dievaluasi (2023)		Realisasi Capaian Kinerja dan Anggaran RKPD yang Dievaluasi (2023)		Tingkat Capaian Kinerja dan Realisasi Anggaran RKPD Tahun 2023 (%)		Realisasi Kinerja dan Anggaran RPJMDs/d tahun 2022 (Akhir Tahun Pelaksanaan RKPD Tahun 2023)		Tingkat Capaian Kinerja Dan Realisasi Anggaran RPJMD s/d Tahun 2023 (%)		Unit SKPD (Penanggung Jawab)
1	3	4	5	6		7		8		13 = 9+10+11+12		14 = 13/8 x 100%		15 = 7 + 13		16=15/6 x100%		16
				K	Rp	K	Rp	K	Rp	K	Rp	K	Rp	K	Rp	K	Rp	
	4.11.12.01.19	Program Pemberdayaan Masyarakat Desa dan Kelurahan	Koordinasi Kegiatan Pemberdayaan Desa	100	244,406,000			100	321,756,000	75.000	286,711,750	75.00	89.11	75.000	286,711,750	75.00	117.31	
	4.11.12.01.19.01	Peningkatan Partisipasi Masyarakat dalam Forum Musyawarah Perencanaan Pembangunan di Desa	Jumlah Lembaga Kemasyarakatan yang berpartisipasi dalam Forum Musyawarah Perencanaan Pembangunan di Desa		8,956,000			12	8,956,000	12.000	8,050,000	100.00	89.88	12.000	8,050,000			

No	Kode	Urusan/Bidang Urusan Pemerintahan Daerah dan Program/Kegiatan	Indikator Kinerja Program (outcome)/ Kegiatan (output)	Target RPJMD pada Tahun 2023 (Periode RPJMD)		Realisasi Capaian Kinerja RPJMD s.d. RKPD Tahun Lalu (2022)		Target Kinerja dan Anggaran RKPD Tahun berjalan yg dievaluasi (2023)		Realisasi Capaian Kinerja dan Anggaran RKPD yang Dievaluasi (2023)		Tingkat Capaian Kinerja dan Realisasi Anggaran RKPD Tahun 2023 (%)		Realisasi Kinerja dan Anggaran RPJMDs/d tahun 2022 (Akhir Tahun Pelaksanaan RKPD Tahun 2023)		Tingkat Capaian Kinerja Dan Realisasi Anggaran RPJMD s/d Tahun 2023 (%)		Unit SKPD (Penanggung Jawab)
1	3	4	5	6		7		8		13 = 9+10+11+12		14 = 13/8 x 100%		15 = 7 + 13		16=15/6 x100%		16
				K	Rp	K	Rp	K	Rp	K	Rp	K	Rp	K	Rp	K	Rp	
	4.11.12.01.19.02	Sinkronisasi Program Kerja dan Kegiatan Pemberdayaan Masyarakat yang dilakukan oleh Pemerintah dan Swasta Kecamatan	Jumlah Dokumen Sinkronisasi Program Kerja dan Kegiatan Pemberdayaan Masyarakat yang dilakukan oleh Pemerintah dan Swasta di wilayah		185,450,000			12	262,800,000	12.00	232,580,950	100.00	88.50	12.00	232,580,950			

No	Kode	Urusan/Bidang Urusan Pemerintahan Daerah dan Program/Kegiatan	Indikator Kinerja Program (outcome)/ Kegiatan (output)	Target RPJMD pada Tahun 2023 (Periode RPJMD)		Realisasi Capaian Kinerja RPJMD s.d. RKPD Tahun Lalu (2022)		Target Kinerja dan Anggaran RKPD Tahun berjalan yg dievaluasi (2023)		Realisasi Capaian Kinerja dan Anggaran RKPD yang Dievaluasi (2023)		Tingkat Capaian Kinerja dan Realisasi Anggaran RKPD Tahun 2023 (%)		Realisasi Kinerja dan Anggaran RPJMDs/d tahun 2022 (Akhir Tahun Pelaksanaan RKPD Tahun 2023)		Tingkat Capaian Kinerja Dan Realisasi Anggaran RPJMD s/d Tahun 2023 (%)		Unit SKPD (Penanggung Jawab)
1	3	4	5	6		7		8		13 = 9+10+11+12		14 = 13/8 x 100%		15 = 7 + 13		16=15/6 x100%		16
				K	Rp	K	Rp	K	Rp	K	Rp	K	Rp	K	Rp	K	Rp	
			Kerja Kecamatan															
		Koordinasi dan sinkronisasi pemberlakuan pembatasan kegiatan masyarakat (PPKM)	Koordinasi Kegiatan Pemberdayaan Desa		50,000,000			12	50,000,000	12.000	46,080,800	100.00	92.16	12.000	46,080,800			
		Pembinaan Penanganan Covid 19	Jumlah Dokumen Pembinaan		50,000,000			12	50,000,000	12.	46,080,800	100.00	92.16	12.	46,080,800			

No	Kode	Urusan/Bidang Urusan Pemerintahan Daerah dan Program/Kegiatan	Indikator Kinerja Program (outcome)/ Kegiatan (output)	Target RPJMD pada Tahun 2023 (Periode RPJMD)		Realisasi Capaian Kinerja RPJMD s.d. RKPD Tahun Lalu (2022)		Target Kinerja dan Anggaran RKPD Tahun berjalan yg dievaluasi (2023)		Realisasi Capaian Kinerja dan Anggaran RKPD yang Dievaluasi (2023)		Tingkat Capaian Kinerja dan Realisasi Anggaran RKPD Tahun 2023 (%)		Realisasi Kinerja dan Anggaran RPJMDs/d tahun 2022 (Akhir Tahun Pelaksanaan RKPD Tahun 2023)		Tingkat Capaian Kinerja Dan Realisasi Anggaran RPJMD s/d Tahun 2023 (%)		Unit SKPD (Penanggung Jawab)
1	3	4	5	6		7		8		13 = 9+10+11+12		14 = 13/8 x 100%		15 = 7 + 13		16=15/6 x100%		16
				K	Rp	K	Rp	K	Rp	K	Rp	K	Rp	K	Rp	K	Rp	
		Ditingkat Desa Dan Kelurahan	Penanganan Covid-19 di Tingkat Desa dan Kelurahan							0 0				0 0				
												100.00	92.16					
												Sangat Tinggi	Sangat Tinggi					
	4.11.12.01.23	Program Koordinasi Ketentraman dan Ketertiban Umum	Prosentase Fasilitasi Penyelenggaraan Ketentraman	100	57,864,400		0	100	63,264,400	100.000	55,756,000	100.00	88.13	100.000	55,756,000	100.00	96.36	

No	Kode	Urusan/Bidang Urusan Pemerintahan Daerah dan Program/Kegiatan	Indikator Kinerja Program (outcome)/ Kegiatan (output)	Target RPJMD pada Tahun 2023 (Periode RPJMD)		Realisasi Capaian Kinerja RPJMD s.d. RKPD Tahun Lalu (2022)		Target Kinerja dan Anggaran RKPD Tahun berjalan yg dievaluasi (2023)		Realisasi Capaian Kinerja dan Anggaran RKPD yang Dievaluasi (2023)		Tingkat Capaian Kinerja dan Realisasi Anggaran RKPD Tahun 2023 (%)		Realisasi Kinerja dan Anggaran RPJMDs/d tahun 2022 (Akhir Tahun Pelaksanaan RKPD Tahun 2023)		Tingkat Capaian Kinerja Dan Realisasi Anggaran RPJMD s/d Tahun 2023 (%)		Unit SKPD (Penanggung Jawab)
1	3	4	5	6		7		8		13 = 9+10+11+12		14 = 13/8 x 100%		15 = 7 + 13		16=15/6 x100%		16
				K	Rp	K	Rp	K	Rp	K	Rp	K	Rp	K	Rp	K	Rp	
			dan Ketertiban yang dilaksanakan dengan baik dan lancar															
	4.11.12.01.23	Koordinasi Upaya Penyelenggaraan Ketentraman dan Ketertiban Umum	Prosentase Fasilitasi Penyelenggaraan Ketentraman dan ketertiban Umum	100	57,864,400		0	100	63,264,400	100.000	55,756,000	100.00	88.13	100.000	55,756,000			

No	Kode	Urusan/Bidang Urusan Pemerintahan Daerah dan Program/Kegiatan	Indikator Kinerja Program (outcome)/ Kegiatan (output)	Target RPJMD pada Tahun 2023 (Periode RPJMD)		Realisasi Capaian Kinerja RPJMD s.d. RKPD Tahun Lalu (2022)		Target Kinerja dan Anggaran RKPD Tahun berjalan yg dievaluasi (2023)		Realisasi Capaian Kinerja dan Anggaran RKPD yang Dievaluasi (2023)		Tingkat Capaian Kinerja dan Realisasi Anggaran RKPD Tahun 2023 (%)		Realisasi Kinerja dan Anggaran RPJMDs/d tahun 2022 (Akhir Tahun Pelaksanaan RKPD Tahun 2023)		Tingkat Capaian Kinerja Dan Realisasi Anggaran RPJMD s/d Tahun 2023 (%)		Unit SKPD (Penanggung Jawab)
1	3	4	5	6		7		8		13 = 9+10+11+12		14 = 13/8 x 100%		15 = 7 + 13		16=15/6 x100%		16
				K	Rp	K	Rp	K	Rp	K	Rp	K	Rp	K	Rp	K	Rp	
		Sinergitas dengan Kepolisian Negara Republik Indonesia, Tentara Nasional Indonesia dan Instansi Vertikal di Wilayah Kecamatan	Jumlah Fasilitasi Hari Besar Nasional, HUT RI dan Hut Kabupaten Probolinggo	12	53,064,400	12	0	12	56,864,400	12.000	50,881,000	100.00	89.48	24.000	50,881,000			
	4.11.12.	Harmonisasi Hubungan dengan Tokoh	Jumlah Fasilitasi Harmonisasi	12	4,800,000	12	0	12	6,400,000	9.000	4,875,000	75.00	76.17	21.	4,875,000			

No	Kode	Urusan/Bidang Urusan Pemerintahan Daerah dan Program/Kegiatan	Indikator Kinerja Program (outcome)/ Kegiatan (output)	Target RPJMD pada Tahun 2023 (Periode RPJMD)		Realisasi Capaian Kinerja RPJMD s.d. RKPD Tahun Lalu (2022)		Target Kinerja dan Anggaran RKPD Tahun berjalan yg dievaluasi (2023)		Realisasi Capaian Kinerja dan Anggaran RKPD yang Dievaluasi (2023)		Tingkat Capaian Kinerja dan Realisasi Anggaran RKPD Tahun 2023 (%)		Realisasi Kinerja dan Anggaran RPJMDs/d tahun 2022 (Akhir Tahun Pelaksanaan RKPD Tahun 2023)		Tingkat Capaian Kinerja Dan Realisasi Anggaran RPJMD s/d Tahun 2023 (%)		Unit SKPD (Penanggung Jawab)
1	3	4	5	6		7		8		13 = 9+10+11+12		14 = 13/8 x 100%		15 = 7 + 13		16=15/6 x100%		16
				K	Rp	K	Rp	K	Rp	K	Rp	K	Rp	K	Rp	K	Rp	
	01.23.01	Agama dan Tokoh Masyarakat	Hubungan dengan Tokoh Agama dan Tokoh Masyarakat											00				
											Rata-rata capaian kinerja (%)	87.50	82.82					
											Predikat kinerja	Tinggi	Tinggi					
	1.14 16667	Program Penyelenggaraan Urusan Pemerintahan Umum	Prosentase Fasilitasi Penyelenggraan Urusan Pemerintahan Umum yang dilaksanakan	100	61,233,000		0	100	68,423,000	100.000	65,048,000	100.00	95.07	100.000	65,048,000	100.00	106.23	

No	Kode	Urusan/Bidang Urusan Pemerintahan Daerah dan Program/Kegiatan	Indikator Kinerja Program (outcome)/ Kegiatan (output)	Target RPJMD pada Tahun 2023 (Periode RPJMD)		Realisasi Capaian Kinerja RPJMD s.d. RKPD Tahun Lalu (2022)		Target Kinerja dan Anggaran RKPD Tahun berjalan yg dievaluasi (2023)		Realisasi Capaian Kinerja dan Anggaran RKPD yang Dievaluasi (2023)		Tingkat Capaian Kinerja dan Realisasi Anggaran RKPD Tahun 2023 (%)		Realisasi Kinerja dan Anggaran RPJMDs/d tahun 2022 (Akhir Tahun Pelaksanaan RKPD Tahun 2023)		Tingkat Capaian Kinerja Dan Realisasi Anggaran RPJMD s/d Tahun 2023 (%)		Unit SKPD (Penanggung Jawab)
1	3	4	5	6		7		8		13 = 9+10+11+12		14 = 13/8 x 100%		15 = 7 + 13		16=15/6 x100%		16
				K	Rp	K	Rp	K	Rp	K	Rp	K	Rp	K	Rp	K	Rp	
			dengan baik dan lancar															
	4.11.12.01.27	Penyelenggaraan Urusan Pemerintahan Umum sesuai Penugasan Kepala Daerah	Prosentase Penyelenggaraan Urusan Pemerintahan Umum	100	61,233,000		0	100	68,423,000	100.000	65,048,000	100.00	95.07	100.000	65,048,000	100.00	106.23	

No	Kode	Urusan/Bidang Urusan Pemerintahan Daerah dan Program/Kegiatan	Indikator Kinerja Program (outcome)/ Kegiatan (output)	Target RPJMD pada Tahun 2023 (Periode RPJMD)		Realisasi Capaian Kinerja RPJMD s.d. RKPD Tahun Lalu (2022)		Target Kinerja dan Anggaran RKPD Tahun berjalan yg dievaluasi (2023)		Realisasi Capaian Kinerja dan Anggaran RKPD yang Dievaluasi (2023)		Tingkat Capaian Kinerja dan Realisasi Anggaran RKPD Tahun 2023 (%)		Realisasi Kinerja dan Anggaran RPJMDs/d tahun 2022 (Akhir Tahun Pelaksanaan RKPD Tahun 2023)		Tingkat Capaian Kinerja Dan Realisasi Anggaran RPJMD s/d Tahun 2023 (%)		Unit SKPD (Penanggung Jawab)
1	3	4	5	6		7		8		13 = 9+10+11+12		14 = 13/8 x 100%		15 = 7 + 13		16=15/6 x100%		16
				K	Rp	K	Rp	K	Rp	K	Rp	K	Rp	K	Rp	K	Rp	
		Pembinaan Wawasan Kebangsaan dan Ketahanan Nasional dalam Rangka Memantapkan Pengamalan Pancasila, Pelaksanaan Undang-Undang Dasar Negara republik Indonesia	Jumlah Fasilitasi Pembinaan Wawasan Kebangsaan dan Peringatan Hari Besar Keagamaan	12	48,483,000	12	0	12	53,683,000	12.000	51,238,000	100.00	95.45	24.000	51,238,000	200.00	105.68	

No	Kode	Urusan/Bidang Urusan Pemerintahan Daerah dan Program/Kegiatan	Indikator Kinerja Program (outcome)/ Kegiatan (output)	Target RPJMD pada Tahun 2023 (Periode RPJMD)		Realisasi Capaian Kinerja RPJMD s.d. RKPD Tahun Lalu (2022)		Target Kinerja dan Anggaran RKPD Tahun berjalan yg dievaluasi (2023)		Realisasi Capaian Kinerja dan Anggaran RKPD yang Dievaluasi (2023)		Tingkat Capaian Kinerja dan Realisasi Anggaran RKPD Tahun 2023 (%)		Realisasi Kinerja dan Anggaran RPJMDs/d tahun 2022 (Akhir Tahun Pelaksanaan RKPD Tahun 2023)		Tingkat Capaian Kinerja Dan Realisasi Anggaran RPJMD s/d Tahun 2023 (%)		Unit SKPD (Penanggung Jawab)
1	3	4	5	6		7		8		13 = 9+10+11+12		14 = 13/8 x 100%		15 = 7 + 13		16=15/6 x100%		16
				K	Rp	K	Rp	K	Rp	K	Rp	K	Rp	K	Rp	K	Rp	
		tahun 1945, Pelestarian Bhineka Tunggal Ika serta Pemertahanan dan Pemeliharaan Keutuhan Negara Kesatuan Republik Indonesia																
	4.11.12.	Fasilitasi, Koordinasi dan	Jumlah Fasilitasi Koordinasi	12	12,750,000	12	0	12	14,740,000	12.	13,810,000	100.00	93.69	24.	13,810,000	200.00	108.31	

No	Kode	Urusan/Bidang Urusan Pemerintahan Daerah dan Program/Kegiatan	Indikator Kinerja Program (outcome)/ Kegiatan (output)	Target RPJMD pada Tahun 2023 (Periode RPJMD)		Realisasi Capaian Kinerja RPJMD s.d. RKPD Tahun Lalu (2022)		Target Kinerja dan Anggaran RKPD Tahun berjalan yg dievaluasi (2023)		Realisasi Capaian Kinerja dan Anggaran RKPD yang Dievaluasi (2023)		Tingkat Capaian Kinerja dan Realisasi Anggaran RKPD Tahun 2023 (%)		Realisasi Kinerja dan Anggaran RPJMDs/d tahun 2022 (Akhir Tahun Pelaksanaan RKPD Tahun 2023)		Tingkat Capaian Kinerja Dan Realisasi Anggaran RPJMD s/d Tahun 2023 (%)		Unit SKPD (Penanggung Jawab)
1	3	4	5	6		7		8		13 = 9+10+11+12		14 = 13/8 x 100%		15 = 7 + 13		16=15/6 x100%		16
				K	Rp	K	Rp	K	Rp	K	Rp	K	Rp	K	Rp	K	Rp	
	01.27.01	Pembinaan (Bimtek, Sosialisasi, Konsultasi) Wawasan Kebangsaan dan Ketahanan Nasional	dan Pembinaan (Bimtek, Sosialisasi, Konsultasi) Wawasan Kebangsaan dan Ketahanan Nasional							00				00				
			Rata-rata capaian kinerja (%)									100.00	94.57					
			Predikat kinerja									Sangat Tinggi	Sangat Tinggi					

No	Kode	Urusan/Bidang Urusan Pemerintahan Daerah dan Program/Kegiatan	Indikator Kinerja Program (outcome)/ Kegiatan (output)	Target RPJMD pada Tahun 2023 (Periode RPJMD)		Realisasi Capaian Kinerja RPJMD s.d. RKPD Tahun Lalu (2022)		Target Kinerja dan Anggaran RKPD Tahun berjalan yg dievaluasi (2023)		Realisasi Capaian Kinerja dan Anggaran RKPD yang Dievaluasi (2023)		Tingkat Capaian Kinerja dan Realisasi Anggaran RKPD Tahun 2023 (%)		Realisasi Kinerja dan Anggaran RPJMDs/d tahun 2022 (Akhir Tahun Pelaksanaan RKPD Tahun 2023)		Tingkat Capaian Kinerja Dan Realisasi Anggaran RPJMD s/d Tahun 2023 (%)		Unit SKPD (Penanggung Jawab)
1	3	4	5	6		7		8		13 = 9+10+11+12		14 = 13/8 x 100%		15 = 7 + 13		16=15/6 x100%		16
				K	Rp	K	Rp	K	Rp	K	Rp	K	Rp	K	Rp	K	Rp	
1	7.01.01	PROGRAM PENUNJANG URUSAN PEMERINTAHAN DAERAH KABUPATEN/ KOTA	Persentase Peningkatan Nilai SAKIP Perangkat Daerah	100	2,524,725,792			100	2,539,667,838	90.12	2,288,670,206	90.12	90.12	90.12	2,288,670,206	90.12	90.65	Kec. Tiris
	7.01.01.2.01	Perencanaan, Penganggaran, dan Evaluasi Kinerja Perangkat Daerah	Prosentase pemenuhan Dokumen perencanaan dan pelaporan kinerja Pendukung	100	800,000			100	2,520,000	65.87	1,660,000	65.87	65.87	65.87	1,660,000	65.87	207.50	

No	Kode	Urusan/Bidang Urusan Pemerintahan Daerah dan Program/Kegiatan	Indikator Kinerja Program (outcome)/ Kegiatan (output)	Target RPJMD pada Tahun 2023 (Periode RPJMD)		Realisasi Capaian Kinerja RPJMD s.d. RKPD Tahun Lalu (2022)		Target Kinerja dan Anggaran RKPD Tahun berjalan yg dievaluasi (2023)		Realisasi Capaian Kinerja dan Anggaran RKPD yang Dievaluasi (2023)		Tingkat Capaian Kinerja dan Realisasi Anggaran RKPD Tahun 2023 (%)		Realisasi Kinerja dan Anggaran RPJMDs/d tahun 2022 (Akhir Tahun Pelaksanaan RKPD Tahun 2023)		Tingkat Capaian Kinerja Dan Realisasi Anggaran RPJMD s/d Tahun 2023 (%)		Unit SKPD (Penanggung Jawab)
1	3	4	5	6		7		8		13 = 9+10+11+12		14 = 13/8 x 100%		15 = 7 + 13		16=15/6 x100%		16
				K	Rp	K	Rp	K	Rp	K	Rp	K	Rp	K	Rp	K	Rp	
			Tugas dan Fungsi PD															
	7.01.01.2.02	Administrasi Keuangan Perangkat Daerah	Prosentase Penatausahaan dan pelaporan keuangan yang berkualitas dan tepat waktu	100	2,337,613,392			100	2,237,525,000	91.36	2,044,112,858	91.36	91.36	91.36	2,044,112,858	91.36	87.44	
	7.01.01.2.06	Administrasi Umum Perangkat Daerah	Pemenuhan, Penyediaan dan Perawatan/Pr	100	88,017,700			100	89,248,180	80.16	71,544,012	80.16	80.16	80.16	71,544,012	80.16	81.28	

No	Kode	Urusan/Bidang Urusan Pemerintahan Daerah dan Program/Kegiatan	Indikator Kinerja Program (outcome)/ Kegiatan (output)	Target RPJMD pada Tahun 2023 (Periode RPJMD)		Realisasi Capaian Kinerja RPJMD s.d. RKPD Tahun Lalu (2022)		Target Kinerja dan Anggaran RKPD Tahun berjalan yg dievaluasi (2023)		Realisasi Capaian Kinerja dan Anggaran RKPD yang Dievaluasi (2023)		Tingkat Capaian Kinerja dan Realisasi Anggaran RKPD Tahun 2023 (%)		Realisasi Kinerja dan Anggaran RPJMDs/d tahun 2022 (Akhir Tahun Pelaksanaan RKPD Tahun 2023)		Tingkat Capaian Kinerja Dan Realisasi Anggaran RPJMD s/d Tahun 2023 (%)		Unit SKPD (Penanggung Jawab)
1	3	4	5	6		7		8		13 = 9+10+11+12		14 = 13/8 x 100%		15 = 7 + 13		16=15/6 x100%		16
				K	Rp	K	Rp	K	Rp	K	Rp	K	Rp	K	Rp	K	Rp	
			osentase pemenuhan layanan administrasi umum yang mendukung kelancaran tugas dan fungsi PD															
	7.01.01.2.07	Pengadaan Barang Milik Daerah Penunjang Urusan Pemerintah Daerah	Prosentase pengadaan barang milik daerah	100	19,954,000			100	18,555,000	1000.000	18,555,000	100.00	100.00	1000.000	18,555,000	100.00	92.99	

No	Kode	Urusan/Bidang Urusan Pemerintahan Daerah dan Program/Kegiatan	Indikator Kinerja Program (outcome)/ Kegiatan (output)	Target RPJMD pada Tahun 2023 (Periode RPJMD)		Realisasi Capaian Kinerja RPJMD s.d. RKPD Tahun Lalu (2022)		Target Kinerja dan Anggaran RKPD Tahun berjalan yg dievaluasi (2023)		Realisasi Capaian Kinerja dan Anggaran RKPD yang Dievaluasi (2023)		Tingkat Capaian Kinerja dan Realisasi Anggaran RKPD Tahun 2023 (%)		Realisasi Kinerja dan Anggaran RPJMDs/d tahun 2022 (Akhir Tahun Pelaksanaan RKPD Tahun 2023)		Tingkat Capaian Kinerja Dan Realisasi Anggaran RPJMD s/d Tahun 2023 (%)		Unit SKPD (Penanggung Jawab)
1	3	4	5	6		7		8		13 = 9+10+11+12		14 = 13/8 x 100%		15 = 7 + 13		16=15/6 x100%		16
				K	Rp	K	Rp	K	Rp	K	Rp	K	Rp	K	Rp	K	Rp	
	7.01.01.2.08	Penyediaan Jasa Penunjang Urusan Pemerintahan Daerah	Prosentase Pemenuhan Layanan Manajemen Perkantoran	100	69,748,700			100	133,557,464	92.45	123,468,036	92.45	92.45	92.45	123,468,036	92.45	177.02	
	7.01.01.2.09	Pemeliharaan Barang Milik Daerah Penunjang Urusan Pemerintahan Daerah	Prosentase Pemenuhan Layanan manajemen Perkantoran	100	8,592,000			100	58,262,194	50.34	29,330,300	50.34	50.34	50.34	29,330,300	50.34	341.37	
										Rata-rata capaian kinerja (%)		81.47	81.47					

No	Kode	Urusan/Bidang Urusan Pemerintahan Daerah dan Program/Kegiatan	Indikator Kinerja Program (outcome)/ Kegiatan (output)	Target RPJMD pada Tahun 2023 (Periode RPJMD)		Realisasi Capaian Kinerja RPJMD s.d. RKPD Tahun Lalu (2022)		Target Kinerja dan Anggaran RKPD Tahun berjalan yg dievaluasi (2023)		Realisasi Capaian Kinerja dan Anggaran RKPD yang Dievaluasi (2023)		Tingkat Capaian Kinerja dan Realisasi Anggaran RKPD Tahun 2023 (%)		Realisasi Kinerja dan Anggaran RPJMDs/d tahun 2022 (Akhir Tahun Pelaksanaan RKPD Tahun 2023)		Tingkat Capaian Kinerja Dan Realisasi Anggaran RPJMD s/d Tahun 2023 (%)		Unit SKPD (Penanggung Jawab)
1	3	4	5	6		7		8		13 = 9+10+11+12		14 = 13/8 x 100%		15 = 7 + 13		16=15/6 x100%		16
				K	Rp	K	Rp	K	Rp	K	Rp	K	Rp	K	Rp	K	Rp	
		Predikat kinerja										Tinggi	Tinggi					
2	7:01:02	PROGRAM PENYELENGGARAAN PEMERINTAHAN DAN PELAYANAN PUBLIK	Persentase jenis pelayanan publik yang dilaksanakan sesuai pedoman standar pelayanan	95	45,650,800			95	24,867,726	85.81	21,338,000	90.32	85.81	85.81	21,338,000	90.32	46.74	Kec. Tiris
	7.01.02.2.01	Koordinasi Penyelenggaraan Kegiatan Pemerintahan	Persentase kegiatan pemerintahan yang sesuai dengan PD	90	41,136,800			90	20,353,726	104.84	21,338,000	116.48	104.84	104.84	21,338,000	116.48	51.87	

No	Kode	Urusan/Bidang Urusan Pemerintahan Daerah dan Program/Kegiatan	Indikator Kinerja Program (outcome)/ Kegiatan (output)	Target RPJMD pada Tahun 2023 (Periode RPJMD)		Realisasi Capaian Kinerja RPJMD s.d. RKPD Tahun Lalu (2022)		Target Kinerja dan Anggaran RKPD Tahun berjalan yg dievaluasi (2023)		Realisasi Capaian Kinerja dan Anggaran RKPD yang Dievaluasi (2023)		Tingkat Capaian Kinerja dan Realisasi Anggaran RKPD Tahun 2023 (%)		Realisasi Kinerja dan Anggaran RPJMDs/d tahun 2022 (Akhir Tahun Pelaksanaan RKPD Tahun 2023)		Tingkat Capaian Kinerja Dan Realisasi Anggaran RPJMD s/d Tahun 2023 (%)		Unit SKPD (Penanggung Jawab)
1	3	4	5	6		7		8		13 = 9+10+11+12		14 = 13/8 x 100%		15 = 7 + 13		16=15/6 x100%		16
				K	Rp	K	Rp	K	Rp	K	Rp	K	Rp	K	Rp	K	Rp	
		di Tingkat Kecamatan	dan instansi vertikal terkait															
	7.01.02.2.04	Pelaksanaan Urusan Pemerintahan yang Dilimpahkan kepada Camat	Persentase pelayananan non perizinan yang terfaasilitasi	90	4,514,000			90	4,514,000	0.00	-	0.00	0.00	0.00	-	0.00	0.00	
											Rata-rata capaian kinerja (%)	68.94	63.55					
											Predikat kinerja	Sedang	Rendah					

No	Kode	Urusan/Bidang Urusan Pemerintahan Daerah dan Program/Kegiatan	Indikator Kinerja Program (outcome)/ Kegiatan (output)	Target RPJMD pada Tahun 2023 (Periode RPJMD)		Realisasi Capaian Kinerja RPJMD s.d. RKPD Tahun Lalu (2022)		Target Kinerja dan Anggaran RKPD Tahun berjalan yg dievaluasi (2023)		Realisasi Capaian Kinerja dan Anggaran RKPD yang Dievaluasi (2023)		Tingkat Capaian Kinerja dan Realisasi Anggaran RKPD Tahun 2023 (%)		Realisasi Kinerja dan Anggaran RPJMDs/d tahun 2022 (Akhir Tahun Pelaksanaan RKPD Tahun 2023)		Tingkat Capaian Kinerja Dan Realisasi Anggaran RPJMD s/d Tahun 2023 (%)		Unit SKPD (Penanggung Jawab)
1	3	4	5	6		7		8		13 = 9+10+11+12		14 = 13/8 x 100%		15 = 7 + 13		16=15/6 x100%		16
				K	Rp	K	Rp	K	Rp	K	Rp	K	Rp	K	Rp	K	Rp	
3	7:01:03	PROGRAM PEMBERDAYAAN MASYARAKAT DESA DAN KELURAHAN	Persentase desa/kelurahan yang aktif dalam pembangunan desa	100	273,435,100			100	415,643,200	94.53	392,889,500	94.53	94.53	94.53	392,889,500	94.53	143.69	Kec. Tiris
	7.01.03.2.01	Koordinasi Kegiatan Pemberdayaan Desa	Presentase desa/kelurahan yang kelompok masyarakatnya telah diberdayakan	100	223,435,100			100	365,643,200	95.96	350,886,500	95.96	95.96	95.96	350,886,500	95.96	157.04	
	7.01.03.2.05	Koordinasi dan Sinkronisasi	Jumlah Pembinaan Penanganan	100	50,000,000			100	50,000,000	84.	42,003,000	84.01	84.01	84.	42,003,000	84.01	84.01	

No	Kode	Urusan/Bidang Urusan Pemerintahan Daerah dan Program/Kegiatan	Indikator Kinerja Program (outcome)/ Kegiatan (output)	Target RPJMD pada Tahun 2023 (Periode RPJMD)		Realisasi Capaian Kinerja RPJMD s.d. RKPD Tahun Lalu (2022)		Target Kinerja dan Anggaran RKPD Tahun berjalan yg dievaluasi (2023)		Realisasi Capaian Kinerja dan Anggaran RKPD yang Dievaluasi (2023)		Tingkat Capaian Kinerja dan Realisasi Anggaran RKPD Tahun 2023 (%)		Realisasi Kinerja dan Anggaran RPJMDs/d tahun 2022 (Akhir Tahun Pelaksanaan RKPD Tahun 2023)		Tingkat Capaian Kinerja Dan Realisasi Anggaran RPJMD s/d Tahun 2023 (%)		Unit SKPD (Penanggung Jawab)
1	3	4	5	6		7		8		13 = 9+10+11+12		14 = 13/8 x 100%		15 = 7 + 13		16=15/6 x100%		16
				K	Rp	K	Rp	K	Rp	K	Rp	K	Rp	K	Rp	K	Rp	
		Pemberlakuan Pembatasan Kegiatan Masyarakat (PPKM)	Covid-19 di Tingkat Desa dan Kelurahan diberdayakan							01				01				
											Rata-rata capaian kinerja (%)	91.50	91.50					
											Predikat kinerja	Sangat Tinggi	Sangat Tinggi					
4	7:01:04	PROGRAM KOORDINASI KETENTRAMAN DAN	Persentase pengaduan/gangguan ketentraman dan	100	58,791,900			100	46,935,300	96.81	45,438,000	96.81	96.81	96.81	45,438,000	96.81	77.29	Kec. Tiris

No	Kode	Urusan/Bidang Urusan Pemerintahan Daerah dan Program/Kegiatan	Indikator Kinerja Program (outcome)/ Kegiatan (output)	Target RPJMD pada Tahun 2023 (Periode RPJMD)		Realisasi Capaian Kinerja RPJMD s.d. RKPD Tahun Lalu (2022)		Target Kinerja dan Anggaran RKPD Tahun berjalan yg dievaluasi (2023)		Realisasi Capaian Kinerja dan Anggaran RKPD yang Dievaluasi (2023)		Tingkat Capaian Kinerja dan Realisasi Anggaran RKPD Tahun 2023 (%)		Realisasi Kinerja dan Anggaran RPJMDs/d tahun 2022 (Akhir Tahun Pelaksanaan RKPD Tahun 2023)		Tingkat Capaian Kinerja Dan Realisasi Anggaran RPJMD s/d Tahun 2023 (%)		Unit SKPD (Penanggung Jawab)
1	3	4	5	6		7		8		13 = 9+10+11+12		14 = 13/8 x 100%		15 = 7 + 13		16=15/6 x100%		16
				K	Rp	K	Rp	K	Rp	K	Rp	K	Rp	K	Rp	K	Rp	
		KETERTIBAN UMUM	ketertiban umum yang terfasilitasi															
	7.01.04.2.01	Koordinasi Upaya Penyelenggaraan Ketentraman dan Ketertiban Umum	Persentase ketentraman dan ketertiban umum yang terfasilitasi	100	58,791,900			100	46,935,300	96.81	45,438,000	96.81	96.81	96.81	45,438,000	96.81	77.29	
											Rata-rata capaian kinerja (%)	96.81	96.81					
											Predikat kinerja	Sangat Tinggi	Sangat Tinggi					

No	Kode	Urusan/Bidang Urusan Pemerintahan Daerah dan Program/Kegiatan	Indikator Kinerja Program (outcome)/ Kegiatan (output)	Target RPJMD pada Tahun 2023 (Periode RPJMD)		Realisasi Capaian Kinerja RPJMD s.d. RKPD Tahun Lalu (2022)		Target Kinerja dan Anggaran RKPD Tahun berjalan yg dievaluasi (2023)		Realisasi Capaian Kinerja dan Anggaran RKPD yang Dievaluasi (2023)		Tingkat Capaian Kinerja dan Realisasi Anggaran RKPD Tahun 2023 (%)		Realisasi Kinerja dan Anggaran RPJMDs/d tahun 2022 (Akhir Tahun Pelaksanaan RKPD Tahun 2023)		Tingkat Capaian Kinerja Dan Realisasi Anggaran RPJMD s/d Tahun 2023 (%)		Unit SKPD (Penanggung Jawab)
1	3	4	5	6		7		8		13 = 9+10+11+12		14 = 13/8 x 100%		15 = 7 + 13		16=15/6 x100%		16
				K	Rp	K	Rp	K	Rp	K	Rp	K	Rp	K	Rp	K	Rp	
5	7:01:05	PROGRAM PENYELENGGARAAN URUSAN PEMERINTAHAN UMUM	Persentase fasilitasi penyelenggaraan urusan pemerintahan umum yang terlaksana dengan baik	100	29,210,800			100	44,352,800	86.29	38,271,000	86.29	86.29	86.29	38,271,000	86.29	131.02	Kec. Tiris
	7.01.05.2.01	Penyelenggaraan Urusan Pemerintahan Umum sesuai Penugasan Kepala Daerah	Persentase lembaga masyarakat desa/kelurahan yang mendapatkan pembinaan mengenai	80	29,210,800			80	44,352,800	86.29	38,271,000	107.86	86.29	86.29	38,271,000	107.86	131.02	

No	Kode	Urusan/Bidang Urusan Pemerintahan Daerah dan Program/Kegiatan	Indikator Kinerja Program (outcome)/ Kegiatan (output)	Target RPJMD pada Tahun 2023 (Periode RPJMD)		Realisasi Capaian Kinerja RPJMD s.d. RKPD Tahun Lalu (2022)		Target Kinerja dan Anggaran RKPD Tahun berjalan yg dievaluasi (2023)		Realisasi Capaian Kinerja dan Anggaran RKPD yang Dievaluasi (2023)		Tingkat Capaian Kinerja dan Realisasi Anggaran RKPD Tahun 2023 (%)		Realisasi Kinerja dan Anggaran RPJMDs/d tahun 2022 (Akhir Tahun Pelaksanaan RKPD Tahun 2023)		Tingkat Capaian Kinerja Dan Realisasi Anggaran RPJMD s/d Tahun 2023 (%)		Unit SKPD (Penanggung Jawab)
1	3	4	5	6		7		8		13 = 9+10+11+12		14 = 13/8 x 100%		15 = 7 + 13		16=15/6 x100%		16
				K	Rp	K	Rp	K	Rp	K	Rp	K	Rp	K	Rp	K	Rp	
			wawasan kebangsaan															
		Rata-rata capaian kinerja (%)										97.07	86.29					
		Predikat kinerja										Sangat Tinggi	Tinggi					
	4.11.12.01.01	Program Penunjang Urusan Pemerintahan Daerah Kabupaten/Kota	Nilai Sakip Perangkat Daerah	81	2,649,589,596	81	2,442,505,014	81	2,447,708,912	81.000	2,371,314,225	100	96.88	162	4,813,819,239	200.00	181.68	Kec. Tongas

No	Kode	Urusan/Bidang Urusan Pemerintahan Daerah dan Program/Kegiatan	Indikator Kinerja Program (outcome)/ Kegiatan (output)	Target RPJMD pada Tahun 2023 (Periode RPJMD)		Realisasi Capaian Kinerja RPJMD s.d. RKPD Tahun Lalu (2022)		Target Kinerja dan Anggaran RKPD Tahun berjalan yg dievaluasi (2023)		Realisasi Capaian Kinerja dan Anggaran RKPD yang Dievaluasi (2023)		Tingkat Capaian Kinerja dan Realisasi Anggaran RKPD Tahun 2023 (%)		Realisasi Kinerja dan Anggaran RPJMDs/d tahun 2022 (Akhir Tahun Pelaksanaan RKPD Tahun 2023)		Tingkat Capaian Kinerja Dan Realisasi Anggaran RPJMD s/d Tahun 2023 (%)		Unit SKPD (Penanggung Jawab)
1	3	4	5	6		7		8		13 = 9+10+11+12		14 = 13/8 x 100%		15 = 7 + 13		16=15/6 x100%		16
				K	Rp	K	Rp	K	Rp	K	Rp	K	Rp	K	Rp	K	Rp	
	4.11.12.01.01	Perencanaan, Penganggaran dan Evaluasi Kinerja Perangkat Daerah	Prosentase dokumen perencanaan yang disusun tepat waktu	100	14,549,000	100	10,660,000	100	3,600,000	100.00	2,362,500	100	65.63	200	13,022,500	200.00	89.51	
	4.11.12.01.01.01	Penyusunan Dokumen Perencanaan Perangkat Daerah	Jumlah Dokumen Perencanaan yang disusun	12	6,249,000	12	6,060,000	12	900,000	12.00	787,500	100	87.50	24	6,847,500	200.00	109.58	
	4.11.12.01.01.02	Koordinasi dan Penyusunan Dokumen RKA-SKPD	Jumlah Dokumen RKA yang tersusun	12	1,100,000	12	800,000	12	900,000	12.00	787,500	100	87.50	24	1,587,500	200.00	144.32	

No	Kode	Urusan/Bidang Urusan Pemerintahan Daerah dan Program/Kegiatan	Indikator Kinerja Program (outcome)/ Kegiatan (output)	Target RPJMD pada Tahun 2023 (Periode RPJMD)		Realisasi Capaian Kinerja RPJMD s.d. RKPD Tahun Lalu (2022)		Target Kinerja dan Anggaran RKPD Tahun berjalan yg dievaluasi (2023)		Realisasi Capaian Kinerja dan Anggaran RKPD yang Dievaluasi (2023)		Tingkat Capaian Kinerja dan Realisasi Anggaran RKPD Tahun 2023 (%)		Realisasi Kinerja dan Anggaran RPJMDs/d tahun 2022 (Akhir Tahun Pelaksanaan RKPD Tahun 2023)		Tingkat Capaian Kinerja Dan Realisasi Anggaran RPJMD s/d Tahun 2023 (%)		Unit SKPD (Penanggung Jawab)
1	3	4	5	6		7		8		13 = 9+10+11+12		14 = 13/8 x 100%		15 = 7 + 13		16=15/6 x100%		16
				K	Rp	K	Rp	K	Rp	K	Rp	K	Rp	K	Rp	K	Rp	
	4.11.12.01.01.05	Koordinasi dan Penyusunan Perubahan DPA-SKPD	Jumlah Dokumen Perubahan DPA SKPD yang disusun	12	1,100,000	12	800,000	12	900,000	12.000	787,500	100	87.50	24	1,587,500	200.00	144.32	
	4.11.12.01.02	Administrasi Keuangan Perangkat Daerah	Prosentase dokumen pelaporan keuangan yang disusun tepat waktu	100	2,296,205,000	100	2,133,183,985	100	2,131,380,416	100.000	1,954,493,422	100	91.70	200	4,087,677,407	200.00	178.02	
	4.11.12.01.02.02	Penyediaan Gaji dan Tunjangan ASN	Jumlah Pembayaran Gaji dan Tunjangan ASN	12	2,267,695,000	12	2,130,453,985	12	2,119,776,416	12.000	1,952,189,422	100	92.09	24	4,082,643,407	200.00	180.03	

No	Kode	Urusan/Bidang Urusan Pemerintahan Daerah dan Program/Kegiatan	Indikator Kinerja Program (outcome)/ Kegiatan (output)	Target RPJMD pada Tahun 2023 (Periode RPJMD)		Realisasi Capaian Kinerja RPJMD s.d. RKPD Tahun Lalu (2022)		Target Kinerja dan Anggaran RKPD Tahun berjalan yg dievaluasi (2023)		Realisasi Capaian Kinerja dan Anggaran RKPD yang Dievaluasi (2023)		Tingkat Capaian Kinerja dan Realisasi Anggaran RKPD Tahun 2023 (%)		Realisasi Kinerja dan Anggaran RPJMDs/d tahun 2022 (Akhir Tahun Pelaksanaan RKPD Tahun 2023)		Tingkat Capaian Kinerja Dan Realisasi Anggaran RPJMD s/d Tahun 2023 (%)		Unit SKPD (Penanggung Jawab)
1	3	4	5	6		7		8		13 = 9+10+11+12		14 = 13/8 x 100%		15 = 7 + 13		16=15/6 x100%		16
				K	Rp	K	Rp	K	Rp	K	Rp	K	Rp	K	Rp	K	Rp	
	4.11.12.01.02.03	Penyediaan Administrasi Pelaksanaan Tugas ASN	Jumlah Pembayaran Honorarium Non PNS, Honorarium Pengelolaan Keuangan dan Asset serta Perjalanan Dinas	12	12,300,000	12	2,730,000	12	6,804,000	12.000	2,304,000	100	33.86	24	5,034,000	200.00	40.93	
	4.11.12.01.06	Administrasi Umum Perangkat Daerah	Prosentase pelaksanaan Administrasi Umum Perangkat	100	36,965,775	100	25,016,884	100	33,440,025	100.000	20,452,500	100	61.16	200	45,469,384	200.00	123.00	

No	Kode	Urusan/Bidang Urusan Pemerintahan Daerah dan Program/Kegiatan	Indikator Kinerja Program (outcome)/ Kegiatan (output)	Target RPJMD pada Tahun 2023 (Periode RPJMD)		Realisasi Capaian Kinerja RPJMD s.d. RKPD Tahun Lalu (2022)		Target Kinerja dan Anggaran RKPD Tahun berjalan yg dievaluasi (2023)		Realisasi Capaian Kinerja dan Anggaran RKPD yang Dievaluasi (2023)		Tingkat Capaian Kinerja dan Realisasi Anggaran RKPD Tahun 2023 (%)		Realisasi Kinerja dan Anggaran RPJMDs/d tahun 2022 (Akhir Tahun Pelaksanaan RKPD Tahun 2023)		Tingkat Capaian Kinerja Dan Realisasi Anggaran RPJMD s/d Tahun 2023 (%)		Unit SKPD (Penanggung Jawab)
1	3	4	5	6		7		8		13 = 9+10+11+12		14 = 13/8 x 100%		15 = 7 + 13		16=15/6 x100%		16
				K	Rp	K	Rp	K	Rp	K	Rp	K	Rp	K	Rp	K	Rp	
			Daerah tepat waktu															
	4.11.12.01.06.01	Penyediaan Komponen Instalasi Listrik/Penerangan Bangunan Kantor	Jumlah Perawatan dan Pengoperasian Instalasi Listri (Belanja Alat Listrik dan Lampu Pijar)	12	2,440,700	12	2,180,000	12	2,323,000	12.000	650,000	100	27.98	24	2,830,000	200.00	115.95	
	4.11.12.01.06.02	Penyediaan Peralatan dan Perlengkapan Kantor	Jumlah Penyediaan Peralatan dan Perlengkapan	12	11,359,875	12	10,147,000	12	10,021,425	12.000	3,032,500	100	30.26	24	13,179,500	200.00	116.02	

No	Kode	Urusan/Bidang Urusan Pemerintahan Daerah dan Program/Kegiatan	Indikator Kinerja Program (outcome)/ Kegiatan (output)	Target RPJMD pada Tahun 2023 (Periode RPJMD)		Realisasi Capaian Kinerja RPJMD s.d. RKPD Tahun Lalu (2022)		Target Kinerja dan Anggaran RKPD Tahun berjalan yg dievaluasi (2023)		Realisasi Capaian Kinerja dan Anggaran RKPD yang Dievaluasi (2023)		Tingkat Capaian Kinerja dan Realisasi Anggaran RKPD Tahun 2023 (%)		Realisasi Kinerja dan Anggaran RPJMDs/d tahun 2022 (Akhir Tahun Pelaksanaan RKPD Tahun 2023)		Tingkat Capaian Kinerja Dan Realisasi Anggaran RPJMD s/d Tahun 2023 (%)		Unit SKPD (Penanggung Jawab)
1	3	4	5	6		7		8		13 = 9+10+11+12		14 = 13/8 x 100%		15 = 7 + 13		16=15/6 x100%		16
				K	Rp	K	Rp	K	Rp	K	Rp	K	Rp	K	Rp	K	Rp	
			Kantor (Belanja Alat Tulis Kantor)															
	4.11.12.01.06.04	Penyediaan Bahan Logistik Kantor	Jumlah Penyediaan BBM Operasional	12	12,000,000	12	8,490,084	12	12,000,000	12.000	11,370,000	100	94.75	24	19,860,084	200.00	165.50	
	4.11.12.01.06.06	Penyediaan Bahan Bacaan dan Peraturan Perundang-undangan	Jumlah Penyediaan Bahan Bacaan dan Peraturan Perundang-undangan	12	6,054,400	12	-	12	5,910,000	12.000	5,400,000	100	91.37	24	5,400,000	200.00	89.19	

No	Kode	Urusan/Bidang Urusan Pemerintahan Daerah dan Program/Kegiatan	Indikator Kinerja Program (outcome)/ Kegiatan (output)	Target RPJMD pada Tahun 2023 (Periode RPJMD)		Realisasi Capaian Kinerja RPJMD s.d. RKPD Tahun Lalu (2022)		Target Kinerja dan Anggaran RKPD Tahun berjalan yg dievaluasi (2023)		Realisasi Capaian Kinerja dan Anggaran RKPD yang Dievaluasi (2023)		Tingkat Capaian Kinerja dan Realisasi Anggaran RKPD Tahun 2023 (%)		Realisasi Kinerja dan Anggaran RPJMDs/d tahun 2022 (Akhir Tahun Pelaksanaan RKPD Tahun 2023)		Tingkat Capaian Kinerja Dan Realisasi Anggaran RPJMD s/d Tahun 2023 (%)		Unit SKPD (Penanggung Jawab)
1	3	4	5	6		7		8		13 = 9+10+11+12		14 = 13/8 x 100%		15 = 7 + 13		16=15/6 x100%		16
				K	Rp	K	Rp	K	Rp	K	Rp	K	Rp	K	Rp	K	Rp	
	4.11.12.01.07	Pengadaan Barang Milik Daerah Penunjang Urusan Pemerintah Daerah	Prosentase pengadaan Barang Milik Daerah tepat waktu	12	13,596,000	12	10,200,000	12	42,806,000	0.00	38,820,000	0.00	90.69	12	49,020,000	100.00	360.55	
	4.11.12.01.07.05	Pengadaan Mebel	Jumlah Pemenuhan Alat Kantor dan Rumah Tangga	12	5,200,000	12	4,200,000	12	3,686,000	0.00	-	0.00	0.00	12.00	4,200,000	100.00	80.77	
	4.11.12.01.07.06	Pengadaan Peralatan dan Mesin Lainnya	Jumlah Pengadaan Peralatan dan	12	8,396,000	12	6,000,000	12	39,120,000	12.00	38,820,000	100	99.23	24	44,820,000	200.00	533.83	

No	Kode	Urusan/Bidang Urusan Pemerintahan Daerah dan Program/Kegiatan	Indikator Kinerja Program (outcome)/ Kegiatan (output)	Target RPJMD pada Tahun 2023 (Periode RPJMD)		Realisasi Capaian Kinerja RPJMD s.d. RKPD Tahun Lalu (2022)		Target Kinerja dan Anggaran RKPD Tahun berjalan yg dievaluasi (2023)		Realisasi Capaian Kinerja dan Anggaran RKPD yang Dievaluasi (2023)		Tingkat Capaian Kinerja dan Realisasi Anggaran RKPD Tahun 2023 (%)		Realisasi Kinerja dan Anggaran RPJMDs/d tahun 2022 (Akhir Tahun Pelaksanaan RKPD Tahun 2023)		Tingkat Capaian Kinerja Dan Realisasi Anggaran RPJMD s/d Tahun 2023 (%)		Unit SKPD (Penanggung Jawab)
1	3	4	5	6		7		8		13 = 9+10+11+12		14 = 13/8 x 100%		15 = 7 + 13		16=15/6 x100%		16
				K	Rp	K	Rp	K	Rp	K	Rp	K	Rp	K	Rp	K	Rp	
			Mesin Lainnya															
	4.11.12.01.08	Penyediaan Jasa Penunjang Urusan Pemerintahan Daerah	Prosentase pemenuhan jasa pelayanan umum kantor	100	235,563,821	100	216,612,645	100	190,632,471	100.000	175,253,810	100	91.93	200	391,866,455	200.00	166.35	
	4.11.12.01.08.02	Penyediaan Jasa Komunikasi, Sumber Daya Air dan Listrik	Jumlah Penyediaan Jasa Komunikasi, Sumber Daya Air dan Listrik (Air, Listrik,	12	40,305,525	12	27,666,477	12	34,805,775	12.000	23,673,859	100	68.02	24	51,340,336	200.00	127.38	

No	Kode	Urusan/Bidang Urusan Pemerintahan Daerah dan Program/Kegiatan	Indikator Kinerja Program (outcome)/ Kegiatan (output)	Target RPJMD pada Tahun 2023 (Periode RPJMD)		Realisasi Capaian Kinerja RPJMD s.d. RKPD Tahun Lalu (2022)		Target Kinerja dan Anggaran RKPD Tahun berjalan yg dievaluasi (2023)		Realisasi Capaian Kinerja dan Anggaran RKPD yang Dievaluasi (2023)		Tingkat Capaian Kinerja dan Realisasi Anggaran RKPD Tahun 2023 (%)		Realisasi Kinerja dan Anggaran RPJMDs/d tahun 2022 (Akhir Tahun Pelaksanaan RKPD Tahun 2023)		Tingkat Capaian Kinerja Dan Realisasi Anggaran RPJMD s/d Tahun 2023 (%)		Unit SKPD (Penanggung Jawab)
1	3	4	5	6		7		8		13 = 9+10+11+12		14 = 13/8 x 100%		15 = 7 + 13		16=15/6 x100%		16
				K	Rp	K	Rp	K	Rp	K	Rp	K	Rp	K	Rp	K	Rp	
			Telepon dan Internet)															
	4.11.12.01.08.03	Penyediaan Jasa Peralatan dan Perlengkapan Kantor	Jumlah Pemeliharaan Alat Kantor	12	2,440,000	12	1,200,000	12	1,838,400	12.000	1,170,000	100	63.64	24	2,370,000	200.00	97.13	
	4.11.12.01.08.04	Penyediaan Jasa Pelayanan Umum Kantor	Jumlah Pemenuhan Pembayaran Honorarium	12	191,818,296	12	187,746,168	12	153,478,296	12.000	150,409,951	100	98.00	24	338,156,119	200.00	176.29	
	4.11.12.01.09	Pemeliharaan Barang Milik Daerah Penunjang	Prosentase Barang Milik Daerah kondisi baik	100	52,710,000	100	46,831,500	100	45,850,000	25.000	25,928,500	25	56.55	125	72,760,000	125.00	138.04	

No	Kode	Urusan/Bidang Urusan Pemerintahan Daerah dan Program/Kegiatan	Indikator Kinerja Program (outcome)/ Kegiatan (output)	Target RPJMD pada Tahun 2023 (Periode RPJMD)		Realisasi Capaian Kinerja RPJMD s.d. RKPD Tahun Lalu (2022)		Target Kinerja dan Anggaran RKPD Tahun berjalan yg dievaluasi (2023)		Realisasi Capaian Kinerja dan Anggaran RKPD yang Dievaluasi (2023)		Tingkat Capaian Kinerja dan Realisasi Anggaran RKPD Tahun 2023 (%)		Realisasi Kinerja dan Anggaran RPJMDs/d tahun 2022 (Akhir Tahun Pelaksanaan RKPD Tahun 2023)		Tingkat Capaian Kinerja Dan Realisasi Anggaran RPJMD s/d Tahun 2023 (%)		Unit SKPD (Penanggung Jawab)
1	3	4	5	6		7		8		13 = 9+10+11+12		14 = 13/8 x 100%		15 = 7 + 13		16=15/6 x100%		16
				K	Rp	K	Rp	K	Rp	K	Rp	K	Rp	K	Rp	K	Rp	
		Urusan Pemerintahan Daerah																
	4.11.12.01.09.01	Penyediaan Jasa Pemeliharaan, Biaya Pemeliharaan dan Pajak Kendaraan Perorangan Dinas atau Kendaraan Dinas Jabatan	Jumlah Pemenuhan Pajak Kendaraan Dinas	12	25,000,000	12	19,431,500	12	24,600,000	3.000	7,678,500	25	31.21	15	27,110,000	125.00	108.44	

No	Kode	Urusan/Bidang Urusan Pemerintahan Daerah dan Program/Kegiatan	Indikator Kinerja Program (outcome)/ Kegiatan (output)	Target RPJMD pada Tahun 2023 (Periode RPJMD)		Realisasi Capaian Kinerja RPJMD s.d. RKPD Tahun Lalu (2022)		Target Kinerja dan Anggaran RKPD Tahun berjalan yg dievaluasi (2023)		Realisasi Capaian Kinerja dan Anggaran RKPD yang Dievaluasi (2023)		Tingkat Capaian Kinerja dan Realisasi Anggaran RKPD Tahun 2023 (%)		Realisasi Kinerja dan Anggaran RPJMDs/d tahun 2022 (Akhir Tahun Pelaksanaan RKPD Tahun 2023)		Tingkat Capaian Kinerja Dan Realisasi Anggaran RPJMD s/d Tahun 2023 (%)		Unit SKPD (Penanggung Jawab)
1	3	4	5	6		7		8		13 = 9+10+11+12		14 = 13/8 x 100%		15 = 7 + 13		16=15/6 x100%		16
				K	Rp	K	Rp	K	Rp	K	Rp	K	Rp	K	Rp	K	Rp	
	4.11.12.01.09.09	Pemeliharaan/ Rehabilitasi Gedung Kantor dan Bangunan Lainnya	Jumlah Pemeliharaan /Rehabilitasi Gedung Kantor	12	27,710,000	12	27,400,000	12	21,250,000	3.00	18,250,000	25	85.88	15	45,650,000	125.00	164.74	
		Rata-rata capaian kinerja (%)										81.52	71.02					
		Predikat kinerja										Tinggi	Sedang					
	4.11.12.01.15	Program Penyelenggaraan Pemerintahan Dan	Prosentase Peningkatan Pelayanan Publik yang dilaksanakan	100	83,241,000	100	81,240,000	100	82,700,000	100.000	126,540,000	100	153	200	207,780,000	200.00	249.61	

No	Kode	Urusan/Bidang Urusan Pemerintahan Daerah dan Program/Kegiatan	Indikator Kinerja Program (outcome)/ Kegiatan (output)	Target RPJMD pada Tahun 2023 (Periode RPJMD)		Realisasi Capaian Kinerja RPJMD s.d. RKPD Tahun Lalu (2022)		Target Kinerja dan Anggaran RKPD Tahun berjalan yg dievaluasi (2023)		Realisasi Capaian Kinerja dan Anggaran RKPD yang Dievaluasi (2023)		Tingkat Capaian Kinerja dan Realisasi Anggaran RKPD Tahun 2023 (%)		Realisasi Kinerja dan Anggaran RPJMDs/d tahun 2022 (Akhir Tahun Pelaksanaan RKPD Tahun 2023)		Tingkat Capaian Kinerja Dan Realisasi Anggaran RPJMD s/d Tahun 2023 (%)		Unit SKPD (Penanggung Jawab)
1	3	4	5	6		7		8		13 = 9+10+11+12		14 = 13/8 x 100%		15 = 7 + 13		16=15/6 x100%		16
				K	Rp	K	Rp	K	Rp	K	Rp	K	Rp	K	Rp	K	Rp	
		Pelayanan Publik	dengan baik dan lancar															
	4.11.12.01.15	Koordinasi Penyelenggaran Kegiatan Pemerintahan di Tingkat Kecamatan	Prosentase Peningkatan Koordinasi dan Fasilitasi Pemerintahan	100	57,040,000	100	55,740,000	100	58,700,000	100.000	77,280,000	100	132	200	133,020,000	200.00	233.20	
	4.11.12.01.15.01	Koordinasi /Sinergi Perencanaan dan Pelaksanaan Kegiatan Pemerintahan	Jumlah Koordinasi dan Fasilitasi Pemerintahan	12	57,040,000	12	55,740,000	12	58,700,000	9.000	54,480,000	75	93	21	110,220,000	175.00	193.23	

No	Kode	Urusan/Bidang Urusan Pemerintahan Daerah dan Program/Kegiatan	Indikator Kinerja Program (outcome)/ Kegiatan (output)	Target RPJMD pada Tahun 2023 (Periode RPJMD)		Realisasi Capaian Kinerja RPJMD s.d. RKPD Tahun Lalu (2022)		Target Kinerja dan Anggaran RKPD Tahun berjalan yg dievaluasi (2023)		Realisasi Capaian Kinerja dan Anggaran RKPD yang Dievaluasi (2023)		Tingkat Capaian Kinerja dan Realisasi Anggaran RKPD Tahun 2023 (%)		Realisasi Kinerja dan Anggaran RPJMDs/d tahun 2022 (Akhir Tahun Pelaksanaan RKPD Tahun 2023)		Tingkat Capaian Kinerja Dan Realisasi Anggaran RPJMD s/d Tahun 2023 (%)		Unit SKPD (Penanggung Jawab)
1	3	4	5	6		7		8		13 = 9+10+11+12		14 = 13/8 x 100%		15 = 7 + 13		16=15/6 x100%		16
				K	Rp	K	Rp	K	Rp	K	Rp	K	Rp	K	Rp	K	Rp	
		dengan Perangkat Daerah dan Instansi Vertikal Terkait																
	4.11.12.01.18	Pelaksanaan Urusan Pemerintahan yang Dilimpahkan kepada Camat	Prosentase Peningkatan Pelayanan Perinjinan Non Usaha Bidang Perekonomian	100	26,201,000	100	25,500,000	100	24,000,000	100.000	22,800,000	100	95	200	48,300,000	200.00	184.34	

No	Kode	Urusan/Bidang Urusan Pemerintahan Daerah dan Program/Kegiatan	Indikator Kinerja Program (outcome)/ Kegiatan (output)	Target RPJMD pada Tahun 2023 (Periode RPJMD)		Realisasi Capaian Kinerja RPJMD s.d. RKPD Tahun Lalu (2022)		Target Kinerja dan Anggaran RKPD Tahun berjalan yg dievaluasi (2023)		Realisasi Capaian Kinerja dan Anggaran RKPD yang Dievaluasi (2023)		Tingkat Capaian Kinerja dan Realisasi Anggaran RKPD Tahun 2023 (%)		Realisasi Kinerja dan Anggaran RPJMDs/d tahun 2022 (Akhir Tahun Pelaksanaan RKPD Tahun 2023)		Tingkat Capaian Kinerja Dan Realisasi Anggaran RPJMD s/d Tahun 2023 (%)		Unit SKPD (Penanggung Jawab)
1	3	4	5	6		7		8		13 = 9+10+11+12		14 = 13/8 x 100%		15 = 7 + 13		16=15/6 x100%		16
				K	Rp	K	Rp	K	Rp	K	Rp	K	Rp	K	Rp	K	Rp	
	4.11.12.01.18.01	Pelaksanaan Urusan Pemerintahan yang terkait dengan Pelayanan Perizinan Non Usaha	Jumlah Pelayanan Perinjinan Non Usaha Bidang Perekonomian	12	26,201,000	12	25,500,000	12	24,000,000	12.000	22,800,000	100	95	24	48,300,000	200.00	184.34	
		Rata-rata capaian kinerja (%)										95.00	113.49					
		Predikat kinerja										Sangat Tinggi	Sangat Tinggi					

No	Kode	Urusan/Bidang Urusan Pemerintahan Daerah dan Program/Kegiatan	Indikator Kinerja Program (outcome)/ Kegiatan (output)	Target RPJMD pada Tahun 2023 (Periode RPJMD)		Realisasi Capaian Kinerja RPJMD s.d. RKPD Tahun Lalu (2022)		Target Kinerja dan Anggaran RKPD Tahun berjalan yg dievaluasi (2023)		Realisasi Capaian Kinerja dan Anggaran RKPD yang Dievaluasi (2023)		Tingkat Capaian Kinerja dan Realisasi Anggaran RKPD Tahun 2023 (%)		Realisasi Kinerja dan Anggaran RPJMDs/d tahun 2022 (Akhir Tahun Pelaksanaan RKPD Tahun 2023)		Tingkat Capaian Kinerja Dan Realisasi Anggaran RPJMD s/d Tahun 2023 (%)		Unit SKPD (Penanggung Jawab)
1	3	4	5	6		7		8		13 = 9+10+11+12		14 = 13/8 x 100%		15 = 7 + 13		16=15/6 x100%		16
				K	Rp	K	Rp	K	Rp	K	Rp	K	Rp	K	Rp	K	Rp	
	4.11.12.01.23	Program Koordinasi Ketentraman dan Ketertiban Umum	Prosentase Fasilitasi Penyelenggaraan Ketentraman dan Ketertiban yang dilaksanakan dengan baik dan lancar	100	77,687,000	100	74,700,000	100	41,920,000	50.000	27,240,000	50	64.98	150	101,940,000	150.00	131.22	
	4.11.12.01.23	Koordinasi Upaya Penyelenggaraan Ketentraman	Prosentase Fasilitasi Penyelenggaraan Ketentraman	100	77,687,000	100	74,700,000	100	41,920,000	50.000	27,240,000	50	64.98	150	101,940,000	150.00	131.22	

No	Kode	Urusan/Bidang Urusan Pemerintahan Daerah dan Program/Kegiatan	Indikator Kinerja Program (outcome)/ Kegiatan (output)	Target RPJMD pada Tahun 2023 (Periode RPJMD)		Realisasi Capaian Kinerja RPJMD s.d. RKPD Tahun Lalu (2022)		Target Kinerja dan Anggaran RKPD Tahun berjalan yg dievaluasi (2023)		Realisasi Capaian Kinerja dan Anggaran RKPD yang Dievaluasi (2023)		Tingkat Capaian Kinerja dan Realisasi Anggaran RKPD Tahun 2023 (%)		Realisasi Kinerja dan Anggaran RPJMDs/d tahun 2022 (Akhir Tahun Pelaksanaan RKPD Tahun 2023)		Tingkat Capaian Kinerja Dan Realisasi Anggaran RPJMD s/d Tahun 2023 (%)		Unit SKPD (Penanggung Jawab)
1	3	4	5	6		7		8		13 = 9+10+11+12		14 = 13/8 x 100%		15 = 7 + 13		16=15/6 x100%		16
				K	Rp	K	Rp	K	Rp	K	Rp	K	Rp	K	Rp	K	Rp	
		dan Ketertiban Umum	dan ketertiban Umum															
	4.11.12.01.23.01	Sinergitas dengan Kepolisian Negara Republik Indonesia, Tentara Nasional Indonesia dan Instansi Vertikal di Wilayah Kecamatan	Jumlah Fasilitasi Hari Besar Nasional, HUT RI dan Hut Kabupaten Probolinggo	12	48,600,000	12	45,900,000	12	34,200,000	6.00	20,400,000	50	59.65	18	66,300,000	150.00	136.42	

No	Kode	Urusan/Bidang Urusan Pemerintahan Daerah dan Program/Kegiatan	Indikator Kinerja Program (outcome)/ Kegiatan (output)	Target RPJMD pada Tahun 2023 (Periode RPJMD)		Realisasi Capaian Kinerja RPJMD s.d. RKPD Tahun Lalu (2022)		Target Kinerja dan Anggaran RKPD Tahun berjalan yg dievaluasi (2023)		Realisasi Capaian Kinerja dan Anggaran RKPD yang Dievaluasi (2023)		Tingkat Capaian Kinerja dan Realisasi Anggaran RKPD Tahun 2023 (%)		Realisasi Kinerja dan Anggaran RPJMDs/d tahun 2022 (Akhir Tahun Pelaksanaan RKPD Tahun 2023)		Tingkat Capaian Kinerja Dan Realisasi Anggaran RPJMD s/d Tahun 2023 (%)		Unit SKPD (Penanggung Jawab)
1	3	4	5	6		7		8		13 = 9+10+11+12		14 = 13/8 x 100%		15 = 7 + 13		16=15/6 x100%		16
				K	Rp	K	Rp	K	Rp	K	Rp	K	Rp	K	Rp	K	Rp	
	4.11.12.01.23.02	Harmonisasi Hubungan dengan Tokoh Agama dan Tokoh Masyarakat	Jumlah Harmonisasi Hubungan dengan Tokoh Agama dan Tokoh Masyarakat	12	29,087,000	12	28,800,000	12	7,720,000	3.00	6,840,000	25	88.60	15	35,640,000	125.00	122.53	
			Rata-rata capaian kinerja (%)									43.75	69.55					
			Predikat kinerja									Sangat Rendah	Sedang					
	4.11.12.	Program Pemberdayaan Masyarakat	Prosentase Peningkatan Fasilitasi	100	239,797,800	100	223,259,678	100	421,515,800	100.	427,230,000	100	101.36	200	650,489,678	200.00	271.27	

No	Kode	Urusan/Bidang Urusan Pemerintahan Daerah dan Program/Kegiatan	Indikator Kinerja Program (outcome)/ Kegiatan (output)	Target RPJMD pada Tahun 2023 (Periode RPJMD)		Realisasi Capaian Kinerja RPJMD s.d. RKPD Tahun Lalu (2022)		Target Kinerja dan Anggaran RKPD Tahun berjalan yg dievaluasi (2023)		Realisasi Capaian Kinerja dan Anggaran RKPD yang Dievaluasi (2023)		Tingkat Capaian Kinerja dan Realisasi Anggaran RKPD Tahun 2023 (%)		Realisasi Kinerja dan Anggaran RPJMDs/d tahun 2022 (Akhir Tahun Pelaksanaan RKPD Tahun 2023)		Tingkat Capaian Kinerja Dan Realisasi Anggaran RPJMD s/d Tahun 2023 (%)		Unit SKPD (Penanggung Jawab)
1	3	4	5	6		7		8		13 = 9+10+11+12		14 = 13/8 x 100%		15 = 7 + 13		16=15/6 x100%		16
				K	Rp	K	Rp	K	Rp	K	Rp	K	Rp	K	Rp	K	Rp	
	01.19	Desa dan Kelurahan	Pemberdayaan Masyarakat yang dilaksanakan dengan baik dan lancar							00								
	4.11.12.01.19	Koordinasi Kegiatan Pemberdayaan Desa	Prosentase Koordinasi Kegiatan Pemberdayaan Desa	100	239,797,800	100	223,259,678	100	371,515,800	100.000	427,230,000	100	115.00	200	650,489,678	200.00	271.27	
	4.11.12.01.19.01	Peningkatan Partisipasi Masayarakat dalam Forum Musyawarah	Jumlah Peningkatan Partisipasi Masayarakat dalam Forum	12	18,147,800	12	18,045,000	12	18,178,500	12.000	29,890,000	100	164.43	24	47,935,000	200.00	264.14	

No	Kode	Urusan/Bidang Urusan Pemerintahan Daerah dan Program/Kegiatan	Indikator Kinerja Program (outcome)/ Kegiatan (output)	Target RPJMD pada Tahun 2023 (Periode RPJMD)		Realisasi Capaian Kinerja RPJMD s.d. RKPD Tahun Lalu (2022)		Target Kinerja dan Anggaran RKPD Tahun berjalan yg dievaluasi (2023)		Realisasi Capaian Kinerja dan Anggaran RKPD yang Dievaluasi (2023)		Tingkat Capaian Kinerja dan Realisasi Anggaran RKPD Tahun 2023 (%)		Realisasi Kinerja dan Anggaran RPJMDs/d tahun 2022 (Akhir Tahun Pelaksanaan RKPD Tahun 2023)		Tingkat Capaian Kinerja Dan Realisasi Anggaran RPJMD s/d Tahun 2023 (%)		Unit SKPD (Penanggung Jawab)
1	3	4	5	6		7		8		13 = 9+10+11+12		14 = 13/8 x 100%		15 = 7 + 13		16=15/6 x100%		16
				K	Rp	K	Rp	K	Rp	K	Rp	K	Rp	K	Rp	K	Rp	
		Perencanaan Pembangunan di Desa	Musyawarah Perencanaan Pembangunan di Desa															
	4.11.12.01.19.02	Sinkronisasi Program Kerja dan Kegiatan Pemberdayaan Masyarakat yang dilakukan oleh Pemerintah dan Swasta di wilayah Kerja Kecamatan	Jumlah Sinkronisasi Program Kerja dan Kegiatan Pemberdayaan Masyarakat yang dilakukan oleh Pemerintah dan Swasta di	12	173,650,000	12	159,171,000	12	353,337,300	12.000	397,340,000	100	112.45	24	556,511,000	200.00	320.48	

No	Kode	Urusan/Bidang Urusan Pemerintahan Daerah dan Program/Kegiatan	Indikator Kinerja Program (outcome)/ Kegiatan (output)	Target RPJMD pada Tahun 2023 (Periode RPJMD)		Realisasi Capaian Kinerja RPJMD s.d. RKPD Tahun Lalu (2022)		Target Kinerja dan Anggaran RKPD Tahun berjalan yg dievaluasi (2023)		Realisasi Capaian Kinerja dan Anggaran RKPD yang Dievaluasi (2023)		Tingkat Capaian Kinerja dan Realisasi Anggaran RKPD Tahun 2023 (%)		Realisasi Kinerja dan Anggaran RPJMDs/d tahun 2022 (Akhir Tahun Pelaksanaan RKPD Tahun 2023)		Tingkat Capaian Kinerja Dan Realisasi Anggaran RPJMD s/d Tahun 2023 (%)		Unit SKPD (Penanggung Jawab)
1	3	4	5	6		7		8		13 = 9+10+11+12		14 = 13/8 x 100%		15 = 7 + 13		16=15/6 x100%		16
				K	Rp	K	Rp	K	Rp	K	Rp	K	Rp	K	Rp	K	Rp	
			wilayah Kerja Kecamatan															
	4.11.12.01.19.03	Pembinaan Penanganan Covid 19 di Tingkat Desa dan Kelurahan	Jumlah Dokumen Pengadaan Pendukung Pelaksanaan Penanganan Covid-19 di Tingkat Desa dan Kelurahan	12	24,000,000	12	23,021,839	12	50,000,000	0.00	-	0	0.00	12	23,021,839	100.00	95.92	
		Rata-rata capaian kinerja (%)										80.00	98.65					

No	Kode	Urusan/Bidang Urusan Pemerintahan Daerah dan Program/Kegiatan	Indikator Kinerja Program (outcome)/ Kegiatan (output)	Target RPJMD pada Tahun 2023 (Periode RPJMD)		Realisasi Capaian Kinerja RPJMD s.d. RKPD Tahun Lalu (2022)		Target Kinerja dan Anggaran RKPD Tahun berjalan yg dievaluasi (2023)		Realisasi Capaian Kinerja dan Anggaran RKPD yang Dievaluasi (2023)		Tingkat Capaian Kinerja dan Realisasi Anggaran RKPD Tahun 2023 (%)		Realisasi Kinerja dan Anggaran RPJMDs/d tahun 2022 (Akhir Tahun Pelaksanaan RKPD Tahun 2023)		Tingkat Capaian Kinerja Dan Realisasi Anggaran RPJMD s/d Tahun 2023 (%)		Unit SKPD (Penanggung Jawab)
1	3	4	5	6		7		8		13 = 9+10+11+12		14 = 13/8 x 100%		15 = 7 + 13		16=15/6 x100%		16
				K	Rp	K	Rp	K	Rp	K	Rp	K	Rp	K	Rp	K	Rp	
											Predikat kinerja	Tinggi	Sangat Tinggi					
		Program Penyelenggaraan Urusan Pemerintahan Umum	Prosentase Fasilitasi Penyelenggraan Urusan Pemerintahan Umum yang dilaksanakan dengan baik dan lancar	100	31,187,900	100	30,000,000	100	28,800,000	100.00	49,200,000	100	170.83	200	79,200,000	200.00	253.94	
	4.11.12.	Penyelenggaraan Urusan Pemerintahan	Prosentase Penyelenggaraan Urusan	100	31,187,900	100	30,000,000	100	28,800,000	100.	49,200,000	100	170.83	200	79,200,000	200.00	253.94	

No	Kode	Urusan/Bidang Urusan Pemerintahan Daerah dan Program/Kegiatan	Indikator Kinerja Program (outcome)/ Kegiatan (output)	Target RPJMD pada Tahun 2023 (Periode RPJMD)		Realisasi Capaian Kinerja RPJMD s.d. RKPD Tahun Lalu (2022)		Target Kinerja dan Anggaran RKPD Tahun berjalan yg dievaluasi (2023)		Realisasi Capaian Kinerja dan Anggaran RKPD yang Dievaluasi (2023)		Tingkat Capaian Kinerja dan Realisasi Anggaran RKPD Tahun 2023 (%)		Realisasi Kinerja dan Anggaran RPJMDs/d tahun 2022 (Akhir Tahun Pelaksanaan RKPD Tahun 2023)		Tingkat Capaian Kinerja Dan Realisasi Anggaran RPJMD s/d Tahun 2023 (%)		Unit SKPD (Penanggung Jawab)
1	3	4	5	6		7		8		13 = 9+10+11+12		14 = 13/8 x 100%		15 = 7 + 13		16=15/6 x100%		16
				K	Rp	K	Rp	K	Rp	K	Rp	K	Rp	K	Rp	K	Rp	
	01.27	Umum sesuai Penugasan Kepala Daerah	Pemerintahan Umum							00								
	4.11.12.01.27.01	Pembinaan Wawasan Kebangsaan dan Ketahanan Nasional dalam Rangka Memantapkan Pengamalan Pancasila, Pelaksanaan Undang-Undang Dasar	Jumlah Fasilitasi Pembinaan Wawasan Kebangsaan dan Peringatan Hari Besar Keagamaan	12	31,187,900	12	30,000,000	12	28,800,000	12.000	49,200,000	100	170.83	24	79,200,000	200.00	253.94	

No	Kode	Urusan/Bidang Urusan Pemerintahan Daerah dan Program/Kegiatan	Indikator Kinerja Program (outcome)/ Kegiatan (output)	Target RPJMD pada Tahun 2023 (Periode RPJMD)		Realisasi Capaian Kinerja RPJMD s.d. RKPD Tahun Lalu (2022)		Target Kinerja dan Anggaran RKPD Tahun berjalan yg dievaluasi (2023)		Realisasi Capaian Kinerja dan Anggaran RKPD yang Dievaluasi (2023)		Tingkat Capaian Kinerja dan Realisasi Anggaran RKPD Tahun 2023 (%)		Realisasi Kinerja dan Anggaran RPJMDs/d tahun 2022 (Akhir Tahun Pelaksanaan RKPD Tahun 2023)		Tingkat Capaian Kinerja Dan Realisasi Anggaran RPJMD s/d Tahun 2023 (%)		Unit SKPD (Penanggung Jawab)
1	3	4	5	6		7		8		13 = 9+10+11+12		14 = 13/8 x 100%		15 = 7 + 13		16=15/6 x100%		16
				K	Rp	K	Rp	K	Rp	K	Rp	K	Rp	K	Rp	K	Rp	
		Negara republik Indonesia tahun 1945, Pelestarian Bhineka Tunggal Ika serta Pemertahanan dan Pemeliharaan Keutuhan Negara Kesatuan Republik Indonesia																

No	Kode	Urusan/Bidang Urusan Pemerintahan Daerah dan Program/Kegiatan	Indikator Kinerja Program (outcome)/ Kegiatan (output)	Target RPJMD pada Tahun 2023 (Periode RPJMD)		Realisasi Capaian Kinerja RPJMD s.d. RKPD Tahun Lalu (2022)		Target Kinerja dan Anggaran RKPD Tahun berjalan yg dievaluasi (2023)		Realisasi Capaian Kinerja dan Anggaran RKPD yang Dievaluasi (2023)		Tingkat Capaian Kinerja dan Realisasi Anggaran RKPD Tahun 2023 (%)		Realisasi Kinerja dan Anggaran RPJMDs/d tahun 2022 (Akhir Tahun Pelaksanaan RKPD Tahun 2023)		Tingkat Capaian Kinerja Dan Realisasi Anggaran RPJMD s/d Tahun 2023 (%)		Unit SKPD (Penanggung Jawab)
1	3	4	5	6		7		8		13 = 9+10+11+12		14 = 13/8 x 100%		15 = 7 + 13		16=15/6 x100%		16
				K	Rp	K	Rp	K	Rp	K	Rp	K	Rp	K	Rp	K	Rp	
		Rata-rata capaian kinerja (%)										100.00	170.83					
		Predikat kinerja										Sangat Tinggi	Sangat Tinggi					
	0:00:00	Program Penunjang urusan pemerintahan daerah kabupaten/Kota	Nilai Sakip perangkat daerah	81	391,099,131.00	6	349,004,723.00	6	391,099,131.00	6.00	391,099,131	100	100	12	740,103,854	14.81	189.24	Kecamatan Wonomerto
	4.11.411.02.	Perencanaan,penganggaran, dan evaluasi	Prosentase pemenuhan layanan			7	53,260,000.00	7	24,600,000.00	7.00	24,600,000	100	100	14	77,860,000			

No	Kode	Urusan/Bidang Urusan Pemerintahan Daerah dan Program/Kegiatan	Indikator Kinerja Program (outcome)/ Kegiatan (output)	Target RPJMD pada Tahun 2023 (Periode RPJMD)		Realisasi Capaian Kinerja RPJMD s.d. RKPD Tahun Lalu (2022)		Target Kinerja dan Anggaran RKPD Tahun berjalan yg dievaluasi (2023)		Realisasi Capaian Kinerja dan Anggaran RKPD yang Dievaluasi (2023)		Tingkat Capaian Kinerja dan Realisasi Anggaran RKPD Tahun 2023 (%)		Realisasi Kinerja dan Anggaran RPJMDs/d tahun 2022 (Akhir Tahun Pelaksanaan RKPD Tahun 2023)		Tingkat Capaian Kinerja Dan Realisasi Anggaran RPJMD s/d Tahun 2023 (%)		Unit SKPD (Penanggung Jawab)
1	3	4	5	6		7		8		13 = 9+10+11+12		14 = 13/8 x 100%		15 = 7 + 13		16=15/6 x100%		16
				K	Rp	K	Rp	K	Rp	K	Rp	K	Rp	K	Rp	K	Rp	
	01.01	kinerja perangkat daerah	administrasi umum yang mendukung kelancaran tugas dan fungsi PD															
	01.2.01.01	Penyusunan dokumen perencanaan perangkat daerah	jumlah dokumen perencanaan yang disusun			4	24,000,000.00	4	9,000,000.00	4.00	9,000,000	100	100	8	33,000,000			
	01.2.01.02	Koordinasi dan penyusunan dokumen RKA SKPD	jumlah dokumen RKA yang disusun			2	6,000,000.00	2	3,600,000.00	2.00	3,600,000	100	100	4	9,600,000			

No	Kode	Urusan/Bidang Urusan Pemerintahan Daerah dan Program/Kegiatan	Indikator Kinerja Program (outcome)/ Kegiatan (output)	Target RPJMD pada Tahun 2023 (Periode RPJMD)		Realisasi Capaian Kinerja RPJMD s.d. RKPD Tahun Lalu (2022)		Target Kinerja dan Anggaran RKPD Tahun berjalan yg dievaluasi (2023)		Realisasi Capaian Kinerja dan Anggaran RKPD yang Dievaluasi (2023)		Tingkat Capaian Kinerja dan Realisasi Anggaran RKPD Tahun 2023 (%)		Realisasi Kinerja dan Anggaran RPJMDs/d tahun 2022 (Akhir Tahun Pelaksanaan RKPD Tahun 2023)		Tingkat Capaian Kinerja Dan Realisasi Anggaran RPJMD s/d Tahun 2023 (%)		Unit SKPD (Penanggung Jawab)
1	3	4	5	6		7		8		13 = 9+10+11+12		14 = 13/8 x 100%		15 = 7 + 13		16=15/6 x100%		16
				K	Rp	K	Rp	K	Rp	K	Rp	K	Rp	K	Rp	K	Rp	
	01.2.01.03	Koordinasi dan penyusunan dokumen perubahan RKA SKPD	jumlah dokumen perubahan RKA yang disusun			2	6,000,000.00	2	3,600,000.00	2.00	3,600,000	100	100	4	9,600,000			
	01.2.01.04	Koordinasi dan penyusunan DPA-SKPD	jumlah dokumen DPA SKPD yang disusun			2	5,260,000.00	2	1,800,000.00	2.00	1,800,000	100	100	4	7,060,000			
	01.2.01.05	Koordinasi dan penyusunan perubahan DPA SKPD	jumlah dokumen perubahan DPA SKPD yang disusun			2	6,000,000.00	2	1,800,000.00	2.00	1,800,000	100	100	4	7,800,000			

No	Kode	Urusan/Bidang Urusan Pemerintahan Daerah dan Program/Kegiatan	Indikator Kinerja Program (outcome)/ Kegiatan (output)	Target RPJMD pada Tahun 2023 (Periode RPJMD)		Realisasi Capaian Kinerja RPJMD s.d. RKPD Tahun Lalu (2022)		Target Kinerja dan Anggaran RKPD Tahun berjalan yg dievaluasi (2023)		Realisasi Capaian Kinerja dan Anggaran RKPD yang Dievaluasi (2023)		Tingkat Capaian Kinerja dan Realisasi Anggaran RKPD Tahun 2023 (%)		Realisasi Kinerja dan Anggaran RPJMDs/d tahun 2022 (Akhir Tahun Pelaksanaan RKPD Tahun 2023)		Tingkat Capaian Kinerja Dan Realisasi Anggaran RPJMD s/d Tahun 2023 (%)		Unit SKPD (Penanggung Jawab)
1	3	4	5	6		7		8		13 = 9+10+11+12		14 = 13/8 x 100%		15 = 7 + 13		16=15/6 x100%		16
				K	Rp	K	Rp	K	Rp	K	Rp	K	Rp	K	Rp	K	Rp	
	01.2.01.06	Koordinasi dan Penyusunan laporan capaian kinerja dan ikhtisar Realisasi Kinerja SKPD	Jumlah laporan capaian kinerja dan ikhtisar realisasi kinerja SKPD			2	3,000,000.00	2	1,800,000.00	2.00	1,800,000	100	100	4	4,800,000			
	01.2.01.07	Evaluasi kinerja perangkat daerah	Jumlah monitoring dan evaluasi			2	3,000,000.00	2	3,000,000.00	2.00	3,000,000	100	100	4	6,000,000			
	01.2.02	Administrasi Keuangan	Prosentase pemenuhan layanan			7	11,000,000.00	7	52,754,000.00	7.00	52,754,000	100	100	14	63,754,000			

No	Kode	Urusan/Bidang Urusan Pemerintahan Daerah dan Program/Kegiatan	Indikator Kinerja Program (outcome)/ Kegiatan (output)	Target RPJMD pada Tahun 2023 (Periode RPJMD)		Realisasi Capaian Kinerja RPJMD s.d. RKPD Tahun Lalu (2022)		Target Kinerja dan Anggaran RKPD Tahun berjalan yg dievaluasi (2023)		Realisasi Capaian Kinerja dan Anggaran RKPD yang Dievaluasi (2023)		Tingkat Capaian Kinerja dan Realisasi Anggaran RKPD Tahun 2023 (%)		Realisasi Kinerja dan Anggaran RPJMDs/d tahun 2022 (Akhir Tahun Pelaksanaan RKPD Tahun 2023)		Tingkat Capaian Kinerja Dan Realisasi Anggaran RPJMD s/d Tahun 2023 (%)		Unit SKPD (Penanggung Jawab)
1	3	4	5	6		7		8		13 = 9+10+11+12		14 = 13/8 x 100%		15 = 7 + 13		16=15/6 x100%		16
				K	Rp	K	Rp	K	Rp	K	Rp	K	Rp	K	Rp	K	Rp	
		Perangkat Daerah	manajemen kepegawaian															
	01.2.02.02	Penyediaan Administrasi pelaksanaan Tugas ASN	jumlah pembayaran honorarium non PNs , honorarium pengelolaan keuangan dan aset			17	-	12	52,754,000.00	12.000	52,754,000	100	100	29	52,754,000			
	01.2.06	Administrasi Umum Perangkat Daerah	Prosentase pemenuhan layanan administrasi umum yang mendukung			12	49,688,300.00	12	43,750,200.00	12.000	43,750,200	100	100	24	93,438,500			

No	Kode	Urusan/Bidang Urusan Pemerintahan Daerah dan Program/Kegiatan	Indikator Kinerja Program (outcome)/ Kegiatan (output)	Target RPJMD pada Tahun 2023 (Periode RPJMD)		Realisasi Capaian Kinerja RPJMD s.d. RKPD Tahun Lalu (2022)		Target Kinerja dan Anggaran RKPD Tahun berjalan yg dievaluasi (2023)		Realisasi Capaian Kinerja dan Anggaran RKPD yang Dievaluasi (2023)		Tingkat Capaian Kinerja dan Realisasi Anggaran RKPD Tahun 2023 (%)		Realisasi Kinerja dan Anggaran RPJMDs/d tahun 2022 (Akhir Tahun Pelaksanaan RKPD Tahun 2023)		Tingkat Capaian Kinerja Dan Realisasi Anggaran RPJMD s/d Tahun 2023 (%)		Unit SKPD (Penanggung Jawab)
1	3	4	5	6		7		8		13 = 9+10+11+12		14 = 13/8 x 100%		15 = 7 + 13		16=15/6 x100%		16
				K	Rp	K	Rp	K	Rp	K	Rp	K	Rp	K	Rp	K	Rp	
			kelancaran tugas dan fungsi PD															
	01.2.06.01	Penyediaan komponen instalasi listrik/penerangan bangunan kantor	jumlah perawatan dan pengoperasin instalasi listrik			12	3,893,300.00	12	8,944,600.00	12.000	8,944,600	100	100	24	12,837,900			
	01.2.06.02	Penyediaan peralatan dan perlengkapan kantor	jumlah penyediaan peralatan dan perlengkapan kantor			6	14,195,000.00	12	3,036,000.00	12.000	3,036,000	100	100	18	17,231,000			

No	Kode	Urusan/Bidang Urusan Pemerintahan Daerah dan Program/Kegiatan	Indikator Kinerja Program (outcome)/ Kegiatan (output)	Target RPJMD pada Tahun 2023 (Periode RPJMD)		Realisasi Capaian Kinerja RPJMD s.d. RKPD Tahun Lalu (2022)		Target Kinerja dan Anggaran RKPD Tahun berjalan yg dievaluasi (2023)		Realisasi Capaian Kinerja dan Anggaran RKPD yang Dievaluasi (2023)		Tingkat Capaian Kinerja dan Realisasi Anggaran RKPD Tahun 2023 (%)		Realisasi Kinerja dan Anggaran RPJMDs/d tahun 2022 (Akhir Tahun Pelaksanaan RKPD Tahun 2023)		Tingkat Capaian Kinerja Dan Realisasi Anggaran RPJMD s/d Tahun 2023 (%)		Unit SKPD (Penanggung Jawab)
1	3	4	5	6		7		8		13 = 9+10+11+12		14 = 13/8 x 100%		15 = 7 + 13		16=15/6 x100%		16
				K	Rp	K	Rp	K	Rp	K	Rp	K	Rp	K	Rp	K	Rp	
	01.2.06.03	Penyediaan peralatn rumah tangga	jumlah penyediaan peralatan rumah tangga			12	7,650,000.00	12	8,785,000.00	12.000	8,785,000	100	100	24	16,435,000			
	01.2.06.04	Penyediaan bahan logistik kantor	jumlah penyediaan BBM operasional			12	20,000,000.00	12	17,500,000.00	12.000	17,500,000	100	100	24	37,500,000			
	01.2.06.05	Penyediaan barang cetakan dan penggandaan	jumlah pemenuhan barang cetakan dan penggandaan			12	1,000,000.00	12	3,120,000.00	12.000	3,120,000	100	100	24	4,120,000			
	01.2.06.06	Penyediaan bahan bacaan dan peraturan	jumlah penyediaan bahan bacaan			12	2,950,000.00	12	2,364,000.00	12.	2,364,000	100	100	24	5,314,000			

No	Kode	Urusan/Bidang Urusan Pemerintahan Daerah dan Program/Kegiatan	Indikator Kinerja Program (outcome)/ Kegiatan (output)	Target RPJMD pada Tahun 2023 (Periode RPJMD)		Realisasi Capaian Kinerja RPJMD s.d. RKPD Tahun Lalu (2022)		Target Kinerja dan Anggaran RKPD Tahun berjalan yg dievaluasi (2023)		Realisasi Capaian Kinerja dan Anggaran RKPD yang Dievaluasi (2023)		Tingkat Capaian Kinerja dan Realisasi Anggaran RKPD Tahun 2023 (%)		Realisasi Kinerja dan Anggaran RPJMDs/d tahun 2022 (Akhir Tahun Pelaksanaan RKPD Tahun 2023)		Tingkat Capaian Kinerja Dan Realisasi Anggaran RPJMD s/d Tahun 2023 (%)		Unit SKPD (Penanggung Jawab)
1	3	4	5	6		7		8		13 = 9+10+11+12		14 = 13/8 x 100%		15 = 7 + 13		16=15/6 x100%		16
				K	Rp	K	Rp	K	Rp	K	Rp	K	Rp	K	Rp	K	Rp	
		perundang undangan	dan peraturanperundang undangan							00								
	01.2.07	Pengadaan barang milik daerah penunjang urusan pemerintah daerah	Prosentase pemenuhan layanan manajemen perkantoran			2	44,256,450.00	2	32,932,000.00	2.000	32,932,000	100	100	4	77,188,450			
	01.2.07.05	Pengadaan mebel	jumlah pemenuhan alat kantor dan rumah tangga			5	10,982,750.00	1	16,170,000.00	1.000	16,170,000	100	100	6	27,152,750			

No	Kode	Urusan/Bidang Urusan Pemerintahan Daerah dan Program/Kegiatan	Indikator Kinerja Program (outcome)/ Kegiatan (output)	Target RPJMD pada Tahun 2023 (Periode RPJMD)		Realisasi Capaian Kinerja RPJMD s.d. RKPD Tahun Lalu (2022)		Target Kinerja dan Anggaran RKPD Tahun berjalan yg dievaluasi (2023)		Realisasi Capaian Kinerja dan Anggaran RKPD yang Dievaluasi (2023)		Tingkat Capaian Kinerja dan Realisasi Anggaran RKPD Tahun 2023 (%)		Realisasi Kinerja dan Anggaran RPJMDs/d tahun 2022 (Akhir Tahun Pelaksanaan RKPD Tahun 2023)		Tingkat Capaian Kinerja Dan Realisasi Anggaran RPJMD s/d Tahun 2023 (%)		Unit SKPD (Penanggung Jawab)
1	3	4	5	6		7		8		13 = 9+10+11+12		14 = 13/8 x 100%		15 = 7 + 13		16=15/6 x100%		16
				K	Rp	K	Rp	K	Rp	K	Rp	K	Rp	K	Rp	K	Rp	
	01.2.07.06	Pengadaan peralatan dan Mesin lainnya	jumlah pengadaan laptop dan printer			3	33,273,700.00	1	16,762,000.00	1.000	16,762,000	100	100	4	50,035,700			
	01.2.08	Penyediaan jasa penunjang urusan pemerintahan daerah	Prosentase pemenuhan layanan manajemen perkantoran			3	168,804,973.00	3	221,253,064.00	3.000	221,253,064	100	100	6	390,058,037			
	01.2.08.01	Penyediaan jasa surat menyurat	jumlah penyediaan jasa surat menyurat			12	2,650,000.00	12	2,995,770.00	12.000	2,995,770	100	100	24	5,645,770			

No	Kode	Urusan/Bidang Urusan Pemerintahan Daerah dan Program/Kegiatan	Indikator Kinerja Program (outcome)/ Kegiatan (output)	Target RPJMD pada Tahun 2023 (Periode RPJMD)		Realisasi Capaian Kinerja RPJMD s.d. RKPD Tahun Lalu (2022)		Target Kinerja dan Anggaran RKPD Tahun berjalan yg dievaluasi (2023)		Realisasi Capaian Kinerja dan Anggaran RKPD yang Dievaluasi (2023)		Tingkat Capaian Kinerja dan Realisasi Anggaran RKPD Tahun 2023 (%)		Realisasi Kinerja dan Anggaran RPJMDs/d tahun 2022 (Akhir Tahun Pelaksanaan RKPD Tahun 2023)		Tingkat Capaian Kinerja Dan Realisasi Anggaran RPJMD s/d Tahun 2023 (%)		Unit SKPD (Penanggung Jawab)
1	3	4	5	6		7		8		13 = 9+10+11+12		14 = 13/8 x 100%		15 = 7 + 13		16=15/6 x100%		16
				K	Rp	K	Rp	K	Rp	K	Rp	K	Rp	K	Rp	K	Rp	
	01.2.08.02	Penyediaan jasa komunikasi, sumber daya air dan listrik	jumlah penyediaan jasa komunikasi, smber daya air dan listrik,telepon dan internet			12	25,104,210.00	12	22,479,850.00	12.000	22,479,850	100	100	24	47,584,060			
	01.2.08.04	Penyediaan jasa pelayan umum kantor	jumlah pemenuhan pembayaran honorarium			12	141,050,763.00	12	195,777,444.00	12.000	195,777,444	100	100	24	336,828,207			
	01.2.09	Pemeliharaan barang milik daerah penunjang	Prosentase peenuhan layanan			3	21,995,000.00	3	15,809,869.00	3.000	15,809,869	100	100	6	37,804,869			

No	Kode	Urusan/Bidang Urusan Pemerintahan Daerah dan Program/Kegiatan	Indikator Kinerja Program (outcome)/ Kegiatan (output)	Target RPJMD pada Tahun 2023 (Periode RPJMD)		Realisasi Capaian Kinerja RPJMD s.d. RKPD Tahun Lalu (2022)		Target Kinerja dan Anggaran RKPD Tahun berjalan yg dievaluasi (2023)		Realisasi Capaian Kinerja dan Anggaran RKPD yang Dievaluasi (2023)		Tingkat Capaian Kinerja dan Realisasi Anggaran RKPD Tahun 2023 (%)		Realisasi Kinerja dan Anggaran RPJMDs/d tahun 2022 (Akhir Tahun Pelaksanaan RKPD Tahun 2023)		Tingkat Capaian Kinerja Dan Realisasi Anggaran RPJMD s/d Tahun 2023 (%)		Unit SKPD (Penanggung Jawab)
1	3	4	5	6		7		8		13 = 9+10+11+12		14 = 13/8 x 100%		15 = 7 + 13		16=15/6 x100%		16
				K	Rp	K	Rp	K	Rp	K	Rp	K	Rp	K	Rp	K	Rp	
		urusan pemerintahan daerah	manajemen perkantoran															
	01.2.09.01	Penyediaan jasa pemeliharaan , Biaya pemeliharaan dan pajak kendaraan perorangan dinas atau kendraan dinas jabatan	jumlah pemenuhan pajak kendaraan dinas			8	13,027,000.00	13	11,300,000.00	13.000	11,300,000	100	100	21	24,327,000			

No	Kode	Urusan/Bidang Urusan Pemerintahan Daerah dan Program/Kegiatan	Indikator Kinerja Program (outcome)/ Kegiatan (output)	Target RPJMD pada Tahun 2023 (Periode RPJMD)		Realisasi Capaian Kinerja RPJMD s.d. RKPD Tahun Lalu (2022)		Target Kinerja dan Anggaran RKPD Tahun berjalan yg dievaluasi (2023)		Realisasi Capaian Kinerja dan Anggaran RKPD yang Dievaluasi (2023)		Tingkat Capaian Kinerja dan Realisasi Anggaran RKPD Tahun 2023 (%)		Realisasi Kinerja dan Anggaran RPJMDs/d tahun 2022 (Akhir Tahun Pelaksanaan RKPD Tahun 2023)		Tingkat Capaian Kinerja Dan Realisasi Anggaran RPJMD s/d Tahun 2023 (%)		Unit SKPD (Penanggung Jawab)
1	3	4	5	6		7		8		13 = 9+10+11+12		14 = 13/8 x 100%		15 = 7 + 13		16=15/6 x100%		16
				K	Rp	K	Rp	K	Rp	K	Rp	K	Rp	K	Rp	K	Rp	
	01.2.09.06	Pemeliharaan peralatan dan mesin lainnya	jumlah pemenuhan pemeliharaan mesin lainnya			1	705,000.00	9	1,970,000.00	9.00	1,970,000	100	100	10	2,675,000			
	01.2.09.09	Pemeliharaan/ Rehabilitasi gedung kantor dan bangunan lainnya	jumlah pemeliharaan rehabilitasi gedung kantor			1	8,263,000.00	1	2,539,867.00	1.00	2,539,867	100	100	2	10,802,867			
			Rata-rata capaian kinerja (%)									100.00	100.00					
			Predikat kinerja									Sangat Tinggi	Sangat Tinggi					

No	Kode	Urusan/Bidang Urusan Pemerintahan Daerah dan Program/Kegiatan	Indikator Kinerja Program (outcome)/ Kegiatan (output)	Target RPJMD pada Tahun 2023 (Periode RPJMD)		Realisasi Capaian Kinerja RPJMD s.d. RKPD Tahun Lalu (2022)		Target Kinerja dan Anggaran RKPD Tahun berjalan yg dievaluasi (2023)		Realisasi Capaian Kinerja dan Anggaran RKPD yang Dievaluasi (2023)		Tingkat Capaian Kinerja dan Realisasi Anggaran RKPD Tahun 2023 (%)		Realisasi Kinerja dan Anggaran RPJMDs/d tahun 2022 (Akhir Tahun Pelaksanaan RKPD Tahun 2023)		Tingkat Capaian Kinerja Dan Realisasi Anggaran RPJMD s/d Tahun 2023 (%)		Unit SKPD (Penanggung Jawab)
1	3	4	5	6		7		8		13 = 9+10+11+12		14 = 13/8 x 100%		15 = 7 + 13		16=15/6 x100%		16
				K	Rp	K	Rp	K	Rp	K	Rp	K	Rp	K	Rp	K	Rp	
	0:00:00	Program penyelenggaraan pemerintahan dan pelayanan publik	Prosentase pelayanan publik yang dilaksanakan dengan baik dan lancar	100	84,752,250.00	2	39,940,000.00	100	84,752,250.00	100.000	84,752,250	100	100	102	124,692,250	102.00	147.13	
	02.2.01	Koordinasi penyelenggaraan kegiatan pemerintahan di tingkat Kecamatan	jumlah fasilitasi dan koordinasi pemerintahan			6	39,940,000.00	1	67,741,800.00	1.000	67,741,800	100	100	7	107,681,800			
	02.2.01.01	Koordinasi /sinergi perencanaan dan	jumlah koordinasi dan fasilitasi			4	39,940,000.00	4	67,741,800.00	4.000	67,741,800	100	100	8	107,681,800			

No	Kode	Urusan/Bidang Urusan Pemerintahan Daerah dan Program/Kegiatan	Indikator Kinerja Program (outcome)/ Kegiatan (output)	Target RPJMD pada Tahun 2023 (Periode RPJMD)		Realisasi Capaian Kinerja RPJMD s.d. RKPD Tahun Lalu (2022)		Target Kinerja dan Anggaran RKPD Tahun berjalan yg dievaluasi (2023)		Realisasi Capaian Kinerja dan Anggaran RKPD yang Dievaluasi (2023)		Tingkat Capaian Kinerja dan Realisasi Anggaran RKPD Tahun 2023 (%)		Realisasi Kinerja dan Anggaran RPJMDs/d tahun 2022 (Akhir Tahun Pelaksanaan RKPD Tahun 2023)		Tingkat Capaian Kinerja Dan Realisasi Anggaran RPJMD s/d Tahun 2023 (%)		Unit SKPD (Penanggung Jawab)
1	3	4	5	6		7		8		13 = 9+10+11+12		14 = 13/8 x 100%		15 = 7 + 13		16=15/6 x100%		16
				K	Rp	K	Rp	K	Rp	K	Rp	K	Rp	K	Rp	K	Rp	
		pelaksanaan kegiatan pemerintahan dengan perangkat daerah dan instansi vertikal terkait	perencanaan Desa															
	02.2.04	Pelaksanaan urusan pemerintahan yang dilimpahkan kepada camat	jumlah fasilitasi dan koordinasi perekonomian			4	6,000,000.00	1	17,010,450.00	2.00	17,010,450	200	100	6	23,010,450			

No	Kode	Urusan/Bidang Urusan Pemerintahan Daerah dan Program/Kegiatan	Indikator Kinerja Program (outcome)/ Kegiatan (output)	Target RPJMD pada Tahun 2023 (Periode RPJMD)		Realisasi Capaian Kinerja RPJMD s.d. RKPD Tahun Lalu (2022)		Target Kinerja dan Anggaran RKPD Tahun berjalan yg dievaluasi (2023)		Realisasi Capaian Kinerja dan Anggaran RKPD yang Dievaluasi (2023)		Tingkat Capaian Kinerja dan Realisasi Anggaran RKPD Tahun 2023 (%)		Realisasi Kinerja dan Anggaran RPJMDs/d tahun 2022 (Akhir Tahun Pelaksanaan RKPD Tahun 2023)		Tingkat Capaian Kinerja Dan Realisasi Anggaran RPJMD s/d Tahun 2023 (%)		Unit SKPD (Penanggung Jawab)
1	3	4	5	6		7		8		13 = 9+10+11+12		14 = 13/8 x 100%		15 = 7 + 13		16=15/6 x100%		16
				K	Rp	K	Rp	K	Rp	K	Rp	K	Rp	K	Rp	K	Rp	
	02.2.04.01	Pelaksanaan urusan pemerintahan yang terkait dengan pelayanan perizinan Non Usaha	julmlah koordinasi dan fasilitasi perekonomian kewilayahan yang terlaksana dengan baik			4	6,000,000.00	4	17,010,450.00	3.00	17,010,450	75	100	7	23,010,450			
											Rata-rata capaian kinerja (%)	115.00	100.00					
											Predikat kinerja	Sangat Tinggi	Sangat Tinggi					

No	Kode	Urusan/Bidang Urusan Pemerintahan Daerah dan Program/Kegiatan	Indikator Kinerja Program (outcome)/ Kegiatan (output)	Target RPJMD pada Tahun 2023 (Periode RPJMD)		Realisasi Capaian Kinerja RPJMD s.d. RKPD Tahun Lalu (2022)		Target Kinerja dan Anggaran RKPD Tahun berjalan yg dievaluasi (2023)		Realisasi Capaian Kinerja dan Anggaran RKPD yang Dievaluasi (2023)		Tingkat Capaian Kinerja dan Realisasi Anggaran RKPD Tahun 2023 (%)		Realisasi Kinerja dan Anggaran RPJMDs/d tahun 2022 (Akhir Tahun Pelaksanaan RKPD Tahun 2023)		Tingkat Capaian Kinerja Dan Realisasi Anggaran RPJMD s/d Tahun 2023 (%)		Unit SKPD (Penanggung Jawab)
1	3	4	5	6		7		8		13 = 9+10+11+12		14 = 13/8 x 100%		15 = 7 + 13		16=15/6 x100%		16
				K	Rp	K	Rp	K	Rp	K	Rp	K	Rp	K	Rp	K	Rp	
	0:00:00	Program Pemberdayaan masyarakat desa dan kelurahan	Prosentase peningkatan fasilitasi pemberdayaan masyarakat yang terlaksana dengan baik	100	289,071,739.00	1	61,550,000.00	100	289,071,739.00	100.000	289,071,739	100	100	101	350,621,739	101.00	121.29	
	03.2.01	Koordinasi kegiatan pemberdayaan Desa	Prosentase koordinasi dan fasilitasi pemberdayaan kesejahteraan masyarakat			2	61,550,000.00	100	239,071,739.00	100.000	239,071,739	100	100	102	300,621,739			

No	Kode	Urusan/Bidang Urusan Pemerintahan Daerah dan Program/Kegiatan	Indikator Kinerja Program (outcome)/ Kegiatan (output)	Target RPJMD pada Tahun 2023 (Periode RPJMD)		Realisasi Capaian Kinerja RPJMD s.d. RKPD Tahun Lalu (2022)		Target Kinerja dan Anggaran RKPD Tahun berjalan yg dievaluasi (2023)		Realisasi Capaian Kinerja dan Anggaran RKPD yang Dievaluasi (2023)		Tingkat Capaian Kinerja dan Realisasi Anggaran RKPD Tahun 2023 (%)		Realisasi Kinerja dan Anggaran RPJMDs/d tahun 2022 (Akhir Tahun Pelaksanaan RKPD Tahun 2023)		Tingkat Capaian Kinerja Dan Realisasi Anggaran RPJMD s/d Tahun 2023 (%)		Unit SKPD (Penanggung Jawab)
1	3	4	5	6		7		8		13 = 9+10+11+12		14 = 13/8 x 100%		15 = 7 + 13		16=15/6 x100%		16
				K	Rp	K	Rp	K	Rp	K	Rp	K	Rp	K	Rp	K	Rp	
	03.2.01.01	Peningkatan partisipasi masyarakat dalam forum musyawarah perencanaan pembangunan di desa	jumlah koordinasi dan fasilitasi perencanaan pembangunan desa			4	12,300,000.00	2	20,832,540.00	3.00	22,106,000	150	106	7	34,406,000			
	03.2.01.02	Sinkronisasi program kerja dan kegiatan pemberdayaan masyarakat yang dilakukan oleh pemerintah	jumlah koordinasi dan fasilitasi kegiatan pemberdayaan masyarakat			1	49,250,000.00	4	218,239,199.00	4.00	218,239,199	100	100	5	267,489,199			

No	Kode	Urusan/Bidang Urusan Pemerintahan Daerah dan Program/Kegiatan	Indikator Kinerja Program (outcome)/ Kegiatan (output)	Target RPJMD pada Tahun 2023 (Periode RPJMD)		Realisasi Capaian Kinerja RPJMD s.d. RKPD Tahun Lalu (2022)		Target Kinerja dan Anggaran RKPD Tahun berjalan yg dievaluasi (2023)		Realisasi Capaian Kinerja dan Anggaran RKPD yang Dievaluasi (2023)		Tingkat Capaian Kinerja dan Realisasi Anggaran RKPD Tahun 2023 (%)		Realisasi Kinerja dan Anggaran RPJMDs/d tahun 2022 (Akhir Tahun Pelaksanaan RKPD Tahun 2023)		Tingkat Capaian Kinerja Dan Realisasi Anggaran RPJMD s/d Tahun 2023 (%)		Unit SKPD (Penanggung Jawab)
1	3	4	5	6		7		8		13 = 9+10+11+12		14 = 13/8 x 100%		15 = 7 + 13		16=15/6 x100%		16
				K	Rp	K	Rp	K	Rp	K	Rp	K	Rp	K	Rp	K	Rp	
		dan swasta di wilayah kerja kecamatan																
											Rata-rata capaian kinerja (%)	112.50	101.53					
											Predikat kinerja	Sangat Tinggi	Sangat Tinggi					
	0:00:00	Program Koordinasi ketentraman dan ketertiban umum	Prosentase fasilitasi penyelenggaraan ketentraman	100	17,466,270.00	1	36,683,000.00	100	17,466,270.00	2.00	17,466,270	2	100	3	54,149,270	3.00	310.02	

No	Kode	Urusan/Bidang Urusan Pemerintahan Daerah dan Program/Kegiatan	Indikator Kinerja Program (outcome)/ Kegiatan (output)	Target RPJMD pada Tahun 2023 (Periode RPJMD)		Realisasi Capaian Kinerja RPJMD s.d. RKPD Tahun Lalu (2022)		Target Kinerja dan Anggaran RKPD Tahun berjalan yg dievaluasi (2023)		Realisasi Capaian Kinerja dan Anggaran RKPD yang Dievaluasi (2023)		Tingkat Capaian Kinerja dan Realisasi Anggaran RKPD Tahun 2023 (%)		Realisasi Kinerja dan Anggaran RPJMDs/d tahun 2022 (Akhir Tahun Pelaksanaan RKPD Tahun 2023)		Tingkat Capaian Kinerja Dan Realisasi Anggaran RPJMD s/d Tahun 2023 (%)		Unit SKPD (Penanggung Jawab)
1	3	4	5	6		7		8		13 = 9+10+11+12		14 = 13/8 x 100%		15 = 7 + 13		16=15/6 x100%		16
				K	Rp	K	Rp	K	Rp	K	Rp	K	Rp	K	Rp	K	Rp	
			dan ketertiban															
	04.2.01	Koordinasi upaya penyelenggaraan ketentraman dan ketertiban umum	jumlah koordinasi dan fasilitasi trantib yang terlaksana dengan baik			1	35,683,000.00	5	17,466,270.00	5.00	17,466,270	100	100	6	53,149,270			
	04.2.01.01	Sinergitas dengan kepolisian Negara Republik Indonesia, Tentara	jumlah sinergitas dengankepolisian Negara Repulik Indonesia, tTentara			9	35,683,000.00	8	15,666,270.00	8.00	15,666,270	100	100	17	51,349,270			

No	Kode	Urusan/Bidang Urusan Pemerintahan Daerah dan Program/Kegiatan	Indikator Kinerja Program (outcome)/ Kegiatan (output)	Target RPJMD pada Tahun 2023 (Periode RPJMD)		Realisasi Capaian Kinerja RPJMD s.d. RKPD Tahun Lalu (2022)		Target Kinerja dan Anggaran RKPD Tahun berjalan yg dievaluasi (2023)		Realisasi Capaian Kinerja dan Anggaran RKPD yang Dievaluasi (2023)		Tingkat Capaian Kinerja dan Realisasi Anggaran RKPD Tahun 2023 (%)		Realisasi Kinerja dan Anggaran RPJMDs/d tahun 2022 (Akhir Tahun Pelaksanaan RKPD Tahun 2023)		Tingkat Capaian Kinerja Dan Realisasi Anggaran RPJMD s/d Tahun 2023 (%)		Unit SKPD (Penanggung Jawab)
1	3	4	5	6		7		8		13 = 9+10+11+12		14 = 13/8 x 100%		15 = 7 + 13		16=15/6 x100%		16
				K	Rp	K	Rp	K	Rp	K	Rp	K	Rp	K	Rp	K	Rp	
		Nasional Indonesia dan Instansi vertikal di wilayah kecamatan	Republik Indonesia dan instansi vertikal di wilayah kecamatan															
	4.11.411.02.01.23.02	Harmonisasi hubungan dengan tokoh agama dan tokoh masyarakat	Jumlah Harmonisasi hubungan dengan tokoh agama dan tokoh masyarakat				-	1	1,800,000.00	1.000	1,800,000	100	100	1	1,800,000			
										Rata-rata capaian kinerja (%)		75.50	100.00					

No	Kode	Urusan/Bidang Urusan Pemerintahan Daerah dan Program/Kegiatan	Indikator Kinerja Program (outcome)/ Kegiatan (output)	Target RPJMD pada Tahun 2023 (Periode RPJMD)		Realisasi Capaian Kinerja RPJMD s.d. RKPD Tahun Lalu (2022)		Target Kinerja dan Anggaran RKPD Tahun berjalan yg dievaluasi (2023)		Realisasi Capaian Kinerja dan Anggaran RKPD yang Dievaluasi (2023)		Tingkat Capaian Kinerja dan Realisasi Anggaran RKPD Tahun 2023 (%)		Realisasi Kinerja dan Anggaran RPJMDs/d tahun 2022 (Akhir Tahun Pelaksanaan RKPD Tahun 2023)		Tingkat Capaian Kinerja Dan Realisasi Anggaran RPJMD s/d Tahun 2023 (%)		Unit SKPD (Penanggung Jawab)
1	3	4	5	6		7		8		13 = 9+10+11+12		14 = 13/8 x 100%		15 = 7 + 13		16=15/6 x100%		16
				K	Rp	K	Rp	K	Rp	K	Rp	K	Rp	K	Rp	K	Rp	
											Predikat kinerja	Sedang	Sangat Tinggi					
	0:00:00	Program Penyelenggaraan Urusan Pemerintahan umum	Prosentase penyelenggaraan urusanpemerintahan umum	100	18,600,000.00		15,928,553.00	1	18,600,000.00	2.00	18,600,000	200	100	2	34,528,553	2.00	185.64	
	05.2.01	Penyelenggaraan urusan pemerintahan umum sesuai penugasan Kepala Daerah	prosentase jenis fasilitasi penyelenggaraan pemerintahan umum yang				15,928,553.00	1	18,600,000.00	2.00	18,600,000	200	100	2	34,528,553			

No	Kode	Urusan/Bidang Urusan Pemerintahan Daerah dan Program/Kegiatan	Indikator Kinerja Program (outcome)/ Kegiatan (output)	Target RPJMD pada Tahun 2023 (Periode RPJMD)		Realisasi Capaian Kinerja RPJMD s.d. RKPD Tahun Lalu (2022)		Target Kinerja dan Anggaran RKPD Tahun berjalan yg dievaluasi (2023)		Realisasi Capaian Kinerja dan Anggaran RKPD yang Dievaluasi (2023)		Tingkat Capaian Kinerja dan Realisasi Anggaran RKPD Tahun 2023 (%)		Realisasi Kinerja dan Anggaran RPJMDs/d tahun 2022 (Akhir Tahun Pelaksanaan RKPD Tahun 2023)		Tingkat Capaian Kinerja Dan Realisasi Anggaran RPJMD s/d Tahun 2023 (%)		Unit SKPD (Penanggung Jawab)
1	3	4	5	6		7		8		13 = 9+10+11+12		14 = 13/8 x 100%		15 = 7 + 13		16=15/6 x100%		16
				K	Rp	K	Rp	K	Rp	K	Rp	K	Rp	K	Rp	K	Rp	
			terlaksana dengan baik															
	05.2.01.01	Pembinaan wawasan kebangsaan dan ketahanan Nasional dalam rangka memantapkan pengamalan Pancasila, Pelaksananaan Undang-	jumlah fasilitasi pembinaan wawasan kebangsaan dan peringatan hari besar keagamaan				15,928,553.00	1	18,600,000.00	2.00	18,600,000	200	100	2	34,528,553			

No	Kode	Urusan/Bidang Urusan Pemerintahan Daerah dan Program/Kegiatan	Indikator Kinerja Program (outcome)/ Kegiatan (output)	Target RPJMD pada Tahun 2023 (Periode RPJMD)		Realisasi Capaian Kinerja RPJMD s.d. RKPD Tahun Lalu (2022)		Target Kinerja dan Anggaran RKPD Tahun berjalan yg dievaluasi (2023)		Realisasi Capaian Kinerja dan Anggaran RKPD yang Dievaluasi (2023)		Tingkat Capaian Kinerja dan Realisasi Anggaran RKPD Tahun 2023 (%)		Realisasi Kinerja dan Anggaran RPJMDs/d tahun 2022 (Akhir Tahun Pelaksanaan RKPD Tahun 2023)		Tingkat Capaian Kinerja Dan Realisasi Anggaran RPJMD s/d Tahun 2023 (%)		Unit SKPD (Penanggung Jawab)
1	3	4	5	6		7		8		13 = 9+10+11+12		14 = 13/8 x 100%		15 = 7 + 13		16=15/6 x100%		16
				K	Rp	K	Rp	K	Rp	K	Rp	K	Rp	K	Rp	K	Rp	
		undang Dasar Negara Republik Indonesia Tahun 1945, Pelestarian Bhinneka Tunggal Ika serta pemertahanan dan pemeliharaan keutuhan Negara Kesatuan																

No	Kode	Urusan/Bidang Urusan Pemerintahan Daerah dan Program/Kegiatan	Indikator Kinerja Program (outcome)/ Kegiatan (output)	Target RPJMD pada Tahun 2023 (Periode RPJMD)		Realisasi Capaian Kinerja RPJMD s.d. RKPD Tahun Lalu (2022)		Target Kinerja dan Anggaran RKPD Tahun berjalan yg dievaluasi (2023)		Realisasi Capaian Kinerja dan Anggaran RKPD yang Dievaluasi (2023)		Tingkat Capaian Kinerja dan Realisasi Anggaran RKPD Tahun 2023 (%)		Realisasi Kinerja dan Anggaran RPJMDs/d tahun 2022 (Akhir Tahun Pelaksanaan RKPD Tahun 2023)		Tingkat Capaian Kinerja Dan Realisasi Anggaran RPJMD s/d Tahun 2023 (%)		Unit SKPD (Penanggung Jawab)
1	3	4	5	6		7		8		13 = 9+10+11+12		14 = 13/8 x 100%		15 = 7 + 13		16=15/6 x100%		16
				K	Rp	K	Rp	K	Rp	K	Rp	K	Rp	K	Rp	K	Rp	
		Republik Indonedia																
											Rata-rata capaian kinerja (%)	200.00	100.00					
											Predikat kinerja	Sangat Tinggi	Sangat Tinggi					

No	Kode	Urusan/Bidang Urusan Pemerintahan Daerah dan Program/Kegiatan	Indikator Kinerja Program (outcome)/ Kegiatan (output)	Target RPJMD pada Tahun 2023 (Periode RPJMD)		Realisasi Capaian Kinerja RPJMD s.d. RKPD Tahun Lalu (2022)		Target Kinerja dan Anggaran RKPD Tahun berjalan yg dievaluasi (2023)		Realisasi Capaian Kinerja dan Anggaran RKPD yang Dievaluasi (2023)		Tingkat Capaian Kinerja dan Realisasi Anggaran RKPD Tahun 2023 (%)		Realisasi Kinerja dan Anggaran RPJMDs/d tahun 2022 (Akhir Tahun Pelaksanaan RKPD Tahun 2023)		Tingkat Capaian Kinerja Dan Realisasi Anggaran RPJMD s/d Tahun 2023 (%)		Unit SKPD (Penanggung Jawab)
1	3	4	5	6		7		8		13 = 9+10+11+12		14 = 13/8 x 100%		15 = 7 + 13		16=15/6 x100%		16
				K	Rp	K	Rp	K	Rp	K	Rp	K	Rp	K	Rp	K	Rp	
		UNSUR PEMERINTAHAN UMUM																
1	8:01:01	PROGRAM PENUNJANG URUSAN PEMERINTAHAN DAERAH KABUPATEN/ KOTA	Persentase Kenaikan Nilai SAKIP Perangkat Daerah	5	4,147,096,550	5	3,132,953,612	5	3,251,049,765	5	3,251,049,765	100	100	10	6,384,003,377	200.00	153.94	Bakesbangpol
1.1	08.01.01.2.01	Perencanaan, Penganggaran, dan Evaluasi Kinerja Perangkat Daerah	Persentase Dokumen Perencanaan, Penganggaran, dan Evaluasi Kinerja	100	123,000,000	100	60,546,000	100	124,181,000	100	124,181,000	100	100	200	184,727,000	200.00	150.18	

No	Kode	Urusan/Bidang Urusan Pemerintahan Daerah dan Program/Kegiatan	Indikator Kinerja Program (outcome)/ Kegiatan (output)	Target RPJMD pada Tahun 2023 (Periode RPJMD)		Realisasi Capaian Kinerja RPJMD s.d. RKPD Tahun Lalu (2022)		Target Kinerja dan Anggaran RKPD Tahun berjalan yg dievaluasi (2023)		Realisasi Capaian Kinerja dan Anggaran RKPD yang Dievaluasi (2023)		Tingkat Capaian Kinerja dan Realisasi Anggaran RKPD Tahun 2023 (%)		Realisasi Kinerja dan Anggaran RPJMDs/d tahun 2022 (Akhir Tahun Pelaksanaan RKPD Tahun 2023)		Tingkat Capaian Kinerja Dan Realisasi Anggaran RPJMD s/d Tahun 2023 (%)		Unit SKPD (Penanggung Jawab)
1	3	4	5	6		7		8		13 = 9+10+11+12		14 = 13/8 x 100%		15 = 7 + 13		16=15/6 x100%		16
				K	Rp	K	Rp	K	Rp	K	Rp	K	Rp	K	Rp	K	Rp	
			Tersusun dan Berkualitas															
	8.01.01.2.01.01	Penyusunan Dokumen Perencanaan Perangkat Daerah	Jumlah Dokumen Perencanaan Perangkat Daerah tersusun	10	70,000,000	10	51,546,000	10	48,581,000	10	48,581,000	100	100	20	100,127,000	200.00	143.04	
	8.01.01.2.01.04	Koordinasi dan Penyusunan DPA-SKPD	Jumlah Dokumen DPA-SKPD tersusun	1	7,500,000	1	1,500,000	1	1,500,000	1	1,500,000	100	100	2	3,000,000	200.00	40.00	
	8.01.01.	Evaluasi Kinerja	Jumlah Evaluasi Kinerja	4	8,000,000	4	1,500,000	4	74,100,000	4	74,100,000	100	100	8	75,600,000	200.00	945.00	

No	Kode	Urusan/Bidang Urusan Pemerintahan Daerah dan Program/Kegiatan	Indikator Kinerja Program (outcome)/ Kegiatan (output)	Target RPJMD pada Tahun 2023 (Periode RPJMD)		Realisasi Capaian Kinerja RPJMD s.d. RKPD Tahun Lalu (2022)		Target Kinerja dan Anggaran RKPD Tahun berjalan yg dievaluasi (2023)		Realisasi Capaian Kinerja dan Anggaran RKPD yang Dievaluasi (2023)		Tingkat Capaian Kinerja dan Realisasi Anggaran RKPD Tahun 2023 (%)		Realisasi Kinerja dan Anggaran RPJMDs/d tahun 2022 (Akhir Tahun Pelaksanaan RKPD Tahun 2023)		Tingkat Capaian Kinerja Dan Realisasi Anggaran RPJMD s/d Tahun 2023 (%)		Unit SKPD (Penanggung Jawab)
1	3	4	5	6		7		8		13 = 9+10+11+12		14 = 13/8 x 100%		15 = 7 + 13		16=15/6 x100%		16
				K	Rp	K	Rp	K	Rp	K	Rp	K	Rp	K	Rp	K	Rp	
	2.01.07	Perangkat Daerah	Perangkat Daerah															
1.2	8.01.01.2.02	Administrasi Keuangan Perangkat Daerah	Persentase Dokumen Administrasi Keuangan Tersusun Tepat Waktu	100	2,756,256,275	100	2,317,565,000	100	2,462,387,663	100	2,462,387,663	100	100	200	4,779,952,663	200.00	173.42	
	8.01.01.2.02.01	Penyediaan Gaji dan Tunjangan ASN	Jumlah Penyediaan Gaji dan Tunjangan ASN	18	2,741,256,275	16	2,314,565,000	72	2,459,887,633	72	2,459,887,633	100	100	88	4,774,452,633	488.89	174.17	
	8.01.01.	Koordinasi dan Pelaksanaan	Jumlah Koordinasi dan	4	7,000,000	4	1,500,000	4	1,500,000	4	1,500,000	100	100	8	3,000,000	200.00	42.86	

No	Kode	Urusan/Bidang Urusan Pemerintahan Daerah dan Program/Kegiatan	Indikator Kinerja Program (outcome)/ Kegiatan (output)	Target RPJMD pada Tahun 2023 (Periode RPJMD)		Realisasi Capaian Kinerja RPJMD s.d. RKPD Tahun Lalu (2022)		Target Kinerja dan Anggaran RKPD Tahun berjalan yg dievaluasi (2023)		Realisasi Capaian Kinerja dan Anggaran RKPD yang Dievaluasi (2023)		Tingkat Capaian Kinerja dan Realisasi Anggaran RKPD Tahun 2023 (%)		Realisasi Kinerja dan Anggaran RPJMDs/d tahun 2022 (Akhir Tahun Pelaksanaan RKPD Tahun 2023)		Tingkat Capaian Kinerja Dan Realisasi Anggaran RPJMD s/d Tahun 2023 (%)		Unit SKPD (Penanggung Jawab)
1	3	4	5	6		7		8		13 = 9+10+11+12		14 = 13/8 x 100%		15 = 7 + 13		16=15/6 x100%		16
				K	Rp	K	Rp	K	Rp	K	Rp	K	Rp	K	Rp	K	Rp	
	2.02.04	Akuntansi SKPD	Pelaksanaan Akuntansi SKPD															
	8.01.01.2.02.06	Pengelolaan dan Penyiapan Bahan Tanggapan Pemeriksaan	Jumlah Pengelolaan dan Penyiapan Bahan Tanggapan Pemeriksaan	2	8,000,000	2	1,500,000	2	1,000,000	2	1,000,000	100	100	4	2,500,000	200.00	31.25	
1.4	8.01.01.2.06	Administrasi Umum Perangkat Daerah	Persentase Ketersediaan Pendukung layanan perkantoran	100	365,475,000	100	216,142,700	100	175,568,118	100	175,568,118	100	100	200	391,710,818	200.00	107.18	

No	Kode	Urusan/Bidang Urusan Pemerintahan Daerah dan Program/Kegiatan	Indikator Kinerja Program (outcome)/ Kegiatan (output)	Target RPJMD pada Tahun 2023 (Periode RPJMD)		Realisasi Capaian Kinerja RPJMD s.d. RKPD Tahun Lalu (2022)		Target Kinerja dan Anggaran RKPD Tahun berjalan yg dievaluasi (2023)		Realisasi Capaian Kinerja dan Anggaran RKPD yang Dievaluasi (2023)		Tingkat Capaian Kinerja dan Realisasi Anggaran RKPD Tahun 2023 (%)		Realisasi Kinerja dan Anggaran RPJMDs/d tahun 2022 (Akhir Tahun Pelaksanaan RKPD Tahun 2023)		Tingkat Capaian Kinerja Dan Realisasi Anggaran RPJMD s/d Tahun 2023 (%)		Unit SKPD (Penanggung Jawab)
1	3	4	5	6		7		8		13 = 9+10+11+12		14 = 13/8 x 100%		15 = 7 + 13		16=15/6 x100%		16
				K	Rp	K	Rp	K	Rp	K	Rp	K	Rp	K	Rp	K	Rp	
	8.01.01.2.06.02	Penyediaan Peralatan dan Perlengkapan Kantor	Jumlah Penyediaan Peralatan dan Perlengkapan Kantor	12	97,750,000	12	40,616,300	12	30,000,300	12	30,000,300	100	100	24	70,616,600	200.00	72.24	
	8.01.01.2.06.03	Penyediaan Peralatan Rumah Tangga	Jumlah Penyediaan Peralatan Rumah Tangga	12	5,000,000	12	2,615,900	12	2,615,900	12	2,615,900	100	100	24	5,231,800	200.00	104.64	
	8.01.01.2.06.04	Penyediaan Bahan Logistik Kantor	Jumlah Penyediaan Bahan Logistik Kantor	12	11,500,000	12	8,675,400	12	7,339,400	12	7,339,400	100	100	24	16,014,800	200.00	139.26	

No	Kode	Urusan/Bidang Urusan Pemerintahan Daerah dan Program/Kegiatan	Indikator Kinerja Program (outcome)/ Kegiatan (output)	Target RPJMD pada Tahun 2023 (Periode RPJMD)		Realisasi Capaian Kinerja RPJMD s.d. RKPD Tahun Lalu (2022)		Target Kinerja dan Anggaran RKPD Tahun berjalan yg dievaluasi (2023)		Realisasi Capaian Kinerja dan Anggaran RKPD yang Dievaluasi (2023)		Tingkat Capaian Kinerja dan Realisasi Anggaran RKPD Tahun 2023 (%)		Realisasi Kinerja dan Anggaran RPJMDs/d tahun 2022 (Akhir Tahun Pelaksanaan RKPD Tahun 2023)		Tingkat Capaian Kinerja Dan Realisasi Anggaran RPJMD s/d Tahun 2023 (%)		Unit SKPD (Penanggung Jawab)
1	3	4	5	6		7		8		13 = 9+10+11+12		14 = 13/8 x 100%		15 = 7 + 13		16=15/6 x100%		16
				K	Rp	K	Rp	K	Rp	K	Rp	K	Rp	K	Rp	K	Rp	
	8.01.01.2.06.05	Penyediaan Barang Cetakan dan Penggandaan	Jumlah Penyediaan Barang Cetakan dan Penggandaan	12	20,650,000	12	10,759,400	12	5,446,700	12	5,446,700	100	100	24	16,206,100	200.00	78.48	
	8.01.01.2.06.09	Penyelenggaraan Rapat Koordinasi dan Konsultasi SKPD	Jumlah Penyelenggaraan Rapat Koordinasi dan Konsultasi SKPD	12	230,575,000	12	153,475,700	12	130,165,818	12	130,165,818	100	100	24	283,641,518	200.00	123.01	
1.5	8.01.01.2.08	Penyediaan Jasa Penunjang Urusan	Persentase Penyediaan Jasa Penunjang	100	521,515,275	100	412,427,912	100	438,413,014	100	438,413,014	100	100	200	850,840,926	200.00	163.15	

No	Kode	Urusan/Bidang Urusan Pemerintahan Daerah dan Program/Kegiatan	Indikator Kinerja Program (outcome)/ Kegiatan (output)	Target RPJMD pada Tahun 2023 (Periode RPJMD)		Realisasi Capaian Kinerja RPJMD s.d. RKPD Tahun Lalu (2022)		Target Kinerja dan Anggaran RKPD Tahun berjalan yg dievaluasi (2023)		Realisasi Capaian Kinerja dan Anggaran RKPD yang Dievaluasi (2023)		Tingkat Capaian Kinerja dan Realisasi Anggaran RKPD Tahun 2023 (%)		Realisasi Kinerja dan Anggaran RPJMDs/d tahun 2022 (Akhir Tahun Pelaksanaan RKPD Tahun 2023)		Tingkat Capaian Kinerja Dan Realisasi Anggaran RPJMD s/d Tahun 2023 (%)		Unit SKPD (Penanggung Jawab)
1	3	4	5	6		7		8		13 = 9+10+11+12		14 = 13/8 x 100%		15 = 7 + 13		16=15/6 x100%		16
				K	Rp	K	Rp	K	Rp	K	Rp	K	Rp	K	Rp	K	Rp	
		Pemerintahan Daerah	Urusan Pemerintahan Daerah															
	8.01.01.2.08.01	Penyediaan Jasa Surat Menyurat	Jumlah Penyediaan Jasa Surat Menyurat	12	12,275,000	12	9,280,000	12	10,280,000	12	10,280,000	100	100	24	19,560,000	200.00	159.35	
	8.01.01.2.08.02	Penyediaan Jasa Komunikasi, Sumber Daya Air dan Listrik	Jumlah Penyediaan Jasa Komunikasi, Sumber Daya Air dan Listrik	12	64,720,275	12	79,500,000	12	66,500,000	12	66,500,000	100	100	24	146,000,000	200.00	225.59	

No	Kode	Urusan/Bidang Urusan Pemerintahan Daerah dan Program/Kegiatan	Indikator Kinerja Program (outcome)/ Kegiatan (output)	Target RPJMD pada Tahun 2023 (Periode RPJMD)		Realisasi Capaian Kinerja RPJMD s.d. RKPD Tahun Lalu (2022)		Target Kinerja dan Anggaran RKPD Tahun berjalan yg dievaluasi (2023)		Realisasi Capaian Kinerja dan Anggaran RKPD yang Dievaluasi (2023)		Tingkat Capaian Kinerja dan Realisasi Anggaran RKPD Tahun 2023 (%)		Realisasi Kinerja dan Anggaran RPJMDs/d tahun 2022 (Akhir Tahun Pelaksanaan RKPD Tahun 2023)		Tingkat Capaian Kinerja Dan Realisasi Anggaran RPJMD s/d Tahun 2023 (%)		Unit SKPD (Penanggung Jawab)
1	3	4	5	6		7		8		13 = 9+10+11+12		14 = 13/8 x 100%		15 = 7 + 13		16=15/6 x100%		16
				K	Rp	K	Rp	K	Rp	K	Rp	K	Rp	K	Rp	K	Rp	
	8.01.01.2.08.03	Penyediaan Jasa Peralatan dan Perlengkapan Kantor	Jumlah Penyediaan Jasa Peralatan dan Perlengkapan Kantor	12	98,000,000	12	34,553,500	12	46,182,000	12	46,182,000	100	100	24	80,735,500	200.00	82.38	
	8.01.01.2.08.04	Penyediaan Jasa Pelayanan Umum Kantor	Jumlah Penyediaan Jasa Pelayanan Umum Kantor	12	346,520,000	12	289,094,412	12	315,451,014	12	315,451,014	100	100	24	604,545,426	200.00	174.46	
1.6	8.01.01.2.09	Pemeliharaan Barang Milik Daerah Penunjang	Persentase Barang Milik Daerah Penunjang	100	178,850,000	100	63,300,000	100	50,500,000	100	50,500,000	100	100	200	113,800,000	200.00	63.63	

No	Kode	Urusan/Bidang Urusan Pemerintahan Daerah dan Program/Kegiatan	Indikator Kinerja Program (outcome)/ Kegiatan (output)	Target RPJMD pada Tahun 2023 (Periode RPJMD)		Realisasi Capaian Kinerja RPJMD s.d. RKPD Tahun Lalu (2022)		Target Kinerja dan Anggaran RKPD Tahun berjalan yg dievaluasi (2023)		Realisasi Capaian Kinerja dan Anggaran RKPD yang Dievaluasi (2023)		Tingkat Capaian Kinerja dan Realisasi Anggaran RKPD Tahun 2023 (%)		Realisasi Kinerja dan Anggaran RPJMDs/d tahun 2022 (Akhir Tahun Pelaksanaan RKPD Tahun 2023)		Tingkat Capaian Kinerja Dan Realisasi Anggaran RPJMD s/d Tahun 2023 (%)		Unit SKPD (Penanggung Jawab)
1	3	4	5	6		7		8		13 = 9+10+11+12		14 = 13/8 x 100%		15 = 7 + 13		16=15/6 x100%		16
				K	Rp	K	Rp	K	Rp	K	Rp	K	Rp	K	Rp	K	Rp	
		Urusan Pemerintahan Daerah	Urusan Pemerintahan Daerah Terpelihara															
	8.01.01.2.09.02	Penyediaan Jasa Pemeliharaan, Biaya Pemeliharaan, Pajak, dan Perizinan Kendaraan Dinas Operasional atau Lapangan	Jumlah Penyediaan Jasa Pemeliharaan, Biaya Pemeliharaan, Pajak, dan Perizinan Kendaraan Dinas Operasional	12	103,850,000	12	63,300,000	12	50,500,000	12	50,500,000	100	100	24	113,800,000	200.00	109.58	

No	Kode	Urusan/Bidang Urusan Pemerintahan Daerah dan Program/Kegiatan	Indikator Kinerja Program (outcome)/ Kegiatan (output)	Target RPJMD pada Tahun 2023 (Periode RPJMD)		Realisasi Capaian Kinerja RPJMD s.d. RKPD Tahun Lalu (2022)		Target Kinerja dan Anggaran RKPD Tahun berjalan yg dievaluasi (2023)		Realisasi Capaian Kinerja dan Anggaran RKPD yang Dievaluasi (2023)		Tingkat Capaian Kinerja dan Realisasi Anggaran RKPD Tahun 2023 (%)		Realisasi Kinerja dan Anggaran RPJMDs/d tahun 2022 (Akhir Tahun Pelaksanaan RKPD Tahun 2023)		Tingkat Capaian Kinerja Dan Realisasi Anggaran RPJMD s/d Tahun 2023 (%)		Unit SKPD (Penanggung Jawab)
1	3	4	5	6		7		8		13 = 9+10+11+12		14 = 13/8 x 100%		15 = 7 + 13		16=15/6 x100%		16
				K	Rp	K	Rp	K	Rp	K	Rp	K	Rp	K	Rp	K	Rp	
			atau Lapangan															
		Rata-rata capaian kinerja (%)										100.00	100.00					
		Predikat kinerja										Sangat Tinggi	Sangat Tinggi					
2	8:01:02	PROGRAM PENGUATAN IDEOLOGI PANCASILA DAN KARAKTER KEBANGSAAN	Persentase Ormas/LSM/ Toga/Tomas yang mendapat pembinaan tentang	95	1,533,275,000	90	326,050,000	95	392,035,200	95	392,035,200	100	100	185	718,085,200.00	194.7368	46.83	Bakesbangpol

No	Kode	Urusan/Bidang Urusan Pemerintahan Daerah dan Program/Kegiatan	Indikator Kinerja Program (outcome)/ Kegiatan (output)	Target RPJMD pada Tahun 2023 (Periode RPJMD)		Realisasi Capaian Kinerja RPJMD s.d. RKPD Tahun Lalu (2022)		Target Kinerja dan Anggaran RKPD Tahun berjalan yg dievaluasi (2023)		Realisasi Capaian Kinerja dan Anggaran RKPD yang Dievaluasi (2023)		Tingkat Capaian Kinerja dan Realisasi Anggaran RKPD Tahun 2023 (%)		Realisasi Kinerja dan Anggaran RPJMDs/d tahun 2022 (Akhir Tahun Pelaksanaan RKPD Tahun 2023)		Tingkat Capaian Kinerja Dan Realisasi Anggaran RPJMD s/d Tahun 2023 (%)		Unit SKPD (Penanggung Jawab)
1	3	4	5	6		7		8		13 = 9+10+11+12		14 = 13/8 x 100%		15 = 7 + 13		16=15/6 x100%		16
				K	Rp	K	Rp	K	Rp	K	Rp	K	Rp	K	Rp	K	Rp	
			Penguatan Ideologi Pancasila dan Karakter Kebangsaan															
	8.01.02.2.01	Perumusan Kebijakan Teknis dan Pemantapan Pelaksanaan Bidang Ideologi Pancasila dan Karakter Kebangsaan	Persentase Ormas/LSM/ Toga/Tomas yang meningkat pemahamannya tentang perumusan Kebijakan Teknis dan Pemantapan	95	1,533,275,000	90	326,050,000	95	392,035,200	75.2	392,035,200	79.16	100.00	165.2	718,085,200.00	173.8947	46.83	

No	Kode	Urusan/Bidang Urusan Pemerintahan Daerah dan Program/Kegiatan	Indikator Kinerja Program (outcome)/ Kegiatan (output)	Target RPJMD pada Tahun 2023 (Periode RPJMD)		Realisasi Capaian Kinerja RPJMD s.d. RKPD Tahun Lalu (2022)		Target Kinerja dan Anggaran RKPD Tahun berjalan yg dievaluasi (2023)		Realisasi Capaian Kinerja dan Anggaran RKPD yang Dievaluasi (2023)		Tingkat Capaian Kinerja dan Realisasi Anggaran RKPD Tahun 2023 (%)		Realisasi Kinerja dan Anggaran RPJMDs/d tahun 2022 (Akhir Tahun Pelaksanaan RKPD Tahun 2023)		Tingkat Capaian Kinerja Dan Realisasi Anggaran RPJMD s/d Tahun 2023 (%)		Unit SKPD (Penanggung Jawab)
1	3	4	5	6		7		8		13 = 9+10+11+12		14 = 13/8 x 100%		15 = 7 + 13		16=15/6 x100%		16
				K	Rp	K	Rp	K	Rp	K	Rp	K	Rp	K	Rp	K	Rp	
			Pelaksanaan Bidang Ideologi Pancasila dan Karakter Kebangsaan															
	8.01.02.2.01.03	Pelaksanaan Kebijakan di Bidang Ideologi Wawasan Kebangsaan, Bela Negara, Karakter Bangsa, Pembauran	Jumlah Pelaksanaan Sosialisasi terkait Bidang Ideologi Wawasan Kebangsaan, Bela Negara, Karakter	4	455,000,000	4	101,743,400	360	192,662,600	630	192,662,600	175	100	634	294,406,000.00	1585 0	64.70	

No	Kode	Urusan/Bidang Urusan Pemerintahan Daerah dan Program/Kegiatan	Indikator Kinerja Program (outcome)/ Kegiatan (output)	Target RPJMD pada Tahun 2023 (Periode RPJMD)		Realisasi Capaian Kinerja RPJMD s.d. RKPD Tahun Lalu (2022)		Target Kinerja dan Anggaran RKPD Tahun berjalan yg dievaluasi (2023)		Realisasi Capaian Kinerja dan Anggaran RKPD yang Dievaluasi (2023)		Tingkat Capaian Kinerja dan Realisasi Anggaran RKPD Tahun 2023 (%)		Realisasi Kinerja dan Anggaran RPJMDs/d tahun 2022 (Akhir Tahun Pelaksanaan RKPD Tahun 2023)		Tingkat Capaian Kinerja Dan Realisasi Anggaran RPJMD s/d Tahun 2023 (%)		Unit SKPD (Penanggung Jawab)
1	3	4	5	6		7		8		13 = 9+10+11+12		14 = 13/8 x 100%		15 = 7 + 13		16=15/6 x100%		16
				K	Rp	K	Rp	K	Rp	K	Rp	K	Rp	K	Rp	K	Rp	
		Kebangsaan, Bineka Tunggal Ika dan Sejarah Kebangsaan	Bangsa, Pembauran Kebangsaan, Bineka Tunggal Ika dan Sejarah Kebangsaan/ Jumlah Orang yang Mengikuti Pelaksanaan Kebijakan di Bidang Ideologi Wawasan Kebangsaan,															

No	Kode	Urusan/Bidang Urusan Pemerintahan Daerah dan Program/Kegiatan	Indikator Kinerja Program (outcome)/ Kegiatan (output)	Target RPJMD pada Tahun 2023 (Periode RPJMD)		Realisasi Capaian Kinerja RPJMD s.d. RKPD Tahun Lalu (2022)		Target Kinerja dan Anggaran RKPD Tahun berjalan yg dievaluasi (2023)		Realisasi Capaian Kinerja dan Anggaran RKPD yang Dievaluasi (2023)		Tingkat Capaian Kinerja dan Realisasi Anggaran RKPD Tahun 2023 (%)		Realisasi Kinerja dan Anggaran RPJMDs/d tahun 2022 (Akhir Tahun Pelaksanaan RKPD Tahun 2023)		Tingkat Capaian Kinerja Dan Realisasi Anggaran RPJMD s/d Tahun 2023 (%)		Unit SKPD (Penanggung Jawab)
1	3	4	5	6		7		8		13 = 9+10+11+12		14 = 13/8 x 100%		15 = 7 + 13		16=15/6 x100%		16
				K	Rp	K	Rp	K	Rp	K	Rp	K	Rp	K	Rp	K	Rp	
			Bela Negara, Karakter Bangsa, Pembauran Kebangsaan, Bineka Tunggal Ika dan Sejarah Kebangsaan															

No	Kode	Urusan/Bidang Urusan Pemerintahan Daerah dan Program/Kegiatan	Indikator Kinerja Program (outcome)/ Kegiatan (output)	Target RPJMD pada Tahun 2023 (Periode RPJMD)		Realisasi Capaian Kinerja RPJMD s.d. RKPD Tahun Lalu (2022)		Target Kinerja dan Anggaran RKPD Tahun berjalan yg dievaluasi (2023)		Realisasi Capaian Kinerja dan Anggaran RKPD yang Dievaluasi (2023)		Tingkat Capaian Kinerja dan Realisasi Anggaran RKPD Tahun 2023 (%)		Realisasi Kinerja dan Anggaran RPJMDs/d tahun 2022 (Akhir Tahun Pelaksanaan RKPD Tahun 2023)		Tingkat Capaian Kinerja Dan Realisasi Anggaran RPJMD s/d Tahun 2023 (%)		Unit SKPD (Penanggung Jawab)
1	3	4	5	6		7		8		13 = 9+10+11+12		14 = 13/8 x 100%		15 = 7 + 13		16=15/6 x100%		16
				K	Rp	K	Rp	K	Rp	K	Rp	K	Rp	K	Rp	K	Rp	
	8.01.02.2.01.04	Pelaksanaan Koordinasi di Bidang Ideologi Wawasan Kebangsaan, Bela Negara, Karakter Bangsa, Pembauran Kebangsaan, Bineka Tunggal Ika dan Sejarah Kebangsaan	Jumlah Penyelenggaraan Event di Bidang Ideologi Wawasan Kebangsaan, Bela Negara, Karakter Bangsa, Pembauran Kebangsaan, Bineka Tunggal Ika dan Sejarah Kebangsaan/	11	1,078,275,000	2	224,306,600	300	199,372,600	300	199,372,600	100	100	302	423,679,200.00	27 45.455	39.29	

No	Kode	Urusan/Bidang Urusan Pemerintahan Daerah dan Program/Kegiatan	Indikator Kinerja Program (outcome)/ Kegiatan (output)	Target RPJMD pada Tahun 2023 (Periode RPJMD)		Realisasi Capaian Kinerja RPJMD s.d. RKPD Tahun Lalu (2022)		Target Kinerja dan Anggaran RKPD Tahun berjalan yg dievaluasi (2023)		Realisasi Capaian Kinerja dan Anggaran RKPD yang Dievaluasi (2023)		Tingkat Capaian Kinerja dan Realisasi Anggaran RKPD Tahun 2023 (%)		Realisasi Kinerja dan Anggaran RPJMDs/d tahun 2022 (Akhir Tahun Pelaksanaan RKPD Tahun 2023)		Tingkat Capaian Kinerja Dan Realisasi Anggaran RPJMD s/d Tahun 2023 (%)		Unit SKPD (Penanggung Jawab)
1	3	4	5	6		7		8		13 = 9+10+11+12		14 = 13/8 x 100%		15 = 7 + 13		16=15/6 x100%		16
				K	Rp	K	Rp	K	Rp	K	Rp	K	Rp	K	Rp	K	Rp	
			Jumlah Orang yang Mengikuti Koordinasi di Bidang Ideologi Wawasan Kebangsaan, Bela Negara, Karakter Bangsa, Pembauran Kebangsaan, Bineka Tunggal Ika															

No	Kode	Urusan/Bidang Urusan Pemerintahan Daerah dan Program/Kegiatan	Indikator Kinerja Program (outcome)/ Kegiatan (output)	Target RPJMD pada Tahun 2023 (Periode RPJMD)		Realisasi Capaian Kinerja RPJMD s.d. RKPD Tahun Lalu (2022)		Target Kinerja dan Anggaran RKPD Tahun berjalan yg dievaluasi (2023)		Realisasi Capaian Kinerja dan Anggaran RKPD yang Dievaluasi (2023)		Tingkat Capaian Kinerja dan Realisasi Anggaran RKPD Tahun 2023 (%)		Realisasi Kinerja dan Anggaran RPJMDs/d tahun 2022 (Akhir Tahun Pelaksanaan RKPD Tahun 2023)		Tingkat Capaian Kinerja Dan Realisasi Anggaran RPJMD s/d Tahun 2023 (%)		Unit SKPD (Penanggung Jawab)
1	3	4	5	6		7		8		13 = 9+10+11+12		14 = 13/8 x 100%		15 = 7 + 13		16=15/6 x100%		16
				K	Rp	K	Rp	K	Rp	K	Rp	K	Rp	K	Rp	K	Rp	
			dan Sejarah Kebangsaan															
		Rata-rata capaian kinerja (%)										113.54	100.00					
		Predikat kinerja										Sangat Tinggi	Sangat Tinggi					

No	Kode	Urusan/Bidang Urusan Pemerintahan Daerah dan Program/Kegiatan	Indikator Kinerja Program (outcome)/ Kegiatan (output)	Target RPJMD pada Tahun 2023 (Periode RPJMD)		Realisasi Capaian Kinerja RPJMD s.d. RKPD Tahun Lalu (2022)		Target Kinerja dan Anggaran RKPD Tahun berjalan yg dievaluasi (2023)		Realisasi Capaian Kinerja dan Anggaran RKPD yang Dievaluasi (2023)		Tingkat Capaian Kinerja dan Realisasi Anggaran RKPD Tahun 2023 (%)		Realisasi Kinerja dan Anggaran RPJMDs/d tahun 2022 (Akhir Tahun Pelaksanaan RKPD Tahun 2023)		Tingkat Capaian Kinerja Dan Realisasi Anggaran RPJMD s/d Tahun 2023 (%)		Unit SKPD (Penanggung Jawab)
1	3	4	5	6		7		8		13 = 9+10+11+12		14 = 13/8 x 100%		15 = 7 + 13		16=15/6 x100%		16
				K	Rp	K	Rp	K	Rp	K	Rp	K	Rp	K	Rp	K	Rp	
3	8:01:03	PROGRAM PENINGKATAN PERAN PARTAI POLITIK DAN LEMBAGA PENDIDIKAN MELALUI PENDIDIKAN POLITIK DAN PENGEMBANGAN ETIKA SERTA BUDAYA POLITIK	Persentase Ormas/LSM/ Toga/Tomas yang mendapat pembinaan tentang Peningkatan Peran Partai Politik dan Lembaga Pendidikan Melalui Pendidikan Politik dan Pengembanga	95	2,454,125,000	90	5,422,125,400	95	1,689,878,000	85	1,689,878,000	89.47	100	175	7,112,003,400.00	184.2105	289.80	Bakesbangpol

No	Kode	Urusan/Bidang Urusan Pemerintahan Daerah dan Program/Kegiatan	Indikator Kinerja Program (outcome)/ Kegiatan (output)	Target RPJMD pada Tahun 2023 (Periode RPJMD)		Realisasi Capaian Kinerja RPJMD s.d. RKPD Tahun Lalu (2022)		Target Kinerja dan Anggaran RKPD Tahun berjalan yg dievaluasi (2023)		Realisasi Capaian Kinerja dan Anggaran RKPD yang Dievaluasi (2023)		Tingkat Capaian Kinerja dan Realisasi Anggaran RKPD Tahun 2023 (%)		Realisasi Kinerja dan Anggaran RPJMDs/d tahun 2022 (Akhir Tahun Pelaksanaan RKPD Tahun 2023)		Tingkat Capaian Kinerja Dan Realisasi Anggaran RPJMD s/d Tahun 2023 (%)		Unit SKPD (Penanggung Jawab)
1	3	4	5	6		7		8		13 = 9+10+11+12		14 = 13/8 x 100%		15 = 7 + 13		16=15/6 x100%		16
				K	Rp	K	Rp	K	Rp	K	Rp	K	Rp	K	Rp	K	Rp	
			n Etika serta Budaya Politik															
	8.01.03.2.01	Perumusan Kebijakan Teknis dan Pemantapan Pelaksanaan Bidang Pendidikan Politik, Etika Budaya	Persentase Ormas/ LSM/ Toga/ Tomas yang meningkat pemahamannya tentang Perumusan Kebijakan	95	2,454,125,000	90	5,422,125,400	95	1,689,878,000	50.35	1,689,878,000	53.00	100	140.35	7,112,003,400.00	147.7368	289.80	

No	Kode	Urusan/Bidang Urusan Pemerintahan Daerah dan Program/Kegiatan	Indikator Kinerja Program (outcome)/ Kegiatan (output)	Target RPJMD pada Tahun 2023 (Periode RPJMD)		Realisasi Capaian Kinerja RPJMD s.d. RKPD Tahun Lalu (2022)		Target Kinerja dan Anggaran RKPD Tahun berjalan yg dievaluasi (2023)		Realisasi Capaian Kinerja dan Anggaran RKPD yang Dievaluasi (2023)		Tingkat Capaian Kinerja dan Realisasi Anggaran RKPD Tahun 2023 (%)		Realisasi Kinerja dan Anggaran RPJMDs/d tahun 2022 (Akhir Tahun Pelaksanaan RKPD Tahun 2023)		Tingkat Capaian Kinerja Dan Realisasi Anggaran RPJMD s/d Tahun 2023 (%)		Unit SKPD (Penanggung Jawab)
1	3	4	5	6		7		8		13 = 9+10+11+12		14 = 13/8 x 100%		15 = 7 + 13		16=15/6 x100%		16
				K	Rp	K	Rp	K	Rp	K	Rp	K	Rp	K	Rp	K	Rp	
		Politik, Peningkatan Demokrasi, Fasilitasi Kelembagaan Pemerintahan, Perwakilan dan Partai Politik, Pemilihan Umum/Pemilihan Umum Kepala Daerah, serta Pemantauan Situasi Politik	Teknis dan Pemantapan Pelaksanaan Bidang Pendidikan Politik, Etika Budaya Politik, Peningkatan Demokrasi, Fasilitasi Kelembagaan Pemerintahan, Perwakilan dan Partai Politik,															

No	Kode	Urusan/Bidang Urusan Pemerintahan Daerah dan Program/Kegiatan	Indikator Kinerja Program (outcome)/ Kegiatan (output)	Target RPJMD pada Tahun 2023 (Periode RPJMD)		Realisasi Capaian Kinerja RPJMD s.d. RKPD Tahun Lalu (2022)		Target Kinerja dan Anggaran RKPD Tahun berjalan yg dievaluasi (2023)		Realisasi Capaian Kinerja dan Anggaran RKPD yang Dievaluasi (2023)		Tingkat Capaian Kinerja dan Realisasi Anggaran RKPD Tahun 2023 (%)		Realisasi Kinerja dan Anggaran RPJMDs/d tahun 2022 (Akhir Tahun Pelaksanaan RKPD Tahun 2023)		Tingkat Capaian Kinerja Dan Realisasi Anggaran RPJMD s/d Tahun 2023 (%)		Unit SKPD (Penanggung Jawab)
1	3	4	5	6		7		8		13 = 9+10+11+12		14 = 13/8 x 100%		15 = 7 + 13		16=15/6 x100%		16
				K	Rp	K	Rp	K	Rp	K	Rp	K	Rp	K	Rp	K	Rp	
			Pemilihan Umum/Pemilihan Umum Kepala Daerah, serta Pemantauan Situasi Politik															

No	Kode	Urusan/Bidang Urusan Pemerintahan Daerah dan Program/Kegiatan	Indikator Kinerja Program (outcome)/ Kegiatan (output)	Target RPJMD pada Tahun 2023 (Periode RPJMD)		Realisasi Capaian Kinerja RPJMD s.d. RKPD Tahun Lalu (2022)		Target Kinerja dan Anggaran RKPD Tahun berjalan yg dievaluasi (2023)		Realisasi Capaian Kinerja dan Anggaran RKPD yang Dievaluasi (2023)		Tingkat Capaian Kinerja dan Realisasi Anggaran RKPD Tahun 2023 (%)		Realisasi Kinerja dan Anggaran RPJMDs/d tahun 2022 (Akhir Tahun Pelaksanaan RKPD Tahun 2023)		Tingkat Capaian Kinerja Dan Realisasi Anggaran RPJMD s/d Tahun 2023 (%)		Unit SKPD (Penanggung Jawab)
1	3	4	5	6		7		8		13 = 9+10+11+12		14 = 13/8 x 100%		15 = 7 + 13		16=15/6 x100%		16
				K	Rp	K	Rp	K	Rp	K	Rp	K	Rp	K	Rp	K	Rp	
	8.01.03.2.01.03	Pelaksanaan Kebijakan Di Bidang Pendidikan Politik, Etika Budaya Politik, Peningkatan Demokrasi, Fasilitasi Kelembagaan Pemerintahan, Perwakilan dan Partai Politik, Pemilihan	Jumlah Pelaksanaan Sosialisasi terkait Bidang Pendidikan Politik, Etika Budaya Politik, Peningkatan Demokrasi, Fasilitasi Kelembagaan Pemerintahan, Perwakilan dan Partai	6	1,354,125,000	10	5,326,050,400	265	1,642,745,000	260	1,642,745,000	98.11	100	270	6,968,795,400.00	4500	514.63	

No	Kode	Urusan/Bidang Urusan Pemerintahan Daerah dan Program/Kegiatan	Indikator Kinerja Program (outcome)/ Kegiatan (output)	Target RPJMD pada Tahun 2023 (Periode RPJMD)		Realisasi Capaian Kinerja RPJMD s.d. RKPD Tahun Lalu (2022)		Target Kinerja dan Anggaran RKPD Tahun berjalan yg dievaluasi (2023)		Realisasi Capaian Kinerja dan Anggaran RKPD yang Dievaluasi (2023)		Tingkat Capaian Kinerja dan Realisasi Anggaran RKPD Tahun 2023 (%)		Realisasi Kinerja dan Anggaran RPJMDs/d tahun 2022 (Akhir Tahun Pelaksanaan RKPD Tahun 2023)		Tingkat Capaian Kinerja Dan Realisasi Anggaran RPJMD s/d Tahun 2023 (%)		Unit SKPD (Penanggung Jawab)
1	3	4	5	6		7		8		13 = 9+10+11+12		14 = 13/8 x 100%		15 = 7 + 13		16=15/6 x100%		16
				K	Rp	K	Rp	K	Rp	K	Rp	K	Rp	K	Rp	K	Rp	
		Umum/Pemilihan Umum Kepala Daerah, serta Pemantauan Situasi Politik Di Daerah	Politik, Pemilihan Umum/Pemilihan Umum Kepala Daerah, serta Pemantauan Situasi Politik Di Daerah/Jumlah Orang yang Mengikuti Pelaksanaan Kebijakan di Bidang															

No	Kode	Urusan/Bidang Urusan Pemerintahan Daerah dan Program/Kegiatan	Indikator Kinerja Program (outcome)/ Kegiatan (output)	Target RPJMD pada Tahun 2023 (Periode RPJMD)		Realisasi Capaian Kinerja RPJMD s.d. RKPD Tahun Lalu (2022)		Target Kinerja dan Anggaran RKPD Tahun berjalan yg dievaluasi (2023)		Realisasi Capaian Kinerja dan Anggaran RKPD yang Dievaluasi (2023)		Tingkat Capaian Kinerja dan Realisasi Anggaran RKPD Tahun 2023 (%)		Realisasi Kinerja dan Anggaran RPJMDs/d tahun 2022 (Akhir Tahun Pelaksanaan RKPD Tahun 2023)		Tingkat Capaian Kinerja Dan Realisasi Anggaran RPJMD s/d Tahun 2023 (%)		Unit SKPD (Penanggung Jawab)
1	3	4	5	6		7		8		13 = 9+10+11+12		14 = 13/8 x 100%		15 = 7 + 13		16=15/6 x100%		16
				K	Rp	K	Rp	K	Rp	K	Rp	K	Rp	K	Rp	K	Rp	
			Pendidikan Politik, Etika Budaya Politik, Peningkatan Demokrasi, Fasilitasi Kelembagaan Pemerintahan, Perwakilan dan Partai Politik, Pemilihan Umum/Pemilihan Umum Kepala															

No	Kode	Urusan/Bidang Urusan Pemerintahan Daerah dan Program/Kegiatan	Indikator Kinerja Program (outcome)/ Kegiatan (output)	Target RPJMD pada Tahun 2023 (Periode RPJMD)		Realisasi Capaian Kinerja RPJMD s.d. RKPD Tahun Lalu (2022)		Target Kinerja dan Anggaran RKPD Tahun berjalan yg dievaluasi (2023)		Realisasi Capaian Kinerja dan Anggaran RKPD yang Dievaluasi (2023)		Tingkat Capaian Kinerja dan Realisasi Anggaran RKPD Tahun 2023 (%)		Realisasi Kinerja dan Anggaran RPJMDs/d tahun 2022 (Akhir Tahun Pelaksanaan RKPD Tahun 2023)		Tingkat Capaian Kinerja Dan Realisasi Anggaran RPJMD s/d Tahun 2023 (%)		Unit SKPD (Penanggung Jawab)
1	3	4	5	6		7		8		13 = 9+10+11+12		14 = 13/8 x 100%		15 = 7 + 13		16=15/6 x100%		16
				K	Rp	K	Rp	K	Rp	K	Rp	K	Rp	K	Rp	K	Rp	
			Daerah, serta Pemantauan Situasi Politik di Daerah															

No	Kode	Urusan/Bidang Urusan Pemerintahan Daerah dan Program/Kegiatan	Indikator Kinerja Program (outcome)/ Kegiatan (output)	Target RPJMD pada Tahun 2023 (Periode RPJMD)		Realisasi Capaian Kinerja RPJMD s.d. RKPD Tahun Lalu (2022)		Target Kinerja dan Anggaran RKPD Tahun berjalan yg dievaluasi (2023)		Realisasi Capaian Kinerja dan Anggaran RKPD yang Dievaluasi (2023)		Tingkat Capaian Kinerja dan Realisasi Anggaran RKPD Tahun 2023 (%)		Realisasi Kinerja dan Anggaran RPJMDs/d tahun 2022 (Akhir Tahun Pelaksanaan RKPD Tahun 2023)		Tingkat Capaian Kinerja Dan Realisasi Anggaran RPJMD s/d Tahun 2023 (%)		Unit SKPD (Penanggung Jawab)
1	3	4	5	6		7		8		13 = 9+10+11+12		14 = 13/8 x 100%		15 = 7 + 13		16=15/6 x100%		16
				K	Rp	K	Rp	K	Rp	K	Rp	K	Rp	K	Rp	K	Rp	
	8.01.03.2.01.04	Pelaksanaan Koordinasi Di Bidang Pendidikan Politik, Etika Budaya Politik, Peningkatan Demokrasi, Fasilitasi Kelembagaan Pemerintahan, Perwakilan dan Partai Politik, Pemilihan	Jumlah Penyelenggaraan Event di Bidang Pendidikan Politik, Etika Budaya Politik, Peningkatan Demokrasi, Fasilitasi Kelembagaan Pemerintahan, Perwakilan dan Partai Politik,	10	1,100,000,000	3	96,075,000	200	47,133,000	200	47,133,000	100	100	203	143,208,000.00	2030	13.02	

No	Kode	Urusan/Bidang Urusan Pemerintahan Daerah dan Program/Kegiatan	Indikator Kinerja Program (outcome)/ Kegiatan (output)	Target RPJMD pada Tahun 2023 (Periode RPJMD)		Realisasi Capaian Kinerja RPJMD s.d. RKPD Tahun Lalu (2022)		Target Kinerja dan Anggaran RKPD Tahun berjalan yg dievaluasi (2023)		Realisasi Capaian Kinerja dan Anggaran RKPD yang Dievaluasi (2023)		Tingkat Capaian Kinerja dan Realisasi Anggaran RKPD Tahun 2023 (%)		Realisasi Kinerja dan Anggaran RPJMDs/d tahun 2022 (Akhir Tahun Pelaksanaan RKPD Tahun 2023)		Tingkat Capaian Kinerja Dan Realisasi Anggaran RPJMD s/d Tahun 2023 (%)		Unit SKPD (Penanggung Jawab)
1	3	4	5	6		7		8		13 = 9+10+11+12		14 = 13/8 x 100%		15 = 7 + 13		16=15/6 x100%		16
				K	Rp	K	Rp	K	Rp	K	Rp	K	Rp	K	Rp	K	Rp	
		Umum/Pemilihan Umum Kepala Daerah, serta Pemantauan Situasi Politik di Daerah	Pemilihan Umum/Pemilihan Umum Kepala Daerah, serta Pemantauan Situasi Politik di Daerah/Jumlah Orang yang Mengikuti Koordinasi di Bidang Pendidikan Politik, Etika															

No	Kode	Urusan/Bidang Urusan Pemerintahan Daerah dan Program/Kegiatan	Indikator Kinerja Program (outcome)/ Kegiatan (output)	Target RPJMD pada Tahun 2023 (Periode RPJMD)		Realisasi Capaian Kinerja RPJMD s.d. RKPD Tahun Lalu (2022)		Target Kinerja dan Anggaran RKPD Tahun berjalan yg dievaluasi (2023)		Realisasi Capaian Kinerja dan Anggaran RKPD yang Dievaluasi (2023)		Tingkat Capaian Kinerja dan Realisasi Anggaran RKPD Tahun 2023 (%)		Realisasi Kinerja dan Anggaran RPJMDs/d tahun 2022 (Akhir Tahun Pelaksanaan RKPD Tahun 2023)		Tingkat Capaian Kinerja Dan Realisasi Anggaran RPJMD s/d Tahun 2023 (%)		Unit SKPD (Penanggung Jawab)
1	3	4	5	6		7		8		13 = 9+10+11+12		14 = 13/8 x 100%		15 = 7 + 13		16=15/6 x100%		16
				K	Rp	K	Rp	K	Rp	K	Rp	K	Rp	K	Rp	K	Rp	
			Budaya Politik, Peningkatan Demokrasi, Fasilitasi Kelembagaan Pemerintahan, Perwakilan dan Partai Politik, Pemilihan Umum/Pemilihan Umum Kepala Daerah, serta Pemantauan															

No	Kode	Urusan/Bidang Urusan Pemerintahan Daerah dan Program/Kegiatan	Indikator Kinerja Program (outcome)/ Kegiatan (output)	Target RPJMD pada Tahun 2023 (Periode RPJMD)		Realisasi Capaian Kinerja RPJMD s.d. RKPD Tahun Lalu (2022)		Target Kinerja dan Anggaran RKPD Tahun berjalan yg dievaluasi (2023)		Realisasi Capaian Kinerja dan Anggaran RKPD yang Dievaluasi (2023)		Tingkat Capaian Kinerja dan Realisasi Anggaran RKPD Tahun 2023 (%)		Realisasi Kinerja dan Anggaran RPJMDs/d tahun 2022 (Akhir Tahun Pelaksanaan RKPD Tahun 2023)		Tingkat Capaian Kinerja Dan Realisasi Anggaran RPJMD s/d Tahun 2023 (%)		Unit SKPD (Penanggung Jawab)
1	3	4	5	6		7		8		13 = 9+10+11+12		14 = 13/8 x 100%		15 = 7 + 13		16=15/6 x100%		16
				K	Rp	K	Rp	K	Rp	K	Rp	K	Rp	K	Rp	K	Rp	
			Situasi Politik di Daerah															
		Rata-rata capaian kinerja (%)										85.15	100.00					

No	Kode	Urusan/Bidang Urusan Pemerintahan Daerah dan Program/Kegiatan	Indikator Kinerja Program (outcome)/ Kegiatan (output)	Target RPJMD pada Tahun 2023 (Periode RPJMD)		Realisasi Capaian Kinerja RPJMD s.d. RKPD Tahun Lalu (2022)		Target Kinerja dan Anggaran RKPD Tahun berjalan yg dievaluasi (2023)		Realisasi Capaian Kinerja dan Anggaran RKPD yang Dievaluasi (2023)		Tingkat Capaian Kinerja dan Realisasi Anggaran RKPD Tahun 2023 (%)		Realisasi Kinerja dan Anggaran RPJMDs/d tahun 2022 (Akhir Tahun Pelaksanaan RKPD Tahun 2023)		Tingkat Capaian Kinerja Dan Realisasi Anggaran RPJMD s/d Tahun 2023 (%)		Unit SKPD (Penanggung Jawab)
1	3	4	5	6		7		8		13 = 9+10+11+12		14 = 13/8 x 100%		15 = 7 + 13		16=15/6 x100%		16
				K	Rp	K	Rp	K	Rp	K	Rp	K	Rp	K	Rp	K	Rp	
			Predikat kinerja									Tinggi	Sangat Tinggi					
4	8:01:04	PROGRAM PEMBERDAYAAN DAN PENGAWASAN ORGANISASI KEMASYARAKATAN	Persentase Ormas/LSM/ Toga/Tomas yang mendapat pembinaan tentang Pemberdayaan dan Pengawasan Organisasi	95	352,500,000	90	92,200,000	95	63,208,300	95	63,208,300	100	100	185	155,408,300.00	194.7368	44.09	Bakesbangpol

No	Kode	Urusan/Bidang Urusan Pemerintahan Daerah dan Program/Kegiatan	Indikator Kinerja Program (outcome)/ Kegiatan (output)	Target RPJMD pada Tahun 2023 (Periode RPJMD)		Realisasi Capaian Kinerja RPJMD s.d. RKPD Tahun Lalu (2022)		Target Kinerja dan Anggaran RKPD Tahun berjalan yg dievaluasi (2023)		Realisasi Capaian Kinerja dan Anggaran RKPD yang Dievaluasi (2023)		Tingkat Capaian Kinerja dan Realisasi Anggaran RKPD Tahun 2023 (%)		Realisasi Kinerja dan Anggaran RPJMDs/d tahun 2022 (Akhir Tahun Pelaksanaan RKPD Tahun 2023)		Tingkat Capaian Kinerja Dan Realisasi Anggaran RPJMD s/d Tahun 2023 (%)		Unit SKPD (Penanggung Jawab)
1	3	4	5	6		7		8		13 = 9+10+11+12		14 = 13/8 x 100%		15 = 7 + 13		16=15/6 x100%		16
				K	Rp	K	Rp	K	Rp	K	Rp	K	Rp	K	Rp	K	Rp	
			Kemasyarakatan															
	8.01.04.2.01	Perumusan Kebijakan Teknis dan Pemantapan Pelaksanaan Bidang Pemberdayaan dan Pengawasan Organisasi	Persentase Ormas/LSM/ Toga/Tomas yang meningkat pemahamannya tentang Bidang Pemberdayaan dan Pengawasan	95	352,500,000	90	92,200,000	95	63,208,300	0.95	63,208,300	1	100	90.95	155,408,300.00	95.73684	44.09	

No	Kode	Urusan/Bidang Urusan Pemerintahan Daerah dan Program/Kegiatan	Indikator Kinerja Program (outcome)/ Kegiatan (output)	Target RPJMD pada Tahun 2023 (Periode RPJMD)		Realisasi Capaian Kinerja RPJMD s.d. RKPD Tahun Lalu (2022)		Target Kinerja dan Anggaran RKPD Tahun berjalan yg dievaluasi (2023)		Realisasi Capaian Kinerja dan Anggaran RKPD yang Dievaluasi (2023)		Tingkat Capaian Kinerja dan Realisasi Anggaran RKPD Tahun 2023 (%)		Realisasi Kinerja dan Anggaran RPJMDs/d tahun 2022 (Akhir Tahun Pelaksanaan RKPD Tahun 2023)		Tingkat Capaian Kinerja Dan Realisasi Anggaran RPJMD s/d Tahun 2023 (%)		Unit SKPD (Penanggung Jawab)
1	3	4	5	6		7		8		13 = 9+10+11+12		14 = 13/8 x 100%		15 = 7 + 13		16=15/6 x100%		16
				K	Rp	K	Rp	K	Rp	K	Rp	K	Rp	K	Rp	K	Rp	
		Kemasyarakatan	Organisasi Kemasyarakatan															

No	Kode	Urusan/Bidang Urusan Pemerintahan Daerah dan Program/Kegiatan	Indikator Kinerja Program (outcome)/ Kegiatan (output)	Target RPJMD pada Tahun 2023 (Periode RPJMD)		Realisasi Capaian Kinerja RPJMD s.d. RKPD Tahun Lalu (2022)		Target Kinerja dan Anggaran RKPD Tahun berjalan yg dievaluasi (2023)		Realisasi Capaian Kinerja dan Anggaran RKPD yang Dievaluasi (2023)		Tingkat Capaian Kinerja dan Realisasi Anggaran RKPD Tahun 2023 (%)		Realisasi Kinerja dan Anggaran RPJMDs/d tahun 2022 (Akhir Tahun Pelaksanaan RKPD Tahun 2023)		Tingkat Capaian Kinerja Dan Realisasi Anggaran RPJMD s/d Tahun 2023 (%)		Unit SKPD (Penanggung Jawab)
1	3	4	5	6		7		8		13 = 9+10+11+12		14 = 13/8 x 100%		15 = 7 + 13		16=15/6 x100%		16
				K	Rp	K	Rp	K	Rp	K	Rp	K	Rp	K	Rp	K	Rp	
	8.01.04.2.01.03	Pelaksanaan Kebijakan dibidang Pendaftaran Ormas, Pemberdayaan Ormas, Evaluasi dan Mediasi Sengketa Ormas, Pengawasan Ormas dan Ormas Asing di Daerah	Jumlah sosialisasi terhadap Ormas/LSM/ Toga/Tomas di bidang Kebijakan dibidang Pendaftaran Ormas, Pemberdayaan Ormas, Evaluasi dan Mediasi Sengketa Ormas,	5	180,000,000	2	55,600,000	120	36,332,800	120	36,332,800	100	100	122	91,932,800.00	2440	51.07	

No	Kode	Urusan/Bidang Urusan Pemerintahan Daerah dan Program/Kegiatan	Indikator Kinerja Program (outcome)/ Kegiatan (output)	Target RPJMD pada Tahun 2023 (Periode RPJMD)		Realisasi Capaian Kinerja RPJMD s.d. RKPD Tahun Lalu (2022)		Target Kinerja dan Anggaran RKPD Tahun berjalan yg dievaluasi (2023)		Realisasi Capaian Kinerja dan Anggaran RKPD yang Dievaluasi (2023)		Tingkat Capaian Kinerja dan Realisasi Anggaran RKPD Tahun 2023 (%)		Realisasi Kinerja dan Anggaran RPJMDs/d tahun 2022 (Akhir Tahun Pelaksanaan RKPD Tahun 2023)		Tingkat Capaian Kinerja Dan Realisasi Anggaran RPJMD s/d Tahun 2023 (%)		Unit SKPD (Penanggung Jawab)
1	3	4	5	6		7		8		13 = 9+10+11+12		14 = 13/8 x 100%		15 = 7 + 13		16=15/6 x100%		16
				K	Rp	K	Rp	K	Rp	K	Rp	K	Rp	K	Rp	K	Rp	
			Pengawasan Ormas dan Ormas Asing di Daerah/Jumlah Orang yang Mengikuti Pelaksanaan Kebijakan di Bidang Pendaftaran Ormas, Pemberdayaan Ormas, Evaluasi dan															

No	Kode	Urusan/Bidang Urusan Pemerintahan Daerah dan Program/Kegiatan	Indikator Kinerja Program (outcome)/ Kegiatan (output)	Target RPJMD pada Tahun 2023 (Periode RPJMD)		Realisasi Capaian Kinerja RPJMD s.d. RKPD Tahun Lalu (2022)		Target Kinerja dan Anggaran RKPD Tahun berjalan yg dievaluasi (2023)		Realisasi Capaian Kinerja dan Anggaran RKPD yang Dievaluasi (2023)		Tingkat Capaian Kinerja dan Realisasi Anggaran RKPD Tahun 2023 (%)		Realisasi Kinerja dan Anggaran RPJMDs/d tahun 2022 (Akhir Tahun Pelaksanaan RKPD Tahun 2023)		Tingkat Capaian Kinerja Dan Realisasi Anggaran RPJMD s/d Tahun 2023 (%)		Unit SKPD (Penanggung Jawab)
1	3	4	5	6		7		8		13 = 9+10+11+12		14 = 13/8 x 100%		15 = 7 + 13		16=15/6 x100%		16
				K	Rp	K	Rp	K	Rp	K	Rp	K	Rp	K	Rp	K	Rp	
			Mediasi Sengketa Ormas, Pengawasan Ormas dan Ormas Asing di Daerah															

No	Kode	Urusan/Bidang Urusan Pemerintahan Daerah dan Program/Kegiatan	Indikator Kinerja Program (outcome)/ Kegiatan (output)	Target RPJMD pada Tahun 2023 (Periode RPJMD)		Realisasi Capaian Kinerja RPJMD s.d. RKPD Tahun Lalu (2022)		Target Kinerja dan Anggaran RKPD Tahun berjalan yg dievaluasi (2023)		Realisasi Capaian Kinerja dan Anggaran RKPD yang Dievaluasi (2023)		Tingkat Capaian Kinerja dan Realisasi Anggaran RKPD Tahun 2023 (%)		Realisasi Kinerja dan Anggaran RPJMDs/d tahun 2022 (Akhir Tahun Pelaksanaan RKPD Tahun 2023)		Tingkat Capaian Kinerja Dan Realisasi Anggaran RPJMD s/d Tahun 2023 (%)		Unit SKPD (Penanggung Jawab)
1	3	4	5	6		7		8		13 = 9+10+11+12		14 = 13/8 x 100%		15 = 7 + 13		16=15/6 x100%		16
				K	Rp	K	Rp	K	Rp	K	Rp	K	Rp	K	Rp	K	Rp	
	8.01.03.2.01.04 8.01.04.2.01.05	Pelaksanaan Monitoring Evaluasi dan Pelaporan Dibidang Pendaftaran Ormas, Pemberdayaan Ormas, Evaluasi dan Mediasi Sengketa Ormas, Pengawasan Ormas dan	Jumlah ormas/LSM/ Toga/Tomas yang melaksanakan pendaftaran Ormas, Pemberdayaan Ormas, Evaluasi dan Mediasi Sengketa Ormas, Pengawasan Ormas dan Ormas Asing	4	172,500,000	2	36,600,000	4	26,875,500	4	26,875,500	100	100	6	63,475,500.00	150	36.80	

No	Kode	Urusan/Bidang Urusan Pemerintahan Daerah dan Program/Kegiatan	Indikator Kinerja Program (outcome)/ Kegiatan (output)	Target RPJMD pada Tahun 2023 (Periode RPJMD)		Realisasi Capaian Kinerja RPJMD s.d. RKPD Tahun Lalu (2022)		Target Kinerja dan Anggaran RKPD Tahun berjalan yg dievaluasi (2023)		Realisasi Capaian Kinerja dan Anggaran RKPD yang Dievaluasi (2023)		Tingkat Capaian Kinerja dan Realisasi Anggaran RKPD Tahun 2023 (%)		Realisasi Kinerja dan Anggaran RPJMDs/d tahun 2022 (Akhir Tahun Pelaksanaan RKPD Tahun 2023)		Tingkat Capaian Kinerja Dan Realisasi Anggaran RPJMD s/d Tahun 2023 (%)		Unit SKPD (Penanggung Jawab)
1	3	4	5	6		7		8		13 = 9+10+11+12		14 = 13/8 x 100%		15 = 7 + 13		16=15/6 x100%		16
				K	Rp	K	Rp	K	Rp	K	Rp	K	Rp	K	Rp	K	Rp	
		Ormas Asing di Daerah	di Daerah/ Jumlah Laporan Hasil Monitoring, Evaluasi dan Pelaporan di Bidang Pendaftaran Ormas, Pemberdayaan Ormas, Evaluasi dan Mediasi Sengketa Ormas, Pengawasan															

No	Kode	Urusan/Bidang Urusan Pemerintahan Daerah dan Program/Kegiatan	Indikator Kinerja Program (outcome)/ Kegiatan (output)	Target RPJMD pada Tahun 2023 (Periode RPJMD)		Realisasi Capaian Kinerja RPJMD s.d. RKPD Tahun Lalu (2022)		Target Kinerja dan Anggaran RKPD Tahun berjalan yg dievaluasi (2023)		Realisasi Capaian Kinerja dan Anggaran RKPD yang Dievaluasi (2023)		Tingkat Capaian Kinerja dan Realisasi Anggaran RKPD Tahun 2023 (%)		Realisasi Kinerja dan Anggaran RPJMDs/d tahun 2022 (Akhir Tahun Pelaksanaan RKPD Tahun 2023)		Tingkat Capaian Kinerja Dan Realisasi Anggaran RPJMD s/d Tahun 2023 (%)		Unit SKPD (Penanggung Jawab)
1	3	4	5	6		7		8		13 = 9+10+11+12		14 = 13/8 x 100%		15 = 7 + 13		16=15/6 x100%		16
				K	Rp	K	Rp	K	Rp	K	Rp	K	Rp	K	Rp	K	Rp	
			Ormas dan Ormas Asing di Daerah															
		Rata-rata capaian kinerja (%)										75.25	100.00					
		Predikat kinerja										Sedang	Sangat					

No	Kode	Urusan/Bidang Urusan Pemerintahan Daerah dan Program/Kegiatan	Indikator Kinerja Program (outcome)/ Kegiatan (output)	Target RPJMD pada Tahun 2023 (Periode RPJMD)		Realisasi Capaian Kinerja RPJMD s.d. RKPD Tahun Lalu (2022)		Target Kinerja dan Anggaran RKPD Tahun berjalan yg dievaluasi (2023)		Realisasi Capaian Kinerja dan Anggaran RKPD yang Dievaluasi (2023)		Tingkat Capaian Kinerja dan Realisasi Anggaran RKPD Tahun 2023 (%)		Realisasi Kinerja dan Anggaran RPJMDs/d tahun 2022 (Akhir Tahun Pelaksanaan RKPD Tahun 2023)		Tingkat Capaian Kinerja Dan Realisasi Anggaran RPJMD s/d Tahun 2023 (%)		Unit SKPD (Penanggung Jawab)
1	3	4	5	6		7		8		13 = 9+10+11+12		14 = 13/8 x 100%		15 = 7 + 13		16=15/6 x100%		16
				K	Rp	K	Rp	K	Rp	K	Rp	K	Rp	K	Rp	K	Rp	
													Tinggi					
5	8:01:05	PROGRAM PEMBINAAN DAN PENGEMBANGAN KETAHANAN EKONOMI, SOSIAL, DAN BUDAYA	Persentase Ormas/ LSM/ Toga/ Tomas yang mendapat pembinaan tentang Pengembangan Ketahanan Ekonomi, Sosial, dan Budaya	95	1,869,800,000	90	403,501,800	95	401,980,000	95	401,980,000	100	100	185	805,481,800.00	194.7368	43.08	Bakesbangpol

No	Kode	Urusan/Bidang Urusan Pemerintahan Daerah dan Program/Kegiatan	Indikator Kinerja Program (outcome)/ Kegiatan (output)	Target RPJMD pada Tahun 2023 (Periode RPJMD)		Realisasi Capaian Kinerja RPJMD s.d. RKPD Tahun Lalu (2022)		Target Kinerja dan Anggaran RKPD Tahun berjalan yg dievaluasi (2023)		Realisasi Capaian Kinerja dan Anggaran RKPD yang Dievaluasi (2023)		Tingkat Capaian Kinerja dan Realisasi Anggaran RKPD Tahun 2023 (%)		Realisasi Kinerja dan Anggaran RPJMDs/d tahun 2022 (Akhir Tahun Pelaksanaan RKPD Tahun 2023)		Tingkat Capaian Kinerja Dan Realisasi Anggaran RPJMD s/d Tahun 2023 (%)		Unit SKPD (Penanggung Jawab)
1	3	4	5	6		7		8		13 = 9+10+11+12		14 = 13/8 x 100%		15 = 7 + 13		16=15/6 x100%		16
				K	Rp	K	Rp	K	Rp	K	Rp	K	Rp	K	Rp	K	Rp	
	8.01.05.2.01	Perumusan Kebijakan Teknis dan Pemantapan Pelaksanaan Bidang Ketahanan Ekonomi, Sosial dan Budaya	Persentase Ormas /LSM /Toga/ Tomas yang meningkat pemahamannya tentang Teknis dan Pemantapan Pelaksanaan Bidang Ketahanan Ekonomi, Sosial dan Budaya	95	1,869,800,000	90	403,501,800	95	401,980,000	75.2	401,980,000	79	100	165.2	805,481,800.00	173.8947	43.08	

No	Kode	Urusan/Bidang Urusan Pemerintahan Daerah dan Program/Kegiatan	Indikator Kinerja Program (outcome)/ Kegiatan (output)	Target RPJMD pada Tahun 2023 (Periode RPJMD)		Realisasi Capaian Kinerja RPJMD s.d. RKPD Tahun Lalu (2022)		Target Kinerja dan Anggaran RKPD Tahun berjalan yg dievaluasi (2023)		Realisasi Capaian Kinerja dan Anggaran RKPD yang Dievaluasi (2023)		Tingkat Capaian Kinerja dan Realisasi Anggaran RKPD Tahun 2023 (%)		Realisasi Kinerja dan Anggaran RPJMDs/d tahun 2022 (Akhir Tahun Pelaksanaan RKPD Tahun 2023)		Tingkat Capaian Kinerja Dan Realisasi Anggaran RPJMD s/d Tahun 2023 (%)		Unit SKPD (Penanggung Jawab)
1	3	4	5	6		7		8		13 = 9+10+11+12		14 = 13/8 x 100%		15 = 7 + 13		16=15/6 x100%		16
				K	Rp	K	Rp	K	Rp	K	Rp	K	Rp	K	Rp	K	Rp	
	8.01.05.2.01.03	Pelaksanaan Kebijakan di Bidang Ketahanan Ekonomi, Sosial, Budaya dan Fasilitasi Pencegahan Penyalagunaan Narkotika, Fasilitasi Kerukunan Umat Beragama dan Penghayat	Jumlah pelaksanaan Sosialisasi di Bidang Bidang Ketahanan Ekonomi, Sosial, Budaya dan Fasilitasi Pencegahan Penyalagunaan Narkotika, Fasilitasi Kerukunan Umat	8	765,800,000	5	275,000,000	400	372,200,000	400	372,200,000	100	100	405	647,200,000.00	5062.5	84.51	

No	Kode	Urusan/Bidang Urusan Pemerintahan Daerah dan Program/Kegiatan	Indikator Kinerja Program (outcome)/ Kegiatan (output)	Target RPJMD pada Tahun 2023 (Periode RPJMD)		Realisasi Capaian Kinerja RPJMD s.d. RKPD Tahun Lalu (2022)		Target Kinerja dan Anggaran RKPD Tahun berjalan yg dievaluasi (2023)		Realisasi Capaian Kinerja dan Anggaran RKPD yang Dievaluasi (2023)		Tingkat Capaian Kinerja dan Realisasi Anggaran RKPD Tahun 2023 (%)		Realisasi Kinerja dan Anggaran RPJMDs/d tahun 2022 (Akhir Tahun Pelaksanaan RKPD Tahun 2023)		Tingkat Capaian Kinerja Dan Realisasi Anggaran RPJMD s/d Tahun 2023 (%)		Unit SKPD (Penanggung Jawab)
1	3	4	5	6		7		8		13 = 9+10+11+12		14 = 13/8 x 100%		15 = 7 + 13		16=15/6 x100%		16
				K	Rp	K	Rp	K	Rp	K	Rp	K	Rp	K	Rp	K	Rp	
		Kepercayaan di Daerah	Beragama dan Penghayat Kepercayaan di Daerah/Jumlah Orang yang Mengikuti Pelaksanaan Kebijakan di Bidang Ketahanan Ekonomi, Sosial, Budaya dan															

No	Kode	Urusan/Bidang Urusan Pemerintahan Daerah dan Program/Kegiatan	Indikator Kinerja Program (outcome)/ Kegiatan (output)	Target RPJMD pada Tahun 2023 (Periode RPJMD)		Realisasi Capaian Kinerja RPJMD s.d. RKPD Tahun Lalu (2022)		Target Kinerja dan Anggaran RKPD Tahun berjalan yg dievaluasi (2023)		Realisasi Capaian Kinerja dan Anggaran RKPD yang Dievaluasi (2023)		Tingkat Capaian Kinerja dan Realisasi Anggaran RKPD Tahun 2023 (%)		Realisasi Kinerja dan Anggaran RPJMDs/d tahun 2022 (Akhir Tahun Pelaksanaan RKPD Tahun 2023)		Tingkat Capaian Kinerja Dan Realisasi Anggaran RPJMD s/d Tahun 2023 (%)		Unit SKPD (Penanggung Jawab)
1	3	4	5	6		7		8		13 = 9+10+11+12		14 = 13/8 x 100%		15 = 7 + 13		16=15/6 x100%		16
				K	Rp	K	Rp	K	Rp	K	Rp	K	Rp	K	Rp	K	Rp	
			Fasilitasi Pencegahan Penyalagunaan Narkotika, Fasilitasi Kerukunan Umat Beragama danPenghayat Kepercayaan di Daerah															

No	Kode	Urusan/Bidang Urusan Pemerintahan Daerah dan Program/Kegiatan	Indikator Kinerja Program (outcome)/ Kegiatan (output)	Target RPJMD pada Tahun 2023 (Periode RPJMD)		Realisasi Capaian Kinerja RPJMD s.d. RKPD Tahun Lalu (2022)		Target Kinerja dan Anggaran RKPD Tahun berjalan yg dievaluasi (2023)		Realisasi Capaian Kinerja dan Anggaran RKPD yang Dievaluasi (2023)		Tingkat Capaian Kinerja dan Realisasi Anggaran RKPD Tahun 2023 (%)		Realisasi Kinerja dan Anggaran RPJMDs/d tahun 2022 (Akhir Tahun Pelaksanaan RKPD Tahun 2023)		Tingkat Capaian Kinerja Dan Realisasi Anggaran RPJMD s/d Tahun 2023 (%)		Unit SKPD (Penanggung Jawab)
1	3	4	5	6		7		8		13 = 9+10+11+12		14 = 13/8 x 100%		15 = 7 + 13		16=15/6 x100%		16
				K	Rp	K	Rp	K	Rp	K	Rp	K	Rp	K	Rp	K	Rp	
	8.01.05.2.01.04	Pelaksanaan Koordinasi di Bidang Ketahanan Ekonomi, Sosial, Budaya dan Fasilitasi Pencegahan Penyalagunaan Narkotika, Fasilitasi Kerukunan Umat Beragama dan Penghayat	Jumlah pelaksanaan Event di Bidang Ketahanan Ekonomi, Sosial, Budaya dan Fasilitasi Pencegahan Penyalagunaan Narkotika, Fasilitasi Kerukunan Umat Beragama	10	1,104,000,000	2	128,501,800	150	29,780,000	150	29,780,000	100	100	152	158,281,800.00	1520	14.34	

No	Kode	Urusan/Bidang Urusan Pemerintahan Daerah dan Program/Kegiatan	Indikator Kinerja Program (outcome)/ Kegiatan (output)	Target RPJMD pada Tahun 2023 (Periode RPJMD)		Realisasi Capaian Kinerja RPJMD s.d. RKPD Tahun Lalu (2022)		Target Kinerja dan Anggaran RKPD Tahun berjalan yg dievaluasi (2023)		Realisasi Capaian Kinerja dan Anggaran RKPD yang Dievaluasi (2023)		Tingkat Capaian Kinerja dan Realisasi Anggaran RKPD Tahun 2023 (%)		Realisasi Kinerja dan Anggaran RPJMDs/d tahun 2022 (Akhir Tahun Pelaksanaan RKPD Tahun 2023)		Tingkat Capaian Kinerja Dan Realisasi Anggaran RPJMD s/d Tahun 2023 (%)		Unit SKPD (Penanggung Jawab)
1	3	4	5	6		7		8		13 = 9+10+11+12		14 = 13/8 x 100%		15 = 7 + 13		16=15/6 x100%		16
				K	Rp	K	Rp	K	Rp	K	Rp	K	Rp	K	Rp	K	Rp	
		Kepercayaan di Daerah	dan Penghayat Kepercayaan di Daerah/Jumlah Orang yang Mengikuti Koordinasi di Bidang Ketahanan Ekonomi, Sosial, Budaya dan Fasilitasi Pencegahan															

No	Kode	Urusan/Bidang Urusan Pemerintahan Daerah dan Program/Kegiatan	Indikator Kinerja Program (outcome)/ Kegiatan (output)	Target RPJMD pada Tahun 2023 (Periode RPJMD)		Realisasi Capaian Kinerja RPJMD s.d. RKPD Tahun Lalu (2022)		Target Kinerja dan Anggaran RKPD Tahun berjalan yg dievaluasi (2023)		Realisasi Capaian Kinerja dan Anggaran RKPD yang Dievaluasi (2023)		Tingkat Capaian Kinerja dan Realisasi Anggaran RKPD Tahun 2023 (%)		Realisasi Kinerja dan Anggaran RPJMDs/d tahun 2022 (Akhir Tahun Pelaksanaan RKPD Tahun 2023)		Tingkat Capaian Kinerja Dan Realisasi Anggaran RPJMD s/d Tahun 2023 (%)		Unit SKPD (Penanggung Jawab)
1	3	4	5	6		7		8		13 = 9+10+11+12		14 = 13/8 x 100%		15 = 7 + 13		16=15/6 x100%		16
				K	Rp	K	Rp	K	Rp	K	Rp	K	Rp	K	Rp	K	Rp	
			Penyalagunaan Narkotika, Fasilitasi Kerukunan Umat Beragama dan Penghayat Kepercayaan di Daerah															
		Rata-rata capaian kinerja (%)										94.79	100.00					
		Predikat kinerja										Sangat	Sangat					

No	Kode	Urusan/Bidang Urusan Pemerintahan Daerah dan Program/Kegiatan	Indikator Kinerja Program (outcome)/ Kegiatan (output)	Target RPJMD pada Tahun 2023 (Periode RPJMD)		Realisasi Capaian Kinerja RPJMD s.d. RKPD Tahun Lalu (2022)		Target Kinerja dan Anggaran RKPD Tahun berjalan yg dievaluasi (2023)		Realisasi Capaian Kinerja dan Anggaran RKPD yang Dievaluasi (2023)		Tingkat Capaian Kinerja dan Realisasi Anggaran RKPD Tahun 2023 (%)		Realisasi Kinerja dan Anggaran RPJMDs/d tahun 2022 (Akhir Tahun Pelaksanaan RKPD Tahun 2023)		Tingkat Capaian Kinerja Dan Realisasi Anggaran RPJMD s/d Tahun 2023 (%)		Unit SKPD (Penanggung Jawab)
1	3	4	5	6		7		8		13 = 9+10+11+12		14 = 13/8 x 100%		15 = 7 + 13		16=15/6 x100%		16
				K	Rp	K	Rp	K	Rp	K	Rp	K	Rp	K	Rp	K	Rp	
												Tinggi	Tinggi					
6	8:01:06	PROGRAM PENINGKATAN KEWASPADAAN NASIONAL DAN PENINGKATAN KUALITAS DAN FASILITASI PENANGANAN KONFLIK SOSIAL	Persentase Ormas/LSM/ Toga/Tomas yang mendapat pembinaan tentang Peningkatan Kewaspadaan Nasional dan Peningkatan Kualitas serta Fasilitasi	95	515,400,000.00	90	400,970,300	95	246,722,000	75	246,722,000	78.95	100	165	647,692,300	173.68	125.67	Bakesbangpol

No	Kode	Urusan/Bidang Urusan Pemerintahan Daerah dan Program/Kegiatan	Indikator Kinerja Program (outcome)/ Kegiatan (output)	Target RPJMD pada Tahun 2023 (Periode RPJMD)		Realisasi Capaian Kinerja RPJMD s.d. RKPD Tahun Lalu (2022)		Target Kinerja dan Anggaran RKPD Tahun berjalan yg dievaluasi (2023)		Realisasi Capaian Kinerja dan Anggaran RKPD yang Dievaluasi (2023)		Tingkat Capaian Kinerja dan Realisasi Anggaran RKPD Tahun 2023 (%)		Realisasi Kinerja dan Anggaran RPJMDs/d tahun 2022 (Akhir Tahun Pelaksanaan RKPD Tahun 2023)		Tingkat Capaian Kinerja Dan Realisasi Anggaran RPJMD s/d Tahun 2023 (%)		Unit SKPD (Penanggung Jawab)
1	3	4	5	6		7		8		13 = 9+10+11+12		14 = 13/8 x 100%		15 = 7 + 13		16=15/6 x100%		16
				K	Rp	K	Rp	K	Rp	K	Rp	K	Rp	K	Rp	K	Rp	
			Penanganan Konflik Sosial															
	8.01.06.2.01	Perumusan Kebijakan Teknis dan Pelaksanaan Pemantapan Kewaspadaan Nasional dan Penanganan Konflik Sosial	Persentase Ormas/LSM/ Toga/Tomas yang meningkat pemahamannya tentang Perumusan Kebijakan Teknis dan	95	515,400,000	90	400,970,300	95	246,722,000	75	246,722,000	78.95	100	165	647,692,300	173.68	125.67	

No	Kode	Urusan/Bidang Urusan Pemerintahan Daerah dan Program/Kegiatan	Indikator Kinerja Program (outcome)/ Kegiatan (output)	Target RPJMD pada Tahun 2023 (Periode RPJMD)		Realisasi Capaian Kinerja RPJMD s.d. RKPD Tahun Lalu (2022)		Target Kinerja dan Anggaran RKPD Tahun berjalan yg dievaluasi (2023)		Realisasi Capaian Kinerja dan Anggaran RKPD yang Dievaluasi (2023)		Tingkat Capaian Kinerja dan Realisasi Anggaran RKPD Tahun 2023 (%)		Realisasi Kinerja dan Anggaran RPJMDs/d tahun 2022 (Akhir Tahun Pelaksanaan RKPD Tahun 2023)		Tingkat Capaian Kinerja Dan Realisasi Anggaran RPJMD s/d Tahun 2023 (%)		Unit SKPD (Penanggung Jawab)
1	3	4	5	6		7		8		13 = 9+10+11+12		14 = 13/8 x 100%		15 = 7 + 13		16=15/6 x100%		16
				K	Rp	K	Rp	K	Rp	K	Rp	K	Rp	K	Rp	K	Rp	
			Pelaksanaan Pemantapan Kewaspadaan Nasional dan Penanganan Konflik Sosial															

	8.01.06.2.01.03	Pelaksanaan Kebijakan di Bidang Kewaspadaan Dini, Kerjasama Intelijen, Pemantauan Orang Asing, Tenaga Kerja Asing dan Lembaga Asing, Kewaspadaan Perbatasan Antar Negara, Fasilitasi Kelembagaan Bidang Kewaspadaan, serta Penanganan Konflik di Daerah	Jumlah pelaksanaan Sosialisasi di Bidang Kewaspadaan Dini, Kerjasama Intelijen, Pemantauan Orang Asing, Tenaga Kerja Asing dan Lembaga Asing, Kewaspadaan Perbatasan Antar Negara, Fasilitasi Kelembagaan Bidang Kewaspadaan, serta Penanganan Konflik di Daerah/Jumlah Orang yang Mengikuti pelaksanaan Kebijakan di BidangKewaspadaan Dini, Kerja Sama Intelijen, Pemantauan	6	320,100,000	2	86,654,200	200	44,833,500	0	44,833,500	0	100	2	131,487,700	33.33	41.08	

			Orang Asing,Tenaga Kerja Asing dan Lembaga Asing, Kewaspadaan Perbatasanan tar Negara, Fasilitasi Kelembagaan Bidang Kewaspadaan , sertaPenanganan Konflik di Daerah														
	8.01.06.2.01.04	Pelaksanaan Koordinasi di Bidang Kewaspadaan Dini, Kerjasama Intelijen, Pemantauan Orang Asing, Tenaga Kerja Asing dan Lembaga Asing, Kewaspadaan Perbatasan Antar Negara, Fasilitasi Kelembagaan	Jumlah pelaksanaan Event di Bidang Kewaspadaan Dini, Kerjasama Intelijen, Pemantauan Orang Asing, Tenaga Kerja Asing dan Lembaga Asing, Kewaspadaan Perbatasan Antar Negara, Fasilitasi	6	172,800,000	2	86,482,800	26	25,835,000	10	25,835,000	38.46	100.00	12	112317800	200.00	65.00	

No	Kode	Urusan/Bidang Urusan Pemerintahan Daerah dan Program/Kegiatan	Indikator Kinerja Program (outcome)/ Kegiatan (output)	Target RPJMD pada Tahun 2023 (Periode RPJMD)		Realisasi Capaian Kinerja RPJMD s.d. RKPD Tahun Lalu (2022)		Target Kinerja dan Anggaran RKPD Tahun berjalan yg dievaluasi (2023)		Realisasi Capaian Kinerja dan Anggaran RKPD yang Dievaluasi (2023)		Tingkat Capaian Kinerja dan Realisasi Anggaran RKPD Tahun 2023 (%)		Realisasi Kinerja dan Anggaran RPJMDs/d tahun 2022 (Akhir Tahun Pelaksanaan RKPD Tahun 2023)		Tingkat Capaian Kinerja Dan Realisasi Anggaran RPJMD s/d Tahun 2023 (%)		Unit SKPD (Penanggung Jawab)
1	3	4	5	6		7		8		13 = 9+10+11+12		14 = 13/8 x 100%		15 = 7 + 13		16=15/6 x100%		16
				K	Rp	K	Rp	K	Rp	K	Rp	K	Rp	K	Rp	K	Rp	
		Bidang Kewaspadaan, serta Penanganan Konflik di Daerah	Kelembagaan Bidang Kewaspadaan, serta Penanganan Konflik di Daerah/Jumlah Orang yang Mengikuti Koordinasi di Bidang Kewaspadaan Dini, Kerja Sama Intelijen,															

No	Kode	Urusan/Bidang Urusan Pemerintahan Daerah dan Program/Kegiatan	Indikator Kinerja Program (outcome)/ Kegiatan (output)	Target RPJMD pada Tahun 2023 (Periode RPJMD)		Realisasi Capaian Kinerja RPJMD s.d. RKPD Tahun Lalu (2022)		Target Kinerja dan Anggaran RKPD Tahun berjalan yg dievaluasi (2023)		Realisasi Capaian Kinerja dan Anggaran RKPD yang Dievaluasi (2023)		Tingkat Capaian Kinerja dan Realisasi Anggaran RKPD Tahun 2023 (%)		Realisasi Kinerja dan Anggaran RPJMDs/d tahun 2022 (Akhir Tahun Pelaksanaan RKPD Tahun 2023)		Tingkat Capaian Kinerja Dan Realisasi Anggaran RPJMD s/d Tahun 2023 (%)		Unit SKPD (Penanggung Jawab)
1	3	4	5	6		7		8		13 = 9+10+11+12		14 = 13/8 x 100%		15 = 7 + 13		16=15/6 x100%		16
				K	Rp	K	Rp	K	Rp	K	Rp	K	Rp	K	Rp	K	Rp	
			Pemantauan Orang Asing, Tenaga Kerja Asing dan Lembaga Asing, Kewaspadaan Perbatasan antar Negara, Fasilitasi Kelembagaan Bidang Kewaspadaan, serta Penanganan															

No	Kode	Urusan/Bidang Urusan Pemerintahan Daerah dan Program/Kegiatan	Indikator Kinerja Program (outcome)/ Kegiatan (output)	Target RPJMD pada Tahun 2023 (Periode RPJMD)		Realisasi Capaian Kinerja RPJMD s.d. RKPD Tahun Lalu (2022)		Target Kinerja dan Anggaran RKPD Tahun berjalan yg dievaluasi (2023)		Realisasi Capaian Kinerja dan Anggaran RKPD yang Dievaluasi (2023)		Tingkat Capaian Kinerja dan Realisasi Anggaran RKPD Tahun 2023 (%)		Realisasi Kinerja dan Anggaran RPJMDs/d tahun 2022 (Akhir Tahun Pelaksanaan RKPD Tahun 2023)		Tingkat Capaian Kinerja Dan Realisasi Anggaran RPJMD s/d Tahun 2023 (%)		Unit SKPD (Penanggung Jawab)
1	3	4	5	6		7		8		13 = 9+10+11+12		14 = 13/8 x 100%		15 = 7 + 13		16=15/6 x100%		16
				K	Rp	K	Rp	K	Rp	K	Rp	K	Rp	K	Rp	K	Rp	
			Konflik di Daerah															

No	Kode	Urusan/Bidang Urusan Pemerintahan Daerah dan Program/Kegiatan	Indikator Kinerja Program (outcome)/ Kegiatan (output)	Target RPJMD pada Tahun 2023 (Periode RPJMD)		Realisasi Capaian Kinerja RPJMD s.d. RKPD Tahun Lalu (2022)		Target Kinerja dan Anggaran RKPD Tahun berjalan yg dievaluasi (2023)		Realisasi Capaian Kinerja dan Anggaran RKPD yang Dievaluasi (2023)		Tingkat Capaian Kinerja dan Realisasi Anggaran RKPD Tahun 2023 (%)		Realisasi Kinerja dan Anggaran RPJMDs/d tahun 2022 (Akhir Tahun Pelaksanaan RKPD Tahun 2023)		Tingkat Capaian Kinerja Dan Realisasi Anggaran RPJMD s/d Tahun 2023 (%)		Unit SKPD (Penanggung Jawab)
1	3	4	5	6		7		8		13 = 9+10+11+12		14 = 13/8 x 100%		15 = 7 + 13		16=15/6 x100%		16
				K	Rp	K	Rp	K	Rp	K	Rp	K	Rp	K	Rp	K	Rp	
	8.01.06.2.01.05	Pelaksanaan Monitoring, Evaluasi dan Pelaporan di Bidang Kewaspadaan Dini, Kerjasama Intelijen, Pemantauan Orang Asing, Tenaga Kerja Asing dan Lembaga Asing, Kewaspadaan	Jumlah Monitoring, Evaluasi & Pelaporan terkait Bidang Kewaspadaan Dini, Kerjasama Intelijen, Pemantauan Orang Asing, Tenaga Kerja Asing dan Lembaga Asing,	5	22,500,000	3	16,833,300	3	9,418,500	3	9,418,500	100.00	100	6	26251800	120	116.67	

No	Kode	Urusan/Bidang Urusan Pemerintahan Daerah dan Program/Kegiatan	Indikator Kinerja Program (outcome)/ Kegiatan (output)	Target RPJMD pada Tahun 2023 (Periode RPJMD)		Realisasi Capaian Kinerja RPJMD s.d. RKPD Tahun Lalu (2022)		Target Kinerja dan Anggaran RKPD Tahun berjalan yg dievaluasi (2023)		Realisasi Capaian Kinerja dan Anggaran RKPD yang Dievaluasi (2023)		Tingkat Capaian Kinerja dan Realisasi Anggaran RKPD Tahun 2023 (%)		Realisasi Kinerja dan Anggaran RPJMDs/d tahun 2022 (Akhir Tahun Pelaksanaan RKPD Tahun 2023)		Tingkat Capaian Kinerja Dan Realisasi Anggaran RPJMD s/d Tahun 2023 (%)		Unit SKPD (Penanggung Jawab)
1	3	4	5	6		7		8		13 = 9+10+11+12		14 = 13/8 x 100%		15 = 7 + 13		16=15/6 x100%		16
				K	Rp	K	Rp	K	Rp	K	Rp	K	Rp	K	Rp	K	Rp	
		Perbatasan Antar Negara, Fasilitasi Kelembagaan Bidang Kewaspadaan, serta Penanganan Konflik di Daerah	Kewaspadaan Perbatasan Antar Negara, Fasilitasi Kelembagaan Bidang Kewaspadaan, serta Penanganan Konflik di Daerah/Jumlah Laporan Hasil Monitoring, Evaluasi dan Pelaporan di															

No	Kode	Urusan/Bidang Urusan Pemerintahan Daerah dan Program/Kegiatan	Indikator Kinerja Program (outcome)/ Kegiatan (output)	Target RPJMD pada Tahun 2023 (Periode RPJMD)		Realisasi Capaian Kinerja RPJMD s.d. RKPD Tahun Lalu (2022)		Target Kinerja dan Anggaran RKPD Tahun berjalan yg dievaluasi (2023)		Realisasi Capaian Kinerja dan Anggaran RKPD yang Dievaluasi (2023)		Tingkat Capaian Kinerja dan Realisasi Anggaran RKPD Tahun 2023 (%)		Realisasi Kinerja dan Anggaran RPJMDs/d tahun 2022 (Akhir Tahun Pelaksanaan RKPD Tahun 2023)		Tingkat Capaian Kinerja Dan Realisasi Anggaran RPJMD s/d Tahun 2023 (%)		Unit SKPD (Penanggung Jawab)
1	3	4	5	6		7		8		13 = 9+10+11+12		14 = 13/8 x 100%		15 = 7 + 13		16=15/6 x100%		16
				K	Rp	K	Rp	K	Rp	K	Rp	K	Rp	K	Rp	K	Rp	
			Bidang Kewaspadaan Dini, Kerja Sama Intelijen, Pemantauan Orang Asing, Tenaga Kerja Asing dan Lembaga Asing, Kewaspadaan Perbatasan antar Negara, Fasilitasi Kelembagaan															

No	Kode	Urusan/Bidang Urusan Pemerintahan Daerah dan Program/Kegiatan	Indikator Kinerja Program (outcome)/ Kegiatan (output)	Target RPJMD pada Tahun 2023 (Periode RPJMD)		Realisasi Capaian Kinerja RPJMD s.d. RKPD Tahun Lalu (2022)		Target Kinerja dan Anggaran RKPD Tahun berjalan yg dievaluasi (2023)		Realisasi Capaian Kinerja dan Anggaran RKPD yang Dievaluasi (2023)		Tingkat Capaian Kinerja dan Realisasi Anggaran RKPD Tahun 2023 (%)		Realisasi Kinerja dan Anggaran RPJMDs/d tahun 2022 (Akhir Tahun Pelaksanaan RKPD Tahun 2023)		Tingkat Capaian Kinerja Dan Realisasi Anggaran RPJMD s/d Tahun 2023 (%)		Unit SKPD (Penanggung Jawab)
1	3	4	5	6		7		8		13 = 9+10+11+12		14 = 13/8 x 100%		15 = 7 + 13		16=15/6 x100%		16
				K	Rp	K	Rp	K	Rp	K	Rp	K	Rp	K	Rp	K	Rp	
			Bidang Kewaspadaan, serta Penanganan Konflik di Daerah															

No	Kode	Urusan/Bidang Urusan Pemerintahan Daerah dan Program/Kegiatan	Indikator Kinerja Program (outcome)/ Kegiatan (output)	Target RPJMD pada Tahun 2023 (Periode RPJMD)		Realisasi Capaian Kinerja RPJMD s.d. RKPD Tahun Lalu (2022)		Target Kinerja dan Anggaran RKPD Tahun berjalan yg dievaluasi (2023)		Realisasi Capaian Kinerja dan Anggaran RKPD yang Dievaluasi (2023)		Tingkat Capaian Kinerja dan Realisasi Anggaran RKPD Tahun 2023 (%)		Realisasi Kinerja dan Anggaran RPJMDs/d tahun 2022 (Akhir Tahun Pelaksanaan RKPD Tahun 2023)		Tingkat Capaian Kinerja Dan Realisasi Anggaran RPJMD s/d Tahun 2023 (%)		Unit SKPD (Penanggung Jawab)
1	3	4	5	6		7		8		13 = 9+10+11+12		14 = 13/8 x 100%		15 = 7 + 13		16=15/6 x100%		16
				K	Rp	K	Rp	K	Rp	K	Rp	K	Rp	K	Rp	K	Rp	
	8.01.06.2.01.06	Pelaksanaan Forum Koordinasi Pimpinan Daerah (Forkopimda)	Jumlah Dokumen Hasil Pelaksanaan Forum Koordinasi Pimpina Daerah Kab/Kota	-	-	4	211,000,000	4	166,635,000	2	166,635,000	50	100	6	377635000	#DIV/0!	#VALUE!	
		Rata-rata capaian kinerja (%)										47.12	100.00					
		Predikat kinerja										Sangat Rendah	Sangat Tinggi					

Berdasarkan tabel diatas dapat ditarik sebuah kesimpulan bahwa dalam pencapaian penunjang urusan pemerintahan secara keseluruhan berkategori sangat tinggi dengan rata-rata mencapai 100%. Dan penyerapan anggaran juga tergolong sangat tinggi, sampai dengan triwulan keempat anggaran yang terserap mencapai 100% dari total anggaran di penunjang urusan pemerintahan yang ditetapkan. Adapun faktor penghambat kinerja dalam unsur penunjang urusan pemerintahan antara lain masih diperlukan optimalisasi penerapan sistem organisasi sesuai peraturan berupa analisa beban kerja, penataan kelembagaan, penerapan tupoksi, penerapan budaya kerja, dan perbaikan ketatalaksanaan; kurangnya korrdinasi dan sinergitas antara proses perencanaan, penganggaran, dan pengawasan; dan keterbatasan kapasitas sumber daya manusia pelaksana tugas – tugas dalam unsur ini. Sementara faktor pendorong keberhasilan kinerja adalah sistem pendukung pelaksanaan tugas – tugas melalui aplikasi pembantu dapat meminimalkan kesalahan – kesalahan dalam pelaksanaan tugas.

Capaian Kinerja RKPD Tahun 2020 berisi perbandingan target dan realisasi yang dilaksanakan dari dokumen RKPD tahun 2020 yang sudah ditetapkan dalam Anggaran Pendapatan dan Belanja Daerah (APBD) Kabupaten Probolinggo Tahun Anggaran 2020. Jumlah/besaran target kinerja (K) untuk setiap program sesuai dengan yang direncanakan dalam RKPD tahun 2020, sedangkan jumlah anggaran (Rp) untuk setiap program sesuai dengan APBD Kabupaten Probolinggo Tahun Anggaran 2020. Berikut adalah data jumlah program, kegiatan, Perangkat Daerah dan pagu belanja pada tahun 2020 :

Jumlah Program : 289
Jumlah Kegiatan : 519
Jumlah OPD : 54
Pagu Belanja Daerah : Rp1.201.261.827.490,00

Tingkat capaian kinerja RKPD dapat diketahui dengan membandingkan target dan realisasi indikator kinerja sampai dengan triwulan empat Tahun 2020 diperoleh rata-rata tingkat capaian sebesar 90,89%.

Evaluasi RKPD Kabupaten Probolinggo Tahun 2020 dilaksanakan mencakup : (1) Evaluasi kebijakan perencanaan pembangunan (pada saat penyusunan RKPD); (2) Evaluasi terhadap pelaksanaan pembangunan dan (3) Evaluasi terhadap hasil rencana pembangunan, sebagai berikut :

6. Status capaian indikator kinerja program (outcome) RKPD Tahun 2020 yang berjumlah 289 program maka terdapat 302 indikator, sebanyak 88 indikator (29.13%) berpredikat sangat rendah, 22 indikator (7,29%) rendah, 31 indikator (10.26%) sedang, 96 indikator (31.78%) tinggi, dan 48 indikator (15.89%) sangat tinggi, serta 17 indikator (5.63%) berstatus NA. Dengan demikian realisasi kinerja program/outcome RKPD pada tahun 2020 sebagian besar menunjukkan hasil

degan kategori tinggi. Secara normatif evaluasi dilakukan pada triwulan empat tahun 2020 dengan hasil sebagian besar tinggi pada saat semester II dapat sangat tinggi. Tetapi karena situasi pandemi covid 19 dengan refocusing anggaran pada semua OPD menyebabkan sumberdaya OPD sangat terbatas untuk mencapai target kinerja sampai dengan semester II tahun 2020.

7. Tidak terdapat perbedaan antara program - program RPJMD Kabupaten Probolinggo tahun 2018-2023 dengan RKPD Tahun 2020, sehingga RKPD Kabupaten Probolinggo Tahun 2020 dianggap konsisten dan selaras dengan program RPJMD.
8. Dalam perencanaan jangka pendek (tahunan), dalam merencanakan kegiatan sebagian OPD belum memperhatikan target kinerja program yang telah ditetapkan, sehingga kegiatan-kegiatan yang dilakukan tidak berkorelasi dengan pencapaian target kinerja program.
9. Beberapa capaian indikator tujuan dan sasarn pembangunan daerah sampai dengan tahun 2020 masih berkategori sangat rendah dan masih jauh dari target yang ditetapkan pada akhir periode RPJMD tahun 2018 – 2023 sehingga perlu ada langkah – langkah penyesuaian dalam rangka pencapaian target di tahun 2023.

2.3. Permasalahan Pembangunan Daerah

2.3.1. Permasalahan Daerah yang Berhubungan dengan Prioritas dan Sasaran Pembangunan Daerah

Dengan memperhatikan faktor internal dan eksternal yang berpengaruh pada aktifitas pembangunan di Kabupaten Probolinggo, maka pembangunan di Kabupaten Probolinggo pada tahun 2025 akan difokuskan untuk meningkatkan pertumbuhan ekonomi, daya saing SDM, dan kesejahteraan masyarakat dengan didukung oleh pembangunan infrastruktur yang berkualitas, berkelanjutan, dan berwawasan lingkungan.

Sedangkan permasalahan utama yang dihadapi oleh Kabupaten Probolinggo dalam pembangunan daerah adalah:

1. Tingginya Angka Kemiskinan

   Jumlah penduduk miskin di Kabupaten Probolinggo terus mengalami kenaikan semenjak tahun 2019 tepatnya sejak pandemi covid 19 melumpuhkan sebagian besar kegiatan perekonomian masyarakat. Di tahun 2021, jumlah penduduk miskin di Kabupaten Probolinggo adalah bertambah menjadi 18,91% dibanding dengan tahun 2020 yang sebesar 18,61% dari total seluruh penduduk. Sehingga pada tahun 2021 Kabupaten Probolinggo menjadi salah satu (satu) dari 5 (ima) kabupaten di Jawa Timur yang menjadi pilot project penanggulangan kemiskinan ekstrem. Sesuai data susenas tahun 2020 tingkat kemiskinan ekstrem kabupaten Probolinggo sebesar 9,74 % dengan jumlah penduduk ekstrem sebesar 114.250 ribu jiwa. Sedangkan pada tahun 2022, persentase penduduk miskin di Kabupaten

Probolinggo mengalami penurunan menjadi sebesar 17,12 persen atau sekitar 203.030 ribu jiwa. Sementara pada tahun 2023, angka kemiskinan di Kabupaten Probolinggo kembali mengalami peningkatan sebesar 205,02 ribu jiwa atau sekitar 17,19% akibat kenaikan angka inflasi yang tergolong tinggi. Adapun kebijakan daerah dalam rangka penghapusan kemiskinan ekstrem yaitu : mengurangi beban pengeluaran melalui pemberian bantuan sosial, meningkatkan pendapatan dengan peogram pemberdayaan ekonomi masyarakat serta program – program padat karya, meminimalkan kantong – kantong wilayah kemiskinan, dan memutakhirkan data terpadu kesejahteraan sosial (DTKS) agar bantuan yang disalurkan tepat sasaran.

2. Rendahnya Tingkat Pendidikan Masyarakat

   Rendahnya kualitas sumber daya manusia ditunjukkan dengan rendahnya capaian Indeks Pembangunan Manusia di Kabupaten Probolinggo yang berada di posisi empat terbawah dari seluruh kota/ kabupaten di Jawa Timur. Salah satu penyebabnya adalah rendahnya kualitas pendidikan dan kesehatan. Angka rata-rata lama sekolah di Kab.Probolinggo tahun 2023 adalah sebesar 6.29 tahun atau meningkat 0,16 poin dari tahun 2022 yang sebesar 6.13 tahun. Meskipun mengalami trend yang positif, namun kondisi ini menunjukkan bahwa rata – rata tingkat pendidikan masyarakat Kabupaten Probolinggo sampai dengan tahun 2023 adalah jenjang Sekolah Dasar. Sementara itu angka Harapan Lama Sekolah 12.63 tahun. Dalam hal ini, ada kesenjangan antara rata-rata lama sekolah dengan harapan lama sekolah, maka yang perlu dilakukan untuk dapat meningkatkan angka rata-rata lama sekolah, antara lain;

   a. dari sisi siswa, mencegah putus sekolah dengan meningkatkan pemerataan akses terhadap pendidikan, mendorong masyarakat mengikuti Pendidikan kesetaraan, dan mengintensifkan sosialisasi pentingnya Pendidikan kepada masyarakat;
   b. dari sisi guru, meningkatkan kuantitas dan kualitas guru guna keberlanjutan proses dan peningkatan kualitas pendidikan;
   c. Dari sisi sarana/prasarana pendidikan, melengkapi dan membangun sarana/prasarana Pendidikan guna mendekatkan akses Pendidikan bagi masyarakat.

3. Masih Tingginya Angka Kematian Ibu (AKI), Angka Kematian Bayi (AKB) dan Balita Stunting

   Sementara itu dalam hal permasalahan di bidang kesehatan, mengacu pada permasalahan secara umum di Jawa Timur terkait urusan kesehatan adalah masih perlunya optimalisasi pelayanan kesehatan dalam rangka menurunkan AKI (Angka Kematian Ibu), AKB (Angka Kematian Bayi) dan PenanganStunting.

   a. Pada tahun 2022 Angka Kematian Ibu (AKI) di Kabupaten Probolinggo sebanyak mengalami penurunan yang signifikan menjadi hanya 21 kasus per 10 kelahiran hidup dibanding tahun 2021 sebanyak 202 orang. Sedangkan

Angka Kematian Bayi (AKB) sebanyak 216 pada tahun 2022, meningkat dari 180 kasus per 1000 kelahiran hidup di tahun 2021. Tingginya kasus AKI dan AKB menunjukkan perlu adanya perhatian dan upaya yang lebih besar dari Pemerintah Daerah dalam menangani permasalahan tersebut. Dalam rangka upaya menurunkan AKI (Angka Kematian Ibu), AKB (Angka Kematian Bayi) perlu pembinaan dan penguatan kelembagaan serta program Pos Pelayanan Terpadu (Posyandu) ditingkat Desa/Kelurahan meliputi penguatan kapasitas kader dalam rangka penurunan angka kematian bayi (AKB), angka kematian ibu (ibu hamil), melahirkan dan nifas.

b. Dalam rangka upaya pemerintah untuk menurunkan prevalensi angka stunting di Indonesia dari 24 persen menjadi 14 persen perlunya penguatan pelayanan kesehatan dalam Upaya integrasi Posyandu aktif dengan PAUD yang dapat menunjukkan bahwa pola asuh merupakan core dalam pencegahan stunting. Posyandu menjadi garda utama terdepan serta dukungan alat kesehatan dasar dalam rangka penanganan menurunkan Stunting. Kasus balita Stunting Kabupaten Probolinggo berdasarkan data Riskesdas (Riset Kesehatan dasar) setiap 5 Tahun sekali tahun 2013 prevalensi stunting sebesar 49,40%, tahun 2018 naik menjadi 39,90%. Sedangkan berdasarkan data Survei SSGBI (Status Gizi Balita Indonesia) prevalensi stunting tahun 2019 sebesar 49,43% tahun 2020 naik menjadi 54,75% dan pada tahun 2021 turun menjadi 23,30% dan pada Tahun 2022 turun cukup signifikan menjadi 17,3%. Namun mengingat target prevalensi stunting tahun 2024 adalah 14% maka penurunan angka prevalensi stunting harus menjadi salah satu fokus pembangunan daerah.

4. Permasalahan Kawasan Permukiman Kumuh, Akses Sanitasi dan Air Bersih

Luas lokasi perumahan kumuh dan permukiman kumuh di Kabupaten Probolinggo mencapai 237,40 hektar yang tersebar di 33 kawasan dengan kategori tinggi, sedang dan ringan. Adapun profil klasifikasi tingkat kekumuhan ditentukan dari tujuh kriteria yaitu kondisi bangunan gedung, kondisi jalan lingkungan, kondisi penyediaan air minum, kondisi drainase lingkungan, kondisi pengelolaan air limbah, kondisi pengelolaan persampahan, dan kondisi proteksi kebakaran. Pada kawasan permukiman kumuh hampir dapat dipastikan bahwa kondisi sanitasi dan ketersediaan air minum layak sangat terbatas atau bahkan tidak ada, sehingga sangat berpengaruh terhadap derajat kesehatan dan kualitas hidup masyarakat penghuninya.

Pada Tahun 2023 Kab. Probolinggo persentase Desa/kelurahan ODF (Open Defecation Free) masih 49,39 persen atau sekitar 163 Desa/Kelurahan yang telah memiliki 100 persen akses terhadap sanitasi. Upaya menuju Kabupaten Probolinggo bebas BABS dilakukan melalui sosialisasi Gerakan hidup sehat dengan menyediakan air bersih dan sanitasi yang memadai, mengimbau

masyarakat untuk patuh menjalankan protocol Kesehatan dan PHBS (Perilaku Hidup Bersih dan Sehat).

5. Kurangnya Layanan Infrastruktur Dasar

   Sebagai salah satu urusan wajib pelayanan dasar, ketersediaan layanan infrastruktur dasar merupakan salah satu yang wajib tersedia bagi masyarakat untuk dapat meningkatkan kualitas hidupnya. Layanan infrastruktur dasar meliputi ketersediaan air bersih, sanitasi, termasuk juga infrastruktur pendukung Kesehatan, Pendidikan, dan urusan wajib lainnya.

   Jika ditinjau dari target kinerja, kinerja Kabupaten Probolinggo di bidang keciptakaryaan telah memenuhi target. Namun demikian capaian tersebut masih jauh jika ditinjau dari target nasional, dimana target nasional adalah mencapai akses universal dan adil terhadap air minum yang aman dan terjangkau serta sanitasi dan kebersihan yang layak untuk semua. Selain itu, infrastruktur penunjang lain terutama penunjang kesehatan dan pendidikan harus tetap menjadi prioritas. Infrastruktur dimaksud terutama infrastruktur jalan yang bila dilihat dari kondisi jalan yang ada di Kabupaten Probolinggo dari 785,819 km panjang jalan sekitar 600,74 km jalan berkondisi baik, 74,57 km berkondisi sedang, 11,82 km berkondisi buruk, dan 91,82 km berkondisi sangat buruk. Dengan demikian perbaikan dan peningkatan jalan menjadi permasalahan yang harus menjadi prioritas dalam rangka pemerataan dan peningkatan akses masyarakat khususnya terhadap pendidikan, kesehatan, dan perekonomian.

6. Tingkat Kesejahteraan Masyarakat yang Masih Rendah akibat Rendahnya Kemampuan Fiskal Daerah

   Hingga saat ini persentase penduduk miskin di Kabupaten Probolinggo masih relatif tinggi, struktur APBD masih didominasi oleh dana perimbangan, bantuan keuangan, dan dana penyesuaian dari pemerintah pusat. Keterbatasan jumlah Pendapatan Asli Daerah (PAD) tahun 2023 yang hanya sebesar 10,24% menunjukkan bahwa Pemerintah Kabupaten Probolinggo masih sangat tergantung kepada dana transfer yang berasal dari Pemerintah Pusat dan Provinsi.

2.3.2. Identifikasi Permasalahan Penyelenggaraan Urusan Pemerintah Daerah

Hasil pembangunan pada setiap urusan secara umum sudah menunjukkan adanya peningkatan namun ada beberapa permasalahan pembangunan daerah yang sifatnya klasik sehingga perlu mendapatkan perhatian serius. Berdasarkan hasil evaluasi terhadap capaian program pada tahun berjalan terutama terkait dengan program/kegiatan yang tidak tercapai pada tiap urusan, serta inventarisir permasalahan dari hasil fokus grup diskusi yang melibatkan berbagai stakeholder diantaranya unsur Pemerintah Daerah, Lembaga Swadaya Masyarakat (LSM), organisasi profesi dan organisasi sosial lainnya, maka dirumuskanlah permasalahan pembangunan daerah. Permasalahan pembangunan daerah yang

selanjutnya perlu ditindaklanjuti demi efektif dan efisiennya Rencana Kerja Pemerintah Daerah (RKPD) tahun 2025 adalah sebagai berikut:

1) Urusan Pendidikan

Permasalahan pembangunan daerah dalam urusan Pendidikan adalah:

a. Rendahnya Angka Rata-Rata Lama Sekolah akiba tingginya angka putus sekolah
b. Tingginya angka putus sekolah
c. Rendahnya kuantitas dan kualitas tenaga pendidik dan kependidikan
d. Belum maksimalnya partisipasi masyarakat terhadap pendidikan khususnya PAUD dan Pendidikan Non formal / Kesetaraan.
e. Belum meratanya akses pendidikan yang bermutu terutama di daerah tertinggal dan disparitas mutu antar satuan pendidikan

2) Urusan Kesehatan

Dalam urusan Kesehatan, permasalahan pembangunan daerah yang dihadapi adalah :

a. Kurangnya akses terhadap pelayanan kesehatan yang berkualitas
b. Pelayanan kesehatan ibu dan anak belum optimal
c. Peningkatan kematian penyakit menular dan tidak menular
d. Masih rendahnya kualitas kesehatan lingkungan di masyarakat

3) Urusan Pekerjaan Umum dan Penataan Ruang

Permasalahan pembangunan daerah dalam urusan Pekerjaan Umum dan Penataan Ruang adalah:

Sumber Daya Air (SDA)

- Pengelolaan, pemanfaatan dan konservasi sumber mata air untuk menjaga kualitas air baku di wilayah Kabupeten Probolinggo masih kurang optimal.
- Pengelolaan SDA dan bangunan pengaman pantai dan sungai pada wilayah sungai kabupaten masih kurang optimal.
- Ketersediaan air irigasi utamanya pada musim kemarau yang tidak dapat menjangkau semua sawah yang ada, sehingga kedepan diperlukan pembangunan dam/embung/bendung.
- Masih adanya beberapa jaringan irigasi dalam kondisi rusak.
- Masih adanya sarana dan prasarana irigasi yang kurang berfungsi secara optimal.

Drainase

- Belum semua jalan dilengkapi dengan saluran drainase yang menyebabkan limpahan air hujan tumpah ke badan jalan yang membuat kondisi jalan cepat rusak.
- Pengelolaan dan pengembangan system drainase yang terhubung langsung dengan sungai dalam Daerah kabupaten masih belum optimal.

Jalan

- Belum semua ruas jalan kabupaten diadakan peningkatan kapasitas (pelebaran). Diketahui bahwa lebar ruas jalan kabupaten rata-rata adalah 3-4 meter. Lebar jalan ini masih dibawah standar lebar jalan lokal primer yaitu 7,5 meter.
- Belum semua jalan dilengkapi dengan saluran drainase yang menyebabkan limpahan air hujan tumpah ke badan jalan yang membuat kondisi jalan cepat rusak.
- Masih belum semua kondisi jalan di Kabupaten Probolinggo dalam kondisi baik. Berdasarkan hasil survey rutin yang dilakukan oleh Dinas PUPR, diketahui bahwa dari 785.819 km jalan kabupaten, hanya 484.636 km atau 63,6% yang berada dalam kondisi baik. Sedangkan sisanya memiliki kondisi buruk dengan tingkat kerusakan yang bervariasi.

Penataan Ruang

- Kurangnya kesadaran masyarakat akan pentingnya mematuhi Rencana Tata Ruang dan mekanisme perijinan pemanfaatan ruang yang benar.
- Belum optimalnya pemantauan, pengendalian,pengawasan serta penertiban pemanfaatan ruang.

4) Urusan Perumahan Rakyat dan Kawasan Permukiman

Permasalahan pembangunan daerah dalam urusan Perumahan Rakyat dan Kawasan Permukiman adalah:

a. Masih adanya Rumah Tidak Layak Huni.
b. Keterbatasan anggaran untuk pengembangan rumah layak huni maupun rusun.
c. Masih terdapat 33 desa yang teridentifikasi memiliki kawasan kumuh yang harus segera ditangani.
d. Masih rendahnya akses masyarakat terhadap air minum dan sanitasi yang memadai.
e. Ketersediaan air untuk kebutuhan air bersih masyarakat masih belum merata.
f. Cakupan layanan air minum perkotaan dan perdesaan masih rendah.
g. Belum tersosialisasinya Peraturan Daerah tentang Bangunan Gedung.
h. Belum terintegrasinya system perijinan bangunan Gedung

5) Urusan Ketentraman, Ketertiban Umum, dan Perlindungan Masyarakat

Dalam urusan Ketentraman, Ketertiban Umum, dan Perlindungan Masyarakat, permasalahan pembangunan daerah yang dihadapi adalah :

a. Belum adanya regulasi (Perda/Perkada) tentang Ketertiban Umum dan Ketentraman Masyarakat.
b. Banyaknya pelanggaran cukai rokok pada industri rumahan yang memproduksi rokok.

c. Kurangnya jumlah tenaga yang berkualifikasi dalam pelaksanaan tugas fungsi di Bakesbangpol dan Satuan Polisi Pamong Praja, khususnya PPNS, pelayanan pemadaman dan pengendalian kebakaran.
d. Terbatasnya Keberadaan aturan/mekanisme dalam mendukung Penyelenggaraan Penanggulangan Bencana misalnya terkait Kelembagaan BPBD/FPRB/Desiminasi informasi bencana dll.
e. Fungsi Pengawasan dan Penganggaran Legislatif dalam Pengurangan Risiko Bencana di daerah belum berjalan secara optimal.
f. Pengembangan kapasitas pendukung dalam Penyelenggaraan Penanggulangan Bencana masih bersifat minim. Misalnya terkait sertifikasi keahlian, desiminasi informasi, fungsi Pusdalops PB, Pelatihan dan Pendidikan terkait Penanggulangan Bencana
g. Integrasi program/kegiatan antar OPD dalam melaksanakan Penyelenggaraan Penanggulangan Bencana belum terlaksana secara terpadu. Misalnya dalam beberapa kegiatan penanggulangan bencana belum terlaksana secara kolaborasi dan sinergi.
h. Efektivitas kegiatan pencegahan, mitigasi, kesiapsiagaan, penanganan darurat dan pemulihan pasca bencana masih belum berjalan secara efektif dan efisien.

6) Urusan Sosial

Permasalahan pembangunan daerah dalam urusan Sosial adalah:

a. Masih Banyaknya PPKS, Anak Terlantar, Anak Cacat, dan Anak Jalanan Yang Belum Ditangani
b. Perlunya peningkatan sinergisitas dan percepatan penanganan bencana di daerah yang terdampak bencana.
c. Kurangnya validitas data terkait perorangan yang akan menerima bantuan sosial
d. Masih belum optimalnya shelter (penampungan sementara) perlindungan untuk para PPKS T4 – tempat tinggal tidak tetap

7) Urusan Ketenagakerjaan

Permasalahan pembangunan daerah dalam Urusan Ketenagakerjaan adalah:

a. ketersediaan lapangan kerja yang belum sesuai dengan kompetensi pencari kerja
b. Kurangnya lapangan kerja lokal
c. Masih rendahnya kualitas tenaga kerja dan terbatasnya sarana prasarana pelatihan pelatihan yang berbasis kompetensi.
d. Rendahnya wirausaha baru

8) Urusan Pemberdayaan Perempuan dan Perlindungan Anak

Dalam urusanPemberdayaan Perempuan dan Perlindungan Anak , permasalahan pembangunan daerah yang dihadapi adalah :

a. Masih belum terpenuhi perempuan dilembaga legislatif dan eksekutif
b. Rendahnya tingkat kemandirian perempuan dalam pelatihan kerja
c. Masih rendahnya upaya pelayanan dan pembinaan ketahanan pangan
d. Masih belum optimalnya pencegahan stunting di desa indikasi stunting yang dilaksanakan

9) Urusan Pangan

Permasalahan pembangunan daerah dalam Urusan Pangan adalah:

a. Keterbatasan sumberdaya yang dimiliki masyarakat, baik dari sisi pengetahuan maupun sarana prasarana dalam memenuhi ketersediaan pangan.
b. Banyaknya pangan yang tidak memenuhi standart kesehatan
c. Ketergantungan pada salah satu jenis pangan (pokok/beras)
d. Masih tingginya daerah rawan pangan
e. Kurang optimalnya pemanfaatan pekarangan di tingkat rumah tangga
f. Keterbatasan infrastruktur di lokasi Desa Mandiri Pangan memerlukan integrasi berbagai program pembangunan untuk mendukung ketersediaan infrastruktur pertanian yang memadai.

10) Urusan Pertanahan

Dalam urusan pertanahan, permasalahan pembangunan daerah yang dihadapi adalah :

a. Permasalahan sengketa tanah, pemberian ganti rugi, dan pemberian ijin sesuai dengan Permendagri Nomor 90 Tahun 2019 menjadi tusi Dinas Perkim, tetapi tupoksi terkait pertanahan memiliki kemiripan dengan Perangkat Daerah lain jadi perlu dilakukan koordinasi dan sinkronisasi dalam rangka penegasan kewenangan
b. Masih banyak tanah warga yang belum bersertifikasi

11) Urusan Lingkungan Hidup

Dalam urusanLingkungan Hidup , permasalahan pembangunan daerah yang dihadapi adalah :

a. Masih minimnya peran serta masyarakat dalam hal pengelolaan persampahan, utamanya dalam hal pendauran ulang dan pemanfaatan kembali sampah.
b. Kurangnya sarana dan prasarana perlengkapan pengangkutan persampahan antara lain armada/ dump truk
c. Belum maksimalnya pemanfaatan RTH
d. Iklim el nino berdampak pada pencemaran air permukaan/ sungai
e. Meningkatnya kerusakan sumber-sumber air.

12) Urusan Administrasi Kependudukan dan Pencatatan Sipil

Permasalahan pembangunan daerah dalam Urusan Administrasi Kependudukan dan Pencatatan Sipil adalah:

a. Belum terpenuhinya blangko e-KTP dari pusat sehingga hanya bisa menerbitkan KTP sementara yang berlaku 6 bulan
b. Masih rendahnya cakupan administrasi kependudukan
c. Masih kurangnya sarana dan prasarana penunjang administrasi kependudukan keliling
d. Masih terdapat masyarakat miskin yang belum memiliki Nomor Induk Kependudukan (NIK) terutama PMKS T4 – tempat tinggal tidak tetap
e. Belum optimalnya verifikasi dan validasi sehingga masih ditemukannya NIK ganda atau yang belum ada NIK pada data masyarakat miskin yang ada dalam DTKS (Data Terpadu Kesejahteraan Sosial) sehingga perlu adanya koordinasi dan kolaborasi lintas sektor antara Dispendukcapil dan Dinas Sosial yang menangani data masyarakat miskin dimaksud.

13) Urusan Pemberdayaan Masyarakat dan Desa

Permasalahan pembangunan daerah dalam Urusan Pemberdayaan Masyarakat dan Desa adalah:

a. Masih adanya pola pikir di masyarakat bahwa pembangunan yang dilaksanakan adalah pembangunan fisik (infrastruktur) sehingga pembangunan pemberdayaan manusia/kualitas taraf hidup kurang diperhatikan
b. Pengadministrasian kegiatan ADD dan DD masih bersifat manual sehingga menyebabkan proses penyusunan pengadministrasian keuangan menjadi lambat.
c. Minimnya Peran Lembaga Ekonomi Perdesaan .
d. Minimnya SDM Perangkat Desa

14) Urusan Pengendalian Kependudukan dan Keluarga Berencana

Dalam urusan Pengendalian Kependudukan, Keluarga Berencana, dan Pembangunan Keluarga , permasalahan pembangunan daerah yang dihadapi adalah :

a. Melalui program keluarga berencana, laju pertumbuhan penduduk Kabupaten Probolinggo telah berhasil ditekan, namun kualitas sumber daya manusia masih cukup rendah sehingga perlu diimbangi dengan peningkatan kualitas pendidikan
b. Masih banyaknya angka pernikahan pada usia dini
c. Masih rendahnya prevalensi peserta KB aktif

15) Urusan Perhubungan

Permasalahan pembangunan daerah dalam Urusan Perhubungan adalah:

a. Masih kurangnya pembinaan dan pengawasan terhadap angkutan umum dan angkutan barang. Hal ini dapat dilihat dari banyaknya pelanggaran terhadap peraturan LLAJ

b. Masih banyaknya armada angkutan umum yang tidak memenuhi kelayakan teknis.Hal ini dapat dilihat dari rasio ijin trayek yang dikeluarkan dibandingkan dengan jumlah angkutan yang beroperasi yang hanya mencapai 50% serta kecilnya jumlah kendaraan yang melakukan uji kir.
c. Masih kurangnya prasarana perlengkapan jalan (rambu, marka, pagar pengaman, warning light dan perlengkapan jalan lainnya).Berdasarkan data jalan berkeselamatan tahun 2021 sampai dengan 2022 diketahui bahwa prosentase jalan berkeselamatan di Kabupaten Probolinggo kurang-lebih hanya 31%. Hal ini menunjukkan bahwa dari 15 ruas jalan yang ditetapkan oleh Bupati, masih 4 sampai 5 ruas jalan yang kondisi jalannya baik dan memiliki prasarana kelengkapan jalan yang sesuai dengan standar.

16) Urusan Komunikasi dan Informatika

Dalam urusan Komunikasi dan Informatika , permasalahan pembangunan daerah yang dihadapi adalah :

a. Kurangnya SDM aparatur pelaksana dalam pengelolaan dan penyebaran informasi, khususnya dalam mengikuti perkembangan teknologi informasi.
b. Rendahnya kemampuan masyarakat dalam menyerap informasi pembangunan karena kondisi wilayah dan kemampuan ekonominya, khususnya pada wilayah perdesaan dan terpencil.
c. Rendahnya kemampuan masyarakat dalam memilah informasi yang benar dan berguna bagi pengembangan masyarakat dan pembangunan.

17) Urusan Koperasi, dan UMKM

Permasalahan pembangunan daerah dalam Urusan Koperasi, dan UMKM adalah:

a. Keterbatasan kualitas SDM pelaku koperasi dan UKM
b. Terbatasnya kemampuan dan akses permodalan bagi koperasi dan UKM
c. Masih rendahnya daya saing, pemasaran produk dan akses kemitraan
d. Belum optimalnya kelembagaan koperasi
e. Belum optimalnya membentuk kelompok/klaster produk usaha
f. Belum terpetakannya data UKM

18) Urusan Penanaman Modal

Dalam urusanPenanaman Modal , permasalahan pembangunan daerah yang dihadapi adalah :

a. Kurang memadainya infrastruktur penunjang penanaman modal
b. Masih rendahnya kesadaran pengusaha dalam mengurus perijinan
c. Belum optimalnya upaya promosi investasi
d. Belum optimalnya sistim jaringan informasi investasi Pusat, Provinsi dan kabupaten / kota.
e. Belum optimalnya sinergitas pelayanan perijinan terkait investasi
f. Masih lambatnya realisasi investasi

g. Masih kurangnya kepatuhan dan ketaatan masyarakat terhadap peraturan perizinan yang berlaku dan pentingnya memiliki izin
h. Belum adanya project prospektif investasi

19) Urusan Kepemudaan dan Olah Raga

Permasalahan pembangunan daerah dalam Urusan Kepemudaan dan Olah Raga adalah:

a. Minimnya sarana dan kesempatan bagi pemuda untuk menampilkan hasil karya dan kreatifitasnya.
b. Masih rendahnya kualitas pemuda.
c. Masih kurangnya sarana prasarana olah raga di daerah.
d. Masih rendahnya kualitas dan pembinaan atlit

20) Urusan Kebudayaan

Terdapat beberapa permasalahan terkait dengan urusan kebudayaan di Kabupaten Probolinggo diantaranya:

a. Terbatasnya atraksi seni budaya daerah, yang bisa diakses dan dinikmati sebagai atraksi budaya oleh wisatawan.
b. Terbatasnya sarana dan prasarana pengembangan dan pelestarian seni budaya daerah.
c. Terbatasnya kendaraan dinas operasional yang bisa digunakan sebagai sarana mobilitas dalam melaksanakan pekerjaan sehari-hari.
d. Berdasarkan permasalahan dalam urusan kebudayaan yang dihadapi oleh Pemerintah Kabupaten Probolinggo, maka solusi untuk mengatasi permasalahan tersebut diantaranya:
e. Pemerintah Daerah dan dunia usaha memfasilitasi pergelaran seni budaya baik untuk sarana hiburan, pendidikan maupun daya tarik pariwisata
f. Pengadaan sarana dan prasarana penunjang pengembangan dan pelestarian seni budaya daerah.
g. Penambahan sarana kendaraan dinas/operasional untuk kelancaran pelaksanaan kegiatan.

21) Urusan Statistik

Dalam urusan Statistik, permasalahan pembangunan daerah yang dihadapi adalah :

a. Lemahnya koordinasi penyusunan dan penerbitan data dasar pembangunan.
b. Masih lemahnya update data statistik dasar untuk pembangunan.
c. Penerapan Satu Data Indonesia di wilayah Kabupaten Probolinggo masih belum optimal.

22) Urusan Persandian

Dalam urusan persandian, permasalahan pembangunan daerah yang dihadapi adalah :

a. Belum optimalnya penggunaan data center akibat anyaknya pembangunan aplikasi dengan platform dan struktur berbeda sehingga sulit dilakukan integrasi data
b. Keterbatasan penyediaan infrastruktur utama dan pendukung pengelolaan persandian
c. Keterbatasan kuantitas dan kualitas sumber daya manusia pengelola bidang persandian yang kompeten

23) Urusan Perpustakaan

Permasalahan pembangunan daerah dalam Urusan Perpustakaan adalah:

a. Masih kurangnya fasilitas sarana dan prasarana perpustakaan serta koleksi buku bacaan
b. Masih kurangnya kesadaran masyarakat untuk turut menjaga sarana dan prasarana perpustakaan
c. Rendahnya jumlah kunjungan di perpustakaan

24) Urusan Kearsipan

Dalam urusan Kearsipan , permasalahan pembangunan daerah yang dihadapi adalah :

a. Masih kurangnya fasilitas sarana dan prasarana kearsipan dan tenaga fungsional arsiparis.
b. Masih rendahnya tingkat pemanfaatan arsip sebagai sumber data dan informasi

24) Urusan Kelautan dan Perikanan

Permasalahan pembangunan daerah dalam Urusan Kelautan dan Perikanan adalah:

a. Implementasi penyerapan teknologi budidaya masih belum optimal
b. Jumlah pembudidaya ikan menunjukkan peningkatan namun produktivitas petani ikan dalam produksi ikan belum optimal sehingga perlu dilakukan pembinaan yang lebih baik
c. Pengolahan dan pemasaran hasil perikanan masih bersifat tradisonal

25) Urusan Pariwisata

Dalam urusan Pariwisata, permasalahan pembangunan daerah yang dihadapi adalah :

a. Belum ada keterpaduan pengembangan destinasi pariwisata
b. Belum optimalnya pengembangan potensi wisata
c. Kurangnya SDM atau tenaga terlatih dibidang pariwisata
d. Kurangnya kesadaran pengelola destinasi wisata dan usaha jasa pariwisata untuk mengurus legalisasi usaha atau kelompok
e. Kurang optimalnya sinergitas antar stakeholder
f. Kurang memadainya infrastruktur penunjang pariwisata

26) Urusan Pertanian

Permasalahan pembangunan daerah dalam Urusan Pertanian adalah:

a. Krisis regenerasi petani muda

Rendahnya minat regenerasi muda untuk terjun ke dunia pertanian terlihat dari statistik sebesar 61% petani berusia >45 tahun. Padahal, generasi muda adalah generasi penerus sekaligus kunci keberhasilan sektor pertanian. Jika tidak segera ditangani, ketahanan pangan nasional akan sulit dicapai bangsa ini. Salah satu program yang mulai banyak digerakkan adalah modernisasi pada pertanian itu sendiri sehingga tampak lebih baik. Pertanian digital adalah hal yang menarik untuk mengubah citra pertanian menjadi bisnis yang menarik.

b. Rantai niaga yang merugikan petani

Kesenjangan pembagian keuntungan yang didapat antara petani dan distributor, petani yang paling banyak dirugikan. Hasil yang didapat tidak sebanding dengan resiko yang dialami petani. Kondisi demikian yang menyebabkan pekerjaan sebagai petani tampaknya tidak menjanjikan. Keuntungannya tak seberapa, belum lagi dihitung dengan kerugian ketika cuaca tidak mendukung ataupun serangan hama. Untuk itu, diperlukan sarana yang mampu memotong rantai perniagaan yang cukup panjang untuk komoditas pertanian. Harapannya, petani mampu menyediakan produknya secara langsung ke konsumen sehingga keuntungan yang diperoleh petani pun meningkat.

c. Teknik budi daya kurang presisi

Presisi yang dimaksud di sini adalah bertani dengan teknik yang benar dan tepat guna. Di lapangan, pertanian dilakukan berdasarkan naluri dan pengalaman. Jarang sekali petani di Indonesia yang berasal dari kalangan terdidik yang sudah memiliki bekal pengetahuan yang cukup tentang pertanian. Misalnya, pemberian pupuk dengan dosis yang tepat, penanganan hama yang benar, ataupun proses pasca panen yang seharusnya dilakukan sehingga nilai jual produk lebih tinggi. Selain itu, benih yang digunakan sebagai bahan tanam bukanlah benih bersertifikat. Idealnya, pemerintah melalui kelembagaan pertanian melengkapi pengetahuan masyarakat tani dengan menurunkan penyuluh pertanian. Benar, program ini sudah berjalan. Namun, tak jarang pula, penyuluh kurang menguasai masalah pertanian itu sendiri. Alhasil, petani pun bersikeras dengan pengetahuan yang dimilikinya

d. Modal bagi petani

Kesulitan yang juga sering menimpa petani adalah mencari modal. Usaha tani yang tidak bisa memberikan kepastian, yakni bergantung pada alam,

menyebabkan pemberi kredit enggan mengeluarkan uang kepada wirausahawan di bidang pertanian.

e. Alih fungsi lahan

Banyak terjadi di pulau Jawa, padatnya penduduk dengan tingkat kebutuhan yang tingi menyebabkan lahan-lahan pertanian diubah menjadi perumahan dan gedung-gedung bertingkat. Produktivitas yang tidak seberapa ditambah dengan lahan yang semakin sempit menyebabkan perekonomian petani semakin terhimpit. Selain masalah di atas, pastinya masih banyak masalah lainnya yang perlu segera untuk diselesaikan. Penyelesaian masalah tersebut tentunya harus didukung oleh seluruh elemen masyarakat yang terlibat mulai dari petani hinggapemerintah.

27) Urusan Koperasi dan UMKM

Dalam urusan Koperasi dan UMKM, permasalahan pembangunan daerah yang dihadapi adalah :

a. Minimnya Kaderisasi Pengurus/Pengawas melalui Pendidikan Perkoperasian Bagi Anggota, sehingga sulit ada regenerasi Koperasi
b. Mindset Koperasi adalah lembaga keuangan simpan pinjam dan maraknya investasi ilegal yang mengatasnamakan Koperasi, menyebabkan degradasi Citra Koperasi sebagai Kekuatan Ekonomi yang berbasis Kerakyatan
c. Membangun Tata Laksana Koperasi yang Baik, meliputi Aspek Organisasi, Usaha dan Permodalan, masih terkendala keterbatasan kemampuan SDM Pengelola Koperasi dalam penerapannya
d. Lemahnya penerapan kepatuhan dan akuntabilitas pada Koperasi, sehingga banyak muncul stigma dari anggota Koperasi
e. Minimnya Generasi Muda Berkoperasi, sehingga Usaha Koperasi terkesan berjalan stagnan
f. Banyak para pelaku usaha yang tidak berproduksi lagi khususnya untuk produk makanan dan minuman karena banyak pusat oleh-oleh yang tutup akibat pandemi covid 19

28) Urusan Perdagangan

Permasalahan pembangunan daerah dalam Urusan Perdagangan adalah:

a. Sarana prasarana perdagangan khususnya pasar tradisional masih belum optimal
b. Belum maksimalnya fasilitasi perdagangan antar daerah
c. Fluktuasi harga komoditas bahan makanan pokok yang cenderung ekstrem pada hari besar keagamaan tertentu.
d. Rendahnya harga jual komoditas tertentu di saat panen raya.
e. Fasilitasi sarana promosi produk IKM masih kurang

29) Urusan Perindustrian

Dalam urusan Perindustrian, permasalahan pembangunan daerah yang dihadapi adalah :

a. Kualitas SDM industri masih terbatas, terutama dalam pengembangan desain, penguasaan teknologi proses dan informasi.
b. Belum optimalnya pemanfaatan akses permodalan dengan suku bunga rendah
c. Rendahnya daya saing produk IKM & Industri Kreatif.
d. Kurang berkembangnya sentra – sentra industri disebabkan terbatasnya infrastruktur industri
e. Kurangnya sinergitas input pendorong industri dan jasa tingkat provinsi maupun nasional.
f. Peningkatan nilai tambah produk berbasis sumber daya lokal kurang optimal

30) Unsur Pendukung Urusan Pemerintahan

Permasalahan pembangunan daerah dalam Urusan Pemerintahan Fungsi Penunjang adalah:

a. Lemahnya penataan urusan administrasi dan tatakeola sekretariat pada Pemerintah Daerah
b. Rendahnya kualitas dan kuantitas dalam perumusan Kebijakan yg disusun dalam upaya peningkatan kesejahteraan rakyat
c. Penerapan Reformasi Birokrasi belum sepenuhnya terwujud seperti Penataan kelembagaan yang masih belum efektif dampak dari penyesuaian terhadap SOTK baru
d. Sistim Manajemen kinerja belum dilaksanakan secara optimal
e. Lemahnya kualitas dan kuantitas dalam perumusan kebijakan dalam peningkatan Perekonomian dan Pembangunan

(31) Unsur Penunjang Urusan Pemerintahan

Permasalahan pembangunan daerah dalam Unsur Penunjang Urusan Pemerintahan adalah:

a. Unsur Perencanaan
   - Sering terjadi perubahan peraturan perundang-undangan sehingga perencanaan pembangunan daerah tidak berjalan secara konsisten dan optimal;
   - Integrasi perencanaan dan penganggaran belum berjalan optimal
   - Keterbatasan kuantitas SDM perencana yang berkualitas
b. Unsur Keuangan
   - Sering terjadinya perubahan regulasi tentang pelaksanaan pengelolaan keuangan daerah
   - Belum optimalnya peningkatan pendapatan pajak daerah sehingga masih banyak potensi yang perlu digali
   - Kurang tertib administrasi SKPD dalam proses entry data

c. Kepegawaian, Pendidikan dan Pelatihan
   - Pengembangan kompetensi pegawai belum memenuhi Standar Kompetensi Jabatan
   - Penilaian kinerja pegawai belum dikelola dan dimanfaatkan secara optimal
   - Kualifikasi dan tingkat pendidikan pegawai belum semuanya sesuai dengan persyaratan jabatan
   - Penempatan pegawai melalui mutasi dan / atau promosi belum didasarkan pada rencana pengembangan karier pegawai

d. Penelitian dan Pengembangan
   - Hasil kajian belum diimplementasikan secara optimal;
   - *Mindset* bahwa inovasi harus bersifat teknologi menghambat munculnya inovasi baru;
   - Hasil kajian dan inovasi belum tersosialisasikan secara maksimal;
   - Hasil inovasi belum direplikasi secara maksimal.

(32) Unsur Pengawas

Permasalahan pembangunan daerah dalam urusan Unsur Pengawas adalah :

a. Masih adanya temuan hasil pengawasan baik dari internal dan eksternal pemeriksa
b. Belum optimalnya penerapan kebijakan dan Standar Operasional pengendalian Internal
c. Belum optimalnya pendokumentasian pengendalian intermal secara rapi, terstruktur, rutin dan konsisten
d. Belum optimalnya pelaksanaan evaluasi atas efektifitas pengendalian secara periodik
e. Belum terpenuhinya akuntabilitas publik seperti harapan, keinginan, tuntutan stakeholder. Kinerja Inspektorat Kabupaten Probolinggo dinilai masih belum optimal.

(33) Unsur Kewilayahan

Permasalahan pembangunan daerah dalam Unsur Kewilayahan adalah :

a. Kurangnya kesadaran masyarakat untuk mengurus dokumen kependudukan
b. Belum optimalnya sistem layanan informasi dan pengaduan
c. Kurangnya pengkoordinasian kegiatan dan tingkat perkembangan pemberdayaan masayarakat di wilayah kecamatan baik yang dilakukan oleh unit kerja pemerintah maupun swasta
d. Masih lemahnya pengetahuan dan informasi tentang pengembangan pembangunan pedesaan

(34) Unsur Pemerintahan Umum

Permasalahan pembangunan daerah dalam Unsur Pemerintahan Umum yang dilaksanakan oleh Badan Kesatuan Bangsa dan politik adalah :

a. Kurangnya pemahaman Wawasan Kebangsaan Masyarakat dalam memperkuat kebhinekaan Indonesia dan menurunnya kesadaran masyarakat dalam pengamalan nilai-nilai luhur ideologi Pancasila;
b. Partisipasi Supra Politik dan Infrastruktur Politik yang belum maksimal, dan masih terdapat kejadian yang mencederai proses Demokrasi;
c. Maraknya Penyalahgunaan dan Peredaran Narkoba di masyarakat terutama di kalangan generasi muda;
d. Berkembangnya paham radikalisme dan paham anti Pancasila, terutama paham radikal internasional yang telah memasuki ruang lingkup Kabupaten Probolinggo.

BAB III
KERANGKA EKONOMI DAERAH
DAN KEUANGAN DAERAH

Berdasarkan Undang-Undang Nomor 23 Tahun 2014 tentang Pemerintahan Daerah dan Peraturan Pemerintah Nomor 12 Tahun 2019 Tentang Pengelolaan Keuangan Daerah, sebagai pengganti atas Peraturan Pemerintah Nomor 58 Tahun 2005, Keuangan daerah merupakan semua hak dan kewajiban daerah dalam rangka penyelenggaraan pemerintah daerah yang dapat dinilai dengan uang termasuk di dalamnya segala bentuk kekayaan yang berhubungan dengan hak dan kewajiban daerah. Ruang lingkup Keuangan Daerah meliputi:

a. Hak daerah untuk memungut pajak daerah dan retribusi daerah sertamelakukan pinjaman;
b. Kewajiban Daerah untuk menyelenggarakan Urusan Pemerintahan Daerahdan membayar tagihan kepada pihak ketiga;
c. Penerimaan Daerah;
d. Pengeluaran Daerah;
e. Kekayaan Daerah yang dikelola sendiri atau oleh pihak lain berupa uang, surat berharga, piutang, barang, serta hak lain yang dapat dinilai denganuang, termasuk kekayaan daerah yang dipisahkan;
f. Kekayaan pihak lain yang dikuasai oleh Pemerintah Daerah dalam rangka penyelenggaraan tugas Pemerintahan Daerah dan/atau kepentingan umum.

Memperhatikan kondisi saat ini, dalam kebijakan rencana pembangunan Pusat maupun Provinsi Jawa Timur Tahun 2025, maka dalam perencanaan pembangunan Kabupaten Probolinggo perlu melakukan penyelarasan terhadap kebijakan Pemerintah Pusat maupun Pemerintah Provinsi yakni pemantapan pendapatan masyarakat yang didukung oleh pertumbuhan ekonomi, penurunan tingkat pengangguran terbuka, pemberdayaan masyarakat desa, dan peningkatan sumberdaya manusia. Selain pertumbuhan ekonomi, pemerintah juga fokus meningkatkan kualitas dan pemerataan kesejahteraan di seluruh daerah untuk semua lapisan ekonomi, terutama kelompok termiskin dan rentan. Sebab, pertumbuhan ekonomi harus bersifat inklusif dan

berkualitas sehingga dapat berdampak pada pengurangan pengangguran, penurunan tingkat kemiskinan, dan peningkatan kesejahteraan.

3.1 Arah Kebijakan Ekonomi Daerah

Dalam menyusun rencana kerja tahun 2025 didasari atas tantangan-tantangan serta isu-isu logis seperti inflasi, penurunan pendapatan masyarakat, kemiskinan ektrem, serta kemandirian fiscal daerah yang didukung oleh sector-sector ekonomi potensial. Untuk itu, kebijakan ekonomi daerah pada tahun 2025 akan lebih difokuskan pada mendorong pertumbuhan ekonomi yang berasal dari sumber-sumber pendapatan yang tidak hanya tergantung pada APBD.

Kebijakan ekonomi Kabupaten Probolinggo diarahkan untuk mengatasi berbagai tantangan ekonomi yang terjadi pasca pemulihan pandemi Covid-19, seperti pertumbuhan ekonomi, kemiskinan, pengangguran, peningkatan kualitas sumber daya manusia dan penyediaan layanan infrastruktur dasar. Dalam RPD Kabupaten Probolinggo 2024-2026, telah ditetapkan tujuan pembangunan bidang ekonomi adalah “Meningkatkan pertumbuhan ekonomi inklusif, meningkatkan kesempatan kerja didukung infrastruktur berkelanjutan”. Pertumbuhan ekonomi inklusif ini menekankan pada keselarasan antara pertumbuhan ekonomi dan pemerataan pembangunan sebagai upaya dalam menekan ketimpangan pertumbuhan dengan melibatkan seluruh masyarakat dalam proses pembangunan. Kebijakan ini diaplikasikan melalui beberapa langkah strategis, yaitu : 1) Peningkatan perekonomian usaha berskala mikro, kecil dan menengah; 2) Peningkatan nilai perdagangan; 3) Percepatan pembangunan kawasan strategis pariwisata; 4) Peningkatan iklim dan kemudahan ber-investasi; 5) Peningkatan pendapatan masyarakat khususnya petani dan nelayan; dan 6) Peningkatan Ketahanan Pangan yang ditopang oleh peningkatan produktivitas pada sektor primer.

3.1.1 Kondisi Ekonomi Daerah tahun 2023

Berdasarkan rilis data BPS, Indeks Pembangunan Manusia di Kabupaten Probolinggo Tahun 2023 tercatat sebesar 70,36 atau tumbuh dimana 1,15 % dibanding tahun 2022. Salah satu komponen indikator tersebut ialah Pengeluaran Perkapita disesuaikan (harga konstan 2012) yang merepresentasikan standar hidup layak masyarakat. Di Kabupaten Probolinggo, masa pemulihan pasca pandemi Covid 19 pada tahun 2023 pengeluaran perkapita masyarakat di Kabupaten Probolinggo sebesar Rp. 11.756.000,- per

tahun atau meningkat dibandingkan dengan tahun 2022 yaitu sebesar Rp. 11.254.000,- per tahun, atau turun sekitar 4,46%.

Sedangkan pengeluaran perkapita per bulan berdasarkan kelompok komoditas dapat dilihat pada gambar berikut :

Gambar 3.1 Rata – Rata Pengeluaran Perkapita Perbulan Menurut Kelompok Komoditas di kabupaten Probolinggo

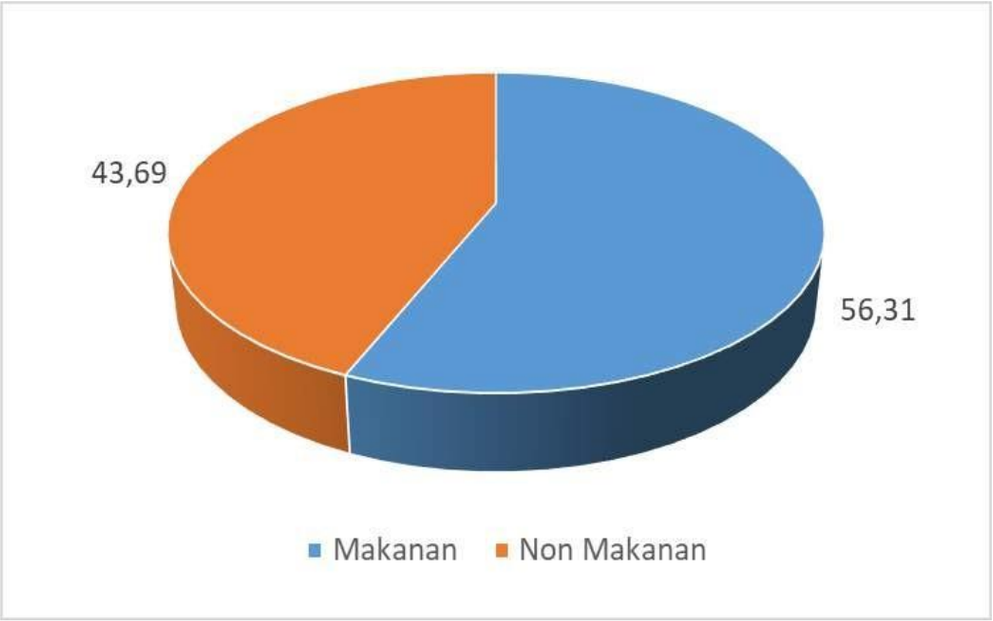

Sumber : BPS Kabupaten Probolinggo, 2024

Gambar di atas menunjukkan bahwa pengeluaran per kapita per bulan masyarakat Kabupaten Probolinggo didominasi oleh konsumsi kelompok makanan dengan perbandingan untuk pengeluaran kelompok makanan sebesar Rp 518.809,00 sedangkan untuk kelompok non makanan sebesar Rp 402.550,00. Pola pengeluaran ini menunjukkan bahwa rata – rata tingkat kesejahteraan masyarakat masih rendah dengan dominannya penggunaan pendapatan masyarakat masih untuk mencukupi kebutuhan kelompok makanan.

a. Pertumbuhan Ekonomi

Pertumbuhan ekonomi merupakan proses kenaikan kapasitas produksi barang dan jasa secara fisik dalam kurun waktu tertentu yang diukur dari perbedaan nilai PDRB atas dasar harga konstan tahun tertentu dengan tahun sebelumnya. Perekonomian akan mengalami pertumbuhan apabila jumlah total output produksi barang dan penyediaan jasa tahun tertentu lebih besar dari tahun sebelumnya. Pertumbuhan ekonomi menunjukkan pergerakan ekonomi yang ditimbulkan oleh adanya perbedaan antara PDRB tahun yang diukur dengan PDRB tahun sebelumnya. Pertumbuhan ekonomi positif menunjukkan adanya pertambahan nilai PDRB yang lebih tinggi dari PDRB tahun sebelumnya

sedangkan pertumbuhan ekonomi negatif menunjukkan bahwa telah terjadi penurunan nilai tambah PDRB dari tahun sebelumnya.

Pandemi COVID-19 yang melanda sejak Maret 2020 membuat laju pertumbuhan ekonomi mengalami perlambatan. Sektor-sektor andalan Kabupaten Probolinggo yang selama ini menjadi penopang pertumbuhan ekonomi seperti sektor pertanian, kehutanan dan perikanan, indusri pengolahan, perdagangan dan pariwisata menerima dampak yang cukup berat dari adanya pandemi COVID-19. Adanya pandemi COVID-19 juga berdampak pada daya beli dan konsumsi rumah tangga di Kabupaten Probolinggo. Namun pasca pandemi covid 19 pertumbuhan ekonomi Kabupaten Probolinggo mengalami trend positif sehingga daya beli dan konsumsi rumah tangga diprediksi mengalami kenaikan. Menguatnya daya beli dan tingkat konsumsi rumah tangga memberi peluang terhadap menurunnya jumlah penduduk miskin.

Gambar 3.3 Pertumbuhan Ekonomi Kabupaten Probolinggo Pada masa Pemulihan Ekonomi Tahun 2018 – 2023

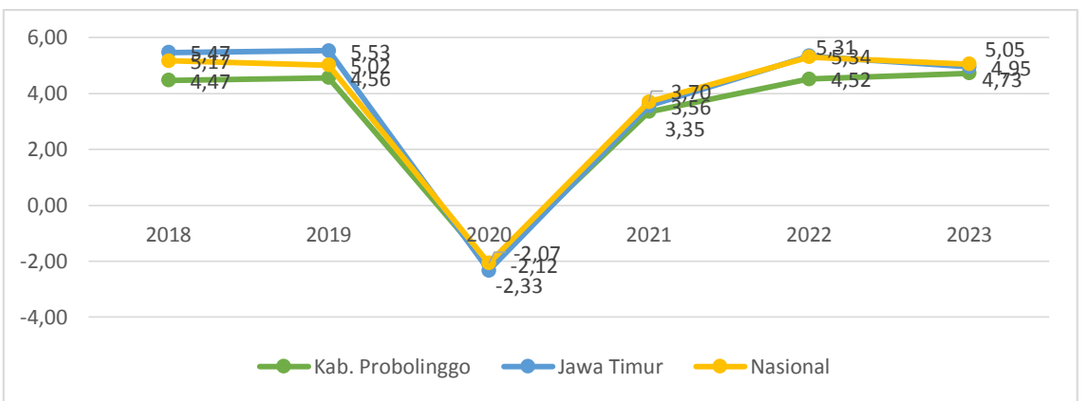

Sumber: BPS Kabupaten Probolinggo, 2024

Pertumbuhan ekonomi yang tinggi dan berkelanjutan merupakan salah satu tujuan utama bagi kelangsungan pembangunan ekonomi dan peningkatan kesejahteraan. Salah satu cara agar pembangunan ekonomi berhasil adalah dengan memadukan kekuatan potensi segitiga ekonomi bangsa yaitu mengembangkan lapangan usaha kategori pertanian, melaksanakan industrialisasi dan memajukan lapangan usaha kategori jasa-jasa. Sehingga pengembangan ketiga kategori lapangan usaha di Kabupaten Probolinggo yaitu lapangan usaha kategori pertanian, kehutanan dan perikanan, lapangan usaha kategori industri pengolahan dan lapangan usaha kategori perdagangan besar dan eceran, reparasi mobil dan sepeda motor saling memperkuat satu sama lain.

Gambar 3.4 Pertumbuhan Ekonomi Sektoral
Masa Pemulihan Ekonomi Tahun 2022 - 2023

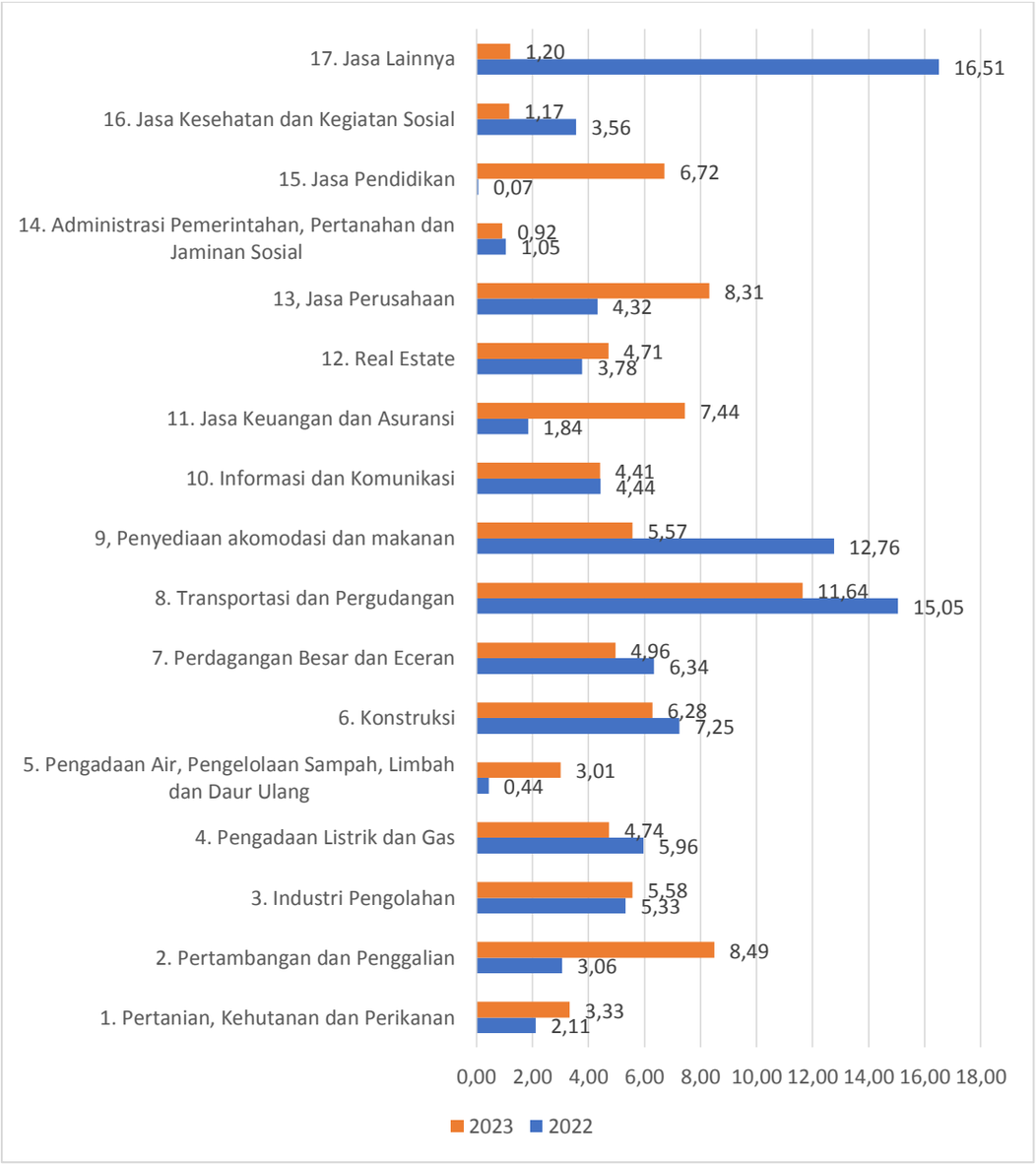

Sumber: BPS Kabupaten Probolinggo, 2024

Berdasarkan tabel di atas, maka dapat dilihat bahwa pertumbuhan ekonomi sektoral paling tinggi tahun 2023 adalah pada Transportasi dan Pergudangan, Pertambangan dan Penggalian, serta Jasa Perusahaan. Sedangkan sektor lain yang turut tumbuh selama tahun 2023 adalah sektor Konstruksi, Industri Pengolahan, dan Penyediaan Akomodasi Makanan dan Minuman. Hal ini menunjukkan bahwa sektor – sektor di luar pertanian tumbuh secara pesat dalam mendukung pertumbuhan ekonomi Kabupaten Probolinggo pada masa pemulihan pasca pandemi covid 19.

Sedangkan Kontribusi PDRB pada lapangan usaha Strategis di Kab. Probolinggo adalah sektor Pertanian, Industri Pengolahan, Perdagangan Besar

dan Eceran, serta Konstruksi mengingat potensinya cukup besar di Kab. Probolinggo. Dari data pada tabel diatas, PDRB sektor strategis pada tahun 2023, mengalami relatif konstan bahkan beberapa lapangan usaha yang mengalami peningkatan pasca pandemi. Ekonomi mulai tumbuh kembali, utamanya pada 4 lapangan usaha dimaksud. Kontribusi Sektor Pertanian adalah sebesar 32,3 persen, Industri Pengolahan sebesar 26,7 persen, Perdagangan Besar dan Eceran sebesar 13 persen, dan Konstruksi sebesar 7 persen. Data diatas menunjukkan bahwa meskipun sektor pertanian menjadi tumpuan perekonomian Kabupaten Probolinggo, namun pertumbuhannya dari tahun ke tahun relatif kecil dibanding dengan sektor lainnya yang mulai tumbuh secara konstan setiap tahunnya.

b. Laju Inflasi

Unsur yang layak dipertimbangkan dalam perekonomian wilayah adalah besarnya laju inflasi. Indikator ini pada prinsipnya menggambarkan kenaikan indeks harga konsumen di Kabupaten Probolinggo. Perkembangan laju inflasi cukup fluktuatif, Selain variabel PDRB (sisi pertumbuhan), variabel ekonomi makro daerah lainnya yang seringkali menjadi indikator bagi perekonomian daerah adalah tingkat penyerapan tenaga kerja dan inflasi. Dalam ilmu ekonomi, inflasi adalah suatu proses meningkatnya harga-harga secara umum dan terus-menerus (continue) berkaitan dengan mekanisme pasar yang dapat disebabkan oleh berbagai faktor, antara lain, konsumsi masyarakat yang meningkat, berlebihnya likuiditas di pasar yang memicu konsumsi, sampai termasuk juga akibat adanya ketidaklancaran distribusi barang.

Gambar 3.5 Laju Inflasi Probolinggo

Tahun 2018 - 202

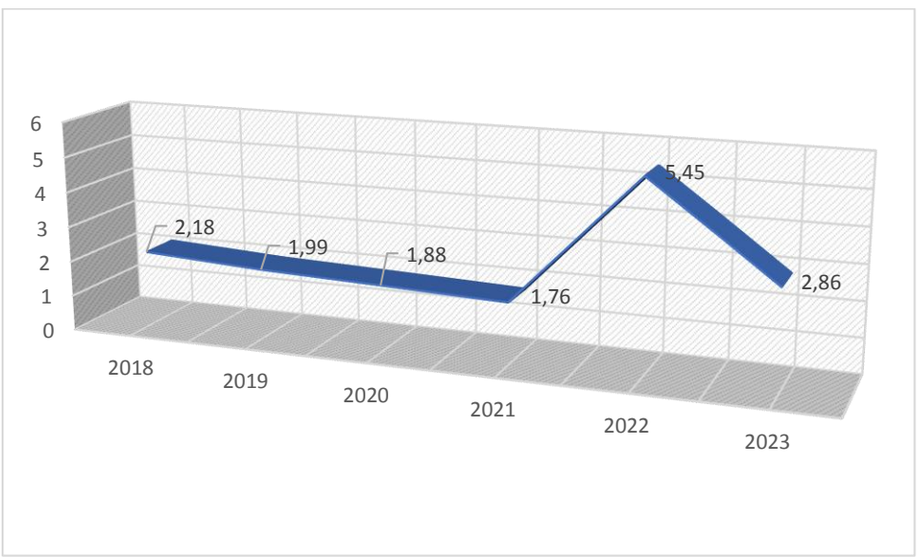

Sumber : BPS Kabupaten Probolinggo, 2024

Pada periode tahun 2019 – April 2021, inflasi di Kabupaten Probolinggo cenderung berfluktuasi dari kisaran 1,99 – 1,76 persen per tahun. Namun pada tahun 2022 mengalami inflasi tertinggi dalam kurun waktu lima tahun terakhir sebesar 5,45 persen yang dipicu oleh meningkatnya permintaan pasca pandemic covid 19. Sedangkan pada tahun 2023, inflasi di Kabupaten Probolinggo cenderung melandai dan berada di angka 2,86 persen. Penyumbang inflasi terbesar di Kabupaten Probolinggo adalah kelompok Bahan Makanan, kesehatan, pendidikan, sandang, kemudian kelompok umum, makanan jadi, perumahan dan transport. Secara umum, tingginya tingkat inflasi pada tahun 2022 dan 2023 cenderung berdampak pada penurunan daya beli masyarakat dan tingkat kesejahteraannya.

c. PDRB Perkapita

Berdasarkan angka dari BPS Kabupaten Probolinggo, PDRB perkapita Kabupaten Probolinggo mengalami peningkatan dari tahun ke tahun. Pada Tahun 2022 PDRB perkapita Kabupaten Probolinggo dengan Tahun Dasar 2010 mengalami kenaikan menjadi 21,323 juta rupiah dibanding tahun 2021 sebesar 20,472 juta rupiah dibanding tahun 2020 sebesar 19,867 juta rupiah mengalami penurunan dibanding tahun 2019 sebesar 20,022 juta rupiah, yang mengalami peningkatan dibanding tahun 2018 sebesar 19,201 juta rupiah. Sedangkan pada tahun 2023, PDRB per kapita Kabupaten Probolinggo kembali mengalami ekspansi sebesar 4,38 persen dibanding tahun 2022 yaitu menjadi sebesar 22,257 juta rupiah. Dari perspektif kesejahteraan masyarakat, kenaikan pendapatan regional perkapita tersebut memiliki makna sebagai kenaikan status ekonomi masyarakat pula. Dengan lain kata, kondisi empiris tersebut mengindikasikan bahwa perekonomian daerah Kabupaten Probolinggo memang mengalami pergerakan positif hingga berdampak pada peningkatan kesejahteraan penduduknya. Sedangkan perkembangan pengeluaran Perkapita Kabupaten Probolinggo dapat dilihat pada gambar berikut ini:

Gambar 3.6. Laju Perkembangan Pengeluaran per Kapita Kabupaten Probolinggo Tahun 2019 - 2023 (dalam Rp)

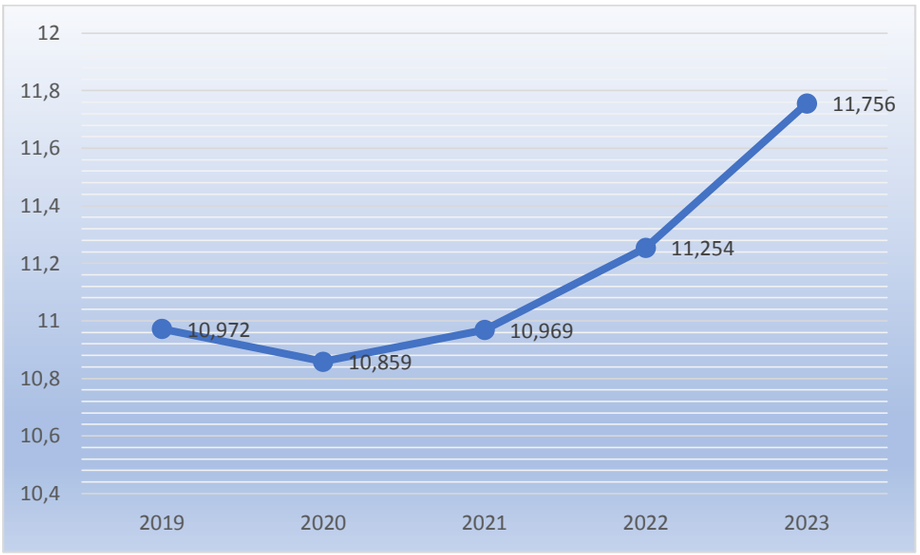

Sumber: BPS Kabupaten Probolinggo, 2023

Pergerakan Pengeluaran perkapita Kabupaten probolinggo dapat digunakan untuk mengetahui seberapa besar rata-rata pengeluaran masyarakat kabupaten probolinggo setiap tahun. Sisi pengeluaran mempunyai pola yang hampir mirip dengan pola pendapatan, bedanya adalah sisi pengeluaran lebih mencerminkan keadaan yang sebenarnya dari sisi daya beli. Dari data diatas dapat diketahui bahwa rata-rata pengeluaran masyarakat kabupaten probolinggo pertahun sebesar 10 juta rupiah, artinya pengeluaran atau konsumsi masyarakat kabupaten probolinggo tidak sampai 1 juta rupiah tiap bulan. Hal ini disebabkan oleh rendahkan konsumsi daya beli, selain itu melimpahkan sumberdaya alam, memungkinkan masyarakat banyak memanfaatkan ketersediaan sumberdaya alam sebagai konsumsi bahan makanan. Pada awal masa pandemi tahun 2020 terjadi penurunan pola konsumsi/ pengeluaran sebesar 10, 8 juta rupiah dibandingkan tahun sebelumnya sebesar 10,9 juta rupiah pertahun. hal ini disebabkan oleh rendahkan/ penurunan daya beli masyarakat yang disebabkan oleh hilangkan kesempatan kerja dan banyaknya PHK. Namun pada tahun 2021 pola konsumsi/ pengeluaran kembali meningkat menjadi 10,969 juta rupiah dan berlanjut hingga tahun 2022 yang kembali mengalami peningkatan signifikan menjadi sebesar 11.254 juta rupiah. Demikian pula dengan tahun 2023 angka pengeluaran perkapita riil disesuaikan kembali mengalami kenaikan menjadi 11.756 juta rupiah per tahun.

3.1.2 Perkiraan Makro Ekonomi Jawa Timur Tahun 2025

Ekonomi Jawa Timur tahun 2022 mengalami pertumbuhan sebesar 5,34 persen. Pertumbuhan terjadi pada hampir seluruh lapangan usaha kecuali Pertambangan dan Penggalian. Lapangan usaha yang mengalami pertumbuhan signifikan adalah Transportasi dan Pergudangan yang tumbuh sebesar 19,47 persen. Kemudian, lapangan usaha Jasa Lainnya tumbuh sebesar 12,44 persen, sedangkan lapangan usaha Penyediaan Akomodasi dan Makan Minum tumbuh sebesar 9,34 persen. Namun pada tahun 2023, pertumbuhan ekonomi Jawa TImur mengalami kontraksi sebesar 7,30 persen menjadis ebesar 4,95 persen dengan pertumbuhan lapangan usaha tertinggi berada pada sector Pengadaan Listrik dan Gas sebesar 23,70 persen, Transportasi dan Pergudangan sebesar 13,29 persen, serta Penyediaan Akomodasi dan Makan Minum sebesar 8,05 persen.

Ekonomi Jawa Timur triwulan IV-2022 dibanding triwulan IV-2021 (y-on-y) mengalami pertumbuhan sebesar 4,76 persen. Delapan lapangan usaha yang dominan mengalami pertumbuhan ekonomi positif kecuali Pertambangan dan Penggalian. Lapangan usaha mengalami pertumbuhan signifikan adalah Jasa Lainnya yang tumbuh sebesar 12,35 persen. Kemudian, lapangan usaha Transportasi dan Pergudangan tumbuh sebesar 10,63 persen, sedangkan lapangan usaha Penyediaan Akomodasi dan Makan Minum tumbuh sebesar 9,68 persen.

Ekonomi Jawa Timur triwulan I-2024 dibanding triwulan IV-2023 (q-to-q) mengalami kontraksi sebesar 1,16 persen. Sumber pertumbuhan tertinggi terjadi pada kategori Industri Pengolahan sebesar 0,73 persen. Lapangan Usaha Pertanian, Perikanan dan Kehutanan serta Informasi dan Komunikasi yang memiliki peran dominan juga mengalami pertumbuhan masing-masing sebesar 0,35 persen dan 0,17 persen. Sementara itu, beberapa lapangan usaha mengalami kontraksi, diantaranya yang paling besar adalah lapangan usaha Konstruksi yang terkontraksi sampai dengan 0,35 persen.

Dalam hal harga barang dan jasa di tingkat konsumen terjadi perubahan yang memicu inflasi yang terjadi disebabkan terjadinya kenaikan harga pada tingkat konsumen. Inflasi terjadi pada kelompok pengeluaran sampai dengan bulan Maret tahun 2024, yaitu : Makanan dan Minuman hingga mencapai 1,80 persen, kelompok Perawatan Pribadi dan Jasa sebesar 0,79 persen, dan kelompok kesehatan sebesar 0,38 persen. Sehingga ketiga kelompok pengeluaran tersebut menjadi penyumbang inflasi tertinggi di Jawa Timur pada

bulan Maret 2024. Sedangkan kelompok yang mengalami deflasi yaitu kelompok Komunikasi dan Informasi sebesar 0,09 persen.

Gambar 3.8 Inflasi pada 11 Kota/ Kabupaten dan Jawa Timur
Bulan Maret 2024 (%)

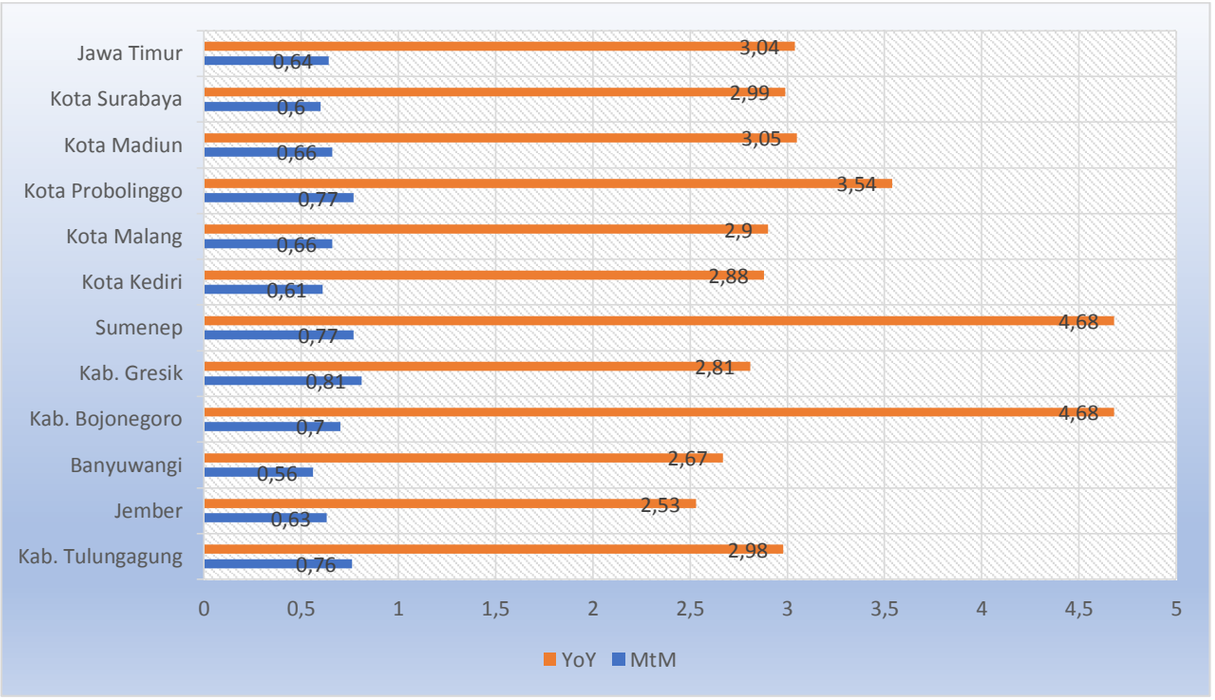

Sumber : BPS Provinsi Jawa Timur. 2024

Kesejahteraaan masyarakat pedesaan yang direpresentasikan dengan Nilai Tukar Petani (NTP) dan Nilai Tukar Nelayan (NTN) tercatat mengalami kenaikan sebesar 6,92 persen pada triwulan IV 2024 dibandingkan triwulan sebelumnya, yakni dari 106,82 di tahun 2023 menjadi 114, 22 di tahun 2024. Hal tersebut didorong oleh peningkatan penerimaan petani di sektor tanaman pangan, tanaman perkebunan rakyat, dan peternakan sejalan dengan peningkatan harga komoditas beras, hasil ternak/unggas, dan komoditas tebu. Sementara itu, kesejahteraan kelompok nelayan juga terpantau meningkat pada triwulan laporan dibandingkan triwulan sebelumnya seiring dengan kenaikan penerimaan nelayan, terutama untuk perikanan.

Gambar 3.7 Perkembangan Nilai Tukar Petani (NTP)
Provinsi Jawa Timur April Tahun 2024 (*m to m*)

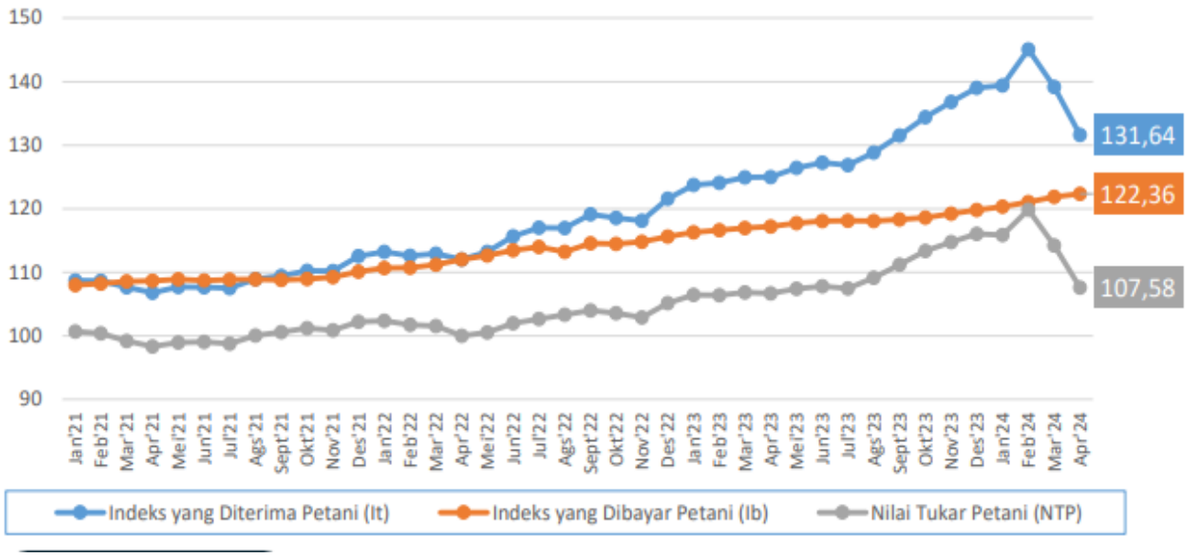

Sumber : BPS Provinsi Jawa Timur, 2024

Nilai Tukar Petani (NTP) digunakan untuk melihat tingkat kemampuan/daya beli petani di pedesaan sekaligus menunjukkan daya tukar dari produk pertanian dengan barang dan jasa yang dikonsumsi maupun untuk biaya produksi. Nilai Tukar Petani (NTP) Jawa Timur bulan April 2024 turun 5,81 persen dari 114,72 menjadi 107,58. Penurunan NTP ini disebabkan karena indeks harga yang diterima petani (It) turun sebesar 5,42 persen lebih tinggi dibandingkan indeks harga yang dibayar petani (Ib) yang naik sebesar 0,42 persen. Pada bulan April 2024, dua subsektor pertanian mengalami penurunan NTP dan tiga subsektor mengalami kenaikan. Subsektor yang mengalami penurunan NTP terbesar terjadi pada subsektor Tanaman Pangan sebesar 11,02 persen dari 117,65 menjadi 104,69, diikuti subsektor Peternakan sebesar 0,36 persen dari 105 menjadi 104,61 dan subsektor Perikanan sebesar 0,29 persen dari 95,17 menjadi 94,89. Sedangkan subsektor yang mengalami kenaikan NTP terbesar terjadi pada subsektor Holtikultura sebesar 4,46 persen dari 125,11 menjadi 130,69, diikuti subsektor Tanaman Perkebunan Rakyat sebesar 0,21 persen dari 108,21 menjadi 108,43.

3.1.3 Tantangan dan Prospek Perekonomian Tahun 2024 dan 2025

Aktivitas perekonomian Kabupaten Probolinggo tahun 2023 mengalami pertumbuhan positif sebesar 4,73 persen dibandingkan tahun 2022. Capaian pertumbuhan ekonomi ini lebih tinggi daripada pertumbuhan pada tahun 2022 yang sebesar 4,52 persen. Kondisi sosial ekonomi masyarakat yang sudah

berjalan normal serta adanya momentum berbagai aktivitas menjelang Pemilu 2024 mendorong terjadinya peningkatan pertumbuhan ekonomi. Hal ini terlihat dari pertumbuhan positif yang terjadi pada semua lapangan usaha. Lapangan usaha yang mengalami pertumbuhan tertinggi adalah Transportasi dan Pergudangan sebesar 11,64 persen. Selain itu, lapangan usaha yang mengalami pertumbuhan ekonomi cukup tinggi adalah Pertambangan dan Penggalian (8,49 persen) serta Jasa Perusahaan (8,31 persen). Sementara itu, lapangan usaha Pertanian, Kehutanan, dan Perikanan yang memiliki kontribusi tertinggi terhadap perekonomian Kabupaten Probolinggo mengalami pertumbuhan sebesar 3,33 persen. Peningkatan aktivitas perekonomian Kabupaten Probolinggo juga ditunjukkan oleh lima lapangan usaha lain yang mampu mencapai pertumbuhan ekonomi di atas lima persen. Kelima lapangan usaha tersebut adalah: Jasa Keuangan dan Asuransi tumbuh 7,44 persen; Jasa Pendidikan tumbuh 6,72 persen; Konstruksi tumbuh 6,28 persen; Industri Pengolahan tumbuh 5,58 persen; serta Penyediaan Akomodasi dan Makan Minum tumbuh 5,57 persen. Sementara itu, Administrasi Pemerintahan, Pertahanan, dan Jaminan Sosial Wajib menjadi lapangan usaha dengan pertumbuhan terkecil, yakni 0,92 persen.

Sementara itu, pertumbuhan ekonomi Kabupaten Probolinggo Tahun 2025 pada tingkat Provinsi Jawa Timur, akan menghadapi beberapa tantangan dan peluang terhadap sejumlah faktor, seperti pulihnya perdagangan dunia, inflasi, meningkatnya daya beli masyarakat, serta menguatnya kinerja usaha mikro dan industri pengolahan pada masa pasca pandemi Covid 19. Tantangan dan peluang yang dihadapi dalam penyelenggaraan perekonomian daerah antara lain :

1. Perekonomian Nasional dan Regional

   Hingga saat ini Indonesia masih dihadapkan berbagai risiko ketidakpastian global. Ekonomi global di tahun 2024-2025 diproyeksikan masih di bawah tren jangka panjang. Demikian halnya untuk Inflasi, meskipun menurun, namun inflasi global masih di level yang tinggi. Meski demikian, sejumlah capaian perekonomian Indonesia di tahun 2023 lalu telah menunjukkan kinerja ekonomi yang baik. Hal tersebut juga didukung oleh indikator utama makroekonomi yang secara konsisten terus menunjukkan peningkatan. Capaian tersebut tentunya mampu membangun optimisme Indonesia untuk perekonomian yang lebih baik di tahun 2024. Namun, untuk *volatile food*, atau inflasi yang masih didominasi oleh bahan makanan akan mendapat perhatian. Sehingga fokus kebijakan

perekonomian berada pada dua komponen utama, pertumbuhan dan inflasi. Sedangkan dari sisi keuangan, penyaluran kredit perbankan meningkat, dengan DPK yang mulai tumbuh seiring meningkatnya giro dan tabungan. Pertumbuhan kredit didorong oleh adanya peningkatan kredit modal kerja dengan risiko kredit yang terjaga.

Dari gambaran kondisi di atas, dapat diproyeksikan optimisme Nasional terhadap proyeksi 2024 yang baik dan 2025 yang lebih baik. Pemerintah optimis pada tahun 2024 Indonesia akan tumbuh lebih tinggi yakni di angka 5,2%, kemudian pada 2025 diproyeksikan mencapai kisaran 5,3-5,6%. Sedangkan untuk tingkat inflasi, Pemerintah optimis inflasi Indonesia hingga akhir 2024 akan terus terkendali, di mana rata-rata tahunannya akan berada di bawah 2,80%. Lalu untuk tahun 2025 Indonesia yakin masih mampu di angka 2,5±1%.

Sementara prospek ekonomi global yang di revisi ke bawah ini memberikan risiko nyata yang kini dihadapi oleh mayoritas negara, termasuk wilayah ASEAN. Berbagai faktor yang memicu kondisi tersebut seperti perang di Ukraina yang menimbulkan peningkatan risiko berupa krisis pangan, energi, dan pupuk. Bahkan, kondisi ini menciptakan inflasi yang meningkat dan terburuk dalam 40 tahun di banyak negara maju. Kemudian, situasi ini ditanggapi dengan pengetatan kebijakan moneter dan peningkatan suku bunga oleh negara maju yang menyebabkan tingginya arus modal keluar dan melemahnya mata uang di banyak negara berkembang. Tantangan utama jangka pendek bagi banyak negara adalah bagaimana kita harus mengatasi inflasi tanpa melemahkan ekonomi, bagaimana cara mengatasi tekanan harga khususnya pangan dan energi tanpa melemahkan kinerja perekonomian.

Penguatan dengan memperhatikan tantangan global tahun 2025 yaitu kemungkinan resesi yang lebih tinggi di banyak negara maju dan juga masih melanjutkan inflasi yang diikuti tingkat suku bunga yang tinggi. Kebijakan yang terkalibrasi dengan baik, terencana dengan baik, dan dikomunikasikan dengan baik sangat penting karena kita berurusan dengan semua pelaku ekonomi dan pasar yang bisa sangat tidak stabil. Kita juga perlu secara efektif menggunakan semua alat yang tersedia untuk mencegah kegagalan pertumbuhan ekonomi.

2. Kondisi Sektor Pariwisata

Pada masa pemulihan ekonomi pasca pandemi Covid-19, sektor pariwisata menunjukkan pertumbuhan yang positif. Seseorang berwisata tidak bisa digantikan dengan cara virtual dengan cara melihat youtube. Sektor pariwisata menjual pengalaman tersendiri bagi wisatawan, sehingga pada masa pemulihan ekonomi pasca covid-19 jumlah pengunjung wisatawan menunjukkan peningkatan signifikan. Program pemerintah untuk memajukan sektor pariwisata seperti agenda tahunan atau agenda bulanan yang diadakan oleh pemerintah daerah mulai digalakkan kembali. Terutama dengan pengembanagan kawasan wisata Taman Nasional Bromo Tengger Semeru yang kini telah memasuki fase akhir pembangunannya untuk kemudian dikelola oleh Pemerintah Daerah secara bersama – sama. Dalam hal ini Pemerintah Daerah dapat melakukan upaya untuk memperbaiki infrastukrur pariwisata, melaksanakan promosi dan berbagai festival sehingga dapat mendukung sektor pariwisata untuk menarik wisatawan. Dengan demikian diprediksi pada tahun 2025 kondisi sektor pariwisata telah pulih sepenuhnya dan mampu menjadi salah satu sektor yang berkontribusi terhadap peningkatan kesejahteraan masyarakat.

3. Ekspansi Ketahanan Pangan

Ketahanan pangan merupakan salah satu tujuan pembangunan yang penting, kebijakan sektor pangan menjadi hal yang amat penting karena menyangkut hajat hidup orang banyak. Ketahanan pangan identic dengan ketersediaan stok pangan dan stabilitas harga komoditas terutama bahan kebutuhan dasar seperti beras, daging ayam, daging sapi, telur ayam ras dan berbagai bahan makan lainnya. Pada saat pasca covid-19 saat ini dimana daya beli masyarakat berangsur – angsur telah membaik, Pemerintah Daerah harus menjaga stok barang dan stabilitas harga di pasaran. Caranya adalah dengan mengoptimalkan program dan kegiatan di urusan pangan mulai dari pemberian subsidi pupuk, bantuan benih hingga yang paling penting adalah menjamin kepastian harga dan pasar pada level produsen atau petani terutama petani kecil. Selain itu memperkuat ketahanan pangan juga dapat melalui memperkuatintensifikasi pertanian untuk meningkatkan produktifitas pertanian, memperbaiki logisticpangan yang berperan penting dalam menjga ketahanan pangan, mengurangi kelangkaan stock pangan dan disparitas bahan pokok pangan. Namun yang perlu diperhatikan adalah adanya alih fungsi lahan pertanian secara masif akibat dampak pembangunan jalan tol trans jawa dan pembangunan

perumahan, membuat Pemerintah Daerah harus berfokus pada pemeliharaan eksistensi lahan pertanian dan pangan yang berkelanjutan.

4. Pengurangan Pengangguran

Geliat ekonomi sektor riil akan membutuhkan waktu lebih panjang untuk pulih apabila pemerintah tidak mempercepat stimulus untuk menekan pengangguran, mengintervensi daya beli masyarakat, dan menjaga kondisi finansial dunia usaha.

Tingkat Pengangguran Terbuka (TPT) adalah Persentase jumlah pengangguran terhadap jumlah angkatan kerja. TPT yang tinggi menunjukkan bahwa terdapat banyak angkatan kerja yang tidak terserap pada pasar kerja. Pada tahun 2021, jumlah angkatan kerja di Kabupaten Probolinggo sebesar sejumlah 682.328 angkatan kerja dan pengangguran terbuka sebanyak 31.063 orang atau 4,55 %. Sedangkan pada tahun 2022 kondisi ketenagakerjaan relatif lebih baik dengan tingkat pengangguran terbuka sebesar 21.828 atau 3.25 %. Pada tahun 2023, jumlah Tingkat Pengangguran Terbuka semakin menurun jumlahnya yakni berada di 3,24 persen atau sebesar 20.647 orang. Berbagai pelatihan kerja dan kemudahan bantuan permodalan terhadap UMKM telah dilaksanakan oleh Pemerintah Daerah demi terus mengurangi jumlah pengangguran di Kabupaten Probolinggo.

5. Pengurangan Kemiskinan

Kemiskinan merupakan permasalahan sosial yang kompleks, baik faktor penyebabnya maupun dampaknya. Selain itu, kemiskinan menjadi salah satu indikator yang sangat diperhatikan oleh pemerintah karena menjadi salah satu ukuran kesejahteraan masyarakat. Garis Kemiskinan merupakan penjumlahan dari Garis Kemiskinan Makanan dan Garis Kemiskinan Non Makanan. Garis Kemiskinan Makanan (GKM) merupakan nilai pengeluaran kebutuhan minimum makanan yang disetarakan dengan 2.100 kilokalori perkapita perhari. Paket komoditi kebutuhan dasar makanan diwakili oleh 52 jenis komoditi (padi-padian, umbi-umbian, ikan, daging, telur dan susu, sayuran, kacang- kacangan, buah-buahan, minyak dan lemak, dan lain-lain). Garis Kemiskinan Non Makanan (GKNM) adalah kebutuhan minimum untuk perumahan, sandang, pendidikan dan kesehatan. Paket komoditi kebutuhan dasar non makanan diwakili oleh 51 jenis komoditi di perkotaan dan 47 jenis komoditi di pedesaan.

Penduduk yang memiliki rata-rata pengeluaran perkapita per bulan di bawah Garis Kemiskinan dikategorikan sebagai penduduk miskin. Berdasarkan data yang dikeluarkan oleh Badan Pusat Statistik Kabupaten Probolinggo tahun 2024, Garis Kemiskinan di Kabupaten Probolinggo sebesar Rp. 514.274,- /kapita/bulan. Angka ini jauh di atas Garis edangkan Garis Kemiskinan Provinsi Jawa Timur yang hanya sebesar Rp. 507.286,-. Sedangkan angka kemiskinan di Kabupaten Probolinggo mengalami peningkatan tipis dari 17,12 persen di tahun 2022 menjadi 17,19 persen di tahun 2023. Dugaan sementara kenaikan jumlah penduduk miskin adalah akibat tingginya inflasi di Kabupaten Probolinggo pada tahun 2023.

6. Pemantapan Pertumbuhan Ekonomi yang Inklusif

   Pertumbuhan ekonomi yang berkualitas merupakan tujuan yang hendak dicapai dalam pembangunan ekonomi daerah. Hal ini merupakan tantangan cukup berat mengingat, pertumbuhan ekonomi saat ini masih digerakan oleh sektor konsumsi. Untuk itu diperlukan upaya-upaya yang bisa mendorong dunia usaha untuk melakukan investasi pada sektor riil terutama dengan memberikan insentif dan kemudahan-kemudahan dalam melakukan investasi di Kabupaten Probolinggo. Selain itu, diperlukan suatu kebijakan pengembangan industri yang berorientasi kepada agroindustri yang berbahan baku lokal dan memiliki keterkaitan kedepan dan kebelakang yang besar serta berbasis padat karya.

7. Penanganan Bencana Non Alam

   Kejadian Pandemi Covid-19 yang digolongkan dalam bencana non alam memang tidak dapat dihindari, namun Pemerintah telah mennentukan langkah-langkah strategis untuk meredam dampak/resiko kesehatan, sosial maupun resiko ekonomi. Ini adalah tantangan yang harus menjadi bagian penting dalam manajemen pembangunan kedepan, baik dalam manajemen pencegahan penyebaran, manajemen penanggulangan, manajemen resiko/dampak, maupun manajemen pemulihan dari bencana

Kondisi perekonomian wilayah di Kabupaten Probolinggo, diperkirakan masih cukup prospektif pada tahun 2024 dan 2025 mendatang meskipun tetap harus mewaspadai perkembangan ekonomi global yang cenderung melemah serta kejadian bencana non alam pada tahun 2020 dengan adanya wabah covid-19. Kondisi ini diindikasikan dengan kondisi makro ekonomi yang relatif stabil serta kondisi politik serta situasi ketertiban dan keamanan yang cukup kondusif. Secara makro, pada tahun 2025 perekonomian wilayah Kabupaten Probolinggo ditargetkan tumbuh sebesar 3,0 – 4,0%.

Dengan proyeksi kondisi ekonomi makro tersebut diharapkan Pemerintah Kabupaten Probolinggo bersama dengan seluruh elemen masyarakat dapat terus menjaga momentum pertumbuhan ekonomi yang telah diproyeksikan dan dapat memanfaatkan secara optimal program-program pemerintah baik yang berasal dari Pemerintah Kabupaten Probolinggo, Pemerintah Provinsi Jawa Timur maupun Pemerintah Pusat sebagai sarana pengungkit dalam rangka meningkatkan aktivitas perekonomian wilayah.

3.2 Arah Kebijakan Keuangan Daerah

Arah kebijakan keuangan daerah Kabupaten Probolinggo diperlukan sebagai acuan dalam penggalian potensi daerah, pengalokasian anggaran dan pemanfaatan potensi dan sumber daya daerah. Kebijakan pengelolaan keuangan tersebut bertujuan untuk memberikan manfaat untuk masyarakat secara keseluruhan, mulai dari pembukaan lapangan pekerjaan, penyediaan pelayanan dasar, pemberdayaan masyarakat sampai dengan peningkatan kesejahteraan masyarakat. Kebijakan pengelolaan keuangan daerah mencakup arah kebijakan dalam pendapatan, penetapan anggaran belanja, dan mobilisasi pembiayaan. Penetepan kebijakan keuangan daerah tentunya didasarkan pada kondisi perekonomian Kabupaten Probolinggo dan penyesuaian terhadap kebijakan pemerintah provinsi dan pemerintah pusat.

Kebijakan keuangan daerah berisi arah kebijakan dalam pendapatan daerah, belanja daerah, dan pembiayaan daerah. Arah kebijakan keuangan daerah bertujuan untuk meminimalkan risiko fiskal, sehingga diharapkan dapat tercipta kesinambungan anggaran. Selain itu, melalui arah kebijakan keuangan daerah dapat mendukung tujuan pembangunan sesuai visi Kabupaten Probolinggo.

Sub-bab ini memuat 2 (dua) bagian yaitu: (1) Arah Kebijakan Keuangan Daerah, dimana memuat Arah Kebijakan Pendapatan Daerah, Arah Kebijakan Pendanaan Daerah, dan Arah Kebijakan Pembiayaan Daerah (2) Proyeksi Keuangan Daerah dan Kerangka Pendanaan. Proyeksi Keuangan Daerah dan Kerangka Pendanaan meliputi realisasi dan proyeksi pendapatan, belanja dan pembiayaan daerah mulai tahun 2021 sampai dengan proyeksi tahun 2023.

Kebijakan keuangan Kabupaten Probolinggo mengenai Pendapatan Daerah, Belanja Daerah dan Pembiayaan Daerah diarahkan sebagai berikut:

3.2.1 Proyeksi Keuangan Daerah dan Kerangka Pendanaan

Analisis kerangka pendanaan bertujuan untuk menghitung kapasitas riil keuangan daerah untuk mengetahui kemampuan pendanaan prioritas pembangunan yang di alokasikan ke dalam 3 (tiga) prioritas, sebagai berikut:

a. Prioritas Kesatu, dalam rangka membiayai belanja langsung wajib dan mengikat serta pemenuhan penerapan pelayanan dasar;
b. Prioritas Kedua, dalam rangka membiayai belanja Prioritas Pembangunan Tahun 2025;
c. Prioritas Ketiga, dalam rangka membiayai belanja penyelenggaraan urusan pemerintahan lainnya.

Pemerintah Daerah dapat menargetkan Pendapatan Daerah sepanjang mempedomani Peraturan Pemerintah Nomor 12 Tahun 2019 tentang Pengelolaan Keuangan Daerah. Secara umum Pendapatan Daerah adalah salah satu unsur dari satu kesatuan Anggaran Pendapatan dan Belanja Daerah, merupakan hak Pemerintah Daerah yang diakui sebagai penambah nilai kekayaan bersih meliputi semua penerimaan uang melalui Rekening Kas Umum Daerah yang tidak perlu dibayar kembali oleh Pemerintah Daerah dan diakui sebagai penambah ekuitas dalam satu tahun anggaran. Struktur Pendapatan Daerah terdiri dari: Pendapatan Asli Daerah (PAD), Dana Perimbangan dan Lain-Lain Pendapatan Daerah Yang Sah. Kebijakan Pemerintah atas penyaluran Dana Bagi Hasil Tahun 2023 berpengaruh yang cukup besar dalam proyeksi penerimaan Pendapatan Daerah, sedangkan pertumbuhan pendapatan dari PAD tahun ini diproyeksikan moderat, karena sektor konsumsi yang berkontribusi terhadap penerimaan Pajak Daerah diperkirakan pertumbuhannya tidak melebihi tahun lalu.

Dalam menargetkan Pendapatan Daerah, Pemerintah Kabupaten Probolinggo lebih mengutamakan prinsip kepastian penerimaan pendapatan, sehingga proses perhitungan dan penetapan target Pendapatan Daerah pada RKPD Tahun Anggaran 2025 dilakukan secara terukur berdasarkan basis data potensi yang ada dan rasional dengan mempertimbangkan berbagai potensi perkembangan perekonomian yang akan terjadi pada Tahun 2024 dan mengedepankan prinsip kehati-hatian. PAD memiliki peranan penting karena perencanaan targetnya relatif terukur dan pemungutannya dilaksanakan langsung oleh Pemerintah Daerah. Adapun jenis-jenis PAD terdiri dari Pajak Daerah, Retribusi Daerah, Hasil Pengelolaan Kekayaan Daerah Yang Dipisahkan dan Lain-Lain Pendapatan Asli Daerah Yang Sah, dimana sampai dengan saat

ini sektor Lain-Lain PAD yang sah masih menjadi sumber penerimaan terbesar bagi PAD Kabupaten Probolinggo.

Strategi optimalisasi penerimaan Pendapatan Daerah difokuskan pada sektor PAD melalui intensifikasi Pajak Daerah. Upaya intensifikasi Pajak Daerah dilakukan dengan tetap mempedomani Undang-Undang Nomor 28 Tahun 2009 Tentang Pajak Daerah dan Retribusi Daerah. Optimalisasi pemungutan PAD diluar Pajak Daerah dapat dilakukan melalui metode ekstensifikasi dengan cara menggali sumber penerimaan baru.

Sektor Retribusi Daerah memiliki potensi pengembangan pada masa mendatang, hal ini disebabkan masih banyak jenis-jenis pungutan dan struktur tarif yang bisa dikembangkan sesuai dengan pemberian jasa layanan kepada masyarakat dan tentunya hal ini harus mempertimbangkan kondisi ekonomi masyarakat, manfaat langsung kepada masyarakat, utamanya Retribusi Jasa Usaha. Pengembangan Retribusi Jasa Usaha dilakukan pada jenis-jenis Retribusi yang memberikan jasa berupa manfaat timbal balik kepada masyarakat, sehingga pengenaan Retribusi tersebut tidak membebani masyarakat, bahkan sebaliknya masyarakat memperoleh manfaat langsung dari fasilitas yang diberikan Pemerintah Kabupaten Probolinggo.

Terhadap Pendapatan Daerah yang bersumber Dana Perimbangan dari Pemerintah Pusat sebagaimana tertuang dalam Undang-Undang Nomor 33 Tahun 2004 tentang Perimbangan Keuangan antara Pemerintah Pusat dan Pemerintah Daerah yaitu Bagi Hasil Pajak/Bukan Pajak, Dana Alokasi Umum dan Dana Alokasi Khusus.

Prediksi Penerimaan dari Dana Perimbangan sepenuhnya tergantung pada Pemerintah Pusat karena data penetapan pembagian sementara dan pembagian definitif untuk Pemerintah Kabupaten Probolinggo ditetapkan oleh Pemerintah Pusat c.q Kementerian Keuangan berdasarkan Peraturan Presiden dan Peraturan Menteri Keuangan, sehingga dalam penetapan target Pemerintah Kabupaten Probolinggo hanya bersifat koordinasi dan konfirmasi.

Dana Perimbangan adalah dana yang bersumber dari APBN yang dialokasikan kepada daerah untuk mendanai kebutuhan daerah dalam pelaksanaan desentralisasi yang terdiri dari Dana Bagi Hasil, Dana Alokasi Umum dan Dana Alokasi Khusus.

Pendapatan yang diperoleh dari Dana Perimbangan pada dasarnya merupakan hak Pemerintah Daerah sebagai konsekuensi dari *Revenue Sharing Policy*. Konsep revenue sharing didasarkan atas pemikiran untuk pemberdayaan daerah dan prinsip keadilan. Seiring meningkatnya tuntutan akuntabilitas

kinerja pemerintah maka kebijakan revenue sharing harus adil, demokratis dan transparan. Terhadap Dana Perimbangan ini maka kebijakan yang ditetapkan adalah :

a) Pemerintah Daerah secara aktif ikut serta dalam melakukan pendataan terhadap wajib pajak seperti PBB sektor kehutanan dan pertambangan, sumber daya alam dan kontribusi penerimaan yang disetorkan ke Pusat maupun Provinsi;
b) Melakukan analisis perhitungan untuk menilai akurasi perhitungan terhadap formula bagi hasil dan melakukan peran aktif berkoordinasi dengan Pemerintah Pusat dan Provinsi, sehingga alokasi yang diterima sesuai dengan kontribusi yang diberikan atau sesuai dengan kebutuhan yang akan direncanakan.

Penerimaan Lain-lain Pendapatan Daerah Yang Sah adalah pendapatan daerah yang berasal dari Dana Bagi Hasil Pajak dari Provinsi dan Pemerintah Daerah lainnya, dan Dana Penyesuaian dan Otonomi Khusus. Kebijakan yang ditetapkan untuk pendapatan tersebut adalah aktif bekerja sama dengan Pemerintah Provinsi Jawa Timur guna meningkatkan penerimaan dari sektor pajak yang dikelola oleh Pemerintah Provinsi.

Berdasarkan kondisi di atas, perkembangan pendapatan dan belanja tahun 2023 - 2024 serta target pendapatan an belanja daerah Kabupaten Probolinggo pada kurun Tahun 2025, disajikan pada tabel di bawah ini.

Tabel 3.2. Pendapatan dan Belanja Daerah Kabupaten Probolinggo
Tahun 2023 - 2024 serta Proyeksi Kapasitas Fiskal Tahun 2025

No	Uraian	APBD 2023	APBD 2024	RKPD 2025
1	PENDAPATAN			
1,1	PENDAPATAN ASLI DAERAH	256.035.300.419,00	317.806.509.649	224.259.030.000
1.1.1	Pendapatan Pajak Daerah	68.951.873.000,00	87.600.000.000	81.225.000.000
1.1.2	Pendapatan Retribusi Daerah	23.037.926.000,00	26.077.041.690	8.355.530.000
1.1.3	Pendapatan Hasil Pengelolaan Kekayaan Daerah yang Dipisahkan	6.616.387.068,00	6.616.387.067	6.600.000.000
1.1.4	Lain-lain PAD yang Sah	157.016.960.019,00	197.513.080.892	128.078.500.000
1,2	PENDAPATAN TRANSFER	1.890.260.757.228,00	2.045.515.231.356	2.010.795.000.000
1.2.1	Pendapatan Transfer Pemerintah Pusat	1.769.015.615.000,00	1.899.254.573.000	1.895.366.000.000
1.2.2	Pendapatan Transfer Antar Daerah	121.245.142.228,00	146.260.658.356	115.429.000.000
1,3	LAIN LAIN PENDAPATAN DAERAH YANG SAH	1.742.000.000	936.000.000	950.000.000
1.3.1	Pendapatan Hibah	1.742.000.000	936.000.000	950.000.000
1.3.2	Pendapatan Transfer Antar Daerah			
	JUMLAH PENDAPATAN	2.158.620.213.323,00	2.364.257.741.005	2.365.079.017.837
2	BELANJA			
2,1	BELANJA OPERASI	1.669.055.494.336,00	1.813.542.292.465	1.794.014.970.201
2.1.1	Belanja Pegawai	945.409.470.489	1.031.841.289.074	1.038.237.020.942
2.1.2	Belanja Barang dan Jasa	624.255.819.452	529.000.419.436	668.785.732.259
2.1.3	Belanja Subsidi	-	78.500.000	78.500.000
2.1.4	Belanja Hibah	93.198.304.395	246.669.083.955	71.266.217.000
2.1.5	Belanja Bantuan Sosial	6.191.900.000	5.953.000.000	15.647.500.000
2,2	BELANJA MODAL	232.298.432.906,00	255.205.478.828	279.607.083.600
2.2.1	Belanja Tanah	300.000.000,00	1.366.724.310	
2.2.2	Belanja Peralatan dan Mesin	88.362.102.336,00	71.410.121.780	54.813.588.554
2.2.3	Belanja Gedung dan Bangunan	78.102.788.567,00	68.656.246.445	73.864.147.660
2.2.4	Belanja Jalan, Irigasi dan Jaringan	61.126.660.503,00	110.003.546.293	146.456.482.386
2.2.5	Belanja Aset Tetap Lainnya	3.180.281.500,00	373.840.000	832.865.000

No	Uraian	APBD 2023	APBD 2024	RKPD 2025
2.2.6	Belanja Aset Lainnya	1.226.600.000,00	3.395.000.000	3.640.000.000
2,3	BELANJA TAK TERDUGA	9.800.000.000,00	10.000.000.000	20.000.000.000
2.3.1	Belanja Tak Terduga	9.800.000.000,00	10.000.000.000	20.000.000.000
2,4	BELANJA TRANSFER	494.330.312.000,00	532.839.780.000	517.800.000.000
2.4.2	Belanja Bagi Hasil	9.274.737.000,00	11.368.692.000	11.800.000.000
2.4.3	Belanja Bantuan Keuangan	485.055.575.000,00	521.471.088.000	506.000.000.000
	JUMLAH BELANJA	2.405.484.239.242,00	2.611.587.551.293	2.611.422.053.801
	SURPLUS / (DEFISIT)	- 246.864.025.919,00	-247.329.810.288	-375.418.023.801
3	PEMBIAYAAN			
3,1	PENERIMAAN PEMBIAYAAN	247.276.180.251,00	253.089.967.876	
3.1.1	Sisa Lebih Perhitungan Anggaran Tahun Sebelumnya	247.276.180.251,00	253.089.967.876	
3.1.4	Penerimaan Pinjaman Daerah			
3.1.5	Penerimaan Kembali Pemberian Pinjaman Daerah			
3,2	PENGELUARAN PEMBIAYAAN		5.000.000.000	
3.2.1	Pembentukan Dana Cadangan			
3.2.2	Penyertaan Modal Daerah		5.000.000.000	
3.2.3	Pembayaran Cicilan Pokok Utang yang Jatuh Tempo			
	Jumlah Pengeluaran Pembiayaan	-	5.000.000.000	
	PEMBIAYAAN NETTO	247.276.180.251,00	248.089.967.876	
	Sisa Lebih Perhitungan Anggaran Tahun Berkenaan	0	760.157.588	375.418.023.801

Sumber : data diolah

Pada tahun 2025 total Pendapatan Daerah Kabupaten Probolinggo diproyeksikan sebesar Rp. 2.365.079.017.837,00, atau naik tipis dibanding tahun 2024. Mengingat pendapatan daerah yang berasal dari dana perimbangan sangat tergantung dari kebijakan pusat maupun Provinsi, maka penerimaan daerah yang dapat dipacu dan dapat dikendalikan adalah Pendapatan Asli Daerah, namun pada sisi lain berdasarkan realisasi PAD, khususnya pendapatan dari sektor penerimaan pajak (dalam kurun waktu tiga tahun terakhir) yang masih terjadi fluktuasi maka fokusnya adalah intensifikasi dan ekstensifikasi pajak dan retribusi daerah. Tuntutan peningkatan PAD semakin besar seiring meningkatnya kewenangan pemerintah yang dilimpahkan kepada daerah. Adapun beberapa kebijakan yang ditetapkan untuk meningkatkan Pendapatan Asli Daerah dirumuskan sebagai berikut :

a) Penyesuaian tarif baru dengan didasarkan pada tingkat perekonomian masyarakat, diikuti dengan meningkatnya pelayanan baik dalam pemungutan maupun pengelolaannya;
b) Upaya peningkatan PAD dilakukan melalui intensifikasi pajak maupun retribusi daerah yang ditempuh melalui penyederhanaan sistem dan prosedur administrasi pemungutan pajak dan retribusi daerah, rasionalisasi pajak dan retribusi daerah. Sedangkan upaya ekstensifikasi dilakukan melalui perluasan cakupan sumber-sumber pendapatan daerah dan mendorong pertumbuhan dunia usaha atau industry pengolahan namun tanpa membuat kebijakan yang memberatkan dunia usaha serta masyarakat.;
c) Optimalisasi pemanfaatan Sumber Daya Alam dalam rangka meningkatkan daya dukung pembiayaan daerah dan pertumbuhan ekonomi;
d) Melakukan intensifikasi melalui pembenahan manajemen pemungutan dengan menggunakan sistem informasi yang lebih kredibel dan akuntabel. Sistem informasi diharapkan dapat menyediakan data menyeluruh terhadap obyek pajak dan retribusi;
e) Menurunkan tingkat kebocoran pemungutan pajak maupun retribusi daerah melalui peningkatan sistem pemungutan, sistem pengawasan, dan peningkatan kesejahteraan pegawai.
f) Melakukan inventarisasi dan pemutakhiran data obyek dan subyek pajak (PBB dan pajak lainnya) yang disesuaikan dengan Undang-Undang No. 28 Tahun 2009 tentang Pajak Daerah dan Retribusi Daerah
g) Melakukan upaya perbaikan sistem pelayanan pajak sejalan dengan kebijakan pengalihan beberapa pajak pusat dan pajak provinsi menjadi pajak daerah

3.2.2. Analisis dan Perkiraan Sumber-Sumber Pendanaan Daerah

Pendapatan Asli Daerah terdiri dari pajak daerah, retribusi daerah, hasil pengelolaan kekayaan daerah yang dipisahkan dan lain-lain pendapatan asli daerah yang sah. Pendapatan daerah dan retribusi daerah menurut obyek pendapatan sesuai dengan undang-undang tentang pajak daerah dan retribusi daerah. Pengelolaan kekayaan daerah yang dipisahkan menurut obyek pendapatan mencakup: a). Bagian laba atas penyertaan modal pada perusahaan milik daerah/BUMD, b). Bagian laba atas penyertaan modal pada perusahaan milik pemerintah/BUMN, c). Bagian laba atas penyertaan modal pada perusahaan milik swasta/sekelompok usaha masyarakat. Lain-lain pendapatan asli daerah yang sah menurut obyek pendapatan yang terdiri dari : a) Hasil penjualan kekayaan daerah yang tidak dipisahkan, b) Jasa giro, c) Pendapatan bunga, d) Penerimaan atas tuntunan ganti kerugian daerah, e) Penerimaan komisi, potongan ataupun bentuk lain sebagai akibat dari penjualan dan atau pengadaan barang dan atau jasa oleh daerah, f) Penerimaan keuntungan dari selisih nilai tukar rupiah terhadap mata uang asing, g) Pendapatan denda atas keterlambatan pelaksanaan pekerjaan, h) Pendapatan denda pajak, i) Pendapatan denda retribusi, j) Pendapatan hasil eksekusi atas jaminan, k) Pendapatan dari pengembalian, l) Fasilitas sosial dan fasilitas umum, m) Pendapatan dari penyelenggaraan pendidikan dan pelatihan, n) Pendapatan dari angsuran/cicilan penjualan.

Peningkatan penerimaan PAD khususnya Pajak Daerah, dilakukan melalui upaya memaksimalkan (intensifikasi) potensi penerimaan yang sudah ada, hal ini sesuai dengan Undang-undang Nomor 28 Tahun 2009 tentang Pajak Daerah dan Retribusi Daerah dan Peraturan Daerah Kabupaten Probolinggo Nomor 15 Tahun 2015 tentang perubahan atas Perda Nomor 10 Tahun 2010 tentang Pajak Daerah. Sedangkan untuk sektor Retribusi Daerah penggalian sumber penerimaan baru dilakukan melalui upaya ekstensifikasi, sebagaimana diatur dalam Peraturan Daerah Kabupaten Probolinggo Nomor 16 Tahun 2015 tentang Perubahan Atas Peraturan Daerah Nomor 5 Tahun 2011 tentang Retribusi Jasa Umum dan Peraturan Daerah Kabupaten Probolinggo Nomor 06 Tahun 2011 tentang Retribusi Jasa Usaha.

Kontribusi sektor Pendapatan Asli Daerah termasuk cukup besar, maka dalam rangka memenuhi target penerimaan pendapatan daerah lebih diarahkan pada peningkatan Pendapatan Asli Daerah (PAD) melalui kegiatan intensifikasi sektor pungutan Pajak Daerah utamanya Pajak Makan Minum dan Pajak Hotel dan restoran. Dalam rangka pengembangan sistem pelayanan yang berbasis teknologi informasi, dengan harapan pelayanan yang diberikan akan semakin mudah, cepat, sederhana dan dekat kepada masyarakat. Beberapa model pelayanan yang telah dikembangkan supaya memudahkan masyarakat dalam

memenuhi kewajiban perpajakannya, antara lain: pelayanan pembayaran Pajak PBB P2 dan BPHTB di seluruh cabang Bank Jatim di Probolinggo.

Sektor Retribusi Daerah memiliki potensi pengembangan pada masa mendatang, hal ini disebabkan masih banyak jenis-jenis pungutan dan struktur tarif yang bisa dikembangkan sesuai dengan pemberian jasa layanan kepada masyarakat dan tentunya hal ini harus mempertimbangkan kondisi ekonomi masyarakat, manfaat langsung kepada masyarakat. Penerimaan Retribusi Daerah sebagaimana diatur dalam Peraturan Daerah Nomor 16 Tahun 2015 tentang Perubahan Atas Peraturan Daerah Nomor 5 Tahun 2011 tentang Retribusi Jasa Umum dan Peraturan Daerah Kabupaten Probolinggo Nomor 06 Tahun 2011 tentang Retribusi Jasa Usaha, masih dimungkinkan peluang untuk pengembangannya (ekstensifikasi) seiring dengan kebutuhan akan jasa layanan yang diberikan oleh Pemerintah Kabupaten Probolinggo, utamanya Retribusi Jasa Usaha. Pengembangan Retribusi Jasa Usaha dilakukan pada jenis-jenis Retribusi yang memberikan jasa berupa manfaat timbal balik kepada masyarakat, sehingga pengenaan Retribusi tersebut tidak membebani masyarakat, bahkan sebaliknya masyarakat memperoleh manfaat langsung dari fasilitas yang diberikan Pemerintah Kabupaten Probolinggo.

Penerimaan bagian Dana Perimbangan dari Pemerintah Pusat sebagaimana tertuang dalam Undang-undang Nomor 33 Tahun 2004 tentang Perimbangan Keuangan antara Pemerintah Pusat dan Pemerintah Daerah yaitu Bagi Hasil Pajak dan Bukan Pajak dari Pajak Bumi dan Bangunan (PBB P2), Provisi Sumber Daya Alam Minyak Bumi dan Gas Bumi, Pajak Pengahasilan PPh Pasal 21, Pasal 25 dan Pasal 29.

Prediksi penerimaan Dana Perimbangan dilakukan berdasarkan penetapan Pemerintah Pusat melalui alokasi pembagian sementara dan definitif untuk Pemerintah Kabupaten Probolinggo oleh Kementerian Keuangan, sehingga penetapan target hanya bersifat koordinatif dan konfirmasi, sedangkan untuk pemetaan potensi obyek pajak tetap dalam kendali Pemerintah Pusat. Kondisi ini berlaku pula pada sektor bagi hasil bukan pajak / sumber daya alam, sehingga diperlukan koordinasi secara aktif dengan Kementerian Keuangan cq. Direktorat Jenderal Anggaran dan Perimbangan Keuangan terkait data bagi hasil penerimaan.

3.2.3. Arah Kebijakan Pengelolaan Pendapatan Daerah

Dalam rangka mendukung upaya – upaya peningkatan penerimaan pendapatan daerah ditetapkan sejumlah kebijakan yang terkait dengan pengelolaan pendapatan daerah di antaranya, sebagai berikut:

a. Meningkatkan tingkat kepatuhan wajib pajak dan membangun kesadaran pajak melalui program sosialisasi kebijakan dan pengembangan pelayanan

Pajak Daerah untuk menciptakan masyarakat Kabupaten Probolinggo yang taat membayar pajak (sustainable compliance);

b. Mewujudkan pelayanan publik yang baik (excellent service), terpercaya dan transparan. Rencana ini dilaksanakan melalui program: pengembangan/peningkatan sarana dan prasarana pelayanan masyarakat, pembangunan sarana dan prasarana pelayanan masyarakat, peningkatan kualitas pelayanan dengan pemanfaatan teknologi informasi (hardware dan software) sebagai pendukung utama kelembagaan, pengembangan sistem dan prosedur pemungutan dan pembayaran Pajak Daerah, Retribusi Daerah dan pendapatan lainnya;
c. Mencetak Sumber Daya Aparatur yang potensial, berintegritas tinggi dan profesional serta membangun sistem kelembagaan yang berbasis kompentensi. Rencana ini dilaksanakan melalui program: penyederhanaan peraturan perundangundangan, pengembangan manajemen pendapatan daerah dengan prinsip profesionalitas, efisiensi, transparan dan bertanggungjawab, peningkatan kapabilitas dan profesionalisme Sumber Daya Aparatur di bidang Pengelolaan Keuangan Daerah, program Rekruitmen Sumber Daya Aparatur berbasis Kompetensi;
d. Meningkatan koordinasi secara sinergis di bidang Pendapatan Daerah dengan Pemerintah Kabupaten/Kota;
e. Mendukung kebijakan nasional tentang Gerakan nontunai dalam pelaksanaan pemungutan Pajak Daerah dengan menyediakan pilihan pembayaran Pajak Daerah via sms Bank Jatim dan Internet Banking;
f. Meningkatan kinerja Badan Usaha Milik Daerah dalam upaya meningkatkan kontribusi secara signifikan terhadap Pendapatan Daerah;
g. Optimalisasi penerimaan Lain-Lain PAD yang sah, salah satunya dengan meningkatkan kerjasama dengan instansi terkait dengan pemanfaatan jasa teknologi informasi maupun perbankan;
h. Memanfaatkan aset/Barang Milik Daerah yang berstatus idle dengan memperhatikan Peraturan tentang Pemanfaatan Barang Milik Negara/Daerah;dan
i. Mengembangkan pola kemitraan (*public private partnership*) untuk menyelenggarakan pelayanan publik / pembayaran pajak dengan pihak swasta.

3.2.4. Arah Kebijakan Pengelolaan Belanja Daerah

Arah Kebijakan Pengelolaan Belanja Daerah digunakan untuk mendanai pelaksanaan urusan pemerintah yang menjadi kewenangan kota yang terdiri dari urusan wajib, urusan pilihan dan urusan yang penanganannya dalam bagian atau bidang tertentu yang dapat dilaksanakan bersama antara

pemerintah dan pemerintah daerah atau antar pemerintah daerah yang ditetapkan berdasarkan peraturan perundangundangan. Belanja daerah dikelompokkan ke dalam belanja tidak langsung dan belanja langsung. Belanja tidak langsung merupakan belanja yang dianggarkan tidak terkait secara langsung dengan pelaksanaan program dan kegiatan, meliputi belanja pegawai, belanja bunga, subsidi, hibah, bantuan sosial, belanja bagi hasil, bantuan keuangan, dan belanja tidak terduga. Sedangkan Belanja Langsung merupakan belanja yang memiliki keterkaitan secara langsung dengan program dan kegiatan yang meliputi: belanja pegawai, belanja barang dan jasa, dan belanja modal.

Tahun 2018 pemerintah telah mengubah prinsip dari *money follow function* menjadi *money follow programme* dengan memperhatikan prioritas pembangunan sesuai permasalahan serta situasi dan kondisi pada tahun mendatang. Artinya, program dan kegiatan strategis yang memang menjadi prioritas yang mendapatkan anggaran. Hal ini juga yang menjadi pedoman untuk pelaksanaan pembangunan tahun 2025.

1. Kecenderungan semakin meningkatnya kebutuhan belanja pegawai, pemenuhan belanja rutin perkantoran (*fixed cost*), belanja bagi hasil, belanja bantuan keuangan, tidak berbanding lurus dengan peningkatan pendapatan daerah walaupun pendapatan daerah Kabupaten Probolinggo dari tahun ke tahun mengalami kenaikan yang cukup signifikan. Hal ini berdampak pada kemampuan riil keuangan daerah yang cenderung semakin menurun. Dengan menggunakan indikator ruang fiskal (ketersediaan dana dalam APBD yang dapat digunakan secara bebas oleh daerah) dan ruang fiskal daerah Kabupaten Probolinggo menunjukkan kecenderungan menurun dibandingkan tahun sebelumnya.

2. Kebijakan belanja daerah dilakukan dengan pengaturan pola pembelanjaan yang akuntabel, proporsional, efisien dan efektif. Adapun kebijakan belanja daerah Kabupaten Probolinggo tahun anggaran 2025, sebagai berikut:
   a. Dialokasikan untuk membiayai belanja langsung wajib dan mengikat. Komponen belanja langsung wajib dan mengikat meliputi: honorarium pegawai honorer/tidak tetap BLUD; belanja jasa kantor listrik, air, telepon/internet; belanja premi asuransi; belanja sewa rumah/gedung/gudang/parkir; belanja sewa perlengkapan dan peralatan kantor; dan belanja beasiswa pendidikan PNS.
   b. Dialokasikan untuk membiayai belanja pemenuhan Visi dan Misi Kepala Daerah serta pemenuhan penerapan pelayanan dasar;

c. Pelaksanaan program prioritas pembangunan Kabupaten Probolinggo tahun 2025, meliputi sasaran pembangunan daerah sebagai prioritas utama dalam RPD Kabupaten Probolinggo Tahun 2018-2023, yaitu:
    1. Membuka Sumber-Sumber Pertumbuhan Ekonomi Baru;
    2. Peningkatan Diversifikasi Pangan;
    3. Pengendalian Inflasi Daerah;
    4. Peningkatan Layanan Infrastruktur Berkualitas;
    5. Peningkatan Kualitas Lingkungan Hidup;
    6. Peningkatan Kemandirian Masyarakat Miskin;
    7. Peningkatan Kualitas SDM;
    8. Peningkatan Tata Kelola Pemerintah Daerah;
    9. Meningkatkan Ketahanan Daerah;
d. Pemenuhan sasaran pembangunan dalam rangka perwujudan Tujuan dan Sasaran Kabupaten Probolinggo Tahun 2024-2026; dan
e. Penerapan standar pelayanan minimal (SPM) berdasarkan kewenangan meliputi pelayanan dasar yaitu: pendidikan dasar; pendidikan khusus; pelayanan kesehatan bagi penduduk terdampak krisis kesehatan akibat bencana dan/atau berpotensi bencana provinsi; pelayanan kesehatan bagi penduduk pada kondisi kejadian luar biasa; pemenuhan kebutuhan air bersih; penyediaan pelayanan pengolahan air limbah domestik; penyediaan dan rehabilitasi rumah yang layak huni bagi korban bencana; fasilitasi penyediaan rumah yang layak huni bagi masyarakat pra sejahtera; pelayanan ketenteraman dan ketertiban umum;

3. Pelaksanaan tujuan penerapan SDGs;
4. Sinkronisasi prioritas pembangunan dalam RPJMN dan RPJM Provinsi Jawa Timur
5. Penggunaan dana fungsi pendidikan sekurang-kurangnya 20 persen dari APBN serta dari total belanja APBD untuk memenuhi kebutuhan penyelenggaraan pendidikan;
6. Penggunaan dana fungsi kesehatan dalam rangka peningkatan fungsi kesehatan Pemerintah Kabupaten Probolinggo secara konsisten dan berkesinambungan mengalokasikan anggaran kesehatan minimal 10 persen dari total belanja APBD di luar gaji, pembiayaan tidak hanya urusan kesehatan tetapi nonurusan kesehatan yang merupakan fungsi kesehatan seperti sarana olahraga dan sumber daya insani;
7. Penggunaan dana fungsi infrastruktur 10 persen dari penerimaan yang dialokasikan untuk mendanai pembangunan dan /atau pemeliharaan jalan;

8. Dialokasikan untuk membiayai belanja penyelenggaraan urusan pemerintahan lainnya untuk mendanai program-program perangkat daerah yang menjadi kewenangan Kabupaten;

Belanja daerah dari tahun 2018-2020 setiap tahun relatif mengalami kenaikan, tetapi pada awal tahun 2020 terjadi pandemi COVID-19 mengakibatkan target yang sudah ditetapkan mengalami perubahan karena penurunan pendapatan daerah, baik PAD, dana perimbangan, maupun pendapatan-pendapatan lain. Berdasarkan hasil analisis dan perkiraan sumber-sumber pendapatan daerah dan realisasi serta proyeksi pendapatan daerah 3 (tiga) tahun serta perkembangan terakhir, dan melihat asumsi dan proyeksi pendapatan daerah tahun anggaran 2025, maka belanja daerah pada tahun anggaran 2025 ditargetkan mengalami kenaikan sebesar 0,48 persen, diantaranya adalah kenaikan pada belanja transfer sebesar 4,21 persen.

Pada tahun 2025 sesuai dengan Peraturan Menteri Dalam Negeri Nomor 70 Tahun 2019 tentang Sistem Perencanaan Pemerintahan Daerah, bahwa Sistem Informasi Pemerintahan Daerah yang selanjutnya disingkat SIPD adalah pengelolaan informasi pembangunan daerah, informasi keuangan daerah, dan informasi Pemerintahan Daerah lainnya yang saling terhubung untuk dimanfaatkan dalam penyelenggaraan pembangunan daerah. SIPD, dibangun dan dikembangkan untuk menghasilkan layanan informasi Pemerintahan Daerah yang saling terhubung dan terintegrasi dengan berbasis elekronik. Adapun ruang lingkup SIPD meliputi: a. Informasi Pembangunan Daerah; b. Informasi Keuangan Daerah; dan c. Informasi Pemerintahan Daerah lainnya. Semua sistem terkait Informasi Pembangunan Daerah dan Informasi Keuangan Daerah berbasis elektronik yang sudah ada sebelum Peraturan Menteri ini mulai berlaku untuk diintegrasikan ke SIPD paling lama 1 (satu) tahun sejak Peraturan Menteri ini diundangkan. Ini berarti bahwa sistem yang dikembangkan oleh pemerintah pusat sudah terintegrasi mulai dari perencanaan, penganggaran, dan pelaksanaan pembangunan. Sehingga diharapkan dapat mengakomodasi dan memenuhi kebutuhan belanja kegiatan di Kabupaten Probolinggo.

Asumsi proyeksi Belanja Operasional dan belanja transfer Kabupaten Probolinggo pada Tahun 2025 adalah :

1. Belanja Pegawai diasumsikan gaji PNS dan pejabat negara serta P3K. PNS termasuk di dalamnya TPP, tunjangan sertifikasi guru, iuran kepada BPJS dan insentif pemungutan pajak dan retribusi daerah, *khusus gaji PNS ditambah accres 2.5%* (kenaikan pangkat, golongan dan gaji berkala);
2. Belanja Hibah dianggarkan secara selektif sesuai dengan urgensi dan kepentingan daerah serta kemampuan keuangan daerah, tidak terus

menerus dikecualikan yang diatur undang-undang serta hibah dari pemerintah pusat/pemerintah Provinsi hibah

3. Belanja Bantuan Sosial dianggarkan dalam rangka meningkatkan kualitas kehidupan sosial dan ekonomi masyarakat, bantuan sosial diberikan kepada kelompok/anggota masyarakat yang dilakukan secara selektif/tidak mengikat dan jumlahnya dibatasi ;
4. Belanja Bagi Hasil dianggarkan sesuai amanat Peraturan Pemerintah Nomor 43 tahun 2015 tentang Peraturan Pelaksanaan Undang-Undang Nomor 6 tahun 2014 tentang Desa, dilokasikan bagian dari hasil pajak dan retribusi daerah kabupaten/kota kepada desa paling sedikit 10% dari realisasi penerimaan hasil pajak dan retribusi daerah kabupaten/kota ;
5. Belanja Tidak Terduga digunakan untuk mendanai kegiatan yang sifatnya tidak biasa atau tidak diharapkan terjadi berulang, seperti kebutuhan tanggap darurat bencana, penanggulangan bencana alam dan non alam serta bencana sosial, termasuk pengembalian atas kelebihan penerimaan daerah tahun-tahun sebelumnya.

Setiap pengeluaran belanja dipublikasikan dan diper-tanggungjawabkan sesuai dengan ketentuan yang berlaku. Dipublikasikan berarti masyarakat mudah dan tidak mendapatkan hambatan dalam mengakses informasi belanja daerah. Pertanggungjawaban belanja tidak hanya dari aspek administrasi keuangan, tetapi juga menyangkut pula proses, keluaran dan hasilnya.

Tabel 3.3. Gambaran APBD Kabupaten Probolinggo
Tahun Anggaran 2024

Kode	Uraian	APBD Murni 2024
4	PENDAPATAN DAERAH	
4,1	PENDAPATAN ASLI DAERAH (PAD)	317.806.509.649
4.1.01	Pajak Daerah	87.600.000.000
4.1.02	Retribusi Daerah	26.077.041.690
4.1.03	Hasil Pengelolaan Kekayaan Daerah yang Dipisahkan	6.616.387.067
4.1.04	Lain-lain PAD yang Sah	197.513.080.892
4,2	PENDAPATAN TRANSFER	2.045.515.231.356
4.2.01	Pendapatan Transfer Pemerintah Pusat	1.899.254.573.000
4.2.02	Pendapatan Transfer Antar Daerah	146.260.658.356
4,3	LAIN-LAIN PENDAPATAN DAERAH YANG SAH	936.000.000
4.3.01	Pendapatan Hibah	936.000.000
	Jumlah Pendapatan	2.364.257.741.005
5	BELANJA DAERAH	
5,1	BELANJA OPERASI	1.813.542.292.465
5.1.01	Belanja Pegawai	1.031.841.289.074

Kode	Uraian	APBD Murni 2024
5.1.02	Belanja Barang dan Jasa	529.000.419.436
5.1.04	Belanja Subsidi	78.500.000
5.1.05	Belanja Hibah	246.669.083.955
5.1.06	Belanja Bantuan Sosial	5.953.000.000
5,2	BELANJA MODAL	255.205.478.828
5.2.01	Belanja Modal Tanah	1.366.724.310
5.2.02	Belanja Modal Peralatan dan Mesin	71.410.121.780
5.2.03	Belanja Modal Gedung dan Bangunan	68.656.246.445
5.2.04	Belanja Modal Jalan, Jaringan, dan Irigasi	110.003.546.293
5.2.05	Belanja Modal Aset Tetap Lainnya	373.840.000
5.2.06	Belanja Modal Aset Lainnya	3.395.000.000
5,3	BELANJA TIDAK TERDUGA	10.000.000.000
5.3.01	Belanja Tidak Terduga	10.000.000.000
5,4	BELANJA TRANSFER	532.839.780.000
5.4.01	Belanja Bagi Hasil	11.368.692.000
5.4.02	Belanja Bantuan Keuangan	521.471.088.000
	Jumlah Belanja	2.611.587.551.293
	Total Surplus/(Defisit)	-247.329.810.288
6	PEMBIAYAAN DAERAH	
6,1	PENERIMAAN PEMBIAYAAN	253.089.967.876
6.1.01	Sisa Lebih Perhitungan Anggaran Tahun Sebelumnya	253.089.967.876
6,2	PENGELUARAN PEMBIAYAAN	5.000.000.000
6.2.02	Penyertaan Modal Daerah	5.000.000.000
	Jumlah Pengeluaran Pembiayaan	5.000.000.000
	Pembiayaan Netto	248.089.967.876
	Sisa Lebih Pembiayaan Anggaran Daerah Tahun Berkenaan	760.157.588
	TOTAL APBD	2.617.347.708.881

Sumber : Data di Olah

3.2.5. Arah Kebijakan Pembiayaan Daerah

Pembiayaan daerah adalah semua penerimaan yang perlu dibayar kembali dan/atau pengeluaran yang akan diterima kembali, baik pada tahun anggaran yang bersangkutan maupun pada tahun-tahun anggaran berikutnya. Sumber penerimaan pembiayaan daerah berasal dari Sisa Lebih Perhitungan Anggaran Tahun Anggaran Sebelumnya (SiLPA), Pencairan Dana Cadangan, Hasil Penjualan Kekayaan Daerah Yang Dipisahkan, Penerimaan Pinjaman Daerah, Penerimaan Kembali Pemberian Pinjaman, Penerimaan Piutang Daerah. Pengeluaran pembiayaan daerah diantaranya diperuntukan bagi Pembentukan Dana Cadangan, Penyertaan Modal (Investasi Daerah), Pembayaran Pokok Utang, Pemberian Pinjaman Daerah, Pengeluaran Pembiayaan Daerah Lain Yang Diperlukan.

Perkiraan sumber-sumber penerimaan pembiayaan daerah dan realisasi serta proyeksi penerimaan dan pengeluaran pembiayaan daerah dalam 3 (tiga) tahun, proyeksi/target tahun berkenaan serta 2 (dua) tahun rencana dalam rangka perumusan arah kebijakan pengelolaan pembiayaan daerah disajikan dalam tabel sebagai berikut:

Tabel 3.4 Realisasi dan Target Pembiayaan Daerah Kabupaten Probolinggo
Tahun 2021 s.d 2023

No	Uraian	2021 (Rp)		2022 (Rp)		2023 (Rp)		
		Target	Realisasi	Target	Realisasi	Target	Realisasi	Rata–Rata Pertumbuhan (%) 3 Tahun Terakhir
A	PENERIMAAN PEMBIAYAAN DAERAH	176.409.575.469,74	-	35.920.000.000,00	336.095.546.063	25.200.000.000	247.276.180.251	3%
	SiLPA Tahun Anggaran Sebelumnya			35.000.000.000,00	335.695.546.063	25.000.000.000	247.276.180.25	1%
	Penerimaan Pinjaman Daerah			0,00		-		84%
	Penerimaan kembali Pemberian Pinjaman			920.000.000,00	400.000.000	200.000.000		
	PENGELUARAN PEMBIAYAAN DAERAH			32.383.070.000,00	20.000.000.000	20.000.000.000		5%
	Pembentukan Dana Cadangan	20.443.000.000,00	-	20.000.000.000,00	20.000.000.000	20.000.000.000		5%
B	Penyertaan Modal (Investasi) Pemerintah Daerah			3.000.000.000,00				21%
	Pembayaran Cicilan Pokok Utang Yang Jatuh Tempo							42%
	PEMBIAYAAN NETTO	155.966.575.469,74	-	9.383.070.000,00	316.095.546.063	5.200.000.000	247.276.180.251	-40%
	SISA LEBIH PEMBIAYAAN ANGGARAN DAERAH TAHUN BERKENAAN			-	-	-	412.154.332	100%

Sumber : Data di Olah

Tabel 3.14. Proyeksi Pengeluaran Wajib dan Mengikat serta Prioritas Utama Pemerintah Kabupaten Probolinggo Tahun 2022-2025

No	Uraian	2022 (Rp)	2023 (Rp)	2024 (Rp)	2025 (Rp)
1	2	3	4	5	6
A	Total Belanja Wajib dan Mengikat	1.556.144.777.877	1.463.450.912.816	1.337.817.338.107,02	1.564.759.569.074
	Belanja Pegawai	989.363.348.268	945.409.470,00	1.025.184.976.526	1.038.237.020.942
	Belanja Bunga				
	Belanja Subsidi	802.182.000,00	-	168.100.000	78.500.000
	Belanja Bagi Hasil	8.808.491.000,00	9.274.737.000,00	11.368.692.000	11.800.000.000
	Belanja Bantuan Keuangan	576.756.598.000,00	485.055.575.000,00	513.203.264.000	506.000.000.000
B	Total Realisasi Pengeluaran Pembiayaan				
	- Pembentukan Dana Cadangan	-	-	-	
	- Penyertaan Modal Pemerintah Daerah	-	-	5.000.000.000	
	- Pembayaran Pokok Pinjaman Dalam Negeri	-	-	-	
	- Pemberian Pinjaman	-	-	-	
	- Pembayaran Hutang Kepada Pihak Ketiga	-	-	-	
	Jumlah	1.556.144.777.877	1.463.450.912.816	1.337.817.338.107,02	1.564.759.569.074

Sumber : Data di Olah

Dalam hal APBD diperkirakan defisit, ditetapkan pembiayaan untuk menutup defisit tersebut diantaranya bersumber dari sisa lebih perhitungan anggaran (SiLPA) tahun anggaran sebelumnya, pencairan dana cadangan, hasil penjualan kekayaan daerah yang dipisahkan, penerimaan pinjaman, dan penerimaan kembali pemberian pinjaman atau penerimaan piutang.

Pembiayaan daerah adalah setiap penerimaan yang perlu dibayar kembali dan/atau pengeluaran yang akan diterima kembali baik pada tahun anggaran berkenaan maupun pada tahun-tahun anggaran berikutnya. Pembiayaan daerah meliputi penerimaan daerah dan pengeluaran daerah. Kebijakan penerimaan pembiayaan daerah timbul karena jumlah pengeluaran lebih besar daripada penerimaan sehingga terdapat defisit. Kebijakan pembiayaan harus terkait dengan penyelesaian permasalahan-permasalahan pembangunan daerah maupun pemanfaatan potensi-potensi daerah.

Agar kebijakan pembiayaan daerah lebih terarah dan memberikan kontribusi yang positif di dalam upaya menggali alternatif sumber-sumber pembiayaan pembangunan, maka kebijakan penerimaan pembiayaan daerah diarahkan pengelolaan SiLPA dan pinjaman daerah, sedangkan pengeluaran pembiayaan daerah diarahkan untuk pembentukan dana cadangan dan penyertaan modal (investasi) pemerintah daerah. Perencanaan penganggaran SiLPA harus didasarkan pada penghitungan yang rasional dengan mempertimbangkan perkiraan realisasi anggaran tahun anggaran sebelumnya. Hal ini untuk menghindari kemungkinan adanya pengeluaran pada tahun anggaran berjalan yang tidak dapat didanai akibat tidak tercapainya SiLPA yang direncanakan.

BAB IV
SASARAN DAN PRIORITAS PEMBANGUNAN DAERAH

Substansi pokok dalam perumusan prioritas dan sasaran pembangunan daerah yang tertuang dalam RKPD Kabupaten Probolinggo tahun 2025 ini dilakukan berdasarkan hasil evaluasi terhadap pelaksanaan, capaian kinerja pemerintahan daerah, kerangka ekonomi daerah, serta kebijakan kemampuan keuangan daerah sebagaimana telah dijabarkan pada bab sebelumnya. Selanjutnya berdasarkan substansi pokok tersebut, arah kebijakan tahun 2025 mulai diarahkan pada arah kebijakan Rencana Pembangunan Daerah (RPD) Kabupaten Probolinggo periode tahun 2025.

Sejalan dengan hal di atas, dalam rangka melakukan sinkronisasi kebijakan pembangunan, maka penentuan prioritas dan sasaran pembangunan Kabupaten Probolinggo juga memperhatikan kebijakan nasional dan provinsi yaitu :

1. Arah kebijakan pemerintah pusat pada sasaran pembangunan sebagaimana tercantum dalam RKP Tahun 2025 ;
2. Arah kebijakan pemerintah Provinsi Jawa Timur pada sasaran dan prioritas pembangunan berdasarkan RKPD Provinsi Jawa Timur Tahun 2025.

4.1. Tujuan dan Sasaran Pembangunan

Rancangan Akhir RKPD Tahun 2025 disusun dengan memperhatikan Peraturan Menteri Dalam Negeri Nomor 86 Tahun 2017 tentang Menteri Dalam Negeri Republik Indonesia Peraturan Menteri Dalam Negeri Republik Indonesia Nomor 86 Tahun 2017 Tentang Tata Cara Perencanaan, Pengendalian Dan Evaluasi Pembangunan Daerah, Tata Cara Evaluasi Rancangan Peraturan Daerah Tentang Rencana Pembangunan Jangka Panjang Daerah Dan Rencana Pembangunan Jangka Menengah Daerah, Serta Tata Cara Perubahan Rencana Pembangunan Jangka Panjang Daerah, Rencana Pembangunan Jangka Menengah Daerah Dan Rencana Kerja Pemerintah Daerah, berpedoman pada RPD Kabupaten Probolinggo Tahun 2024-2026, Rancangan Rencana Pembangunan Daerah (RPD) Provinsi Jawa Timur Tahun 2025 - 2026, Rancangan Akhir RKPD Provinsi Jawa Timur Tahun 2025, dan program strategis nasional.

RPD Kabupaten Probolinggo 2024-2026 merupakan Dokumen Perencanaan Pemerintah Daerah dengan tetap berpedoman pada Instruksi Menteri Dalam Negeri Nomor 52 Tahun 2022 tentang Penyusunan Dokumen Perencanaan Pembangunan Daerah Bagi Daerah Dengan Masa Jabatan Kepala Daerah Berakhir Pada Tahun 2023 Dan Daerah Otonom Baru dan mengacu pasal 47 Peraturan Menteri Dalam Negeri Nomor 86 Tahun 2017 tentang Tentang Tata Cara Perencanaan, Pengendalian dan Evaluasi Pembangunan Daerah, Tata Cara Evaluasi Rancangan Peraturan Daerah tentang Rencana Pembangunan Jangka Panjang Daerah dan Rencana Pembangunan Jangka Menengah Daerah, serta Tata Cara Perubahan Rencana Pembangunan Jangka Panjang Daerah, Rencana Pembangunan Jangka Menengah Daerah, dan Rencana Kerja Pemerintah Daerah. Dengan demikian, Tujuan Dalam RPD Kabupaten Probolinggo 2024-2026 ada 3 yaitu:

1. Menurunkan Kemiskinan, Peningkatan Kualitas SDM, dalam Suasana Masyarakat yang Harmonis, Setara, Aman serta Tentram;
2. Meningkatkan Pertumbuhan Ekonomi Inklusif, Meningkatkan Kesempatan Kerja di Dukung Infrastruktur Berkelanjutan;
3. Mewujudkan Tatakelola Pemerintahan yang Bersih, Efektif dan Berdaya Saing;

Tujuan tersebut memiliki 11 Sasaran dengan 26 Indikator Kinerja yang dilaksanakan oleh seluruh pelaku pembangunan, baik oleh penyelenggara pemerintahan maupun masyarakat, sebagai berikut :

Tabel 4.1
Hubungan Tujuan dan sasaran

Tujuan	Sasaran
1. Menurunkan Kemiskinan, Peningkatan Kualitas SDM, dalam Suasana Masyarakat yang Harmonis, Setara, Aman serta Tentram	Meningkatnya Pelayanan Infrastruktur Sosial Dasar dan Ketahanan Daerah
	Meningkatnya Kualitas dan Akses Terhadap Layanan Pendidikan serta Kesehatan
	Meningkatnya kesetaraan gender
	Meningkatnya Ketentraman, Ketertiban Umum dan Kerukunan Masyarakat

Tujuan	Sasaran
2. Meningkatkan Pertumbuhan Ekonomi Inklusif, Meningkatkan Kesempatan Kerja di Dukung Infrastruktur Berkelanjutan	Meningkatnya Pertumbuhan Ekonomi berbasis Sektor Unggulan
	Meningkatnya Realisasi Investasi Daerah dan Peningkatan Lapangan Kerja
	Meningkatnya Kualitas Pembangunan Desa
	Meningkatnya Kualitas Lingkungan Hidup
	Meningkatnya Kualitas dan Pemerataan Infrastruktur Daerah
3. Mewujudkan Tatakelola Pemerintahan yang Bersih, Efektif dan Berdaya Saing	Meningkatnya Kualitas Tata Kelola
	Meningkatnya Pelayanan Publik

Dalam Rencana Kerja Pemerintah Daerah (RKPD) Kabupaten Probolinggo Tahun 2025 menetapkan target kinerja untuk masing – masing indikator tujuan dan sasaran pembangunan Kabupaten Probolinggo tahun 2025 sebagaimana tabel berikut ini :

Tabel 4.2. Indikator Tujuan dan Sasaran Pembangunan Kabupaten Probolinggo Tahun 2025 dan Targetnya

TUJUAN		SASARAN		INDIKATOR SASARAN		Kondisi Tahun 2022 (baseline)	Target		PD Pengampu Utama
							2024	2025	
1	Menurunkan Kemiskinan, Peningkatan Kualitas SDM, dalam Suasana Masyarakat yang Harmonis, Setara, Aman serta Tentram.			I	Persentase Penduduk Miskin	17.12	16.00	15.75	
		1	Meningkatnya Pelayanan Sosial Dasar dan Ketahanan Daerah.	1	Persentase Penurunan PPKS	NA	3.99	4.50	Dinas Sosial
				2	Skor Pola Pangan Harapan	79.80	80.62	81.94	Dinas Ketahanan Pangan
				3	Indeks Ketahanan Daerah	0.60	0.61	0.62	BPBD
				II	Indeks Pembangunan Manusia	66.96	68.30	68.75	
		2	Meningkatnya Kualitas dan Akses Terhadap Layanan Pendidikan serta Kesehatan.	4	Indeks Pendidikan	0.56	0.57	0.57	Dinas Pendidikan dan Kebudayaan
				5	Indeks Kesehatan	0.73	0.77	0.78	Dinas Kesehatan dan RSUD
				III	Indeks Pembangunan Gender	NA	86.25	86.45	

TUJUAN		SASARAN		INDIKATOR SASARAN		Kondisi Tahun 2022 (baseline)	Target		PD Pengampu Utama
							2024	2025	
		3	Meningkatnya kesetaraan gender	6	Indeks Pemberdayaan Gender (IDG)	NA	72.5	72.70	DP3AP2KB
				IV	Indeks Kesalehan Sosial	NA	82.00	82.25	
		4	Meningkatnya Ketentraman, Ketertiban Umum dan Kerukunan Masyarakat	7	Indeks Ketentraman dan Ketertiban	NA	1.38	1.40	Satpol PP
				8	Persentase Penurunan Konflik Ipoleksosbud	NA	25%	27%	Bakesbangpol
2	Meningkatkan Pertumbuhan Ekonomi Inklusif, Meningkatkan Kesempatan Kerja di Dukung Infrastruktur Berkelanjutan.			V	Pertumbuhan Ekonomi	4.52	4.03	4.35	
		5	Meningkatnya Pertumbuhan Ekonomi berbasis Sektor Unggulan.	9	Pertumbuhan Sub Sektor Pertanian dalam Arti Luas. (Pertanian, Peternakan, Perikanan)	NA	2.30	2.46	Dinas Pertanian; Dinas Perikanan
				10	Pertumbuhan Sub Sektor Industri dan Perdagangan.	NA	6.47	6.80	Dinas Koperasi, Usaha Mikro, Perdagangan dan Perindustrian

TUJUAN		SASARAN		INDIKATOR SASARAN		Kondisi Tahun 2022 (baseline)	Target		PD Pengampu Utama
							2024	2025	
				11	Persentase Peningkatan Pengeluaran Wisatawan	NA	3.31	4.28	Dinas Kepemudaan, Olahraga, dan Pariwisata
				12	Persentase Pertumbuhan Omzet Koperasi dan Usaha Mikro	NA	4.50	5.00	Dinas Koperasi, Usaha Mikro, Perdagangan dan Perindustrian
				VI	Tingkat Pengangguran Terbuka	3.25	2.44	2.16	
		6	Meningkatnya Realisasi Investasi Daerah dan Peningkatan Lapangan Kerja.	13	Pertumbuhan Realisasi Investasi Daerah.	NA	90.82	91.31	Dinas Penanaman Modal dan Pelayanan Terpadu Satu Pintu
				14	Tingkat Kesempatan Kerja (TKK)	96.74	96.80	96.85	Dinas Tenaga Kerja
				VII	Indeks Gini	0.275	0.35	0.34	
		7	Meningkatnya Kualitas Pembangunan Desa	15	Persentase Desa Mandiri	7.07	10	16	Dinas pemberdayaan Masyarakat dan Desa

TUJUAN		SASARAN		INDIKATOR SASARAN		Kondisi Tahun 2022 (baseline)	Target		PD Pengampu Utama
							2024	2025	
				VIII	Indeks Pembangunan Infrastruktur	NA	56.53	58.45	
		8	Meningkatnya Kualitas Lingkungan Hidup	16	Indeks Kualitas Lingkungan Hidup (IKLH)	60.38	62.86	62.92	Dinas Lingkungan Hidup
		9	Meningkatnya Kualitas dan Pemerataan Infrastruktur Daerah.	17	Persentase Kawasan Pemukiman Layak	73.41	72.07	73.60	Dinas Perumahan, Kawasan Permukiman dan Pertanahan
				18	Indeks Kebinamargaan, SDA dan Tata Ruang	NA	20.676	24.576	Dinas PUPR
				19	Indeks Layanan Perhubungan	NA	70.5	72.7	Dinas Perhubungan
3	Mewujudkan Birokrasi yang Bersih, Akuntabel, dan Berdayasaing			IX	Indeks Reformasi Birokrasi	63.05	63.5	64	
		10	Meningkatnya Kualitas Tata Kelola	20	Nilai SAKIP	68.68	74	74.5	Setda; Irda; Bapelitbangda
				21	Indeks SPBE	2.42	2.99	3.14	Dinas Kominfo, Statistik dan Persandian

TUJUAN		SASARAN		INDIKATOR SASARAN		Kondisi Tahun 2022 (baseline)	Target		PD Pengampu Utama
							2024	2025	
				22	Maturitas SPIP	Level 3	Level 3	Level 3	Inspektorat daerah
				23	Indeks pengelolaan keuangan daerah	NA	76.20	78.40	BPPKAD
				24	Nilai Sistem Merit	269.50	309.5	323	Badan Kepegawaian dan Pengembangan SDM
		11	Meningkatnya Pelayanan Publik	25	Survey Penilaian Integritas (SPI)	69.26	72	73	Inspektorat Daerah
				26	Indeks Kepuasan Masyarakat	84.61	85	86	Setda, Setwan, Kecamatan, Disperpusarsip Dispendukcapil

Capaian Penurunan Kemiskinan

Berdasarkan data dari Badan Pusat Statistik Tingkat kemiskinan di Kabupaten Probolinggo pada bulan Maret 2023 mengalami kenaikan dibandingkan bulan Maret tahun 2022 sebesar 0,40% persen. Pada bulan Maret tahun 2022 jumlah penduduk miskin Kabupaten Probolinggo sebesar 203,23 ribu jiwa, sedangkan pada bulan yang sama di tahun 2023 jumlah penduduk miskin berjumlah 205,02 ribu jiwa atau mengalami peningkatan sebesar 1,79 ribu jiwa dalam kurun waktu satu tahun. Kenaikan angka kemiskinan ini terjadi seiring dengan angka garis kemiskinan yang juga turut mengalami peningkatan dari Rp475.713,00, pada tahun 2022 menjadi Rp514.724,00 di tahun 2023 atau mengalami kenaikan sebesar 8,11 persen. Hal ini tidak lepas dari akibat tingginya laju inflasi yang menyebabkan kenaikan harga barang khususnya barang pokok yang semakin mahal, sehingga melalui peran dari pemerintah Kabupaten Probolinggo dan stakeholder menjadi prioritas kegiatan untuk mengurangi tingkat kemiskinan dengan peningkatan aktivitas ekonomi ditahun 2025.

Gambar 4.1. Perkembangan Tingkat Kemiskinan
Kabupaten Probolinggo Tahun 2018 - 2023

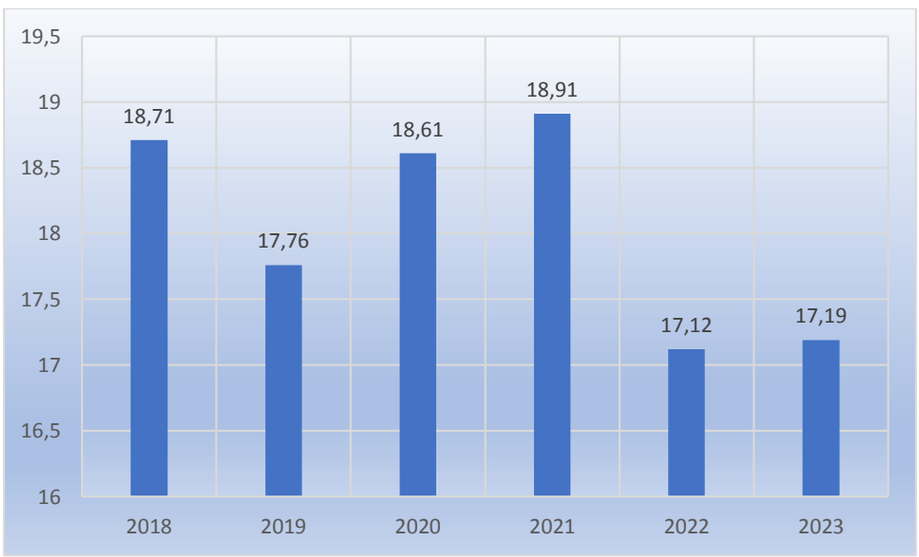

Sumber : BPS Kab.Probolinggo, 2024

Upaya khusus percepatan penanggulangan kemiskinan ekstrem di Kabupaten Probolinggo dilakukan melalui kolaborasi intervensi, Pemerintah Kabupaten Probolinggo menjadi Kabupaten Prioritas di Jawa Timur, dengan

Kecamatan , 25 Desa, antara lain Kecamatan dan Desa yang menjadi prioritas di tahun 2024 penanggulangan kemiskinan ekstrem:

1. Kecamatan Tongas : Desa Tambelang, Desa kertosuko, Desa Betek, Desa Krucil, Desa Plaosan.
2. Kecamatan Maron : Desa Wonorejo, Desa Satreyan, Desa Maron Kidul, Desa Brabe, Desa Brani Wetan.
3. Kecamatan Gading : Desa Jurang Jero, Desa Kaliacar, Desa Wangkal, Desa Batur, Desa Ranuwurung.
4. Kecamatan Pakuniran : Desa Gondosuli, Desa Ranon, Desa Pakuniran, Desa Gunggungan Kidul, Desa Kedung Sumur.
5. Kecamatan Tongas : Desa Tongas Kulon, Desa Curahtulis, Desa Pamatan, Desa Pamatan, Desa Tongas Wetan, Desa Sumberejo

Angka Kematian Ibu (AKI), Angka Kematian Bayi (AKB) dan Stunting

Angka Kematian Ibu (AKI) menjadi salah satu indikator penting derajat kesehatan masyarakat. Angka Kematian Ibu (AKI) menggambarkan jumlah wanita yang meninggal dari suatu penyebab kematian terkait dengan gangguan kehamilan atau penanganannya selama kehamilan, melahirkan dan dalam masa nifas (42 hari setelah melahirkan) bukan karena kecelakaan, tanpa memperhitungkan lama kehamilan per 100.000 kelahiran hidup. Berikut data tren kasus kematian Ibu 3 Tahun terakhir :

No	Tahun	Jumlah Kasus
1	2020	18
2	2021	202
3	2022	21
Jumlah		241

Berdasarkan data di atas peningkatan siginifikan di tahun 2021 sebesar 2022 Kasus, hal ini disebabkan karena adanya pandemi Covid 19 dan pada tahun 2022 turun cukup signifikan menjadi 21 kasus, adapun lokasi terjadinya kasus AKI tahun 2022 sbb :

NO	KECAMATAN	PUSKESMAS	KEMATIAN IBU			
			KEMATIAN IBU HAMIL	KEMATIAN IBU BERSALIN	KEMATIAN IBU NIFAS	JUMLAH
1	Sukapura	Sukapura			1	1
2	Sumber	Sumber	1	1		2
3	Leces	Leces	1			1
		Jorongan	1			1
4	Banyuanyar	Banyuanyar	1		1	2
5	Tiris	Tiris			1	1
		Ranugedang			1	1
6	Kotaanyar	Kotaanyar	1			1
7	Paiton	Paiton			1	1
		Jabungsisir	1		1	2
		Bago			1	1
8	Kraksaan	Kraksaan			1	1
9	Krejengan	Krejengan	1			1
10	Maron	Maron	2		1	3
11	Dringu	Dringu	1			1
12	Wonomerto	Wonomerto			1	1
Jumlah			10	1	10	21

Berdasarkan data diatas kasus tertinggi ada pada Kecamatan Maron Desa , Maron dengan jumlah 3 Kasus dan Kecamatan Banyuanyar, Sumber dan Paiton dengan 2 Jumlah Kasus.

Angka Kematian Bayi (AKB) atau Infant Mortality Rate (IMR) merupakan indikator yang lazim digunakan untuk menentukan derajat kesehatan masyarakat, sehingga program program kesehatan banyak yang menitikberatkan pada upaya penurunan AKB, dimana merujuk pada jumlah bayi yang meninggal antara fase kelahiran hingga bayi umur < 1 tahun per 1.000 kelahiran hidup. Berikut data trend kasus kematian bayi 3 Tahun terakhir :

No	Tahun	Jumlah Kasus
1	2020	147
2	2021	180
3	2022	216
Jumlah		543

Berdasarkan data tersebut menunjukkan tren meningkat yang cukup mengkhawatirkan dimana 3 tahun terakhir peningkatan diatas 20% pertahun. Adapun Lokasi terjadinya kasus kematian bayi pada tahun 2022 sebagai berikut :

NO	KECAMATAN	PUSKESMAS	LAKI-LAKI	PEREMPUAN	JUMLAH
1	Sukapura	Sukapura	2	1	3
2	Sumber	Sumber	3	0	3
3	Kuripan	Kuripan	3	1	4
4	Bantaran	Bantaran	4	2	6
5	Leces	Leces	5	2	7

		Jorongan	3	1	4
6	Tegalsiwalan	Tegalsiwalan	5	4	9
7	Banyuanyar	Banyuanyar	3	6	9
		Klenang Kidul	6	2	8
8	Tiris	Tiris	5	1	6
		Ranugedang	3	2	5
9	Krucil	Krucil	3	1	4
10	Gading	Wangkal	3	1	4
		Condong	2	3	5
11	Pakuniran	Pakuniran	10	4	14
		Glagah	0	4	4
12	Kotaanyar	Kotaanyar	1	1	2
13	Paiton	Paiton	2	1	3
		Jabungsisir	4	2	6
14	Besuk	Besuk	1	4	5
		Bago	1	1	2
15	Kraksaan	Kraksaan	2	5	7
16	Krejengan	Krejengan	9	5	14
17	Pajarakan	Pajarakan	3	1	4
18	Maron	Maron	5	5	10
		Suko	0	0	0
19	Gending	Gending	9	5	14

20	Dringu	Dringu	6	1	7
21	Wonomerto	Wonomerto	7	1	8
22	Lumbang	Lumbang	8	3	11
23	Tongas	Tongas	5	1	6
		Curahtulis	0	3	3
24	Sumberasih	Sumberasih	15	4	19
Jumlah			138	78	216

Berdasarkan data diatas terdapat 33 Desa Kasus kematian Bayi di seluruh kecamatan di Kabupaten Probolinggo yang perlu mendapat perhatian dimana kasus paling tinggi terdapat di Kecamatan Sumberasih Desa Sumberasih dengan 19 Kasus dan juga Kecamatan Pakuniran Desa Pakuniran, Kecamatan Gending Desa Gending dengan jumlah 14 Kasus.

Untuk kasus Stunting Kabupaten Probolinggo berdasarkan data Riskesdas (Riset Kesehatan dasar) setiap 5 Tahun sekali tahun 2013 prevalensi stunting sebesar 49,40%, tahun 2018 naik menjadi 39,90%. Berdasarkan data Survei SSGBI (Status Gizi Balita Indonesia) prevalensi stunting tahun 2019 sebesar 49,43% tahun 2020 naik menjadi 54,75% dan pada tahun 2021 turun menjadi 23,30% dan pada Tahun 2022 turun cukup signifikan menjadi 17,3%. Dan melalui Bulan timbang yang dilakukan oleh Dinas Kesehatan Kabupaten Probolinggo tahun 2013 prevalensi stunting sebesar 18.83%, tahun 2018 mengalami penurunan sebesar 17,29%, tahun 2019 mengalami penurunan kembali sebesar 16,37%, tahun 2020 turun kembali sebesar 16,14% dan tahun 2021 turun cukup signifikan sebesar 14,98%

No	Sumber Data	2013	2018	2019	2020	2021	2022
1	Riskesdas (Riset Kesehatan dasar) setiap 5 Tahun sekali	49.40%	39.90%				

2	Survei SSGBI (Status Gizi Balita Indonesia)			49.43%	54.75%	23.30%	17,3%
3	Bulan Timbang (Dinkes Kabupaten) Rutin setiap tahun 2 kali	18.83%	17.29%	16.37%	16.14%	14.98%	

Adapun lokus Stunting untuk Tahun 2023 sebanyak 47 Desa/Kelurahan di 16 Kecamatan sebagai berikut :

NO	KECAMATAN	DESA/KELURAHAN	
1	BANYUANYAR	1	GADING KULON
		2	PENDIL
		3	TAROKAN
		4	LIPRAK KIDUL
		5	GUNUNGGENI
		6	KLENANG KIDUL
		7	BANYUANYAR KIDUL
2	BESUK	8	ALAS KANDANG
		9	ALAS TENGAH
3	DRINGU	10	RANDUPUTIH
		11	PABEAN
		12	SUMBERSUKO
		13	KALISALAM
		14	DRINGU
4	GADING	15	WANGKAL
5	KOTAANYAR	16	SAMBIRAMPAK KIDUL

NO	KECAMATAN	DESA/KELURAHAN	
		17	TRIWUNGAN
		18	KOTAANYAR
6	KRAKSAAN	19	SEMAMPIR
7	KRUCIL	20	SUMBERDUREN
8	LECES	21	JORONGAN
		22	TIGASAN WETAN
		23	TIGASAN KULON
		24	SUMBERKEDAWUNG
9	LUMBANG	25	SAPIH
		26	BOTO
		27	TANDONSENTUL
10	MARON	28	BRABE
		29	MARON KIDUL
		30	MARON WETAN
		31	WONOREJO
		32	BRUMBUNGAN KIDUL
		33	PEGALANGAN KIDUL
11	PAITON	34	RANDUMERAK
12	PAJARAKAN	35	PAJARAKAN KULON
13	SUMBER	36	SUMBER
14	SUMBERASIH	37	BANJARSARI
		38	JANGUR
		39	MUNENG KIDUL

NO	KECAMATAN	DESA/KELURAHAN	
		40	POHSANGIT LERES
		41	MENTOR
		42	GILI KETAPANG
15	TIRIS	43	ANDUNGBIRU
		44	RACEK
		45	PESAWAHAN
		46	PEDAGANGAN
16	WONOMERTO	47	SEPUHGEMPOL

*Untuk Lokus Tahun 2024 masih dalam proses perumusan.

Capaian Indeks Reformasi Birokrasi

Reformasi Birokrasi merupakan salah satu indikator pembangunan yang bertujuan untuk Meningkatkan Kualitas Penyelenggaraan Pemerintahan dan Pelayanan Publik sesuai dengan harapan Pemerintah Kabupaten Probolinggo yang tertuamg dalam Tujuan 3 RPD Kabupaten Probolinggo 2024-2026 yaitu Mewujudkan Tatakelola Pemerintahan yang Bersih, Efektif dan Berdaya Saing. Capaian Indeks Reformasi Birokrasi Kabupaten Probolinggo pada tahun 2022 adalah sebesar 63,05 yang menunjukkan adanya peningkatan dari tahun sebelumnya yang mencapai 62,82 di tahun 2021 dan menjadi 63,05 di tahun 2022.

Dalam hal peningkatan Indeksi Reformasi Birokrasi Pemerintah Kabupaten Probolinggo perlu mengadakan langkah – langkah perbaikan yaitu mengoptimalkan perbaikan manajemen SDM secara menyeluruh, mengupayakan perbaikan dalam sistem pengadaan barang dan jasa, mengoptimalkan peran agen perubahan dalam internalisasi pembangunan reformasi birokrasi melalui monitoring dan evaluasi terhadap rencana aksi agar tampak perubahan yang dilakukan, serta melanjutkan proses penyederhanaan birokrasi di lingkungan Pemerintah Daerah. Untuk itu penyelenggaraan Reformasi Birokrasi di Kabupaten Probolinggo masih

menjadi salah satu perhatian dan prioritas pembangunan daerah di tahun 2024.

Capaian Pembangunan Bidang Pertanian

Pada tahun 2022, Kabupaten Probolinggo termasuk ke dalam wilayah yang mengalami dampak dari adanya wabah Penyakit Mulut Kuku yang menyerang hewan ternak. Berdasarkan data bidang peternakan Dinas Pertanian di Kab Probolinggo pada tanggal 6 Juni 2022, dilaporkan sebagai berikut :

a. Sapi Potong Jumlah terindikasi : 4.683 ekor atau 1,5 % dari populasi
b. Sapi Perah Jumlah terindikasi : 475 ekor atau 6.5 % dari populasi
c. Domba Jumlah terindikasi : 21 ekor atau 0.4 % dari populasi
d. Kambing Jumlah terindikasi : 16 ekor atau 0.3 % dari populasi
e. Potensi kerugian langsung yang dialami masyarakat sekitar Rp 72 milyar dan akan menjadi lebih besar jika dihitung berdasarkan nilai produk olahan dan tenaga kerja yang terpaksa terhenti.

Penyebaran wabah PMK pada hewan ternak akan sangat merugikan peternak, industri dan masyarakat, sehingga sangat berpotensi akan berpengaruh terhadap ekonomi dan sosial;

Kerugian ekonomi ini terjadi secara langsung pada sistem produksi peternakan seperti akan terjadinya penurunan produksi susu, infertilitas, aborsi, kematian, penurunan produktifitas kerja dan penurunan berat badan, maupun kerugian akibat menurunnya nilai transaksi akibat pembatasan perdagangan hasil produk ternak;

Pengaruh sosial yang penting untuk diperhatikan adalah adanya gangguan tenaga kerja dibidang peternakan maupun bidang lain yang bersinggungan dengan peternakan. Pada tingkat individu dan keluarga terutama ditingkat peternak kecil, kemungkinan pengaruh sosial yang terjadi adalah meningkatnya kepanikan akibat kehilangan ternak akibat kematian .

Rekomendasi terhadap Persoalan PMK

Dalam rangka upaya percepatan penanggulangan penyebaran Penyakit Mulut dan Kuku pada hewan ternak, dengan ini berkenan menyampaikan saran staf kepada pimpinan sebagai berikut :

1. Pemerintah Kabupaten dan didukung oleh Pemerintah Desa memberikan support regulasi, fasilitasi dan sebagai motor penggerak, dengan

mengedepankan kemandirian dan keswadayaan bagi masyarakat / peternak.

2. Dinas Pertanian membentuk dan mengaktifkan Unit Respon Cepat (URC) terhadap Penyakit Hewan Menular Strategis (PHMS) Kabupaten dengan melibatkan semua stakeholder, perguruan tinggi, pengelola pasar hewan;
3. URC-PHMS melakukan tindakan penghentian atau pembatasan lalu lintas hewan dan produk hewan peka terhadap PHMS dan melakukan investigasi lanjut untuk mengidentifikasi sebaran wilayah/kecamatan penyakit di luar daerah terduga;
4. Mengambil langkah penanganan sesegera mungkin untuk membatasi penyebaran penyakit berupa :
    a. Melaksanakan deteksi secara awal adanya kasus;
    b. Mengambil langkah sesegera mungkin untuk mengatasi dan membatasi penyebaran PHMS;
    c. Meningkatkan sosialisasi tindakan yang harus dilakukan oleh masyarakat.
    d. Meningkatkan pengawasan lalu lintas hewan dan produk hewan.
    e. Mempersiapkan rencana penutupan daerah tertular dan kawasan karantina untuk menghentikan lalu lintas hewan, produk hewan dan benda-benda lainnya yang mungkin bisa menularkan penyakit baik masuk maupun keluar area yang diduga tertular.
    f. Mengidentifikasi kesiapan logistik yang diperlukan untuk penanggulangan wabah termasuk pendanaan operasionalisasi penanggulangan wabah.
    g. Mempersiapkan usulan langkah kesiagaan darurat berdasarkan peraturan dan pedoman yang berlaku.

Melakukan Antisipasi Penanganan wabah penyakit mulut dan kuku melalui beberapa kebijakan:

- Menetapkan status keadaan darurat bencana wabah penyakit akibat penyakit mulut dan kuku di wilayah kabupaten probolinggo.
- Memerintahkan kepada semua Perangkat Daerah sesuai tugas dan fungsi untuk melakukan antisipasi upaya mengatasi dampak bencana Wabah Penyakit Akibat Penyakit Mulut dan Kuku

- Menunda Pengadaan bantuan hibah ternak ruminansia kepada masyarakat sampai wabah PMK berakhir.
- Melakukan Pengawasan dan pembatasan lalu lintas ternak dan produk hewan.
- Memberikan sosialisasi dan edukasi kepada masyarakat terkait sop pencegahan dan pengendalian PMK.
- melaksanakan vaksinasi bagi hewan ternak ruminansia
- Menyediaan obat-obatan bagi ternak terindikasi PMK
- Membentuk satgas pengendalian PMK yang bertugas melakukan monitor dan menanggulangi PMK pada hewan ternak

Capaian Pembangunan Bidang Infrastruktur

Selain itu, fokus arah kebijakan pembangunan daerah dalam Rencana Kerja Pemerintah Daerah Kabupaten Probolinggo Tahun 2024 adalah Pemenuhan Infrastruktur Dasar Berkualitas yang difokuskan pada Pengembangan Ekonomi Strategis Berkelanjutan. Dengan demikian indikator – indikator sasaran pembangunan di bidang penyediaan layanan dasar infrastruktur akan menjadi prioritas dalam pengalokasian sumber daya guna tercapainya target yang telah ditetapkan. Berikut adalah capaian dan target pembangunan bidang infrastruktur Kabupaten Probolinggo :

No	Kinerja Utama	Indikator Kinerja Utama	Realisasi			Target
			2020	2021	2022	2024
1	Meningkatnya infrastruktur jalan dan irigasi	Indeks Jalan Berkeselamatan	0,17	0,31	0,31	0,82
		Luasa Sawah Teraliri	70,22	72,28	-	-
2	Meningkatnya Kualitas Pembangunan infrastruktur Daerah	Indeks Pembangunan Infrastruktur	-	-	Proses	56,53
3	Meningkatnya kualitas Pengelolaan	Persentase Kawasan Permukiman Layak	71,08	71,89	73,41	77,07

	Kawasan Permukiman dan Penataan Ruang Daerah	Kesesuaian Pemanfaatan Ruang terhadap rencana Tata Ruang	74,2	74,5	71	24
4	Meningkatnya kualitas lingkungan hidup, tata ruang, dan daya tanggap bencana	Indeks Kualitas Udara	80,18	80,71	82.82	79,38
		Indeks Kualitas Air	50	50,77	38,89	49,8
		Indeks Kualitas Tutupan Lahan	55,38	56,58	55,79	54,75
		Indeks Ketahanan Daerah	0.55	0.60	0.60	0.61
5	Meningkatnya kualitas Lingkungan Hidup	Indeks Kualitas Lingkungan Hidup (IKLH)	63,4	64,17	60,38	63,15

Secara umum, rata – rata capaian pembangunan bidang infrastruktur sampai dengan tahun 2021 mengalami peningkatan. Berdasarkan Perubahan RPJMD Kabupaten Probolinggo Tahun 2018 – 2023 terdapat beberapa indikator pembangunan bidang infrastruktur yang tidak lagi dihitung ke dalam Kinerja Utama yaitu Indeks Jalan Berkeselamatan, Persentase Luasan Sawah Teraliri, Indeks Kualitas Udara, Indeks Kualitas Air, Indeks Kualitas Tutupan Lahan yang akan terwakili ke dalam perhitungan Indeks Pembangunan Infrastruktur, dan Indeks Ketahanan Daerah.

Fokus pembangunan layanan infrastruktur berkelanjutan pada tahun 2025 adalah pada Peningkatan Konektivitas Jalan Kabupaten dan Jalan Desa khususnya dalam hal peningkatan ekonomi, pendidikan, dan kesehatan. Selain itu, pengurangan kawasan permukiman kumuh juga menjadi prioritas dengan target penyediaan kawasan permukiman layak untuk masyarakat pada tahun 2025 adalah sebesar 73,60% atau sekitar 174,726 hektar dari total 237,40 hektare kawasan permukiman kumuh yang tersebar di beberapa kecamatan di Kabupaten Probolinggo. Demikian pula dengan pemerataan akses terhadap sanitasi dan ketersediaan air bersih yang menjadi prioritas pembangunan di tahun 2025 diharapkan mampu meningkatkan derajat kualitas hidup masyarakat, utamanya dalam mendukung peningkatan Usia

Harapan Hidup, penurunan AKI dan AKB, serta menurunkan angka prevalensi stunting di Kabupaten Probolinggo.

4.2. Prioritas Pembangunan

RKPD Tahun 2025 disusun dengan berpedoman pada RPD Kabupaten Probolinggo 2024-2026 yaitu Pemantapan Pencapaian Tujuan 2 dengan Arah Kebijakan Pemantapan Pendapatan Masyarakat didukung oleh penurunan tingkat pengangguran terbuka dan pemberdayaan masyarakat desa dengan fokus pembangunan Peningkatan Skor PPH, Pengendalian Inflasi di Daerah, Peningkatan jumlah Koperasi Sehat, Pembentukan BUMD / BPR / BumDes bersama, peningkatan konektivitas jalan Kab dan jalan Desa. Serta juga memperhatikan strategi dan arah kebijakan nasional maupun Provinsi Jawa Timur.

4.2.1. Prioritas dan Sasaran Pembangunan Nasional

Penyusunan Rancangan Akhir RKPD Tahun 2025, dilakukan dengan memperhatikan strategi dan arah kebijakan nasional yang tertuang dalam Rancangan Akhir RPJPN Tahun 2025 – 2045 dan Rancangan Teknokratik RPJMN Tahun 2025 - 2029. Visi Indonesia Emas Tahun 2025 adalah "Negara Nusantara Berdaulat, Maju dan Berkelanjutan", dengan lima sasaran utama visi Indonesia Emas 2025 yaitu Pendpaatan Per Kapita Setara Negara Maju, Kemiskinan Menuju 0% dan Ketimpangan Berkurang, Kepemimpinan dan Pengaruh di Dunia Internasional Meningkat, Daya Saing Sumber Daya Manusia Meningkat, dan Intensitas Emisi GRK Menuju Net Zero Emission. Untuk mencapai Visi Indonesia Emas, ditetapkan 8 (delapan) Misi yang dikenal sebagai Agenda Pembangunan, yaitu :

1. Mewujudkan transformasi social
2. Mewujudkan transformasi ekonomi
3. Mewujudkan transformasi tata kelola
4. Memantapkan supremasi hokum, stabilitas, dan kepemimpinan Indonesia
5. Memantapkan ketahanan social budaya dan ekologi
6. Pembangunan kewilayahan
7. Dukungan sarana dan prasarana yang berkualitas dan ramah lingkungan
8. Kesinambungan pembangunan untuk mengawal pencapaian Indonesia Emas.

Tema RKP tahun 2025 adalah Akselerasi Pertumbuhan Ekonomi yang Inklusif dan Berkelanjutan. RKP 2025 akan menjadi dokumen perencanaan pada masa transisi antara RPJPN 2005-2025 dengan RPJPN 2025-2045, sekaligus penjabaran awal dari RUU RPJPN 2025-2045 dan RPJMN Teknokratik 2025-2029 sebagai Tahap Pertama Pembangunan 5 Tahunan. "Visi Indonesia Emas 2045 sebagai negara Nusantara Berdaulat, Maju, dan Berkelanjutan, dalam upaya untuk mewujudkannya diperlukan dasar-dasar transformasi yang kuat. Tahapan pembangunan 2025–2029 sangat strategis untuk meletakkan dasar-dasar transformasi dan bahkan menjadi basis untuk tingkat pertumbuhan pada tahapan berikutnya, (sekaligus) menjadi window opportunity bagi kita semua untuk mencapai cita-cita Indonesia Emas. Karena itu, RKP 2025 difokuskan pada penguatan fondasi transformasi.

Sementara itu, arah pembangunan Provinsi Jawa Timur dalam konsep rancangan teknokratik RPJMN Tahun 2025 – 2029 adalah "Mata rantai penting ketahanan industry nasional dan pusat pengembangan agrikultur, agroindustry, dan ekonomi biru nasional". Sedangkan Tema pembangunan yang diangkat dalam Rencana Kerja Pemerintah (RKP) Tahun 2025 adalah "Akselerasi Pertumbuhan Ekonomi yang Inklusif dan Berkelanjutan" dengan kebijakan prioritas pembangunan yang meliputi :

1. Prioritas Nasional 1: Memperkokoh Ideologi Pancasila, Demokrasi, dan Hak Asasi Manusia (HAM);
2. Priortas Nasional 2: Memantapkan sistem pertahanan keamanan negara dan mendorong kemandirian bangsa melalui swasembada pangan, energi, air, ekonomi syariah, ekonomi digital, ekonomi hijau, dan ekonomi biru;
3. Prioritas Nasional 3: Melanjutkan pengembangan infrastruktur dan meningkatkan lapangan kerja yang berkualitas, mendorong kewirausahaan, mengembangkan industri kreatif serta mengembangkan agromaritim industri di sentra produksi melalui peran aktif koperasi;
4. Prioritas Nasional 4: Memperkuat pembangunan Sumber Daya Manusia (SDM), sains, teknologi, pendidikan, kesehatan, prestasi olahraga, kesetaraan gender, serta penguatan peran perempuan, pemuda (generasi milenial dan generasi Z), dan penyandang disabilitas;

5. Prioritas Nasional 5: Melanjutkan hilirisasi dan mengembangkan industri berbasis sumber daya alam untuk meningkatkan nilai tambah di dalam negeri;
6. Prioritas Nasional 6: Membangun dari desa dan dari bawah untuk pertumbuhan ekonomi, pemerataan ekonomi, dan pemberantasan kemiskinan;
7. Prioritas Nasional 7: Memperkuat reformasi politik, hukum, dan birokrasi, serta memperkuat pencegahan dan pemberantasan korupsi, narkotika, judi, dan penyelundupan;
8. Prioritas Nasional 8: Memperkuat penyelarasan kehidupan yang harmonis dengan lingkungan, alam dan budaya, serta peningkatan toleransi antarumat beragama untuk mencapai masyarakat yang adil dan makmur

4.2.2 Prioritas dan Sasaran Pembangunan Provinsi Jawa Timur

Prioritas Pembangunan Daerah Tahun 2025 memperhatikan strategi dan arah kebijakan Provinsi Jawa Timur yang tertuang dalam Rancangan Rencana Pembangunan Jangka Panjang Daerah (RPJPD) Provinsi Jawa Timur Tahun 2025 - 2045. Visi yang tertuang dalam Rancangan RPJPD Provinsi Jawa Timur Tahun 2025 – 2045 adalah “Jawa Timur Berakhlak, Maju, Berdaya Saing Global, Sejahtera dan Berkelanjutan”. Sedangkan Misi Rancangan RPJPD Provinsi Jawa Timur 2025 – 2045 sebagai upaya dalam pencapaian Visi pembangunan adalah:

1. Mewujudkan Transformasi social dalam menunjang SDM berkelanjutan;
2. Mewujudkan transformasi ekonomi daerah yang berkelanjutan;
3. Menciptakan tata kelola pemerintahan yang bersih dan pelayanan public yang inovatif;
4. Mewujudkan keamanan daerah tangguh, demokrasi substansial dan stabilitas ekonomi makro daerah;
5. Memantapkan ketahanan social, budaya dan ekologi;
6. Memantapkan pembangunan kewilayahan yang mendorong titik pertumbuhan ekonomi baru dan memperkuat pemerataan pembangunan melalui konektivitas antar wilayah;
7. Mewujudkan pembangunan sarana dan prasarana yang berkualitas dan ramah lingkungan;

8. Mewujudkan kesinambungan pembangunan.

Adapun arah kebijakan periode pertama RPJPD PRovinsi Jawa Timur adalah Penguatan Pondasi Transformasi Jawa Timur pada tahun 2025 – 2029. Sedangkan Tema pembangunan provinsi Jawa Timur tahun 2025, adalah "Peningkatan Kualitas Sumber Daya Manusia untuk Mendukung Transformasi Ekonomi Inklusif dan Berkelanjutan", dengan prioritas pembangunan, yaitu :

1. Pengentasan kemiskinan menuju keadilan dan kesejahteraan sosial
2. Perluasan lapangan pekerjaan dan membangun keunggulan ekonomi
3. Peningkatan pelayanan dasar berkualitas di sector pendidikan dan kesehatan
4. Pembangunan infrastruktur pengembangan wilayah terpadu dan berkeadilan
5. Pembangunan karakter masyarakat yang berbasis n... ...nal kesalehan social, budi pekerti luhur dan berintegritas
6. Pembangunan sector pertanian, peternakan, perikanan, kehutanan, perkebunan berbasis kerakyatan
7. Pembangunan ekonomi kerakyatan dengan basis UMKM, Koperasi, MUM Desa dan mendorong pemberdayaan pemerintahan desa
8. Penyelenggaraan pemerintahan yang bersih, efektif dan anti korupsi
9. Menjaga harmoni social dana lam dengan melestarikan kebudayaan dan lingkungan hidup

4.2.3. Prioritas dan Sasaran Pembangunan Kabupaten Probolinggo

Tema Pembangunan Kabupaten Probolinggo Tahun 2025 berdasarkan strategi umum dan perumusan arah kebijakan yang dituangkan dalam dokumen RPD Kabupaten Probolinggo 2024-2026 yaitu "Pemantapan Pendapatan Masyarakat Didukung Oleh Penurunan Tingkat Pengangguran Terbuka Dan Pemberdayaan Masyarakat Desa ", yang difokuskan pada 5 (lima) prioritas pembangunan, yaitu :

1. Peningkatan Skor PPH;
2. Pengendalian Inflasi di Daerah;
3. Peningkatan Jumlah Koperasi Sehat;

4. Pembentukan BUMD/Bumdes/BPR dan Food Estate;
5. Peningkatan Konektivitas Jalan Kabupaten dan Jalan Desa.
6. Peningkatan Kualitas Sumber Daya Manusia

Adapun Prioritas pembangunan Kabupaten Probolinggo Tahun 2025 disusun berdasarkan hasil analisis terhadap permasalahan pembangunan yang dikaitkan dengan isu strategis dan capaian atas target kinerja sasaran pembangunan dalam dokumen RPD Kabupaten Probolinggo 2024-2026.

Setelah dilakukan harmonisasi dan sinergitas perencanaan antara dengan Pusat maupun Provinsi Jawa Timur, maka Tema Pembangunan Kabupaten Probolinggo tahun 2025 adalah "Meningkatkan Pembangunan Ekonomi Inklusif Berbasis Sektor Potensial Yang Didukung Oleh Pemenuhan Infrastruktur Berkualitas, Merata, Dan Berwawasan Lingkungan", dengan prioritas pembangunan, yaitu :

1. Membuka sumber - sumber pertumbuhan ekonomi baru
2. Peningkatan Diversifikasi Pangan
3. Pengendalian Inflasi Daerah
4. Peningkatan Kualitas SDM
5. Peningkatan kemandirian Masyarakat Miskin
6. Peningkatan tata kelola pemerintah
7. Peningkatan ketahanan daerah
8. Peningkatan Layanan Infrastruktur Yang Berkualitas
9. Peningkatan Kualitas Lingkungan Hidup

Berdasarkan Prioritas Pembangunan Nasional dan Prioritas Pembangunan Provinsi Jawa Timur, dan sesuai RPD Kabupaten Probolinggo 2024-2026 maka Prioritas Pembangunan Kabupaten Probolinggo Tahun 2024 yang selaras dengan prioritas pembangunan Nasional dan provinsi dapat dilihat pada tabel berikut:

Prioritas Nasional	Prioritas Provinsi Jatim	Prioritas Kabupaten
1. Memperkokoh Ideologi Pancasila, Demokrasi, dan Hak Asasi Manusia (HAM); 2. Memantapkan sistem pertahanan keamanan	1. Pengentasan kemiskinan menuju keadilan dan kesejahteraan sosial 2. Perluasan lapangan pekerjaan dan	1. Membuka sumber - sumber pertumbuhan ekonomi baru 2. Peningkatan Diversifikasi Pangan

Prioritas Nasional	Prioritas Provinsi Jatim	Prioritas Kabupaten
negara dan mendorong kemandirian bangsa melalui swasembada pangan, energi, air, ekonomi syariah, ekonomi digital, ekonomi hijau, dan ekonomi biru; 3. Melanjutkan pengembangan infrastruktur dan meningkatkan lapangan kerja yang berkualitas, mendorong kewirausahaan, mengembangkan industri kreatif serta mengembangkan agromaritim industri di sentra produksi melalui peran aktif koperasi; 4. Memperkuat pembangunan Sumber Daya Manusia (SDM), sains, teknologi, pendidikan, kesehatan, prestasi olahraga, kesetaraan gender, serta penguatan peran perempuan, pemuda (generasi milenial dan generasi Z), dan penyandang disabilitas; 5. Melanjutkan hilirisasi dan mengembangkan industri berbasis sumber daya alam untuk meningkatkan nilai tambah di dalam negeri; 6. Membangun dari desa dan dari bawah untuk pertumbuhan ekonomi, pemerataan ekonomi, dan pemberantasan kemiskinan; 7. Memperkuat reformasi politik, hukum, dan birokrasi, serta memperkuat pencegahan dan pemberantasan korupsi,	membangun keunggulan ekonomi 3. Peningkatan pelayanan dasar berkualitas di sector pendidikan dan kesehatan 4. Pembangunan infrastruktur pengembangan wilayah terpadu dan berkeadilan 5. Pembangunan karakter masyarakat yang berbasis nilai – nilai kesalehan social, budi pekerti luhur dan berintegritas 6. Pembangunan sector pertanian, peternakan, perikanan, kehutanan, perkebunan berbasis kerakyatan 7. Pembangunan ekonomi kerakyatan dengan basis UMKM, koperasi, MUM Desa dan mendorong pemberdayaan pemerintahan desa 8. Penyelenggaraan pemerintahan yang bersih, efektif dan anti korupsi 9. Menjaga harmonisasi social dana lam dengan melestarikan kebudayaan dan lingkungan hidup	3. Pengendalian Inflasi Daerah 4. Peningkatan Kualitas SDM 5. Peningkatan kemandirian Masyarakat Miskin 6. Peningkatan tata kelola pemerintah 7. Peningkatan ketahanan daerah 8. Peningkatan Layanan Infrastruktur Yang Berkualitas 9. Peningkatan Kualitas Lingkungan Hidup

Prioritas Nasional	Prioritas Provinsi Jatim	Prioritas Kabupaten
narkotika, judi, dan penyelundupan; 8. Memperkuat penyelarasan kehidupan yang harmonis dengan lingkungan, alam dan budaya, serta peningkatan toleransi antarumat beragama untuk mencapai masyarakat yang adil dan makmur		

Keselarasan Target Makro Pembangunan RKPD Kabupaten Probolinggo terhadap RKPD Provinsi Jawa Timur dan RKP Tahun 2025

Sasaran Pembangunan	Target		
	Kab. Probolinggo	Provinsi Jawa Timur	Nasional
Laju Pertumbuhan Ekonomi (LPE)	4,35%	4,95%-5,20%	5,3-5,6%
Tingkat Pengangguran Terbuka (TPT)	2,16%	4,43%-3,93%	4,5-5,0%
Rasio Gini	0,34	0,3870%-0,3650%	0,379-0,382 %
Indeks Modal Manusia/ Indeks Pembangunan Manusia	71,25	75,7 – 75,79	0,56
Tingkat Kemiskinan	15,75	9,95 – 9,75	7,8 – 8,0%
Penurunan Emisi Gas Rumah Kaca	-	-	38,6%

8.2.4 Isu Strategis Daerah

Isu strategis merupakan kondisi atau permasalahan daerah bersifat mendesak yang harus diperhatikan atau diutamakan dalam merancang pembangunan daerah karena dampaknya yang signifikan bagi entitas dimasa

mendatang. Isu strategis ini disusun melalui identifikasi permasalahan pembangunan yang ada di Kabupaten Probolinggo. Secara konseptual, isu strategis, memiliki kemungkinan bahwa belum menjadi masalah saat ini, namun berpotensi akan menjadi masalah daerah pada suatu saat nanti. Selain itu isu strategis juga dapat dimaknai sebagai potensi yang daerah yang belum terkelola, dan jika dikelola secara tepat dapat menjadi potensi modal pembangunan yang signifikan. Adapun isu strategis RKPD Kabupaten Probolinggo tahun 2025 berdasarkan tema pembangunan serta melalui telaah permasalahan dan isu internasional hingga regional antara lain sebagai berikut :

1. Peningkatan pengelolaan destinasi wisata daerah, tata kelola KSPN BTS, dan peningkatan ekosistem ekonomi kreatif;
2. Peningkatan sector pertanian yang didukung pengembangan sector strategis lainnya menuju industry pengolahan pertanian dan perikanan;
3. Peningkatankualitas ketahanan pangan dan stabilitas harga pangan;
4. Penguatan koperasi dalam mendukung sektor pertumbuhan ekonomi baru, mencipatakan wirausaha baru, dan membentuk forum ekonomi digital;
5. Mendorong upaya pengentasan kemiskinan dan peningkatan daya saing SDM;
6. Peningkatan aksesibiltas, pelayanan dan kualitas pendidikan serta kesehatan bagi masyarakat;
7. Perluasan aksesibilitas dan kesempatan kerja bagi angkatan kerja;
8. Pemberdayaan masyarakat dan tatakelola pemerintah desa;
9. Mendorong peningkatan aksesibilitas, kuantitas dan kualitas ketersediaan data melalui forum satu data;
10. Peningkatan pelaksanaan reformasi birokrasi;
11. Peningkatan pengelolaan persampahan dan air limbah domestic;
12. Pengendalian tutupan lahan dan mitigasi bencana;
13. Peningkatan dan pemerataan infrastruktur dasar yang memperhatikan aspek penataan ruang dan pembangunan berkelanjutan.

4.2.5 Telaah Pokok – Pokok Pikiran DPRD Tahun 2025

Dalam rangka Penyusunan Rencana Kerja Pemerintah Daerah (RKPD) Kabupaten Probolinggo Tahun 2025. Sebagaimana yang tercantum dalam Permendagri Nomor 86 Tahun 2017, tentang Tentang tata cara perencanaan, pengendalian dan evaluasi pembangunan daerah, tata cara evaluasi rancangan peraturan daerah tentang rencana pembangunan jangka panjang daerah dan rencana pembangunan jangka menengah daerah, serta tata cara perubahan rencana pembangunan jangka panjang daerah, rencana pembangunan jangka menengah daerah, dan rencana kerja pemerintah daerah, salah satu tahapan dalam proses penyusunan dokumen Rencana Kerja Pemerintah Daerah adalah Penelaahan pokok-pokok Pikiran DPRD, hal ini disebutkan pada beberapa Pasal yaitu Pasal 78, Pasal 153, Pasal 178 dan Pasal 348.

Pokok pikiran DPRD merupakan kajian permasalahan pembangunan Daerah yang diperoleh dari DPRD berdasarkan risalah rapat dengar pendapat dan atau rapat hasil penyerapan aspirasi melalui reses.

Masa reses adalah masa di mana anggota DPR/DPRD bekerja di luar gedung atau di luar kantor. Masa reses adalah waktu anggota DPR/DPRD melakukan kunjungan ke konstituen atau Daerah pemilihan (Dapil) untuk menjalankan tugas-tugasnya sebagai wakil rakyat. Itu berarti reses dilakukan dalam kerangka anggota DPR/DPRD menjalankan tugasnya dalam hal legislasi, penganggaran, dan pengawasan.

Karena hal tersebut diatas, Pokok Pokok Pikiran DPRD dapat diperoleh dari masa reses/ Penjaringan Aspirasi. Sehingga Pokok Pokok Pikiran yang diperoleh dalam Masa Reses Anggota DPRD Kabupaten Probolinggo Tahap II Tahun Sidang V Tahun Anggaran 2024 dapat digunakan sebagai bahan perumusan kegiatan, lokasi kegiatan dan kelompok sasaran yang selaras dengan pencapaian sasaran pembangunan yang telah ditetapkan dalam dokumen Perencanaan.

Secara umum dalam pokok-pokok pikiran dari masing-masing unsur Pimpinan dan anggota DPRD Kabupaten Probolinggo, tersirat hal utama harapan masyarakat untuk mendapatkan perbaikan terhadap

pelayanan infrastuktur jalan dan jembatan di wilayah timur, tengah dan barat Kabupaten Probolinggo.

Pokok Pokok Pikiran Tahun 2025 DPRD Kabupaten Probolinggo yang diperoleh dari hasil reses/ jaring aspirasi Tahap II Tahun Sidang V Tahun Anggaran 2024 terdapat 9 Garis besar Pokok Pikiran DPRD Kabupaten Probolinggo diantaranya pembangunan Kabupaten yang berkelanjutan didukung oleh Infrastruktur, Utilitas dan selanjutnya kebutuhan dasar pelayanan masyarakat, pendidikan dan kesehatan, program pendidikan, program sosial, program pendidikan, program perekonomian. Pokok pokok pikiran tersebut diantaranya adalah sebagai berikut :

1. Bidang Infrastruktur

   Beberapa kebutuhan yang diperlukan dalam pembangunan infrastruktur, antara lain :

   Pembangunan Infrastruktur tetap menjadi hal utama yang diperoleh dalam jaring aspirasi masyarakat. Pembangunan infrastruktur memberikan peranan yang sangat penting untuk memacu pertumbuhan ekonomi, serta mengurangi pengangguran, mengentaskan kemiskinan dan tentunya meningkatkan kesejahteraan rakyat. Telah banyak diketahui di Kabupaten Probolinggo pada umumnya pembangunan Infrastruktur masih minim. Pembangunan Infrastruktur meliputi Pembangunan Infrastruktur Jalan Desa dan Jalan Kabupaten. Jalan utama di Kabupaten Probolinggo dan jalan Desa serta jalan penghubung antar blok Desa masih banyak yang rusak. Minimnya perbaikan/rehabilitasi jalan. Dan kurangnya monitoring dari pihak terkait akan rehabilitasi jalan yang telah terealisasi. Adapun beberapa Pembangunan Infrastruktur Jalan yang diharapkan oleh masyarakat seperti Pembangunan Jalan dengan Rabat Beton, Pembangunan Jalan Lapen, Pembangunan Jalan Aspal dan Tambal sulam

   Pembangunan Jalan berupa Rabat Beton di daerah – daerah tertentu seperti daerah dengan tekstur tanah yang mudah

ambles/bergerak yang banyak tersebar didaerah pedesaan sehingga mampu menguatkan jalan, agar bisa bertahan lebih lama.

Instensitas curah hujan yang tinggi selama beberapa tahun terakhir serta padatnya transportasi di kabupaten Probolinggo menyebabkabkan banyaknya jalan rusak dan berlubang. Oleh karena itu sangat diharapkan adanya perbaikan jalan Aspal.

a. Saluran Drainase

Minimnya saluran Drainase pada jalan yang menyebabkan air hujan saat musim penghujan meluap kejalan dan membuat jalan terkikis dan batu batu kerikil yang merupakan bahan utama pembuatan jalan ikut meluap. Sehingga membuat masyarakat merasakan ketidaknyamanan akan terjadinya hal tersebut. Oleh karena itu diharapkan adanya bantuan terhadapa pembangunan saluran drainase. Sehingga ketika musim hujan tidak lagi menyebabkan air hujan meluap.

b. TPT

Kabupaten Probolinggo memiliki demografi yang beragam, mulai dari tanah landai hingga pegunungan dan perbukitan, sehingga sangat dibutuhkan pembangunan TPT untuk mencegah adanya tanah longsor ketika musim penghujan.

c. Pipanisasi dan Sumur Bor

Salah satu penyebab kurangnya pasokan air bersih dan ketidaklayakan air minum dibeberapa wilayah, dan daerah terpencil lainya yang ada di Kabupaten Probolinggo diharapkan adanya bantuan Pembangunan Pipa yang tersebar keseluruh Desa, sehingga dengan adanya infrastruktur tersebut masyarakat memiliki sumber air yang layak untuk memenuhi kebutuhan sehari-sehari.

Selain pipanisasi dalam memenuhi kebutuhan air bersih diperlukan sumber air yang baik, salah satunya adalah pembangunan sumur bor khusus dari daerah – daerah yang jauh dari sumber air permukaan.

d. Jembatan Desa

Dibanyak wilayah Probolinggo terdapat jembatan-jembatan yang sudah tidak layak, faktor umum yang sudah tua sampai pada padatnya transportasi mengakibatkan banyak jembatan rusak. Oleh karena itu diharapkan adanya pembangunan/ Rehabilitasi Jembatan agar tidak membahayakan pengguna jalan, dan menjadi penghubung aktivitas masyarakat.

e. Gapura Desa

Wilayah Kabupaten Probolinggo terdapat 388 Desa, sebagian besar tidak memiliki batas wilayah yang jelas dikarenakan tidak ada Gapura Desa sebagai penanda wilayah tersebut. Sehingga diharapkan adanya Bantuan Dana dalam membangun gapura Desa.

f. PJU/ Solar Cell

Wilayah Kabupaten Probolinggo, sebagian besar tidak memiliki Penerangan Jalan umum yang layak, terutama didaerah dataran tinggi. Sehingga diharapkan adanya bantuan PJU yang memanfaatkan solar cell untuk sumber daya penerangannya, sehingga tidak perlu menggunakan listrik dari PLN. Dengan adanya PJU tersebut dapat meningkatkan keamanan dan keselamatan pengguna jalan terutama di malam hari.

g. Pagar Makam

Untuk meningkatkan kualitas pembangunan prasarana dasar dan lingkungan kawasan permukiman yang merata di wilayah Kabupaten Probolinggo, diharapkan adanya bantuan pembangunan pagar makam umum, telah banyak diketahui banyaknya makam makam yang tidak memiliki pagar, tujuan dari pembangunan makam tersebut adalah untuk mengetahui batas tanah warga dengan tanah makam (wakaf) sehingga tidak terjadi tumpang tindih dikemudian hari. Selain itu Dengan adanya pembangunan pagar makam umum ini, diharapkan kepada masyarakat untuk dapat bersama-sama menjaga dan merawat fasilitas yang telah dibangun

2. Bidang Perekonomian

Pentingnya bantuan modal usaha dan bantuan penunjang baik di sektor pertanian maupun peternakan (Bantuan ternak Kambing, Sapi, dan Lele), dengan harapan pengadaan tersebut bisa mendongkrak kemajuan perekonomian masyarakat.

Selain sektor pertanian dan peternakan, masyarakat membutuhkan pelatihan Menjahit dan bantuan penunjang pelatihan tersebut, serta Pelatihan Makanan dan minuman olahan. sektor pengrajin kue olahan makanan dan minuman juga membutuhkan bantuan Modal dan usaha serta bantuan penunjang seperti alat pembuat kue olahan dan minuman serta lokasi untuk pemasaran Makanan dan Minuman Olahan Khas, dikarenkan minimnya Lokasi Oleh Oleh Makanan dan Minuman Khas Kabupaten Probolinggo. Selain menambah lapangan pekerjaan bagi masyarakat Desa di seluruh Kabupaten Probolinggo, juga dapat menambah sektor Pengrajin Makanan dan Minuman Olahan Khas Kabupaten Probolinggo yang diharapkan dapat berkembang ke sektor lokal maupaun ke luar Kabupaten Probolinggo sehingga dapat menambah pendapatan masyarakat dan dapat memperkenalkan Kabupaten Probolinggo ke wisatawan.

Selain hal tersebut diatas masyarakat juga membutuhkan pengadaan Sarana Mesin Tusuk Sate, Pengadaan Sarana Mesin Mixer batako Paving serta Pengadaan sarana mesin tepung, kopi Parut, dan Bumbu.

3. Bidang Pendidikan

Sektor Pendidikan merupakan bagian yang sangat penting dalam menunjang Pembangunan Daerah Kabupaten Probolinggo. Kurang faktor penunjang yang ada di beberapa Sekolah Negeri maupun Yayasan yang tersebar di Wilayah Kabupaten Probolinggo membuat penghambat kegiatan belajar mengajar. Diperlukan beberapa Rehabilitasi (Rehab Atap Gedung Sekolah) dan Pembangunan Gedung Baru (RKB) pada beberapa Yayasan. Dengan adanya Bantuan rehabilitasi Sekolah dan pembangunan gedung baru tersebut diharapkan Belajar mengajar dan penambahan jumlah murid dari waktu kewaktu dapat berjalan dengan baik dan lancar.

Taman Pendidikan Alquran (TPQ) sangat berperan dalam mendidik generasi muda dalam meningkatkan ilmu keagamaan, diharapkan adanya pembangunan Ruang TPQ pada suatu kelompok masyarakat khususnya Pedesaan.

Untuk meningkatkan edukasi di PAUD diharapkan adanya sarana yang memadai untuk menunjang tingkat kreatifitas anak usia dini, diharapkan sarana penunjang seperti Alat Permainan Edukasi (A.PE Luar) ada di setiap PAUD.

4. Bidang Lingkungan

Dalam menciptakan lingkungan yang bersih dan sehat serta ramah lingkungan, masyarakat membutuhkan Pembangunan Tempat Pembuangan Sampah (TPS) sangat dibutuhkan oleh masyarakat di Desa, karena sangat minimnya TPS di Desa- Desa, sehingga di harapkan pembangunan TPS di Desa merata. Selain Program Pembangunan TPS, masyarakat juga membutuhkan bantuan Gerobak Sampah dan sepeda Motor Roda 3. Diharapkan dengan bantuan tersebut dapat mempermudah masyarakat untuk mengangkut sampah ke tempat pembuangan sampah yang tersedia.

5. Bidang Sosial

Bantuan Program Sosial yang saat ini telah dilakukan Pemerintah yaitu Rumah Tidak Layak Huni (RTLH). RTLH yakni rumah yang tidak memenuhi persyaratan rumah layak huni dimana konstruksi bangunan tidak andal, luas tidak sesuai standar per orang, dan tidak menyehatkan. Di wilayah Kabupaten Probolinggo tercatat masih banyak Rumah Tidak Layak Huni (RTLH). Namun Pendataan tersebut masih banyak yang tidak sesuai dengan data yang ada, sehingga bantuan tersebut banyak yang tidak tepat sasaran. Dengan adanya bantuan tersebut diharapkan dapat mengurangi RTLH di Kabupaten Probolinggo. Diharapkan Pendataan RTLH sebelumnya dilakukan monitoring ke Lokasi RTLH tersebut, apakah benar rumah tersebut dalam kondisi tidak layak huni. Sehingga dengan adanya monitoring tersebut diharapkan program tersebut dapat berjalan dengan baik dan masyarakat yang memiliki RTLH dapat menerima program bantuan sosial tersebut.

Bantuan lain yang banyak diharapkan dan bermanfaat bagi masyarakat adalah ketersediaan jamban. Di Kabupaten Probolinggo masih banyak terdapat jamban yang tidak layak, terutama di daerah pinggiran sungai, dan pelosok desa. Hal tersebut menjadi salah satu faktor dari tolak ukur kesehatan masyarakat. Karena itulah adanya bantuan pembangunan jamban sangat diperlukan.

6. Bidang Pertanian

Wilayah Kabupaten Probolinggo merupakan daerah yang memiliki banyak wilayah pertanian, berupa demografi berupa dataran tinggi dan dataran rendah. Dengan apat tumbuh demografi tersebut memungkinkan banyak jenis pertanian yang dihasilkan.

Berbagai cara ditempuh petani dalam memaksimalkan hasil pertaniannya, salah satunya adalah dengan pemupukan. Namun dengan terbatasanya ketersediaan pupuk skala nasional mengakibatkan harga pupuk yang melambung tinggi, serta terbatasnya pupuk subsidi sehingga petani kesulitan dalam membeli pupuk tersebut. Oleh karena itu dalam mendukung potensi tanaman agar dapat berkembang dan menghasilkan komoditas yang optimal, dan meringankan petani dalam mendapatkan pupuk maka diharapkan adanya ketersediaan pupuk yang memadai dan juga bantuan pemerintah daerah dalam rangka menekan harga pupuk serendah mungkin sehingga petani dapat dengan mudah memperoleh pupuk.

Program bantuan pertanian yang dibutuhkan oleh petani adalah Pengadaan jarit bawang merah.

7. Bidang Olahraga

Dalam menggali potensi dibidang Olahraga diperlukan adanya sarana dan penunjang yang memadai dalam meningkatkan kreativitas dan minat masyarakat dalam bidang Olahraga. Diharapkan adanya Program Bantuan Pembangunan Trotoar

Lapangan, selain dapat memperindah lapangan juga dapat meningkatkan masyarakat untuk berolahraga.

8. Bidang Kesejahteraan

   Bantuan Program pembangunan/ Rehabilitasi masjid sangat dibutuhkan untuk masyarakat, sehingga diharapkan dengan adanya bantuan Dana Pembangunan/ Rehabilitasi masjid dapat meningkatkan semangat masyarakat dalam melaksanakan Ibadahnya dikarenakan masjid sudah terlihat lebih bersih dan lebih indah.

9. Bidang Kesenian

   Permohonan Hibah peralatan Kesenian dan Kebudayaan Organisasi Kemasyarakatan/Keagamaan. Diharapkan dengan adanya bantuan program Hibah Pelaratan Kesenian dan Kebudayaan, dapat meningkatkan kreatifitas masyarakat/ kelompok/ Organisasi, selain itu juga dapat melestarikan kebudayaan dan kesenian lokal Kabupaten Probolinggo sehingga kebudayaan yang ada tidak akan punah.

10. Bidang Perikanan

    Program Bantuan Perikanan yang dibutuhkan oleh nelayan adalah bantuan Sarana Perikanan Tangkap, selain mendukung Perikanan Tangkap Laut secara berkelanjutan juga dapat meningkatkan kesejahteraan nelayan.

BAB V
RENCANA KERJA DAN PENDANAAN DAERAH

Rencana Kerja Pemerintah Daerah merupakan akumulasi program/kegiatan yang akan diselenggarakan oleh Perangkat Daerah Kabupaten Probolinggo untuk mendukung, baik secara langsung maupun tidak langsung, capaian program pembangunan daerah atau prioritas dan sasaran pembangunan daerah, serta berhubungan dengan pemenuhan kebutuhan dasar dan syarat layanan minimal. Pada RKPD 2025 ini program prioritas yang berhubungan dengan prioritas pembangunan daerah tetap mengacu pada program prioritas pembangunan RPD Kabupaten Probolinggo Tahun 2024-2026, dimana prioritas program tersebut telah menggambarkan target indikator capaian kinerja beserta pagu indikatif selama 5 (lima) tahun.

Selanjutnya dalam hal terjadi perhitungan kapasitas keuangan daerah tahun rencana yang berbeda dengan perhitungan RPD maka atas dana pagu tersebut dialokasikan untuk program/kegiatan baru. Suatu program/kegiatan baru yaitu program dan kegiatan yang tidak tercantum pada renstra Perangkat Daerah dengan kriteria sebagai berikut:

1. Tidak bisa ditunda karena dapat menimbulkan kerugian yang lebih besar bagi pemerintah maupun masyarakat ;
2. Dalam rangka mempercepat capaian sasaran Perangkat Daerah ;
3. Adanya kebijakan pemerintah yang menjadi prioritas nasional yang mendukung percepatan pembangunan daerah ;
4. Dilakukan jika kegiatan-kegiatan yang dilaksanakan sebelumnya belum memberikan keluaran dan hasil yang sesuai dengan sasaran Renstra Perangkat Daerah

5.1. Rencana Kerja Perangkat Daerah dan Pendanaan

Pagu indikatif setiap program pembangunan dihitung berdasarkan capaian indikator program pembangunan yang dilakukan oleh tim penyusun RKPD, dengan langkah-langkah sebagai berikut :

1. Menentukan rencana penggunaan kapasitas riil anggaran berupa alokasi belanja langsung dan belanja tidak langsung sebagaimana telah dihitung dalam perumusan kerangka pendanaan;
2. Menentukan keluaran/output setiap kegiatan;
3. Menghitung alokasi pagu dari setiap output kegiatan untuk setiap program;

4. Menghitung alokasi pagu setiap program setelah output kegiatan pada setiap program diverifikasi kebenarannya ;
5. Menghitung alokasi Perangkat Daerah berdasarkan program yang menjadi tanggung jawab Perangkat Daerah.

Elemen-elemen utama program prioritas memuat kegiatan yang akan dilaksanakan, kerangka waktu pelaksanaan dan Perangkat Daerah yang bertanggung jawab. Program yang disusun harus dapat dilaksanakan dengan mempertimbangkan keterbatasan waktu, anggaran, kapasitas,sumberdaya yang dimiliki daerah serta prioritas pembangunan daerah. Setiap program prioritas harus memiliki indikator kinerja yang jelas dan dapat diukur tingkat capaiannya. Selanjutnya program prioritas dan pagu indikatif yang telah ditetapkan dalam RKPD, disampaikan ke Perangkat Daerah sesuai program terkait beserta pagu indikatifnya. Dalam penyusunan prioritas kegiatan Perangkat Daerah juga memperhatikan kegiatan yang telah disusun dalam dokumen Renstra Perangkat Daerah sehingga terjadi keselarasan dalam penyusunan program dan kegiatan yang telah disusun oleh Pemerintah Daerah. Program dan kegiatan dari seluruh Perangkat Daerah yang akan dilaksanakan pada Tahun 2025, sebagaimana tercantum pada lampiran.

Berdasarkan evaluasi pembangunan tahunan, capaian kinerja yang direncanakan dalam RPD, secara eksplisit disusun rencana program dan kegiatan prioritas Kabupaten Probolinggo Tahun 2025 dalam dokumen RKPD ini. Rencana program dan kegiatan prioritas Kabupaten Probolinggo Tahun 2025 juga disusun berdasarkan pada hasil kesepakatan Musyawarah Perencanaan Pembangunan Tahun 2024 sehingga mewakili aspirasi dan kepentingan masyarakat. Prioritisasi usulan kegiatan menjadi penting apabila dikaitkan dengan kondisi beban anggaran, dimana ketergantungan pada dana pusat dan dana propinsi serta masih belum optimalnya Pendapatan Asli Daerah dalam menopang belanja daerah. Keterbatasan anggaran tersebut juga disebabkan semakin besarnya kebutuhan belanja gaji pegawai, sehingga prosentase belanja daerah terhadap pos tersebut semakin tahun semakin meningkat. Proses prioritasi usulan juga dibutuhkan guna mengurangi usulan kegiatan yang didasarkan hanya pada keinginan, bukan pada kebutuhan, kemendesakan, urgensitas dan tentunya prioritas pembangunan daerah yang telah ditetapkan pada bab sebelumnya.

Matrik Rencana Program beserta pagu indikatif pendanaan, lokasi dan Perangkat Daerah pelaksana menurut Bidang Urusan Pemerintah Daerah di Kabupaten Probolinggo Tahun 2025, baik yang diusulkan ke APBD Kabupaten, APBD Provinsi maupun APBN dapat dilihat pada Tabel dalam lampiran RKPD.

BAB VI
KINERJA PENYELENGGARAAN PEMERINTAH DAERAH

Penetapan indikator kinerja daerah bertujuan untuk memberi gambaran tentang ukuran keberhasilan pencapaian visi dan misi kepala daerah dan wakil kepala daerah yang ditetapkan menjadi Indikator Kinerja Utama (IKU) daerah dan indikator kinerja penyelenggaraan pemerintahan daerah yang ditetapkan menjadi Indikator Kinerja Kunci (IKK) pada akhir periode masa jabatan, sebagai berikut:

6.1. Penetapan Indikator Kinerja Utama

Capaian dan target Indikator Kinerja Utama berdasarkan RPJMD Kabupaten Probolinggo Tahun 2018-2023, sebagai berikut:

Tabel 6.1.
Indikator Kinerja Utama Kabupaten Probolinggo Tahun 2019 – 2023

NO	TUJUAN	INDIKATOR KINERJA UTAMA	SATUAN	REALISASI				TARGET	REALISASI
				2019	2020	2021	2022	2023	2023
1	Mewujudkan masyarakat yang tentram melalui kerukunan umat beragama, keamanan dan ketertiban umum	1. Indeks Ketenteraman Masyarakat	Indeks	Indikator Ini Baru Ada Di Perubahan RPJMD			2.93	1.36	2.72
2	Meningkatkan kualitas sumberdaya manusia	2. Indeks Pembangunan Manusia	Indeks	65.6	66.07	66.26/68.94	66.96/69.56	67.83	67.79/70.36
3	Meningkatnya keadilan dan kesetaraan gender, serta pengentasan kemiskinan	3. Tingkat Pengangguran Terbuka	Persentase	3.88	4.86	4.55	3.25	2.75	3.24
		4. Tingkat Kemiskinan	Persentase	17.76	18.61	18.91*	17.12	16.21	17.19
		5. Indeks Pembangunan Gender	Indeks	84.95	85.3	85.39	86.02	86.06	86.12
4	Meningkatkan kualitas penyelenggaraan pemerintahan dan pelayanan publik	6. Indeks Reformasi Birokrasi	Indeks	NA	65.72	62.82	63.05	66.5	77.26
5	Meningkatkan pertumbuhan ekonomi yang inklusif	7. Pertumbuhan Ekonomi	Persentase	4.56	-2.12	3.35	4.52	3.67	4.73
		8. Koefisien Gini	Koefisien	0.36	0.36	0.326*	0.275	0.36	0.32
6	Meningkatkan pembangunan infrastruktur daerah yang berkelanjutan	9 Indeks Keterjangkauan Layanan Infrastruktur Yang	Indeks	Indikator Ini Baru Ada Di Perubahan RPJMD			64.98*	66.375	6.23

NO	TUJUAN	INDIKATOR KINERJA UTAMA	SATUAN	REALISASI				TARGET	REALISASI
				2019	2020	2021	2022	2023	2023
		Berkelanjutan (IKLI + IKLH)							

6.2. Penetapan Indikator Kinerja Penyelenggaraan Pemerintahan Daerah

Realisasi dan Target indikator kinerja daerah berdasarkan Perubahan RPJMD Kabupaten Probolinggo Tahun 2018-2023 diperlihatkan pada Tabel 6.2, sebagai berikut:

NO	SASARAN	INDIKATOR KINERJA UTAMA	SATUAN	REALISASI				TARGET	REALISASI
				2019	2020	2021	2022	2023	2023
1	Meningkatnya toleransi antarumat beragama	1 Indeks Kerukunan Umat Beragama	Indeks	71.5	76.67	77.06	78.02	76.5	78.12
2	Meningkatnya ketentraman dan ketertiban umum	2 Persentase Penurunan Kasus Ketentraman dan Ketertiban Umum	Persentase	0.56	8.30	-2.12	-0.99	1.05	1.32
3	Meningkatnya kapasitas daerah dalam menghadapi bencana	3 Indeks Ketahanan Daerah	Persentase	Indikator Ini Baru Ada Di Perubahan RPJMD			0.60	0.58	0.59
4	Meningkatnya kualitas pendidikan dan minat baca	4 Indeks Pendidikan	Indeks	0.54	0.55	0.55	0.56	0.56	0.56
		5 Indeks Pembangunan Literasi Masyarakat	Indeks	NA	NA	NA	12.60	14	12.67
5	Meningkatnya kualitas kesehatan	6 Indeks Kesehatan	Indeks	0.72	0.73	0.73	0.73	0.76	0.83
6	Meningkatnya daya beli masyarakat	7 Indeks Daya Beli	Indeks	0.73	0.73	0.73	0.74	0.74	0.75
7	Meningkatkan kesempatan kerja masyarakat	8 Tingkat Kesempatan Kerja	Persentase	96.23	95.14	95.45	96.74	93.81	96.76
8	Tertanganinya permasalahan Kesejahteraan Sosial	9 Persentase Penurunan PPKS	Persentase	NA	0.057	NA	0.64	3.47	3.47

NO	SASARAN	INDIKATOR KINERJA UTAMA		SATUAN	REALISASI				TARGET	REALISASI
					2019	2020	2021	2022	2023	2023
9	Meningkatnya kemandirian desa	10	Indeks Desa Membangun	Indeks	0.68	0.7	0.7128	0.73	0.76	0.7484
10	Penguatan Upaya Pengendalian Penduduk	11	Persentase Laju Pertumbuhan Penduduk	Persentase	0.55	0.5	-1.62	0.35	0.1	0.3
11	Meningkatkan kesetaraan gender dalam masyarakat	12	Indeks Pemberdayaan Gender	Persentase	64.9	68.690	68.75	Proses	72.44	Proses
12	Birokrasi yang bersih dan akuntabel	13	Nilai SAKIP	Nilai/ Predikat	71.5	72.41	68.01	68.68	83	67.43
		14	Indeks Pengelolaan Keuangan Daerah	Indeks	Indikator Ini Baru Ada Di Perubahan RPJMD			70.11	70-80	70.114
13	Birokrasi yang kapabel	15	Indeks SPBE	Nilai	2.85	NA	2.59	2.42	3.5	3.33
		16	Indeks Profesionalitas ASN	Nilai/ Predikat	74	50.46	63.82	77.17	63	77.17
14	Pelayanan publik yang prima	17	Indeks Kepuasan Masyarakat	Nilai	84.92	85.78	86.98*	84.61	84	84.75
15	Meningkatnya Perekonomian Usaha Berskala Mikro, Kecil dan Menengah, Perindustrian, Perdagangan, serta Kepariwisataan	18	Indeks pembangunan ekonomi	Indeks	Indikator Ini Baru Ada Di Perubahan RPJMD			5.10	0.51	2.54
16	Meningkatnya iklim investasi	19	Persentase Realisasi Investasi	Persentase	70	93.15	10.75	21.76	90.32	87

NO	SASARAN	INDIKATOR KINERJA UTAMA		SATUAN	REALISASI				TARGET	REALISASI
					2019	2020	2021	2022	2023	2023
17	Meningkatnya pendapatan petani dan nelayan	20	Nilai Tukar Petani	Indeks	Indikator Ini Baru Ada Di Perubahan RPJMD			105.08	109.49	107.85
18	Meningkatnya ketahanan pangan	21	Skor Pola Pangan Harapan	Nilai	74.5	75	78.8	79.80	79.3	81
19	Meningkatnya Kualitas Pembangunan infrastruktur Daerah	22	Indeks Pembangunan Infrastruktur	Indeks	Indikator Ini Baru Ada Di Perubahan RPJMD			55.80	1.92	Proses
20	Meningkatnya kualitas Pengelolaan Kawasan Permukiman dan Penataan Ruang Daerah	23	Persentase Kawasan Permukiman Layak	Persentase	71.03	71.08	71.89	73.41	72.5	75.69
		24	Kesesuaian Pemanfaatan Ruang terhadap rencana Tata Ruang	Persentase	74.1	74.2	74.5	71	74.5	75
21	Meningkatnya kualitas Lingkungan Hidup	25	Indeks Kualitas Lingkungan Hidup (IKLH)	Indeks	61.31	63.4	64.17	60.38	62.75	64.14

6.2.1 Penetapan Indikator Kinerja Penyelenggaraan Pemerintahan Daerah

Realisasi dan Target indikator kinerja daerah berdasarkan Rencana Pembangunan Daerah Kabupaten Probolinggo Tahun 2024-2026 diperlihatkan pada Tabel 6.3, sebagai berikut:

INDIKATOR SASARAN		Kondisi Tahun 2022 (baseline)	Target		
			2023	2024	2025
I	Persentase Penduduk Miskin	17.12	16.21	16.00	15.75
1	Persentase Penurunan PPKS	NA	3.47	3.99	4.50
2	Skor Pola Pangan Harapan	79.80	79.3	80.62	81.94
3	Indeks Ketahanan Daerah	0.60	0.58	0.61	0.62
II	Indeks Pembangunan Manusia	66.96	67.83	68.30	68.75
4	Indeks Pendidikan	0.56	0.56	0.57	0.57
5	Indeks Kesehatan	0.73	0.76	0.77	0.78
III	Indeks Pembangunan Gender	NA	86.06	86.25	86.45
6	Indeks Pemberdayaan Gender (IDG)	NA	72.44	72.5	72.70
IV	Indeks Kesalehan Sosial	NA	NA	82.00	82.25
7	Indeks Ketentraman dan Ketertiban	NA	1.2	1.38	1.40
8	Persentase Penurunan Konflik Ipoleksosbud	NA	NA	25%	27%
V	Pertumbuhan Ekonomi	4.52	3.67	4.03	4.35
9	Pertumbuhan Sub Sektor Pertanian dalam Arti Luas. (Pertanian, Peternakan, Perikanan)	NA	NA	2.30	2.46

INDIKATOR SASARAN		Kondisi Tahun 2022 (baseline)	Target		
			2023	2024	2025
10	Pertumbuhan Sub Sektor Industri dan Perdagangan.	NA	NA	6.47	6.80
11	Persentase Peningkatan Pengeluaran Wisatawan	NA	NA	3.31	4.28
12	Persentase Pertumbuhan Omzet Koperasi dan Usaha Mikro	NA	NA	4.50	5.00
VI	Tingkat Pengangguran Terbuka	3.25	2.75	2.44	2.16
13	Pertumbuhan Realisasi Investasi Daerah	NA	NA	90.82	91.31
14	Tingkat Kesempatan Kerja (TKK)	96.74	93.81	96.80	96.85
VII	Indeks Gini	0.275	0.36	0.35	0.34
15	Persentase Desa Mandiri	7.07	9.23	10	16
VIII	Indeks Pembangunan Infrastruktur	NA	55.60	56.53	58.45
16	Indeks Kualitas Lingkungan Hidup (IKLH)	60.38	62.75	62.86	62.92
17	Persentase Kawasan Pemukiman Layak	73.41	70.46	72.07	73.60
18	Indeks Kebinamargaan, SDA dan Tata Ruang	NA	20.376	20.676	24.576
19	Indeks Layanan Perhubungan	NA	68.8	70.5	72.7
IX	Indeks Reformasi Birokrasi	63.05	66.5	63.5	64
20	Nilai SAKIP	68.68	83	74	74.5
21	Indeks SPBE	2.42	2.85	2.99	3.14
22	Maturitas SPIP	Level 3	Level 3	Level 3	Level 3

INDIKATOR SASARAN		Kondisi Tahun 2022 (baseline)	Target		
			2023	2024	2025
23	Indeks pengelolaan keuangan daerah	NA	74	76.20	78.40
24	Nilai Sistem Merit	269.50	272	309.5	323
25	Survey Penilaian Integritas (SPI)	69.26	NA	72	73
26	Indeks Kepuasan Masyarakat	84.61	84	85	86

Berdasarkan tabel 6.1 dan 6.2 menunjukkan bahwa ketercapaian kinerja indikator tujuan Perubahan RPJMD sampai dengan tahun 2023 adalah sebesar 90 persen atau sebanyak 9 dari 10 indikator tujuan yang telah sesuai atau melebihi target di tahun 2023. Sedangkan pada indikator sasaran terdapat 13 indikator sasaran atau lebih dari 50 persen indikator yang telah memenuhi target tahun 2023. Namun demikian, apabila dibandingkan dengan target yang harus diselesaikan pada tahun 2023, hasil capaian kinerja tujuan Perubahan RPJMD Kabupaten Probolinggo Tahun 2018 – 2023 sampai dengan tahun 2022 masih menunjukkan bahwa beberapa tujuan yang masih memerlukan percepatan di tahun 2023 yaitu : Indeks Pembangunan Manusia (IPM), Tingkat Kemiskinan yang didukung oleh Pemerataan Layanan Infrastruktur Dasar. Sedangkan pada tabel 6.2.1 menunjukkan bahwa target indikator kinerja tahun 2024 didasarkan pada tujuan dan sasaran Rencana Pembangunan Daerah (RPD) Kabupaten Probolinggo Tahun 2024 – 2026 dimana fokus pembangunan adalah pada Menurunkan angka kemiskinan dengan meningkatkan pemenuhan kebutuhan social dasar dan peningkatan kualitas SDM yang berdaya saing, berkesetaraan gender dalam suasana masyarakat yang harmonis, aman dan tentram.

BAB VII
PENUTUP

RKPD tahun 2025 Kabupaten Probolinggo dapat menjadi acuan yang kokoh dan berkelanjutan dalam upaya mewujudkan visi dan misi pembangunan daerah. Dengan kerjasama dan komitmen dari semua pihak, termasuk dalam menetapkan prioritas-prioritas daerah Kabupaten Probolinggo untuk mencapai kemajuan yang signifikan dan memberikan dampak positif bagi masyarakat. Penetapan prioritas-prioritas daerah yang menjadi fokus utama dalam RKPD tahun 2025. Prioritas ini diarahkan untuk memenuhi kebutuhan nyata masyarakat, mendorong pertumbuhan ekonomi yang inklusif, meningkatkan kualitas layanan publik, dan menjaga keberlanjutan lingkungan.

RKPD Tahun 2025 disusun sebagai pedoman dalam penyusunan KUA PPAS, selanjutnya sebagai dasar dalam penyusunan RKA-PD dan R-APBD 2025. Hal-hal lain yang secara substansial terjadi perubahan pada tahun berjalan dalam penyelenggaraan pemerintahan dan pembangunan tahun 2022, akan dilakukan penyesuaian-penyesuaian dengan tetap berlandaskan pada amanat Peraturan Daerah Nomor 08 Tahun 2008 tentang Rencana Pembangunan Jangka Panjang Daerah (RPJPD) Kabupaten Probolinggo Tahun 2005 - 2025 dan Peraturan Daerah Nomor 3 Tahun 2022 tentang Perubahan Atas Peraturan Daerah Nomor 6 Tahun 2019 Tentang Rencana Pembangunan Jangka Menengah Daerah (RPJM Daerah) Kabupaten Probolinggo Tahun 2018 - 2023 yang merupakan bagian tidak terpisahkan dari Peraturan Bupati ini.

Sebagai upaya sinkronisasi, sinergitas, dan integrasi pelaksanaan Perubahan RKPD Kabupaten Probolinggo Tahun 2025, maka ditetapkan kaidah-kaidah pelaksanaan sebagai berikut :

1. Seluruh Perangkat Daerah Kabupaten Probolinggo dan pelaku pembangunan berkewajiban melaksanakan program dan kegiatan yang sesuai dengan Perubahan RKPD Tahun 2025 dengan proporsional dan sebaik-baiknya.

2. Dalam rangka sinkronisasi, sinergitas dan integrasi pelaksanaan program dan kegiatan pembangunan yang pendanaannya bersumber dari APBD, APBN/BLN/PHLN dan sumber-sumber lainnya yang sah, maka setiap Perangkat Daerah harus menindaklanjutinya dengan menyusun dan mensinkronisasi Renja Perangkat Daerah dengan Perubahan RKPD Tahun 2025 yang kemudian akan dijadikan dasar pelaksanaan rencana kegiatan tahun 2025 pada Perangkat Daerah masing-masing.
3. Seluruh program/kegiatan dalam Perubahan RKPD Tahun 2025 dapat dilaksanakan sesuai dengan kemampuan perolehan pembiayaan pembangunan dari sumber-sumber pendapatan daerah.
4. Pencapaian Indikator Makro Pembangunan Daerah tidak saja ditentukan oleh pemenuhan rencana pelaksanaan kegiatan-kegiatan bersumber dana pendapatan daerah, tapi juga ditentukan oleh dana-dana pembangunan lain yang berasal dari masyarakat, dunia usaha serta stakeholder pembangunan lainnya, disamping itu mempertimbangkan kondisi Pasca Pandemi COVID – 19 yang memerlukan perhatian cukup serius, terutama dalam peningkatan pertumbuhan ekonomi, kehidupan social, budaya, dan kemasyarakatan.

Demikian Rencana Kerja Pemerintah Daerah (RKPD) Kabupaten Probolinggo Tahun 2025 yang merupakan dasar penyusunan Kebijakan Umum APBD dan Rancangan Anggaran Pendapatan dan Belanja Daerah (RAPBD) Kabupaten Probolinggo Tahun Anggaran 2025.

Pj. BUPATI PROBOLINGGO

ttd

UGAS IRWANTO