SALINAN

BUPATI PROBOLINGGO
PROVINSI JAWA TIMUR

PERATURAN BUPATI PROBOLINGGO
NOMOR 13 TAHUN 2025
TENTANG
PERUBAHAN ATAS PERATURAN BUPATI NOMOR 24 TAHUN 2024
TENTANG
RENCANA KERJA PEMERINTAH DAERAH (RKPD)
KABUPATEN PROBOLINGGO TAHUN 2025

DENGAN RAHMAT TUHAN YANG MAHA ESA

BUPATI PROBOLINGGO,

Menimbang : bahwa berdasarkan hasil evaluasi Rencana Kerja Pemerintah Daerah (RKPD) Kabupaten Probolinggo Tahun 2025, perlu menetapkan Peraturan Bupati tentang Perubahan Atas Peraturan Bupati Nomor 24 Tahun 2024 tentang Rencana Kerja Pemerintah Daerah (RKPD) Kabupaten Probolinggo Tahun 2025;

Mengingat :

1. Pasal 18 ayat (6) Undang-Undang Dasar Negara Republik Indonesia;
2. Undang-Undang Nomor 12 Tahun 1950 tentang Pembentukan Daerah-daerah Kabupaten dalam Lingkungan Propinsi Jawa Timur (Berita Negara Tahun 1950 Nomor 41) sebagaimana telah diubah dengan Undang-Undang Nomor 2 Tahun 1965 tentang Perubahan Batas Wilayah Kotapraja Surabaya dan Daerah Tingkat II Surabaya dengan Mengubah Undang-Undang Nomor 12 Tahun 1950 tentang Pembentukan Daerah-daerah Kabupaten dalam lingkungan Propinsi Jawa Timur, Jawa Tengah, Jawa Barat dan Daerah Istimewa Yogyakarta (Lembaran Negara Republik Indonesia Tahun 1965 Nomor 19, Tambahan Lembaran Negara Republik Indonesia Nomor 2730);

3. Undang-Undang Nomor 17 Tahun 2003 tentang Keuangan Negara (Lembaran Negara Republik Indonesia Tahun 2003 Nomor 47, Tambahan Lembaran Negara Republik Indonesia Nomor 4286);
4. Undang-Undang Nomor 25 Tahun 2004 tentang Sistem Perencanaan Pembangunan Nasional (Lembaran Negara Republik Indonesia Tahun 2004 Nomor 104, Tambahan Lembaran Negara Republik Indonesia Nomor 4421);
5. Undang-Undang Nomor 12 Tahun 2011 tentang Pembentukan Peraturan Perundang-undangan (Lembaran Negara Republik Indonesia Tahun 2011 Nomor 82, Tambahan Lembaran Negara Republik Indonesia Nomor 5234) sebagaimana telah diubah beberapa kali terakhir dengan Undang-Undang Nomor 13 Tahun 2022 tentang Perubahan Kedua Atas Undang-Undang Nomor 12 Tahun 2011 tentang Pembentukan Peraturan Perundang-undangan (Lembaran Negara Republik Indonesia Tahun 2022 Nomor 143, Tambahan Lembaran Negara Republik Indonesia Nomor 6801);
6. Undang-Undang Nomor 23 Tahun 2014 tentang Pemerintahan Daerah (Lembaran Negara Republik Indonesia Tahun 2014 Nomor 244, Tambahan Lembaran Negara Republik Indonesia Nomor 5587) sebagaimana telah diubah beberapa kali terakhir dengan Undang-Undang Nomor 9 Tahun 2015 tentang Perubahan Kedua Atas Undang-Undang Nomor 23 Tahun 2014 tentang Pemerintahan Daerah (Lembaran Negara Republik Indonesia Tahun 2015 Nomor 58, Tambahan Lembaran Negara Republik Indonesia Nomor 5679);
7. Undang-Undang Nomor 1 Tahun 2022 tentang Hubungan Keuangan antara Pemerintah Pusat dan Pemerintah Daerah (Lembaran Negara Republik Indonesia Tahun 2022 Nomor 4, Tambahan Lembaran Negara Republik Indonesia Nomor 6757);
8. Undang-Undang Nomor 6 Tahun 2023 tentang Penetapan Peraturan Pemerintah Pengganti Undang-Undang Nomor 2 Tahun 2022 tentang Cipta Kerja menjadi Undang-Undang (Lembaran Negara Republik Indonesia Tahun 2023 Nomor 41, Tambahan Lembaran Negara Republik Indonesia Nomor 6856);

9. Undang-Undang Nomor 59 Tahun 2024 tentang Rencana Pembangunan Jangka Panjang Nasional Tahun 2025-2045 (Lembaran Negara Republik Indonesia Tahun 2024 Nomor 194, Tambahan Lembaran Negara Republik Indonesia Nomor 6987);
10. Peraturan Pemerintah Nomor 8 Tahun 2008 tentang Tahapan, Tata Cara Penyusunan, Pengendalian dan Evaluasi Pelaksanaan Rencana Pembangunan Daerah (Lembaran Negara Republik Indonesia Tahun 2008 Nomor 21, Tambahan Lembaran Negara Republik Indonesia Nomor 4817);
11. Peraturan Pemerintah Nomor 18 Tahun 2016 tentang Perangkat Daerah (Lembaran Negara Republik Indonesia Tahun 2016 Nomor 114, Tambahan Lembaran Negara Republik Indonesia Nomor 5887) sebagaimana telah diubah dengan Peraturan Pemerintah Nomor 72 Tahun 2019 tentang Perubahan Atas Peraturan Pemerintah Nomor 18 Tahun 2016 (Lembaran Negara Republik Indonesia Tahun 2019 Nomor 187, Tambahan Lembaran Negara Republik Indonesia Nomor 6402);
12. Peraturan Pemerintah Nomor 12 Tahun 2017 tentang Pembinaan dan Pengawasan Penyelenggaraan Pemerintahan Daerah (Lembaran Negara Republik Indonesia Tahun 2017 Nomor 73, Tambahan Lembaran Negara Republik Indonesia Nomor 6041);
13. Peraturan Pemerintah Nomor 2 Tahun 2018 tentang Standar Pelayanan Minimal (Lembaran Negara Republik Indonesia Tahun 2018 Nomor 2, Tambahan Lembaran Negara Republik Indonesia Nomor 6178)
14. Peraturan Pemerintah Nomor 12 Tahun 2019 tentang Pengelolaan Keuangan Daerah (Lembaran Negara Republik Indonesia Tahun 2019 Nomor 42, Tambahan Lembaran Negara Republik Indonesia Nomor 6322);

15. Peraturan Presiden Nomor 3 Tahun 2016 tentang Percepatan Pelaksanaan Proyek Strategis Nasional (Lembaran Negara Republik Indonesia Tahun 2016 Nomor 4) sebagaimana telah diubah beberapa kali terakhir dengan Peraturan Presiden Nomor 109 Tahun 2020 tentang Perubahan Ketiga Atas Peraturan Presiden Nomor 3 Tahun 2016 tentang Percepatan Pelaksanaan Proyek Strategis Nasional (Lembaran Negara Republik Indonesia Tahun 2020 Nomor 259);
16. Peraturan Presiden Nomor 59 Tahun 2017 tentang Pelaksanaan Pencapaian Tujuan Pembangunan Berkelanjutan (Lembaran Negara Republik Indonesia Tahun 2017 Nomor 136);
17. Peraturan Presiden Nomor 80 Tahun 2019 tentang Percepatan Pembangunan Ekonomi di Kawasan Gresik-Bangkalan-Mojokerto-Surabaya-Sidoarjo-Lamongan Kawasan Bromo-Tengger-Semeru serta Kawasan Selingkar Wilis dan Lintas Selatan (Lembaran Negara Republik Indonesia Tahun 2019 Nomor 225);
18. Peraturan Menteri Dalam Negeri Nomor 15 Tahun 2008 tentang Pedoman Umum Pelaksanaan Pengarusutamaan Gender di Daerah sebagaimana telah diubah dengan Peraturan Menteri Dalam Negeri Nomor 67 Tahun 2011 tentang Perubahan Atas Peraturan Menteri Dalam Negeri Nomor 15 Tahun 2008 tentang Pedoman Umum Pelaksanaan Pengarusutamaan Gender di Daerah (Berita Negara Republik Indonesia Tahun 2011 Nomor 927);
19. Peraturan Menteri Ketenagakerjaan Nomor 2 Tahun 2014 tentang Standar Pelayanan Minimal Bidang Ketenagakerjaan (Berita Negara Republik Indonesia Tahun 2014 Nomor 211);
20. Peraturan Menteri Dalam Negeri Nomor 86 Tahun 2017 tentang Tata Cara Perencanaan Pengendalian dan Evaluasi Pembangunan Daerah, Tata Cara Evaluasi Rancangan Peraturan Daerah tentang Rencana Pembangunan Jangka Panjang Daerah dan Rencana Pembangunan Jangka Menengah Daerah serta Tata Cara Perubahan Rencana Pembangunan Jangka Panjang Daerah, Rencana Pembangunan Jangka Menengah Daerah dan Rencana Kerja Pemerintah Daerah (Berita Negara Republik Indonesia Tahun 2017 Nomor 1312);

21. Peraturan Menteri Sosial Nomor 9 Tahun 2018 tentang Standar Teknis Pelayanan Dasar pada Standar Pelayanan Minimal Bidang Sosial di Daerah Provinsi dan di Daerah Kabupaten/Kota (Berita Negara Republik Indonesia Tahun 2018 Nomor 868);
22. Peraturan Menteri Dalam Negeri Nomor 101 Tahun 2018 tentang Standar Teknis Pelayanan Dasar pada Standar Pelayanan Minimal Sub Urusan Bencana Daerah Kabupaten/Kota (Berita Negara Republik Indonesia Tahun 2018 Nomor 1541);
23. Peraturan Menteri Dalam Negeri Nomor 114 Tahun 2018 tentang Standar Teknis Dasar pada Standar Pelayanan Minimal Sub Urusan Kebakaran Daerah Kabupaten/Kota (Berita Negara Republik Indonesia Tahun 2018 Nomor 1619);
24. Peraturan Menteri Dalam Negeri Nomor 121 Tahun 2018 tentang Standar Pelayanan Dasar Sub Urusan Ketentraman dan Ketertiban Umum di Provinsi dan Kabupaten/Kota (Berita Negara Republik Indonesia Tahun 2019 Nomor 158);
25. Peraturan Menteri Kesehatan Nomor 4 Tahun 2019 tentang Standart Teknis Pemenuhan Mutu Pelayanan Dasar pada Standart Pelayanan Minimal Bidang Kesehatan (Berita Negara Republik Indonesia Tahun 2019 Nomor 68);
26. Peraturan Menteri Dalam Negeri Nomor 70 Tahun 2019 tentang Sistem Informasi Pemerintah Daerah (Berita Negara Republik Indonesia Tahun 2019 Nomor 1114);
27. Peraturan Menteri Dalam Negeri Nomor 90 Tahun 2019 tentang Klasifikasi, Kodefikasi dan Nomenklatur Perencanaan Pembangunan dan Keuangan Daerah (Berita Negara Republik Indonesia Tahun 2019 Nomor 1447);
28. Peraturan Menteri Dalam Negeri Nomor 77 Tahun 2020 tentang Pedoman Teknis Pengelolaan Keuangan Daerah (Berita Negara Republik Indonesia Tahun 2020 Nomor 1781);
29. Peraturan Menteri Dalam Negeri Nomor 59 Tahun 2021 tentang Penerapan Standar Pelayanan Minimal (Berita Negara Republik Indonesia Tahun 2021 Nomor 1419);

30. Peraturan Menteri Pendidikan, Kebudayaan, Riset dan Teknologi Nomor 32 Tahun 2022 tentang Standart Teknis Pelayanan Minimal Pendidikan (Berita Negara Republik Indonesia Tahun 2022 Nomor 677);
31. Peraturan Menteri Pekerjaan Umum dan Perumahan Rakyat Nomor 13 Tahun 2023 tentang Standar Teknis Standar Pelayanan Minimal Bidang Pekerjaan Umum dan Bidan Perumahan Rakyat (Berita Negara Republik Indonesia Tahun 2023 Nomor 1066);
32. Peraturan Menteri Dalam Negeri Nomor 12 Tahun 2024 tentang Penyusunan Rencana Kerja Pemerintah Daerah Tahun 2025 (Berita Negara Republik Indonesia Tahun 2024 Nomor 543);
33. Peraturan Daerah Provinsi Jawa Timur Nomor 9 Tahun 2019 tentang Pengarusutamaan Gender (Lembaran Daerah Provinsi Jawa Timur Tahun 2019 Nomor 7 Seri D, Tambahan Lembaran Daerah Provinsi Jawa Timur Nomor 96);
34. Peraturan Daerah Provinsi Jawa Timur Nomor 10 Tahun 2023 tentang Rencana Tata Ruang Wilayah Provinsi Jawa Timur Tahun 2023-2043 (Lembaran Daerah Provinsi Jawa Timur Tahun 2023 Nomor 6 Seri D, Tambahan Lembaran Daerah Provinsi Jawa Timur Nomor 123);
35. Peraturan Daerah Provinsi Jawa Timur Nomor 5 Tahun 2024 tentang Rencana Pembangunan Jangka Panjang Daerah Provinsi Jawa Timur Tahun 2025-2045 (Lembaran Daerah Provinsi Jawa Timur Tahun 2024 Nomor 4 Seri D, Tambahan Lembaran Daerah Provinsi Jawa Timur Nomor 127);
36. Peraturan Daerah Kabupaten Probolinggo Nomor 6 Tahun 2016 tentang Pembentukan dan Susunan Perangkat Daerah (Lembaran Daerah Kabupaten Probolinggo Tahun 2016 Nomor 1 Seri D) sebagaimana telah diubah dengan Peraturan Daerah Kabupaten Probolinggo Nomor 1 Tahun 2022 tentang Perubahan Atas Peraturan Daerah Nomor 6 Tahun 2016 tentang Pembentukan dan Susunan Perangkat Daerah (Lembaran Daerah Kabupaten Probolinggo Tahun 2022 Nomor 1 Seri D);

37. Peraturan Daerah Kabupaten Probolinggo Nomor 5 Tahun 2024 tentang Rencana Pembangunan Jangka Panjang Daerah Kabupaten Probolinggo Tahun 2025–2045 (Lembaran Daerah Kabupaten Probolinggo Tahun 2024 Nomor 2 Seri E);
38. Peraturan Gubernur Jawa Timur Nomor 19 Tahun 2024 tentang Rencana Kerja Pemerintah Daerah Provinsi Jawa Timur Tahun 2025 (Berita Daerah Provinsi Jawa Timur Tahun 2024 Nomor 19 Seri E) sebagaimana telah diubah dengan Peraturan Gubernur Jawa Timur Nomor 11 Tahun 2025 tentang Perubahan Atas Peraturan Gubernur Nomor 19 Tahun 2024 tentang Rencana Kerja Pemerintah Daerah Provinsi Jawa Timur Tahun 2025 (Berita Daerah Provinsi Jawa Timur Tahun 2025 Nomor 11 Seri E);
39. Peraturan Bupati Probolinggo Nomor 18 Tahun 2023 tentang Rencana Pembangunan Daerah Kabupaten Probolinggo Tahun 2024-2026 (Berita Daerah Kabupaten Probolinggo Tahun 2023 Nomor 18 Seri G);
40. Peraturan Bupati Probolinggo Nomor 24 Tahun 2024 tentang Rencana Kerja Pemerintah Daerah (RKPD) Kabupaten Probolinggo Tahun 2025 (Berita Daerah Kabupaten Probolinggo Tahun 2024 Nomor 24 Seri G);

MEMUTUSKAN:

Menetapkan : PERATURAN BUPATI TENTANG PERUBAHAN ATAS PERATURAN BUPATI NOMOR 24 TAHUN 2024 TENTANG RENCANA KERJA PEMERINTAH DAERAH (RKPD) KABUPATEN PROBOLINGGO TAHUN 2025.

Pasal I

Beberapa ketentuan dalam Peraturan Bupati Probolinggo Nomor 24 Tahun 2024 tentang Rencana Kerja Pemerintah Daerah (RKPD) Kabupaten Probolinggo Tahun 2025 (Berita Daerah Kabupaten Probolinggo Tahun 2024 Nomor 24 Seri G) diubah sebagai berikut:

1. Ketentuan ayat (1) Pasal 4 diubah, sehingga berbunyi sebagai berikut:

Pasal 4

(1) Sistematika RKPD Kabupaten Probolinggo Tahun 2025 disusun sebagai berikut:

BAB I : PENDAHULUAN

BAB II : EVALUASI HASIL TRIWULAN I TAHUN 2025

BAB III : KERANGKA EKONOMI DAERAH DAN KEUANGAN DAERAH

BAB IV : SASARAN DAN PRIORITAS PEMBANGUNAN DAERAH

BAB V : RENCANA KERJA DAN PENDANAAN DAERAH

BAB VI : PENUTUP

(2) RKPD Kabupaten Probolinggo Tahun 2025 memuat Matrik Rencana Program dan Kegiatan beserta pagu indikatif pendanaan dan Perangkat Daerah pelaksana menurut bidang urusan Pemerintah Daerah Kabupaten Probolinggo Tahun 2025.

2. Ketentuan Pasal 5 diubah sehingga berbunyi sebagai berikut:

Penjabaran RKPD Kabupaten Probolinggo Tahun 2025 sebagaimana dimaksud dalam Pasal 3 tercantum dalam Lampiran yang merupakan bagian tidak terpisahkan dengan Peraturan Bupati ini.

Pasal II

Peraturan Bupati ini mulai berlaku pada tanggal diundangkan.

Agar setiap orang mengetahuinya, memerintahkan pengundangan Peraturan Bupati ini dengan penempatannya dalam Berita Daerah Kabupaten Probolinggo.

Ditetapkan di Probolinggo
pada tanggal 20 Juni 2025
BUPATI PROBOLINGGO
ttd
MOHAMMAD HARIS

Diundangkan di Probolinggo
pada tanggal 20 Juni 2025
SEKRETARIS DAERAH
ttd
UGAS IRWANTO, S.Sos. M.Si
Pembina Utama Madya
NIP. 19690515 199003 1 009

BERITA DAERAH KABUPATEN PROBOLINGGO TAHUN 2025 NOMOR 13 SERI G

Salinan sesuai dengan aslinya :
a.n. SEKRETARIS DAERAH
Asisten Pemerintahan dan Kesra
u.b.
KEPALA BAGIAN HUKUM

ADHY CATUR INDRA B, S.H.
Pembina Tingkat I
NIP. 19820215 201001 1 017

LAMPIRAN PERATURAN BUPATI PROBOLINGGO
NOMOR 13 TAHUN 2025
TENTANG PERUBAHAN ATAS PERATURAN BUPATI NOMOR 24 TAHUN 2024 TENTANG RENCANA KERJA PEMERINTAH DAERAH (RKPD) KABUPATEN PROBOLINGGO TAHUN 2025

BAB I
PENDAHULUAN

1.1. LATAR BELAKANG

Rencana Kerja Pemerintah Daerah (RKPD) Tahun 2025 disusun sebagai pedoman operasional pelaksanaan pembangunan tahunan. RKPD Tahun 2025 telah dirancang untuk menjabarkan prioritas pembangunan daerah tahun pertama dari masa RPJMD. Hal ini menimbulkan adanya sejumlah perkembangan dan dinamika strategis, baik dari sisi internal maupun eksternal, yang menimbulkan ketidaksesuaian dengan asumsi perencanaan awal. Perubahan ini mencakup penyesuaian terhadap visi dan misi Kepala Daerah terpilih, serta pelaksanaan kebijakan nasional, seperti program prioritas *Asta Cita*, pencegahan stunting, pengentasan kemiskinan ekstrem, pengendalian inflasi, dan penguatan ketahanan pangan daerah.

Merujuk pada ketentuan Pasal 9 ayat (1) Peraturan Menteri Dalam Negeri Nomor 12 Tahun 2024 tentang Pedoman Penyusunan RKPD Tahun 2025, Perubahan RKPD Tahun 2025 dapat dilakukan apabila:

1) Terdapat perkembangan yang tidak sesuai dengan asumsi prioritas pembangunan daerah, kerangka ekonomi dan keuangan daerah, serta rencana program dan kegiatan;
2) Diperlukan penggunaan Sisa Lebih Perhitungan Anggaran (SiLPA) tahun sebelumnya untuk menambah atau mengurangi program, kegiatan, dan/atau sub kegiatan baru.

Perubahan RKPD ini juga menjadi bentuk adaptasi terhadap hasil evaluasi pelaksanaan RKPD tahun berjalan sampai dengan triwulan I, serta penyesuaian terhadap hasil reviu oleh APIP. Proses perubahan ini diharapkan mampu memperkuat sinergi antara dokumen perencanaan daerah dengan dokumen perencanaan nasional, khususnya RKP Tahun 2025.

Penyusunan Perubahan RKPD Kabupaten Probolinggo Tahun 2025 juga bertujuan untuk mengakomodasi penjabaran visi dan misi serta 22 program unggulan Kepala Daerah terpilih dan berbagai program strategis lainnya, yang sejalan dengan arah pembangunan nasional dan kebutuhan riil masyarakat Kabupaten Probolinggo.

1.2. DASAR HUKUM PENYUSUNAN

Dasar hukum penyusunan Perubahan RKPD Kabupaten Probolinggo Tahun 2025 adalah :

1. Undang-Undang Nomor 12 Tahun 1950 tentang Pembentukan Daerah-daerah Kabupaten dalam Lingkungan Provinsi Jawa Timur sebagaimana telah diubah dengan Undang-Undang Nomor 2 Tahun 1965 tentang Perubahan Batas Wilayah Kotapraja Surabaya dan Daerah Tingkat II Surabaya;
2. Undang-Undang Nomor 17 Tahun 2003 tentang Keuangan Negara (Lembaran Negara Republik Indonesia Tahun 2003 Nomor 47) sebagaimana telah diubah dengan Peraturan Pengganti Undang - Undang Nomor 1 Tahun 2020 tentang Kebijakan Keuangan Negara dan Stabilitas Sistem Keuangan untuk Penanganan Pandemi Corona Virus Disease 2019 (COVID-19) dan/atau dalam Rangka Menghadapi Ancaman yang Membahayakan Perekonomian Nasional dan/atau Stabiliats Sistem Keuangan;
3. Undang-Undang Nomor 25 Tahun 2004 tentang Sistem Perencanaan Pembangunan Nasional (Lembaran Negara Republik Indonesia Tahun 2004 Nomor 104, Tambahan Lembaran Negara Republik Indonesia Nomor 4421);
4. Undang-Undang Nomor 23 Tahun 2014 tentang Pemerintahan Daerah, sebagaimana telah diubah beberapa kali terakhir dengan Undang-Undang Nomor 6 Tahun 2023 tentang Penetapan Peraturan Pemerintah Pengganti Undang-Undang Nomor 2 Tahun 2022 tentang Cipta Kerja menjadi Undang-Undang (Lembaran Negara Republik Indonesia Tahun 2023 Nomor 41);
5. Peraturan Menteri Dalam Negeri Nomor 67 Tahun 2011 tentang Perubahan atas Peraturan Menteri Dalam Negeri Nomor 15 Tahun 2008 Tentang Pedoman Umum Pelaksanaan Pengarusutamaan Gender di Daerah (Berita Negara Republik Indonesia Tahun 2011 Nomor 927);
6. Peraturan Menteri Dalam Negeri Nomor 86 Tahun 2017 tentang Tata Cara Perencanaan, Pengendalian, Pengendalian dan

Evaluasi Pembangunan Daerah, Tata Cara Evaluasi Rancangan Peraturan Daerah tentang Rencana Pembangunan Jangka Panjang Daerah dan Rencana Pembangunan Jangka Menengah Daerah, serta Tata Cara Perubahan Rencana Pembangunan Jangka Panjang Daerah, Rencana Pembangunan Jangka Menengah Daerah dan Rencana Kerja Pemerintah Daerah (Berita Negara Republik Indonesia Tahun 2017 Nomor 1312);

7. Peraturan Menteri Dalam Negeri Nomor 101 Tahun 2018 tentang Standar Teknis Pelayanan Dasar pada Standar Pelayanan Minimal Sub Urusan Bencana Daerah Kabupaten/ Kota;
8. Peraturan Menteri Dalam Negeri Republik Indonesia Nomor 114 Tahun 2018 Tentang Standar Teknis Pelayanan Dasar Pada Standar Pelayanan Minimal Sub Urusan Kebakaran Daerah Kabupaten/Kota;
9. Peraturan Menteri Dalam Negeri Nomor 121 Tahun 2018 tentang Standar Teknis Mutu Pelayanan Dasar Sub urusan Ketentraman dan Ketertiban Umum di Provinsi dan Kabupaten/Kota;
10. Peraturan Menteri Dalam Negeri Nomor 70 Tahun 2019 tentang Sistem Informasi Pemerintah Daerah (Berita Negara Republik Indonesia Tahun 2019 Nomor 1114);
11. Peraturan Menteri Dalam Negeri Nomor 90 Tahun 2019 tentang Klasifikasi, Kodefikasi, dan Nomenklatur Perencanaan Pembangunan dan Keuangan Daerah (Berita Negara Republik Indonesia Tahun 2019 Nomor 1447);
12. Peraturan Menteri Dalam Negeri Nomor 59 tahun 2021 tentang Penerapan Standar Pelayanan Minimal (Berita Negara Republik Indonesia Tahun 2021 Nomor 1419);
13. Peraturan Menteri Dalam Negeri Nomor 12 Tahun 2024 tentang Penyusunan Rencana Kerja Pemerintah Daerah Tahun 2025;
14. Peraturan Menteri Pendidikan, Kebudayaan, Riset dan Teknologi Nomor 32 Tahun 2022 tentang Standar Teknis Pelayanan Minimal Pendidikan;

15. Peraturan Menteri Kesehatan Nomor 4 Tahun 2019 tentang Standar Teknis Pemenuhan Mutu Pelayanan Dasar pada Standar Pelayanan Minimal Bidang Kesehatan;
16. Peraturan Menteri PUPR Nomor 13 Tahun 2023 tentang Standar Teknis Standar Pelayanan Minimal Pekerjaan Umum dan Perumahan Rakyat;
17. Peraturan Menteri Sosial No. 9 Tahun 2018 tentang Standar Teknis Pelayanan Dasar pada Standar Pelayanan Minimal Bidang Sosial di Daerah Provinsi dan di Daerah Kabupaten/Kota;
18. Peraturan Pemerintah Nomor 2 Tahun 2018 tentang Standar Pelayanan Minimal (Lembaran Negara Republik Indonesia Tahun 2018 Nomor 2, Tambahan Lembaran Negara Republik Indonesia Nomor 6178);
19. Peraturan Daerah Provinsi Jawa Timur Nomor 10 Tahun 2023 tentang Rencana Tata Ruang Wilayah Provinsi Tahun 2023 – 2043;
20. Peraturan Daerah Provinsi Jawa Timur Nomor 5 Tahun 2024 tentang Rencana Pembangunan Jangka Panjang Daerah Provinsi Jawa Timur Tahun 2025 – 2045 (Lembaran Daerah Provinsi Jawa Timur Tahun 2024 Nomor 4 Seri D, Tambahan Lembaran Daerah Provinsi Jawa Timur Nomor 127);
21. Peraturan Daerah Kabupaten Probolinggo Nomor 1 Tahun 2022 tentang Perubahan Atas Peraturan Daerah Nomor 6 Tahun 2016 Tentang Pembentukan dan Susunan Perangkat Daerah;
22. Peraturan Daerah Kabupaten Probolinggo Nomor 5 Tahun 2024 tentang Rencana Pembangunan Jangka Panjang Daerah Kabupaten Probolinggo Tahun 2025-2045;
23. Peraturan Bupati Probolinggo Nomor 18 Tahun 2023 tentang Rencana Pembangunan Daerah Kabupaten Probolinggo Tahun 2024 – 2026;
24. Peraturan Bupati Probolinggo Nomor 24 Tahun 2024 tentang Rencana Kerja Pemerintah Daerah (RKPD) Kabupaten Probolinggo Tahun 2025.

1.3. MAKSUD DAN TUJUAN

Dalam Penyusunan Perubahan RKPD Kabupaten Probolinggo Tahun 2025 telah mengacu pada Rencana Pembangunan Jangka Panjang Daerah Kabupaten Probolinggo Tahun 2025-2045. Perubahan RKPD tahun 2025 disusun dengan maksud untuk menyesuaikan rencana pembangunan dengan perkembangan kondisi lingkungan strategis daerah pada tahun berjalan. Perubahan RKPD tahun 2025 perlu disusun dengan tujuan:

1. Menyesuaikan rencana kerja pemerintah daerah yang telah ditetapkan dengan perubahan yang terjadi, baik dari kebijakan daerah maupun kebijakan Provinsi dan Nasional, serta untuk menjamin sinergitas dan konsistensi antara perencanaan, penganggaran, pelaksanaan, dan pengawasan pada Tahun Anggaran 2025.
2. Memberikan acuan bagi Bupati dan DPRD dalam Penyusunan Kebijakan Perubahan Anggaran-Prioritas dan Plafon Anggaran Sementara (KUA-PPAS) Tahun Anggaran 2025 yang selanjutnya menjadi dasar penyusunan Perubahan APBD Tahun Anggaran 2025.
3. Memberikan acuan kepada Perangkat Daerah dalam penyusunan Perubahan Rencana Kerja Perangkat Daerah (Renja PD) Tahun 2025.
4. Menyesuaikan arah kebijakan pembangunan daerah dengan program Asta Cita ke dalam perubahan RKPD Tahun 2025 dan Perubahan APBD TA 2025.

1.4. SISTEMATIKA PENULISAN

BAB I PENDAHULUAN
BAB II EVALUASI HASIL TRIWULAN I TAHUN 2025
BAB III KERANGKA EKONOMI DAN KEUANGAN DAERAH
BAB IV SASARAN DAN PRIORITAS PEMBANGUNAN DAERAH
BAB V RENCANA KERJA DAN PENDANAAN DAERAH
BAB VI PENUTUP

BAB II

EVALUASI HASIL TRIWULAN I TAHUN 2025

Dalam evaluasi pelaksanaan program yang dilakukan dengan membandingkan capaian kinerja program dalam RKPD sampai dengan Triwulan I Tahun 2025, secara umum capaian program, kegiatan, subkegiatan maupun serapan anggaran tahun 2025 masih rendah. Hal ini disebabkan oleh adanya refocusing dan pergeseran anggaran Perangkat Daerah akibat adanya Peraturan Menteri Keuangan Nomor 102 Tahun 2024 tentang Perubahan Atas Peraturan Menteri Keuangan Nomor 110 Tahun 2023 tentang Indikator Tingkat Kinerja Daerah dan Ketentuan Umum Bagian Dana Alokasi Umum yang Ditentukan Penggunaannya, Instruksi Presiden Nomor 1 Tahun 2025 tentang Efisiensi Belanja dalam Pelaksanaan Anggaran Pendapatan dan Belanja Negara dan Anggaran Pendapatan dan Belanja Daerah Tahun Anggaran 2025, serta Keputusan Menteri Keuangan Nomor 29 Tahun 2025 tentang Penyesuaian Rincian Alokasi TKD menurut Provinsi/Kabupaten/Kota TA 2025 dalam Rangka Efisiensi Belanja dalam Pelaksanaan APBN dan APBD TA 2025. Adanya regulasi tersebut mengharuskan Pemerintah Daerah mengatur ulang pengalokasian anggaran khususnya yang berasal dari sumber Dana Alokasi Umum (DAU) untuk penggunaan yang sudah ditentukan, melakukan efisiensi, serta mengatur ulang pengalokasian kegiatan yang sedianya akan dilaksanakan melalui dana transer pusat yang menyebabkan seluruh kegiatan Perangkat Daerah tertunda sampai dengan selesainya seluruh proses pergeseran anggaran. Adapun hasil evaluasi pelaksanaan RKPD sampai dengan Triwulan I Tahun 2025 adalah sebagaimana tabel dibawah ini :

Table 2 1 Evaluasi Hasil Perencanaan Pembangunan Daerah Sampai Dengan Triwulan I Tahun 2025

No	Kode	Urusan/Bidang Urusan Pemerintahan Daerah dan Program/Kegiatan	Indikator Kinerja Program (outcome)/ Kegiatan (output)	Target RPD pada Tahun 2026		Realisasi Capaian Kinerja RPD s.d. RKPD Tahun Lalu (2024)		Target Kinerja dan Anggaran RKPD Tahun berjalan yg Dievaluasi (2025)		Realisasi Capaian Kinerja dan Anggaran RKPD yang Dievaluasi (2025)		Tingkat Capaian Kinerja dan Realisasi Anggaran Renja SKPD Tahun 2025 (%)		Realisasi Kinerja dan Anggaran RPD s/d tahun 2026 (Akhir Tahun Pelaksanaan RKPD Tahun 2026)		Tingkat Capaian Kinerja Dan Realisasi Anggaran RPD s/d Tahun 2026 (%)		OPD (Penanggung Jawab)
1	2	3	4	5		6		7		8		9 = 8/7 x 100%		10 = 6 + 8		11=10/5 x100%		16
				K	Rp	K	Rp	K	Rp	K	Rp	K	Rp	K	Rp	K	Rp	
1		**URUSAN PEMERINTAHAN BIDANG PENDIDIKAN**																
		Program Pengelolaan Pendidikan	**Angka Partisipasi Kasar (APK) PAUD**	**87.75**	**180,510,000,442**		**187,893,473,927**	**87.75**	**180,510,000,442**	0	0	0	0.0	0.0	187,893,473,927	-	104.09	
			Angka Partisipasi Sekolah (APS) 7-12 Tahun	**95.55**														
			Angka Partisipasi Sekolah (APS) 13-15 Tahun	**77.75**														
			Persentase Anak Usia 7 - 18 Tahun mengikuti pendidikan kesetaraan	**12**														
		Pengelolaan Pendidikan Anak Usia Dini (PAUD)	**Jumlah Satuan Pendidikan PAUD terakreditasi minimal B**	**290**	**29,149,038,000**	**270**	**28,247,685,600**	**290**	**29,149,038,000**	0	0	0	0.0	270.0	28,247,685,600	93	96.91	
		Rehabilitasi Sedang/Berat Ruang Kelas Sekolah	Jumlah Sarana, Prasarana dan Utilitas PAUD yang Telah Direhabilitasi Sedang/Berat	19	3,150,000,000	5	902,500,000	19	3,150,000,000	0	0	0	0.0	5.0	902,500,000	26	28.65	
		Pengadaan Perlengkapan PAUD	Jumlah perlengkapan PAUD yang Tersedia	10	717,054,000	10	50,000,000	10	717,054,000	0	0	0	0.0	10.0	50,000,000	100	6.97	
		Bimbingan Teknis, Pelatihan, dan/atau Magang/PKL untuk Peningkatan Kapasitas Bidang Pendidikan	Jumlah peserta bimbingan teknis peningkatan kapasitas bidang pendidikan yang dilaksanakan	1650	180,000,000	24	100,000,000	1650	180,000,000	0	0	0	0.0	24.0	100,000,000	1	55.56	
		Penyediaan Pendidik dan Tenaga Kependidikan bagi Satuan PAUD	Jumlah Pendidik dan Tenaga Kependidikan yangTersedia pada PAUD	2554	6,522,400,000	2541	6,394,400,000	2554	6,522,400,000	0	0	0	0.0	2541.0	6,394,400,000	99	98.04	

No	Kode	Urusan/Bidang Urusan Pemerintahan Daerah dan Program/Kegiatan	Indikator Kinerja Program (outcome)/ Kegiatan (output)	Target RPD pada Tahun 2026		Realisasi Capaian Kinerja RPD s.d. RKPD Tahun Lalu (2024)		Target Kinerja dan Anggaran RKPD Tahun berjalan yg Dievaluasi (2025)		Realisasi Capaian Kinerja dan Anggaran RKPD yang Dievaluasi (2025)		Tingkat Capaian Kinerja dan Realisasi Anggaran Renja SKPD Tahun 2025 (%)		Realisasi Kinerja dan Anggaran RPD s/d tahun 2026 (Akhir Tahun Pelaksanaan RKPD Tahun 2026)		Tingkat Capaian Kinerja Dan Realisasi Anggaran RPD s/d Tahun 2026 (%)		OPD (Penanggung Jawab)
1	2	3	4	5		6		7		8		9 = 8/7 x 100%		10 = 6 + 8		11=10/5 x100%		16
				K	Rp	K	Rp	K	Rp	K	Rp	K	Rp	K	Rp	K	Rp	
		Pengembangan Karir Pendidik dan Tenaga Kependidikan pada Satuan Pendidikan PAUD	Jumlah Pendidik dan Tenaga Kependidikan yang Mendapatkan Fasilitasi Kenaikan Pangkat/Golongan, Pemberian Promosi, Peningkatan Kompetensi dan Kualifikasi	145	150,000,000	145	250,000,000	145	150,000,000	0	0	0	0.0	145.0	250,000,000	100	166.67	
		Pembinaan Kelembagaan dan Manajemen PAUD	Jumlah PAUD yang Dilaksanakan Pembinaan Kelembagaan dan Manajemen	120	75,000,000	120	75,000,000	120	75,000,000	0	0	0	0.0	120.0	75,000,000	100	100.00	
		Pengelolaan Dana BOP PAUD	Jumlah PAUD yang Mengelola Dana BOP	1083	17,847,000,000	1083	19,832,400,000	1083	17,847,000,000	0	0	0	0.0	1083.0	19,832,400,000	100	111.12	
		Pengadaan Perlengkapan Peserta Didik	Jumlah Perlengkapan Peserta Didik PAUD yang Tersedia	1777	257,584,000	3000	423,296,000	1777	257,584,000	0	0	0	0.0	3000.0	423,296,000	169	164.33	
		Penyelenggaraan Proses Belajar PAUD	Jumlah Peserta Didik PAUD yang Mengikuti Proses Belajar	72	125,000,000	72	120,089,600	72	125,000,000	0	0	0	0.0	72.0	120,089,600	100	96.07	
		Koordinasi, Perencanaan, Supervisi dan Evaluasi Layanan di Bidang Pendidikan	Jumlah Dokumen Hasil Koordinasi, Perencanaan, Supervisi dan Evaluasi Layanan di Bidang Pendidikan	6	100,000,000	1	50,000,000	6	100,000,000	0	0	0	0.0	1.0	50,000,000	17	50.00	
		Sosialisasi dan Advokasi Kebijakan Bidang Pendidikan	Jumlah PAUD yang Siap Dievaluasi dan Melaksanakan Rekomendasi	10	25,000,000	10	50,000,000	10	25,000,000	0	0	0	0.0	10.0	50,000,000	100	200.00	
		Pengelolaan Pendidikan Sekolah Dasar	**Jumlah Satuan Pendidikan Sekolah Dasar terakreditasi minimal B**	**485**	**101,201,911,442**	**475**	**106,316,293,572**	**485**	**101,201,911,442**	0	0	0	0.0	475.0	106,316,293,572	98	105.05	
		Pengadaan Alat Praktik dan Peraga Siswa	Jumlah Alat Praktik dan Peraga Siswa yang Tersedia	7	997,928,000	40	1,298,866,000	7	997,928,000	0	0	0	0.0	40.0	1,298,866,000	571	130.16	
		Pembinaan Minat, Bakat dan Kreativitas Siswa	Jumlah Siswa yang Mengikuti Ajang Kompetisi/Lomba Akademik dan Non Akademik	200	350,000,000	200	350,000,000	200	350,000,000	0	0	0	0.0	200.0	350,000,000	100	100.00	

No	Kode	Urusan/Bidang Urusan Pemerintahan Daerah dan Program/Kegiatan	Indikator Kinerja Program (outcome)/ Kegiatan (output)	Target RPD pada Tahun 2026		Realisasi Capaian Kinerja RPD s.d. RKPD Tahun Lalu (2024)		Target Kinerja dan Anggaran RKPD Tahun berjalan yg Dievaluasi (2025)		Realisasi Capaian Kinerja dan Anggaran RKPD yang Dievaluasi (2025)		Tingkat Capaian Kinerja dan Realisasi Anggaran Renja SKPD Tahun 2025 (%)		Realisasi Kinerja dan Anggaran RPD s/d tahun 2026 (Akhir Tahun Pelaksanaan RKPD Tahun 2026)		Tingkat Capaian Kinerja Dan Realisasi Anggaran RPD s/d Tahun 2026 (%)		OPD (Penanggung Jawab)
1	2	3	4	5		6		7		8		9 = 8/7 x 100%		10 = 6 + 8		11=10/5 x100%		16
				K	Rp	K	Rp	K	Rp	K	Rp	K	Rp	K	Rp	K	Rp	
		Penyediaan Pendidik dan Tenaga Kependidikan bagi Satuan Pendidikan Dasar	Jumlah Pendidik dan Tenaga Kependidikan yang Tersedia pada Satuan Pendidikan Sekolah Dasar	290	14,824,981,480	1817	25,321,403,360	290	14,824,981,480	3	3,342,598,142	1	22.5	1820.0	28,664,001,502	628	193.35	
		Pengembangan Karir Pendidik dan Tenaga Kependidikan pada Satuan Pendidikan Sekolah Dasar	Jumlah Pendidik dan Tenaga Kependidikan yang Mendapatkan Fasilitasi Kenaikan Pangkat/Golongan, Pemberian Promosi, Peningkatan Kompetensi dan Kualifikasi	50	208,000,000	50	130,000,000	50	208,000,000	0	0	0	0.0	50.0	130,000,000	100	62.50	
		Penyediaan Biaya Personil Peserta Didik Sekolah Dasar	Jumlah Peserta Didik Sekolah Menengah Atas yang Menerima Biaya Personil Peserta Didik	1080	1,223,050,000	100	644,250,000	1080	1,223,050,000	0	0	0	0.0	100.0	644,250,000	9	52.68	
		Pengelolaan Dana BOS Sekolah Dasar	Jumlah Sekolah Dasar yang Mengelola Dana BOS	624	66,983,400,000	624	67,281,080,000	624	66,983,400,000	0	0	0	0.0	624.0	67,281,080,000	100	100.44	
		Bimbingan Teknis, Pelatihan, dan/atau Magang/PKL untuk Peningkatan Kapasitas Bidang Pendidikan	Jumlah peserta bimbingan teknis peningkatan kapasitas bidang pendidikan yang dilaksanakan	624	160,000,000	624	164,000,000	624	160,000,000	0	0	0	0.0	624.0	164,000,000	100	102.50	
		Pengadaan Perlengkapan Siswa	Jumlah Perlengkapan Peserta Didik yang Tersedia	4000	539,600,000	1000	572,015,212	4000	539,600,000	0	0	0	0.0	1000.0	572,015,212	25	106.01	
		Rehabilitasi Sedang/Berat Ruang Kelas	Jumlah Ruang Kelas yang Direhabilitasi Sedang/Berat	99	15,141,507,962	44	10,206,709,000	99	15,141,507,962	0	0	0	0.0	44.0	10,206,709,000	44	67.41	
		Koordinasi Perencanaan Supervisi dan Evaluasi Layanan di Bidang Pendidikan	Jumlah Dokumen Hasil Koordinasi, Perencanaan, Supervisi dan Evaluasi Layanan di Bidang Pendidikan	3	442,660,000	1	247,970,000	3	442,660,000	1	67,220,000	33	15.2	2.0	315,190,000	67	71.20	
		Penyelenggaraan Proses Belajar dan Ujian bagi Peserta Didik	Jumlah Satuan Pendidikan yang Menyelenggarakan Proses Belajar dan Ujian	624	280,784,000	624	50,000,000	624	280,784,000	0	0	0	0.0	624.0	50,000,000	100	17.81	

No	Kode	Urusan/Bidang Urusan Pemerintahan Daerah dan Program/Kegiatan	Indikator Kinerja Program (outcome)/ Kegiatan (output)	Target RPD pada Tahun 2026		Realisasi Capaian Kinerja RPD s.d. RKPD Tahun Lalu (2024)		Target Kinerja dan Anggaran RKPD Tahun berjalan yg Dievaluasi (2025)		Realisasi Capaian Kinerja dan Anggaran RKPD yang Dievaluasi (2025)		Tingkat Capaian Kinerja dan Realisasi Anggaran Renja SKPD Tahun 2025 (%)		Realisasi Kinerja dan Anggaran RPD s/d tahun 2026 (Akhir Tahun Pelaksanaan RKPD Tahun 2026)		Tingkat Capaian Kinerja Dan Realisasi Anggaran RPD s/d Tahun 2026 (%)		OPD (Penanggung Jawab)
1	2	3	4	5		6		7		8		9 = 8/7 x 100%		10 = 6 + 8		11=10/5 x100%		16
				K	Rp	K	Rp	K	Rp	K	Rp	K	Rp	K	Rp	K	Rp	
		Pembinaan Kelembagaan dan Manajemen Sekolah	Jumlah Sekolah Menengah Dasar yangDilaksanakan Pembinaan Kelembagaan dan manajemen sekolah	125	50,000,000	125	50,000,000	125	50,000,000	0	0	0	0.0	125.0	50,000,000	100	100.00	
		Pengelolaan Pendidikan Sekolah Menengah Pertama	**Jumlah Satuan Pendidikan Sekolah Menengah Pertama terakreditasi minimal B**	**175**	**43,160,851,000**	**170**	**43,738,147,300**	**175**	**43,160,851,000**	0	0	0	0.0	170.0	43,738,147,300	97	101.34	
		Pembangunan Sarana, Prasarana dan Utilitas Sekolah	Jumlah Sarana, Prasarana dan Utilitas Sekolah yang Telah Dibangun	1	230,000,000	5	373,000,000	1	230,000,000	0	0	0	0.0	5.0	373,000,000	500	162.17	
		Rehabilitasi Sedang/Berat Sarana, Prasarana dan Utilitas Sekolah	Jumlah Sarana, Prasarana dan Utilitas Sekolah yang Telah Direhabilitasi Sedang/Berat	10	773,000,000	29	96,000,000	10	773,000,000	0	0	0	0.0	29.0	96,000,000	290	12.42	
		Rehabilitasi Sedang/Berat Ruang Kelas Sekolah	Jumlah ruang kelas Direhabilitasi Sedang/Berat	7	1,097,000,000		2,719,276,300	7	1,097,000,000	0	0	0	0.0	0.0	2,719,276,300	-	247.88	
		Pengadaan Alat Praktik dan Peraga Siswa	Jumlah Alat Praktik dan Peraga Siswa yang Tersedia	5	2,962,831,000	17	499,250,000	5	2,962,831,000	0	0	0	0.0	17.0	499,250,000	340	16.85	
		Penyelengaraan Proses Belajar dan Ujian bagi Peserta Didik	Jumlah Peserta Didik yang Mengikuti Proses Belajar dan Ujian	125260	50,000,000	31315	125,000,000	31315	50,000,000	0	0	0	0.0	31315.0	125,000,000	25	250.00	
		Pembinaan Minat, Bakat dan Kreativitas Siswa	Jumlah Siswa yang Mengikuti Ajang Kompetisi/Lomba Akademik dan Non Akademik	216	275,000,000	216	450,000,000	216	275,000,000	0	0	0	0.0	216.0	450,000,000	100	163.64	
		Penyediaan Pendidik dan Tenaga Kependidikan bagi Satuan Sekolah Menengah Pertama	Jumlah Pendidik dan Tenaga Kependidikan yang Tersedia pada Satuan Pendidikan Sekolah Menengah Pertama	150	749,000,000	2165	505,000,000	150	749,000,000	0	0	0	0.0	2165.0	505,000,000	1,443	67.42	

No	Kode	Urusan/Bidang Urusan Pemerintahan Daerah dan Program/Kegiatan	Indikator Kinerja Program (outcome)/ Kegiatan (output)	Target RPD pada Tahun 2026		Realisasi Capaian Kinerja RPD s.d. RKPD Tahun Lalu (2024)		Target Kinerja dan Anggaran RKPD Tahun berjalan yg Dievaluasi (2025)		Realisasi Capaian Kinerja dan Anggaran RKPD yang Dievaluasi (2025)		Tingkat Capaian Kinerja dan Realisasi Anggaran Renja SKPD Tahun 2025 (%)		Realisasi Kinerja dan Anggaran RPD s/d tahun 2026 (Akhir Tahun Pelaksanaan RKPD Tahun 2026)		Tingkat Capaian Kinerja Dan Realisasi Anggaran RPD s/d Tahun 2026 (%)		OPD (Penanggung Jawab)
1	2	3	4	5		6		7		8		9 = 8/7 x 100%		10 = 6 + 8		11=10/5 x100%		16
				K	Rp	K	Rp	K	Rp	K	Rp	K	Rp	K	Rp	K	Rp	
		Pengembangan Karir Pendidik dan Tenaga Kependidikan pada Satuan Sekolah Menengah Pertama	Jumlah Pendidik dan Tenaga Kependidikan yang Mendapatkan Fasilitasi Kenaikan Pangkat/Golongan, Pemberian Promosi, Peningkatan Kompetensi dan Kualifikasi	150	200,000,000	150	200,000,000	150	200,000,000	0	0	0	0.0	150.0	200,000,000	100	100.00	
		Bimbingan Teknis Peningkatan Kapasitas Bidang Pendidikan	Teknis Penguatan Implementasi Kurikulum Merdeka (IKM)	330	120,000,000	330	110,000,000	330	120,000,000	0	0	0	0.0	330.0	110,000,000	100	91.67	
		Pengelolaan Dana BOS Sekolah Menengah Pertama	Jumlah Sekolah Menengah pertama yang Mengelola Dana BOS	216	34,436,920,000	216	36,797,920,000	216	34,436,920,000	0	0	0	0.0	216.0	36,797,920,000	100	106.86	
		Koordinasi Perencanaan Supervisi dan Evaluasi Layanan di Bidang Pendidikan	Jumlah Dokumen Hasil Koordinasi, Perencanaan, Supervisi dan Evaluasi Layanan di Bidang Pendidikan	1	173,050,000	1	171,030,000	1	173,050,000	0	0	0	0.0	1.0	171,030,000	100	98.83	
		Penyediaan Biaya Personil Peserta Didik Sekolah Menengah Pertama	Bantuan Transportasi Siswa	1203	1,637,850,000	100	1,096,000,000	1203	1,637,850,000	0	0	0	0.0	100.0	1,096,000,000	8	66.92	
		Pengadaan Perlengkapan Siswa	Jumlah Perlengkapan Peserta Didik yang Tersedia	31315	406,200,000	2000	545,671,000	31315	406,200,000	0	0	0	0.0	2000.0	545,671,000	6	134.34	
		Pembinaan Kelembagaan dan Manajemen Sekolah	Jumlah Sekolah Menengah Pertama yang Dilaksanakan Pembinaan	24	50,000,000	24	50,000,000	24	50,000,000	0	0	0	0.0	24.0	50,000,000	100	100.00	
		Pengelolaan Pendidikan Nonformal/Kesetaraan	**Jumlah Satuan Pendidikan Non Formal/Kesetaraan terakreditasi minimal B**	**9**	**6,998,200,000**	**7**	**7,201,545,455**	**9**	**6,998,200,000**	0	0	0	0.0	7.0	7,201,545,455	78	102.91	
		Sosialisasi dan Advokasi Kebijakan Bidang Pendidikan	Jumlah Satuan Pendidikan Non Formal/Kesetaraan Siap Dievaluasi dan Melaksanakan Rekomendasi	5	136,100,000	5	25,000,000	5	136,100,000	0	0	0	0.0	5.0	25,000,000	100	18.37	
		Penyelenggaraan Proses Belajar Nonformal/Kesetaraan	Jumlah Peserta Didik yang Mengikuti Proses Belajar	9365	1,004,500,000	9364.62	7,051,545,455	9365	1,004,500,000	0	0	0	0.0	9364.6	7,051,545,455	100	702.00	

No	Kode	Urusan/Bidang Urusan Pemerintahan Daerah dan Program/Kegiatan	Indikator Kinerja Program (outcome)/ Kegiatan (output)	Target RPD pada Tahun 2026		Realisasi Capaian Kinerja RPD s.d. RKPD Tahun Lalu (2024)		Target Kinerja dan Anggaran RKPD Tahun berjalan yg Dievaluasi (2025)		Realisasi Capaian Kinerja dan Anggaran RKPD yang Dievaluasi (2025)		Tingkat Capaian Kinerja dan Realisasi Anggaran Renja SKPD Tahun 2025 (%)		Realisasi Kinerja dan Anggaran RPD s/d tahun 2026 (Akhir Tahun Pelaksanaan RKPD Tahun 2026)		Tingkat Capaian Kinerja Dan Realisasi Anggaran RPD s/d Tahun 2026 (%)		OPD (Penanggung Jawab)
1	2	3	4	5		6		7		8		9 = 8/7 x 100%		10 = 6 + 8		11=10/5 x100%		16
				K	Rp	K	Rp	K	Rp	K	Rp	K	Rp	K	Rp	K	Rp	
		Pembinaan Kelembagaan dan Manajemen Sekolah Nonformal/Kesetaraan	Jumlah Sekolah Non Formal/Kesetaraan yang Dilaksanakan Pembinaan Kelembagaan dan Manajemen	27	25,000,000	27	5,000,000	27	25,000,000	0	0	0	0.0	27.0	5,000,000	100	20.00	
		Koordinasi, Perencanaan, Supervisi dan Evaluasi Layanan di Bidang Pendidikan	Jumlah Dokumen Hasil Koordinasi, Perencanaan, Supervisi dan Evaluasi Layanan di Bidang Pendidikan	10	160,000,000	1	120,000,000	10	160,000,000	0	0	0	0.0	1.0	120,000,000	10	75.00	
		Pengelolaan Dana BOP Sekolah Nonformal/ Kesetaraan	Jumlah Sekolah Nonformal/Kesetaraan yang Mengelola Dana BOP	27	5,672,600,000			27	5,672,600,000	0	0	0	0.0	0.0	0	-	0.00	
											Rata-rata capaian kinerja (%)	0.73	0.80					
											Predikat kinerja	Sangat Rendah	Sangat Rendah					
		Program Penetapan Kurikulum	**Persentase Satuan Pendidikan yang mengembangkan kurikulum muatan lokal**	**483**	**140,000,000**		**225,000,000**	**483**	**140,000,000**	0	0	0	0.0	0.0	225,000,000	-	160.71	
		Penetapan Kurikulum Muatan Lokal Pendidikan Anak Usia Dini dan Pendidikan Nonformal	**Jumlah Satuan Pendidikan Dasar yang melaksanakan kurikulum muatan lokal**	**1050**	**140,000,000**	**350**	**225,000,000**	**1050**	**140,000,000**	0	0	0	0.0	350.0	225,000,000	33	160.71	
		Penyusunan model-model pembelajaran inovatif Pendidikan Anak Usia Dini dan Pendidikan Nonformal	Jumlah model-model pembelajaran inovatif Pendidikan Anak Usia Dini dan Pendidikan Nonformal yang tersusun	3	140,000,000	3	175,000,000	4	140,000,000	0	0	0	0.0	3.0	175,000,000	100	125.00	
											Rata-rata capaian kinerja (%)	0.00	0.00					
											Predikat kinerja	Sangat Rendah	Sangat Rendah					
		Program Pendidik dan Tenaga Kependidikan	**Persentase Satuan Pendidikan yang terpenuhi kebutuhan pendidik dan tenaga pendidik**	**95**	**214,050,000**		**162,500,000**	**95**	**214,050,000**	0	0	0	0.0	0.0	162,500,000	-	75.92	

No	Kode	Urusan/Bidang Urusan Pemerintahan Daerah dan Program/Kegiatan	Indikator Kinerja Program (outcome)/ Kegiatan (output)	Target RPD pada Tahun 2026		Realisasi Capaian Kinerja RPD s.d. RKPD Tahun Lalu (2024)		Target Kinerja dan Anggaran RKPD Tahun berjalan yg Dievaluasi (2025)		Realisasi Capaian Kinerja dan Anggaran RKPD yang Dievaluasi (2025)		Tingkat Capaian Kinerja dan Realisasi Anggaran Renja SKPD Tahun 2025 (%)		Realisasi Kinerja dan Anggaran RPD s/d tahun 2026 (Akhir Tahun Pelaksanaan RKPD Tahun 2026)		Tingkat Capaian Kinerja Dan Realisasi Anggaran RPD s/d Tahun 2026 (%)		OPD (Penanggung Jawab)
1	2	3	4	5		6		7		8		9 = 8/7 x 100%		10 = 6 + 8		11=10/5 x100%		16
				K	Rp	K	Rp	K	Rp	K	Rp	K	Rp	K	Rp	K	Rp	
		Pemerataan Kuantitas dan Kualitas Pendidik dan Tenaga Kependidikan bagi Satuan Pendidikan Dasar, PAUD, dan Pendidikan Nonformal/Kesetaraan	**Jumlah Dokumen Pemerataan Kuantitas dan Kualitas Pendidik dan Tenaga Kependidikan bagi Satuan Pendidikan Dasar, PAUD, dan Pendidikan Nonform al/Kesetaraan Usulan**	**6**	**214,050,000**	**6**	**162,500,000**	**6**	**214,050,000**	0	0	0	0.0	6.0	162,500,000	100	75.92	
		Penataan Pendistribusian Pendidik dan Tenaga Kependidikan bagi Satuan Pendidikan Dasar, PAUD, dan Pendidikan Nonformal/Kesetaraan	Jumlah Laporan Hasil Pelaksanaan Penataan Pendistribusian Pendidik dan Tenaga Kependidikan Satuan Pendidikan Dasar, PAUD, dan Pendidikan Non Formal/Kesetaraan	6	214,050,000	6	150,000,000	6	214,050,000	0	0	0	0.0	6.0	150,000,000	100	70.08	
											Rata-rata capaian kinerja (%)	0.00	0.00					
											Predikat kinerja	Sangat Rendah	Sangat Rendah					
		Program Pengembangan Bahasa dan Sastra	**Persentase Satuan Pendidikan mengembangkan bahasa dan sastra**	**65.4**	**69,216,000**		**105,754,929**	**65.4**	**69,216,000**	0	0	0	0.0	0.0	105,754,929	-	152.79	
		Pembinaan, Pengembangan dan Perlindungan Bahasa dan Sastra yang Penuturannya dalam Daerah Kabupaten/Kota	**Persentase Satuan Pendidikan mengembangkan bahasa dan sastra**	**144**	**69,216,000**	**60.5**	**105,754,929**	**144**	**69,216,000**	0	0	0	0.0	60.5	105,754,929	42	152.79	
		Penyediaan dan Pendistribusian Buku Cerita Rakyat Daerah Penunjang Literasi Kabupaten/Kota	Jumlah Buku Cerita Rakyat Daerah Penunjang Literasi Kewenangan Kabupaten/Kota yang Tersedia dan Terdistribusi	120	69,216,000	120	76,417,929	565	69,216,000	0	0	0	0.0	120.0	76,417,929	100	110.41	
											Rata-rata capaian kinerja (%)	0.00	0.00					
											Predikat kinerja	Sangat Rendah	Sangat Rendah					

No	Kode	Urusan/Bidang Urusan Pemerintahan Daerah dan Program/Kegiatan	Indikator Kinerja Program (outcome)/ Kegiatan (output)	Target RPD pada Tahun 2026		Realisasi Capaian Kinerja RPD s.d. RKPD Tahun Lalu (2024)		Target Kinerja dan Anggaran RKPD Tahun berjalan yg Dievaluasi (2025)		Realisasi Capaian Kinerja dan Anggaran RKPD yang Dievaluasi (2025)		Tingkat Capaian Kinerja dan Realisasi Anggaran Renja SKPD Tahun 2025 (%)		Realisasi Kinerja dan Anggaran RPD s/d tahun 2026 (Akhir Tahun Pelaksanaan RKPD Tahun 2026)		Tingkat Capaian Kinerja Dan Realisasi Anggaran RPD s/d Tahun 2026 (%)		OPD (Penanggung Jawab)
1	2	3	4	5		6		7		8		9 = 8/7 x 100%		10 = 6 + 8		11=10/5 x100%		16
				K	Rp	K	Rp	K	Rp	K	Rp	K	Rp	K	Rp	K	Rp	
		Program Penunjang Urusan Pemerintahan Daerah Kabupaten Kota	**Nilai LHE AKIP PD**	**81**	**609,652,446,438**		**544,361,148,023**	**81**	**609,652,446,438**	0	0	0	0.0	0.0	544,361,148,023	-	89.29	
		Perencanaan, Penganggaran, dan Evaluasi Kinerja Perangkat Daerah	**Jumlah Dokumen Perencanaan, Penganggaran, dan Evaluasi Kinerja Perangkat Daerah yang telah disusun**	**13**	**56,545,525**	**6**	**62,933,422**	**13**	**56,545,525**	0	0	0	0.0	6.0	62,933,422	46	111.30	
		Penyusunan Dokumen Perencanaan Perangkat Daerah	Jumlah Dokumen Perencanaan Perangkat Daerah	13	41,813,045	2	40,203,000	2	41,813,045	1	1,225,000	50	2.9	3.0	41,428,000	23	99.08	
		Evaluasi Kinerja Perangkat Daerah	Jumlah Laporan Evaluasi Kinerja Perangkat Daerah	13	14,732,480	4	22,730,422	4	14,732,480	0	0	0	0.0	4.0	22,730,422	31	154.29	
		Administrasi Keuangan Perangkat Daerah	**Jumlah Laporan Administrasi Keuangan**	**17**	**594,729,188,997**	**17**	**543,072,925,255**	**17**	**594,729,188,997**	0	0	0	0.0	17.0	543,072,925,255	100	91.31	
		Penyediaan Gaji dan Tunjangan ASN	Jumlah Orang yang Menerima Gaji dan Tunjangan ASN	12	594,650,506,447	12	542,954,689,255	36000	594,650,506,447	3	158,209,234,921	0	26.6	15.0	701,163,924,176	125	117.91	
		Pelaksanaan Penatausahaan dan Pengujian/Verifikasi Keuangan SKPD	Jumlah Dokumen Penatausahaan dan Pengujian/Verifikasi Keuangan SKPD	5	78,682,550	5	118,236,000	5	78,682,550	1	300,000	20	0.4	6.0	118,536,000	120	150.65	
		Administrasi Barang Milik Daerah pada Perangkat Daerah	**Jumlah Kegiatan Peng-administrasian Barang Milik daerah**	**7**	**15,650,000**	**7**	**5,000,000**	**7**	**15,650,000**	0	0	0	0.0	7.0	5,000,000	100	31.95	
		Rekonsiliasi dan Penyusunan Laporan Barang Milik Daerah pada SKPD	Jumlah Laporan KIB A, KIB B, KIB C, KIB D, KIB E, dan KIB F	7	15,650,000	7	5,000,000	7	15,650,000	0	0	0	0.0	7.0	5,000,000	100	31.95	
		Program Penunjang Urusan Pemerintahan Daerah Kabupaten Kota/ Administrasi Umum Perangkat Daerah	Jumlah penyedian Administrasi Umum Perangkat Daerah	1	301,556,545	7	369,680,000	1	301,556,545	0	0	0	0.0	7.0	369,680,000	700	122.59	

No	Kode	Urusan/Bidang Urusan Pemerintahan Daerah dan Program/Kegiatan	Indikator Kinerja Program (outcome)/ Kegiatan (output)	Target RPD pada Tahun 2026		Realisasi Capaian Kinerja RPD s.d. RKPD Tahun Lalu (2024)		Target Kinerja dan Anggaran RKPD Tahun berjalan yg Dievaluasi (2025)		Realisasi Capaian Kinerja dan Anggaran RKPD yang Dievaluasi (2025)		Tingkat Capaian Kinerja dan Realisasi Anggaran Renja SKPD Tahun 2025 (%)		Realisasi Kinerja dan Anggaran RPD s/d tahun 2026 (Akhir Tahun Pelaksanaan RKPD Tahun 2026)		Tingkat Capaian Kinerja Dan Realisasi Anggaran RPD s/d Tahun 2026 (%)		OPD (Penanggung Jawab)
1	2	3	4	5		6		7		8		9 = 8/7 x 100%		10 = 6 + 8		11=10/5 x100%		16
				K	Rp	K	Rp	K	Rp	K	Rp	K	Rp	K	Rp	K	Rp	
		Penyediaan Peralatan dan Perlengkapan Kantor	Jumlah Paket Peralatan dan Perlengkapan Kantor yang Disediakan	1	15,882,200	1	7,500,000	1	15,882,200	0	0	0	0.0	1.0	7,500,000	100	47.22	
		Penyediaan Bahan Logistik Kantor	Jumlah Paket Bahan Logistik Kantor yang Disediakan	1	113,681,000	3	133,500,000	1	113,681,000	0	0	0	0.0	3.0	133,500,000	300	117.43	
		Penyelenggaraan Rapat Koordinasi dan Konsultasi SKPD	Jumlah Laporan Penyelenggaraan Rapat Koordinasi dan Konsultasi SKPD	1	136,993,345	7	125,000,000	1	136,993,345	20	26,159,980	2000	19.1	27.0	151,159,980	2,700	110.34	
		Dukungan Pelaksanaan Sistem Pemerintahan Berbasis Elektronik pada SKPD	Jumlah Dokumen Dukungan Pelaksanaan Sistem Pemerintahan Berbasis Elektronik pada SKPD	1	35,000,000	4	32,400,000	1	35,000,000	0	0	0	0.0	4.0	32,400,000	400	92.57	
		Penyediaan Jasa Penunjang Urusan Pemerintahan Daerah	**Terpenuhinya sumber daya dan penunjang layanan**	**48**	**14,370,247,881**	**24**	**630,960,273**	**48**	**14,370,247,881**	0	0	0	0.0	24.0	630,960,273	50	4.39	
		Penyediaan Jasa Komunikasi, Sumber Daya Air dan Listrik	Jumlah Laporan Penyediaan Jasa Komunikasi, Sumber Daya Air dan Listrik yang Disediakan	12	424,165,000	12	483,560,273	12	424,165,000	3	87,662,846	25	20.7	15.0	571,223,119	125	134.67	
		Penyediaan Jasa Pelayanan Umum Kantor	Jumlah Laporan Penyediaan Jasa Pelayanan Umum Kantor yang Disediakan	12	13,946,082,881	12	147,400,000	12	13,946,082,881	3	45,889,898	25	0.3	15.0	193,289,898	125	1.39	
		Pemeliharaan Barang Milik Daerah Penunjang Urusan Pemerintahan Daerah	**Jumlah Barang Milik Daerah yang dipelihara**	**186**	**480,814,035**	**193**	**589,329,073**	**186**	**480,814,035**	0	0	0	0.0	193.0	589,329,073	104	122.57	
		Penyediaan Jasa Pemeliharaan, Biaya Pemeliharaan dan Pajak Kendaraan Perorangan Dinas atau Kendaraan Dinas Jabatan	Jumlah Kendaraan Perorangan Dinas atau Kendaraan Dinas Jabatan yang Dipelihara dan dibayarkan Pajaknya	186	116,400,000	186	142,000,000	186	116,400,000	20	34,958,900	11	30.0	206.0	176,958,900	111	152.03	

No	Kode	Urusan/Bidang Urusan Pemerintahan Daerah dan Program/Kegiatan	Indikator Kinerja Program (outcome)/ Kegiatan (output)	Target RPD pada Tahun 2026		Realisasi Capaian Kinerja RPD s.d. RKPD Tahun Lalu (2024)		Target Kinerja dan Anggaran RKPD Tahun berjalan yg Dievaluasi (2025)		Realisasi Capaian Kinerja dan Anggaran RKPD yang Dievaluasi (2025)		Tingkat Capaian Kinerja dan Realisasi Anggaran Renja SKPD Tahun 2025 (%)		Realisasi Kinerja dan Anggaran RPD s/d tahun 2026 (Akhir Tahun Pelaksanaan RKPD Tahun 2026)		Tingkat Capaian Kinerja Dan Realisasi Anggaran RPD s/d Tahun 2026 (%)		OPD (Penanggung Jawab)
1	2	3	4	5		6		7		8		9 = 8/7 x 100%		10 = 6 + 8		11=10/5 x100%		16
				K	Rp	K	Rp	K	Rp	K	Rp	K	Rp	K	Rp	K	Rp	
		Pemeliharaan/Rehabilitasi Sarana dan Prasarana Gedung Kantor atau Bangunan Lainnya	Jumlah Sarana dan Prasarana Gedung Kantor atau Bangunan Lainnya yang Dipelihara/Direhabilitasi	1	364,414,035	5	434,829,073	1	364,414,035	1	9,799,000	100	2.7	6.0	444,628,073	600	122.01	
											Rata-rata capaian kinerja (%)	111.54	5.14					
											Predikat kinerja	Sangat Tinggi	Sangat Rendah					
		URUSAN PEMERINTAHAN BIDANG KESEHATAN																
	1.02.01	**PROGRAM PENUNJANG URUSAN PEMERINTAHAN DAERAH KABUPATEN / KOTA**	**Nilai LHE SAKIP PD**	**77.89**	**380,110,455,658**	**75.31**	**130,848,319,268**	**76.36**	**150,132,840,101**	**76**	**39,435,582,233**	**99**	**26.3**	**151.1**	**170,283,901,501**	**194**	**44.80**	
			Persentase Capaian SPM Rumah Sakit	**92**	**243,118,276,192**	**89.57**	**44,450,923,724**	**90**	**117,250,000,000**	**89**	**33,201,408,072**	**99**	**28.3**	**178.5**	**77,652,331,796**	**194**	**31.94**	
			Capaian Penilaian Kinerja PUSKESMAS (PKP)	**84**	**224,846,963,340**	**91.38**	**23,570,678,547**	**83**	**88,385,828,636**	**91**	**13,400,162,360**	**110**	**15.2**	**182.8**	**36,970,840,907**	**218**	**16.44**	
	1.02.01.2.01	**Perencanaan, Penganggaran, dan Evaluasi Kinerja Perangkat Daerah**	**Jumlah Dokumen perencanaan, penganggaran, dan Evaluasi kinerja yang disusun dan dilaporkan tepat waktu**	**66**	**926,409,413**	**18**	**65,161,160**	**22**	**83,728,500**	**5**	**5,986,500**	**23**	**7.1**	**23.0**	**71,147,660**	**35**	**7.68**	
	1.02.01.2.01.0001	Penyusunan Dokumen Perencanaan Perangkat Daerah	Jumlah Dokumen Perencanaan Perangkat Daerah	12	78,812,500	4	17,917,000	5	19,687,000	0	0	0	0.0	4.0	17,917,000	33	22.73	
	1.02.01.2.01.0002	Koordinasi dan Penyusunan Dokumen RKA-SKPD	Jumlah Dokumen RKA-SKPD dan Laporan Hasil Koordinasi Penyusunan Dokumen RKA-SKPD	6	78,812,500	4	14,290,400	4	25,704,000	1	487,500	25	1.9	5.0	14,777,900	83	18.75	
	1.02.01.2.01.0004	Koordinasi dan Penyusunan DPA-SKPD	Jumlah Dokumen DPA-SKPD dan Laporan Hasil Koordinasi Penyusunan Dokumen DPA-SKPD	6	78,812,500	4	12,481,010	4	12,544,000	1	0	25	0.0	5.0	12,481,010	83	15.84	

No	Kode	Urusan/Bidang Urusan Pemerintahan Daerah dan Program/Kegiatan	Indikator Kinerja Program (outcome)/ Kegiatan (output)	Target RPD pada Tahun 2026		Realisasi Capaian Kinerja RPD s.d. RKPD Tahun Lalu (2024)		Target Kinerja dan Anggaran RKPD Tahun berjalan yg Dievaluasi (2025)		Realisasi Capaian Kinerja dan Anggaran RKPD yang Dievaluasi (2025)		Tingkat Capaian Kinerja dan Realisasi Anggaran Renja SKPD Tahun 2025 (%)		Realisasi Kinerja dan Anggaran RPD s/d tahun 2026 (Akhir Tahun Pelaksanaan RKPD Tahun 2026)		Tingkat Capaian Kinerja Dan Realisasi Anggaran RPD s/d Tahun 2026 (%)		OPD (Penanggung Jawab)
1	2	3	4	5		6		7		8		9 = 8/7 x 100%		10 = 6 + 8		11=10/5 x100%		16
				K	Rp	K	Rp	K	Rp	K	Rp	K	Rp	K	Rp	K	Rp	
	1.02.01.2.01.0006	Koordinasi dan Penyusunan Laporan Capaian Kinerja dan Ikhtisar Realisasi Kinerja SKPD	Jumlah Laporan Capaian Kinerja dan Ikhtisar Realisasi Kinerja SKPD dan Laporan Hasil Koordinasi Penyusunan Laporan Capaian Kinerja dan Ikhtisar Realisasi Kinerja SKPD	6	456,403,188	6	20,472,750	2	16,415,000	1	5,499,000	50	33.5	7.0	25,971,750	117	5.69	
	1.02.01.2.01.0007	Evaluasi Kinerja Perangkat Daerah	Jumlah Laporan Evaluasi Kinerja Perangkat Daerah	24	75,943,725	0	-	7	9,378,500	2	0	29	0.0	2.0	0	8	0.00	
	1.02.01.2.02	**Administrasi Keuangan Perangkat Daerah**	**Jumlah Dokumen administasi keuangan PD yang dilaporkan tepat waktu**	**78**	**348,301,357,540**	**26**	**124,544,976,957**	**26**	**142,142,329,238**	**15**	**38,059,896,411**	**58**	**26.8**	**41.0**	**162,604,873,368**	**53**	**46.69**	
	1.02.01.2.02.0001	Penyediaan Gaji dan Tunjangan ASN	Jumlah Orang yang Menerima Gaji dan Tunjangan ASN	5622	348,184,715,040	2204	124,496,906,957	2626	142,065,649,238	2184	38,054,241,411	83	26.8	4388.0	162,551,148,368	78	46.69	
	1.02.01.2.02.0007	Koordinasi dan Penyusunan Laporan Keuangan Bulanan/ Triwulanan/ Semesteran SKPD	Jumlah Laporan Keuangan Bulanan/ Triwulanan/ Semesteran SKPD dan Laporan Koordinasi Penyusunan Laporan Keuangan Bulanan/Triwulanan/ Semesteran SKPD	36	85,117,500	12	48,070,000	12	76,680,000	9	5,655,000	75	7.4	21.0	53,725,000	58	63.12	
	1.02.01.2.05	**Administrasi Kepegawaian Perangkat Daerah**	**Jumlah Dokumen kepegawaian PD yang dilaporkan tepat waktu**	**72**	**220,675,000**	**24**	**24,147,500**	**24**	**8,000,000**	**0**	**0**	**0**	**0.0**	**24.0**	**24,147,500**	**33**	**10.94**	
	1.02.01.2.05.0003	Pendataan dan Pengolahan Administrasi Kepegawaian	Jumlah Dokumen Pendataan dan Pengolahan Administrasi Kepegawaian					12	8,000,000	0	0	0	0.0	0.0	0			
	1.02.01.2.06	**Administrasi Umum Perangkat Daerah**	**Prosentase Pemenuhan administrasi umum**	**100**	**1,074,466,890**	**100**	**202,941,300**	**100**	**264,312,300**	**33**	**5,808,000**	**33**	**2.2**	**133.0**	**208,749,300**	**133**	**19.43**	
	1.02.01.2.06.0002	Penyediaan Peralatan dan Perlengkapan Kantor	Jumlah Paket Peralatan dan Perlengkapan Kantor yang Disediakan	24	571,327,890	10	202,941,300	9	251,019,300	3	5,808,000	33	2.3	13.0	208,749,300	54	36.54	
	1.02.01.2.06.0010	Penatausahaan Arsip Dinamis pada SKPD	Jumlah Dokumen Penatausahaan Arsip Dinamis pada SKPD	2400	15,762,500	0	-	800	13,293,000	0	0	0	0.0	0.0	0	-	0.00	

No	Kode	Urusan/Bidang Urusan Pemerintahan Daerah dan Program/Kegiatan	Indikator Kinerja Program (outcome)/ Kegiatan (output)	Target RPD pada Tahun 2026		Realisasi Capaian Kinerja RPD s.d. RKPD Tahun Lalu (2024)		Target Kinerja dan Anggaran RKPD Tahun berjalan yg Dievaluasi (2025)		Realisasi Capaian Kinerja dan Anggaran RKPD yang Dievaluasi (2025)		Tingkat Capaian Kinerja dan Realisasi Anggaran Renja SKPD Tahun 2025 (%)		Realisasi Kinerja dan Anggaran RPD s/d tahun 2026 (Akhir Tahun Pelaksanaan RKPD Tahun 2026)		Tingkat Capaian Kinerja Dan Realisasi Anggaran RPD s/d Tahun 2026 (%)		OPD (Penanggung Jawab)
1	2	3	4	5		6		7		8		9 = 8/7 x 100%		10 = 6 + 8		11=10/5 x100%		16
				K	Rp	K	Rp	K	Rp	K	Rp	K	Rp	K	Rp	K	Rp	
	1.02.01.2.07	**Pengadaan Barang Milik Daerah Penunjang Urusan Pemerintah Daerah**	**Prosentase Pemenuhan BMD yang sesuai dengan RKBMD**	**100**	**10,647,576,828**	**100**	**1,641,872,200**	**100**	**137,441,900**	**0**	**0**	**0**	**0.0**	**100.0**	**1,641,872,200**	**100**	**15.42**	
	1.02.01.2.07.0006	Pengadaan Peralatan dan Mesin Lainnya	Jumlah Unit Peralatan dan Mesin Lainnya yang Disediakan	45	1,053,146,218	8	305,392,000	17	137,441,900	0	0	0	0.0	8.0	305,392,000	18	29.00	
	1.02.01.2.08	**Penyediaan Jasa Penunjang Urusan Pemerintahan Daerah**	**Jumlah pemenuhan Laporan Penyediaan jasa penunjang PD**	**180**	**17,307,044,342**	**24**	**3,191,442,497**	**24**	**6,462,033,163**	**9**	**1,323,374,122**	**38**	**20.5**	**33.0**	**4,514,816,619**	**18**	**26.09**	
	1.02.01.2.08.0002	Penyediaan Jasa Komunikasi, Sumber Daya Air dan Listrik	Jumlah Laporan Penyediaan Jasa Komunikasi, Sumber Daya Air dan Listrik yang Disediakan	36	854,946,651	12	331,743,652	12	491,961,748	3	94,702,533	25	19.2	15.0	426,446,185	42	49.88	
	1.02.01.2.08.0004	Penyediaan Jasa Pelayanan Umum Kantor	Jumlah Laporan Penyediaan Jasa Pelayanan Umum Kantor yang Disediakan	36	16,420,572,691	12	2,859,698,845	12	5,970,071,415	6	1,228,671,589	50	20.6	18.0	4,088,370,434	50	24.90	
	1.02.01.2.09	**Pemeliharaan Barang Milik Daerah Penunjang Urusan Pemerintahan Daerah**	**Jumlah Barang Milik Daerah Penunjang Urusan Pemerintahan Daerah dalam kondisi baik**	**330**	**1,569,875,645**	**110**	**1,177,777,654**	**110**	**1,034,995,000**	**9**	**40,517,200**	**8**	**3.9**	**119.0**	**1,218,294,854**	**36**	**77.60**	
	1.02.01.2.09.0002	Penyediaan Jasa Pemeliharaan, Biaya Pemeliharaan, Pajak dan Perizinan Kendaraan Dinas Operasional atau Lapangan	Jumlah Kendaraan Dinas Operasional atau Lapangan yang Dipelihara dan dibayarkan Pajak dan Perizinannya	24	664,862,250	19	200,075,600	17	209,700,000	6	37,042,200	35	17.7	25.0	237,117,800	104	35.66	
	1.02.01.2.09.0006	Pemeliharaan Peralatan dan Mesin Lainnya	Jumlah Peralatan dan Mesin Lainnya yang Dipelihara	150	400,613,395	4	171,900,000	128	136,140,000	3	3,475,000	2	2.6	7.0	175,375,000	5	43.78	
	1.02.01.2.09.0009	Pemeliharaan/Rehabilitasi Gedung Kantor dan Bangunan Lainnya	Jumlah Gedung Kantor dan Bangunan Lainnya yang Dipelihara/ Direhabilitasi	6	315,250,000	1	694,918,080	1	359,155,000	0	0	0	0.0	1.0	694,918,080	17	220.43	

No	Kode	Urusan/Bidang Urusan Pemerintahan Daerah dan Program/Kegiatan	Indikator Kinerja Program (outcome)/ Kegiatan (output)	Target RPD pada Tahun 2026		Realisasi Capaian Kinerja RPD s.d. RKPD Tahun Lalu (2024)		Target Kinerja dan Anggaran RKPD Tahun berjalan yg Dievaluasi (2025)		Realisasi Capaian Kinerja dan Anggaran RKPD yang Dievaluasi (2025)		Tingkat Capaian Kinerja dan Realisasi Anggaran Renja SKPD Tahun 2025 (%)		Realisasi Kinerja dan Anggaran RPD s/d tahun 2026 (Akhir Tahun Pelaksanaan RKPD Tahun 2026)		Tingkat Capaian Kinerja Dan Realisasi Anggaran RPD s/d Tahun 2026 (%)		OPD (Penanggung Jawab)
1	2	3	4	5		6		7		8		9 = 8/7 x 100%		10 = 6 + 8		11=10/5 x100%		16
				K	Rp	K	Rp	K	Rp	K	Rp	K	Rp	K	Rp	K	Rp	
	1.02.01.2.09.0011	Pemeliharaan/Rehabilitasi Sarana dan Prasarana Pendukung Gedung Kantor atau Bangunan Lainnya	Jumlah Sarana dan Prasarana Pendukung Gedung Kantor atau Bangunan Lainnya yang Dipelihara/ Direhabilitasi	180	47,287,500	4	110,883,974	12	330,000,000	0	0	0	0.0	4.0	110,883,974	2	234.49	
	1.02.01.2.10	Peningkatan Pelayanan BLUD	Nilai IKM Puskesmas	80	467,965,239,532	85.33	207,014,750,263	83	205,635,828,636	88	46,601,570,432	106	22.7	173.7	253,616,320,695	217	54.20	
	1.02.01.2.10.0001	Pelayanan dan Penunjang Pelayanan BLUD	Jumlah BLUD yang Menyediakan Pelayanan dan Penunjang Pelayanan	35	467,965,239,532	35	207,014,750,263	35	205,635,828,636	35	46,601,570,432	100	22.7	70.0	253,616,320,695	200	54.20	
											Rata-rata capaian kinerja (%)	38.16	10.60					
											Predikat kinerja	Sangat Rendah	Sangat Rendah					
	1.02.02	**PROGRAM PEMENUHAN UPAYA KESEHATAN PERORANGAN DAN UPAYA KESEHATAN MASYARAKAT**	**Persentase Pemenuhan S/P/A di Fasyankes**	**72.25**	**172,445,240,922**		**139,920,663,736**	**72.25**	**133,184,713,315**	**0**	**186,829,000**	**0**	**0.1**	**0**	**140,107,492,736**	**-**	**81.25**	
			Indeks Keluarga Sehat	**0.13**	**173,054,183,638**		**24,118,500**	**0.13**	**173,054,183,638**	**0**	**0**	**0**	**0.0**	**0**	**24,118,500**	**-**	**0.01**	
			Persentase Capaian SPM Bidang Kesehatan	**100**	**102,345,346,942**		**28,252,797,284**	**100**	**29,717,661,940**	**0**	**776,404,140**	**0**	**2.6**	**0**	**29,029,201,424**	**-**	**28.36**	
			Persentase puskesmas yang memiliki ketersediaan obat sesuai standar	**100**	**25,698,444,522**		**6,279,531,022**	**100**	**10,161,516,550**	**0**	**0**	**0**	**0.0**	**0**	**6,279,531,022**	**-**	**24.44**	
	1.02.02.2.01	**Penyediaan Fasilitas Pelayanan Kesehatan untuk UKM dan UKP Kewenangan Daerah Kabupaten/Kota**	**Jumlah Fasilitas Pelayanan Kesehatan Pemerintah yang dibangun**	**3**	**12,686,695,912**	**1**	**13,541,272,940**	**1**	**14,059,143,784**	**0**	**0**	**0**	**0.0**	**1**	**13,541,272,940**	**33**	**106.74**	
			Jumlah Fasilitas Pelayanan Kesehatan Pemerintah yang dikembangkan	**12**	**17,560,375,000**	**2**	**16,807,205,031**	**6**	**22,494,277,817**	**0**	**0**	**0**	**0.0**	**2**	**16,807,205,031**	**17**	**95.71**	

No	Kode	Urusan/Bidang Urusan Pemerintahan Daerah dan Program/Kegiatan	Indikator Kinerja Program (outcome)/ Kegiatan (output)	Target RPD pada Tahun 2026		Realisasi Capaian Kinerja RPD s.d. RKPD Tahun Lalu (2024)		Target Kinerja dan Anggaran RKPD Tahun berjalan yg Dievaluasi (2025)		Realisasi Capaian Kinerja dan Anggaran RKPD yang Dievaluasi (2025)		Tingkat Capaian Kinerja dan Realisasi Anggaran Renja SKPD Tahun 2025 (%)		Realisasi Kinerja dan Anggaran RPD s/d tahun 2026 (Akhir Tahun Pelaksanaan RKPD Tahun 2026)		Tingkat Capaian Kinerja Dan Realisasi Anggaran RPD s/d Tahun 2026 (%)		OPD (Penanggung Jawab)
1	2	3	4	5		6		7		8		9 = 8/7 x 100%		10 = 6 + 8		11=10/5 x100%		16
				K	Rp	K	Rp	K	Rp	K	Rp	K	Rp	K	Rp	K	Rp	
			Jumlah Fasilitas Pelayanan Kesehatan Pemerintah yang dilakukan Rehabilitasi dan Pemeliharaan	**12**	**17,679,201,469**	**5**	**6,600,697,148**	**5**	**2,859,761,208**	**0**	**0**	**0**	**0.0**	**5**	**6,600,697,148**	**42**	**37.34**	
			Jumlah Fasilitas Pelayanan Kesehatan Pemerintah yang terfasilitasi kebutuhan Alat Kesehatan dan atau pemeliharaannya	**36**	**93,896,114,791**	**36**	**46,230,372,741**	**36**	**28,510,864,727**	**0**	**0**	**0**	**0.0**	**36**	**46,230,372,741**	**100**	**49.24**	
			Jumlah puskesmas yang memiliki ketersediaan obat sesuai standar	**33**	**25,698,444,522**	**33**	**6,279,531,022**	**33**	**10,161,516,550**	**0**	**0**	**0**	**0.0**	**33**	**6,279,531,022**	**100**	**24.44**	
	1.02.02.2.01.0002	Pembangunan Puskesmas	Jumlah Pusat Kesehatan Masyarakat (Puskesmas) yang Dibangun	3	12,213,820,912	1	13,541,272,940	3	14,059,143,784	0	0	0	0.0	1	13,541,272,940	33	110.87	
	1.02.02.2.01.0006	Pengembangan Puskesmas	Jumlah Puskesmas yang Ditingkatkan Sarana, Prasarana, Alat Kesehatan dan SDM agar Sesuai Standar	3	315,250,000	0	-	3	2,893,297,177	0	0	0	0.0	0	0	-	0.00	
	1.02.02.2.01.0008	Rehabilitasi dan Pemeliharaan Rumah Sakit	Jumlah Sarana, Prasarana dan Alat Kesehatan yang Telah Dilakukan Program Rehabilitasi dan Pemeliharaan Oleh Rumah Sakit	2	3,076,250,000	4	3,262,043,179	1	175,700,000	0	0	0	0.0	4	3,262,043,179	200	106.04	
	1.02.02.2.01.0009	Rehabilitasi dan Pemeliharaan Puskesmas	Jumlah Sarana, Prasarana dan Alat Kesehatan yang Telah Dilakukan Rehabilitasi dan Pemeliharaan Oleh Puskesmas	3	10,522,634,308	1	1,976,437,650	1	2,167,450,548	0	0	0	0.0	1	1,976,437,650	33	18.78	
	1.02.02.2.01.0010	Rehabilitasi dan Pemeliharaan Fasilitas Kesehatan Lainnya	Jumlah Sarana, Prasarana dan Alat Kesehatan yang Telah Dilakukan Rehabilitasi dan Pemeliharaan oleh Fasilitas Kesehatan Lainnya	3	3,922,692,161	3	1,362,216,319	1	516,610,660	0	0	0	0.0	3	1,362,216,319	100	34.73	

No	Kode	Urusan/Bidang Urusan Pemerintahan Daerah dan Program/Kegiatan	Indikator Kinerja Program (outcome)/ Kegiatan (output)	Target RPD pada Tahun 2026		Realisasi Capaian Kinerja RPD s.d. RKPD Tahun Lalu (2024)		Target Kinerja dan Anggaran RKPD Tahun berjalan yg Dievaluasi (2025)		Realisasi Capaian Kinerja dan Anggaran RKPD yang Dievaluasi (2025)		Tingkat Capaian Kinerja dan Realisasi Anggaran Renja SKPD Tahun 2025 (%)		Realisasi Kinerja dan Anggaran RPD s/d tahun 2026 (Akhir Tahun Pelaksanaan RKPD Tahun 2026)		Tingkat Capaian Kinerja Dan Realisasi Anggaran RPD s/d Tahun 2026 (%)		OPD (Penanggung Jawab)
1	2	3	4	5		6		7		8		9 = 8/7 x 100%		10 = 6 + 8		11=10/5 x100%		16
				K	Rp	K	Rp	K	Rp	K	Rp	K	Rp	K	Rp	K	Rp	
	1.02.02.2.01.0014	Pengadaan Alat Kesehatan/Alat Penunjang Medik Fasilitas Pelayanan Kesehatan	Jumlah Alat Kesehatan/Alat Penunjang Medik Fasilitas Pelayanan Kesehatan yang Disediakan	270	90,657,321,950	632	45,033,872,516	178	27,041,936,303	0	0	0	0.0	632	45,033,872,516	234	49.67	
	1.02.02.2.01.0020	Pemeliharaan Rutin dan Berkala Alat Kesehatan/Alat Penunjang Medik Fasilitas Pelayanan Kesehatan	Jumlah Alat Kesehatan/Alat Penunjang Medik Fasilitas Layanan Kesehatan yang Terpelihara Sesuai Standar	1800	3,178,792,841	755	1,196,500,225	1103	1,468,928,424	0	0	0	0.0	755	1,196,500,225	42	37.64	
	1.02.02.2.01.0022	Pengembangan Rumah Sakit	Jumlah Rumah sakit yang ditingkatkan sarana, prasarana, alat kesehatan dan SDM agar sesuai standar jenis pelayanan rumah sakit berdasarkan kelas rumah sakit yang memenuhi rasio tempat tidur terhadap jumlah penduduk minimal 1:1000 dan/atau dalam rangka peningkatan kapasitas pelayanan rumah sakit	2	43,292,125,000	2	16,807,205,031	2	19,600,980,640	0	0	0	0.0	2	16,807,205,031	100	38.82	
	1.02.02.2.01.0023	Pengadaan Obat, Bahan Habis Pakai, Bahan Medis Habis Pakai,, Vaksin, Makanan dan Minuman di Fasilitas Kesehatan	Jumlah Obat, Bahan Habis Pakai, Bahan Medis Habis Pakai, Vaksin, Makanan dan Minuman di Fasilitas Kesehatan yang disediakan	6	25,285,277,872	60	6,157,411,522	60	10,033,676,950	0	0	0	0.0	60	6,157,411,522	1,000	24.35	
	1.02.02.2.01.0026	Distribusi Alat Kesehatan, Obat, Bahan Habis Pakai, Bahan Medis Habis Pakai, Vaksin, Makanan dan Minuman ke Fasilitas Kesehatan	Jumlah distribusi Alat Kesehatan, Obat, Bahan Habis Pakai, Bahan Medis Habis Pakai, Vaksin, Makanan ke Fasilitas Kesehatan	99	413,166,650	264	122,119,500	330	127,839,600	0	0	0	0.0	264	122,119,500	267	29.56	
	1.02.02.2.02	**Penyediaan Layanan Kesehatan untuk UKM dan UKP Rujukan Tingkat Daerah Kabupaten/Kota**	**Jumlah Desa STBM**	**220**	**3,031,859,500**	**22**	**1,806,039,000**	**220**	**945,305,000**	**9**	**38,100,000**	**4**	**4.0**	**31**	**1,844,139,000**	**14**	**60.83**	
			Jumlah Fasyankes yang terpenuhi kebutuhan operasionalnya	**33**	**14,739,015,655**	**34**	**7,537,905,172**	**33**	**6,280,996,000**	**33**	**105,650,000**	**100**	**1.7**	**67**	**7,643,555,172**	**203**	**51.86**	

No	Kode	Urusan/Bidang Urusan Pemerintahan Daerah dan Program/Kegiatan	Indikator Kinerja Program (outcome)/ Kegiatan (output)	Target RPD pada Tahun 2026		Realisasi Capaian Kinerja RPD s.d. RKPD Tahun Lalu (2024)		Target Kinerja dan Anggaran RKPD Tahun berjalan yg Dievaluasi (2025)		Realisasi Capaian Kinerja dan Anggaran RKPD yang Dievaluasi (2025)		Tingkat Capaian Kinerja dan Realisasi Anggaran Renja SKPD Tahun 2025 (%)		Realisasi Kinerja dan Anggaran RPD s/d tahun 2026 (Akhir Tahun Pelaksanaan RKPD Tahun 2026)		Tingkat Capaian Kinerja Dan Realisasi Anggaran RPD s/d Tahun 2026 (%)		OPD (Penanggung Jawab)
1	2	3	4	5		6		7		8		9 = 8/7 x 100%		10 = 6 + 8		11=10/5 x100%		16
				K	Rp	K	Rp	K	Rp	K	Rp	K	Rp	K	Rp	K	Rp	
			Jumlah program prioritas yang didukung dengan media promosi kesehatan	**6**	**16,487,893,403**	**6**	**1,043,176,000**	**6**	**1,230,897,340**	**0**	**0**	**0**	**0.0**	**6**	**1,043,176,000**	**100**	**6.33**	
			Jumlah Puskesmas yang memenuhi target pelayanan minimal bidang kesehatan pada komponen kesehatan keluarga	**33**	**31,057,012,636**	**0**	**4,533,125,100**	**33**	**9,505,333,000**	**0**	**283,837,500**	**0**	**3.0**	**0**	**4,816,962,600**	**-**	**15.51**	
			Jumlah Puskesmas yang memenuhi target pelayanan minimal bidang kesehatan pada komponen penyakit menular dan tidak menular	**33**	**12,364,060,865**	**3**	**4,424,468,110**	**33**	**2,554,248,600**	**0**	**63,560,000**	**0**	**2.5**	**3**	**4,488,028,110**	**9**	**36.30**	
			Jumlah Puskesmas yang yang memenuhi target tata laksana Penyakit Menular dan Tidak Menular sesuai target program	**33**	**14,361,872,938**	**33**	**8,162,154,304**	**33**	**5,774,157,020**	**33**	**250,032,640**	**100**	**4.3**	**66**	**8,412,186,944**	**200**	**58.57**	
			Persentase KLB/wabah yang memenuhi target tata laksana penanganan	**100**	**2,586,123,111**	**100**	**993,983,850**	**100**	**1,027,830,980**	**100**	**68,474,000**	**100**	**6.7**	**200**	**1,062,457,850**	**200**	**41.08**	
			Persentase puskesmas yang memiliki sistem penanganan bencana dan kedaruratan kesehatan masyarakat sesuai standar	**100**	**119,845,477,198**	**100**	**49,153,527,304**	**100**	**57,791,661,777**	**100**	**79,619,000**	**100**	**0.1**	**200**	**49,233,146,304**	**200**	**41.08**	
			Prevalensi stunting	**14**	**58,924,273,441**	**11.4**	**7,289,850,920**	**14**	**8,679,890,000**	**11**	**72,400,000**	**81**	**0.8**	**22.8**	**7,362,250,920**	**163**	**12.49**	
	1.02.02.2.02.0001	Pengelolaan Pelayanan Kesehatan Ibu Hamil	Jumlah Ibu Hamil yang Mendapatkan Pelayanan Kesehatan Sesuai Standar	53698	18,416,659,736	14140	1,718,469,100	15320	4,605,706,550	3237	167,557,500	21	3.6	17377	1,886,026,600	32	10.24	
	1.02.02.2.02.0002	Pengelolaan Pelayanan Kesehatan Ibu Bersalin	Jumlah Ibu Bersalin yang Mendapatkan Pelayanan Kesehatan Sesuai Standar	51256	31,525,000	14968	110,153,000	16545	119,060,000	3673	0	22	0.0	18641	110,153,000	36	349.41	

No	Kode	Urusan/Bidang Urusan Pemerintahan Daerah dan Program/Kegiatan	Indikator Kinerja Program (outcome)/ Kegiatan (output)	Target RPD pada Tahun 2026		Realisasi Capaian Kinerja RPD s.d. RKPD Tahun Lalu (2024)		Target Kinerja dan Anggaran RKPD Tahun berjalan yg Dievaluasi (2025)		Realisasi Capaian Kinerja dan Anggaran RKPD yang Dievaluasi (2025)		Tingkat Capaian Kinerja dan Realisasi Anggaran Renja SKPD Tahun 2025 (%)		Realisasi Kinerja dan Anggaran RPD s/d tahun 2026 (Akhir Tahun Pelaksanaan RKPD Tahun 2026)		Tingkat Capaian Kinerja Dan Realisasi Anggaran RPD s/d Tahun 2026 (%)		OPD (Penanggung Jawab)
1	2	3	4	5		6		7		8		9 = 8/7 x 100%		10 = 6 + 8		11=10/5 x100%		16
				K	Rp	K	Rp	K	Rp	K	Rp	K	Rp	K	Rp	K	Rp	
	1.02.02.2.02.0003	Pengelolaan Pelayanan Kesehatan Bayi Baru Lahir	Jumlah Bayi Baru Lahir yang Mendapatkan Pelayanan Kesehatan Sesuai Standar	48816	31,525,000	14786	578,068,500	16143	501,112,000	3575	0	22	0.0	18361	578,068,500	38	1833.68	
	1.02.02.2.02.0004	Pengelolaan Pelayanan Kesehatan Balita	Jumlah Balita yang Mendapatkan Pelayanan Kesehatan Sesuai Standar	201822	1,992,482,141	63407	52,218,000	63889	140,148,000	15303	0	24	0.0	78710	52,218,000	39	2.62	
	1.02.02.2.02.0005	Pengelolaan Pelayanan Kesehatan pada Usia Pendidikan Dasar	Jumlah Anak Usia Pendidikan Dasar yang Mendapatkan Pelayanan Kesehatan Sesuai Standar	446274	8,581,354,048	157802	1,255,000,000	143443	1,993,900,000	50283	81,400,000	35	4.1	208085	1,336,400,000	47	15.57	
	1.02.02.2.02.0006	Pengelolaan Pelayanan Kesehatan pada Usia Produktif	Jumlah Penduduk Usia Produktif yang Mendapatkan Pelayanan Kesehatan Sesuai Standar	2489688	3,074,628,521	566572	201,215,000	762200	626,893,600	138593	1,560,000	18	0.2	705165	202,775,000	28	6.60	
	1.02.02.2.02.0007	Pengelolaan Pelayanan Kesehatan pada Usia Lanjut	Jumlah Penduduk Usia Lanjut yang Mendapatkan Pelayanan Kesehatan Sesuai Standar	577059	2,003,466,712	162972	811,429,000	165819	260,048,000	44920	0	27	0.0	207892	811,429,000	36	40.50	
	1.02.02.2.02.0008	Pengelolaan Pelayanan Kesehatan Penderita Hipertensi	Jumlah Penderita Hipertensi yang Mendapatkan Pelayanan Kesehatan Sesuai Standar	886582	31,525,000	89257	97,601,000	88230	201,840,000	18539	0	21	0.0	107796	97,601,000	12	309.60	
	1.02.02.2.02.0009	Pengelolaan Pelayanan Kesehatan Penderita Diabetes Melitus	Jumlah Penderita Diabetes Melitus yang Mendapatkan Pelayanan Kesehatan Sesuai Standar	68639	3,672,816,973	21138	2,126,048,400	20380	244,960,000	7380	0	36	0.0	28518	2,126,048,400	42	57.89	
	1.02.02.2.02.0010	Pengelolaan Pelayanan Kesehatan Orang dengan Gangguan Jiwa Berat	Jumlah Orang yang Mendapatkan Pelayanan Kesehatan Orang dengan Gangguan Jiwa Berat Sesuai Standar	6860	515,276,125	2382	70,047,500	2342	452,135,000	2267	32,300,000	97	7.1	4649	102,347,500	68	19.86	
	1.02.02.2.02.0011	Pengelolaan Pelayanan Kesehatan Orang Terduga Tuberkulosis	Jumlah Orang Terduga Menderita Tuberkulosis yang Mendapatkan Pelayanan Sesuai Standar	47076	3,284,553,496	19148	1,261,893,210	17925	432,460,000	4039	29,700,000	23	6.9	23187	1,291,593,210	49	39.32	

No	Kode	Urusan/Bidang Urusan Pemerintahan Daerah dan Program/Kegiatan	Indikator Kinerja Program (outcome)/ Kegiatan (output)	Target RPD pada Tahun 2026		Realisasi Capaian Kinerja RPD s.d. RKPD Tahun Lalu (2024)		Target Kinerja dan Anggaran RKPD Tahun berjalan yg Dievaluasi (2025)		Realisasi Capaian Kinerja dan Anggaran RKPD yang Dievaluasi (2025)		Tingkat Capaian Kinerja dan Realisasi Anggaran Renja SKPD Tahun 2025 (%)		Realisasi Kinerja dan Anggaran RPD s/d tahun 2026 (Akhir Tahun Pelaksanaan RKPD Tahun 2026)		Tingkat Capaian Kinerja Dan Realisasi Anggaran RPD s/d Tahun 2026 (%)		OPD (Penanggung Jawab)
1	2	3	4	5		6		7		8		9 = 8/7 x 100%		10 = 6 + 8		11=10/5 x100%		16
				K	Rp	K	Rp	K	Rp	K	Rp	K	Rp	K	Rp	K	Rp	
	1.02.02.2.02.0012	Pengelolaan Pelayanan Kesehatan Orang dengan Risiko Terinfeksi HIV	Jumlah Orang Terduga Menderita HIV yang Mendapatkan Pelayanan Sesuai Standar	62352	1,785,260,750	21593	667,663,000	20749	595,960,000	4572	0	22	0.0	26165	667,663,000	42	37.40	
	1.02.02.2.02.0015	Pengelolaan Pelayanan Kesehatan Gizi Masyarakat	Jumlah Dokumen Hasil Pengelolaan Pelayanan Kesehatan Gizi Masyarakat	36	58,924,273,441	27	7,289,850,920	24	8,679,890,000	22	72,400,000	92	0.8	49.0	7,362,250,920	136	12.49	
	1.02.02.2.02.0016	Pengelolaan Pelayanan Kesehatan Kerja dan Olahraga	Jumlah Dokumen Hasil Pengelolaan Pelayanan Kesehatan Kerja dan Olahraga	3	336,383,099	12	6,110,000	21	259,880,000	12	9,400,000	57	3.6	24.0	15,510,000	800	4.61	
	1.02.02.2.02.0017	Pengelolaan Pelayanan Kesehatan Lingkungan	Jumlah Dokumen Hasil Pengelolaan Pelayanan Kesehatan Lingkungan	3	2,459,038,901	4	1,699,929,000	166	535,425,000	16	28,700,000	10	5.4	20.0	1,728,629,000	667	70.30	
	1.02.02.2.02.0018	Pengelolaan Pelayanan Promosi Kesehatan	Jumlah Dokumen Hasil Pengelolaan Pelayanan Promosi Kesehatan	36	16,157,900,421	4	1,043,176,000	73	1,230,897,340	0	0	0	0.0	4.0	1,043,176,000	11	6.46	
	1.02.02.2.02.0019	Pengelolaan Pelayanan Kesehatan Tradisional, Akupuntur, Asuhan Mandiri, dan Tradisional Lainnya	Jumlah Dokumen Hasil Pengelolaan Pelayanan Kesehatan Tradisional, Akupuntur, Asuhan Mandiri dan Tradisional Lainnya	36	119,448,225	25	46,832,000	12	28,580,000	0	0	0	0.0	25.0	46,832,000	69	39.21	
	1.02.02.2.02.0020	Pengelolaan Surveilans Kesehatan	Jumlah Dokumen Hasil Pengelolaan Surveilans Kesehatan	36	750,264,736	10	915,083,850	12	742,905,980	4	66,874,000	33	9.0	14.0	981,957,850	39	130.88	
	1.02.02.2.02.0021	Pengelolaan Pelayanan Kesehatan Orang dengan Masalah Kesehatan Jiwa (ODMK)	Jumlah Orang dengan Masalah Kejiwaan (ODMK) yang Mendapatkan Pelayanan Kesehatan	424641	80,154,204	0	-	12	137,000,000	10	3,800,000	83	2.8	10.0	3,800,000	0	4.74	
	1.02.02.2.02.0024	Pengelolaan Upaya Pengurangan Risiko Krisis Kesehatan dan Pasca Krisis Kesehatan	Jumlah Dokumen Hasil Pengelolaan Upaya Pengurangan Risiko Krisis Kesehatan dan Pasca Krisis Kesehatan	12	903,057,268	4	595,707,800	15	540,213,032	2	4,499,000	13	0.8	6.0	600,206,800	50	66.46	

No	Kode	Urusan/Bidang Urusan Pemerintahan Daerah dan Program/Kegiatan	Indikator Kinerja Program (outcome)/ Kegiatan (output)	Target RPD pada Tahun 2026		Realisasi Capaian Kinerja RPD s.d. RKPD Tahun Lalu (2024)		Target Kinerja dan Anggaran RKPD Tahun berjalan yg Dievaluasi (2025)		Realisasi Capaian Kinerja dan Anggaran RKPD yang Dievaluasi (2025)		Tingkat Capaian Kinerja dan Realisasi Anggaran Renja SKPD Tahun 2025 (%)		Realisasi Kinerja dan Anggaran RPD s/d tahun 2026 (Akhir Tahun Pelaksanaan RKPD Tahun 2026)		Tingkat Capaian Kinerja Dan Realisasi Anggaran RPD s/d Tahun 2026 (%)		OPD (Penanggung Jawab)
1	2	3	4	5		6		7		8		9 = 8/7 x 100%		10 = 6 + 8		11=10/5 x100%		16
				K	Rp	K	Rp	K	Rp	K	Rp	K	Rp	K	Rp	K	Rp	
	1.02.02.2.02.0025	Pelayanan Kesehatan Penyakit Menular dan Tidak Menular	Jumlah Dokumen Hasil Pelayanan Kesehatan Penyakit Menular dan Tidak Menular	192	12,910,547,055	36	5,227,998,246	113	3,545,827,020	30	246,232,640	27	6.9	66.0	5,474,230,886	34	42.40	
	1.02.02.2.02.0026	Pengelolaan Jaminan Kesehatan Masyarakat	Jumlah Dokumen Hasil Pengelolaan Jaminan Kesehatan Masyarakat	36	117,998,733,242	12	48,210,053,671	12	56,628,802,400	0	0	0	0.0	12.0	48,210,053,671	33	40.86	
	1.02.02.2.02.0028	Pengambilan dan Pengiriman Spesimen Penyakit Potensial KLB ke Laboratorium Rujukan/Nasional	Jumlah Spesimen Penyakit Potensial Kejadian Luar Biasa (KLB) ke Laboratorium Rujukan/Nasional yang Didistribusikan	36	801,365,500	0	-	12	76,400,000	0	0	0	0.0	0.0	0	-	0.00	
	1.02.02.2.02.0029	Penyelenggaraan Kabupaten/Kota Sehat	Jumlah Dokumen Hasil Penyelenggaraan Kabupaten/Kota Sehat	3	236,437,500	1	100,000,000	1	150,000,000	0	0	0	0.0	1.0	100,000,000	33	42.29	
	1.02.02.2.02.0033	Operasional Pelayanan Puskesmas	Jumlah Dokumen Operasional Pelayanan Puskesmas	1188	11,605,203,675	33	4,827,622,018	12	2,977,125,000	3	105,650,000	25	3.5	36.0	4,933,272,018	3	42.51	
	1.02.02.2.02.0034	Operasional Pelayanan Fasilitas Kesehatan Lainnya	Jumlah Dokumen Operasional Pelayanan Fasilitas Kesehatan Lainnya	36	3,102,286,980	12	2,710,283,154	94	3,303,871,000	0	0	0	0.0	12.0	2,710,283,154	33	87.36	
	1.02.02.2.02.0038	Penyediaan dan Pengelolaan Sistem Penanganan Gawat Darurat Terpadu (SPGDT)	Jumlah Public Safety Center (PSC 119) Tersediaan, Terkelolaan dan Terintegrasi Dengan Rumah Sakit Dalam Satu Sistem Penanganan Gawat Darurat Terpadu (SPGDT)	1	896,399,188	1	300,933,833	1	594,066,345	1	75,120,000	100	12.6	2.0	376,053,833	200	41.95	
	1.02.02.2.02.0040	Pengelolaan pelayanan kesehatan orang dengan Tuberkulosis	Jumlah orang dengan Tuberkulosis yang mendapatkan pelayanan kesehatan sesuai standar	8718	674,319,750	2584	2,511,740,000	2906	2,052,880,000	0	0	0	0.0	2584.0	2,511,740,000	30	372.49	
	1.02.02.2.02.0041	Pengelolaan pelayanan kesehatan orang dengan HIV (ODHIV)	Jumlah orang dengan HIV (ODHIV) yang mendapatkan pelayanan kesehatan sesuai standar	1806	85,684,950	602	390,874,950	602	22,000,000	0	0	0	0.0	602.0	390,874,950	33	456.18	

No	Kode	Urusan/Bidang Urusan Pemerintahan Daerah dan Program/Kegiatan	Indikator Kinerja Program (outcome)/ Kegiatan (output)	Target RPD pada Tahun 2026		Realisasi Capaian Kinerja RPD s.d. RKPD Tahun Lalu (2024)		Target Kinerja dan Anggaran RKPD Tahun berjalan yg Dievaluasi (2025)		Realisasi Capaian Kinerja dan Anggaran RKPD yang Dievaluasi (2025)		Tingkat Capaian Kinerja dan Realisasi Anggaran Renja SKPD Tahun 2025 (%)		Realisasi Kinerja dan Anggaran RPD s/d tahun 2026 (Akhir Tahun Pelaksanaan RKPD Tahun 2026)		Tingkat Capaian Kinerja Dan Realisasi Anggaran RPD s/d Tahun 2026 (%)		OPD (Penanggung Jawab)
1	2	3	4	5		6		7		8		9 = 8/7 x 100%		10 = 6 + 8		11=10/5 x100%		16
				K	Rp	K	Rp	K	Rp	K	Rp	K	Rp	K	Rp	K	Rp	
	1.02.02.2.02.0042	Pengelolaan pelayanan kesehatan Malaria	Jumlah orang yang mendapatkan pelayanan kesehatan malaria	24	438,252,354	6	31,541,108	8	16,450,000	0	0	0	0.0	6.0	31,541,108	25	7.20	
	1.02.02.2.02.0044	Pengelolaan Pelayanan Kesehatan Reproduksi	Jumlah dokumen hasil pengelolaan pelayanan kesehatan reproduksi	12	485,195,000			12	485,195,000	9	18,380,000	75	3.8	9.0	18,380,000	75	3.79	
	1.02.02.2.02.0045	Koordinasi dan Sinkronisasi Penerapan SPM Bidang Kesehatan Kabupaten/Kota	Jumlah dokumen hasil Koordinasi dan Sinkronisasi Penerapan SPM Bidang Kesehatan Kabupaten/Kota	36		2	7,787,500	12	6,000,000	3	0	25	0.0	5.0	7,787,500	14	#DIV/0!	
	1.02.02.2.02.0046	Pengelolaan upaya kesehatan Ibu dan Anak	Jumlah dokumen hasil pengelolaan upaya kesehatan ibu dan anak	8989	1,130,063,450			8989	1,130,063,450	6	1,400,000	0	0.1	6.0	1,400,000	0	0.12	
	1.02.02.2.02.0047	Pengelolaan Pelayanan Kelanjutusiaan	Jumlah dokumen hasil pengelolaan pelayanan kelanjutusiaan	12	264,100,000			12	264,100,000	2	15,100,000	17	5.7	2.0	15,100,000	17	5.72	
	1.02.02.2.02.0050	Pengelolaan Pelayanan Kesehatan Haji	Jumlah dokumen hasil Pengelolaan Pelayanan Kesehatan Haji	24	208,525,000			24	208,525,000	2	1,600,000	8	0.8	2.0	1,600,000	8	0.77	
	1.02.02.2.03	**Penyelenggaraan Sistem Informasi Kesehatan Secara Terintegrasi**	**Jumlah Fasilitas Pelayanan Kesehatan yang Sistem Informasi Kesehatannya Terintegrasi**	**33**	**1,160,858,002**	**0**	**-**	**33**	**1,160,858,002**	**33**	**1,560,000**	**100**	**0.1**	**33.0**	**1,560,000**	**100**	**0.13**	
	1.02.02.2.03.0002	Pengelolaan Sistem Informasi Kesehatan	Jumlah Dokumen Hasil Pengelolaan Sistem Informasi Kesehatan	5	1,160,858,002			5	1,160,858,002	1	1,560,000	20	0.1	1.0	1,560,000	20	0.13	
	1.02.02.2.04	**Penerbitan Izin Rumah Sakit Kelas C, D dan Fasilitas Pelayanan Kesehatan Tingkat Daerah Kabupaten/Kota**	**Persentase Fasilitas Pelayanan Kesehatan yang Izin Operasionalnya Berlaku**	**100**	**1,349,999,489**	**100**	**49,683,400**	**100**	**27,150,000**	**0**	**0**	**0**	**0.0**	**100.0**	**49,683,400**	**100**	**3.68**	
	1.02.02.2.04.0001	Pengendalian dan Pengawasan serta Tindak Lanjut Pengawasan Perizinan Rumah Sakit Kelas C, D dan	Jumlah Rumah Sakit Kelas C, D dan Fasilitas Pelayanan Kesehatan yang Dikendalikan, Diawasi dan Ditindaklanjuti Perizinannya	6	56,593,680	6	3,500,000	6	2,400,000	0	0	0	0.0	6.0	3,500,000	100	6.18	

No	Kode	Urusan/Bidang Urusan Pemerintahan Daerah dan Program/Kegiatan	Indikator Kinerja Program (outcome)/ Kegiatan (output)	Target RPD pada Tahun 2026		Realisasi Capaian Kinerja RPD s.d. RKPD Tahun Lalu (2024)		Target Kinerja dan Anggaran RKPD Tahun berjalan yg Dievaluasi (2025)		Realisasi Capaian Kinerja dan Anggaran RKPD yang Dievaluasi (2025)		Tingkat Capaian Kinerja dan Realisasi Anggaran Renja SKPD Tahun 2025 (%)		Realisasi Kinerja dan Anggaran RPD s/d tahun 2026 (Akhir Tahun Pelaksanaan RKPD Tahun 2026)		Tingkat Capaian Kinerja Dan Realisasi Anggaran RPD s/d Tahun 2026 (%)		OPD (Penanggung Jawab)
1	2	3	4	5		6		7		8		9 = 8/7 x 100%		10 = 6 + 8		11=10/5 x100%		16
				K	Rp	K	Rp	K	Rp	K	Rp	K	Rp	K	Rp	K	Rp	
		Fasilitas Pelayanan Kesehatan Lainnya																
	1.02.02.2.04.0003	Peningkatan Mutu Pelayanan Fasilitas Kesehatan	Jumlah Fasilitas Kesehatan yang Dilakukan Pengukuran Indikator Nasional Mutu (INM) Pelayanan kesehatan	33	1,082,598,134	64	28,551,000	33	16,800,000	0	0	0	0.0	64.0	28,551,000	194	2.64	
	1.02.02.2.04.0004	Penyiapan Perumusan dan Pelaksanaan Pelayanan Kesehatan Rujukan	Jumlah Dokumen Hasil Penyiapan Perumusan dan Pelaksanaan Pelayanan Kesehatan Rujukan	12	195,045,175	2	17,632,400	9	7,950,000	0	0	0	0.0	2.0	17,632,400	17	9.04	
											Rata-rata capaian kinerja (%)	22.30	1.51					
											Predikat kinerja	Sangat Rendah	Sangat Rendah					
	1.02.03	**PROGRAM PENINGKATAN KAPASITAS SUMBER DAYA MANUSIA KESEHATAN**	**Persentase Fasilitas Pelayanan Kesehatan yang terpenuhi kebutuhan SDMK sesuai standar**	**80**	**42,104,191,863**	**54.55**	**10,335,368,081**	**71.43**	**1,910,529,920**	**55**	**587,200,650**	**76**	**30.7**	**109.1**	**10,922,568,731**	**136**	**25.94**	
	1.02.03.2.01	**Pemberian Izin Praktik Tenaga Kesehatan di Wilayah Kabupaten/Kota**	**Persentase Tenaga Kesehatan yang memiliki Izin Praktik**	**100**	**225,719,000**	**100**	**42,070,000**	**100**	**4,000,000**	**0**	**0**	**0**	**0.0**	**100.0**	**42,070,000**	**100**	**18.64**	
	1.02.03.2.01.0002	Pembinaan dan Pengawasan Tenaga Kesehatan serta Tindak Lanjut Perizinan Praktik Tenaga Kesehatan	Jumlah Dokumen Hasil Pembinaan dan Pengawasan Tenaga Kesehatan serta Tindak Lanjut Perizinan Praktik Tenaga Kesehatan	36	209,956,500	48	42,070,000	30	4,000,000	0	0	0	0.0	48.0	42,070,000	133	20.04	
	1.02.03.2.02	**Perencanaan Kebutuhan dan Pendayagunaan Sumberdaya Manusia Kesehatan untuk UKP dan UKM di Wilayah Kabupaten/Kota**	**Persentase Fasilitas Pelayanan Kesehatan yang telah memiliki Dokumen Perencanaan Kebutuhan SDMK**	**100**	**29,864,452,988**	**100**	**6,405,284,262**	**100**	**414,513,935**	**100**	**38,057,150**	**100**	**9.2**	**200.0**	**6,443,341,412**	**200**	**21.58**	

No	Kode	Urusan/Bidang Urusan Pemerintahan Daerah dan Program/Kegiatan	Indikator Kinerja Program (outcome)/ Kegiatan (output)	Target RPD pada Tahun 2026		Realisasi Capaian Kinerja RPD s.d. RKPD Tahun Lalu (2024)		Target Kinerja dan Anggaran RKPD Tahun berjalan yg Dievaluasi (2025)		Realisasi Capaian Kinerja dan Anggaran RKPD yang Dievaluasi (2025)		Tingkat Capaian Kinerja dan Realisasi Anggaran Renja SKPD Tahun 2025 (%)		Realisasi Kinerja dan Anggaran RPD s/d tahun 2026 (Akhir Tahun Pelaksanaan RKPD Tahun 2026)		Tingkat Capaian Kinerja Dan Realisasi Anggaran RPD s/d Tahun 2026 (%)		OPD (Penanggung Jawab)
1	2	3	4	5		6		7		8		9 = 8/7 x 100%		10 = 6 + 8		11=10/5 x100%		16
				K	Rp	K	Rp	K	Rp	K	Rp	K	Rp	K	Rp	K	Rp	
	1.02.03.2.02.0001	Perencanaan dan Distribusi serta Pemerataan Sumber Daya Manusia Kesehatan	Jumlah Dokumen Hasil Perencanaan dan Distribusi serta Pemerataan Sumber Daya Manusia Kesehatan	105	107,027,375	12	19,624,500	35	37,440,000	0	0	0	0.0	12.0	19,624,500	11	18.34	
	1.02.03.2.02.0002	Pemenuhan Kebutuhan Sumber Daya Manusia Kesehatan Sesuai Standar	Jumlah Sumber Daya Manusia Kesehatan yang Memenuhi Standar di Fasilitas Pelayanan Kesehatan (Fasyankes)	72	29,342,552,830	108	5,640,775,252	5	166,261,935	5	38,057,150	100	22.9	113.0	5,678,832,402	157	19.35	
	1.02.03.2.02.0003	Pembinaan dan Pengawasan Sumber Daya Manusia Kesehatan	Jumlah Dokumen Hasil Pembinaan dan Pengawasan Sumber Daya Manusia Kesehatan	99	414,872,783	7	744,884,510	68	210,812,000	0	0	0	0.0	7.0	744,884,510	7	179.55	
	1.02.03.2.03	**Pengembangan Mutu dan Peningkatan Kompetensi Teknis Sumber Daya Manusia Kesehatan Tingkat Daerah Kabupaten/Kota**	**Jumlah Pelaksanaan Pengembangan Mutu dan Peningkatan Kompetensi Teknis Sumber Daya Manusia Kesehatan**	**18**	**12,014,019,875**	**10**	**3,888,013,819**	**10**	**1,492,015,985**	**2**	**549,143,500**	**20**	**36.8**	**12.0**	**4,437,157,319**	**67**	**36.93**	
	1.02.03.2.03.0001	Pengembangan Mutu dan Peningkatan Kompetensi Teknis Sumber Daya Manusia Kesehatan Tingkat Daerah Kabupaten/Kota	Jumlah Sumber Daya Manusia Kesehatan Tingkat Daerah Kabupaten/Kota yang Ditingkatkan Mutu dan Kompetensinya	1200	12,014,019,875	618	3,888,013,819	375	1,492,015,985	50	549,143,500	13	36.8	668.0	4,437,157,319	56	36.93	
											Rata-rata capaian kinerja (%)	34.41	15.16					
											Predikat kinerja	Sangat Rendah	Sangat Rendah					
	1.02.04	**PROGRAM SEDIAAN FARMASI, ALAT KESEHATAN DAN MAKANAN MINUMAN**	**Persentase Apotek, Toko Obat, Toko Alat Kesehatan dan Optikal, Usaha Mikro Obat Tradisional (UMOT) yang memberikan pelayanan sesuai standar**	**100**	**78,339,625**	**100**	**94,306,300**	**100**	**45,880,000**	**0**	**0**	**0**	**0.0**	**100.0**	**94,306,300**	**100**	**120.38**	
			Persentase PIRT yang mendapatkan izin edar dan produksi	**80**	**1,009,090,030**	**100**	**309,882,500**	**70**	**456,689,000**	**0**	**0**	**0**	**0.0**	**100.0**	**309,882,500**	**125**	**30.71**	

No	Kode	Urusan/Bidang Urusan Pemerintahan Daerah dan Program/Kegiatan	Indikator Kinerja Program (outcome)/ Kegiatan (output)	Target RPD pada Tahun 2026		Realisasi Capaian Kinerja RPD s.d. RKPD Tahun Lalu (2024)		Target Kinerja dan Anggaran RKPD Tahun berjalan yg Dievaluasi (2025)		Realisasi Capaian Kinerja dan Anggaran RKPD yang Dievaluasi (2025)		Tingkat Capaian Kinerja dan Realisasi Anggaran Renja SKPD Tahun 2025 (%)		Realisasi Kinerja dan Anggaran RPD s/d tahun 2026 (Akhir Tahun Pelaksanaan RKPD Tahun 2026)		Tingkat Capaian Kinerja Dan Realisasi Anggaran RPD s/d Tahun 2026 (%)		OPD (Penanggung Jawab)
1	2	3	4	5		6		7		8		9 = 8/7 x 100%		10 = 6 + 8		11=10/5 x100%		16
				K	Rp	K	Rp	K	Rp	K	Rp	K	Rp	K	Rp	K	Rp	
	1.02.04.2.01	**Pemberian Izin Apotek, Toko Obat, Toko Alat Kesehatan dan Optikal, Usaha Mikro Obat Tradisional (UMOT)**	**Persentase Apotek, Toko Obat, Toko Alat Kesehatan dan Optikal, Usaha Mikro Obat Tradisional (UMOT) yang memiliki izin**	**100**	**46,814,625**	**100**	**73,807,300**	**100**	**45,880,000**	**0**	**0**	**0**	**0.0**	**100.0**	**73,807,300**	**100**	**157.66**	
	1.02.04.2.01.0001	Pengendalian dan Pengawasan serta Tindak Lanjut Pengawasan Perizinan Apotek, Toko Obat, Toko Alat Kesehatan, dan Optikal, Usaha Mikro Obat Tradisional (UMOT)	Jumlah Dokumen Hasil Pengendalian dan Pengawasan serta Tindak Lanjut Pengawasan Perizinan Apotek, Toko Obat, Toko Alat Kesehatan, dan Optikal, Usaha Mikro Obat Tradisional (UMOT)	108	46,814,625	54	73,807,300	75	45,880,000	0	0	0	0.0	54.0	73,807,300	50	157.66	
	1.02.04.2.03	**Penerbitan Sertifikat Produksi Pangan Industri Rumah Tangga dan Nomor P-IRT sebagai Izin Produksi, untuk Produk Makanan Minuman Tertentu yang dapat Diproduksi oleh Industri Rumah Tangga**	**Persentase Produk Makanan Minuman Tertentu yang Diproduksi oleh Industri Rumah Tangga Yang Memiliki Setifikat Produksi Pangan dan P-IRT**	**100**	**488,795,125**	**100**	**169,005,000**	**100**	**109,859,000**	**0**	**0**	**0**	**0.0**	**100.0**	**169,005,000**	**100**	**34.58**	
	1.02.04.2.03.0001	Pengendalian dan Pengawasan serta Tindak Lanjut Pengawasan Sertifikat Produksi Pangan Industri Rumah Tangga dan Nomor P-IRT sebagai Izin Produksi, untuk Produk Makanan Minuman Tertentu yang Dapat Diproduksi oleh Industri Rumah Tangga	Jumlah Dokumen Hasil Pengendalian dan Pengawasan serta Tindak Lanjut Pengawasan Sertifikat Produksi Pangan Industri Rumah Tangga dan Nomor P-IRT sebagai Izin Produksi, untuk Produk Makanan Minuman Tertentu yang Dapat Diproduksi oleh Industri Rumah Tangga	4368	488,795,125	3	169,005,000	127	109,859,000	0	0	0	0.0	3.0	169,005,000	0	34.58	

No	Kode	Urusan/Bidang Urusan Pemerintahan Daerah dan Program/Kegiatan	Indikator Kinerja Program (outcome)/ Kegiatan (output)	Target RPD pada Tahun 2026		Realisasi Capaian Kinerja RPD s.d. RKPD Tahun Lalu (2024)		Target Kinerja dan Anggaran RKPD Tahun berjalan yg Dievaluasi (2025)		Realisasi Capaian Kinerja dan Anggaran RKPD yang Dievaluasi (2025)		Tingkat Capaian Kinerja dan Realisasi Anggaran Renja SKPD Tahun 2025 (%)		Realisasi Kinerja dan Anggaran RPD s/d tahun 2026 (Akhir Tahun Pelaksanaan RKPD Tahun 2026)		Tingkat Capaian Kinerja Dan Realisasi Anggaran RPD s/d Tahun 2026 (%)		OPD (Penanggung Jawab)
1	2	3	4	5		6		7		8		9 = 8/7 x 100%		10 = 6 + 8		11=10/5 x100%		16
				K	Rp	K	Rp	K	Rp	K	Rp	K	Rp	K	Rp	K	Rp	
	1.02.04.2.04	**Penerbitan Sertifikat Laik Higiene Sanitasi Tempat Pengelolaan Makanan (TPM) antara lain Jasa Boga, Rumah Makan/Restoran dan Depot Air Minum (DAM)**	**Persentase Tempat Pengelolaan Makanan yang memiliki Sertifikat Laik Higiene**	**100**	**15,762,500**	**12.45**	**27,860,000**	**100**	**21,280,000**	**0**	**0**	**0**	**0.0**	**12.5**	**27,860,000**	**12**	**176.75**	
	1.02.04.2.04.0001	Pengendalian dan Pengawasan serta Tindak Lanjut Pengawasan Penerbitan Sertifikat Laik Higiene Sanitasi Tempat Pengelolaan Makanan (TPM) antara lain Jasa Boga, Rumah Makan/Restoran dan Depot Air Minum (DAM)	Jumlah Dokumen Hasil Pengendalian dan Pengawasan serta Tindak Lanjut Pengawasan Penerbitan Sertifikat Laik Higiene Sanitasi Tempat Pengelolaan Makanan (TPM) antara lain Jasa Boga, Rumah Makan/Restoran dan Depot Air Minum (DAM)	126	15,762,500	2	27,860,000	31	21,280,000	0	0	0	0.0	2.0	27,860,000	2	176.75	
	1.02.04.2.05	**Penerbitan Stiker Pembinaan pada Makanan Jajanan dan Sentra Makanan Jajanan**	**Persentase Makanan dan Sentra Makanan yang mendapat stiker pembinaan**	**30**	**15,762,500**	**0**	**-**	**20**	**6,450,000**	**0**	**0**	**0**	**0.0**	**0.0**	**0**	**-**	**0.00**	
	1.02.04.2.05.0001	Pengendalian dan Pengawasan serta Tindak Lanjut Penerbitan Stiker Pembinaan pada Makanan Jajanan dan Sentra Makanan Jajanan	Jumlah Dokumen Hasil Pengendalian dan Pengawasan serta Tindak Lanjut Penerbitan Stiker Pembinaan pada Makanan Jajanan dan Sentra Makanan Jajanan	60	15,762,500	0	-	8	6,450,000	0	0	0	0.0	0.0	0	-	0.00	
	1.02.04.2.06	**Pemeriksaan dan Tindak Lanjut Hasil Pemeriksaan Post Market pada Produksi dan Produk Makanan Minuman Industri Rumah Tangga**	**Persentase Tindak Lanjut Hasil Pemeriksaan Post Market pada Produksi dan Produk Makanan Minuman Industri Rumah**	**80**	**488,769,905**	**35**	**113,017,500**	**70**	**319,100,000**	**0**	**0**	**0**	**0.0**	**35.0**	**113,017,500**	**44**	**23.12**	

No	Kode	Urusan/Bidang Urusan Pemerintahan Daerah dan Program/Kegiatan	Indikator Kinerja Program (outcome)/ Kegiatan (output)	Target RPD pada Tahun 2026		Realisasi Capaian Kinerja RPD s.d. RKPD Tahun Lalu (2024)		Target Kinerja dan Anggaran RKPD Tahun berjalan yg Dievaluasi (2025)		Realisasi Capaian Kinerja dan Anggaran RKPD yang Dievaluasi (2025)		Tingkat Capaian Kinerja dan Realisasi Anggaran Renja SKPD Tahun 2025 (%)		Realisasi Kinerja dan Anggaran RPD s/d tahun 2026 (Akhir Tahun Pelaksanaan RKPD Tahun 2026)		Tingkat Capaian Kinerja Dan Realisasi Anggaran RPD s/d Tahun 2026 (%)		OPD (Penanggung Jawab)
1	2	3	4	5		6		7		8		9 = 8/7 x 100%		10 = 6 + 8		11=10/5 x100%		16
				K	Rp	K	Rp	K	Rp	K	Rp	K	Rp	K	Rp	K	Rp	
	1.02.04.2.06.0001	Pemeriksaan Post Market pada Produk Makanan-Minuman Industri Rumah Tangga yang Beredar dan Pengawasan serta Tindak Lanjut Pengawasan	Jumlah Produk dan Sarana Produksi Makanan-Minuman Industri Rumah Tangga Beredar yang Dilakukan Pemeriksaan Post Market dalam rangka Tindak Lanjut Pengawasan	474	488,769,905	29	113,017,500	158	319,100,000	0	0	0	0.0	29.0	113,017,500	6	23.12	
											Rata-rata capaian kinerja (%)	0.00	0.00					
											Predikat kinerja	Sangat Rendah	Sangat Rendah					
	1.02.05	**PROGRAM PEMBERDAYAAN MASYARAKAT BIDANG KESEHATAN**	**Persentase UKBM dengan strata minimal purnama**	**56.2**	**3,864,080,948**	**50.29**	**1,150,638,750**	**56**	**728,266,000**	**50**	**17,680,925**	**90**	**2.4**	**100.6**	**1,168,319,675**	**179**	**30.24**	
	1.02.05.2.01	**Advokasi, Pemberdayaan, Kemitraan, Peningkatan Peran serta Masyarakat dan Lintas Sektor Tingkat Daerah Kabupaten/Kota**	**Persentase Desa Siaga aktif**	**99**	**845,709,420**	**100**	**671,231,750**	**98.9**	**177,987,000**	**100**	**0**	**101**	**0.0**	**200.0**	**671,231,750**	**202**	**79.37**	
	1.02.05.2.01.0001	Peningkatan Upaya Promosi Kesehatan, Advokasi, Kemitraan dan Pemberdayaan Masyarakat	Jumlah Dokumen Promosi Kesehatan, Advokasi, Kemitraan dan Pemberdayaan Masyarakat	12	845,709,420	12	671,231,750	4	177,987,000	0	0	0	0.0	12.0	671,231,750	100	79.37	
	1.02.05.2.02	**Pelaksanaan Sehat dalam rangka Promotif Preventif Tingkat Daerah Kabupaten/Kota**	**Persentase Rumah Tangga Sehat**	**23.15**	**631,690,384**	**52.71**	**114,827,000**	**23.1**	**164,200,000**	**25**	**0**	**107**	**0.0**	**77.4**	**114,827,000**	**334**	**18.18**	
	1.02.05.2.02.0001	Penyelenggaraan Promosi Kesehatan dan Gerakan Hidup Bersih dan Sehat	Jumlah Dokumen Hasil Penyelenggaraan Promosi Kesehatan dan Gerakan Hidup Bersih dan Sehat	99	600,165,384	12	114,827,000	2	164,200,000	0	0	0	0.0	12.0	114,827,000	12	19.13	

No	Kode	Urusan/Bidang Urusan Pemerintahan Daerah dan Program/Kegiatan	Indikator Kinerja Program (outcome)/ Kegiatan (output)	Target RPD pada Tahun 2026		Realisasi Capaian Kinerja RPD s.d. RKPD Tahun Lalu (2024)		Target Kinerja dan Anggaran RKPD Tahun berjalan yg Dievaluasi (2025)		Realisasi Capaian Kinerja dan Anggaran RKPD yang Dievaluasi (2025)		Tingkat Capaian Kinerja dan Realisasi Anggaran Renja SKPD Tahun 2025 (%)		Realisasi Kinerja dan Anggaran RPD s/d tahun 2026 (Akhir Tahun Pelaksanaan RKPD Tahun 2026)		Tingkat Capaian Kinerja Dan Realisasi Anggaran RPD s/d Tahun 2026 (%)		OPD (Penanggung Jawab)
1	2	3	4	5		6		7		8		9 = 8/7 x 100%		10 = 6 + 8		11=10/5 x100%		16
				K	Rp	K	Rp	K	Rp	K	Rp	K	Rp	K	Rp	K	Rp	
	1.02.05.2.03	**Pengembangan dan Pelaksanaan Upaya Kesehatan Bersumber Daya Masyarakat (UKBM) Tingkat Daerah Kabupaten/Kota**	**Persentase Posyandu PURI**	**81.42**	**2,386,681,144**	**89.79**	**364,580,000**	**81.39**	**386,079,000**	**90**	**17,680,925**	**110**	**4.6**	**179.6**	**382,260,925**	**221**	**16.02**	
	1.02.05.2.03.0001	Bimbingan Teknis dan Supervisi Pengembangan dan Pelaksanaan Upaya Kesehatan Bersumber Daya Masyarakat (UKBM)	Jumlah Dokumen Hasil Bimbingan Teknis dan Supervisi Upaya Kesehatan Bersumber Daya Masyarakat (UKBM)	99	2,386,681,144	12	364,580,000	13	386,079,000	3	17,680,925	23	4.6	15.0	382,260,925	15	16.02	
											Rata-rata capaian kinerja (%)	61.60	1.66					
											Predikat kinerja	Rendah	Sangat Rendah					
		URUSAN PEMERINTAHAN BIDANG PEKERJAAN UMUM DAN PENATAAN RUANG																
	1.03.01	**PROGRAM PENUNJANG URUSAN PEMERINTAHAN DAERAH KABUPATEN/ KOTA**	**Nilai LHE AKIP Dinas PUPR**	**86**	**25,689,424,551**	**79.1**	**18,348,793,889**	**84.65**	**15,010,961,614**	24	3,548,273,953	28	23.6	102.7	21,897,067,842	119	85.24	
	1.03.01.2.01	**Perencanaan, Penganggaran, dan Evaluasi Kinerja Perangkat Daerah**	**Persentase Dokumen Perencanaan, Penganggaran dan Evaluasi Kinerja Tersusun**	**100**	**68,962,740**	**100**	**72,555,600**	**100**	**141,504,000**	54	76,486,000	54	54.1	154.1	149,041,600	154	216.12	
	1.03.01.2.01.0001	Penyusunan Dokumen Perencanaan Perangkat Daerah	Jumlah Dokumen Perencanaan Perangkat Daerah	5	16,436,640	5	8,643,600	5	103,100,000	2	75,586,000	40	73.3	7.0	84,229,600	140	512.45	
	1.03.01.2.01.0002	Koordinasi dan Penyusunan Dokumen RKA-SKPD	Jumlah Dokumen RKA-SKPD dan Laporan Hasil Koordinasi Penyusunan Dokumen RKA-SKPD	3	18,150,000	2	17,154,800	2	6,654,000	1	600,000	50	9.0	3.0	17,754,800	100	97.82	
	1.03.01.2.01.0003	Koordinasi dan Penyusunan Dokumen Perubahan RKA-SKPD	Jumlah Dokumen Perubahan RKA-SKPD dan Laporan Hasil Koordinasi Penyusunan Dokumen Perubahan RKA-SKPD	1	18,150,000	2	21,356,000	2	8,078,000	0	300,000	0	3.7	2.0	21,656,000	200	119.32	

No	Kode	Urusan/Bidang Urusan Pemerintahan Daerah dan Program/Kegiatan	Indikator Kinerja Program (outcome)/ Kegiatan (output)	Target RPD pada Tahun 2026		Realisasi Capaian Kinerja RPD s.d. RKPD Tahun Lalu (2024)		Target Kinerja dan Anggaran RKPD Tahun berjalan yg Dievaluasi (2025)		Realisasi Capaian Kinerja dan Anggaran RKPD yang Dievaluasi (2025)		Tingkat Capaian Kinerja dan Realisasi Anggaran Renja SKPD Tahun 2025 (%)		Realisasi Kinerja dan Anggaran RPD s/d tahun 2026 (Akhir Tahun Pelaksanaan RKPD Tahun 2026)		Tingkat Capaian Kinerja Dan Realisasi Anggaran RPD s/d Tahun 2026 (%)		OPD (Penanggung Jawab)
1	2	3	4	5		6		7		8		9 = 8/7 x 100%		10 = 6 + 8		11=10/5 x100%		16
				K	Rp	K	Rp	K	Rp	K	Rp	K	Rp	K	Rp	K	Rp	
	1.03.01.2.01.0006	Koordinasi dan Penyusunan Laporan Capaian Kinerja dan Ikhtisar Realisasi Kinerja SKPD	Jumlah Laporan Capaian Kinerja dan Ikhtisar Realisasi Kinerja SKPD dan Laporan Hasil Koordinasi Penyusunan Laporan Capaian Kinerja dan Ikhtisar Realisasi Kinerja SKPD	3	5,348,200	4	6,492,600	4	8,672,000	0	0	0	0.0	4.0	6,492,600	133	121.40	
	1.03.01.2.01.0007	Evaluasi Kinerja Perangkat Daerah	Jumlah Laporan Evaluasi Kinerja Perangkat Daerah	8	10,877,900	4	18,908,600	4	15,000,000	0	0	0	0.0	4.0	18,908,600	50	173.83	
	1.03.01.2.02	**Keg. Administrasi Keuangan Perangkat Daerah**	**Persentase Administrasi Keuangan Tersusun**	**100**	**16,295,798,067**	**100**	**10,128,476,505**	**100**	**10,585,247,935**	24	2,490,139,121	24	23.5	123.5	12,618,615,626	124	77.43	
	1.03.01.2.02.0001	Penyediaan Gaji dan Tunjangan ASN	Jumlah Orang yang Menerima Gaji dan Tunjangan ASN	103	16,219,975,111	84	10,081,482,005	78	10,506,247,935	78	2,490,139,121	100	23.7	162.0	12,571,621,126	157	77.51	
	1.03.01.2.02.0003	Pelaksanaan Penatausahaan dan Pengujian/Verifikasi Keuangan SKPD	Jumlah Dokumen Penatausahaan dan Pengujian/Verifikasi Keuangan SKPD	5	35,175,910	12	9,220,200	12	24,000,000	0	0	0	0.0	12.0	9,220,200	240	26.21	
	1.03.01.2.02.0004	Koordinasi dan Pelaksanaan Akuntansi SKPD	Jumlah Dokumen Koordinasi dan Pelaksanaan Akuntansi SKPD	5	5,965,300	2	4,823,000	2	10,000,000	0	0	0	0.0	2.0	4,823,000	40	80.85	
	1.03.01.2.02.0005	Koordinasi dan Penyusunan Laporan Keuangan Akhir Tahun SKPD	Jumlah Laporan Keuangan Akhir Tahun SKPD dan Laporan Hasil Koordinasi Penyusunan Laporan Keuangan Akhir Tahun SKPD	12	12,493,250	1	12,287,500	1	10,000,000	0	0	0	0.0	1.0	12,287,500	8	98.35	
	1.03.01.2.02.0006	Pengelolaan dan Penyiapan Bahan Tanggapan Pemeriksaan	Jumlah Dokumen Bahan Tanggapan Pemeriksaan dan Tindak Lanjut Pemeriksaan	100	5,965,300	3	6,757,400	3	10,000,000	0	0	0	0.0	3.0	6,757,400	3	113.28	
	1.03.01.2.02.0007	Koordinasi dan Penyusunan Laporan Keuangan Bulanan/ Triwulanan/ Semesteran SKPD	Jumlah Laporan Keuangan Bulanan/ Triwulanan/ Semesteran SKPD dan Laporan Koordinasi Penyusunan Laporan Keuangan Bulanan/ Triwulanan/ Semesteran SKPD	5	4,089,800	1	5,218,000	1	10,000,000	0	0	0	0.0	1.0	5,218,000	20	127.59	

No	Kode	Urusan/Bidang Urusan Pemerintahan Daerah dan Program/Kegiatan	Indikator Kinerja Program (outcome)/ Kegiatan (output)	Target RPD pada Tahun 2026		Realisasi Capaian Kinerja RPD s.d. RKPD Tahun Lalu (2024)		Target Kinerja dan Anggaran RKPD Tahun berjalan yg Dievaluasi (2025)		Realisasi Capaian Kinerja dan Anggaran RKPD yang Dievaluasi (2025)		Tingkat Capaian Kinerja dan Realisasi Anggaran Renja SKPD Tahun 2025 (%)		Realisasi Kinerja dan Anggaran RPD s/d tahun 2026 (Akhir Tahun Pelaksanaan RKPD Tahun 2026)		Tingkat Capaian Kinerja Dan Realisasi Anggaran RPD s/d Tahun 2026 (%)		OPD (Penanggung Jawab)
1	2	3	4	5		6		7		8		9 = 8/7 x 100%		10 = 6 + 8		11=10/5 x100%		16
				K	Rp	K	Rp	K	Rp	K	Rp	K	Rp	K	Rp	K	Rp	
	1.03.01.2.02.0008	Penyusunan Pelaporan dan Analisis Prognosis Realisasi Anggaran	Jumlah Dokumen Pelaporan dan Analisis Prognosis Realisasi Anggaran	1	12,133,396	1	8,688,400	1	15,000,000	0	0	0	0.0	1.0	8,688,400	100	71.61	
	1.03.01.2.03	Administrasi Barang Milik Daerah pada Perangkat Daerah	Persentase Barang Milik Daerah yang Terinventarisir	100	53,265,893,032		35,112,935,511	100	10,600,000	1	100,000	1	0.9	0.9	35,113,035,511	1	65.92	
	1.03.01.2.03.0005	Rekonsiliasi dan Penyusunan Laporan Barang Milik Daerah pada SKPD	Jumlah Laporan Rekonsiliasi dan Penyusunan Laporan Barang Milik Daerah pada SKPD	12	16,219,975,111	12	10,081,482,005	1	10,600,000	0	100,000	0	0.9	12.0	10,081,582,005	100	62.16	
	1.03.01.2.05	**Administrasi Kepegawaian Perangkat Daerah**	**Persentase Pegawai yang Terfasilitasi Layanan Kepegawaian**	**100**	**18,599,126,888**		**12,631,031,711**	**100**	**18,750,000**	0	0	0	0.0	0.0	12,631,031,711	-	67.91	
	1.03.01.2.05.0002	Pengadaan Pakaian Dinas beserta Atribut Kelengkapannya	Jumlah Paket Pakaian Dinas beserta Atribut Kelengkapannya	12	16,219,975,111	12	10,081,482,005	1	18,750,000	0	0	0	0.0	12.0	10,081,482,005	100	62.15	
	1.03.01.2.06	**Administrasi Umum Perangkat Daerah**	**Persentase Administrasi Umum Perangkat Daerah Terlakasana**	**100**	**1,189,575,888**		**1,274,774,853**	**100**	**660,426,900**	7	48,428,612	7	7.3	7.3	1,323,203,465	7	111.23	
	1.03.01.2.06.0001	Penyediaan Komponen Instalasi Listrik/Penerangan Bangunan Kantor	Jumlah Paket Komponen Instalasi Listrik/ Penerangan Bangunan Kantor yang Disediakan	12	6,019,508	12	7,002,000	12	9,872,000	0	1,831,000	0	18.5	12.0	8,833,000	100	146.74	
	1.03.01.2.06.0002	Penyediaan Peralatan dan Perlengkapan Kantor	Jumlah Paket Peralatan dan Perlengkapan Kantor yang Disediakan	12	852,655,260	12	787,173,635	12	169,657,400	0	9,884,000	0	5.8	12.0	797,057,635	100	93.48	
	1.03.01.2.06.0003	Penyediaan Peralatan Rumah Tangga	Jumlah Paket Peralatan Rumah Tangga yang Disediakan	12	27,375,282	12	14,857,500	12	8,780,000	0	0	0	0.0	12.0	14,857,500	100	54.27	
	1.03.01.2.06.0004	Penyediaan Bahan Logistik Kantor	Jumlah Paket Bahan Logistik Kantor yang Disediakan	12	96,177,092	12	191,694,302	12	105,054,300	2	14,152,900	17	13.5	14.0	205,847,202	117	214.03	
	1.03.01.2.06.0005	Penyediaan Barang Cetakan dan Penggandaan	Jumlah Paket Barang Cetakan dan Penggandaan yang Disediakan	12	55,012,892	12	43,437,500	12	42,131,200	0	17,200,000	0	40.8	12.0	60,637,500	100	110.22	

No	Kode	Urusan/Bidang Urusan Pemerintahan Daerah dan Program/Kegiatan	Indikator Kinerja Program (outcome)/ Kegiatan (output)	Target RPD pada Tahun 2026		Realisasi Capaian Kinerja RPD s.d. RKPD Tahun Lalu (2024)		Target Kinerja dan Anggaran RKPD Tahun berjalan yg Dievaluasi (2025)		Realisasi Capaian Kinerja dan Anggaran RKPD yang Dievaluasi (2025)		Tingkat Capaian Kinerja dan Realisasi Anggaran Renja SKPD Tahun 2025 (%)		Realisasi Kinerja dan Anggaran RPD s/d tahun 2026 (Akhir Tahun Pelaksanaan RKPD Tahun 2026)		Tingkat Capaian Kinerja Dan Realisasi Anggaran RPD s/d Tahun 2026 (%)		OPD (Penanggung Jawab)
1	2	3	4	5		6		7		8		9 = 8/7 x 100%		10 = 6 + 8		11=10/5 x100%		16
				K	Rp	K	Rp	K	Rp	K	Rp	K	Rp	K	Rp	K	Rp	
	1.03.01.2.06.0006	Penyediaan Bahan Bacaan dan Peraturan Perundang-undangan	Jumlah Dokumen Bahan Bacaan dan Peraturan Perundang-Undangan yang Disediakan	12	11,904,464	12	8,960,000	12	12,000,000	0	1,660,000	0	13.8	12.0	10,620,000	100	89.21	
	1.03.01.2.06.0009	Penyelenggaraan Rapat Koordinasi dan Konsultasi SKPD	Jumlah Laporan Penyelenggaraan Rapat Koordinasi dan Konsultasi SKPD	12	140,431,390	12	221,649,916	12	312,932,000	0	3,700,712	0	1.2	12.0	225,350,628	100	160.47	
	1.03.01.2.07	**Pengadaan Barang Milik Daerah Penunjang Urusan Pemerintah Daerah**	**Jumlah Unit Pengadaan Barang Milik Daerah**	**43**	**4,758,425,518**	**58**	**4,052,944,900**	**43**	**685,266,779**	1	479,800,000	2	70.0	59.0	4,532,744,900	137	95.26	
	1.03.01.2.07.0001	Pengadaan Kendaraan Perorangan Dinas atau Kendaraan Dinas Jabatan	Jumlah Unit Kendaraan Perorangan Dinas atau Kendaraan Dinas Jabatan yang Disediakan	1	481,320,579	0	-	1	481,320,579	1	479,800,000	100	99.7	1.0	479,800,000	100	99.68	
	1.03.01.2.07.0005	Pengadaan Mebel	Jumlah Paket Mebel yang disediakan	1	42,354,598	57	149,185,300	62	66,178,000	0	0	0	0.0	57.0	149,185,300	5,700	352.23	
	1.03.01.2.07.0006	Pengadaan Peralatan dan Mesin Lainnya	Jumlah Unit Peralatan dan Mesin Lainnya yang disediakan	36	75,535,460	0	-	29	120,268,200	0	0	0	0.0	0.0	0	-	0.00	
	1.03.01.2.07.0008	Pengadaan Aset Tak Berwujud	Jumlah Unit Pengadaan Aset Tak Berwujud	36	75,535,460	0	-	1	17,500,000	0	0	0	0.0	0.0	0	-	0.00	
	1.03.01.2.08	**Penyediaan Jasa Penunjang Urusan Pemerintahan Daerah**	**Persentase Penunjang Urusan Pemerintahan Daerah**	**100**	**2,272,057,936**		**2,043,819,238**	**100**	**2,358,720,000**	18	426,631,020	18	18.1	18.1	2,470,450,258	18	108.73	
	1.03.01.2.08.0001	Penyediaan Jasa Surat Menyurat	Jumlah Laporan Penyediaan Jasa Surat Menyurat	12	338,800	12	8,868,000	12	9,950,000	0	0	0	0.0	12.0	8,868,000	100	2617.47	
	1.03.01.2.08.0002	Penyediaan Jasa Komunikasi, Sumber Daya Air dan Listrik	Jumlah Laporan Penyediaan Jasa Komunikasi, Sumber Daya Air dan Listrik yang Disediakan	12	351,243,315	12	315,674,441	12	363,470,000	3	75,669,085	25	20.8	15.0	391,343,526	125	111.42	
	1.03.01.2.08.0004	Penyediaan Jasa Pelayanan Umum Kantor	Jumlah Laporan Penyediaan Jasa Pelayanan Umum Kantor yang Disediakan	12	1,920,475,821	12	1,719,276,797	12	1,985,300,000	3	350,961,935	25	17.7	15.0	2,070,238,732	125	107.80	
	1.03.01.2.09	**Pemeliharaan Barang Milik Daerah Penunjang Urusan Pemerintahan Daerah**	**Persentase Pemeliharaan Barang Milik Daerah**	**100**	**1,104,604,402**		**776,222,793**	**100**	**550,446,000**	5	26,689,200	5	4.8	4.8	802,911,993	5	72.69	

No	Kode	Urusan/Bidang Urusan Pemerintahan Daerah dan Program/Kegiatan	Indikator Kinerja Program (outcome)/ Kegiatan (output)	Target RPD pada Tahun 2026		Realisasi Capaian Kinerja RPD s.d. RKPD Tahun Lalu (2024)		Target Kinerja dan Anggaran RKPD Tahun berjalan yg Dievaluasi (2025)		Realisasi Capaian Kinerja dan Anggaran RKPD yang Dievaluasi (2025)		Tingkat Capaian Kinerja dan Realisasi Anggaran Renja SKPD Tahun 2025 (%)		Realisasi Kinerja dan Anggaran RPD s/d tahun 2026 (Akhir Tahun Pelaksanaan RKPD Tahun 2026)		Tingkat Capaian Kinerja Dan Realisasi Anggaran RPD s/d Tahun 2026 (%)		OPD (Penanggung Jawab)
1	2	3	4	5		6		7		8		9 = 8/7 x 100%		10 = 6 + 8		11=10/5 x100%		16
				K	Rp	K	Rp	K	Rp	K	Rp	K	Rp	K	Rp	K	Rp	
	1.03.01.2.09.0001	Penyediaan Jasa Pemeliharaan, Biaya Pemeliharaan, dan Pajak Kendaraan Perorangan Dinas atau Kendaraan Dinas Jabatan	Jumlah Kendaraan Perorangan Dinas atau Kendaraan Dinas Jabatan yang Dipelihara dan dibayarkan Pajaknya	92	93,775,000	92	145,056,000	92	103,500,000	0	0	0	0.0	92.0	145,056,000	100	154.69	
	1.03.01.2.09.0002	Penyediaan Jasa Pemeliharaan, Biaya Pemeliharaan, Pajak dan Perizinan Kendaraan Dinas Operasional atau Lapangan	Jumlah Kendaraan Dinas Operasional atau Lapangan yang Dipelihara dan dibayarkan Pajak dan Perizinannya	20	130,196,000	92	44,387,300	20	67,000,000	4	13,289,200	20	19.8	96.0	57,676,500	480	44.30	
	1.03.01.2.09.0003	Penyediaan Jasa Pemeliharaan, Biaya Pemeliharaan dan Perizinan Alat Besar	Jumlah Alat Besar yang Dipelihara dan dibayarkan Perizinannya	29	798,353,402	29	260,621,800	29	184,946,000	7	13,400,000	25	7.2	36.2	274,021,800	125	34.32	
	1.03.01.2.09.0009	Pemeliharaan/Rehabilitasi Gedung Kantor dan Bangunan Lainnya (Dinas Pekerjaan Umum dan Penataan Ruang)	Jumlah Gedung Kantor dan Bangunan Lainnya yang Dipelihara/ Direhabilitasi	1	82,280,000	1	326,157,693	1	195,000,000	0	0	0	0.0	1.0	326,157,693	100	396.40	
											Rata-rata capaian kinerja (%)	13.19	13.95					
											Predikat kinerja	Sangat Rendah	Sangat Rendah					
	1.03.02	**PROGRAM PENGELOLAAN SUMBER DAYA AIR (SDA)**	**Prosentase Bangunan Sumber Daya (SDA) Air Kewenangan Kabupaten Dalam Keadaan Baik**	**45**	**38,462,600,109**		**15,154,970,508**	**48.73**	**12,269,017,823**	2	209,022,600	3	1.7	1.7	15,363,993,108	4	39.95	
	1.03.02.2.01	**Pengelolaan SDA dan Bangunan Pengaman Pantai pada Wilayah Sungai (WS) dalam 1 (Satu) Daerah Kabupaten/Kota**	**Prosentase Bangunan Sumber Daya Air Kewenangan Kabupaten yang Dikelola**	**25**	**12,210,000,000**		**3,981,669,702**	**100**	**3,088,419,823**	1	38,942,100	1	1.3	1.3	4,020,611,802	5	32.93	
	1.03.02.2.01.0026	Rehabilitasi Pintu Air/ Bendung Pengendali Banjir	Jumlah Pintu Air/Bendung Pengendali Banjir yang Direhabilitasi	1	2,200,000,000	11	147,913,700	7	2,118,419,823	0	18,015,800	0	0.9	11.0	165,929,500	1,100	7.54	

No	Kode	Urusan/Bidang Urusan Pemerintahan Daerah dan Program/Kegiatan	Indikator Kinerja Program (outcome)/ Kegiatan (output)	Target RPD pada Tahun 2026		Realisasi Capaian Kinerja RPD s.d. RKPD Tahun Lalu (2024)		Target Kinerja dan Anggaran RKPD Tahun berjalan yg Dievaluasi (2025)		Realisasi Capaian Kinerja dan Anggaran RKPD yang Dievaluasi (2025)		Tingkat Capaian Kinerja dan Realisasi Anggaran Renja SKPD Tahun 2025 (%)		Realisasi Kinerja dan Anggaran RPD s/d tahun 2026 (Akhir Tahun Pelaksanaan RKPD Tahun 2026)		Tingkat Capaian Kinerja Dan Realisasi Anggaran RPD s/d Tahun 2026 (%)		OPD (Penanggung Jawab)
1	2	3	4	5		6		7		8		9 = 8/7 x 100%		10 = 6 + 8		11=10/5 x100%		16
				K	Rp	K	Rp	K	Rp	K	Rp	K	Rp	K	Rp	K	Rp	
	1.03.02.2.01.0072	Evaluasi dan Rekomendasi Teknis (Rekomtek) Pemanfaatan Sumber Daya Air Wilayah Sungai Kewenangan Kabupaten / Kota	Jumlah Dokumen Evaluasi dan Rekomendasi Teknis (Rekomtek) Pemanfaatan SDA WS Kewenangan Kabupaten/Kota	20	8,800,000,000	0	2,851,840,212	1	15,000,000	0	0	0	0.0	0.0	2,851,840,212	-	32.41	
	1.03.02.2.01.0075	Pembinaan dan Pemberdayaan Kelembagaan Pengelolaan SDA Kewenangan Kabupaten/ Kota	Jumlah Lembaga Pengelolaan SDA Kewenangan Kabupaten/ Kota yang Dibina dan Diberdayakan	7	550,000,000	0	436,602,850	2	305,000,000	0	0	0	0.0	0.0	436,602,850	-	79.38	
	1.03.02.2.01.0093	Normalisasi/ Restorasi Sungai	Panjang Sungai yang Dinormalisasi/ Direstorasi	2	550,000,000	7	380,611,800	7	350,000,000	0	20,926,300	0	6.0	7.0	401,538,100	350	73.01	
	1.03.02.2.01.0127	Penyusunan Rencana Teknis dan Dokumen Lingkungan Hidup untuk Konstruksi Air Tanah dan Air Baku	Jumlah Dokumen Rencana Teknis dan Dokumen Lingkungan Hidup untuk Konstruksi Air Tanah dan Air Baku yang Disusun	7	110,000,000	0	59,868,990	3	300,000,000	0	0	0	0.0	0.0	59,868,990	-	54.43	
	1.03.02.2.02	**Pengembangan dan Pengelolaan Sistem Irigasi Promer dan Sekunder pada Daerah Irigasi yang Luasnya dibawah 1000 Ha dalam 1 (satu) Daerah Kabupaten/Kota**	**Persentase Infrastruktur Irigasi Kewenangan Kabupaten yang Dikelola**	**67**	**26,252,600,109**		**11,173,300,806**	**100**	**9,180,598,000**	2	170,080,500	2	1.9	1.9	11,343,381,306	3	43.21	
	1.03.02.2.02.0002	Pembangunan Jaringan Irigasi Permukaan	Panjang Jaringan Irigasi Permukaan yang Dibangun	550	1,100,000,000	5	720,555,920	1	85,000,000	0	0	0	0.0	5.0	720,555,920	1	65.51	
	1.03.02.2.02.0014	Rehabilitasi Jaringan Irigasi Permukaan	Panjang Jaringan Irigasi Permukaan yang Direhabilitasi	11	22,000,000,000	5	8,523,969,554	30	6,592,110,000	0	0	0	0.0	5.0	8,523,969,554	45	38.75	
	1.03.02.2.02.0015	Rehabilitasi Bendung Irigasi	Jumlah Bendung Irigasi yang Direhabilitasi	7	275,000,000	0	-	1	650,000,000	0	877,500	0	0.1	0.0	877,500	-	0.32	
	1.03.02.2.02.0021	Operasi dan Pemeliharaan Jaringan Irigasi Permukaan	Panjang Jaringan Irigasi Permukaan yang Dioperasikan dan Dipelihara	704.8	825,000,000	704.8	1,356,631,716	704.8	1,238,488,000	0	145,980,000	0	11.8	704.8	1,502,611,716	100	182.13	
	1.03.02.2.02.0022	Operasi dan Pemeliharaan Bendung Irigasi	Jumlah Bendung Irigasi yang Dioperasikan dan Dipelihara	1	200,000,000	4	95,609,200	1	200,000,000	0	23,223,000	0	11.6	4.0	118,832,200	400	59.42	

No	Kode	Urusan/Bidang Urusan Pemerintahan Daerah dan Program/Kegiatan	Indikator Kinerja Program (outcome)/ Kegiatan (output)	Target RPD pada Tahun 2026		Realisasi Capaian Kinerja RPD s.d. RKPD Tahun Lalu (2024)		Target Kinerja dan Anggaran RKPD Tahun berjalan yg Dievaluasi (2025)		Realisasi Capaian Kinerja dan Anggaran RKPD yang Dievaluasi (2025)		Tingkat Capaian Kinerja dan Realisasi Anggaran Renja SKPD Tahun 2025 (%)		Realisasi Kinerja dan Anggaran RPD s/d tahun 2026 (Akhir Tahun Pelaksanaan RKPD Tahun 2026)		Tingkat Capaian Kinerja Dan Realisasi Anggaran RPD s/d Tahun 2026 (%)		OPD (Penanggung Jawab)
1	2	3	4	5		6		7		8		9 = 8/7 x 100%		10 = 6 + 8		11=10/5 x100%		16
				K	Rp	K	Rp	K	Rp	K	Rp	K	Rp	K	Rp	K	Rp	
	1.03.02.2.02.0030	Penguatan Kapasitas Kelembagaan Pengelola Irigasi Kewenangan Kabupaten/ Kota	Jumlah Lembaga Pengelola Irigasi Kewenangan Kabupaten/Kota yang Diperkuat Kapasitasnya	1	1,227,600,109	1	20,433,700	2	115,000,000	0	0	0	0.0	1.0	20,433,700	100	1.66	
	1.03.02.2.02.0035	Penyusunan Rencana Teknis dan Dokumen Lingkungan Hidup untuk Konstruksi Irigasi dan Rawa	Jumlah Dokumen Rencana Teknis dan Dokumen Lingkungan Hidup untuk Konstruksi Irigasi dan Rawa yang Disusun	8	825,000,000	4	456,100,716	3	300,000,000	0	0	0	0.0	4.0	456,100,716	50	55.28	
											Rata-rata capaian kinerja (%)	0.44	2.35					
											Predikat kinerja	Sangat Rendah	Sangat Rendah					
	1.03.10	**PROGRAM PENYELENGGARAAN JALAN**	**Persentase Jalan Kabupaten dalam Kondisi Baik**	**72**	**410,416,280,473**	**71**	**79,219,975,440**	**71.75**	**60,368,686,058**	0	253,181,380	1	0.4	71.4	79,473,156,820	99	19.36	
	1.03.10.2.01	**Penyelenggaraan Jalan Kabupaten/Kota**	**Persentase Jalan Kabupaten yang Dikelola (Dipelihara, Ditingkatkan Kualitasnya)**	**72**	**410,416,280,473**		**79,219,975,440**	**71.75**	**60,368,686,058**	0	253,181,380	1	0.4	0.4	79,473,156,820	1	19.36	
	1.03.10.2.01.0031	Penggantian Jembatan	Jumlah Jembatan yang Diganti	6	168,069,127,248	2	4,178,538,463	1	10,000,000,000	0	0	0	0.0	2.0	4,178,538,463	33	2.49	
	1.03.10.2.01.0033	Rekonstruksi Jalan	Panjang Jalan yang Direkonstruksi	83.991	136,855,663,064	22.946	30,948,816,933	14.39	43,959,315,058	0	22,491,380	0	0.1	23.0	30,971,308,313	27	22.63	
	1.03.10.2.01.0034	Pemeliharaan Berkala Jalan	Panjang Jalan yang Dipelihara Secara Berkala	2.4	43,711,355,701	11.926	22,316,544,297	83.331	200,000,000	0	0	0	0.0	11.9	22,316,544,297	497	51.05	
	1.03.10.2.01.0038	Pemeliharaan Rutin Jembatan	Jumlah Jembatan yang Dipelihara Secara Rutin	24	687,988,600	2	187,121,781	1.461	200,000,000	0	0	0	0.0	2.0	187,121,781	8	27.20	
	1.03.10.2.01.0039	Rehabilitasi Jembatan	Jumlah Jembatan yang Direhabilitasi	6	2,063,965,800	3	554,451,123	2	200,000,000	0	0	0	0.0	3.0	554,451,123	50	26.86	
	1.03.10.2.01.0040	Pembangunan Jembatan	Jumlah Jembatan yang Dibangun	9	687,988,600	3	497,035,327	3	300,000,000	0	0	0	0.0	3.0	497,035,327	33	72.24	
	1.03.10.2.01.0042	Pemeliharaan Berkala Jembatan	Jumlah Jembatan yang Dipelihara Secara Berkala	9	1,375,977,200	2	179,031,391	3	100,000,000	0	0	0	0.0	2.0	179,031,391	22	13.01	

No	Kode	Urusan/Bidang Urusan Pemerintahan Daerah dan Program/Kegiatan	Indikator Kinerja Program (outcome)/ Kegiatan (output)	Target RPD pada Tahun 2026		Realisasi Capaian Kinerja RPD s.d. RKPD Tahun Lalu (2024)		Target Kinerja dan Anggaran RKPD Tahun berjalan yg Dievaluasi (2025)		Realisasi Capaian Kinerja dan Anggaran RKPD yang Dievaluasi (2025)		Tingkat Capaian Kinerja dan Realisasi Anggaran Renja SKPD Tahun 2025 (%)		Realisasi Kinerja dan Anggaran RPD s/d tahun 2026 (Akhir Tahun Pelaksanaan RKPD Tahun 2026)		Tingkat Capaian Kinerja Dan Realisasi Anggaran RPD s/d Tahun 2026 (%)		OPD (Penanggung Jawab)
1	2	3	4	5		6		7		8		9 = 8/7 x 100%		10 = 6 + 8		11=10/5 x100%		16
				K	Rp	K	Rp	K	Rp	K	Rp	K	Rp	K	Rp	K	Rp	
	1.03.10.2.01.0043	Survey Kondisi Jalan/Jembatan	Panjang Jalan/ Jembatan yang Disurvey Kondisinya	785.819	1,375,977,200	0	-	2	600,000,000	0	0	0	0.0	0.0	0	-	0.00	
	1.03.10.2.01.0044	Rehabilitasi Jalan	Panjang Jalan yang Direhabilitasi	37.689	34,038,235,985	3.308	6,192,730,059	36.788	310,000,000	0	0	0	0.0	3.3	6,192,730,059	9	18.19	
	1.03.10.2.01.0046	Pemeliharaan Rutin Jalan	Panjang Jalan yang Dipelihara Secara Rutin	323.761	9,596,199,150	323.761	7,044,566,136	323.761	4,499,371,000	0	230,690,000	0	5.1	323.8	7,275,256,136	100	75.81	
											Rata-rata capaian kinerja (%)	0.13	0.50					
											Predikat kinerja	Sangat Rendah	Sangat Rendah					
	1.03.11	**PROGRAM PENGEMBANGAN JASA KONSTRUKSI**	**Persentase Penyedia Jasa Konsruksi yang Sesuai Standar/Ketentuan**	**13**	**1,217,175,300**	**37**	**508,855,533**	**38**	**495,990,000**	31	155,385,495	82	31.3	68.3	664,241,028	526	54.57	
	1.03.11.2.01	**Penyelenggaraan Pelatihan Tenaga Terampil Konstruksi**	**Persentase Tenaga Kerja Konstruksi yang Tersertifikasi**	**1**	**1,077,722,800**	**37**	**475,421,353**	**38**	**414,840,000**	20	143,138,195	53	34.5	57.0	618,559,548	5,700	57.40	
	1.03.11.2.01.0010	Fasilitasi Sertifikasi Tenaga Kerja Konstruksi Kualifikasi Jabatan Operator dan Teknisi atau Analis	Jumlah Tenaga Kerja Konstruksi Kualifikasi Jabatan Operator dan Teknisi atau Analis yang Difasilitasi Sertifikasi	170	1,077,722,800	90	475,421,353	170	414,840,000	35	143,138,195	21	34.5	125.0	618,559,548	74	57.40	
	1.03.11.2.04	**Pengawasan Tertib Usaha, Tertib Penyelenggaraan dan Tertib Pemanfaatan Jasa Konstruksi**	**Persentase Penyedia Jasa Konstruksi yang Diawasi/Dimonev**	**21**	**139,452,500**	**21**	**33,434,180**	**20**	**81,150,000**	9	12,247,300	45	15.1	30.0	45,681,480	143	32.76	
	1.03.11.2.04.0006	Pembinaan Tertib Usaha, Tertib Penyelenggaraan, dan Tertib Pemanfaatan Produk Jasa Konstruksi	Jumlah Lembaga Jasa Konstruksi yang Dibina Tertib Usaha, Tertib Penyelenggaraan, dan Tertib Pemanfaatan Produk	1	139,452,500	1	33,434,180	1	81,150,000	1	12,247,300	100	15.1	2.0	45,681,480	200	32.76	
											Rata-rata capaian kinerja (%)	60.13	26.10					
											Predikat kinerja	Rendah	Sangat Rendah					

No	Kode	Urusan/Bidang Urusan Pemerintahan Daerah dan Program/Kegiatan	Indikator Kinerja Program (outcome)/ Kegiatan (output)	Target RPD pada Tahun 2026		Realisasi Capaian Kinerja RPD s.d. RKPD Tahun Lalu (2024)		Target Kinerja dan Anggaran RKPD Tahun berjalan yg Dievaluasi (2025)		Realisasi Capaian Kinerja dan Anggaran RKPD yang Dievaluasi (2025)		Tingkat Capaian Kinerja dan Realisasi Anggaran Renja SKPD Tahun 2025 (%)		Realisasi Kinerja dan Anggaran RPD s/d tahun 2026 (Akhir Tahun Pelaksanaan RKPD Tahun 2026)		Tingkat Capaian Kinerja Dan Realisasi Anggaran RPD s/d Tahun 2026 (%)		OPD (Penanggung Jawab)
1	2	3	4	5		6		7		8		9 = 8/7 x 100%		10 = 6 + 8		11=10/5 x100%		16
				K	Rp	K	Rp	K	Rp	K	Rp	K	Rp	K	Rp	K	Rp	
	1.03.12	**PROGRAM PENYELENGGARAAN PENATAAN RUANG**	**Persentase Dokumen Penataan Ruang yang Terlegalisasi**	**34**	**1,020,630,000**		**589,684,201**	**36**	**1,020,630,000**	0	12,316,000	0	1.2	0.0	602,000,201	-	58.98	**DINAS PUPR**
	1.03.12.2.01	**Penetapan Rencana Tata Ruang Wilayah (RTRW) dan Rencana Rinci Tata Ruang (RRTR) Kabupaten/Kota**	**Jumlah Dokumen Materi Teknis RTRW dan Rencana Rinci (RDTR/RTBL) yang telah disusun dan menjadi Ranperkada/ Ranperda Kabupaten Probolinggo**	**37**	**476,315,000**	**5**	**439,179,973**	**3**	**476,315,000**	0	0	0	0.0	5.0	439,179,973	14	92.20	
	1.03.12.2.01.0011	Penetapan RTRW Kabupaten/ Kota	Jumlah Perda RTRW Kabupaten/Kota	1	476,315,000	0	-	3	476,315,000	0	0	0	0.0	0.0	0	-	0.00	
	1.03.12.2.02	**Koordinasi dan Sinkronisasi Perencanaan Tata Ruang Daerah Kabupaten/Kota**	**Jumlah Dokumen Materi Teknis RTRW dan Rencana Rinci (RDTR/RTBL) yang telah disusun dan menjadi Ranperkada/ Ranperda Kabupaten Probolinggo**	**21**	**34,000,000**	**0**	**-**	**1**	**34,000,000**	0	1,999,000	0	5.9	0.0	1,999,000	-	5.88	
	1.03.12.2.02.0005	Penyusunan RDTR Kabupaten/Kota	Jumlah Materi Teknis dan Ranperkada RDTR Kabupaten/Kota	1	34,000,000	0	-	1	34,000,000	0	1,999,000	0	5.9	0.0	1,999,000	-	5.88	
	1.03.12.2.03	**Koordinasi dan Sinkronisasi Pemanfaatan Ruang Daerah Kabupaten/Kota**	**Jumlah Koordinasi dan Sinkronisasi Pemanfaatan Ruang Daerah Kabupaten/Kota yang dilaksanakan**	**37**	**476,315,000**	**153**	**87,923,066**	**150**	**476,315,000**	0	9,517,000	0	2.0	153.0	97,440,066	414	20.46	
	1.03.12.2.03.0003	Koordinasi Penyelenggaraan Penataan Ruang	Jumlah Dokumen Koordinasi Penyelenggaraan Penataan Ruang	150	476,315,000	153	87,923,066	150	476,315,000	0	9,517,000	0	2.0	153.0	97,440,066	102	20.46	
	1.03.12.2.04	**Koordinasi dan Sinkronisasi Pengendalian Pemanfaatan Ruang Daerah Kabupaten/Kota**	**Jumlah Koordinasi dan Sinkronisasi Pengendalian Pemanfaatan Ruang Daerah Kabupaten/Kota yang dilaksanakan**	**21**	**34,000,000**	**50**	**62,581,162**	**3**	**34,000,000**	0	800,000	0	2.4	50.0	63,381,162	238	186.42	
	1.03.12.2.04.0004	Koordinasi Pelaksanaan Penataan Ruang	Jumlah Dokumen Koordinasi Pelaksanaan Penataan Ruang	50	34,000,000	50	62,581,162	50	34,000,000	0	800,000	0	2.4	50.0	63,381,162	100	186.42	

No	Kode	Urusan/Bidang Urusan Pemerintahan Daerah dan Program/Kegiatan	Indikator Kinerja Program (outcome)/ Kegiatan (output)	Target RPD pada Tahun 2026		Realisasi Capaian Kinerja RPD s.d. RKPD Tahun Lalu (2024)		Target Kinerja dan Anggaran RKPD Tahun berjalan yg Dievaluasi (2025)		Realisasi Capaian Kinerja dan Anggaran RKPD yang Dievaluasi (2025)		Tingkat Capaian Kinerja dan Realisasi Anggaran Renja SKPD Tahun 2025 (%)		Realisasi Kinerja dan Anggaran RPD s/d tahun 2026 (Akhir Tahun Pelaksanaan RKPD Tahun 2026)		Tingkat Capaian Kinerja Dan Realisasi Anggaran RPD s/d Tahun 2026 (%)		OPD (Penanggung Jawab)
1	2	3	4	5		6		7		8		9 = 8/7 x 100%		10 = 6 + 8		11=10/5 x100%		16
				K	Rp	K	Rp	K	Rp	K	Rp	K	Rp	K	Rp	K	Rp	
												Rata-rata capaian kinerja (%)		0.00	2.41					
												Predikat kinerja		Sangat Rendah	Sangat Rendah					
	1.03.03	**PROGRAM PENGELOLAAN DAN PENGEMBANGAN SISTEMPENYEDIAAN AIR MINUM**	**Prosentase rumah tangga dengan akses berkelanjutan terhadap air minum layak, perkotaan dan perdesaan**	**64.45**	**12,387,700,000**	**64.49**	**9,495,985,273**	**64.7**	**2,670,000,000**	**0**	**0**	**0**	**0.0**	**64.5**	**9,495,985,273**	**100**	**76.66**	**DINAS PERKIM**
	1.03.03.2.01	**Pengelolaan dan Pengembangan Sistem Penyediaan Air Minum (SPAM) di Daerah Kabupaten/Kota**	**Jumlah rumah tangga berakses air minum layak**	**900**	**12,387,700,000**	**1553**	**9,495,985,273**	**800**	**2,670,000,000**	**0**	**0**	**0**	**0.0**	**1553.0**	**9,495,985,273**	**173**	**76.66**	
	1.03.03.2.01.0026	Peningkatan Sistem Penyediaan Air Minum (SPAM) Jaringan Perpipaan	Kapasitas Sistem Penyediaan Air Minum (SPAM) Jaringan Perpipaan yang ditingkatkan	15	8,820,000,000	8	9,495,985,273	8	2,620,000,000	0	0	0	0.0	8.0	9,495,985,273	53	107.66	
	1.03.03.2.01.0027	Pembinaan Pengelolaan dan Pengembangan Sistem Penyediaan Air Minum (SPAM) Desa	Jumlah Desa yang Dibina dalam Pengelolaan dan Pengembangan Sistem Penyediaan Air Minum (SPAM)	20	87,700,000	20	-	8	50,000,000	0	0	0	0.0	20.0	0	100	0.00	
												Rata-rata capaian kinerja (%)		0.00	0.00					
												Predikat kinerja		Sangat Rendah	Sangat Rendah					
	1.03.04	PROGRAM PROGRAM PENGEMBANGAN SISTEM DAN PENGELOLAAN PERSAMPAHAN REGIONAL		100	2,804,225,000	100	2,132,877,200	100	750,000,000	0	0	0	0.0	100.0	2,132,877,200	100	76.06	
	1.03.04.2.01	Pengembangan Sistem dan Pengelolaan Persampahan di Daerah Kabupaten/Kota	Persentase sarana persampahan yang terbangun	100	2,804,225,000	100	2,132,877,200	100	750,000,000	0	0	0	0.0	100.0	2,132,877,200	100	76.06	
	1.03.04.2.01.0010	Pembangunan TPA/TPST/SPA/TPS- 3R/TPS	Kapasitas TPA/TPST/SPA/TPS-3R/TPS yang dibangun	424	2,204,225,000	424	1,907,074,200	100	750,000,000	0	0	0	0.0	424.0	1,907,074,200	100	86.52	
												Rata-rata capaian kinerja (%)		0.00	0.00					

No	Kode	Urusan/Bidang Urusan Pemerintahan Daerah dan Program/Kegiatan	Indikator Kinerja Program (outcome)/ Kegiatan (output)	Target RPD pada Tahun 2026		Realisasi Capaian Kinerja RPD s.d. RKPD Tahun Lalu (2024)		Target Kinerja dan Anggaran RKPD Tahun berjalan yg Dievaluasi (2025)		Realisasi Capaian Kinerja dan Anggaran RKPD yang Dievaluasi (2025)		Tingkat Capaian Kinerja dan Realisasi Anggaran Renja SKPD Tahun 2025 (%)		Realisasi Kinerja dan Anggaran RPD s/d tahun 2026 (Akhir Tahun Pelaksanaan RKPD Tahun 2026)		Tingkat Capaian Kinerja Dan Realisasi Anggaran RPD s/d Tahun 2026 (%)		OPD (Penanggung Jawab)
1	2	3	4	5		6		7		8		9 = 8/7 x 100%		10 = 6 + 8		11=10/5 x100%		16
				K	Rp	K	Rp	K	Rp	K	Rp	K	Rp	K	Rp	K	Rp	
											Predikat kinerja	Sangat Rendah	Sangat Rendah					
	1.03.05	**PROGRAM PENGELOLAAN DAN PENGEMBANGAN SISTEM AIR LIMBAH**	**Prosentase air limbah domestik yang tertangani**	**63.06**	**11,322,467,000**	**62.8**	**8,691,412,823**	**63.52**	**1,827,135,000**	0	10,472,000	0	0.6	62.8	8,701,884,823	100	76.86	
	1.03.05.2.01	**Pengelolaan dan Pengembangan Sistem Air Limbah Domestik dalam Daerah Kabupaten/Kota**	**Jumlah rumah tangga berakses sanitasi layak**	**740**	**11,322,467,000**	**725**	**8,691,412,823**	**52**	**1,827,135,000**	1	10,472,000	1	0.6	725.6	8,701,884,823	98	76.86	
	1.03.05.2.01.0029	Optimalisasi Sistem Pengelolaan Air Limbah Domestik (SPALD) Terpusat Skala Permukiman	Jumlah Sistem Pengelolaan Air Limbah Domestik (SPALD) Terpusat Skala Permukiman yang dioptimalisasi	3	217,000,000	47	567,414,000	3	252,135,000	0	0	0	0.0	47.0	567,414,000	1,567	261.48	
	1.03.05.2.01.0038	Operasi dan Pemeliharaan Sistem Pengelolaan Air Limbah Domestik (SPALD)	Jumlah Sistem Pengelolaan Air Limbah Domestik (SPALD) yang Dioperasikan dan Dipelihara	4	441,000,000	4	7,728,854,023	4	575,000,000	1	10,472,000	25	1.8	5.0	7,739,326,023	125	1754.95	
	1.03.05.2.01.0039	Penyediaan Sub Sistem Pengolahan Air Limbah Domestik (SPALD) Setempat	Jumlah Rumah Tangga yang memiliki Toilet dan Tangki Septik Sesuai dengan Standar	805	10,611,967,000	4	395,144,800	52	1,000,000,000	2	0	4	0.0	6.0	395,144,800	1	3.72	
											Rata-rata capaian kinerja (%)	5.99	0.59					
											Predikat kinerja	Sangat Rendah	Sangat Rendah					
	1.03.06	**PROGRAM PENGELOLAAN DAN PENGEMBANGAN SISTEM DRAINASE**	**Persentase drainase (lingkungan) dalam kondisi baik**	**90**	**1,990,700,000**	**97.9**	**942,231,400**	**97.9**	**730,000,000**	**0**	**0**	**0**	**0.0**	**97.9**	**942,231,400**	**109**	**47.33**	
	1.03.06.2.01	**Pengelolaan dan Pengembangan Sistem Drainase yang Terhubung Langsung dengan Sungai dalam Daerah Kabupaten/Kota**	**Jumlah Panjang drainase permukiman yang dibangun/direhabilitasi**	**800**	**1,990,700,000**	**3150**	**942,231,400**	**230**	**730,000,000**	**0**	**0**	**0**	**0.0**	**3150.0**	**942,231,400**	**394**	**47.33**	
	1.03.06.2.01.0012	Pembangunan Sistem Drainase Lingkungan	Panjang Saluran Drainase Lingkungan yang Dibangun	1311	1,690,700,000	834.1	942,231,400	230	730,000,000	0	0	0	0.0	834.1	942,231,400	64	55.73	

No	Kode	Urusan/Bidang Urusan Pemerintahan Daerah dan Program/Kegiatan	Indikator Kinerja Program (outcome)/ Kegiatan (output)	Target RPD pada Tahun 2026		Realisasi Capaian Kinerja RPD s.d. RKPD Tahun Lalu (2024)		Target Kinerja dan Anggaran RKPD Tahun berjalan yg Dievaluasi (2025)		Realisasi Capaian Kinerja dan Anggaran RKPD yang Dievaluasi (2025)		Tingkat Capaian Kinerja dan Realisasi Anggaran Renja SKPD Tahun 2025 (%)		Realisasi Kinerja dan Anggaran RPD s/d tahun 2026 (Akhir Tahun Pelaksanaan RKPD Tahun 2026)		Tingkat Capaian Kinerja Dan Realisasi Anggaran RPD s/d Tahun 2026 (%)		OPD (Penanggung Jawab)
1	2	3	4	5		6		7		8		9 = 8/7 x 100%		10 = 6 + 8		11=10/5 x100%		16
				K	Rp	K	Rp	K	Rp	K	Rp	K	Rp	K	Rp	K	Rp	
											Rata-rata capaian kinerja (%)	0.00	0.00					
											Predikat kinerja	Sangat Rendah	Sangat Rendah					
	1.03.08	**PROGRAM PENATAAN BANGUNAN GEDUNG**	**Presentase Sarana dan Prasarana Bangunan Milik Pemda Kondisi Baik (Σ Bangunan (gedung) milik Pemda dalam kondisi baik**	**68.42**	**8,170,210,000**	**54.74**	**1,471,279,535**	**73.68**	**10,350,000,000**	**0**	**0**	**0**	**0.0**	**54.7**	**1,471,279,535**	**80**	**18.01**	
	1.03.08.2.01	**Penyelenggaraan Bangunan Gedung di Wilayah Daerah Kabupaten/Kota, Pemberian Izin Mendirikan Bangunan (IMB) dan Sertifikat Laik Fungsi Bangunan Gedung**	**Jumlah sarana dan prasarana gedung pemerintahan yang dibangun/direhabilitasi**	**5**	**8,170,210,000**	**5**	**1,471,279,535**	**5**	**10,350,000,000**	**2**	**216,646,080**	**42**	**2.1**	**7.1**	**1,687,925,615**	**142**	**20.66**	
	1.03.08.2.01.0017	Pengubahsuaian Bangunan Gedung untuk Kepentingan Strategis Daerah Kabupaten/Kota	Jumlah Bangunan Gedung untuk Kepentingan Strategis Daerah Kabupaten/Kota yang Diubahsuaikan	8	4,900,000,000	8	184,651,235	5	4,830,000,000	5	216,646,080	100	4.5	13.0	401,297,315	163	8.19	
	1.03.08.2.01.0019	Penyusunan Kebijakan terkait Penyelenggaraan Bangunan Gedung	Jumlah Dokumen Kebijakan terkait Penyelenggaraan Bangunan Gedung	3	691,590,000	3	500,000,000	3	170,000,000	0	0	0	0.0	3.0	500,000,000	100	72.30	
	1.03.08.2.01.0020	Bantuan Teknis Pembangunan Bangunan Gedung Negara untuk Kepentingan StrategiKabupaten/Kota	Jumlah Bantuan Teknis Pembangunan Bangunan Gedung Negara untuk Kepentingan Strategis Kabupaten/Kota	5	71,250,000	5	450,678,000	5	50,000,000	0	0	0	0.0	5.0	450,678,000	100	632.53	
	1.03.08.2.01.0021	Pembangunan, Pemanfaatan, Pelestariaan dan Pembongkaran Bangunan Gedung untuk Kepentingan Strategis Daerah Kabupaten/Kota	Jumlah Dokumen Pembangunan, Pemanfaatan, Pelestariaan dan Pembongkaran Bangunan Gedung untuk Kepentingan Strategis Daerah Kabupaten/Kota	3	627,370,000	3	62,557,000	3	5,000,000,000	0	0	0	0.0	3.0	62,557,000	100	9.97	

No	Kode	Urusan/Bidang Urusan Pemerintahan Daerah dan Program/Kegiatan	Indikator Kinerja Program (outcome)/ Kegiatan (output)	Target RPD pada Tahun 2026		Realisasi Capaian Kinerja RPD s.d. RKPD Tahun Lalu (2024)		Target Kinerja dan Anggaran RKPD Tahun berjalan yg Dievaluasi (2025)		Realisasi Capaian Kinerja dan Anggaran RKPD yang Dievaluasi (2025)		Tingkat Capaian Kinerja dan Realisasi Anggaran Renja SKPD Tahun 2025 (%)		Realisasi Kinerja dan Anggaran RPD s/d tahun 2026 (Akhir Tahun Pelaksanaan RKPD Tahun 2026)		Tingkat Capaian Kinerja Dan Realisasi Anggaran RPD s/d Tahun 2026 (%)		OPD (Penanggung Jawab)
1	2	3	4	5		6		7		8		9 = 8/7 x 100%		10 = 6 + 8		11=10/5 x100%		16
				K	Rp	K	Rp	K	Rp	K	Rp	K	Rp	K	Rp	K	Rp	
	1.03.08.2.01.0022	Pembinaan dan Pengawasan Penyelenggaraan Bangunan Gedung	Jumlah Peserta yang mendapatkan Pembinaan dan pengawasan dalam Penyelenggaraannya	80	100,000,000	5	23,393,300	60	50,000,000	0	0	0	0.0	5.0	23,393,300	6	23.39	
	1.03.08.2.01.0023	Penyelenggaraan Penerbitan Persetujuan Bangunan Gedung (PBG), Sertifikat Laik Fungsi (SLF), Surat Bukti Kepemilikan Bangunan Gedung (SBKBG), Rencana Teknis Pembongkaran Bangunan Gedung (RTB), Tim Profesi Ahli (TPA), Tim Penilai Teknis (TPT), Penilik, dan Pendataan BangunanGedung melalui SIMBG	Jumlah Penerbitan Persetujuan Bangunan Gedung (PBG), Sertifikat Laik Fungsi (SLF), Surat Bukti KepemilikanBangunan Gedung (SBKBG), Rencana Teknis Pembongkaran Bangunan Gedung (RTB), Tim Profesi Ahli (TPA), TimPenilai Teknis (TPT), Penilik, dan Pendataan Bangunan Gedung melalui SIMBG	500	100,000,000	500	250,000,000	500	250,000,000	0	0	0	0.0	500.0	250,000,000	100	250.00	
											Rata-rata capaian kinerja (%)	17.73	0.82					
											Predikat kinerja	Sangat Rendah	Sangat Rendah					
	1.03.09	**PROGRAM PENATAAN BANGUNAN DAN LINGKUNGANNYA**	**Prosentase Bangunan dan Lingkungannya yang tertata**	**10**	**5,503,830,000**	**10**	**3,474,538,910**	**10**	**8,675,000,000**	**0**	**1,153,813,100**	**0**	**13.3**	**10.0**	**4,628,352,010**	**100**	**84.09**	
	1.03.09.2.01	**Penyelenggaraan Penataan Bangunan dan Lingkungannya di Daerah Kabupaten/Kota**	**Jumlah sarana dan prasarana fasilitas publik yang dibangun/ direhabilitasi**	**4**	**5,503,830,000**	**4**	**3,474,538,910**	**4**	**8,675,000,000**	**0**	**1,153,813,100**	**0**	**13.3**	**4.0**	**4,628,352,010**	**100**	**84.09**	
	1.03.09.2.01.0007	Pengawasan Penataan Bangunan dan Lingkungan	Jumlah Dokumen Pengawasan Penataan Bangunan dan Lingkungan	2	28,620,000	2	174,031,500	2	25,000,000	0	0	0	0.0	2.0	174,031,500	100	608.08	
	1.03.09.2.01.0008	Penataan Bangunan dan Lingkungan Kawasan Cagar Budaya, Kawasan Pariwisata, Kawasan Sistem Perkotaan Nasional dan Kawasan Strategis Lainnya	Jumlah Bangunan dan Lingkungan Kawasan Cagar Budaya, Kawasan Pariwisata, Kawasan Sistem Perkotaan Nasional dan Kawasan Strategis Lainnya yang Ditata	2	5,246,230,000	2	3,292,099,410	2	8,550,000,000	0	1,153,813,100	0	13.5	2.0	4,445,912,510	100	84.74	

No	Kode	Urusan/Bidang Urusan Pemerintahan Daerah dan Program/Kegiatan	Indikator Kinerja Program (outcome)/ Kegiatan (output)	Target RPD pada Tahun 2026		Realisasi Capaian Kinerja RPD s.d. RKPD Tahun Lalu (2024)		Target Kinerja dan Anggaran RKPD Tahun berjalan yg Dievaluasi (2025)		Realisasi Capaian Kinerja dan Anggaran RKPD yang Dievaluasi (2025)		Tingkat Capaian Kinerja dan Realisasi Anggaran Renja SKPD Tahun 2025 (%)		Realisasi Kinerja dan Anggaran RPD s/d tahun 2026 (Akhir Tahun Pelaksanaan RKPD Tahun 2026)		Tingkat Capaian Kinerja Dan Realisasi Anggaran RPD s/d Tahun 2026 (%)		OPD (Penanggung Jawab)
1	2	3	4	5		6		7		8		9 = 8/7 x 100%		10 = 6 + 8		11=10/5 x100%		16
				K	Rp	K	Rp	K	Rp	K	Rp	K	Rp	K	Rp	K	Rp	
	1.03.09.2.01.0010	Penyusunan Rencana dan Teknis Penataan Bangunan dan Lingkungan di Kawasan Strategis Daerah Kabupaten/Kota	Jumlah Dokumen Rencana dan Teknis Penataan Bangunan dan Lingkungan yang Disusun di Kawasan Strategis Daerah Kabupaten/Kota	1	228,980,000	1	8,408,000	1	100,000,000	0	0	0	0.0	1.0	8,408,000	100	3.67	
											Rata-rata capaian kinerja (%)	0.00	8.02					
											Predikat kinerja	Sangat Rendah	Sangat Rendah					
		URUSAN PEMERINTAHAN BIDANG PERUMAHAN RAKYAT DAN KAWASAN PERMUKIMAN																
	1.04.01	**PROGRAM PENUNJANG URUSAN PEMERINTAHAN DAERAH KABUPATEN/KOTA**	**Persentase Kenaikan Nilai SAKIP Perangkat Daerah**	**0.5**	**8,153,756,078**	**0.05**	**6,453,887,387**	**0.15**	**8,619,133,833**	0	1,938,265,191	0	22.5	0.1	8,392,152,578	10	102.92	**DINAS PERKIM**
	1.04.01.2.01	**Perencanaan, Penganggaran, dan Evaluasi Kinerja Perangkat Daerah**	**Jumlah dokumen perencanaan, penganggaran dan evaluasi kinerja yang disusun dan dilaporkan tepat waktu**	**8**	**114,660,000**	**8**	**54,358,500**	**8**	**105,000,000**	0	800,000	0	0.8	8.0	55,158,500	100	48.11	
	1.04.01.2.01.0001	Penyusunan Dokumen Perencanaan Perangkat Daerah	Jumlah Dokumen Perencanaan Perangkat Daerah	2	44,100,000	2	21,459,500	2	40,000,000	0	400,000	0	1.0	2.0	21,859,500	100	49.57	
	1.04.01.2.01.0002	Koordinasi dan Penyusunan Dokumen RKA-SKPD	Jumlah Dokumen RKA-SKPD dan Laporan Hasil Koordinasi Penyusunan Dokumen RKA-SKPD	2	33,075,000	2	15,656,000	2	30,000,000	0	400,000	0	1.3	2.0	16,056,000	100	48.54	
	1.04.01.2.01.0006	Koordinasi dan Penyusunan Laporan Capaian Kinerja dan Ikhtisar Realisasi Kinerja SKPD	Jumlah Laporan Capaian Kinerja dan Ikhtisar Realisasi Kinerja SKPD dan Laporan Hasil Koordinasi Penyusunan Laporan Capaian Kinerja dan Ikhtisar Realisasi Kinerja SKPD	4	37,485,000	4	17,243,000	4	35,000,000	0	0	0	0.0	4.0	17,243,000	100	46.00	
	1.04.01.2.02	**Administrasi Keuangan Perangkat Daerah**	**Jumlah Dokumen administrasi keuangan PD yang dilaporkan tepat waktu**	**1**	**4,074,443,807**	**1**	**4,220,400,878**	**1**	**5,005,992,365**	24	1,221,457,252	2440	24.4	25.4	5,441,858,130	2,540	133.56	
	1.04.01.2.02.0001	Penyediaan Gaji dan Tunjangan ASN	Jumlah Orang yang Menerima Gaji dan Tunjangan ASN	33	4,038,612,557	33	4,193,904,078	36	4,973,492,365	36	1,221,057,252	100	24.6	69.0	5,414,961,330	209	134.08	

No	Kode	Urusan/Bidang Urusan Pemerintahan Daerah dan Program/Kegiatan	Indikator Kinerja Program (outcome)/ Kegiatan (output)	Target RPD pada Tahun 2026		Realisasi Capaian Kinerja RPD s.d. RKPD Tahun Lalu (2024)		Target Kinerja dan Anggaran RKPD Tahun berjalan yg Dievaluasi (2025)		Realisasi Capaian Kinerja dan Anggaran RKPD yang Dievaluasi (2025)		Tingkat Capaian Kinerja dan Realisasi Anggaran Renja SKPD Tahun 2025 (%)		Realisasi Kinerja dan Anggaran RPD s/d tahun 2026 (Akhir Tahun Pelaksanaan RKPD Tahun 2026)		Tingkat Capaian Kinerja Dan Realisasi Anggaran RPD s/d Tahun 2026 (%)		OPD (Penanggung Jawab)
1	2	3	4	5		6		7		8		9 = 8/7 x 100%		10 = 6 + 8		11=10/5 x100%		16
				K	Rp	K	Rp	K	Rp	K	Rp	K	Rp	K	Rp	K	Rp	
	1.04.01.2.02.0004	Koordinasi dan Pelaksanaan Akuntansi SKPD	Jumlah Dokumen Koordinasi dan Pelaksanaan Akuntansi SKPD	12	16,537,500	12	12,334,800	12	15,000,000	2	200,000	17	1.3	14.0	12,534,800	117	75.80	
	1.04.01.2.02.0005	Koordinasi dan Penyusunan Laporan Keuangan Akhir Tahun SKPD	Jumlah Laporan Keuangan Akhir Tahun SKPD dan Laporan Hasil Koordinasi Penyusunan Laporan Keuangan Akhir Tahun SKPD	1	19,293,750	1	14,162,000	1	17,500,000	0	200,000	0	1.1	1.0	14,362,000	100	74.44	
	1.04.01.2.05	**Administrasi Kepegawaian Perangkat Daerah**	**Jumlah dokumen administrasi kepegawaian PD yang dilaporkan tepat waktu**	**1**	**599,332,500**	**1**	**49,262,500**	**1**	**518,200,000**	7	38,298,500	739	7.4	8.4	87,561,000	839	14.61	
	1.04.01.2.05.0009	Pendidikan dan Pelatihan Pegawai Berdasarkan Tugas dan Fungsi	Jumlah Pegawai Berdasarkan Tugas dan Fungsi yang Mengikuti Pendidikan dan Pelatihan	70	585,000,000	70	44,412,500	65	335,000,000	0	0	0	0.0	70.0	44,412,500	100	7.59	
	1.04.01.2.05.0010	Sosialisasi Peraturan Perundang- Undangan	Jumlah Orang yang Mengikuti Sosialisasi Peraturan Perundang-Undangan	40	14,332,500	40	4,850,000	40	183,200,000	21	38,298,500	52	20.9	60.9	43,148,500	152	301.05	
	1.04.01.2.06	**Administrasi Umum Perangkat Daerah**	**Prosentase pemenuhan administrasi umum OD**	**100**	**1,449,255,222**	**100**	**845,530,728**	**100**	**1,651,618,288**	0	529,424,006	0	32.1	100.0	1,374,954,734	100	94.87	
	1.04.01.2.06.0001	Penyediaan Komponen Instalasi Listrik/Penerangan Bangunan Kantor	Jumlah Paket Komponen Instalasi Listrik/Penerangan Bangunan Kantor yang Disediakan	1	32,430,786	1	6,644,000	2	32,430,786	0	0	0	0.0	1.0	6,644,000	100	20.49	
	1.04.01.2.06.0002	Penyediaan Peralatan dan Perlengkapan Kantor	Jumlah Paket Peralatan dan Perlengkapan Kantor yang Disediakan	5	539,290,000	5	476,705,945	10	1,001,666,800	48	479,800,000	479	47.9	52.9	956,505,945	1,058	177.36	
	1.04.01.2.06.0004	Penyediaan Bahan Logistik Kantor	Jumlah Paket Bahan Logistik Kantor yang Disediakan	1	140,269,531	1	107,061,586	1	184,269,531	0	8,964,006	0	4.9	1.0	116,025,592	100	82.72	
	1.04.01.2.06.0006	Penyediaan Bahan Bacaan dan Peraturan Perundang-undangan	Jumlah Dokumen Bahan Bacaan dan Peraturan Perundang-Undangan yang Disediakan	12	20,480,040	12	8,260,000	12	20,480,040	1	1,550,000	8	7.6	13.0	9,810,000	108	47.90	

No	Kode	Urusan/Bidang Urusan Pemerintahan Daerah dan Program/Kegiatan	Indikator Kinerja Program (outcome)/ Kegiatan (output)	Target RPD pada Tahun 2026		Realisasi Capaian Kinerja RPD s.d. RKPD Tahun Lalu (2024)		Target Kinerja dan Anggaran RKPD Tahun berjalan yg Dievaluasi (2025)		Realisasi Capaian Kinerja dan Anggaran RKPD yang Dievaluasi (2025)		Tingkat Capaian Kinerja dan Realisasi Anggaran Renja SKPD Tahun 2025 (%)		Realisasi Kinerja dan Anggaran RPD s/d tahun 2026 (Akhir Tahun Pelaksanaan RKPD Tahun 2026)		Tingkat Capaian Kinerja Dan Realisasi Anggaran RPD s/d Tahun 2026 (%)		OPD (Penanggung Jawab)
1	2	3	4	5		6		7		8		9 = 8/7 x 100%		10 = 6 + 8		11=10/5 x100%		16
				K	Rp	K	Rp	K	Rp	K	Rp	K	Rp	K	Rp	K	Rp	
	1.04.01.2.06.0009	Penyelenggaraan Rapat Koordinasi dan Konsultasi SKPD	Jumlah Laporan Penyelenggaraan Rapat Koordinasi dan Konsultasi SKPD	12	716,784,865	12	246,859,197	12	412,771,131	1	39,110,000	8	9.5	13.0	285,969,197	108	39.90	
	1.04.01.2.08	**Penyediaan Jasa Penunjang Urusan Pemerintahan Daerah**	**Jumlah pemenuhan laporan penyediaan jasa penunjang PD**	**12**	**1,312,980,549**	**12**	**895,573,981**	**12**	**1,062,739,180**	0	144,892,033	0	13.6	12.0	1,040,466,014	100	79.24	
	1.04.01.2.08.0002	Penyediaan Jasa Komunikasi, Sumber Daya Air dan Listrik	Jumlah Laporan Penyediaan Jasa Komunikasi, Sumber Daya Air dan Listrik yang Disediakan	12	113,005,452	12	125,410,761	12	95,005,452	2	15,580,391	17	16.4	14.0	140,991,152	117	124.76	
	1.04.01.2.08.0003	Penyediaan Jasa Peralatan dan Perlengkapan Kantor	Jumlah Laporan Penyediaan Jasa Peralatan dan Perlengkapan Kantor yang Disediakan	12	120,146,880	12	95,575,000	12	120,146,880	0	0	0	0.0	12.0	95,575,000	100	79.55	
	1.04.01.2.08.0004	Penyediaan Jasa Pelayanan Umum Kantor	Jumlah Laporan Penyediaan Jasa Pelayanan Umum Kantor yang Disediakan	12	1,079,828,217	12	674,588,220	12	847,586,848	4	129,311,642	33	15.3	16.0	803,899,862	133	74.45	
	1.04.01.2.09	**Pemeliharaan Barang Milik Daerah Penunjang Urusan Pemerintahan Daerah**	**Jumlah Barang Milik Daerah Penunjang Urusan Pemerintaan Daerah dalam kondisi Baik**	**25**	**603,084,000**	**15**	**388,760,800**	**15**	**275,584,000**	1	3,393,400	8	1.2	16.2	392,154,200	65	65.02	
	1.04.01.2.09.0001	Penyediaan Jasa Pemeliharaan, Biaya Pemeliharaan dan Pajak Kendaraan Perorangan Dinas atau Kendaraan Dinas Jabatan	Jumlah Kendaraan Perorangan Dinas atau Kendaraan Dinas Jabatan yang Dipelihara dan dibayarkan Pajaknya	25	132,700,000	11	120,369,800	30	132,700,000	2	3,393,400	7	2.6	13.0	123,763,200	52	93.27	
	1.04.01.2.09.0002	Penyediaan Jasa Pemeliharaan, Biaya Pemeliharaan, Pajak, dan Perizinan Kendaraan Dinas Operasional atau Lapangan	Jumlah Kendaraan Dinas Operasional atau Lapangan yang Dipelihara dan dibayarkan Pajak dan Perizinannya	15	142,884,000	15	101,309,000	30	142,884,000	0	0	0	0.0	15.0	101,309,000	100	70.90	
											Rata-rata capaian kinerja (%)	156.34	10.25					
											Predikat kinerja	Sangat Tinggi	Sangat Rendah					

No	Kode	Urusan/Bidang Urusan Pemerintahan Daerah dan Program/Kegiatan	Indikator Kinerja Program (outcome)/ Kegiatan (output)	Target RPD pada Tahun 2026		Realisasi Capaian Kinerja RPD s.d. RKPD Tahun Lalu (2024)		Target Kinerja dan Anggaran RKPD Tahun berjalan yg Dievaluasi (2025)		Realisasi Capaian Kinerja dan Anggaran RKPD yang Dievaluasi (2025)		Tingkat Capaian Kinerja dan Realisasi Anggaran Renja SKPD Tahun 2025 (%)		Realisasi Kinerja dan Anggaran RPD s/d tahun 2026 (Akhir Tahun Pelaksanaan RKPD Tahun 2026)		Tingkat Capaian Kinerja Dan Realisasi Anggaran RPD s/d Tahun 2026 (%)		OPD (Penanggung Jawab)
1	2	3	4	5		6		7		8		9 = 8/7 x 100%		10 = 6 + 8		11=10/5 x100%		16
				K	Rp	K	Rp	K	Rp	K	Rp	K	Rp	K	Rp	K	Rp	
	1.04.02	**PROGRAM PENGEMBANGAN PERUMAHAN**	**Prosentase Rumah Korban Bencana / Relokasi Program yang Dibangun dan Direhabilitasi**	**100**	**200,000,000**	**100**	**195,354,160**	**100**	**300,000,000**	0	0	0	0.0	100.0	195,354,160	100	97.68	
	1.04.02.2.03	**Pembangunan dan Rehabilitasi Rumah Korban Bencana atau Relokasi Program Kabupaten/Kota**	**Jumlah Rumah Korban Bencana atau Relokasi Program Kabupaten/Kota yang Dibangun & Direhabilitasi**	**10**	**250,000,000**	**6**	**195,354,160**	**6**	**300,000,000**	0	0	0	0.0	6.0	195,354,160	60	78.14	
	1.04.02.2.03.0001	Rehabilitasi Rumah bagi Korban Bencana	Jumlah Rumah Korban Bencana Kabupaten/Kota yang Terehabilitasi	5	250,000,000	4	195,354,160	6	300,000,000	0	0	0	0.0	4.0	195,354,160	80	78.14	
											Rata-rata capaian kinerja (%)	0.00	0.00					
											Predikat kinerja	Sangat Rendah	Sangat Rendah					
	1.04.03	**PROGRAM KAWASAN PERMUKIMAN**	**Persentase areal kawasan kumuh (Ha) tertangani**	**1.98**	**2,839,785,000**	**1.98**	**466,452,182**	**1.98**	**1,200,000,000**	**0**	**0**	**0**	**0.0**	**2.0**	**466,452,182**	**100**	**16.43**	
	1.04.03.2.03	**Peningkatan Kualitas Kawasan Permukiman Kumuh dengan Luas di Bawah 10 (sepuluh) Ha**	**- Jumlah Kawasan Permukiman Kumuh dengan Luas di Bawah 10 (sepuluh) Ha yang Ditata dan Ditingkatkan Kualitasnya - Luas Kawasan Permukiman Kumuh dengan Luas di Bawah 10 (sepuluh) Ha yang Ditingkatkan Kualitasnya**	**4**	**2,250,000,000**	**1**	**466,452,182**	**1**	**1,200,000,000**	**0**	**0**	**0**	**0.0**	**1.0**	**466,452,182**	**25**	**20.73**	
	1.04.03.2.03.0013	Pelaksanaan Pemugaran Kawasan Permukiman Kumuh	Luas Permukiman Kumuh yang Dipugar	0.5	750,000,000	0.5	184,246,900	0.5	1,200,000,000	0	0	0	0.0	0.5	184,246,900	100	24.57	
											Rata-rata capaian kinerja (%)	0.00	0.00					
											Predikat kinerja	Sangat Rendah	Sangat Rendah					

No	Kode	Urusan/Bidang Urusan Pemerintahan Daerah dan Program/Kegiatan	Indikator Kinerja Program (outcome)/ Kegiatan (output)	Target RPD pada Tahun 2026		Realisasi Capaian Kinerja RPD s.d. RKPD Tahun Lalu (2024)		Target Kinerja dan Anggaran RKPD Tahun berjalan yg Dievaluasi (2025)		Realisasi Capaian Kinerja dan Anggaran RKPD yang Dievaluasi (2025)		Tingkat Capaian Kinerja dan Realisasi Anggaran Renja SKPD Tahun 2025 (%)		Realisasi Kinerja dan Anggaran RPD s/d tahun 2026 (Akhir Tahun Pelaksanaan RKPD Tahun 2026)		Tingkat Capaian Kinerja Dan Realisasi Anggaran RPD s/d Tahun 2026 (%)		OPD (Penanggung Jawab)
1	2	3	4	5		6		7		8		9 = 8/7 x 100%		10 = 6 + 8		11=10/5 x100%		16
				K	Rp	K	Rp	K	Rp	K	Rp	K	Rp	K	Rp	K	Rp	
	1.04.04	**PROGRAM PERUMAHAN DAN KAWASAN PERMUKIMAN KUMUH**	**Persentase penurunan angka RTLH masyarakat miskin secara swadaya**	**0.47**	**12,640,645,534**	**0.47**	**4,561,171,438**	**0.54**	**6,300,000,000**	**0**	**0**	**0**	**0.0**	**0.5**	**4,561,171,438**	**100**	**36.08**	
	1.04.04.2.01	**Pencegahan Perumahan dan Kawasan PermukimanKumuh pada Daerah Kabupaten/Kota**	**Jumlah Perbaikan Rumah Tidak Layak Huni untuk Pencegahan terhadap Tumbuh dan Berkembangnya Permukiman Kumuh diluarKawasan Permukiman Kumuh dengan Luas di Bawah 10 (sepuluh) Ha**	**40**	**12,640,645,534**	**201**	**4,561,171,438**	**262**	**6,300,000,000**	**0**	**0**	**0**	**0.0**	**201.0**	**4,561,171,438**	**503**	**36.08**	
	1.04.04.2.01.0001	Perbaikan Rumah Tidak Layak Huni untuk Pencegahan Terhadap Tumbuh dan Berkembangnya Permukiman Kumuh di Luar Kawasan Permukiman Kumuh dengan Luas di Bawah 10 (Sepuluh) Ha	Jumlah Rumah Tidak Layak Huni untuk Pencegahan Terhadap Tumbuh dan Berkembangnya Permukiman Kumuh di Luar Kawasan Permukiman Kumuh dengan Luas di Bawah 10 (Sepuluh) Ha yang Diperbaik	500	12,640,645,534	201	4,561,171,438	262	6,300,000,000	0	0	0	0.0	201.0	4,561,171,438	40	36.08	
											Rata-rata capaian kinerja (%)	0.00	0.00					
											Predikat kinerja	Sangat Rendah	Sangat Rendah					
	1.04.05	**PROGRAM PENINGKATAN PRASARANA, SARANA DAN UTILITAS UMUM (PSU)**	**Cakupan Lingkungan Yang Sehat dan Aman yang didukung dengan PSU**	**71**	**225,000,000**	**71**	**1,363,207,500**	**73**	**1,158,300,000**	**0**	**0**	**0**	**0.0**	**71.0**	**1,363,207,500**	**100**	**605.87**	
	1.04.05.2.01	**Urusan Penyelenggaraan PSU Perumahan**	**Jumlah Penyediaan Prasarana, Sarana, dan Utilitas Umum di Perumahan untuk Menunjang Fungsi Hunian**	**3**	**225,000,000**	**3**	**1,363,207,500**	**3**	**1,158,300,000**	**0**	**0**	**0**	**0.0**	**3.0**	**1,363,207,500**	**100**	**605.87**	

No	Kode	Urusan/Bidang Urusan Pemerintahan Daerah dan Program/Kegiatan	Indikator Kinerja Program (outcome)/ Kegiatan (output)	Target RPD pada Tahun 2026		Realisasi Capaian Kinerja RPD s.d. RKPD Tahun Lalu (2024)		Target Kinerja dan Anggaran RKPD Tahun berjalan yg Dievaluasi (2025)		Realisasi Capaian Kinerja dan Anggaran RKPD yang Dievaluasi (2025)		Tingkat Capaian Kinerja dan Realisasi Anggaran Renja SKPD Tahun 2025 (%)		Realisasi Kinerja dan Anggaran RPD s/d tahun 2026 (Akhir Tahun Pelaksanaan RKPD Tahun 2026)		Tingkat Capaian Kinerja Dan Realisasi Anggaran RPD s/d Tahun 2026 (%)		OPD (Penanggung Jawab)
1	2	3	4	5		6		7		8		9 = 8/7 x 100%		10 = 6 + 8		11=10/5 x100%		16
				K	Rp	K	Rp	K	Rp	K	Rp	K	Rp	K	Rp	K	Rp	
	1.04.05.2.01.0002	Penyediaan Prasarana, Sarana, dan Utilitas Umum di Perumahan untuk Menunjang Fungsi Hunian	Jumlah Lokasi Perumahan yang Disediakan Prasarana, Sarana, dan Utilitas Umum yang Menunjang Fungsi Hunian	1	125,000,000	1	1,290,729,400	1	600,000,000	0	0	0	0.0	1.0	1,290,729,400	100	1032.58	
	1.04.05.2.01.0003	Koordinasi dan Sinkronisasi dalam rangka Penyediaan Prasarana, Sarana, dan Utilitas UmumPerumahan	Jumlah Laporan Hasil Koordinasi dan Sinkronisasi dalam rangka Penyediaan Prasarana, Sarana, dan Utilitas UmumPerumahan	1	50,000,000	1	72,478,100	1	558,300,000	0	0	0	0.0	1.0	72,478,100	100	144.96	
											Rata-rata capaian kinerja (%)	0.00	0.00					
											Predikat kinerja	Sangat Rendah	Sangat Rendah					
		URUSAN PEMERINTAHAN BIDANG KETENTRAMAN DAN KETERTIBAN UMUM																
		PROGRAM PENUNJANG URUSAN PEMERINTAHAN DAERAH KABUPATEN/KOTA	Prosentase Kenaikan Nilai SakipPerangkat Daerah	5	14,522,511,820			5	17,055,739,515	0	3,619,236,644	0	21.2	0.0	3,619,236,644	-	24.92	SATPOL PP
		Perencanaan, Penganggaran, dan Evaluasi Kinerja Perangkat Daerah	Persentase pemenuhan dokumen perencanaan yang ditindak lanjuti	100	40,000,000			100	19,185,690	25	2,750,000	25	14.3	25.0	2,750,000	25	6.88	
		Penyusunan Dokumen Perencanaan Perangkat Daerah	Jumlah penyusunan dokumen perencanaan perangkat daerah	6	20,000,000			10	13,185,690	1	1,250,000	10	9.5	1.0	1,250,000	17	6.25	
		Koordinasi dan Penyusunan Laporan Capaian Kinerja dan Ikhtisar Realisasi Kinerja SKPD	Jumlah Laporan Capaian Kinerja dan Ikhtisar Realisasi Kinerja SKPD dan Laporan Hasil Koordinasi Penyusunan Laporan Capaian Kinerja dan Ikhtisar Realisasi Kinerja SKPD	10	20,000,000			11	6,000,000	7	1,500,000	64	25.0	7.0	1,500,000	70	7.50	
		Administrasi Keuangan Perangkat Daerah	Persentase administrasi keuangan perangkat daerah	100	12,020,000,000			100	11,393,343,515	25	2,279,475,943	25	20.0	25.0	2,279,475,943	25	18.96	
		Penyediaan Gaji dan Tunjangan ASN	Jumlah Orang yang menerima gaji dan tunjangan ASN	110	12,000,000,000			1344	11,393,343,515	384	2,279,475,943	29	20.0	384.0	2,279,475,943	349	19.00	

No	Kode	Urusan/Bidang Urusan Pemerintahan Daerah dan Program/Kegiatan	Indikator Kinerja Program (outcome)/ Kegiatan (output)	Target RPD pada Tahun 2026		Realisasi Capaian Kinerja RPD s.d. RKPD Tahun Lalu (2024)		Target Kinerja dan Anggaran RKPD Tahun berjalan yg Dievaluasi (2025)		Realisasi Capaian Kinerja dan Anggaran RKPD yang Dievaluasi (2025)		Tingkat Capaian Kinerja dan Realisasi Anggaran Renja SKPD Tahun 2025 (%)		Realisasi Kinerja dan Anggaran RPD s/d tahun 2026 (Akhir Tahun Pelaksanaan RKPD Tahun 2026)		Tingkat Capaian Kinerja Dan Realisasi Anggaran RPD s/d Tahun 2026 (%)		OPD (Penanggung Jawab)
1	2	3	4	5		6		7		8		9 = 8/7 x 100%		10 = 6 + 8		11=10/5 x100%		16
				K	Rp	K	Rp	K	Rp	K	Rp	K	Rp	K	Rp	K	Rp	
		Administrasi Kepegawaian Perangkat Daerah	Persentase administrasi kepegawaian perangkat daerah	100	10,000,000			100	5,705,000	0	0	0	0.0	0.0	0	-	0.00	
		Pendidikan dan Pelatihan Pegawai Berdasarkan Tugas dan Fungsi	Jumlah Pegawai Berdasarkan Tugas dan Fungsi yang Mengikuti Pendidikan dan Pelatihan	1	5,705,000			1	5,705,000	0	0	0	0.0	0.0	0	-	0.00	
		Administrasi Umum Perangkat Daerah	Persentase administrasi umum perangkat daerah	100	240,000,000			100	183,955,210	25	21,879,169	25	11.9	25.0	21,879,169	25	9.12	
		Penyediaan Bahan Logisttik Kantor	Jumlah Paket Bahan Logistik Kantor yang Disediakan	4	60,000,000			1	133,216,210	1	14,054,000	100	10.5	1.0	14,054,000	25	23.42	
		Penyelenggaraan Rapat Koordinasi dan Konsultasi SKPD	Jumlah Laporan Penyelenggaraan Rapat Koordinasi dan Konsultasi SKPD	12	100,000,000			13	50,739,000	3	7,825,169	23	15.4	3.0	7,825,169	25	7.83	
		Penyediaan Jasa Penunjang Urusan Pemerintahan Daerah	Persentase pemenuhan layanan jasa penunjang yang terlayani	100	125,000,000			100	5,133,070,100	25	1,287,473,532	25	25.1	25.0	1,287,473,532	25	1029.98	
		Penyediaan Jasa Komunikasi, Sumberdaya Air dan Listrik	Jumlah Laporan Penyediaan Jasa Komunikasi, Sumberdaya Air dan Listrik yang disediakan	12	45,000,000			12	42,420,000	4	8,745,528	33	20.6	4.0	8,745,528	33	19.43	
		Penyediaan Jasa Pelayanan Umum Kantor	Jumlah Laporan Penyediaan Jasa Pelayanan Umum Kantor yang Disediakan	12	80,000,000			12	5,090,650,100	3	1,278,728,004	25	25.1	3.0	1,278,728,004	25	1598.41	
		Pemeliharaan Barang Milik Daerah Penunjang Urusan Pemerintahan Daerah	Persentase pemeliharaan barang milik daerah yang dilaksanakan	100	150,000,000			100	320,480,000	25	27,658,000	25	8.6	25.0	27,658,000	25	18.44	
		Penyediaan Jasa Pemeliharaan, Biaya Pemeliharaan dan Pajak Kendaraan Perorangan Dinas atau Kendaraan Dinas Jabatan	Jumlah kendaraan perorangan Dinas atau Kendaraan Dinas Jabatan yang pemelihara dan dibayarkan pajaknya	5	65,500,000			5	65,500,000	4	7,473,000	80	11.4	4.0	7,473,000	80	11.41	

No	Kode	Urusan/Bidang Urusan Pemerintahan Daerah dan Program/Kegiatan	Indikator Kinerja Program (outcome)/ Kegiatan (output)	Target RPD pada Tahun 2026		Realisasi Capaian Kinerja RPD s.d. RKPD Tahun Lalu (2024)		Target Kinerja dan Anggaran RKPD Tahun berjalan yg Dievaluasi (2025)		Realisasi Capaian Kinerja dan Anggaran RKPD yang Dievaluasi (2025)		Tingkat Capaian Kinerja dan Realisasi Anggaran Renja SKPD Tahun 2025 (%)		Realisasi Kinerja dan Anggaran RPD s/d tahun 2026 (Akhir Tahun Pelaksanaan RKPD Tahun 2026)		Tingkat Capaian Kinerja Dan Realisasi Anggaran RPD s/d Tahun 2026 (%)		OPD (Penanggung Jawab)
1	2	3	4	5		6		7		8		9 = 8/7 x 100%		10 = 6 + 8		11=10/5 x100%		16
				K	Rp	K	Rp	K	Rp	K	Rp	K	Rp	K	Rp	K	Rp	
		Penyediaan Jasa Pemeliharaan, Biaya Pemeliharaan, Pajak, dan Perizinan Kendaraan Dinas Operasional atau Lapangan	Jumlah Kendaraan Dinas Operasional atau Lapangan yang di Pemelihara dan dibayarkan Pajak dan Perizinannya	16	84,000,000			16	84,000,000	4	18,685,000	25	22.2	4.0	18,685,000	25	22.24	
		Pemeliharaan Peralatan dan Mesin Lainnya	Jumlah Gedung Kantor dan Bangunan Lainnya yang Dipelihara/Direhabilitasi	2	100,000,000			10	30,580,000	2	1,500,000	20	4.9	2.0	1,500,000	100	1.50	
		Pemeliharaan/Rehabilitasi Gedung Kantor dan Bangunan Lainnya	Jumlah Sarana dan Prasarana Pendukung Gedung Kantor atau Bangunan Lainnya yang Dipelihara/Direhabilitasi	2	50,000,000			1	140,400,000	0	0	0	0.0	0.0	0	-	0.00	
											Rata-rata capaian kinerja (%)	28.09	14.00					
											Predikat kinerja	Sangat Rendah	Sangat Rendah					
		PROGRAM PENINGKATAN KETENTRAMAN DAN KETERTIBAN UMUM	Persentase Penyelesian Pelanggaran K3	95	4,400,000,000			98	6,855,580,800	0	87,921,000	0	1.3	0.0	87,921,000	-	2.00	
		Penanganan Gangguan Ketentraman dan Ketertiban Umum dalam 1 (satu) Daerah Kabupaten/Kota	Persentase Penanganan Gangguan Ketentraman dan Ketertiban Umum dalam 1 (satu) Daerah Kabupaten/Kota yang terlaksana	100	300,000,000			100	159,865,000	10	6,705,000	10	4.2	10.0	6,705,000	10	2.24	
		Pencegahan Gangguan Ketentraman dan Ketertiban Umum Melalui Deteksi Dini dan Cegah Dini,Pembinaan dan Penyuluhan, Pelaksanaan Patroli, Pengamanan dan Pengawalan	Jumlah Kasus Gangguan Ketentraman dan Ketertiban Umum Melalui Deteksi Dini dan Cegah Dini,Pembinaan dan Penyuluhan, Pelaksanaan Patroli, Pengamanan dan Pengawalan	200	200,000,000			100	50,415,000	27	5,565,000	27	11.0	27.0	5,565,000	14	2.78	
		Koordinasi Penyelenggaraan Ketentraman dan Ketertiban Umum serta Perlindungan Masyarakat Tingkat Kabupaten/Kota	Jumlah Dokumen Hasil Koordinasi Penyelenggaraan Ketentraman dan Ketertiban Umum serta Perlindungan Masyarakat Tingkat Kabupaten/Kota	3	50,000,000			3	72,550,000	0	475,000	0	0.7	0.0	475,000	-	0.95	

No	Kode	Urusan/Bidang Urusan Pemerintahan Daerah dan Program/Kegiatan	Indikator Kinerja Program (outcome)/ Kegiatan (output)	Target RPD pada Tahun 2026		Realisasi Capaian Kinerja RPD s.d. RKPD Tahun Lalu (2024)		Target Kinerja dan Anggaran RKPD Tahun berjalan yg Dievaluasi (2025)		Realisasi Capaian Kinerja dan Anggaran RKPD yang Dievaluasi (2025)		Tingkat Capaian Kinerja dan Realisasi Anggaran Renja SKPD Tahun 2025 (%)		Realisasi Kinerja dan Anggaran RPD s/d tahun 2026 (Akhir Tahun Pelaksanaan RKPD Tahun 2026)		Tingkat Capaian Kinerja Dan Realisasi Anggaran RPD s/d Tahun 2026 (%)		OPD (Penanggung Jawab)
1	2	3	4	5		6		7		8		9 = 8/7 x 100%		10 = 6 + 8		11=10/5 x100%		16
				K	Rp	K	Rp	K	Rp	K	Rp	K	Rp	K	Rp	K	Rp	
		Kerja Sama antar Lembaga dan Kemitraan dalam Teknik Pencegahan dan Penanganan Gangguan Ketentraman dan Ketertiban Umum	Jumlah Dokumen Hasil Pelaksanaan Kerja Sama antar Lembaga dan Kemitraan dalam Teknik Pencegahan Kejahatan	3	10,000,000			3	10,000,000	0	0	0	0.0	0.0	0	-	0.00	
		Penyusunan SOP Ketertiban Umum dan Ketenteraman Masyarakat	Jumlah Dokumen SOP Ketertiban Umum dan Ketenteraman Masyarakat yang Telah Dibuat dan Dimutakhirkan	2	4,300,000			2	4,300,000	0	0	0	0.0	0.0	0	-	0.00	
		Penindakan Atas Gangguan Ketenteraman dan Ketertiban Umum berdasarkan Perda dan Perkada Melalui Penertiban dan Penanganan Unjuk Rasa dan Kerusuhan Massa	Jumlah Laporan Gangguan Ketenteraman dan Ketertiban Umum berdasarkan Perda dan Perkada Melalui Penertiban dan Penanganan Unjuk Rasa dan Kerusuhan Massa yang Dilakukan Penindakan	6	50,000,000			2	11,000,000	0	665,000	0	6.0	0.0	665,000	-	1.33	
		Penyediaan Layanan dasar dalam rangka Dampak Penegakan Peraturan Daerah dan Perturan kepala daerah	Jumlah Laporan Penyediaan Layanan Dampak Penegakan Perda dan Perkada yang Terlayaniumlah Laporan pemberian pelayanan dasar kepada warga Layanan yang ter Dampak Penegakan Perda dan Perkada yang Terlayani	2	11,600,000			2	11,600,000	0	0	0	0.0	0.0	0	-	0.00	
		Penegakan Peraturan Daerah Kabupaten/Kota dan Peraturan Bupati/Wali Kota	Persentase Penegakan Peraturan Daerah	100	4,050,000,000			80	6,667,455,800	5	81,216,000	6	1.2	5.0	81,216,000	5	2.01	
		Sosialisasi Penegakan Peraturan Daerah dan Peraturan Bupati/Wali kota	Jumlah Laporan Hasil Pelaksanaan Sosialisasi Penegakan Peraturan Daerah dan Peraturan Bupati/Wali kota Sesuai SOP	24	2,500,000,000			5	604,583,000	2	67,060,000	40	11.1	2.0	67,060,000	8	2.68	

No	Kode	Urusan/Bidang Urusan Pemerintahan Daerah dan Program/Kegiatan	Indikator Kinerja Program (outcome)/ Kegiatan (output)	Target RPD pada Tahun 2026		Realisasi Capaian Kinerja RPD s.d. RKPD Tahun Lalu (2024)		Target Kinerja dan Anggaran RKPD Tahun berjalan yg Dievaluasi (2025)		Realisasi Capaian Kinerja dan Anggaran RKPD yang Dievaluasi (2025)		Tingkat Capaian Kinerja dan Realisasi Anggaran Renja SKPD Tahun 2025 (%)		Realisasi Kinerja dan Anggaran RPD s/d tahun 2026 (Akhir Tahun Pelaksanaan RKPD Tahun 2026)		Tingkat Capaian Kinerja Dan Realisasi Anggaran RPD s/d Tahun 2026 (%)		OPD (Penanggung Jawab)
1	2	3	4	5		6		7		8		9 = 8/7 x 100%		10 = 6 + 8		11=10/5 x100%		16
				K	Rp	K	Rp	K	Rp	K	Rp	K	Rp	K	Rp	K	Rp	
		Pengawasan atas Kepatuhan terhadap Pelaksanaan Peraturan Daerah dan Peraturan Bupati/ Walikota	Jumlah Laporan Hasil Pelaksanaan Pengawasan atsa Kepatuhan terhadap Pelaksanaan Peraturan Daerah dan Peraturan Bupati/ Walikota	7	50,000,000			10	12,000,000	1	700,000	10	5.8	1.0	700,000	14	1.40	
		Penanganan atas Pelanggaran PeraturanDaerah dan Peraturan Bupati/Wali Kotaenanganan atas Pelanggaran PeraturanDaerah dan Peraturan Bupati/Wali Kota	Jumlah Laporan Hasil Pelaksanaan Penanganan atas Pelanggaran Peraturan Daerah dan Peraturan Bupati/Wali Kota Sesuai SOP	107	1,500,000,000			40	6,050,872,800	0	13,456,000	0	0.2	0.0	13,456,000	-	0.90	
		Pembinaan Penyidik Pegawai Negeri Sipil (PPNS) Kabupaten/Kota	persentase penanganan kasus yang terselesaikan oleh PPNS	100	50,000,000			100	28,260,000	0	0	0	0.0	0.0	0	-	0.00	
		Pengembangan Kapasitas dan Karir PPNS	Jumlah Pembinaan PPNS yang terlaksana	1	50,000,000			1	28,260,000	0	0	0	0.0	0.0	0	-	0.00	
											Rata-rata capaian kinerja (%)	6.66	2.97					
											Predikat kinerja	Sangat Rendah	Sangat Rendah					
		PROGRAM PENCEGAHAN PENANGGULANGAN,PENYELAMATAN KEBAKARAN DAN PENYELAMATAN NON KEBAKARAN	Persentase peningkatan respon penanganan bencana kebakaran	84	320,000,000			90	2,495,775,000	0	25,430,000	0	1.0	0.0	25,430,000	-	7.95	
		Pencegahan ,Pengendalian,Pemadaman,Penyelamatan dan Penanganan Bahan Berbahaya dan Beracun Kebakaran dalam Daerah Kabupaten/Kota	Cakupan Pelayanan Bencana Kebakaran Kabupaten/Kota	100	120,000,000			100	162,420,000	50	25,430,000	50	15.7	50.0	25,430,000	50	21.19	
		Pemadaman dan Pengendalian Kebakaran dalam Daerah Kabupaten/Kota	Jumlah Laporan Hasil Pelaksanaan Kegiatan Kesiapsiagaan Petigas Piket dan Pemadaman Kebakaran dalam Daerah Kabupaten/ Kota	29	70,000,000			100	82,960,000	5	8,730,000	5	10.5	5.0	8,730,000	17	12.47	

No	Kode	Urusan/Bidang Urusan Pemerintahan Daerah dan Program/Kegiatan	Indikator Kinerja Program (outcome)/ Kegiatan (output)	Target RPD pada Tahun 2026		Realisasi Capaian Kinerja RPD s.d. RKPD Tahun Lalu (2024)		Target Kinerja dan Anggaran RKPD Tahun berjalan yg Dievaluasi (2025)		Realisasi Capaian Kinerja dan Anggaran RKPD yang Dievaluasi (2025)		Tingkat Capaian Kinerja dan Realisasi Anggaran Renja SKPD Tahun 2025 (%)		Realisasi Kinerja dan Anggaran RPD s/d tahun 2026 (Akhir Tahun Pelaksanaan RKPD Tahun 2026)		Tingkat Capaian Kinerja Dan Realisasi Anggaran RPD s/d Tahun 2026 (%)		OPD (Penanggung Jawab)
1	2	3	4	5		6		7		8		9 = 8/7 x 100%		10 = 6 + 8		11=10/5 x100%		16
				K	Rp	K	Rp	K	Rp	K	Rp	K	Rp	K	Rp	K	Rp	
		Penyelamatan dan Evakuasi Korban Kebakaran dan Non Kebakaran	Jumlah Dokumen Hasil Pelaksanaan Kegiatan Kesiapsiagaan Petigas Piket dan Penyelamatan/ Evakuasi saat Penangulangan Kebakaran dan Non Kebakaran	102	50,000,000			60	40,000,000	56	16,700,000	93	41.8	56.0	16,700,000	55	33.40	
		Standarisasi Sarana dan Prasarana Pencegahan, Penanggulangan Kebakaran dan Alat Pelindung Diri	Jumlah Dokumen Hasil Pelaksanaan Kegiatan Standarisasi Sarana dan Prasarana Pencegahan, Penanggulangan Kebakaran dan Alat Pelindung Diri Secara Berkala (Setiap Tahun), Sah, dan Legal	1	9,740,000			1	9,740,000	0	0	0	0.0	0.0	0	-	0.00	
		Pembinaan Aparatur Pemadam Kebakaran	Jumlah Aparatur Pemadam Kebakaran yang Memiliki Sertifikasi Keterampilan Teknis dan Analis Dalam Pencegahan dan Penanggulangan Kebakaran	2	19,720,000			2	19,720,000	0	0	0	0.0	0.0	0	-	0.00	
		Penyelenggaraan Kerja Sama dan Koordinasi antar Daerah Berbatasan, antar Lembaga, dan Kemitraan dalam Pencegahan, Penanggulangan, Penyelamatan Kebakaran dan Penyelamatan Non Kebakaran		4	10,000,000			4	10,000,000	0	0	0	0.0	0.0	0	-	0.00	
		INSPEKSI PERALATAN PROTEKSI KEBAKARAN	Persentase Inspeksi Peralatan Proteksi Kebakaran	100	20,504,000			100	20,504,000	30	1,800,000	30	8.8	30.0	1,800,000	30	8.78	
		Pendataan Sarana Prasarana Proteksi Kebakaran	Jumlah Dokumen yang Memuat Data Bangunan/Gedung/ Lingkungan yang Dipersyaratkan Harus Memiliki Sistem Proteksi Kebakaran	20	10,252,000			20	10,252,000	6	1,800,000	30	17.6	6.0	1,800,000	30	17.56	

No	Kode	Urusan/Bidang Urusan Pemerintahan Daerah dan Program/Kegiatan	Indikator Kinerja Program (outcome)/ Kegiatan (output)	Target RPD pada Tahun 2026		Realisasi Capaian Kinerja RPD s.d. RKPD Tahun Lalu (2024)		Target Kinerja dan Anggaran RKPD Tahun berjalan yg Dievaluasi (2025)		Realisasi Capaian Kinerja dan Anggaran RKPD yang Dievaluasi (2025)		Tingkat Capaian Kinerja dan Realisasi Anggaran Renja SKPD Tahun 2025 (%)		Realisasi Kinerja dan Anggaran RPD s/d tahun 2026 (Akhir Tahun Pelaksanaan RKPD Tahun 2026)		Tingkat Capaian Kinerja Dan Realisasi Anggaran RPD s/d Tahun 2026 (%)		OPD (Penanggung Jawab)
1	2	3	4	5		6		7		8		9 = 8/7 x 100%		10 = 6 + 8		11=10/5 x100%		16
				K	Rp	K	Rp	K	Rp	K	Rp	K	Rp	K	Rp	K	Rp	
		Penilaian Sarana Prasarana Proteksi Kebakaran	Jumlah Dokumen yang Memuat Data Bangunan/Gedung /Lingkungan yang Memenuhi Kelaikan Standar Sarana Prasarana Proteksi Kebakaran	20	10,252,000			20	10,252,000	0	0	0	0.0	0.0	0	-	0.00	
		Pemberdayaan Masyarakat Dalam Pencegahan Kebakaran	Persentase Desa yang memiliki Satuan Masyarakat Pencegahan Kebakaran	90	200,000,000			90	2,333,355,000	0	0	0	0.0	0.0	0	-	0.00	
		Pemberdayan Masyarakat dalam Pencegahan dan Penanggulangan Kebakaran Melalui Sosialisasi dan Edukasi Masyarakat	Jumlah Warga Masyarakat yang mendapatkkan Edukasi Pencegahan dan Penanggulangan Kebakaran setiap tahunnya	5000	200,000,000			1000	2,300,000,000	0	0	0	0.0	0.0	0	-	0.00	
		Pembentukan dan Pembinaan Relawan Pemadam Kebakaran	Jumlah Desa/Kelurahan yang Terbentuk dan Terbina Relawan Pemadam Kebakaran pada Lingkup Sistem Ketahanan Kebakaran Lingkungan (SKKL) Setiap Tahunnya	20	13,600,000			20	13,600,000	0	0	0	0.0	0.0	0	-	0.00	
		Dukungan Pemberdayaan Masyarakat/Relawan Pemadam Kebakaran Melalui Penyediaan Sarana dan PraSarana	Jumlah Dokumen yang Memuat Jumlah SKKL Desa/Kelurahan yang Telah Tersedia Dukungan Sapras Damkar	10	19,755,000			10	19,755,000	0	0	0	0.0	0.0	0	-	0.00	
											Rata-rata capaian kinerja (%)	14.88	6.81					
											Predikat kinerja	Sangat Rendah	Sangat Rendah					
	1.05.01	**PROGRAM PENUNJANG URUSAN PEMERINTAHAN DAERAH KABUPATEN/KOTA**	**NILAI LHE AKIP PERANGKAT DAERAH**	**77.75**	**3,965,000,000**	**77.5**	**3,325,828,224**	**77.5**	**4,146,899,042**	0	806,903,113	0	19.5	77.5	4,132,731,337	100	104.23	**BPBD**

No	Kode	Urusan/Bidang Urusan Pemerintahan Daerah dan Program/Kegiatan	Indikator Kinerja Program (outcome)/ Kegiatan (output)	Target RPD pada Tahun 2026		Realisasi Capaian Kinerja RPD s.d. RKPD Tahun Lalu (2024)		Target Kinerja dan Anggaran RKPD Tahun berjalan yg Dievaluasi (2025)		Realisasi Capaian Kinerja dan Anggaran RKPD yang Dievaluasi (2025)		Tingkat Capaian Kinerja dan Realisasi Anggaran Renja SKPD Tahun 2025 (%)		Realisasi Kinerja dan Anggaran RPD s/d tahun 2026 (Akhir Tahun Pelaksanaan RKPD Tahun 2026)		Tingkat Capaian Kinerja Dan Realisasi Anggaran RPD s/d Tahun 2026 (%)		OPD (Penanggung Jawab)
1	2	3	4	5		6		7		8		9 = 8/7 x 100%		10 = 6 + 8		11=10/5 x100%		16
				K	Rp	K	Rp	K	Rp	K	Rp	K	Rp	K	Rp	K	Rp	
	1.05.01.2.01	**Perencanaaan, Penganggaran dan Evaluasi Kinerja Perangkat Daerah**	**Jumlah Dokumen Perencanaan, Penganggaran dan Evaluasi Kinerja yang Disusun dan Dilaporkan Tepat Waktu**	**8**	**65,000,000**	**12**	**28,261,600**	100	24,633,000	0	960,000	0	3.9	12.0	29,221,600	150	44.96	
	1.05.01.2.01.0001	Penyusunan Dokumen Perencanaan Perangkat Daerah	Jumlah Dokumen Perencanaan Perangkat Daerah	2	35,000,000	6	26,462,600	6	22,890,000	0	960,000	0	4.2	6.0	27,422,600	300	78.35	
	1.05.01.2.01.0007	Evaluasi Kinerja Perangkat Daerah	Jumlah Laporan Evaluasi Kinerja Perangkat Daerah	4	15,000,000	4	1,799,000	4	1,743,000	0	0	0	0.0	4.0	1,799,000	100	11.99	
	1.05.01.2.02	Administrasi Keuangan Perangkat Daerah	Jumlah Dokumen Administrasi Keuangan PD yang Dilaporkan Tepat Waktu	1	2,897,122,592	1	2,200,902,883	1	2,841,049,458	0	608,967,059	0	21.4	1.0	2,809,869,942	100	96.99	
	1.05.01.2.02.0001	Penyediaan Gaji dan Tunjangan ASN	Jumlah Orang yang Menerima Gaji dan Tunjangan ASN	20	2,877,122,592	16	2,182,947,883	16	2,827,365,458	15	607,667,059	94	21.5	31.0	2,790,614,942	155	96.99	
	1.05.01.2.02.0004	Koordinasi dan Pelaksanaan Akuntansi SKPD	Jumlah Dokumen Koordinasi dan Pelaksanaan Akuntansi SKPD	1	20,000,000	1	17,955,000	1	13,684,000	0	1,300,000	0	9.5	1.0	19,255,000	100	96.28	
	1.05.01.2.06	Administrasi Umum Perangkat Daerah	Persentase Pemenuhan Administrasi Umum Perangkat Daerah	100	205,227,000	100	288,578,116	100	388,712,320	0	71,698,600	0	18.4	100.0	360,276,716	100	175.55	
	1.05.01.2.06.0002	Penyediaan Peralatan dan Perlengkapan Kantor	Jumlah Paket Peralatan dan Perlengkapan Kantor yang Disediakan	4	52,964,600	10	67,050,900	8	68,215,100	0	0	0	0.0	10.0	67,050,900	250	126.60	
	1.05.01.2.06.0005	Penyediaan Barang Cetakan dan Penggandaan	Jumlah Paket Barang Cetakan dan Penggandaan yang Disediakan	1	12,262,400	4	6,714,600	4	2,600,000	0	0	0	0.0	4.0	6,714,600	400	54.76	
	1.05.01.2.06.0009	Penyelenggaraan Rapat Koordinasi dan Konsultasi SKPD	Jumlah Laporan Penyelenggaraan Rapat Koordinasi dan Konsultasi SKPD	12	140,000,000	12	214,812,616	12	317,897,220	3	71,698,600	25	22.6	15.0	286,511,216	125	204.65	
	1.05.01.2.08	Penyediaan Jasa Penunjang Urusan Pemerintahan Daerah	Jumlah Pemenuhan Laporan Penyediaan Jasa Penunjang Perangkat Daerah	36	587,150,408	12	463,189,165	12	541,282,264	0	109,114,154	0	20.2	12.0	572,303,319	33	97.47	

No	Kode	Urusan/Bidang Urusan Pemerintahan Daerah dan Program/Kegiatan	Indikator Kinerja Program (outcome)/ Kegiatan (output)	Target RPD pada Tahun 2026		Realisasi Capaian Kinerja RPD s.d. RKPD Tahun Lalu (2024)		Target Kinerja dan Anggaran RKPD Tahun berjalan yg Dievaluasi (2025)		Realisasi Capaian Kinerja dan Anggaran RKPD yang Dievaluasi (2025)		Tingkat Capaian Kinerja dan Realisasi Anggaran Renja SKPD Tahun 2025 (%)		Realisasi Kinerja dan Anggaran RPD s/d tahun 2026 (Akhir Tahun Pelaksanaan RKPD Tahun 2026)		Tingkat Capaian Kinerja Dan Realisasi Anggaran RPD s/d Tahun 2026 (%)		OPD (Penanggung Jawab)
1	2	3	4	5		6		7		8		9 = 8/7 x 100%		10 = 6 + 8		11=10/5 x100%		16
				K	Rp	K	Rp	K	Rp	K	Rp	K	Rp	K	Rp	K	Rp	
	1.05.01.2.08.0001	Penyediaan Jasa Surat Menyurat	Jumlah Laporan Penyediaan Jasa Surat Menyurat	12	2,400,000	12	1,560,000	12	1,890,000	0	0	0	0.0	12.0	1,560,000	100	65.00	
	1.05.01.2.08.0002	Penyediaan Jasa Komunikasi, Sumber Daya Air dan Listrik	Jumlah Laporan Penyediaan Jasa Komunikasi, Sumber Daya Air dan Listrik yang Disediakan	12	179,300,724	12	137,783,233	12	161,000,000	3	31,169,994	25	19.4	15.0	168,953,227	125	94.23	
	1.05.01.2.08.0004	Penyediaan Jasa Pelayanan Umum Kantor	Jumlah Laporan Penyediaan Jasa Pelayanan Umum Kantor yang Disediakan	12	405,449,684	12	323,845,932	12	378,392,264	3	77,944,160	25	20.6	15.0	401,790,092	125	99.10	
	1.05.01.2.09	Pemeliharaan Barang Milik Daerah Penunjang Urusan PemerintahanDaerah	Jumlah Barang Milik Daerah Penunjang Urusan Pemerintahan Daerahdalam Kondisi Baik	47	210,500,000	20	344,896,460	73	351,222,000	8	17,123,300	11	4.9	28.0	362,019,760	60	171.98	
	1.05.01.2.09.0001	Penyediaan Jasa Pemeliharaan, Biaya Pemeliharaan dan Pajak Kendaraan Perorangan Dinas atau Kendaraan Dinas Jabatan	Jumlah Kendaraan Perorangan Dinas atau Kendaraan Dinas Jabatan yang Dipelihara dan dibayarkan Pajaknya	34	150,000,000	59	315,996,460	42	321,722,000	8	17,123,300	19	5.3	67.0	333,119,760	197	222.08	
	1.05.01.2.09.0006	Pemeliharaan Peralatan dan Mesin Lainnya	Jumlah Peralatan dan Mesin Lainnya yang Dipelihara	12	35,000,000	13	28,900,000	30	29,500,000	0	0	0	0.0	13.0	28,900,000	108	82.57	
											Rata-rata capaian kinerja (%)	11.04	10.63					
											Predikat kinerja	Sangat Rendah	Sangat Rendah					
	1.05.03	**PROGRAM PENANGGULANGAN BENCANA**	**Persentase Capaian SPM Sub Urusan Bencana**	**100**	**1,760,000,000**	**100**	**1,238,307,700**	**100**	**1,582,463,000**	**0**	**144,035,015**	**0**	**9.1**	**100.0**	**1,382,342,715**	**100**	**78.54**	
	1.05.03.2.01	**Pelayanan Informasi Rawan Bencana Kabupaten/Kota**	**Persentase Capaian Desa/Kelurahan yang Mendapatkan Pelayanan Informasi Rawan Bencana**	**100**	**110,000,000**	**100**	**283,249,815**	**100**	**84,531,500**	**0**	**0**	**0**	**0.0**	**100.0**	**283,249,815**	**100**	**257.50**	

No	Kode	Urusan/Bidang Urusan Pemerintahan Daerah dan Program/Kegiatan	Indikator Kinerja Program (outcome)/ Kegiatan (output)	Target RPD pada Tahun 2026		Realisasi Capaian Kinerja RPD s.d. RKPD Tahun Lalu (2024)		Target Kinerja dan Anggaran RKPD Tahun berjalan yg Dievaluasi (2025)		Realisasi Capaian Kinerja dan Anggaran RKPD yang Dievaluasi (2025)		Tingkat Capaian Kinerja dan Realisasi Anggaran Renja SKPD Tahun 2025 (%)		Realisasi Kinerja dan Anggaran RPD s/d tahun 2026 (Akhir Tahun Pelaksanaan RKPD Tahun 2026)		Tingkat Capaian Kinerja Dan Realisasi Anggaran RPD s/d Tahun 2026 (%)		OPD (Penanggung Jawab)
1	2	3	4	5		6		7		8		9 = 8/7 x 100%		10 = 6 + 8		11=10/5 x100%		16
				K	Rp	K	Rp	K	Rp	K	Rp	K	Rp	K	Rp	K	Rp	
	1.05.03.2.01.0004	Sosialisasi, Komunikasi, Informasi dan Edukasi (KIE) Rawan Bencana Kabupaten/Kota (Per Jenis Bencana)	Jumlah warga negara termasuk kelompok rentan di kawasan rawan bencana bencana Kabupaten/Kota yang memperoleh sosialisasi, komunikasi, informasi dan edukasi sesuai jenis ancaman bencana yang ada di kawasan tempat tinggalnya selama 1 (satu) tahun	50	50,000,000	300	118,152,800	45000	84,531,500	0	0	0	0.0	300.0	118,152,800	600	236.31	
	1.05.03.2.02	**Pelayanan Pencegahan dan Kesiapsiagaan Terhadap Bencana**	**Persentase Capaian Desa/Kelurahan yang Mendapatkan Pelayanan Pencegahan dan Kesiapsiagaan Terhadap Bencana**	**100**	**470,000,000**	**98.33**	**101,866,303**	**100**	**676,403,000**	**0**	**0**	**0**	**0.0**	**98.3**	**101,866,303**	**98**	**21.67**	
	1.05.03.2.02.0001	Penyusunan Rencana Penanggulangan Bencana Kabupaten/Kota	Jumlah dokumen Rencana Penanggulangan Bencana (RPB) Kabupaten/Kota sampai dengan dinyatakan sah/legal paling lama dalam 1 (satu) tahun	0	-			1	121,403,000	0	0	0	0.0	0.0	0	#DIV/0!	#DIV/0!	
	1.05.03.2.02.0016	Pelatihan Pencegahan dan Mitigasi Bencana Kabupaten/Kota	Jumlah warga negara termasuk kelompok rentan di kawasan rawan bencana Kabupaten/Kota yang mengikuti pelatihan pencegahan dan mitigasi bencana	30	80,000,000	1	101,866,303	1	555,000,000	0	0	0	0.0	1.0	101,866,303	3	127.33	
	1.05.03.2.03	**Pelayanan Penyelamatan dan Evakuasi Korban Bencana**	**Persentase Capaian Korban Bencana yang Mendapatkan Pelayanan, Penyelamatan dan Evakuasi**	**100**	**950,000,000**	**98.51**	**753,758,782**	**100**	**753,032,500**	**0**	**144,035,015**	**0**	**19.1**	**98.5**	**897,793,797**	**99**	**94.50**	
	1.05.03.2.03.0003	Pencarian, Pertolongan dan Evakuasi Korban Bencana Kabupaten/Kota	Jumlah Korban yang Berhasil Ditemukan, Ditolong, dan Dievakuasi Per Jenis Kejadian Bencana	7000	830,000,000	30000	689,153,782	50000	700,000,000	11300	144,035,015	23	20.6	41300.0	833,188,797	590	100.38	

No	Kode	Urusan/Bidang Urusan Pemerintahan Daerah dan Program/Kegiatan	Indikator Kinerja Program (outcome)/ Kegiatan (output)	Target RPD pada Tahun 2026		Realisasi Capaian Kinerja RPD s.d. RKPD Tahun Lalu (2024)		Target Kinerja dan Anggaran RKPD Tahun berjalan yg Dievaluasi (2025)		Realisasi Capaian Kinerja dan Anggaran RKPD yang Dievaluasi (2025)		Tingkat Capaian Kinerja dan Realisasi Anggaran Renja SKPD Tahun 2025 (%)		Realisasi Kinerja dan Anggaran RPD s/d tahun 2026 (Akhir Tahun Pelaksanaan RKPD Tahun 2026)		Tingkat Capaian Kinerja Dan Realisasi Anggaran RPD s/d Tahun 2026 (%)		OPD (Penanggung Jawab)
1	2	3	4	5		6		7		8		9 = 8/7 x 100%		10 = 6 + 8		11=10/5 x100%		16
				K	Rp	K	Rp	K	Rp	K	Rp	K	Rp	K	Rp	K	Rp	
	1.05.03.2.03.0009	Penyediaan Logistik Penyelamatan dan Evakuasi Korban Bencana Kabupaten/Kota	Jumlah Korban Bencana yang Mendapatkan Distribusi Logistik Penyelamatan dan Evakuasi Korban Bencana	100	120,000,000	10000	64,605,000	10000	53,032,500	1800	0	18	0.0	11800.0	64,605,000	11,800	53.84	
	1.05.03.2.04	**Penataan Sistem Dasar Penanggulangan Bencana**	**Persentase Capaian Warga Yang Mendapatkan Layanan Pascabencana**	**100**	**230,000,000**	**100**	**99,432,800**	**100**	**68,496,000**	**0**	**0**	**0**	**0.0**	**100.0**	**99,432,800**	**100**	**43.23**	
	1.05.03.2.04.0003	Kerjasama Antar Lembaga dan Kemitraan dalam Penanggulangan Bencana Kabupaten/Kota	Jumlah Dokumen Kerja Sama antar Lembaga dan Kemitraan dalam Penanggulangan Bencana	1	60,000,000	1	48,186,800	1	23,026,000	0	0	0	0.0	1.0	48,186,800	100	80.31	
		Koordinasi penanganan Pascabencana Kabupaten/Kota	Jumlah penyelesaian kegiatan pascabencana di semua sektor sesuai berdasarkan Rencana Rehabilitasi dan Rekontruksi Pascabencana (R3P) Kabupaten/Kota yang dilegalkan	4	45,470,000			4	45,470,000	0	0	0	0.0	0.0	0	-	0.00	
											Rata-rata capaian kinerja (%)	3.38	4.07					
											Predikat kinerja	Sangat Rendah	Sangat Rendah					
		URUSAN PEMERINTAHAN BIDANG TENAGA KERJA																
		PROGRAM PENUNJANG URUSAN PEMERINTAHAN DAERAH	**Nilai LHE AKIP PD**	**80**	**6,682,655,038**	**5**	**6,172,919,232**	**80**	**7,214,415,568**	0	1,504,340,477	0	20.9	5.0	7,677,259,709	6	114.88	
		Administrasi Umum Perangkat Daerah	**Persentase pemenuhan Administrasi Umum PD**	**85**	**203,126,000**	**85**	**188,651,200**	**85**	**116,513,600**	0	0	0	0.0	85.0	188,651,200	100	92.87	
		Penyediaan Komponen Instalasi Listrik/Penerangan Bangunan Kantor	Jumlah Paket Komponen Instalasi Listrik/Penerangan Bangunan Kantor yang Disediakan	1	16,488,000	1	16,288,500	1	11,581,000	0	0	0	0.0	1.0	16,288,500	100	98.79	

No	Kode	Urusan/Bidang Urusan Pemerintahan Daerah dan Program/Kegiatan	Indikator Kinerja Program (outcome)/ Kegiatan (output)	Target RPD pada Tahun 2026		Realisasi Capaian Kinerja RPD s.d. RKPD Tahun Lalu (2024)		Target Kinerja dan Anggaran RKPD Tahun berjalan yg Dievaluasi (2025)		Realisasi Capaian Kinerja dan Anggaran RKPD yang Dievaluasi (2025)		Tingkat Capaian Kinerja dan Realisasi Anggaran Renja SKPD Tahun 2025 (%)		Realisasi Kinerja dan Anggaran RPD s/d tahun 2026 (Akhir Tahun Pelaksanaan RKPD Tahun 2026)		Tingkat Capaian Kinerja Dan Realisasi Anggaran RPD s/d Tahun 2026 (%)		OPD (Penanggung Jawab)
1	2	3	4	5		6		7		8		9 = 8/7 x 100%		10 = 6 + 8		11=10/5 x100%		16
				K	Rp	K	Rp	K	Rp	K	Rp	K	Rp	K	Rp	K	Rp	
		Penyediaan Peralatan dan Perlengkapan Kantor	Jumlah Paket Peralatan dan Perlengkapan Kantor yang Disediakan	1	143,883,600	2	129,617,500	1	75,995,700	0	0	0	0.0	2.0	129,617,500	200	90.08	
		Penyediaan Peralatan Rumah Tangga	Jumlah Paket Peralatan Rumah Tangga yang Disediakan	1	11,268,000	1	11,264,600	1	9,696,000	0	0	0	0.0	1.0	11,264,600	100	99.97	
		Penyediaan Bahan Logistik Kantor	Jumlah Paket Bahan Logistik Kantor yang Disediakan	1	15,782,400	1	15,778,600	1	9,761,900	0	0	0	0.0	1.0	15,778,600	100	99.98	
		Penyediaan Barang Cetakan dan Penggandaan	Jumlah Paket Barang Cetakan dan Penggandaan yang Disediakan	2	15,704,000	1	15,702,000	2	9,479,000	0	0	0	0.0	1.0	15,702,000	50	99.99	
		Penyediaan Jasa Penunjang Urusan Pemerintahan Daerah	**Jumlah pemenuhan laporan Penyediaan Jasa Penunjang Urusan PD**	**2**	**1,246,943,174**	**2**	**940,148,208**	**2**	**1,445,681,631**	1	221,680,717	50	15.3	3.0	1,161,828,925	150	93.17	
		Penyediaan Jasa Komunikasi, Sumber Daya Air dan Listrik	Jumlah Laporan Penyediaan Jasa Komunikasi, Sumber Daya Air dan Listrik yang Disediakan	1	130,000,000	1	115,398,439	1	125,196,347	1	18,707,200	100	14.9	2.0	134,105,639	200	103.16	
		Penyediaan Jasa Pelayanan Umum Kantor	Jumlah Laporan Penyediaan Jasa Pelayanan Umum Kantor yang Disediakan	1	1,116,943,174	1	824,749,769	1	1,320,485,284	1	202,973,517	100	15.4	2.0	1,027,723,286	200	92.01	
		Pemeliharaan Barang Milik Daerah Penunjang Urusan Pemerintahan Daerah	Jumlah Barang Milik Daerah Penunjang Urusan Pemerintahan Daerah dalam kondisi baik	6	357,780,000	6	342,885,424	6	113,550,000	0	0	0	0.0	6.0	342,885,424	100	95.84	
		Penyediaan Jasa Pemeliharaan, Biaya Pemeliharaan, Pajak dan Perizinan Kendaraan Dinas Operasional atau Lapangan	Jumlah Kendaraan Dinas Operasional atau Lapangan yang Dipelihara dan dibayarkan Pajak dan Perizinannya	2	58,500,000	2	54,123,600	2	102,500,000	0	0	0	0.0	2.0	54,123,600	100	92.52	
		Pemeliharaan Peralatan dan Mesin Lainnya	Jumlah Peralatan dan Mesin Lainnya yang Dipelihara	3	24,360,000	3	23,990,000	3	11,050,000	0	0	0	0.0	3.0	23,990,000	100	98.48	

No	Kode	Urusan/Bidang Urusan Pemerintahan Daerah dan Program/Kegiatan	Indikator Kinerja Program (outcome)/ Kegiatan (output)	Target RPD pada Tahun 2026		Realisasi Capaian Kinerja RPD s.d. RKPD Tahun Lalu (2024)		Target Kinerja dan Anggaran RKPD Tahun berjalan yg Dievaluasi (2025)		Realisasi Capaian Kinerja dan Anggaran RKPD yang Dievaluasi (2025)		Tingkat Capaian Kinerja dan Realisasi Anggaran Renja SKPD Tahun 2025 (%)		Realisasi Kinerja dan Anggaran RPD s/d tahun 2026 (Akhir Tahun Pelaksanaan RKPD Tahun 2026)		Tingkat Capaian Kinerja Dan Realisasi Anggaran RPD s/d Tahun 2026 (%)		OPD (Penanggung Jawab)
1	2	3	4	5		6		7		8		9 = 8/7 x 100%		10 = 6 + 8		11=10/5 x100%		16
				K	Rp	K	Rp	K	Rp	K	Rp	K	Rp	K	Rp	K	Rp	
		Perencanaan, Penganggaran, dan Evaluasi Kinerja Perangkat Kerja	**Jumlah Dokumen Perencanaan, Penganggaran, dan Evaluasi Kinerja yang dilaporkan tepat waktu**	**4**	**46,349,000**	**4**	**45,810,450**	**4**	**42,967,700**	1	1,500,000	25	3.5	5.0	47,310,450	125	102.07	
		Koordinasi dan Penyusunan Dokumen RKA-SKPD	Jumlah Dokumen RKA-SKPD dan Laporan Hasil Koordinasi Penyusunan Dokumen RKA-SKPD	4	9,649,000	4	9,626,600	4	18,130,700	0	0	0	0.0	4.0	9,626,600	100	99.77	
		Koordinasi dan Penyusunan Dokumen Perubahan RKA-SKPD	Jumlah Dokumen Perubahan RKA-SKPD dan Laporan Hasil Koordinasi Penyusunan Dokumen Perubahan RKA-SKPD	4	10,918,000	4	10,516,000	4	12,837,000	1	1,500,000	25	11.7	5.0	12,016,000	125	110.06	
		Koordinasi dan penyusunan Laporan Capaian Kinerja dan Ikhtisar Realisasi Kinerja	Jumlah Laporan Capaian Kinerja dan Ikhtisar Realisasi Kinerja SKPD dan Laporan Hasil Koordinasi Penyusunan Laporan Capaian Kinerja dan Ikhtisar Realisasi Kinerja SKPD	1	6,295,000	1	6,289,650	1	12,000,000	0	0	0	0.0	1.0	6,289,650	100	99.92	
		Administrasi Keuangan Perangkat Daerah	**Jumlah dokumen Administrasi Keuangan PD yang dilaporkan tepat waktu**	**1**	**4,828,456,864**	**1**	**4,655,423,950**	**1**	**5,495,702,637**	1	1,281,159,760	100	23.3	2.0	5,936,583,710	200	122.95	
		Penyediaan Gaji dan Tunjangan ASN	Jumlah Orang yang Menerima Gaji dan Tunjangan ASN	33	4,824,418,864	33	4,651,437,250	33	5,488,283,337	33	1,281,159,760	100	23.3	66.0	5,932,597,010	200	122.97	
		Koordinasi dan Penyusunan Laporan Keuangan Akhir Tahun SKPD	Jumlah Laporan Keuangan Akhir Tahun SKPD dan Laporan Hasil Koordinasi Penyusunan Laporan Keuangan Akhir Tahun SKPD	1	4,038,000	1	3,986,700	1	7,419,300	0	0	0	0.0	1.0	3,986,700	100	98.73	
											Rata-rata capaian kinerja (%)	25.00	6.42					
											Predikat kinerja	Sangat Rendah	Sangat Rendah					

No	Kode	Urusan/Bidang Urusan Pemerintahan Daerah dan Program/Kegiatan	Indikator Kinerja Program (outcome)/ Kegiatan (output)	Target RPD pada Tahun 2026		Realisasi Capaian Kinerja RPD s.d. RKPD Tahun Lalu (2024)		Target Kinerja dan Anggaran RKPD Tahun berjalan yg Dievaluasi (2025)		Realisasi Capaian Kinerja dan Anggaran RKPD yang Dievaluasi (2025)		Tingkat Capaian Kinerja dan Realisasi Anggaran Renja SKPD Tahun 2025 (%)		Realisasi Kinerja dan Anggaran RPD s/d tahun 2026 (Akhir Tahun Pelaksanaan RKPD Tahun 2026)		Tingkat Capaian Kinerja Dan Realisasi Anggaran RPD s/d Tahun 2026 (%)		OPD (Penanggung Jawab)
1	2	3	4	5		6		7		8		9 = 8/7 x 100%		10 = 6 + 8		11=10/5 x100%		16
				K	Rp	K	Rp	K	Rp	K	Rp	K	Rp	K	Rp	K	Rp	
		PROGRAM PELATIHAN KERJA DAN PRODUKTIVITAS TENAGA KERJA	**Persentase kelulusan peserta pelatihan kerja**	**80**	**5,396,289,152**	**0.8**	**5,373,334,850**	**80**	**6,464,958,400**	0	0	0	0.0	0.8	5,373,334,850	1	99.57	
		Pelaksanaan Pelatihan berdasarkan Unit Kompetensi	**Jumlah peserta yang lulus pelatihan**	**768**	**5,396,289,152**	**736**	**5,373,334,850**	**768**	**6,454,958,400**	0	0	0	0.0	736.0	5,373,334,850	96	99.57	
		Proses Pelaksanaan Pendidikan dan Pelatihan Keterampilan bagi Pencari Kerja berdasarkan Klaster Kompetensi	Jumlah Tenaga Kerja yang Mendapat Pelatihan Berbasis Kompetensi pada Tahun n	768	5,396,289,152	736	5,373,334,850	768	6,454,958,400	0	0	0	0.0	736.0	5,373,334,850	96	99.57	
		Pembinaan Lembaga Pelatihan Kerja Swasta	**Persentase Lembaga Pelatihan Kerja yang terakreditasi**	**10**	**10,000,000**	**0**	**-**	**10**	**10,000,000**	0	0	0	0.0	0.0	0	-	0.00	
		Pembinaan Lembaga Pelatihan Kerja Swasta	Jumlah Lembaga Pelatihan Kerja Swasta yang Dibina	10	10,000,000	0	-	10	10,000,000	0	0	0	0.0	0.0	0	-	0.00	
											Rata-rata capaian kinerja (%)	0.00	0.00					
											Predikat kinerja	Sangat Rendah	Sangat Rendah					
		PROGRAM PENEMPATAN TENAGA KERJA	**Persentase pencari kerja yang ditempatkan**	**42.5**	**620,000,000**	**42.5**	**641,924,869**	**42.5**	**650,000,000**	0	1,815,000	0	0.3	42.5	643,739,869	100	103.83	
		Pelayanan Antarkerja di Daerah Kabupaten/Kota	**Persentase Pencari kerja yang difasilitasi layanan antar kerja**	**85**	**620,000,000**	**97**	**461,924,869**	**85**	**470,000,000**	0	0	0	0.0	97.0	461,924,869	114	74.50	
		Penyuluhan dan Bimbingan Jabatan bagi Pencari Kerja	Jumlah Pencari Kerja yang Mendapatkan Penyuluhan dan Bimbingan Jabatan	10	10,000,000	15	9,809,629	50	10,000,000	0	1,500,000	0	15.0	15.0	11,309,629	150	113.10	
		Perluasan Kesempatan Kerja	Jumlah Tenaga Kerja yang Diberdayakan Melalui program Perluasan Kesempatan Kerja	200	600,000,000	102	398,320,500	50	460,000,000	0	0	0	0.0	102.0	398,320,500	51	66.39	
		Pengelolaan Informasi Pasar Kerja	Jumlah informasi pasar kerja yang diberikan	10	262,500,000	15	-	10	150,000,000	0	0	0	0.0	15.0	0	150	0.00	

No	Kode	Urusan/Bidang Urusan Pemerintahan Daerah dan Program/Kegiatan	Indikator Kinerja Program (outcome)/ Kegiatan (output)	Target RPD pada Tahun 2026		Realisasi Capaian Kinerja RPD s.d. RKPD Tahun Lalu (2024)		Target Kinerja dan Anggaran RKPD Tahun berjalan yg Dievaluasi (2025)		Realisasi Capaian Kinerja dan Anggaran RKPD yang Dievaluasi (2025)		Tingkat Capaian Kinerja dan Realisasi Anggaran Renja SKPD Tahun 2025 (%)		Realisasi Kinerja dan Anggaran RPD s/d tahun 2026 (Akhir Tahun Pelaksanaan RKPD Tahun 2026)		Tingkat Capaian Kinerja Dan Realisasi Anggaran RPD s/d Tahun 2026 (%)		OPD (Penanggung Jawab)
1	2	3	4	5		6		7		8		9 = 8/7 x 100%		10 = 6 + 8		11=10/5 x100%		16
				K	Rp	K	Rp	K	Rp	K	Rp	K	Rp	K	Rp	K	Rp	
		Job Fair/Bursa Kerja	Jumlah Pencari Kerja yang Mendapatkan Pekerjaan Melalui Job Fair /Bursa Kerja	1500	262,500,000	15	-	1500	150,000,000	0	0	0	0.0	15.0	0	1	0.00	
		Pelindungan PMI (Pra dan Purna Penempatan) diDaerah Kabupaten/Kota	Jumlah perlindungan PMI yang diberikan	20	115,500,000	28	-	20	30,000,000	1	1,815,000	5	6.1	29.0	1,815,000	145	1.57	
		Peningkatan Pelindungan dan Kompetensi CalonPekerja Migran Indonesia (PMI)/Pekerja MigranIndonesia (PMI)	Jumlah CPMI/PMI yang dilindungi dan meningkat Kompetensinya	20	115,500,000	28	-	20	30,000,000	1	1,815,000	5	6.1	29.0	1,815,000	145	1.57	
											Rata-rata capaian kinerja (%)	1.25	3.42					
											Predikat kinerja	Sangat Rendah	Sangat Rendah					
		PROGRAM HUBUNGAN INDUSTRIAL	**Persentase perusahaan yang menerapkan tata kelola kerja yang layak**	**36.5**	**56,000,000**	**36.5**	**56,000,000**	**36**	**3,960,185,600**	5	907,149,600	14	22.9	41.5	963,149,600	114	1719.91	
		Pengesahan Peraturan Perusahaan dan Pendaftaran Perjanjian Kerja Bersama untuk Perusahaan yang hanya Beroperasi dalam 1 (satu) Daerah Kabupaten/Kota	**Persentase perusahaan yang memiliki peraturan perusahaan dan memiliki perjanjian kerja bersama**	**100**	**56,000,000**	**97**	**56,000,000**	**100**	**56,000,000**	0	0	0	0.0	97.0	56,000,000	97	100.00	
		Penyelenggaraan Pendataan dan Informasi Sarana Hubungan Industrial dan Jaminan Sosial Tenaga Kerja serta Pengupahan	Jumlah Data dan Informasi Sarana HI (PP/PKB, Struktur Skala Upah, dan LKS Bipartit) dan Pekerja yang Terdaftar sebagai Peserta Jamsostek serta Pengupahan	1	56,000,000	1	56,000,000	1	56,000,000	0	0	0	0.0	1.0	56,000,000	100	100.00	

No	Kode	Urusan/Bidang Urusan Pemerintahan Daerah dan Program/Kegiatan	Indikator Kinerja Program (outcome)/ Kegiatan (output)	Target RPD pada Tahun 2026		Realisasi Capaian Kinerja RPD s.d. RKPD Tahun Lalu (2024)		Target Kinerja dan Anggaran RKPD Tahun berjalan yg Dievaluasi (2025)		Realisasi Capaian Kinerja dan Anggaran RKPD yang Dievaluasi (2025)		Tingkat Capaian Kinerja dan Realisasi Anggaran Renja SKPD Tahun 2025 (%)		Realisasi Kinerja dan Anggaran RPD s/d tahun 2026 (Akhir Tahun Pelaksanaan RKPD Tahun 2026)		Tingkat Capaian Kinerja Dan Realisasi Anggaran RPD s/d Tahun 2026 (%)		OPD (Penanggung Jawab)
1	2	3	4	5		6		7		8		9 = 8/7 x 100%		10 = 6 + 8		11=10/5 x100%		16
				K	Rp	K	Rp	K	Rp	K	Rp	K	Rp	K	Rp	K	Rp	
		Pencegahan dan Penyelesaian PerselisihanHubungan Industrial, Mogok Kerja danPenutupan Perusahaan di DaerahKabupaten/Kota	**Persentase penyelesaian masalah hubungan industrial**	**100**	**3,904,185,600**			**100**	**3,904,185,600**	23	907,149,600	23	23.2	23.2	907,149,600	23	23.24	
		Pencegahan Perselisihan Hubungan Industrial,Mogok Kerja, dan Penutupan Perusahaan yang Berakibat/ Berdampak pada Kepentingan di 1 (Satu)Daerah Kabupaten/Kota	Jumlah Perkara Perselisihan yang Terselesaikan	2	19,000,000			2	19,000,000	0	0	0	0.0	0.0	0	-	0.00	
		Pengembangan Pelaksanaan Jaminan SosialTenaga Kerja dan Fasilitas Kesejahteraan Pekerja	Terlaksananya Program Jaminan Sosial Tenaga Kerja dan Fasilitas Kesejahteraan Pekerja	18000	3,885,185,600			18000	3,885,185,600	200	907,149,600	1	23.3	200.0	907,149,600	1	23.35	
											Rata-rata capaian kinerja (%)	6.37	11.58					
											Predikat kinerja	Sangat Rendah	Sangat Rendah					
		URUSAN PEMERINTAHAN BIDANG PEMBERDAYAAN PEREMPUAN DAN PERLINDUNGAN ANAK																
	2.08.02	**Program Pengarusutamaan Gender dan Pemberdayaan Perempuan**	**Persentase organisasi perempuan yang aktif**	**50**	**360,000,000**			**50**	**360,000,000**	0	0	0	0.0	0.0	0	-	0.00	
	2.08.02.2.01	**Pelembagaan Pengarusutamaan Gender (PUG) pada Lembaga Pemerintah Kewenangan Kabupaten/Kota**	**Persentase Perangkat Daerah yang menyusun Perencanaan dan Penganggaran Responsif Gender**	**50**	**60,000,000**			**50**	**60,000,000**	0	0	0	0.0	0.0	0	-	0.00	
	2.08.02.2.01.0001	Koordinasi dan Sinkronisasi Perumusan Kebijakan Pelaksanaan PUG	Jumlah Dokumen Hasill Koordinasi dan Sinkronisasi Perumusan Kebijakan Pengarustamaan Gender (PUG)Kewenangan Kabupaten/Kota	1	60,000,000			1	60,000,000	0	0	0	0.0	0.0	0	-	0.00	

No	Kode	Urusan/Bidang Urusan Pemerintahan Daerah dan Program/Kegiatan	Indikator Kinerja Program (outcome)/ Kegiatan (output)	Target RPD pada Tahun 2026		Realisasi Capaian Kinerja RPD s.d. RKPD Tahun Lalu (2024)		Target Kinerja dan Anggaran RKPD Tahun berjalan yg Dievaluasi (2025)		Realisasi Capaian Kinerja dan Anggaran RKPD yang Dievaluasi (2025)		Tingkat Capaian Kinerja dan Realisasi Anggaran Renja SKPD Tahun 2025 (%)		Realisasi Kinerja dan Anggaran RPD s/d tahun 2026 (Akhir Tahun Pelaksanaan RKPD Tahun 2026)		Tingkat Capaian Kinerja Dan Realisasi Anggaran RPD s/d Tahun 2026 (%)		OPD (Penanggung Jawab)
1	2	3	4	5		6		7		8		9 = 8/7 x 100%		10 = 6 + 8		11=10/5 x100%		16
				K	Rp	K	Rp	K	Rp	K	Rp	K	Rp	K	Rp	K	Rp	
	2.08.02.2.02	Pemberdayaan PerempuanBidang Politik, Hukum,Sosial, dan Ekonomi pada Organisasi Kemasyarakatan Kewenangan Kabupaten/Kota	Persentase organisasi masyarakat yang mendapat advokasi dan pendampingan Kebijakan Peningkatan Partisipasi Perempuan di Bidang Politik, Hukum, Sosial dan Ekonomi Kewenangan Kab/Kota	100	300,000,000			100	300,000,000	0	0	0	0.0	0.0	0	-	0.00	
	2.08.02.2.02.0001	Sosialisasi Peningkatan Partisipasi Perempuan di Bidang Politik, Hukum, Sosial dan Ekonomi	Jumlah Dokumen Hasil Sosialisasi Peningkatan Partisipasi Perempuan di Bidang Politik, Hukum, Sosial dan Ekonomi Kewenangan Kabupaten/Kota	2	75,000,000			2	75,000,000	0	0	0	0.0	0.0	0	-	0.00	
	2.08.02.2.02.0002	Advokasi Kebijakan dan pendampingan peningkatan partisipasi perempuan dan politik, hukum, sosial dan ekonomi	Jumlah Organisasi Masyarakat yang Mendapat Advokasi dan Pendampingan Kebijakan Peningkatan Partisipasi Perempuan di Bidang Politik, Hukum, Sosial dan Ekonomi Kewenangan Kabupaten/Kota	2	225,000,000			2	225,000,000	0	0	0	0.0	0.0	0	-	0.00	
											Rata-rata capaian kinerja (%)	0.00	0.00					
											Predikat kinerja	Sangat Rendah	Sangat Rendah					
	2.08.03	**PROGRAM PERLINDUNGAN PEREMPUAN**	**Persentase Perempuan Korban Kekerasan yang Terlayani**	**100**	**15,000,000**			**100**	**15,000,000**	**0**	**0**	**0**	**0.0**	**0.0**	**0**	**-**	**0.00**	
	2.08.03.2.01	**Pencegahan Kekerasan Terhadap Perempuan Lingkup Daerah Kabupaten/Kota**	**Jumlah lembaga yang terlibat dalam jejaring pencegahan kekerasan kepada perempuan**	**11**	**15,000,000**			**11**	**15,000,000**	**0**	**0**	**0**	**0.0**	**0.0**	**0**	**-**	**0.00**	

No	Kode	Urusan/Bidang Urusan Pemerintahan Daerah dan Program/Kegiatan	Indikator Kinerja Program (outcome)/ Kegiatan (output)	Target RPD pada Tahun 2026		Realisasi Capaian Kinerja RPD s.d. RKPD Tahun Lalu (2024)		Target Kinerja dan Anggaran RKPD Tahun berjalan yg Dievaluasi (2025)		Realisasi Capaian Kinerja dan Anggaran RKPD yang Dievaluasi (2025)		Tingkat Capaian Kinerja dan Realisasi Anggaran Renja SKPD Tahun 2025 (%)		Realisasi Kinerja dan Anggaran RPD s/d tahun 2026 (Akhir Tahun Pelaksanaan RKPD Tahun 2026)		Tingkat Capaian Kinerja Dan Realisasi Anggaran RPD s/d Tahun 2026 (%)		OPD (Penanggung Jawab)
1	2	3	4	5		6		7		8		9 = 8/7 x 100%		10 = 6 + 8		11=10/5 x100%		16
				K	Rp	K	Rp	K	Rp	K	Rp	K	Rp	K	Rp	K	Rp	
	2.08.03.2.01.0001	Koordinasi dan Sinkronisasi Pelaksanaan Kebijakan, Program dan Kegiatan Pencegahan Kekerasan Terhadap Perempuan Lingkup Daerah Kabupaten/Kota	Jumlah Dokumen Hasil Koordinasi dan Sinkronisasi Pelaksanaan Kebijakan, Program dan Kegiatan Pencegahan Kekerasan Terhadap Perempuan Kewenangan Kabupaten/Kota	1	15,000,000			1	15,000,000	0	0	0	0.0	0.0	0	-	0.00	
											Rata-rata capaian kinerja (%)	0.00	0.00					
											Predikat kinerja	Sangat Rendah	Sangat Rendah					
	2.08.04	**Program Peningkatan Kualitas Keluarga**	**Persentase Permasalahan keluarga yang terselesaikan**	**100**	**100,000,000**			**100**	**100,000,000**	25	14,000,000	25	14.0	25.0	14,000,000	25	14.00	
	2.08.04.2.02	**Penguatan dan Pengembangan Lembaga Penyedia Layanan Peningkatan Kualitas Keluarga dalam Mewujudkan KG dan Hak Anak yang Wilayah Kerjanya dalam Daerah Kabupaten/Kota**	**Persentase Lembaga Penyedia Layanan Peningkatan Kualitas Keluarga yang dibina**	**100**	**100,000,000**			**100**	**100,000,000**	25	14,000,000	25	14.0	25.0	14,000,000	25	14.00	
	2.08.04.2.02.0001	Advokasi Kebijakan dan Pendampingan Pengembangan Lembaga Penyedia Layanan Peningkatan Kualitas Keluarga Tingkat Daerah Kabupaten/Kota	Jumlah Lembaga Penyedia Layanan Peningkatan Kualitas Keluarga yang mendapat Advokasi dan Pendampingan	20	100,000,000			20	100,000,000	5	14,000,000	25	14.0	5.0	14,000,000	25	14.00	
											Rata-rata capaian kinerja (%)	25.00	14.00					
											Predikat kinerja	Sangat Rendah	Sangat Rendah					
	2.08.05	**Program Pengelolaan Sistem Data Gender dan Anak**	**Persentase kebutuhan data gender dan anak yang ter-update/terpenuhi**	**50**	**6,000,000**			**50**	**6,000,000**	0	0	0	0.0	0.0	0	-	0.00	

No	Kode	Urusan/Bidang Urusan Pemerintahan Daerah dan Program/Kegiatan	Indikator Kinerja Program (outcome)/ Kegiatan (output)	Target RPD pada Tahun 2026		Realisasi Capaian Kinerja RPD s.d. RKPD Tahun Lalu (2024)		Target Kinerja dan Anggaran RKPD Tahun berjalan yg Dievaluasi (2025)		Realisasi Capaian Kinerja dan Anggaran RKPD yang Dievaluasi (2025)		Tingkat Capaian Kinerja dan Realisasi Anggaran Renja SKPD Tahun 2025 (%)		Realisasi Kinerja dan Anggaran RPD s/d tahun 2026 (Akhir Tahun Pelaksanaan RKPD Tahun 2026)		Tingkat Capaian Kinerja Dan Realisasi Anggaran RPD s/d Tahun 2026 (%)		OPD (Penanggung Jawab)
1	2	3	4	5		6		7		8		9 = 8/7 x 100%		10 = 6 + 8		11=10/5 x100%		16
				K	Rp	K	Rp	K	Rp	K	Rp	K	Rp	K	Rp	K	Rp	
	2.08.05.2.01	**Pengumpulan, Pengolahan Analisis dan Penyajian Data Gender dan Anak Dalam Kelembagaan Data diTingkat Daerah Kabupaten/Kota**	**Persentase Perangkat Daerah yang telah menyediakan data gender dan atau anak**	**50**	**6,000,000**			**50**	**6,000,000**	0	0	0	0.0	0.0	0	-	0.00	
	2.08.05.2.01.0001	Penyediaan Data Gender dan Anak di kewenangan Kab/kota	Jumlah Dokumen Data Gender dan Anak Kabupaten/Kota yang Tersedia	1	6,000,000			1	6,000,000	0	0	0	0.0	0.0	0	-	0.00	
											Rata-rata capaian kinerja (%)	0.00	0.00					
											Predikat kinerja	Sangat Rendah	Sangat Rendah					
	2.08.06	**Program Pemenuhan Hak Anak (PHA)**	**Persentase desa/kelurahan yang telah ditetapkansebagai desa/kelurahan layak anak**	**28.48**	**119,000,000**			**28.48**	**119,000,000**	0	0	0	0.0	0.0	0	-	0.00	
	2.08.06.2.01	**Pelembagaan PHA pada Lembaga Pemerintah, Non pemerintah, dan Dunia Usaha Kewenangan Kabupaten/Kota**	**Jumlah desa/kelurahan yang telah ditetapkan sebagai desa/kelurahan layak anak**	**94**	**119,000,000**			**94**	**119,000,000**	0	0	0	0.0	0.0	0	-	0.00	
	2.08.06.2.01.0001	Advokasi kebijakan dan pendampingan pemenuhan Hak Anak pada lembaga pemerintah, Non Pemerintah, Media dan Dunia Usaha Kewenangan Kab/Kota	Jumlah Organisasi Pemerintah, Non Pemerintah, Media dan Dunia Usaha yang Mendapat Advokasi Kebijakan dan Pendampingan Pemenuhan Hak Anak pada Organisasi Pemerintah, Non Pemerintah, Media dan Dunia Usaha	100	119,000,000			100	119,000,000	0	0	0	0.0	0.0	0	-	0.00	
											Rata-rata capaian kinerja (%)	0.00	0.00					
											Predikat kinerja	Sangat Rendah	Sangat Rendah					
	2.08.07	**Program Perlindungan Khusus Anak**	**Persentase Anak Korban Kekerasan yang terlayani**	**100**	**100,000,000**			**100**	**100,000,000**	0	0	0	0.0	0.0	0	-	0.00	

No	Kode	Urusan/Bidang Urusan Pemerintahan Daerah dan Program/Kegiatan	Indikator Kinerja Program (outcome)/ Kegiatan (output)	Target RPD pada Tahun 2026		Realisasi Capaian Kinerja RPD s.d. RKPD Tahun Lalu (2024)		Target Kinerja dan Anggaran RKPD Tahun berjalan yg Dievaluasi (2025)		Realisasi Capaian Kinerja dan Anggaran RKPD yang Dievaluasi (2025)		Tingkat Capaian Kinerja dan Realisasi Anggaran Renja SKPD Tahun 2025 (%)		Realisasi Kinerja dan Anggaran RPD s/d tahun 2026 (Akhir Tahun Pelaksanaan RKPD Tahun 2026)		Tingkat Capaian Kinerja Dan Realisasi Anggaran RPD s/d Tahun 2026 (%)		OPD (Penanggung Jawab)
1	2	3	4	5		6		7		8		9 = 8/7 x 100%		10 = 6 + 8		11=10/5 x100%		16
				K	Rp	K	Rp	K	Rp	K	Rp	K	Rp	K	Rp	K	Rp	
	2.08.07.2.01	**Pencegahan Kekerasan Terhadap Anak yang Melibatkan para Pihak Lingkup Daerah Kabupaten/Kota**	**Jumlah Peserta sosialisasi pencegahan kekerasan terhadap anak**	**50**	**25,000,000**			**50**	**25,000,000**	0	0	0	0.0	0.0	0	-	0.00	
	2.08.07.2.01.0004	Advokasi dan pendampingan Perangkat Daerah dalam pelaksanaan kebijakan/ program/ kegiatan pencegahan KTA	Jumlah SDM yang memperoleh advokasi dan Pendampingan dalam pelaksanaan kebijakan /program/ kegiatan pencegahan KTA	150	25,000,000			150	25,000,000	0	0	0	0.0	0.0	0	-	0.00	
	2.08.07.2.03	Penguatan dan Pengembangan Lembaga Penyedia Layanan bagi Anak yang Memerlukan Perlindungan Khusus Tingkat Daerah Kabupaten/Kota	Persentase Lembaga Penyedia Layanan bagi Anak yang Memerlukan Perlindungan Khusus	10	75,000,000			10	75,000,000	0	0	0	0.0	0.0	0	-	0.00	
	2.08.07.2.03.0006	Peningkatan kapasitas SDM lembaga penyedia layanan perlindungan dan penanganan bagi AMPK tingkat daerah kabupaten/Kota	Jumlah SDM Penyedia Layanan yang terlatih dan mendapatkan sertifikat Perlindungan dan Penanganan AMPK	1	75,000,000			1	75,000,000	0	0	0	0.0	0.0	0	-	0.00	
											Rata-rata capaian kinerja (%)	0.00	0.00					
											Predikat kinerja	Sangat Rendah	Sangat Rendah					
	2.14.01	**PROGRAM PENUNJANG URUSAN PEMERINTAHAN DAERAH KABUPATEN/KOTA**	**Nilai LHE AKIP PD**	**82**	**8,162,813,246**			**82**	**8,162,813,246**	0	1,348,401,040	0	16.5	0.0	1,348,401,040	-	16.52	
	2.14.01.2.01	**Perencanaan, Penganggaran, dan Evaluasi Kinerja Perangkat Daerah**	**Jumlah dokumen perencanaan, penganggaran dan evaluasi kinerja yang disusun dan dilaporkan tepat waktu**	**6**	**3,500,000**			**6**	**3,500,000**	0	0	0	0.0	0.0	0	-	0.00	
	2.14.01.2.01.0001	Penyusunan Dokumen Perencanaan Perangkat Daerah	Jumlah Dokumen Perencanaan Perangkat Daerah	6	3,500,000			6	3,500,000	0	0	0	0.0	0.0	0	-	0.00	

No	Kode	Urusan/Bidang Urusan Pemerintahan Daerah dan Program/Kegiatan	Indikator Kinerja Program (outcome)/ Kegiatan (output)	Target RPD pada Tahun 2026		Realisasi Capaian Kinerja RPD s.d. RKPD Tahun Lalu (2024)		Target Kinerja dan Anggaran RKPD Tahun berjalan yg Dievaluasi (2025)		Realisasi Capaian Kinerja dan Anggaran RKPD yang Dievaluasi (2025)		Tingkat Capaian Kinerja dan Realisasi Anggaran Renja SKPD Tahun 2025 (%)		Realisasi Kinerja dan Anggaran RPD s/d tahun 2026 (Akhir Tahun Pelaksanaan RKPD Tahun 2026)		Tingkat Capaian Kinerja Dan Realisasi Anggaran RPD s/d Tahun 2026 (%)		OPD (Penanggung Jawab)
1	2	3	4	5		6		7		8		9 = 8/7 x 100%		10 = 6 + 8		11=10/5 x100%		16
				K	Rp	K	Rp	K	Rp	K	Rp	K	Rp	K	Rp	K	Rp	
	2.14.01.2.02	**Administrasi Keuangan Perangkat Daerah**	**Jumlah dokumen administrasi keuangan PD yang dilaporkan tepat waktu**	**12**	**4,677,432,430**			**12**	**4,677,432,430**	3	1,040,838,712	25	22.3	3.0	1,040,838,712	25	22.25	
	2.14.01.2.02.0001	Penyediaan Gaji danTunjangan ASN	Jumlah Orang yang Menerima Gaji dan Tunjangan ASN	31	4,580,932,430			31	4,580,932,430	27	1,034,038,712	87	22.6	27.0	1,034,038,712	87	22.57	
	2.14.01.2.02.0002	Penyediaan Administrasi Pelaksanaan Tugas ASN	Jumlah Dokumen Hasil Penyediaan Administrasi Pelaksanaan Tugas ASN	12	96,500,000			12	96,500,000	3	6,800,000	25	7.0	3.0	6,800,000	25	7.05	
	2.14.01.2.05	**Administrasi Kepegawaian Perangkat Daerah**	**Jumlah dokumen administrasi kepegawaian PD yang dilaporkan tepat waktu**	**12**	**174,418,800**			**12**	**174,418,800**	3	18,033,188	25	10.3	3.0	18,033,188	25	10.34	
	2.14.01.2.05.0005	Monitoring, Evaluasi, dan Penilaian Kinerja Pegawai	Jumlah Dokumen Monitoring, Evaluasi, dan Penilaian Kinerja Pegawai	12	174,418,800			12	174,418,800	3	18,033,188	25	10.3	3.0	18,033,188	25	10.34	
	2.14.01.2.06	**Administrasi Umum Perangkat Daerah**	**Prosentase pemenuhan administrasi umum PD**	**100**	**36,467,700**			**100**	**36,467,700**	0	35,943,200	0	98.6	0.0	35,943,200	-	98.56	
	2.14.01.2.06.0001	Penyediaan Komponen Instalasi Listrik/Penerangan Bangunan Kantor	Jumlah Paket Komponen Instalasi Listrik/Penerangan Bangunan Kantor yang Disediakan	2	1,662,000			2	1,662,000	0	0	0	0.0	0.0	0	-	0.00	
	2.14.01.2.06.0002	Penyediaan Peralatan dan Perlengkapan Kantor	Jumlah Paket Peralatan dan Perlengkapan Kantor yang Disediakan	5	14,840,000			5	14,840,000	0	0	0	0.0	0.0	0	-	0.00	
	2.14.01.2.06.0003	Penyediaan Peralatan Rumah Tangga	Jumlah Paket Peralatan Rumah Tangga yang Disediakan	2	2,180,800			2	2,180,800	0	0	0	0.0	0.0	0	-	0.00	
	2.14.01.2.06.0004	Penyediaan Bahan Logistik Kantor	Jumlah Paket Bahan Logistik Kantor yang Disediakan	3	1,873,900			3	1,873,900	0	0	0	0.0	0.0	0	-	0.00	
	2.14.01.2.06.0005	Penyediaan Barang Cetakan dan Penggandaan	Jumlah Paket Barang Cetakan dan Penggandaan yang Disediakan	2	1,260,000			2	1,260,000	0	0	0	0.0	0.0	0	-	0.00	

No	Kode	Urusan/Bidang Urusan Pemerintahan Daerah dan Program/Kegiatan	Indikator Kinerja Program (outcome)/ Kegiatan (output)	Target RPD pada Tahun 2026		Realisasi Capaian Kinerja RPD s.d. RKPD Tahun Lalu (2024)		Target Kinerja dan Anggaran RKPD Tahun berjalan yg Dievaluasi (2025)		Realisasi Capaian Kinerja dan Anggaran RKPD yang Dievaluasi (2025)		Tingkat Capaian Kinerja dan Realisasi Anggaran Renja SKPD Tahun 2025 (%)		Realisasi Kinerja dan Anggaran RPD s/d tahun 2026 (Akhir Tahun Pelaksanaan RKPD Tahun 2026)		Tingkat Capaian Kinerja Dan Realisasi Anggaran RPD s/d Tahun 2026 (%)		OPD (Penanggung Jawab)
1	2	3	4	5		6		7		8		9 = 8/7 x 100%		10 = 6 + 8		11=10/5 x100%		16
				K	Rp	K	Rp	K	Rp	K	Rp	K	Rp	K	Rp	K	Rp	
	2.14.01.2.06.0006	Penyediaan Bahan Bacaan dan Peraturan Perundang-Undangan	Jumlah Dokumen Bahan Bacaan dan Peraturan Perundang-Undangan yang Disediakan	1	4,326,000			1	4,326,000	0	0	0	0.0	0.0	0	-	0.00	
	2.14.01.2.06.0009	Penyelenggaraan Rapat Koordinasi dan Konsultasi SKPD	Jumlah Laporan Penyelenggaraan Rapat Koordinasi dan Konsultasi SKPD	12	10,325,000			12	10,325,000	3	35,943,200	25	348.1	3.0	35,943,200	25	348.12	
	2.14.01.2.07	**Pengadaan Barang Milik Daerah Penunjang Urusan Pemerintah Daerah**	**Prosentase pemenuhan BMD yang sesuai dengan RKBMD**	**100**	**578,479,100**			**100**	**578,479,100**	0	0	0	0.0	0.0	0	-	0.00	
	2.14.01.2.07.0006	Pengadaan Peralatan dan Mesin Lainnya	Jumlah Unit Peralatan dan Mesin Lainnya yang Disediakan	10	578,479,100			10	578,479,100	0	0	0	0.0	0.0	0	-	0.00	
	2.14.01.2.08	**Penyediaan Jasa Penunjang Urusan Pemerintahan Daerah**	**Jumlah pemenuhan laporan penyediaan jasa penunjang PD**	**12**	**1,464,210,816**			**12**	**1,464,210,816**	3	244,829,940	25	16.7	3.0	244,829,940	25	16.72	
	2.14.01.2.08.0002	Penyediaan Jasa Komunikasi, Sumber Daya Air dan Listrik	Jumlah Laporan Penyediaan Jasa Komunikasi, Sumber Daya Air dan Listrik yang Disediakan	12	348,000,000			12	348,000,000	3	23,298,459	25	6.7	3.0	23,298,459	25	6.69	
	2.14.01.2.08.0004	Penyediaan Jasa Pelayanan Umum Kantor	Jumlah Laporan Penyediaan Jasa Pelayanan Umum Kantor yang Disediakan	12	1,116,210,816			12	1,116,210,816	3	221,531,481	25	19.8	3.0	221,531,481	25	19.85	
	2.14.01.2.09	**Pemeliharaan Barang Milik Daerah Penunjang Urusan Pemerintahan Daerah**	**Jumlah Barang Milik Daerah Penunjang Urusan Pemerintahan Daerah dalam kondisi baik**	**1508**	**1,228,304,400**			**1508**	**1,228,304,400**	0	8,756,000	0	0.7	0.0	8,756,000	-	0.71	
	2.14.01.2.09.0001	Penyediaan Jasa Pemeliharaan, Biaya Pemeliharaan, dan Pajak Kendaraan Perorangan Dinas atau Kendaraan Dinas Jabatan	Jumlah Kendaraan Perorangan Dinas atau Kendaraan Dinas Jabatan yang Dipelihara dan dibayarkan Pajaknya	25	93,360,000			25	93,360,000	0	7,256,000	0	7.8	0.0	7,256,000	-	7.77	

No	Kode	Urusan/Bidang Urusan Pemerintahan Daerah dan Program/Kegiatan	Indikator Kinerja Program (outcome)/ Kegiatan (output)	Target RPD pada Tahun 2026		Realisasi Capaian Kinerja RPD s.d. RKPD Tahun Lalu (2024)		Target Kinerja dan Anggaran RKPD Tahun berjalan yg Dievaluasi (2025)		Realisasi Capaian Kinerja dan Anggaran RKPD yang Dievaluasi (2025)		Tingkat Capaian Kinerja dan Realisasi Anggaran Renja SKPD Tahun 2025 (%)		Realisasi Kinerja dan Anggaran RPD s/d tahun 2026 (Akhir Tahun Pelaksanaan RKPD Tahun 2026)		Tingkat Capaian Kinerja Dan Realisasi Anggaran RPD s/d Tahun 2026 (%)		OPD (Penanggung Jawab)
1	2	3	4	5		6		7		8		9 = 8/7 x 100%		10 = 6 + 8		11=10/5 x100%		16
				K	Rp	K	Rp	K	Rp	K	Rp	K	Rp	K	Rp	K	Rp	
	2.14.01.2.09.0002	Penyediaan Jasa Pemeliharaan, Biaya Pemeliharaan, Pajak dan Perizinan Kendaraan Dinas Operasional atau Lapangan	Jumlah Kendaraan Dinas Operasional atau Lapangan yang Dipelihara dan dibayarkan Pajak dan Perizinannya	25	46,132,500			25	46,132,500	0	1,500,000	0	3.3	0.0	1,500,000	-	3.25	
	2.14.01.2.09.0006	Pemeliharaan Peralatan dan Mesin Lainnya	Jumlah Peralatan dan Mesin Lainnya yang Dipelihara	40	27,490,000			40	27,490,000	0	0	0	0.0	0.0	0	-	0.00	
	2.14.01.2.09.0009	Pemeliharaan/Rehabilitasi Gedung Kantor dan Bangunan Lainnya	Jumlah Gedung Kantor dan Bangunan Lainnya yang Dipelihara/Direhabilitasi	4	1,021,321,900			4	1,021,321,900	0	0	0	0.0	0.0	0	-	0.00	
	2.14.01.2.09.0010	Pemeliharaan/Rehabilitasi Sarana dan Prasarana Gedung Kantor atau Bangunan Lainnya	Jumlah Sarana dan Prasarana Gedung Kantor atau Bangunan Lainnya yang Dipelihara/Direhabilitasi	2	40,000,000			2	40,000,000	0	0	0	0.0	0.0	0	-	0.00	
											Rata-rata capaian kinerja (%)	10.63	21.88					
											Predikat kinerja	Sangat Rendah	Sangat Rendah					
		URUSAN PEMERINTAHAN BIDANG PANGAN																
	2.09.01	**PROGRAM PENUNJANG URUSAN PEMERINTAHAN DAERAH KABUPATEN /KOTA**	**Persentase Pelayanan kesekretariatan yang dilaksanakan**	**100**	**5,417,500,000**	**100**	**4,984,495,324**	**100**	**6,057,814,716**	0	1,305,334,959	0	21.5	100.0	6,289,830,283	100	116.10	
	2.09.01.2.01	**Perencanaan, Penganggaran, dan Evaluasi Kinerja Perangkat Daerah**	**Persentase Dokumen Perencanaan, Pengganggaran dan Evaluasi Kinerja tersusun**	**100**	**48,000,000**	**100**	**25,340,000**	**100**	**130,750,000**	0	36,873,000	0	28.2	100.0	62,213,000	100	129.61	
	2.09.01.2.01.0001	Penyusunan Dokumen Perencanaan Perangkat Daerah	Jumlah Dokumen Perencanaan Perangkat Daerah	3	30,000,000	2	14,850,000	3	123,750,000	0	36,773,000	0	29.7	2.0	51,623,000	67	172.08	
	2.09.01.2.01.0002	Koordinasi dan Penyusunan Dokumen RKA-SKPD	Jumlah Dokumen RKA-SKPD dan Laporan Hasil Koordinasi Penyusunan Dokumen RKA-SKPD	2	6,000,000	2	4,800,000	2	3,000,000	0	0	0	0.0	2.0	4,800,000	100	80.00	

No	Kode	Urusan/Bidang Urusan Pemerintahan Daerah dan Program/Kegiatan	Indikator Kinerja Program (outcome)/ Kegiatan (output)	Target RPD pada Tahun 2026		Realisasi Capaian Kinerja RPD s.d. RKPD Tahun Lalu (2024)		Target Kinerja dan Anggaran RKPD Tahun berjalan yg Dievaluasi (2025)		Realisasi Capaian Kinerja dan Anggaran RKPD yang Dievaluasi (2025)		Tingkat Capaian Kinerja dan Realisasi Anggaran Renja SKPD Tahun 2025 (%)		Realisasi Kinerja dan Anggaran RPD s/d tahun 2026 (Akhir Tahun Pelaksanaan RKPD Tahun 2026)		Tingkat Capaian Kinerja Dan Realisasi Anggaran RPD s/d Tahun 2026 (%)		OPD (Penanggung Jawab)
1	2	3	4	5		6		7		8		9 = 8/7 x 100%		10 = 6 + 8		11=10/5 x100%		16
				K	Rp	K	Rp	K	Rp	K	Rp	K	Rp	K	Rp	K	Rp	
	2.09.01.2.01.0006	Koordinasi dan Penyusunan Laporan Capaian Kinerja dan Ikhtisar Realisasi Kinerja SKPD	Jumlah Laporan Capaian Kinerja dan Ikhtisar Realisasi Kinerja SKPD dan Laporan Hasil Koordinasi Penyusunan Laporan Capaian Kinerja dan Ikhtisar \Realisasi Kinerja SKPD	1	3,000,000	1	2,690,000	3	2,000,000	1	100,000	33	5.0	2.0	2,790,000	200	93.00	
	2.09.01.2.01.0007	Evaluasi Kinerja Perangkat Daerah	Jumlah Laporan Evaluasi Kinerja Perangkat Daerah	1	5,000,000	4	3,000,000	4	2,000,000	1	0	25	0.0	5.0	3,000,000	500	60.00	
	2.09.01.2.02	**Administrasi Keuangan Perangkat Daerah**	**Persentase Dokumen Administrasi Keuangan Tersusun**	**100**	**3,900,500,000**	**100**	**3,732,107,438**	**100**	**4,198,860,508**	0	1,146,521,689	0	27.3	100.0	4,878,629,127	100	125.08	
	2.09.01.2.02.0001	Penyediaan Gaji dan Tunjangan ASN	Jumlah Orang yang Menerima Gaji dan Tunjangan ASN	33	3,800,000,000	30	3,684,561,938	33	4,170,830,508	30	1,145,621,689	91	27.5	60.0	4,830,183,627	182	127.11	
	2.09.01.2.02.0003	Pelaksanaan Penatausahaan dan Pengujian/Verifikasi Keuangan SKPD	Jumlah Dokumen Penatausahaan dan Pengujian/Verifikasi Keuangan SKPD	24	10,000,000	1	14,400,000	1	18,030,000	1	900,000	100	5.0	2.0	15,300,000	8	153.00	
	2.09.01.2.02.0004	Koordinasi dan Pelaksanaan Akuntansi SKPD	Jumlah Dokumen Koordinasi dan Pelaksanaan Akuntansi SKPD	1	15,000,000	1	7,370,000	1	10,000,000	0	0	0	0.0	1.0	7,370,000	100	49.13	
	2.09.01.2.03	**Administrasi Barang Milik Daerah pada Perangkat Daerah**	**Persentase barang milik daerah Dinas Ketahanan Pangan terkelola**	**100**	**15,000,000**	**100**	**2,900,000**	**100**	**4,500,000**	0	300,000	0	6.7	100.0	3,200,000	100	21.33	
	2.09.01.2.03.0001	Penyusunan Perencanaan Kebutuhan Barang Milik Daerah SKPD	Jumlah Rencana Kebutuhan Barang Milik Daerah SKPD	1	500,000	1	1,400,000	1	2,500,000	0	0	0	0.0	1.0	1,400,000	100	280.00	
	2.09.01.2.03.0006	Penatausahaan Barang Milik Daerah pada SKPD	Jumlah Laporan Penatausahaan Barang Milik Daerah pada SKPD	1	1,000,000	1	1,500,000	1	2,000,000	0	300,000	0	15.0	1.0	1,800,000	100	180.00	
	2.09.01.2.05	**Administrasi Kepegawaian Perangkat Daerah**	**Persentase administrasi kepegawaian Dinas Ketahanan Pangan terlaksana**	**100**	**83,000,000**	**100**	**143,255,000**	**100**	**98,000,000**	0	0	0	0.0	100.0	143,255,000	100	172.60	

No	Kode	Urusan/Bidang Urusan Pemerintahan Daerah dan Program/Kegiatan	Indikator Kinerja Program (outcome)/ Kegiatan (output)	Target RPD pada Tahun 2026		Realisasi Capaian Kinerja RPD s.d. RKPD Tahun Lalu (2024)		Target Kinerja dan Anggaran RKPD Tahun berjalan yg Dievaluasi (2025)		Realisasi Capaian Kinerja dan Anggaran RKPD yang Dievaluasi (2025)		Tingkat Capaian Kinerja dan Realisasi Anggaran Renja SKPD Tahun 2025 (%)		Realisasi Kinerja dan Anggaran RPD s/d tahun 2026 (Akhir Tahun Pelaksanaan RKPD Tahun 2026)		Tingkat Capaian Kinerja Dan Realisasi Anggaran RPD s/d Tahun 2026 (%)		OPD (Penanggung Jawab)
1	2	3	4	5		6		7		8		9 = 8/7 x 100%		10 = 6 + 8		11=10/5 x100%		16
				K	Rp	K	Rp	K	Rp	K	Rp	K	Rp	K	Rp	K	Rp	
	02.09.01.2.05.0002	Pengadaan Pakaian Dinas beserta Atribut Kelengkapannya	Jumlah Paket Pakaian Dinas beserta Atribut Kelengkapan	1	20,000,000	0	-	1	30,000,000	0	0	0	0.0	0.0	0	-	0.00	
	2.09.01.2.05.0003	Pendataan dan Pengolahan Administrasi Kepegawaian	Jumlah Dokumen Pendataan dan Pengolahan Administrasi Kepegawaian	1	3,000,000	1	1,985,000	1	3,000,000	0	0	0	0.0	1.0	1,985,000	100	66.17	
	02.09.01.2.05.0005	Monitoring, Evaluasi, dan Penilaian Kinera Pegawai	Jumlah Dokumen Monitoring, Evaluasi, dan Penilaian Kinerja Pegawai	33	3,000,000	0	-	1	3,000,000	0	0	0	0.0	0.0	0	-	0.00	
	2.09.01.2.05.0009	Pendidikan dan Pelatihan Pegawai Berdasarkan Tugas dan Fungsi	Jumlah Pegawai Berdasarkan Tugas dan Fungsi yang Mengikuti Pendidikan dan Pelatihan	10	30,000,000	1	6,560,000	3	30,000,000	0	0	0	0.0	1.0	6,560,000	10	21.87	
	2.09.01.2.05.0010	Sosialisasi Peraturan Perundang-Undangan	Jumlah Orang yang Mengikuti Sosialisasi Peraturan Perundang-Undangan	33	2,000,000	33	1,960,000	33	2,000,000	0	0	0	0.0	33.0	1,960,000	100	98.00	
	2.09.01.2.05.0011	Bimbingan Teknis Implementasi Peraturan Perundang-Undangan	Jumlah Orang yang Mengikuti Bimbingan Teknis Implementasi Peraturan Perundang-Undangan	33	10,000,000	33	132,750,000	33	30,000,000	0	0	0	0.0	33.0	132,750,000	100	1327.50	
	2.09.01.2.06	**Administrasi Umum Perangkat Daerah**	**Persentase administrasi umum Dinas Ketahanan Pangan terlaksana**	**100**	**291,000,000**	**100**	**167,644,700**	**100**	**239,724,110**	0	4,663,000	0	1.9	100.0	172,307,700	100	59.21	
	02.09.01.2.06.0003	Penyediaan Peralatan Rumah Tangga	Jumlah Paket Peralatan Rumah Tangga yang Disediakan	1	5,000,000	0	-	1	3,972,000	0	0	0	0.0	0.0	0	-	0.00	
	2.09.01.2.06.0004	Penyediaan Bahan Logistik Kantor	Jumlah Paket Bahan Logistik Kantor yang Disediakan	2	5,000,000	6	42,782,500	8	87,303,110	0	0	0	0.0	6.0	42,782,500	300	855.65	
	2.09.01.2.06.0005	Penyediaan Barang Cetakan dan Penggandaan	Jumlah Paket Barang Cetakan dan Penggandaan yang Disediakan	1	10,000,000	1	11,056,700	1	12,000,000	0	0	0	0.0	1.0	11,056,700	100	110.57	
	2.09.01.2.06.0008	Fasilitasi Kunjungan Tamu	Jumlah Laporan Fasilitasi Kunjungan Tamu	1	5,000,000	1	2,000,000	1	3,000,000	0	0	0	0.0	1.0	2,000,000	100	40.00	

No	Kode	Urusan/Bidang Urusan Pemerintahan Daerah dan Program/Kegiatan	Indikator Kinerja Program (outcome)/ Kegiatan (output)	Target RPD pada Tahun 2026		Realisasi Capaian Kinerja RPD s.d. RKPD Tahun Lalu (2024)		Target Kinerja dan Anggaran RKPD Tahun berjalan yg Dievaluasi (2025)		Realisasi Capaian Kinerja dan Anggaran RKPD yang Dievaluasi (2025)		Tingkat Capaian Kinerja dan Realisasi Anggaran Renja SKPD Tahun 2025 (%)		Realisasi Kinerja dan Anggaran RPD s/d tahun 2026 (Akhir Tahun Pelaksanaan RKPD Tahun 2026)		Tingkat Capaian Kinerja Dan Realisasi Anggaran RPD s/d Tahun 2026 (%)		OPD (Penanggung Jawab)
1	2	3	4	5		6		7		8		9 = 8/7 x 100%		10 = 6 + 8		11=10/5 x100%		16
				K	Rp	K	Rp	K	Rp	K	Rp	K	Rp	K	Rp	K	Rp	
	2.09.01.2.06.0009	Penyelenggaraan Rapat Koordinasi dan Konsultasi SKPD	Jumlah Laporan Penyelenggaraan Rapat Koordinasi dan Konsultasi SKPD	1	90,000,000	1	93,735,500	1	98,449,000	0	4,663,000	0	4.7	1.0	98,398,500	100	109.33	
	2.09.01.2.06.0010	Penatausahaan Arsip Dinamis pada SKPD	Jumlah Dokumen Penatausahaan Arsip Dinamis pada SKPD	1	6,000,000	1	9,795,000	1	15,000,000	0	0	0	0.0	1.0	9,795,000	100	163.25	
	2.09.01.2.06.0011	Dukungan Pelaksanaan Sistem Pemerintahan Berbasis Elektronik pada SKPD	Jumlah Dokumen Dukungan Pelaksanaan Sistem Pemerintahan Berbasis Elektronik pada SKPD	1	40,000,000	1	8,275,000	1	20,000,000	0	0	0	0.0	1.0	8,275,000	100	20.69	
	2.09.01.2.07	**Pengadaan Barang Milik Daerah Penunjang Urusan Pemerintah Daerah**	**Persentase pengadaan Barang Milik Daerah**	**100**	**230,000,000**	**100**	**165,171,000**	**100**	**261,385,700**	0	0	0	0.0	100.0	165,171,000	100	71.81	
	2.09.01.2.07.0006	Pengadaan Peralatan dan Mesin Lainnya	Jumlah Unit Peralatan dan Mesin Lainnya yang Disediakan	5	50,000,000	10	100,371,000	5	191,385,700	0	0	0	0.0	10.0	100,371,000	200	200.74	
	2.09.01.2.07.0008	Pengadaan Aset Tak Berwujud	Jumlah Unit Aset Tak Berwujud yang Disediakan	1	70,000,000	1	64,800,000	1	70,000,000	0	0	0	0.0	1.0	64,800,000	100	92.57	
	2.09.01.2.08	Penyediaan Jasa Penunjang Urusan Pemerintahan Daerah	Persentase Penyediaan Jasa Penunjang Urusan Pemerintahan Daerah	100	680,000,000	100	508,165,270	100	677,785,398	0	106,779,770	0	15.8	100.0	614,945,040	100	90.43	
	2.09.01.2.08.0002	Penyediaan Jasa Komunikasi, Sumber Daya Air dan Listrik	Jumlah Laporan Penyediaan Jasa Komunikasi, Sumber Daya Air dan Listrik yang Disediakan	7	100,000,000	1	74,090,232	1	65,097,088	0	8,398,182	0	12.9	1.0	82,488,414	14	82.49	
	2.09.01.2.08.0004	Penyediaan Jasa Pelayanan Umum Kantor	Jumlah Laporan Penyediaan Jasa Pelayanan Umum Kantor yang Disediakan	1	560,000,000	1	434,075,038	1	612,688,310	0	98,381,588	0	16.1	1.0	532,456,626	100	95.08	
	2.09.01.2.09	**Pemeliharaan Barang Milik Daerah Penunjang Urusan Pemerintahan Daerah**	**Persentase Barang Milik Daerah Penunjang Urusan Pemerintahan Daerah Terpelihara**	**100**	**170,000,000**	**90**	**239,911,916**	**90**	**446,809,000**	0	10,197,500	0	2.3	90.0	250,109,416	90	147.12	

No	Kode	Urusan/Bidang Urusan Pemerintahan Daerah dan Program/Kegiatan	Indikator Kinerja Program (outcome)/ Kegiatan (output)	Target RPD pada Tahun 2026		Realisasi Capaian Kinerja RPD s.d. RKPD Tahun Lalu (2024)		Target Kinerja dan Anggaran RKPD Tahun berjalan yg Dievaluasi (2025)		Realisasi Capaian Kinerja dan Anggaran RKPD yang Dievaluasi (2025)		Tingkat Capaian Kinerja dan Realisasi Anggaran Renja SKPD Tahun 2025 (%)		Realisasi Kinerja dan Anggaran RPD s/d tahun 2026 (Akhir Tahun Pelaksanaan RKPD Tahun 2026)		Tingkat Capaian Kinerja Dan Realisasi Anggaran RPD s/d Tahun 2026 (%)		OPD (Penanggung Jawab)
1	2	3	4	5		6		7		8		9 = 8/7 x 100%		10 = 6 + 8		11=10/5 x100%		16
				K	Rp	K	Rp	K	Rp	K	Rp	K	Rp	K	Rp	K	Rp	
	2.09.01.2.09.0001	Penyediaan Jasa Pemeliharaan, Biaya Pemeliharaan dan Pajak Kendaraan Perorangan Dinas atau Kendaraan Dinas Jabatan	Jumlah Kendaraan Perorangan Dinas atau Kendaraan Dinas Jabatan yang Dipelihara dan dibayarkan Pajaknya	35	70,000,000	15	117,705,462	33	276,809,000	0	10,197,500	0	3.7	15.0	127,902,962	43	182.72	
	2.09.01.2.09.0006	Pemeliharaan Peralatan dan Mesin Lainnya	Jumlah Peralatan dan Mesin Lainnya yang Dipelihara	22	40,000,000	40	42,761,000	22	50,000,000	0	0	0	0.0	40.0	42,761,000	182	106.90	
	02.09.01.2.09.0008	Pemeliharaan Aset Tak Berwujud	Jumlah Aset Tak Berwujud yang Dipelihara	1	10,000,000	0	-	1	20,000,000	0	0	0	0.0	0.0	0	-	0.00	
	02.09.01.2.09.0010	Pemeliharaan/Rehabilitasi Sarana dan Prasarana Gedung Kantor atau Bangunan Lainnya	Jumlah Sarana dan Prasarana Gedung Kantor atau Bangunan Lainnya yang Dipelihara/Direhabilitasi	1	50,000,000	1	79,445,454	1	100,000,000	0	0	0	0.0	1.0	79,445,454	100	158.89	
											Rata-rata capaian kinerja (%)	5.79	5.54					
											Predikat kinerja	Sangat Rendah	Sangat Rendah					
	2.09.02	**PROGRAM PENGELOLAAN SUMBER DAYA EKONOMI UNTUK KEDAULATAN DAN KEMANDIRIAN PANGAN**	**Persentase Peningkatan Infrastruktur Kemandirian Pangan**	**1**	**850,000,000**	**4.9**	**171,336,000**	**2**	**490,000,000**	**0**	**0**	**0**	**0.0**	**4.9**	**171,336,000**	**490**	**20.16**	
	2.09.02.2.01	**Penyediaan Infrastruktur dan Seluruh Pendukung Kemandirian Pangan sesuai Kewenangan Daerah Kabupaten/Kota**	**Persentase Infrastruktur Pendukung Kemandirian Pangan**	**5.5**	**850,000,000**	**1**	**171,336,000**	**1**	**490,000,000**	**0**	**0**	**0**	**0.0**	**1.0**	**171,336,000**	**18**	**20.16**	
	2.09.02.2.01.0003	Penyediaan Infrastruktur Pendukung Kemandirian Pangan Lainnya	Jumlah Infrastruktur Pendukung Kemandirian Pangan yang Tersedia	1	300,000,000	1	63,355,000	3	340,000,000	0	0	0	0.0	1.0	63,355,000	100	21.12	
	2.09.02.2.01.0004	Koordinasi dan Sinkronisasi Penyediaan Infrastruktur Logistik	Jumlah Koordinasi dan Sinkronisasi dalam rangka Penyediaan Infrastruktur Logistik	1	250,000,000	1	107,981,000	1	150,000,000	0	0	0	0.0	1.0	107,981,000	100	43.19	
											Rata-rata capaian kinerja (%)	0.00	0.00					

No	Kode	Urusan/Bidang Urusan Pemerintahan Daerah dan Program/Kegiatan	Indikator Kinerja Program (outcome)/ Kegiatan (output)	Target RPD pada Tahun 2026		Realisasi Capaian Kinerja RPD s.d. RKPD Tahun Lalu (2024)		Target Kinerja dan Anggaran RKPD Tahun berjalan yg Dievaluasi (2025)		Realisasi Capaian Kinerja dan Anggaran RKPD yang Dievaluasi (2025)		Tingkat Capaian Kinerja dan Realisasi Anggaran Renja SKPD Tahun 2025 (%)		Realisasi Kinerja dan Anggaran RPD s/d tahun 2026 (Akhir Tahun Pelaksanaan RKPD Tahun 2026)		Tingkat Capaian Kinerja Dan Realisasi Anggaran RPD s/d Tahun 2026 (%)		OPD (Penanggung Jawab)
1	2	3	4	5		6		7		8		9 = 8/7 x 100%		10 = 6 + 8		11=10/5 x100%		16
				K	Rp	K	Rp	K	Rp	K	Rp	K	Rp	K	Rp	K	Rp	
											Predikat kinerja	Sangat Rendah	Sangat Rendah					
	2.09.03	**PROGRAM PENINGKATAN DIVERSIFIKASI DAN KETAHANAN PANGAN MASYARAKAT**	**Persentase cadangan pangan**	**70**	**2,485,000,000**	**15**	**2,388,656,313**	**80**	**1,776,787,225**	**0**	**1,050,000**	**0**	**0.1**	**15.0**	**2,389,706,313**	**21**	**96.17**	
	2.09.03.2.01	**Penyediaan dan Penyaluran Pangan Pokok atau Pangan Lainnya sesuai dengan Kebutuhan Daerah Kabupaten/Kota dalam rangka Stabilisasi Pasokan dan Harga Pangan**	**Skor PPH Ketersediaan**	**82**	**370,000,000**	**82**	**208,116,500**	**82.4**	**655,787,225**	**0**	**0**	**0**	**0.0**	**82.0**	**208,116,500**	**100**	**56.25**	
	2.09.03.2.01.0002	Penyediaan Pangan Berbasis Sumber Daya Lokal	Pangan Berbasis Sumber Daya Lokal yang Tersedia	1	10,000,000	0	-	1	120,750,000	0	0	0	0.0	0.0	0	-	0.00	
	2.09.03.2.01.0007	Peningkatan Ketahanan Pangan Keluarga	Jumlah Keluarga yang Mengikuti Peningkatan Ketahanan Pangan Keluarga	400	200,000,000	615	160,344,000	840	251,837,225	0	0	0	0.0	615.0	160,344,000	154	80.17	
	2.09.03.2.01.0010	Pengembangan Kelembagaan Distribusi Pangan Kabupaten/kota	Jumlah Kelembagaan Distribusi Pangan		30,000,000			1	150,000,000	0	0	0	0.0	0.0	0	#DIV/0!	0.00	
	2.09.03.2.01.0013	Penyusunan Prognosa Neraca Pangan Wilayah Kabupaten/Kota	Informasi Prognosa Neraca Pangan Wilayah Kabupaten/Kota		10,000,000		-	1	50,000,000	0	0	0	0.0	0.0	0	#DIV/0!	0.00	
	2.09.03.2.01.0015	Pemantauan Harga dan Pasokan Pangan	Informasi Harga dan Pasokan Pangan	1	50,000,000		-	1	68,200,000	0	0	0	0.0	0.0	0	-	0.00	
	2.09.03.2.01.0016	Penyusunan Neraca Bahan Makanan (NBM)	Informasi Harga dan Pasokan Pangan	1	15,000,000	1	19,450,000	1	15,000,000	0	0	0	0.0	1.0	19,450,000	100	129.67	
	2.09.03.2.02	**Pengelolaan dan Keseimbangan Cadangan Pangan Kabupaten/Kota**	**Penyediaan cadangan pangan pemerintah**	**97**	**1,675,000,000**	**291.1**	**2,130,272,690**	**97**	**197,000,000**	**22**	**1,050,000**	**23**	**0.5**	**313.1**	**2,131,322,690**	**323**	**127.24**	
	2.09.03.2.02.0003	Pengadaan Cadangan Pangan Pemerintah Kabupaten/Kota	Jumlah Cadangan Pangan Pemerintah Kabupaten/Kota	120	1,600,000,000	216.6	2,096,565,690	120	160,000,000	0	0	0	0.0	216.6	2,096,565,690	181	131.04	

No	Kode	Urusan/Bidang Urusan Pemerintahan Daerah dan Program/Kegiatan	Indikator Kinerja Program (outcome)/ Kegiatan (output)	Target RPD pada Tahun 2026		Realisasi Capaian Kinerja RPD s.d. RKPD Tahun Lalu (2024)		Target Kinerja dan Anggaran RKPD Tahun berjalan yg Dievaluasi (2025)		Realisasi Capaian Kinerja dan Anggaran RKPD yang Dievaluasi (2025)		Tingkat Capaian Kinerja dan Realisasi Anggaran Renja SKPD Tahun 2025 (%)		Realisasi Kinerja dan Anggaran RPD s/d tahun 2026 (Akhir Tahun Pelaksanaan RKPD Tahun 2026)		Tingkat Capaian Kinerja Dan Realisasi Anggaran RPD s/d Tahun 2026 (%)		OPD (Penanggung Jawab)
1	2	3	4	5		6		7		8		9 = 8/7 x 100%		10 = 6 + 8		11=10/5 x100%		16
				K	Rp	K	Rp	K	Rp	K	Rp	K	Rp	K	Rp	K	Rp	
	2.09.03.2.02.0004	Pemeliharaan Cadangan Pangan Pemerintah Kabupaten/Kota	Jumlah Cadangan Pangan Pemerintah Kabupaten/Kota yang Terpelihara	120	40,000,000	74.5	33,707,000	97	18,000,000	22	1,050,000	23	5.8	96.5	34,757,000	80	86.89	
	2.09.03.2.02.0005	Penyaluran Cadangan Pangan Pemerintah Kab/Kota	Jumlah penyaluran Cadangan Pangan Pemerintah Kab/Kota	120	25,000,000	0	-	90	19,000,000	22	0	24	0.0	22.0	0	18	0.00	
	2.09.03.2.04	**Pelaksanaan Pencapaian Target Konsumsi Pangan Perkapita/Tahun sesuai dengan Angka Kecukupan Gizi**	**Jumlah Target Konsumsi Pangan Perkapita sesuai dengan AKG yang tercapai**	**98,5 dan 104,9**	**220,000,000**	**100**	**50,267,123**	**1**	**924,000,000**	**0**	**0**	**0**	**0.0**	**100.0**	**50,267,123**		**22.85**	
	2.09.03.2.04.01	Penyusunan dan Penetapan Target Konsumsi Pangan Per Kapita Per Tahun	Target Konsumsi Pangan Per Kapita Per Tahun	1	20,000,000	0	-	1	20,000,000	0	0	0	0.0	0.0	0	-	0.00	
	2.09.03.2.04.0002	Pemberdayaan Masyarakat dalam Penganekaragaman Konsumsi Pangan Berbasis Sumber Daya Lokal	Jumlah Pemberdayaan Kelompok Masyarakat dalam Penganekaragaman Konsumsi Pangan Berbasis Sumber Daya Lokal	2	150,000,000	1	50,267,123	2	904,000,000	1	0	50	0.0	2.0	50,267,123	100	33.51	
											Rata-rata capaian kinerja (%)	7.99	0.43					
											Predikat kinerja	Sangat Rendah	Sangat Rendah					
	2.09.04	**PROGRAM PENANGANAN KERAWANAN PANGAN**	**Persentase Wilayah dalam Daerah yang tidak Rawan Pangan**	**94**	**492,000,000**	**88**	**211,480,400**	**91**	**442,500,000**	**0**	**0**	**0**	**0.0**	**88.0**	**211,480,400**	**94**	**42.98**	
	2.09.04.2.01	**Penyusunan Peta Kerentanan dan Ketahanan Pangan Kecamatan**	**Jumlah Peta Kerentanan dan Ketahanan Pangan Per Kecamatan yang disusun**	**1**	**50,000,000**	**5**	**49,564,550**	**1**	**61,000,000**	**0**	**0**	**0**	**0.0**	**5.0**	**49,564,550**	**500**	**99.13**	
	2.09.04.2.01.0001	Penyusunan, Pemutakhiran dan Analisis Peta Ketahanan dan Kerentanan Pangan	Peta dan Analisis Ketahanan dan Kerentanan Pangan yang Dimutahirkan	1	50,000,000	1	49,564,550	1	61,000,000	0	0	0	0.0	1.0	49,564,550	100	99.13	
	2.09.04.2.02	**Penanganan Kerawanan Pangan Kewenangan Kabupaten/Kota**	**Jumlah desa rawan pangan yang ditangani**	**20**	**442,000,000**	**40**	**161,915,850**	**30**	**381,500,000**	**0**	**0**	**0**	**0.0**	**40.0**	**161,915,850**	**200**	**36.63**	

No	Kode	Urusan/Bidang Urusan Pemerintahan Daerah dan Program/Kegiatan	Indikator Kinerja Program (outcome)/ Kegiatan (output)	Target RPD pada Tahun 2026		Realisasi Capaian Kinerja RPD s.d. RKPD Tahun Lalu (2024)		Target Kinerja dan Anggaran RKPD Tahun berjalan yg Dievaluasi (2025)		Realisasi Capaian Kinerja dan Anggaran RKPD yang Dievaluasi (2025)		Tingkat Capaian Kinerja dan Realisasi Anggaran Renja SKPD Tahun 2025 (%)		Realisasi Kinerja dan Anggaran RPD s/d tahun 2026 (Akhir Tahun Pelaksanaan RKPD Tahun 2026)		Tingkat Capaian Kinerja Dan Realisasi Anggaran RPD s/d Tahun 2026 (%)		OPD (Penanggung Jawab)
1	2	3	4	5		6		7		8		9 = 8/7 x 100%		10 = 6 + 8		11=10/5 x100%		16
				K	Rp	K	Rp	K	Rp	K	Rp	K	Rp	K	Rp	K	Rp	
	2.09.04.2.02.0002	Pelaksanaan Pengadaan, Pengelolaan, dan Penyaluran Cadangan Pangan pada Kerawanan Pangan yang Mencakup dalam 1 (satu) Daerah Kabupaten/Kota	Jumlah Pengadaan, Pengelolaan, dan Penyaluran Cadangan Pangan pada Kerawanan Pangan yang Mencakup dalam 1 (Satu) Daerah Kabupaten/Kota	9	200,000,000	1	49,362,500	1	104,700,000	0	0	0	0.0	1.0	49,362,500	11	24.68	
	2.09.04.2.02.0003	Koordinasi dan Sinkronisasi Penanganan Kerawanan Pangan dan Gizi Kabupaten/Kota	Jumlah koordinasi dan sinkronisasi penanganan kerawanan pangan dan gizi kabupaten/kota	1	2,000,000	1	92,582,850	1	50,000,000	0	0	0	0.0	1.0	92,582,850	100	4629.14	
	2.09.04.2.02.0004	Pelaksanaan Intervensi Kewaspadaan Pangan dan Gizi	Jumlah Intervensi Kewaspadaan Pangan dan Gizi	1	200,000,000	0	-	1	198,890,000	0	0	0	0.0	0.0	0	-	0.00	
	2.09.04.2.02.0005	Penyusunan Peta Situasi Kewaspadaan Pangan dan Gizi Kabupaten/Kota	Jumlah Peta Situasi Kewaspadaan Pangan dan Gizi Kabupaten/Kota	1	40,000,000	1	19,970,500	1	27,910,000	0	0	0	0.0	1.0	19,970,500	100	49.93	
											Rata-rata capaian kinerja (%)	0.00	0.00					
											Predikat kinerja	Sangat Rendah	Sangat Rendah					
	2.09.05	**PROGRAM PENGAWASAN KEAMANAN PANGAN**	**Pelaksanaan Pengawasan Keamanan Pangan Segar Daerah Kabupaten /Kota**	**30**	**100,000,000**	**1**	**14,546,444**	**1**	**40,000,000**	**0**	**0**	**0**	**0.0**	**1.0**	**14,546,444**	**3**	**14.55**	
	2.09.05.2.01	**Pelaksanaan Pengawasan Keamanan Pangan Segar Daerah Kabupaten/Kota**	**Jumlah Sample keamanan pangan yang terakredasi**	**1**	**70,000,000**	**1**	**14,546,444**	**2**	**40,000,000**	**0**	**0**	**0**	**0.0**	**1.0**	**14,546,444**	**100**	**20.78**	
	2.09.05.2.01.0006	Rekomendasi Perizinan keamanan pangan segar asal tumbuhan	Jumlah Registrasi Keamanan Pangan Segar Asal Tumbuhan Daerah Kabupaten/Kota	1	10,000,000	1	4,956,944	1	10,000,000	0	0	0	0.0	1.0	4,956,944	100	49.57	
	2.09.05.2.01.0007	Penyediaan Sarana Pengujian keamanan dan mutu pangan segar asal tumbuhan Daerah Kabupaten/Kota	Jumlah sarana pengujian keamanan dan mutu pangan segar asal tumbuhan daerah kabupaten/kota	1	10,000,000	1	7,589,500	1	10,000,000	0	0	0	0.0	1.0	7,589,500	100	75.90	

No	Kode	Urusan/Bidang Urusan Pemerintahan Daerah dan Program/Kegiatan	Indikator Kinerja Program (outcome)/ Kegiatan (output)	Target RPD pada Tahun 2026		Realisasi Capaian Kinerja RPD s.d. RKPD Tahun Lalu (2024)		Target Kinerja dan Anggaran RKPD Tahun berjalan yg Dievaluasi (2025)		Realisasi Capaian Kinerja dan Anggaran RKPD yang Dievaluasi (2025)		Tingkat Capaian Kinerja dan Realisasi Anggaran Renja SKPD Tahun 2025 (%)		Realisasi Kinerja dan Anggaran RPD s/d tahun 2026 (Akhir Tahun Pelaksanaan RKPD Tahun 2026)		Tingkat Capaian Kinerja Dan Realisasi Anggaran RPD s/d Tahun 2026 (%)		OPD (Penanggung Jawab)
1	2	3	4	5		6		7		8		9 = 8/7 x 100%		10 = 6 + 8		11=10/5 x100%		16
				K	Rp	K	Rp	K	Rp	K	Rp	K	Rp	K	Rp	K	Rp	
	2.09.05.2.01.0009	Penguatan kelembagaan pengawas keamanan dan mutu pangan segar asal tumbuhan	Jumlah dokumen penguatan kelembagaan pengawas keamanan dan mutu pangan segar asal tumbuhan	1	30,000,000	1	2,000,000	1	20,000,000	0	0	0	0.0	1.0	2,000,000	100	6.67	
											Rata-rata capaian kinerja (%)	0.00	0.00					
											Predikat kinerja	Sangat Rendah	Sangat Rendah					
		URUSAN PEMERINTAHAN BIDANG PERTANAHAN																
	2.10	**URUSAN PEMERINTAHAN BIDANG PERTANAHAN**	**Persentase Aset tanah dan bangunan pemda**	**100**	**128,620,000**	**100**	**5,870,000**	**100**	**50,000,000**	0	0	0	0.0	100.0	5,870,000	100	4.56	
	2.10.04	**PROGRAM PENYELESAIAN SENGKETA TANAH GARAPAN**	**Prosentase Penyelesaian kasus sengketa tanah (th n)**	**100**	**128,620,000**	**100**	**5,870,000**	**100**	**50,000,000**	0	0	0	0.0	100.0	5,870,000	100	4.56	
	2.10.04.2.01	**Penyelesaian Sengketa Tanah Garapan dalam Daerah Kabupaten/Kota**	**Jumlah Penyelesaian kasus sengketa tanah**	**1**	**128,620,000**	**1**	**5,870,000**	**1**	**50,000,000**	0	0	0	0.0	1.0	5,870,000	100	4.56	
	2.10.04.2.01.0004	Penyelesaian Sengketa Tanah Garapan dalam Daerah Kabupaten/Kota	Jumlah Data Sengketa, Konflik dan Perkara dalam 1 (Satu) Daerah Kabupaten/Kota	1	128,620,000	1	5,870,000	1	25,000,000	0	0	0	0.0	1.0	5,870,000	100	4.56	
	2.10.04.2.01.0005	Mediasi Penyelesaian Sengketa Tanah Garapan dalam 1 (satu) Daerah Kabupaten/Kota	Jumlah Berita Acara Hasil Mediasi Penyelesaian Kasus Sengketa dan Konflik Tanah Garapan dalam 1 (Satu) Daerah Kabupaten/Kota	1	125,000,000	1	5,454,000	1	25,000,000	0	0	0	0.0	1.0	5,454,000	100	4.36	
											Rata-rata capaian kinerja (%)	0.00	0.00					
											Predikat kinerja	Sangat Rendah	Sangat Rendah					
	2.10.05	**PROGRAM PENYELESAIAN GANTI KERUGIAN DAN SANTUNAN TANAH UNTUK PEMBANGUNAN**	**Persentase Penyelesaian ganti rugi tanah**	**100**	**171,740,000**	**100**	**6,027,450**	**100**	**15,000,000**	0	0	0	0.0	100.0	6,027,450	100	3.51	

No	Kode	Urusan/Bidang Urusan Pemerintahan Daerah dan Program/Kegiatan	Indikator Kinerja Program (outcome)/ Kegiatan (output)	Target RPD pada Tahun 2026		Realisasi Capaian Kinerja RPD s.d. RKPD Tahun Lalu (2024)		Target Kinerja dan Anggaran RKPD Tahun berjalan yg Dievaluasi (2025)		Realisasi Capaian Kinerja dan Anggaran RKPD yang Dievaluasi (2025)		Tingkat Capaian Kinerja dan Realisasi Anggaran Renja SKPD Tahun 2025 (%)		Realisasi Kinerja dan Anggaran RPD s/d tahun 2026 (Akhir Tahun Pelaksanaan RKPD Tahun 2026)		Tingkat Capaian Kinerja Dan Realisasi Anggaran RPD s/d Tahun 2026 (%)		OPD (Penanggung Jawab)
1	2	3	4	5		6		7		8		9 = 8/7 x 100%		10 = 6 + 8		11=10/5 x100%		16
				K	Rp	K	Rp	K	Rp	K	Rp	K	Rp	K	Rp	K	Rp	
	2.01.05.2.01	**Penyelesaian Masalah Ganti Kerugian dan Santunan Tanah untuk Pembangunan oleh Pemerintah Daerah Kabupaten/Kota**	**Jumlah Penyelesaian Masalah Ganti Kerugian dan Santunan Tanah untuk Pembangunan oleh Pemerintah Daerah Kabupaten/Kota**	**1**	**171,740,000**	**1**	**6,027,450**	**1**	**15,000,000**	0	0	0	0.0	1.0	6,027,450	100	3.51	
	2.10.05.2.01.0002	Koordinasi dan Sinkronisasi Penyelesaian Masalah Ganti Kerugian dan Santunan Tanah untuk Pembangunan oleh Pemerintah Daerah Kabupaten/Kota	Jumlah Dokumen Koordinasi dan Sinkronisasi Penyelesaian Masalah Ganti Kerugian dan Santunan Tanah untuk Pembangunan oleh Pemerintah Daerah Kabupaten/Kota	1	171,740,000	1	6,027,450	1	15,000,000	0	0	0	0.0	1.0	6,027,450	100	3.51	
											Rata-rata capaian kinerja (%)	0.00	0.00					
											Predikat kinerja	Sangat Rendah	Sangat Rendah					
	2.10.10	**PROGRAM PENATAGUNAAN TANAH**	**Persentase Aset Tanah Pemda yang bersertifikat**	**26.91**	**335,980,000**	**26.7**	**23,997,500**	**27.13**	**375,000,000**	0	0	0	0.0	26.7	23,997,500	99	7.14	
	2.10.10.2.01	**Penggunaan Tanah yang Hamparannya dalam satu Daerah Kabupaten/Kota**	**Jumlah Penggunaan Tanah Pemda**	**5**	**335,980,000**	**5**	**23,997,500**	**5**	**375,000,000**	0	0	0	0.0	5.0	23,997,500	100	7.14	
	2.10.10.2.01.0001	Koordinasi dan Sinkronisasi Perencanaan Penggunaan Tanah	Jumlah Laporan Koordinasi dan Sinkronisasi Perencanaan Penggunaan Tanah dalam 1 (Satu) Kabupaten/Kota	5	200,360,000	5	15,229,500	5	350,000,000	0	0	0	0.0	5.0	15,229,500	100	7.60	
	2.10.10.2.01.0003	Koordinasi dan Sinkronisasi Pelaksanaan Konsolidasi Tanah Kabupaten/Kota	Jumlah Dokumen Koordinasi dan Sinkronisasi Pelaksanaan Konsolidasi Tanah Kewenangan Kabupaten/Kota	1	28,620,000	1	8,768,000	1	25,000,000	0	0	0	0.0	1.0	8,768,000	100	30.64	
											Rata-rata capaian kinerja (%)	0.00	0.00					
											Predikat kinerja	Sangat Rendah	Sangat Rendah					
		URUSAN PEMERINTAHAN BIDANG LINGKUNGAN HIDUP																

No	Kode	Urusan/Bidang Urusan Pemerintahan Daerah dan Program/Kegiatan	Indikator Kinerja Program (outcome)/ Kegiatan (output)	Target RPD pada Tahun 2026		Realisasi Capaian Kinerja RPD s.d. RKPD Tahun Lalu (2024)		Target Kinerja dan Anggaran RKPD Tahun berjalan yg Dievaluasi (2025)		Realisasi Capaian Kinerja dan Anggaran RKPD yang Dievaluasi (2025)		Tingkat Capaian Kinerja dan Realisasi Anggaran Renja SKPD Tahun 2025 (%)		Realisasi Kinerja dan Anggaran RPD s/d tahun 2026 (Akhir Tahun Pelaksanaan RKPD Tahun 2026)		Tingkat Capaian Kinerja Dan Realisasi Anggaran RPD s/d Tahun 2026 (%)		OPD (Penanggung Jawab)
1	2	3	4	5		6		7		8		9 = 8/7 x 100%		10 = 6 + 8		11=10/5 x100%		16
				K	Rp	K	Rp	K	Rp	K	Rp	K	Rp	K	Rp	K	Rp	
		PROGRAM PERENCANAAN LINGKUNGAN HIDUP	**Persentase Dokumen Perencanaan lingkungan hidup yang tersusun**	**100**	**150,000,000**	**100**	**58,879,250**	**100**	**153,092,220**	0	36,400,000	0	23.8	100.0	95,279,250	100	63.52	
		Kegiatan Rencana Perlindungan dan Pengelolaan Lingkungan Hidup (RPPLH) Kabupaten/Kota	**Persentase Pemenuhan Data dokumen perencanaan dan kajian lingkungan hidup**	**100**	**150,000,000**	**100**	**58,879,250**	**100**	**153,092,220**	0	36,400,000	0	23.8	100.0	95,279,250	100	63.52	
		Subgiat Pengendalian Pelaksanaan RPPLH Kabupaten/Kota	Jumlah Dokumen Telaahan Kebijakan yang Telah Mengakomodir RPPLH Kabupaten/Kota	1	150,000,000	1	58,879,250	1	153,092,220	0	36,400,000	0	23.8	1.0	95,279,250	100	63.52	
											Rata-rata capaian kinerja (%)	0.00	23.78					
											Predikat kinerja	Sangat Rendah	Sangat Rendah					
		PROGRAM PENINGKATAN PENDIDIKAN, PELATIHAN DAN PENYULUHAN LINGKUNGAN HIDUP UNTUK MASYARAKAT	**Persentase peningkatan lembaga yang berpartisipasi dalam perlindungan dan pengelolaan lingkungan**	**100**	**225,000,000**	**100**	**86,407,100**	**100**	**125,000,000**	0	0	0	0.0	100.0	86,407,100	100	38.40	
		Kegiatan Penyelenggaraan Pendidikan, Pelatihan, danPenyuluhan Lingkungan Hidup untuk Lembaga Kemasyarakatan Tingkat Daerah Kabupaten/Kota	**Persentase lembaga yang berpartisipasi dalam Pendidikan, Pelatihan, dan Penyuluhan lingkungan hidup**	**3**	**225,000,000**	**2.4**	**86,407,100**	**2.4**	**125,000,000**	0	0	0	0.0	2.4	86,407,100	80	38.40	
		Subgiat Peningkatan Kapasitas dan Kompetensi Sumber Daya Manusia Bidang Lingkungan Hidup untuk Lembaga Kemasyarakatan	Jumlah SDM Lembaga/Kelompok Masyarakat yang memahami PPLH	2	75,000,000	3	13,038,500	3	10,000,000	0	0	0	0.0	3.0	13,038,500	150	17.38	
		Subgiat Pendampingan Gerakan Peduli Lingkungan Hidup	Jumlah lembaga yang berpartisipasi dalam Gerakan Peduli Lingkungan Hidup	1	75,000,000	1	52,506,700	1	95,000,000	0	0	0	0.0	1.0	52,506,700	100	70.01	

No	Kode	Urusan/Bidang Urusan Pemerintahan Daerah dan Program/Kegiatan	Indikator Kinerja Program (outcome)/ Kegiatan (output)	Target RPD pada Tahun 2026		Realisasi Capaian Kinerja RPD s.d. RKPD Tahun Lalu (2024)		Target Kinerja dan Anggaran RKPD Tahun berjalan yg Dievaluasi (2025)		Realisasi Capaian Kinerja dan Anggaran RKPD yang Dievaluasi (2025)		Tingkat Capaian Kinerja dan Realisasi Anggaran Renja SKPD Tahun 2025 (%)		Realisasi Kinerja dan Anggaran RPD s/d tahun 2026 (Akhir Tahun Pelaksanaan RKPD Tahun 2026)		Tingkat Capaian Kinerja Dan Realisasi Anggaran RPD s/d Tahun 2026 (%)		OPD (Penanggung Jawab)
1	2	3	4	5		6		7		8		9 = 8/7 x 100%		10 = 6 + 8		11=10/5 x100%		16
				K	Rp	K	Rp	K	Rp	K	Rp	K	Rp	K	Rp	K	Rp	
		Subgiat Penyelenggaraan Penyuluhan dan Kampanye Lingkungan Hidup	Jumlah Penyuluhan dan Kampanye Lingkungan Hidup yang terlaksana	70	75,000,000	60	20,861,900	60	20,000,000	0	0	0	0.0	60.0	20,861,900	86	27.82	
											Rata-rata capaian kinerja (%)	0.00	0.00					
											Predikat kinerja	Sangat Rendah	Sangat Rendah					
		PROGRAM PEMBINAAN DAN PENGAWASAN TERHADAP IZIN LINGKUNGAN DAN IZIN PERLINDUNGAN DAN PENGELOLAAN LINGKUNGAN HIDUP (PPLH)	**Prosentase ketaatan usaha dan/atau kegiatan yang diawasi terhadap pemenuhan baku mutu air limbah**	**34**	**250,000,000**	**3**	**49,509,500**	**40**	**55,000,000**	0	0	0	0.0	3.0	49,509,500	9	19.80	
			Persentase ketaatan usaha dan/atau kegiatan yang diawasi terhadap pemenuhan baku mutu udara	**20**				**20**		0	0	0		0.0		-		
		Kegiatan Pembinaan dan Pengawasan Terhadap Usaha dan/atau Kegiatan yang Izin Lingkungan dan Izin PPLH diterbitkan oleh Pemerintah Daerah Kabupaten/Kota	**Persentase pelaksanaan kegiatan pembinaan dan pengawasan usaha dan/atau kegiatan yang perizinan berusaha / persetujuan pemerintah terkait persetujuan lingkunganyang diterbitkan oleh pemerintah daerah**	**62**	**250,000,000**	**60**	**49,509,500**	**10**	**55,000,000**	0	0	0	0.0	60.0	49,509,500	97	19.80	
		SubkegiatanPengawasan Perizinan Berusaha atau Persetujuan Pemerintah terkait Persetujuan Lingkungan yang diterbitkan oleh Pemerintah Daerah Provinsi dan Peraturan Perundang-undangan di bidang Perlindungan dan Pengelolaan Lingkungan Hidup	Jumlah Pengawasan terhadap usaha dan/atau kegiatan yang memiliki persetujuan lingkungan	50	200,000,000	36	34,957,500	50	40,000,000	0	0	0	0.0	36.0	34,957,500	72	17.48	

No	Kode	Urusan/Bidang Urusan Pemerintahan Daerah dan Program/Kegiatan	Indikator Kinerja Program (outcome)/ Kegiatan (output)	Target RPD pada Tahun 2026		Realisasi Capaian Kinerja RPD s.d. RKPD Tahun Lalu (2024)		Target Kinerja dan Anggaran RKPD Tahun berjalan yg Dievaluasi (2025)		Realisasi Capaian Kinerja dan Anggaran RKPD yang Dievaluasi (2025)		Tingkat Capaian Kinerja dan Realisasi Anggaran Renja SKPD Tahun 2025 (%)		Realisasi Kinerja dan Anggaran RPD s/d tahun 2026 (Akhir Tahun Pelaksanaan RKPD Tahun 2026)		Tingkat Capaian Kinerja Dan Realisasi Anggaran RPD s/d Tahun 2026 (%)		OPD (Penanggung Jawab)
1	2	3	4	5		6		7		8		9 = 8/7 x 100%		10 = 6 + 8		11=10/5 x100%		16
				K	Rp	K	Rp	K	Rp	K	Rp	K	Rp	K	Rp	K	Rp	
		Subkegiatan Fasilitasi Pemenuhan Ketentuan dan Kewajiban Izin Lingkungan dan/atau Izin PPLH	Jumlah rekomendasi persetujuan lingkungan yang diterbitkan	6	50,000,000	11	14,552,000	6	15,000,000	0	0	0	0.0	11.0	14,552,000	183	29.10	
											Rata-rata capaian kinerja (%)	0.00	0.00					
											Predikat kinerja	Sangat Rendah	Sangat Rendah					
		PROGRAM PENANGANAN PENGADUAN LINGKUNGAN HIDUP	**Persentase penanganan pengaduan lingkungan hidup yang diselesaikan**	**100**	**130,000,000**	**100**	**14,266,000**	**100**	**15,000,000**	0	0	0	0.0	100.0	14,266,000	100	10.97	
		Kegiatan Penyelesaian Pengaduan Masyarakat di Bidang Perlindungan dan Pengelolaan Lingkungan Hidup (PPLH) Kabupaten/Kota	**Persentase penanganan pengaduan masyarakat terhadap permasalahan pencemaran dan perusakan lingkungan hidup tingkat kab/kota yang ditindaklanjuti**	**100**	**130,000,000**	**100**	**14,266,000**	**100**	**15,000,000**	0	0	0	0.0	100.0	14,266,000	100	10.97	
		Sub kegiatan Pengelolaan Pengaduan permasalahan Pencemaran dan Perusakan Lingkungan Hidup tingkat Kabupaten/Kota	Jumlah pengaduan permasalahan Pencemaran dan Perusakan Lingkungan Hidup tingkat Kabupaten/Kota yang ditindaklanjuti/ditangani	15	130,000,000	20	14,266,000	5	15,000,000	0	0	0	0.0	20.0	14,266,000	133	10.97	
											Rata-rata capaian kinerja (%)	0.00	0.00					
											Predikat kinerja	Sangat Rendah	Sangat Rendah					
		PROGRAM PENGHARGAAN LINGKUNGAN HIDUP UNTUK MASYARAKAT	**Persentase peningkatan lembaga/kelompok masyarakat yang meraih penghargaan lingkungan hidup tingkat kabupaten**	**100**	**150,000,000**	**100**	**34,733,500**	**100**	**10,000,000**	0	0	0	0.0	100.0	34,733,500	100	23.16	
		Kegiatan Pemberian Penghargaan Lingkungan Hidup Tingkat Daerah Kabupaten/Kota	**Persentase lembaga/kelompok masyarakat yang berprestasi di bidang lingkungan hidup**	**9**	**150,000,000**	**8.8**	**34,733,500**	**8.8**	**10,000,000**	0	0	0	0.0	8.8	34,733,500	98	23.16	

No	Kode	Urusan/Bidang Urusan Pemerintahan Daerah dan Program/Kegiatan	Indikator Kinerja Program (outcome)/ Kegiatan (output)	Target RPD pada Tahun 2026		Realisasi Capaian Kinerja RPD s.d. RKPD Tahun Lalu (2024)		Target Kinerja dan Anggaran RKPD Tahun berjalan yg Dievaluasi (2025)		Realisasi Capaian Kinerja dan Anggaran RKPD yang Dievaluasi (2025)		Tingkat Capaian Kinerja dan Realisasi Anggaran Renja SKPD Tahun 2025 (%)		Realisasi Kinerja dan Anggaran RPD s/d tahun 2026 (Akhir Tahun Pelaksanaan RKPD Tahun 2026)		Tingkat Capaian Kinerja Dan Realisasi Anggaran RPD s/d Tahun 2026 (%)		OPD (Penanggung Jawab)
1	2	3	4	5		6		7		8		9 = 8/7 x 100%		10 = 6 + 8		11=10/5 x100%		16
				K	Rp	K	Rp	K	Rp	K	Rp	K	Rp	K	Rp	K	Rp	
		Sub kegiatan Penilaian Kinerja Masyarakat/Lembaga Masyarakat/Dunia Usaha/Dunia Pendidikan/Filantropi dalam Perlindungan dan Pengelolaan Lingkungan Hidup	Jumlah lembaga/kelompok masyarakat berprestasi di bidang lingkungan hidup tingkat Kabupaten/Kota	1	150,000,000	1	34,733,500	1	10,000,000	0	0	0	0.0	1.0	34,733,500	100	23.16	
											Rata-rata capaian kinerja (%)	0.00	0.00					
											Predikat kinerja	Sangat Rendah	Sangat Rendah					
		PROGRAM PENGENDALIAN PENCEMARAN DAN/ATAU KERUSAKAN LINGKUNGAN HIDUP	**Persentase Mutu Udara dengan status Baik**	**24**	**1,350,000,000**	**24.23**	**434,383,316**	**100**	**598,046,110**	0	0	0	0.0	24.2	434,383,316	101	32.18	
			Jumlah luasan lahan kritis yang terehabilitasi	**5**				**5**		0	0	2		0.1	0	2		
			Persentase Mutu air dengan status minimal tercemar ringan	**70**				**70**		0	0	0		0.0	0	-		
		Kegiatan Pencegahan Pencemaran dan/atau Kerusakan Lingkungan Hidup Kabupaten/Kota	**Persentase peningkatan pencegahan pencemaran dan/atau kerusakan lingkungan hidup**	**27**	**1,150,000,000**	**25.96**	**377,282,817**	**25**	**558,046,110**	0	0	0	0.0	26.0	377,282,817	96	32.81	
		Sub kegiatan Koordinasi, Sinkronisasi, dan Pelaksanaan Pencegahan Pencemaran Lingkungan Hidup Dilaksanakan terhadap Media Tanah, Air, Udara, dan Laut	Jumlah Dokumen Uji Kualitas Lingkungan Hidup Dilaksanakan Terhadap Media Tanah, Air, Udara, dan Laut	44	200,000,000	34	102,238,840	50	213,046,110	0	0	0	0.0	34.0	102,238,840	77	51.12	
		Sub kegiatan Koordinasi, Sinkronisasi dan Pelaksanaan Pengendalian Emisi Gas Rumah Kaca, Mitigasi dan Adaptasi Perubahan Iklim	Jumlah Dokumen Hasil Koordinasi dan Sinkronisasi Inventarisasi Gas Rumah Kaca dari Sektor Lingkungan Hidup yang Dilaksanakan	12	150,000,000	4	19,560,000	2	20,000,000	0	0	0	0.0	4.0	19,560,000	33	13.04	

No	Kode	Urusan/Bidang Urusan Pemerintahan Daerah dan Program/Kegiatan	Indikator Kinerja Program (outcome)/ Kegiatan (output)	Target RPD pada Tahun 2026		Realisasi Capaian Kinerja RPD s.d. RKPD Tahun Lalu (2024)		Target Kinerja dan Anggaran RKPD Tahun berjalan yg Dievaluasi (2025)		Realisasi Capaian Kinerja dan Anggaran RKPD yang Dievaluasi (2025)		Tingkat Capaian Kinerja dan Realisasi Anggaran Renja SKPD Tahun 2025 (%)		Realisasi Kinerja dan Anggaran RPD s/d tahun 2026 (Akhir Tahun Pelaksanaan RKPD Tahun 2026)		Tingkat Capaian Kinerja Dan Realisasi Anggaran RPD s/d Tahun 2026 (%)		OPD (Penanggung Jawab)
1	2	3	4	5		6		7		8		9 = 8/7 x 100%		10 = 6 + 8		11=10/5 x100%		16
				K	Rp	K	Rp	K	Rp	K	Rp	K	Rp	K	Rp	K	Rp	
		Sub kegiatan Pengelolaan Laboratorium Lingkungan Hidup Kabupaten/Kota	Jumlah parameter yang diuji	12	800,000,000	12	255,483,977	24	325,000,000	6	0	25	0.0	18.0	255,483,977	150	31.94	
		Kegiatan Penanggulangan Pencemaran dan/atau Kerusakan Lingkungan Hidup Kabupaten/Kota	**Persentase peningkatan penanggulangan pencemaran dan/atau kerusakan lingkungan hidup kabupaten kota yang dilaksanakan**	**25**	**100,000,000**	**20**	**14,470,999**	**20**	**20,000,000**	0	0	0	0.0	20.0	14,470,999	80	14.47	
		Sub Kegiatan Penghentian Pencemaran dan/atau Kerusakan Lingkungan Hidup	Jumlah Sumber Pencemar dan/atau Kerusakan Lingkungan Hidup yang Dihentikan	35	100,000,000	5	14,470,999	5	20,000,000	0	0	0	0.0	5.0	14,470,999	14	14.47	
		Kegiatan Pemulihan Pencemaran dan/atau Kerusakan Lingkungan Hidup Kabupaten/Kota	**Persentase peningkatan pemulihan pencemaran dan/atau kerusakan lingkungan hidup kabupaten kota yang dilaksanakan**	**25**	**100,000,000**	**20**	**42,629,500**	**16**	**20,000,000**	0	0	0	0.0	20.0	42,629,500	80	42.63	
		Sub Kegiatan Koordinasi, Sinkronisasi dan Pelaksanaan Rehabilitasi	jumlah kegiatan koordinasi dan sinkronisasi rehabilitasi di kabupaten/kota yang dilaksanakan	7	100,000,000	6	42,629,500	7	20,000,000	1	0	14	0.0	7.0	42,629,500	100	42.63	
											Rata-rata capaian kinerja (%)	3.79	0.00					
											Predikat kinerja	Sangat Rendah	Sangat Rendah					
		PROGRAM PENGELOLAAN KEANEKARAGAMAN HAYATI (KEHATI)	**Persentase Peningkatan tutupan vegetasi pada RTH perkotaan kraksaan**	**100**	**610,000,000**	**101**	**272,338,706**	**2**	**361,092,220**	0	9,804,200	0	2.7	101.0	282,142,906	101	46.25	
		Kegiatan Pengelolaan Keanekaragaman Hayati Kabupaten/Kota	**Persentase RTH yang terpelihara**	**54.12**	**610,000,000**	**54.12**	**272,338,706**	**60**	**361,092,220**	0	9,804,200	0	2.7	54.1	282,142,906	100	46.25	
		Sub Kegiatan Pengelolaan Ruang Terbuka Hijau (RTH)	Luas RTH yang Dikelola Lingkup Kewenangan Kabupaten/Kota	70.6	610,000,000	70.6	272,338,706	70.6	361,092,220	0	9,804,200	0	2.7	70.6	282,142,906	100	46.25	
											Rata-rata capaian kinerja (%)	0.00	2.72					

No	Kode	Urusan/Bidang Urusan Pemerintahan Daerah dan Program/Kegiatan	Indikator Kinerja Program (outcome)/ Kegiatan (output)	Target RPD pada Tahun 2026		Realisasi Capaian Kinerja RPD s.d. RKPD Tahun Lalu (2024)		Target Kinerja dan Anggaran RKPD Tahun berjalan yg Dievaluasi (2025)		Realisasi Capaian Kinerja dan Anggaran RKPD yang Dievaluasi (2025)		Tingkat Capaian Kinerja dan Realisasi Anggaran Renja SKPD Tahun 2025 (%)		Realisasi Kinerja dan Anggaran RPD s/d tahun 2026 (Akhir Tahun Pelaksanaan RKPD Tahun 2026)		Tingkat Capaian Kinerja Dan Realisasi Anggaran RPD s/d Tahun 2026 (%)		OPD (Penanggung Jawab)
1	2	3	4	5		6		7		8		9 = 8/7 x 100%		10 = 6 + 8		11=10/5 x100%		16
				K	Rp	K	Rp	K	Rp	K	Rp	K	Rp	K	Rp	K	Rp	
											Predikat kinerja	Sangat Rendah	Sangat Rendah					
		PROGRAM PENGAKUAN KEBERADAAN MASYARAKAT HUKUM ADAT (MHA) , KEARIFAN LOKAL, DAN HAK MHA TERKAIT DENGAN PPLH	**Persentase peningkatan pendampingan terhadap desa yang mendapatkan validasi pengakuan MHA**	**75**	**50,000,000**	**8**	**400,000**	**4.84**	**15,000,000**	0	0	0	0.0	8.0	400,000	11	0.80	
		Kegiatan Pengakuan MHA, Kearifan Lokal, Pengetahuan Tradisional, dan Hak MHA yang terkait dengan PPLH	**Persentase pengakuan MHA /Kearifan lokal terkait Perlindungan dan Pengelolaan Lingkungan Hidup (PPLH)**	**75**	**50,000,000**	**4.84**	**400,000**	**4.84**	**15,000,000**	0	0	0	0.0	4.8	400,000	6	0.80	
		Sub kegiatan Koordinasi, Sinkronisasi, Penyediaan Data, dan Informasi Pengakuan Keberadaan MHA Kearifan Lokal atau Pengetahuan Tradisional dan Hak Kearifan Lokal atau Pengetahuan Tradisional dan Hak MHA terkait dengan PPLH	Jumlah Dokumen Hasil Koordinasi, Sinkronisasi, Penyediaan Data dan Informasi Pengakuan Keberadaan MHA Kearifan Lokal atau Pengetahuan Tradisional dan Hak KearifanLokal atau Pengetahuan Tradisional dan Hak MHA Terkait dengan PPLH	1	50,000,000	1	400,000	1	15,000,000	0	0	0	0.0	1.0	400,000	100	0.80	
											Rata-rata capaian kinerja (%)	0.00	0.00					
											Predikat kinerja	Sangat Rendah	Sangat Rendah					
		PROGRAM PENGELOLAAN PERSAMPAHAN	**Persentase pelayanan pengelolaan sampah**	**24**	**3,775,000,000**	**25.96**	**1,809,613,736**	**23**	**3,072,372,562**	5	265,767,968	24	8.7	31.5	2,075,381,704	131	54.98	
		Kegiatan Pengelolaan Sampah	**Persentase penanganan sampah**	**17**	**3,775,000,000**	**15**	**1,809,613,736**	**15**	**3,072,372,562**	3	265,767,968	20	8.7	18.0	2,075,381,704	106	54.98	
		Sub kegiatan Pengurangan Sampah dengan melakukan Pemanfaatan Kembali	Jumlah sampah yang dimanfaatkan kembali	56	100,000,000	68	132,883,500	56.56	113,674,110	14	0	25	0.0	82.0	132,883,500	146	132.88	

No	Kode	Urusan/Bidang Urusan Pemerintahan Daerah dan Program/Kegiatan	Indikator Kinerja Program (outcome)/ Kegiatan (output)	Target RPD pada Tahun 2026		Realisasi Capaian Kinerja RPD s.d. RKPD Tahun Lalu (2024)		Target Kinerja dan Anggaran RKPD Tahun berjalan yg Dievaluasi (2025)		Realisasi Capaian Kinerja dan Anggaran RKPD yang Dievaluasi (2025)		Tingkat Capaian Kinerja dan Realisasi Anggaran Renja SKPD Tahun 2025 (%)		Realisasi Kinerja dan Anggaran RPD s/d tahun 2026 (Akhir Tahun Pelaksanaan RKPD Tahun 2026)		Tingkat Capaian Kinerja Dan Realisasi Anggaran RPD s/d Tahun 2026 (%)		OPD (Penanggung Jawab)
1	2	3	4	5		6		7		8		9 = 8/7 x 100%		10 = 6 + 8		11=10/5 x100%		16
				K	Rp	K	Rp	K	Rp	K	Rp	K	Rp	K	Rp	K	Rp	
		Sub kegiatan Penanganan Sampah dengan Melakukan Pengangkutan	Jumlah Sarana dan Prasarana Pengelolaan Persampahan yang disediakan	24080	2,000,000,000	25663	1,073,477,532	16000	1,194,026,452	4385	221,274,368	27	18.5	30048.2	1,294,751,900	125	64.74	
		Sub kegiatan Penyediaan Sarana dan Prasarana Pengelolaan Persampahan di TPA/TPST/SPA Kabupaten/Kota	Jumlah Sarana dan Prasarana Penanganan Sampah untuk Kegiatan Pemilahan, Pengumpulan, Pengangkutan, Pengolahan, dan Pemrosesan Akhir	3	1,500,000,000	6	603,252,704	11	840,804,000	3	0	27	0.0	9.0	603,252,704	300	40.22	
		Sub Kegiatan Pengoperasian dan Pemeliharaan sarana penanganan sampah	Jumlah fasilitas penanganan sampah yang beroperasi dan terpelihara dengan baik	24	923,868,000	0	-	24	923,868,000	6	44,493,600	25	4.8	6.0	44,493,600	25	4.82	
											Rata-rata capaian kinerja (%)	24.89	6.40					
											Predikat kinerja	Sangat Rendah	Sangat Rendah					
		PROGRAM PENGENDALIAN BAHAN BERBAHAYA DAN BERACUN (B3) DAN LIMBAH BAHAN BERBAHAYA DAN BERACUN (LIMBAH B3)	**Persentase Peningkatan Pengendalian di bidang pengelolaan limbah b3**	**9**	**75,000,000**	**6.34**	**14,660,800**	**23**	**15,000,000**	4	0	15	0.0	9.8	14,660,800	109	19.55	
		Kegiatan Penyimpanan Sementara Limbah B3	**Persentase pelayanan penerbitan rekomendasi perijinan penyimpanan sementara limbah B3**	**35**	**75,000,000**	**27.3**	**14,660,800**	**100**	**15,000,000**	0	0	0	0.0	27.3	14,660,800	78	19.55	
		Sub kegiatan Fasilitasi Pemenuhan Komitmen Izin Penyimpanan Sementara Limbah B3 Dilaksanakan melalui Sistem Pelayanan Perizinan Berusaha Terintegrasi secara Elektronik	Jumlah Fasilitasi Persetujuan/Izin Pengumpulan Limbah B3 yang Dilaksanakan Melalui Sistem Pelayanan Perizinan Berusaha Terintegrasi Secara Elektronik	25	75,000,000	5	14,660,800	8	15,000,000	1	0	13	0.0	6.0	14,660,800	24	19.55	
											Rata-rata capaian kinerja (%)	9.24	0.00					
											Predikat kinerja	Sangat Rendah	Sangat Rendah					

No	Kode	Urusan/Bidang Urusan Pemerintahan Daerah dan Program/Kegiatan	Indikator Kinerja Program (outcome)/ Kegiatan (output)	Target RPD pada Tahun 2026		Realisasi Capaian Kinerja RPD s.d. RKPD Tahun Lalu (2024)		Target Kinerja dan Anggaran RKPD Tahun berjalan yg Dievaluasi (2025)		Realisasi Capaian Kinerja dan Anggaran RKPD yang Dievaluasi (2025)		Tingkat Capaian Kinerja dan Realisasi Anggaran Renja SKPD Tahun 2025 (%)		Realisasi Kinerja dan Anggaran RPD s/d tahun 2026 (Akhir Tahun Pelaksanaan RKPD Tahun 2026)		Tingkat Capaian Kinerja Dan Realisasi Anggaran RPD s/d Tahun 2026 (%)		OPD (Penanggung Jawab)
1	2	3	4	5		6		7		8		9 = 8/7 x 100%		10 = 6 + 8		11=10/5 x100%		16
				K	Rp	K	Rp	K	Rp	K	Rp	K	Rp	K	Rp	K	Rp	
		PROGRAM PENUNJANG URUSAN PEMERINTAHAN DAERAH KABUPATEN	**Persentase Kenaikan Nilai SAKIP Perangkat Daerah**	**5**	**13,563,000,000**	**5**	**15,855,201,434**	**0.1**	**17,852,638,038**	0	4,038,730,991	190	22.6	5.2	19,893,932,425	104	146.68	
		Kegiatan Perencanaan, Penganggaran dan Evaluasi Kinerja Perangkat Daerah	**Persentase Dokumen Perencanaan, Penganggaran, dan Evaluasi Kinerja Tersusun**	**100**	**30,000,000**	**100**	**41,139,200**	**100**	**78,479,712**	100	36,400,000	100	46.4	200.0	77,539,200	200	258.46	
		Penyusunan Dokumen Perencanaan Perangkat Daerah	Jumlah Dokumen Perencanaan Perangkat Daerah	2	10,000,000	2	19,939,800	2	55,901,238	1	36,400,000	50	65.1	3.0	56,339,800	150	563.40	
		Koordinasi dan Penyusunan Dokumen RKA-SKPD	Jumlah Dokumen RKA-SKPD dan Laporan Hasil Koordinasi Penyusunan Dokumen RKA-SKPD	2	10,000,000	2	4,645,800	2	10,379,934	1	0	50	0.0	3.0	4,645,800	150	46.46	
		Evaluasi Kinerja Perangkat Daerah	Jumlah Laporan Evaluasi Kinerja Perangkat Daerah	2	10,000,000	3	16,553,600	2	12,198,540	2	0	100	0.0	5.0	16,553,600	250	165.54	
		Administrasi Keuangan	**Persentase Dokumen Administrasi Keuangan Tersusun Tepat Waktu**	**100**	**11,530,000,000**	**100**	**11,100,019,127**	**100**	**12,499,269,155**	25	3,071,360,897	25	24.6	125.0	14,171,380,024	125	122.91	
		Penyediaan Gaji dan Tunjangan ASN	Jumlah Orang yang Menerima Gaji dan Tunjangan ASN	115	11,500,000,000	105	11,085,315,427	94	12,459,269,155	94	3,071,360,897	100	24.7	199.0	14,156,676,324	173	123.10	
		Pelaksanaan penatausahaan dan pengujian verifikasi keuangan SKPD	Jumlah Dokumen Penatausahaan dan Pengujian/Verifikasi Keuangan SKPD	12	10,000,000	1	5,948,100	12	6,000,400	0	0	0	0.0	1.0	5,948,100	8	59.48	
		Koordinasi dan penyusunan laporan keuangan akhir tahun SKPD	Jumlah Laporan Keuangan Akhir Tahun SKPD dan Laporan Hasil Koordinasi Penyusunan Laporan Keuangan Akhir Tahun SKPD	1	10,000,000	1	2,955,600	1	7,999,820	0	0	0	0.0	1.0	2,955,600	100	29.56	

No	Kode	Urusan/Bidang Urusan Pemerintahan Daerah dan Program/Kegiatan	Indikator Kinerja Program (outcome)/ Kegiatan (output)	Target RPD pada Tahun 2026		Realisasi Capaian Kinerja RPD s.d. RKPD Tahun Lalu (2024)		Target Kinerja dan Anggaran RKPD Tahun berjalan yg Dievaluasi (2025)		Realisasi Capaian Kinerja dan Anggaran RKPD yang Dievaluasi (2025)		Tingkat Capaian Kinerja dan Realisasi Anggaran Renja SKPD Tahun 2025 (%)		Realisasi Kinerja dan Anggaran RPD s/d tahun 2026 (Akhir Tahun Pelaksanaan RKPD Tahun 2026)		Tingkat Capaian Kinerja Dan Realisasi Anggaran RPD s/d Tahun 2026 (%)		OPD (Penanggung Jawab)
1	2	3	4	5		6		7		8		9 = 8/7 x 100%		10 = 6 + 8		11=10/5 x100%		16
				K	Rp	K	Rp	K	Rp	K	Rp	K	Rp	K	Rp	K	Rp	
		Koordinasi dan penyusunan laporan keuangan bulanan triwulanan semesteran SKPD	Jumlah Laporan Keuangan Bulanan/ Triwulanan/ Semesteran SKPD dan Laporan Koordinasi Penyusunan Laporan Keuangan Bulanan/ Triwulanan /Semesteran SKPD	18	10,000,000	18	5,800,000	18	25,999,780	0	0	0	0.0	18.0	5,800,000	100	58.00	
		Administrasi Kepegawaian Perangkat Daerah	**Presentase Pegawai Berdasarkan Tugas dan Fungsi yang Mengikuti Pendidikan dan Pelatihan**	**100**	**100,000,000**		**5,000,000**	**100**	**10,000,000**	0	0	0	0.0	0.0	5,000,000	-	5.00	
		Pendidikan dan Pelatihan Pegawai Berdasarkan Tugas dan Fungsi	Jumlah Pegawai Berdasarkan Tugas dan Fungsi yang Mengikuti Pendidikan dan Pelatihan	50	100,000,000		5,000,000	2	10,000,000	0	0	0	0.0	0.0	5,000,000	-	5.00	
		Administrasi Umum Perangkat Daerah	**Persentase Administrasi Umum Perangkat Daerah Terlakasana**	**100**	**590,000,000**	**100**	**242,165,004**	**100**	**434,345,976**	0	0	0	0.0	100.0	242,165,004	100	41.04	
		Penyediaan Komponen Instalasi Listrik/Penerangan Bangunan Kantor	Jumlah Paket Komponen InstalasiListrik/Penerangan Bangunan Kantor yang Disediakan	1	10,000,000	1	4,514,000	2	6,769,000	0	0	0	0.0	1.0	4,514,000	100	45.14	
		Penyediaan Peralatan dan Perlengkapan Kantor	Jumlah Paket Peralatan dan Perlengkapan Kantor yang Disediakan	1	100,000,000	1	51,913,150	4	109,166,250	0	0	0	0.0	1.0	51,913,150	100	51.91	
		Penyediaan Peralatan Rumah Tangga	Jumlah Paket Peralatan Rumah Tangga yang Disediakan	1	50,000,000	1	3,680,500	4	8,964,400	0	0	0	0.0	1.0	3,680,500	100	7.36	
		Penyediaan Bahan Logistik Kantor	Jumlah Paket Bahan Logistik Kantor yang Disediakan	1	150,000,000	1	48,241,800	12	174,992,000	0	0	0	0.0	1.0	48,241,800	100	32.16	
		Penyediaan Barang Cetakan dan Penggandaan	Jumlah Paket Barang Cetakan dan Penggandaan yang Disediakan	1	30,000,000	1	4,461,700	4	12,008,190	0	0	0	0.0	1.0	4,461,700	100	14.87	

No	Kode	Urusan/Bidang Urusan Pemerintahan Daerah dan Program/Kegiatan	Indikator Kinerja Program (outcome)/ Kegiatan (output)	Target RPD pada Tahun 2026		Realisasi Capaian Kinerja RPD s.d. RKPD Tahun Lalu (2024)		Target Kinerja dan Anggaran RKPD Tahun berjalan yg Dievaluasi (2025)		Realisasi Capaian Kinerja dan Anggaran RKPD yang Dievaluasi (2025)		Tingkat Capaian Kinerja dan Realisasi Anggaran Renja SKPD Tahun 2025 (%)		Realisasi Kinerja dan Anggaran RPD s/d tahun 2026 (Akhir Tahun Pelaksanaan RKPD Tahun 2026)		Tingkat Capaian Kinerja Dan Realisasi Anggaran RPD s/d Tahun 2026 (%)		OPD (Penanggung Jawab)
1	2	3	4	5		6		7		8		9 = 8/7 x 100%		10 = 6 + 8		11=10/5 x100%		16
				K	Rp	K	Rp	K	Rp	K	Rp	K	Rp	K	Rp	K	Rp	
		Penyelenggaraan Rapat Koordinasi dan Konsultasi SKPD	Jumlah Laporan Penyelenggaraan Rapat Koordinasi dan Konsultasi SKPD	4	250,000,000	6	129,353,854	12	122,446,136	0	0	0	0.0	6.0	129,353,854	150	51.74	
		Pengadaan Barang Milik Daerah Penunjang Urusan Pemerintah Daerah	**Persentase Pengadaaan Barang Milik Daerah Penunjang Urusan pemerintah Daerah Terpenuhi**	**100**	**209,000,000**	**100**	**79,220,000**	**100**	**188,089,200**	0	0	0	0.0	100.0	79,220,000	100	37.90	
		Pengadaan Peralatan dan Mesin Lainnya	Jumlah Unit Peralatan dan Mesin Lainnya yang Disediakan	1	209,000,000	5	79,220,000	27	188,089,200	0	0	0	0.0	5.0	79,220,000	500	37.90	
		Penyediaan Jasa Penunjang Urusan Pemerintahan Daerah	**Persentase Penyediaan Jasa Penunjang Urusan Pemerintahan Daerah**	**100**	**484,000,000**	**100**	**3,777,770,873**	**100**	**4,324,521,995**	25	930,970,094	25	21.5	125.0	4,708,740,967	125	972.88	
		Penyediaan Jasa Komunikasi, Sumber Daya Air dan Listrik	Jumlah Laporan Penyediaan Jasa Komunikasi, Sumber Daya Air dan Listrik yang Disediakan	12	220,000,000	12	85,414,349	12	133,260,315	3	22,195,436	25	16.7	15.0	107,609,785	125	48.91	
		Penyediaan Jasa Pelayanan Umum Kantor	Jumlah Laporan Penyediaan Jasa PelayananUmum Kantor yang Disediakan	4	264,000,000	12	3,692,356,524	12	4,191,261,680	3	908,774,658	25	21.7	15.0	4,601,131,182	375	1742.85	
		Pemeliharaan Barang Milik Daerah Penunjang Urusan Pemerintahan Daerah	**Persentase Barang Milik Daerah Penunjang Urusan Pemerintahan Daerah Terpelihara**	**100**	**620,000,000**	**100**	**609,887,230**	**100**	**317,932,000**	0	0	0	0.0	100.0	609,887,230	100	98.37	
		Penyediaan Jasa Pemeliharaan, Biaya Pemeliharaan dan Pajak Kendaraan Perorangan Dinas atau Kendaraan Dinas Jabatan	Jumlah Kendaraan Perorangan Dinas atau Kendaraan Dinas Jabatan yang Dipelihara dan dibayarkan Pajaknya	1	30,000,000	1	18,955,000	1	22,500,000	0	0	0	0.0	1.0	18,955,000	100	63.18	
		Penyediaan Jasa Pemeliharaan, Biaya Pemeliharaan, Pajak, dan Perizinan Kendaraan Dinas Operasional atau Lapangan	Jumlah Kendaraan Dinas Operasional atau Lapangan yang Dipelihara dan dibayarkan Pajak dan Perizinannya	40	350,000,000	23	405,178,750	21	183,406,400	0	0	0	0.0	23.0	405,178,750	58	115.77	

No	Kode	Urusan/Bidang Urusan Pemerintahan Daerah dan Program/Kegiatan	Indikator Kinerja Program (outcome)/ Kegiatan (output)	Target RPD pada Tahun 2026		Realisasi Capaian Kinerja RPD s.d. RKPD Tahun Lalu (2024)		Target Kinerja dan Anggaran RKPD Tahun berjalan yg Dievaluasi (2025)		Realisasi Capaian Kinerja dan Anggaran RKPD yang Dievaluasi (2025)		Tingkat Capaian Kinerja dan Realisasi Anggaran Renja SKPD Tahun 2025 (%)		Realisasi Kinerja dan Anggaran RPD s/d tahun 2026 (Akhir Tahun Pelaksanaan RKPD Tahun 2026)		Tingkat Capaian Kinerja Dan Realisasi Anggaran RPD s/d Tahun 2026 (%)		OPD (Penanggung Jawab)
1	2	3	4	5		6		7		8		9 = 8/7 x 100%		10 = 6 + 8		11=10/5 x100%		16
				K	Rp	K	Rp	K	Rp	K	Rp	K	Rp	K	Rp	K	Rp	
		Pemeliharaan Peralatan dan Mesin Lainnya	Jumlah Peralatan dan Mesin Lainnya yang Dipelihara	30	40,000,000	15	14,075,000	18	17,020,600	0	0	0	0.0	15.0	14,075,000	50	35.19	
		Pemeliharaan/Rehabilitasi Sarana dan Prasarana Gedung Kantor atau Bangunan Lainnya	Jumlah Sarana dan Prasarana Pendukung Gedung Kantor atau Bangunan Lainnya yang Dipelihara/Direhabilitasi	3	200,000,000	2	171,678,480	2	95,005,000	0	0	0	0.0	2.0	171,678,480	67	85.84	
											Rata-rata capaian kinerja (%)	23.79	8.39					
											Predikat kinerja	Sangat Rendah	Sangat Rendah					
		URUSAN PEMERINTAHAN BIDANG KEPENDUDUKAN DAN PENCATATAN SIPIL																
	2.12.01	**PROGRAM PENUNJANG URUSAN PEMERINTAHAN DAERAH KABUPATEN/KOTA**	**Nilai LHE SAKIP Perangkat Daerah**	**73.2**	**7,546,604,121**	**73.11**	**5,474,127,756**	**73.2**	**6,539,670,976**	75	1,215,765,627	102	18.6	147.9	6,689,893,383	202	88.65	
	2.12.01.2.02	**Administrasi Keuangan Perangkat Daerah**	**Persentase Dokumen Administrasi Keuangan Tersusun**	**90**	**3,909,031,321**	**95**	**3,495,193,080**	**90**	**4,099,078,892**	23	924,750,262	25	22.6	117.6	4,419,943,342	131	113.07	
	2.12.01.2.02.01	Penyediaan Gaji dan Tunjangan ASN	Jumlah Penyediaan Gaji dan Tunjangan ASN	26	3,909,031,321	25	3,472,717,080	25	4,099,078,892	24	924,750,262	96	22.6	49.0	4,397,467,342	188	112.50	
	2.12.01.2.05	**Administrasi Kepegawaian Perangkat Daerah**	**Persentase Administrasi Kepegawaian Perangkat Daerah Terlakasana**	**90**	**10,800,000**	**90**	**10,534,500**	**90**	**42,247,000**	75	31,754,600	84	75.2	165.2	42,289,100	184	391.57	
	2.12.01.2.05.10	Sosialisasi Peraturan Perundang-Undangan	Jumlah Sosialisasi Peraturan Perundang-Undangan	30	10,800,000	30	10,534,500	30	42,247,000	30	31,754,600	100	75.2	60.0	42,289,100	200	391.57	
	2.12.01.2.06	**Administrasi Umum Perangkat Daerah**	**Persentase Administrasi Umum Perangkat Daerah Terlakasana**	**90**	**2,072,991,800**	**90**	**828,763,925**	**90**	**1,153,469,520**	2	24,436,781	2	2.1	92.1	853,200,706	102	41.16	
	2.12.01.2.06.01	Penyediaan Komponen Instalasi Listrik/Penerangan Bangunan Kantor	Jumlah Penyediaan Komponen Instalasi Listrik/Penerangan Bangunan Kantor	12	11,380,800	1	880,000	1	4,256,900	0	0	0	0.0	1.0	880,000	8	7.73	
	2.12.01.2.06.02	Penyediaan Peralatan dan Perlengkapan Kantor	Jumlah Penyediaan Peralatan dan Perlengkapan Kantor	12	1,516,438,400	12	491,126,080	12	760,477,600	0	0	0	0.0	12.0	491,126,080	100	32.39	

No	Kode	Urusan/Bidang Urusan Pemerintahan Daerah dan Program/Kegiatan	Indikator Kinerja Program (outcome)/ Kegiatan (output)	Target RPD pada Tahun 2026		Realisasi Capaian Kinerja RPD s.d. RKPD Tahun Lalu (2024)		Target Kinerja dan Anggaran RKPD Tahun berjalan yg Dievaluasi (2025)		Realisasi Capaian Kinerja dan Anggaran RKPD yang Dievaluasi (2025)		Tingkat Capaian Kinerja dan Realisasi Anggaran Renja SKPD Tahun 2025 (%)		Realisasi Kinerja dan Anggaran RPD s/d tahun 2026 (Akhir Tahun Pelaksanaan RKPD Tahun 2026)		Tingkat Capaian Kinerja Dan Realisasi Anggaran RPD s/d Tahun 2026 (%)		OPD (Penanggung Jawab)
1	2	3	4	5		6		7		8		9 = 8/7 x 100%		10 = 6 + 8		11=10/5 x100%		16
				K	Rp	K	Rp	K	Rp	K	Rp	K	Rp	K	Rp	K	Rp	
	2.12.01.2.06.03	Penyediaan Peralatan Rumah Tangga	Jumlah Penyediaan Peralatan Rumah Tangga	12	32,499,100	1	5,003,880	1	2,489,000	0	0	0	0.0	1.0	5,003,880	8	15.40	
	2.12.01.2.06.04	Penyediaan Bahan Logistik Kantor	Jumlah Penyediaan Bahan Logistik Kantor	12	40,500,500	1	24,717,600	1	28,641,000	0	0	0	0.0	1.0	24,717,600	8	61.03	
	2.12.01.2.06.05	Penyediaan Barang Cetakan dan Penggandaan	Jumlah Penyediaan Barang Cetakan dan Penggandaan	12	55,668,000	1	85,880,354	1	119,763,020	0	0	0	0.0	1.0	85,880,354	8	154.27	
	2.12.01.2.06.06	Penyediaan Bahan Bacaan dan Peraturan Perundang-undangan	Jumlah Penyediaan Bahan Bacaan dan Peraturan Perundang-undangan	12	10,520,000	12	1,560,000	12	2,100,000	3	390,000	25	18.6	15.0	1,950,000	125	18.54	
	2.12.01.2.06.07	Penyediaan Bahan/Material	Jumlah Penyediaan Bahan/ Material	12	275,600,000	1	100,916,918	1	136,860,000	1	17,083,934	100	12.5	2.0	118,000,852	17	42.82	
	2.12.01.2.06.09	Penyelenggaraan Rapat Koordinasi dan Konsultasi SKPD	Jumlah Penyelenggaraan Rapat Koordinasi dan Konsultasi SKPD	12	130,385,000	12	118,679,093	12	98,882,000	3	6,962,847	25	7.0	15.0	125,641,940	125	96.36	
	2.12.01.2.08	**Penyediaan Jasa Penunjang Urusan Pemerintahan Daerah**	**Persentase Penyediaan Jasa Penunjang Urusan Pemerintahan Daerah**	**90**	**1,296,181,000**	**90**	**1,074,457,751**	**90**	**1,152,665,564**	20	234,823,984	23	20.4	110.4	1,309,281,735	123	101.01	
	2.12.01.2.08.01	Penyediaan Jasa Surat Menyurat	Jumlah Penyediaan Jasa Surat Menyurat	12	5,750,000	12	3,192,741	12	6,900,000	3	998,522	25	14.5	15.0	4,191,263	125	72.89	
	2.12.01.2.08.02	Penyediaan Jasa Komunikasi, Sumber Daya Air dan Listrik	Jumlah Penyediaan Jasa Komunikasi, Sumber Daya Air dan Listrik	12	295,232,000	12	169,436,178	12	184,800,000	3	37,322,610	25	20.2	15.0	206,758,788	125	70.03	
	2.12.01.2.08.04	Penyediaan Jasa Pelayanan Umum Kantor	Jumlah Penyediaan Jasa Pelayanan Umum Kantor	12	995,199,000	4	901,828,832	4	960,965,564	1	196,502,852	25	20.4	5.0	1,098,331,684	42	110.36	
	2.12.01.2.09	**Pemeliharaan Barang Milik Daerah Penunjang Urusan Pemerintahan Daerah**	**Persentase Barang Milik Daerah Penunjang Urusan Pemerintahan Daerah Terpelihara**	**90**	**257,600,000**	**60**	**65,178,500**	**90**	**92,210,000**	0	0	0	0.0	60.0	65,178,500	67	25.30	
	2.12.01.2.09.01	Penyediaan Jasa Pemeliharaan, Biaya Pemeliharaan dan Pajak Kendaraan Perorangan Dinas atau Kendaraan Dinas Jabatan	Jumlah Penyediaan Jasa Pemeliharaan, Biaya Pemeliharaan dan Pajak Kendaraan Perorangan Dinas atau Kendaraan Dinas Jabatan	6	94,500,000	4	12,370,100	4	49,000,000	0	0	0	0.0	4.0	12,370,100	67	13.09	

No	Kode	Urusan/Bidang Urusan Pemerintahan Daerah dan Program/Kegiatan	Indikator Kinerja Program (outcome)/ Kegiatan (output)	Target RPD pada Tahun 2026		Realisasi Capaian Kinerja RPD s.d. RKPD Tahun Lalu (2024)		Target Kinerja dan Anggaran RKPD Tahun berjalan yg Dievaluasi (2025)		Realisasi Capaian Kinerja dan Anggaran RKPD yang Dievaluasi (2025)		Tingkat Capaian Kinerja dan Realisasi Anggaran Renja SKPD Tahun 2025 (%)		Realisasi Kinerja dan Anggaran RPD s/d tahun 2026 (Akhir Tahun Pelaksanaan RKPD Tahun 2026)		Tingkat Capaian Kinerja Dan Realisasi Anggaran RPD s/d Tahun 2026 (%)		OPD (Penanggung Jawab)
1	2	3	4	5		6		7		8		9 = 8/7 x 100%		10 = 6 + 8		11=10/5 x100%		16
				K	Rp	K	Rp	K	Rp	K	Rp	K	Rp	K	Rp	K	Rp	
	2.12.01.2.09.02	Penyediaan Jasa Pemeliharaan, Biaya Pemeliharaan, Pajak, dan Perizinan Kendaraan Dinas Operasional atau Lapangan	Jumlah Penyediaan Jasa Pemeliharaan, Biaya Pemeliharaan, Pajak, dan Perizinan Kendaraan Dinas Operasional atau Lapangan	11	37,400,000	10	13,578,400	10	17,600,000	0	0	0	0.0	10.0	13,578,400	91	36.31	
	2.12.01.2.09.06	Pemeliharaan Peralatan dan Mesin Lainnya	Jumlah Pemeliharaan Peralatan dan Mesin Lainnya	60	125,700,000	30	32,230,000	30	25,610,000	0	0	0	0.0	30.0	32,230,000	50	25.64	
											Rata-rata capaian kinerja (%)	29.85	14.99					
											Predikat kinerja	Sangat Rendah	Sangat Rendah					
	2.12.02.2.	**PROGRAM PENDAFTARAN PENDUDUK**	**Persentase Penduduk yang memiliki dokumen kependudukan**	**90**	**550,602,500**	**90**	**51,603,375**	**90**	**40,958,100**	0	0	0	0.0	90.0	51,603,375	100	9.37	
	2.12.02.2.01	**Pelayanan Pendaftaran Penduduk**	**Jumlah Dokumen penduduk yang diterbitkan**	**90**	**95,000,000**	**90**	**27,960,000**	**90**	**18,000,000**	0	0	0	0.0	90.0	27,960,000	100	29.43	
	2.12.02.2.01.02	Pencatatan, Penatausahaan dan Penerbitan Dokumen Atas Pendaftaran Penduduk	Jumlah Dokumen Hasil Pencatatan, Penatausahaan dan Penerbitan Dokumen Atas Pendaftaran Penduduk	12	95,000,000	12	27,960,000	12	18,000,000	0	0	0	0.0	12.0	27,960,000	100	29.43	
	2.12.02.2.02	**Penataan Pendaftaran Penduduk**	**Jumlah penyelenggaraan adminduk yang sesuai dengan SOP**	**90**	**455,602,500**	**90**	**19,443,375**	**90**	**22,958,100**	0	0	0	0.0	90.0	19,443,375	100	4.27	
	2.12.02.2.02.02	Pengadaan Dokumen Kependudukan selain Blangko KTP-El, Formulir, dan Buku Terkait Pendaftaran Penduduk Sesuai dengan Kebutuhan	Jumlah Dokumen Kependudukan selain Blangko KTP-El, Formulir, dan Buku Terkait Pendaftaran Penduduk Sesuai dengan Kebutuhan yang Tersedia	150000	455,602,500	50440	19,443,375	50440	22,958,100	0	0	0	0.0	50440.0	19,443,375	34	4.27	
											Rata-rata capaian kinerja (%)	0.00	0.00					
											Predikat kinerja	Sangat Rendah	Sangat Rendah					
	2.12.03.2.	**PROGRAM PENCATATAN SIPIL**	**Persentase Penduduk yang memiliki dokumen Pencatatan Sipil**	**90**	**375,000,000**	**90.2354**	**79,070,000**	**90**	**352,700,000**	0	0	0	0.0	90.2	79,070,000	100	21.09	

No	Kode	Urusan/Bidang Urusan Pemerintahan Daerah dan Program/Kegiatan	Indikator Kinerja Program (outcome)/ Kegiatan (output)	Target RPD pada Tahun 2026		Realisasi Capaian Kinerja RPD s.d. RKPD Tahun Lalu (2024)		Target Kinerja dan Anggaran RKPD Tahun berjalan yg Dievaluasi (2025)		Realisasi Capaian Kinerja dan Anggaran RKPD yang Dievaluasi (2025)		Tingkat Capaian Kinerja dan Realisasi Anggaran Renja SKPD Tahun 2025 (%)		Realisasi Kinerja dan Anggaran RPD s/d tahun 2026 (Akhir Tahun Pelaksanaan RKPD Tahun 2026)		Tingkat Capaian Kinerja Dan Realisasi Anggaran RPD s/d Tahun 2026 (%)		OPD (Penanggung Jawab)
1	2	3	4	5		6		7		8		9 = 8/7 x 100%		10 = 6 + 8		11=10/5 x100%		16
				K	Rp	K	Rp	K	Rp	K	Rp	K	Rp	K	Rp	K	Rp	
	2.12.03.2.01	**Pelayanan Pencatatan Sipil**	**Jumlah Dokumen Pencatatan Sipil yang diterbitkan**	**90**	**50,000,000**	**90**	**47,070,000**	**90**	**16,200,000**	0	0	0	0.0	90.0	47,070,000	100	94.14	
	2.12.03.2.01.05	Pengadaan Dokumen Kependudukan selain Blangko KTP-El, Formulir, dan Buku Terkait Pencatatan Sipil Sesuai dengan Kebutuhan	Jumlah Dokumen Kependudukan selain Blangko KTP-El, Formulir, dan Buku Terkait Pencatatan Sipil Sesuai dengan Kebutuhan yang Tersedia	1	50,000,000	1	11,070,000	1	16,200,000	0	0	0	0.0	1.0	11,070,000	100	22.14	
	2.12.03.2.02	**Penyelenggaraan Pencatatan Sipil**	**Jumlah penyelenggaraan pencatatan sipil yang dilakukan**	**90**	**125,000,000**	**89.9048**	**10,500,000**	**90**	**15,000,000**	0	0	0	0.0	89.9	10,500,000	100	8.40	
	2.12.03.2.02.04	Pelayanan Secara Aktif Pendaftaran Peristiwa Kependudukan dan Pencatatan Peristiwa Penting Terkait Pencatatan Sipil	Jumlah Laporan Hasil Pelayanan Secara Aktif Pendaftaran Peristiwa Kependudukan dan Pencatatan Peristiwa Penting Terkait Pencatatan Sipil	12	75,000,000	12	10,500,000	12	10,000,000	0	0	0	0.0	12.0	10,500,000	100	14.00	
	2.12.03.2.02.06	Fasilitasi Terkait Pencatatan Sipil	Jumlah Laporan Hasil Fasilitasi Pencatatan Sipil	4	50,000,000			12	5,000,000	0	0	0	0.0	0.0	0	-	0.00	
	2.12.03.2.03	**Pembinaan dan Pengawasan Penyelenggaraan Pencatatan Sipil**	**Jumlah pengaduan pencatatan sipil yang ditindaklanjuti**	**90**	**200,000,000**	**90**	**21,500,000**	**90**	**321,500,000**	0	0	0	0.0	90.0	21,500,000	100	10.75	
	2.12.03.2.03.02	Bimbingan Teknis Terkait Pencatatan Sipil	Jumlah Laporan Hasil Bimbingan Teknis Terkait Pencatatan Sipil	12	200,000,000	2	17,550,000	2	321,500,000	0	0	0	0.0	2.0	17,550,000	17	8.78	
											Rata-rata capaian kinerja (%)	0.00	0.00					
											Predikat kinerja	Sangat Rendah	Sangat Rendah					
	2.12.04.2.	**PROGRAM PENGELOLAAN INFORMASI ADMINISTRASI KEPENDUDUKAN**	**Persentase data kependudukan dan pencatatan sipil yang terkelola berbasisi teknologi informasi**	**90**	**711,100,000**	**90**	**105,745,000**	**90**	**247,967,000**	0	0	0	0.0	90.0	105,745,000	100	14.87	

No	Kode	Urusan/Bidang Urusan Pemerintahan Daerah dan Program/Kegiatan	Indikator Kinerja Program (outcome)/ Kegiatan (output)	Target RPD pada Tahun 2026		Realisasi Capaian Kinerja RPD s.d. RKPD Tahun Lalu (2024)		Target Kinerja dan Anggaran RKPD Tahun berjalan yg Dievaluasi (2025)		Realisasi Capaian Kinerja dan Anggaran RKPD yang Dievaluasi (2025)		Tingkat Capaian Kinerja dan Realisasi Anggaran Renja SKPD Tahun 2025 (%)		Realisasi Kinerja dan Anggaran RPD s/d tahun 2026 (Akhir Tahun Pelaksanaan RKPD Tahun 2026)		Tingkat Capaian Kinerja Dan Realisasi Anggaran RPD s/d Tahun 2026 (%)		OPD (Penanggung Jawab)
1	2	3	4	5		6		7		8		9 = 8/7 x 100%		10 = 6 + 8		11=10/5 x100%		16
				K	Rp	K	Rp	K	Rp	K	Rp	K	Rp	K	Rp	K	Rp	
	2.12.04.2.01	**Pengumpulan Data Kependudukan dan Pemanfaatan dan Penyajian Database Kependudukan**	**Jumlah Data Kependudukan yang dikelola secara elektronik**	**90**	**135,400,000**	**90**	**2,925,000**	**90**	**19,864,000**	0	0	0	0.0	90.0	2,925,000	100	2.16	
	2.12.04.2.01.02	Kerja Sama Pemanfaatan Data Kependudukan	Jumlah Dokumen Kerja Sama Pemanfaatan Data Kependudukan	12	135,400,000	1	2,925,000	1	19,864,000	0	0	0	0.0	1.0	2,925,000	8	2.16	
	2.12.04.2.03	**Penyelenggaraan Pengelolaan Informasi Administrasi Kependudukan**	**Jumlah penyelenggaraan Pengelolaan Informasi Administrasi Kependudukan**	**90**	**575,700,000**	**90.4299**	**97,870,000**	**90**	**228,103,000**	0	0	0	0.0	90.4	97,870,000	100	17.00	
	2.12.04.2.03.03	Fasilitasi Terkait Pengelolaan Informasi Administrasi Kependudukan	Jumlah Laporan Hasil Fasilitasi Pengelolaan Informasi Administrasi Kependudukan	24	375,500,000	12	97,870,000	12	148,800,000	0	0	0	0.0	12.0	97,870,000	50	26.06	
	2.12.04.2.03.05	Sosialisasi Terkait Pengelolaan Informasi Administrasi Kependudukan	Jumlah Laporan Hasil Sosialisasi Pengelolaan Informasi Administrasi Kependudukan	20	200,200,000			12	79,303,000	0	0	0	0.0	0.0	0	-	0.00	
											Rata-rata capaian kinerja (%)	0.00	0.00					
											Predikat kinerja	Sangat Rendah	Sangat Rendah					
		URUSAN PEMERINTAHAN BIDANG PEMBERDAYAAN MASYARAKAT DAN DESA																
	2.13.01.	**Program Penunjang Urusan Pemerintahan Daerah Kabupaten/Kota.**	**Persentase Tercapainya Program Penunjang Urusan Pemerintahan Daerah Kabupaten/Kota.**	**5**	**6,900,000,000**	**85**	**4,464,295,499**	**76**	**5,087,685,786**	20	1,143,140,753	26	22.5	105.0	5,607,436,252	2,100	81.27	
	2.13.01.2	**Kegiatan Perencanaan, Pengganggaran, dan Evaluasi Kinerja Perangkat Daerah**	**Meningkatnnya pelayanan administrasi perkantoran**	**81**	**300,000,000**	**85**	**15,342,500**	**82**	**16,990,000**	17	900,000	21	5.3	102.0	16,242,500	126	5.41	
	2.13.01.2.01.01	Penyusunan Dokumen Perencanaan Perangkat Daerah	Jumlah dokumen perencanaan terselesaikan tepat waktu tepat waktu	8	16,990,000	8	15,342,500	8	16,990,000	3	900,000	38	5.3	11.0	16,242,500	138	95.60	

No	Kode	Urusan/Bidang Urusan Pemerintahan Daerah dan Program/Kegiatan	Indikator Kinerja Program (outcome)/ Kegiatan (output)	Target RPD pada Tahun 2026		Realisasi Capaian Kinerja RPD s.d. RKPD Tahun Lalu (2024)		Target Kinerja dan Anggaran RKPD Tahun berjalan yg Dievaluasi (2025)		Realisasi Capaian Kinerja dan Anggaran RKPD yang Dievaluasi (2025)		Tingkat Capaian Kinerja dan Realisasi Anggaran Renja SKPD Tahun 2025 (%)		Realisasi Kinerja dan Anggaran RPD s/d tahun 2026 (Akhir Tahun Pelaksanaan RKPD Tahun 2026)		Tingkat Capaian Kinerja Dan Realisasi Anggaran RPD s/d Tahun 2026 (%)		OPD (Penanggung Jawab)
1	2	3	4	5		6		7		8		9 = 8/7 x 100%		10 = 6 + 8		11=10/5 x100%		16
				K	Rp	K	Rp	K	Rp	K	Rp	K	Rp	K	Rp	K	Rp	
	2.13.01.2.02	**Kegiatan Administrasi Keuangan Perangkat Daerah**	**Prosentase Admimistrasi Keuangan Daerah terselesaikan tepat waktu**	**81**	**4,000,000,000**	**85**	**3,451,023,679**	**82**	**3,949,851,458**	0	959,432,763	0	24.3	85.0	4,410,456,442	105	110.26	
	2.13.01.2.02.01	Penyediaan Gaji dan tunjangan ASN	Jumlah Penyediaan Gaji dan tunjangan ASN terbayar tepat waktu	24	3,939,351,458	24	3,431,416,179	24	3,939,351,458	24	958,032,763	100	24.3	48.0	4,389,448,942	200	111.43	
	2.13.01.2.02.04	Koordinasi dan Pelaksanaan Akutansi SKPD	Jumlah Pelaksanaan Akutansi SKPD tersedia dalam 1 tahun	1	7,500,000	1	16,607,500	1	7,500,000	1	700,000	100	9.3	2.0	17,307,500	200	230.77	
	2.13.01.2.02.05	Koordinasi dan Penyusunan Laporan Keuangan Akhir Tahun SKPD	Jumlah Penyusunan Laporan Keuanangan Akhir Tahun SKPD terselesaikan tepat waktu	2	3,000,000	2	3,000,000	2	3,000,000	1	700,000	50	23.3	3.0	3,700,000	150	123.33	
	2.13.01.2.05	**Administrasi Kepegawaian Perangkat Daerah**	**Prosentase Administrasi Kepegawaian Perangkat Daerah**	**81**	**100,000,000**	**85**	**9,600,000**	**15**	**3,600,000**	0	0	0	0.0	85.0	9,600,000	105	9.60	
	2.13.01.2.05.04	Koordinasi dan Pelaksanaan Sistem Informasi Kepegawaian	Jumlah Dokumen Hasil Koordinasi dan Pelaksanaan Sistem Informasi Kepegawaian	15	3,600,000	9	9,600,000	15	3,600,000	0	0	0	0.0	9.0	9,600,000	60	266.67	
	2.13.01.2.06	**Administrasi Umum Perangkat Daerah**	**Prosentase Administrasi Umum Perangkat Daerah**	**81**	**1,000,000,000**	**85**	**349,505,874**	**85**	**529,006,512**	10	53,994,876	12	10.2	95.0	403,500,750	117	40.35	
	2.13.01.2.06.02	Penyediaan Peralatan dan Perlengkapan kantor	Jumlah Penyediaan Peralatan dan Perlengkapan kantor	5	47,018,800	5	45,182,800	5	47,018,800	0	0	0	0.0	5.0	45,182,800	100	96.10	
	2.13.01.2.06.03	Penyediaan peralatan rumah tangga	Jumlah pemenuhan layananan administrasi umum yang mendukung kelancaran Tusi PMD	4	4,088,500	10	3,620,700	4	4,088,500	0	0	0	0.0	10.0	3,620,700	250	88.56	
	2.13.01.2.06.04	Penyediaan bahan logistik kantor	Jumlah mamin rapat tersedia	5	23,022,300	11	22,860,000	5	23,022,300	1	3,006,250	20	13.1	12.0	25,866,250	240	112.35	
	2.13.01.2.06.05	Penyediaan barang cetakan dan penggandaan	Jumlah barang cetak tersedia	5	4,993,000	12	4,776,500	5	4,993,000	0	0	0	0.0	12.0	4,776,500	240	95.66	
	2.13.01.2.06.09	Penyelenggaraan rapat koordinasi dan konsultasi SKPD	Jumlah perjalanan dinas dalam daerah dan luar daerah dan luar provinsi tersedia	5	449,883,912	10	273,065,874	5	449,883,912	1	50,988,626	20	11.3	11.0	324,054,500	220	72.03	

No	Kode	Urusan/Bidang Urusan Pemerintahan Daerah dan Program/Kegiatan	Indikator Kinerja Program (outcome)/ Kegiatan (output)	Target RPD pada Tahun 2026		Realisasi Capaian Kinerja RPD s.d. RKPD Tahun Lalu (2024)		Target Kinerja dan Anggaran RKPD Tahun berjalan yg Dievaluasi (2025)		Realisasi Capaian Kinerja dan Anggaran RKPD yang Dievaluasi (2025)		Tingkat Capaian Kinerja dan Realisasi Anggaran Renja SKPD Tahun 2025 (%)		Realisasi Kinerja dan Anggaran RPD s/d tahun 2026 (Akhir Tahun Pelaksanaan RKPD Tahun 2026)		Tingkat Capaian Kinerja Dan Realisasi Anggaran RPD s/d Tahun 2026 (%)		OPD (Penanggung Jawab)
1	2	3	4	5		6		7		8		9 = 8/7 x 100%		10 = 6 + 8		11=10/5 x100%		16
				K	Rp	K	Rp	K	Rp	K	Rp	K	Rp	K	Rp	K	Rp	
	2.13.01.2.06.07.	**Pengadaan Barang Milik Daerah Penunjang Urusan Pemerintah daerah**	**persentase Pemenuhan BMD yang sesuai dengan RKBMD**	**5**	**500,000,000**		**44,073,000**	**5**	**13,718,000**	0	0	0	0.0	0.0	44,073,000	-	8.81	
	2.13.01.2.06.07.0006	Pengadaan Peralatan dan Mesin lainnya	Jumlah Unit Peralatan dan Mesin Lainnya yang Disediaka	3	13,718,000		44,073,000	3	13,718,000	0	0	0	0.0	0.0	44,073,000	-	321.28	
	2.13.01.2.08	**Penyediaan jasa penunjang urusan pemerintah daerah**	**Prosentase layanan jasa penunjang urusan sesuai dengan SOP**	**81**	**700,000,000**	**84**	**391,560,446**	**84**	**332,292,552**	10	95,895,780	12	28.9	94.0	487,456,226	116	69.64	
	2.13.01.2.08.04	Penyediaan jasa pelayanan umum kantor	Jumlah tenaga non PNS selama 1 tahun dan surat kabar	11	332,292,552	11	373,560,446	11	332,292,552	11	95,895,780	100	28.9	22.0	469,456,226	200	141.28	
	2.13.01.2.09	**Pemeliharaan BMD penunjang urusan PD**	**Prosentase Pemeliharaan BMD penunjang urusan PD sesuai dengan SOP**	**81**	**300,000,000**	**81**	**203,190,000**	**0.05**	**242,227,264**	0	32,917,334	0	13.6	81.0	236,107,334	100	78.70	
	2.13.01.2.09.02	Penyediaan jasa pemeliharaan, biaya pemeliharaan, pajak dan perizinan kendaraan dinas operasinal atau lapangan	Jumlah pajak kendaraan bermotor terbayarkan	23	153,077,264	12	7,500,000	23	153,077,264	3	32,917,334	13	21.5	15.0	40,417,334	65	26.40	
	2.13.01.2.09.06	Pemeliharaan peralatan dan mesin lainnya	Jumlah servis mobil, pprinter dan BBM eselon II dan III	25	89,150,000	12	195,690,000	25	89,150,000	0	0	0	0.0	12.0	195,690,000	48	219.51	
											Rata-rata capaian kinerja (%)	23.24	10.99					
											Predikat kinerja	Sangat Rendah	Sangat Rendah					
	2.13.02	**Program Penyelenggaraan Penataan Desa**	**Persentase desa yang penataannya baik**	**81**	**800,000,000**	**79**	**15,000,000**	**86**	**15,000,000**	11	7,600,000	13	50.7	90.0	22,600,000	111	2.83	
	2.13.02.2.01	**Penyelenggaraan Penataan Desa**	**Jumlah Desa yang difasilitasi penataan Desanya**	**75**	**800,000,000**	**79**	**15,000,000**	**86**	**15,000,000**	0	7,600,000	0	50.7	79.0	22,600,000	105	2.83	
	2.13.02.2.01.02	Fasilitasi Tata Wilayah Desa	Jumlah Desa yang melakukan penataan wilayahnya sesuai regulasi	270	15,000,000	44	15,000,000	270	15,000,000	6	7,600,000	2	50.7	50.0	22,600,000	19	150.67	
											Rata-rata capaian kinerja (%)	5.00	50.67					
											Predikat kinerja	Sangat Rendah	Rendah					

No	Kode	Urusan/Bidang Urusan Pemerintahan Daerah dan Program/Kegiatan	Indikator Kinerja Program (outcome)/ Kegiatan (output)	Target RPD pada Tahun 2026		Realisasi Capaian Kinerja RPD s.d. RKPD Tahun Lalu (2024)		Target Kinerja dan Anggaran RKPD Tahun berjalan yg Dievaluasi (2025)		Realisasi Capaian Kinerja dan Anggaran RKPD yang Dievaluasi (2025)		Tingkat Capaian Kinerja dan Realisasi Anggaran Renja SKPD Tahun 2025 (%)		Realisasi Kinerja dan Anggaran RPD s/d tahun 2026 (Akhir Tahun Pelaksanaan RKPD Tahun 2026)		Tingkat Capaian Kinerja Dan Realisasi Anggaran RPD s/d Tahun 2026 (%)		OPD (Penanggung Jawab)
1	2	3	4	5		6		7		8		9 = 8/7 x 100%		10 = 6 + 8		11=10/5 x100%		16
				K	Rp	K	Rp	K	Rp	K	Rp	K	Rp	K	Rp	K	Rp	
	2.13.03	**PROGRAM PENINGKATAN KERJA SAMA DESA**	**Persentase desa yang terfasilitasi kerjasamanya**	**49**	**800,000,000**	**78**	**25,000,000**	**49**	**25,000,000**	**12**	**1,708,300**	**24**	**6.8**	**90.0**	**26,708,300**	**184**	**3.34**	
	2.13.03.2.01	**Fasilitasi Kerja Sama antar Desa**	**Jumlah Desa yang difasilitasi kerjasamanya**	**80**	**800,000,000**	**78**	**25,000,000**	**80**	**25,000,000**	**5**	**1,708,300**	**6**	**6.8**	**83.0**	**26,708,300**	**104**	**3.34**	
	2.13.03.2.01.01	Fasilitasi Kerja Sama Antar Desa dalam Kabupaten/Kota	Jumlah Dokumen Kerja Sama Antar Desa dalam Kabupaten/Kota	10	10,000,000	1	10,000,000	10	10,000,000	3	758,300	30	7.6	4.0	10,758,300	40	107.58	
	2.13.03.2.01.02	Fasilitasi Kerja Sama Antar Desa dengan Pihak Ketiga dalam Kabupaten/Kota	Jumlah Dokumen Kerja Sama Antar Desa dengan Pihak Ketiga dalam Kabupaten/Kota	10	15,000,000	1	15,000,000	10	15,000,000	2	950,000	20	6.3	3.0	15,950,000	30	106.33	
	2.13.04	**Pembinaan dan Pengawasan Penyelenggaraan Administrasi Pemerintahan Desa**	**Persentase Desa yang dibina dan mendapat pengawasan**	**87**	**5,993,516,000**	**85**	**9,848,043,960**	**87**	**5,993,516,000**	**22**	**1,411,367,822**	**25**	**23.5**	**107.0**	**11,259,411,782**	**123**	**187.86**	
	2.13.04.2.01.01	Fasilitasi Penyelenggaraan Administrasi Pemerintahan Desa	Jumlah Laporan Pemerintahan Desa	325	72,140,000	325	84,140,000	325	72,140,000	0	0	0	0.0	325.0	84,140,000	100	116.63	
	2.13.04.2.01.02	Fasilitasi penyusunan produk hukum desa	Jumlah produk hukum desa tertib (baik dan benar)	675	15,000,000	325	20,860,000	675	15,000,000	121	0	18	0.0	446.0	20,860,000	66	139.07	
	2.13.04.2.01.03	Fasilitasi penyusunan perencanaan pembangunan desa	Jumlah dokumen perencanaan yang baik, benar, akuntable dan mudah aplikasi	325	75,000,000			325	75,000,000	30	24,435,000	9	32.6	30.0	24,435,000	9	32.58	
	2.13.04.2.01.03	Fasilitasi Pengelolaan Keuangan Desa	Jumlah Desa yang melakukaan penatausahaan keuangan dengan baik	325	5,279,026,552	325	6,830,475,960	325	5,279,026,552	64	1,371,781,672	20	26.0	389.0	8,202,257,632	120	155.37	
	2.13.04.2.01.04	Pembinaan Peningkatan Kapasitas Aparatur Pemerintah Desa	Jumlah Aparatur Pemerintah Desa yang terbina	325	50,000,000	325	2,731,950,000	325	50,000,000	20	14,172,200	6	28.3	345.0	2,746,122,200	106	5492.24	
	2.13.04.2.01.08	Pembinaan pemberdayaan BUMDesa dan lembaga kerjasama antar desa	Jumlah BUMDesa dan lembaga kerjasama antar desa terfasilitasi dan terbina	50	80,000,000	195	75,000,000	50	80,000,000	0	0	0	0.0	195.0	75,000,000	390	93.75	
	2.13.04.2.01.09	Penyelenggaraan pemilihan, pengangkatan dan pemberhentian Kepala Desa	Jumlah Penyelenggaraan pemilihan, pengangkatan dan pemberhentian Kepala Desa tepat waktu	1	70,000,000			1	70,000,000	0	0	0	0.0	0.0	0	-	0.00	

No	Kode	Urusan/Bidang Urusan Pemerintahan Daerah dan Program/Kegiatan	Indikator Kinerja Program (outcome)/ Kegiatan (output)	Target RPD pada Tahun 2026		Realisasi Capaian Kinerja RPD s.d. RKPD Tahun Lalu (2024)		Target Kinerja dan Anggaran RKPD Tahun berjalan yg Dievaluasi (2025)		Realisasi Capaian Kinerja dan Anggaran RKPD yang Dievaluasi (2025)		Tingkat Capaian Kinerja dan Realisasi Anggaran Renja SKPD Tahun 2025 (%)		Realisasi Kinerja dan Anggaran RPD s/d tahun 2026 (Akhir Tahun Pelaksanaan RKPD Tahun 2026)		Tingkat Capaian Kinerja Dan Realisasi Anggaran RPD s/d Tahun 2026 (%)		OPD (Penanggung Jawab)
1	2	3	4	5		6		7		8		9 = 8/7 x 100%		10 = 6 + 8		11=10/5 x100%		16
				K	Rp	K	Rp	K	Rp	K	Rp	K	Rp	K	Rp	K	Rp	
	2.13.04.2.01.13	Fasilitasi Pengelolaan Aset Desa	Jumlah Desa yang melakukan pelaporan inventarisasi aset desa	325	57,349,448	325	25,000,000	325	57,349,448	68	0	21	0.0	393.0	25,000,000	121	43.59	
	2.13.04.2.01.15	Fasilitasi Penetapan dan Penegasan Batas Desa	Jumlah Desa Yang diFasilitasi Penetapan dan Penegasan Batas Desa	52	145,000,000	50	20,618,000	52	145,000,000	1	0	2	0.0	51.0	20,618,000	98	14.22	
	2.13.04.2.01.18	Fasilitasi Evaluasi Perkembangan Desa serta Lomba Desa dan Kelurahan	Jumlah Dokumen Hasil Evaluasi Perkembangan Desa serta Lomba Desa dan Kelurahan	325	150,000,000		40,000,000	325	150,000,000	1	978,950	0	0.7	1.0	40,978,950	0	27.32	
											Rata-rata capaian kinerja (%)	12.15	9.25					
											Predikat kinerja	Sangat Rendah	Sangat Rendah					
	2.13.05	**PROGRAM PEMBERDAYAAN LEMBAGA KEMASYARAKATAN, LEMBAGA ADAT DAN MASYARAKAT HUKUM ADAT**	**Persentase desa yang Lembaga kemasyarakatanya diberdayakan**	**79**	**968,000,000**	**74**	**863,870,000**	**79**	**968,000,000**	**20**	**165,200,000**	**25**	**17.1**	**94.0**	**1,029,070,000**	**119**	**106.31**	
		Pemberdayaan Lembaga Kemasyarakatan yang Bergerak di Bidang Pemberdayaan Desa dan Lembaga Adat Tingkat Daerah Kabupaten/Kota serta Pemberdayaan Masyarakat Hukum Adat yang Masyarakat Pelakunya Hukum Adat yang Sama dalam Daerah Kabupaten/Kota		**79**	**968,000,000**	**74**	**863,870,000**	**79**	**968,000,000**	**20**	**165,200,000**	**25**	**17.1**	**94.0**	**1,029,070,000**	**119**	**106.31**	

No	Kode	Urusan/Bidang Urusan Pemerintahan Daerah dan Program/Kegiatan	Indikator Kinerja Program (outcome)/ Kegiatan (output)	Target RPD pada Tahun 2026		Realisasi Capaian Kinerja RPD s.d. RKPD Tahun Lalu (2024)		Target Kinerja dan Anggaran RKPD Tahun berjalan yg Dievaluasi (2025)		Realisasi Capaian Kinerja dan Anggaran RKPD yang Dievaluasi (2025)		Tingkat Capaian Kinerja dan Realisasi Anggaran Renja SKPD Tahun 2025 (%)		Realisasi Kinerja dan Anggaran RPD s/d tahun 2026 (Akhir Tahun Pelaksanaan RKPD Tahun 2026)		Tingkat Capaian Kinerja Dan Realisasi Anggaran RPD s/d Tahun 2026 (%)		OPD (Penanggung Jawab)
1	2	3	4	5		6		7		8		9 = 8/7 x 100%		10 = 6 + 8		11=10/5 x100%		16
				K	Rp	K	Rp	K	Rp	K	Rp	K	Rp	K	Rp	K	Rp	
	2.13.05.2.01.03	Peningkatan Kapasitas Kelembagaan Lembaga Kemasyarakatan Desa/Kelurahan (RT, RW, PKK, Posyandu, LPM, dan Karang Taruna), Lembaga Adat Desa/Kelurahan dan Masyarakat Hukum Adat	Jumlah Lembaga kemasyarakatan desa yang dibina	325	100,000,000	325	30,000,000	325	100,000,000	0	0	0	0.0	325.0	30,000,000	100	30.00	
	2.13.05.2.01.05	Fasilitasi Pengembangan Usaha Ekonomi Masyarakat dan Pemerintah Desa dalam Meningkatkan Pendapatan Asli Desa	Jumlah Usaha Masyarakat Desa yang terfasilitasi	325	350,000,000	1	276,440,000	325	350,000,000	102	0	31	0.0	103.0	276,440,000	32	78.98	
	2.13.05.2.01.06	Fasilitasi Pemerintah Desa dalam Pemanfaatan Teknologi Tepat Guna	Jumlah Desa yang terfasilitasi teknologi tepat guna	325	30,000,000			325	30,000,000	325	0	100	0.0	325.0	0	100	0.00	
	2.13.05.2.01.07	Fasilitasi Bulan Bhakti Gotong Royong Masyarakat	Jumlah Hasil Fasilitasi Bulan Bhakti Gotong Royong Masyarakat	325	75,000,000	1	63,560,000	325	75,000,000	12	0	4	0.0	13.0	63,560,000	4	84.75	
	2.13.05.2.01.09	Fasilitasi Tim Penggerak PKK dalam Penyelenggaraan Gerakan Pemberdayaan Masyarakat dan Kesejahteraan Keluarga	Jumlah Tim Penggerak PPK Desa yang terfasilitasi	1	413,000,000	325	413,670,000	1	413,000,000	1	165,200,000	100	40.0	326.0	578,870,000	32,600	140.16	
											Rata-rata capaian kinerja (%)	40.82	10.59					
											Predikat kinerja	Sangat Rendah	Sangat Rendah					
		URUSAN PEMERINTAHAN BIDANG PENGENDALIAN PENDUDUK DAN KELUARGA BERENCANA																
	2.14.02	**Program Pengendalian Penduduk**	**Persentase penurunan ASFR**	**65**	**452,000,000**			**65**	**452,000,000**	0	32,288,713	0	7.1	0.0	32,288,713	-	7.14	

No	Kode	Urusan/Bidang Urusan Pemerintahan Daerah dan Program/Kegiatan	Indikator Kinerja Program (outcome)/ Kegiatan (output)	Target RPD pada Tahun 2026		Realisasi Capaian Kinerja RPD s.d. RKPD Tahun Lalu (2024)		Target Kinerja dan Anggaran RKPD Tahun berjalan yg Dievaluasi (2025)		Realisasi Capaian Kinerja dan Anggaran RKPD yang Dievaluasi (2025)		Tingkat Capaian Kinerja dan Realisasi Anggaran Renja SKPD Tahun 2025 (%)		Realisasi Kinerja dan Anggaran RPD s/d tahun 2026 (Akhir Tahun Pelaksanaan RKPD Tahun 2026)		Tingkat Capaian Kinerja Dan Realisasi Anggaran RPD s/d Tahun 2026 (%)		OPD (Penanggung Jawab)
1	2	3	4	5		6		7		8		9 = 8/7 x 100%		10 = 6 + 8		11=10/5 x100%		16
				K	Rp	K	Rp	K	Rp	K	Rp	K	Rp	K	Rp	K	Rp	
	2.14.02.2.01	**Pemaduan dan Sinkronisasi Kebijakan Pemerintah Daerah Provinsi dengan Pemerintah Daerah Kabupaten/Kota dalam rangka Pengendalian Kuantitas Penduduk**	**Persentase Program Berwawasan Kependudukan**	**100**	**50,000,000**			**100**	**50,000,000**	0	0	0	0.0	0.0	0	-	0.00	
	2.14.02.2.01.0009	Advokasi, Sosialisasi dan Fasilitasi Pelaksanaan Pendidikan Kependudukan Jalur Formal di Satuan Pendidikan Jenjang SD/MI dan SLTP/MTS, Jalur Nonformal dan Informal	Jumlah Satuan Pendidikan yang Mendapatkan Advokasi, Sosialisasi dan Fasilitasi Pelaksanaan Pendidikan Kependudukan Jalur Formal di Satuan Pendidikan Jenjang SD/MI dan SLTP/MTS, Jalur Nonformal dan Informal	2	50,000,000			2	50,000,000	0	0	0	0.0	0.0	0	-	0.00	
	2.14.02.2.02	**Pemetaan Perkiraan Pengendalian Penduduk Cakupan Daerah Kabupaten/Kota**	**Persentase penurunan angka kelahiran pada remaja 15-19 tahun (ASFR)**	**65**	**402,000,000**			**65**	**402,000,000**	0	32,288,713	0	8.0	0.0	32,288,713	-	8.03	
	2.14.02.2.02.0009	Pembinaan dan Pengawasan Penyelenggaraan Sistem Informasi Keluarga	Jumlah Laporan Pembinaan dan Pengawasan Penyelenggaraan Sistem Informasi Keluarga	1	204,000,000			1	204,000,000	0	32,288,713	0	15.8	0.0	32,288,713	-	15.83	
	2.14.02.2.02.0012	Pencatatan dan Pengumpulan Data Keluarga	Jumlah laporan pencatatan dan pengumpulan data keluarga	24	198,000,000			24	198,000,000	0	0	0	0.0	0.0	0	-	0.00	
											Rata-rata capaian kinerja (%)	0.00	5.17					
											Predikat kinerja	Sangat Rendah	Sangat Rendah					
	2.14.03	**Pogram Pembinaan Keluarga Berencana (KB)**	**Menurunnya TFR**	**1.7**	**6,017,205,000**			**1.7**	**6,017,205,000**	0	229,583,656	0	3.8	0.0	229,583,656	-	3.82	
			Persentase Kampung KB dengan Strata Berkembang	**40**				**40**		0	0	0		0.0	0	-		
			Prevalensi peserta KB Aktif	**85**				**85**		0	0	0		0.0	0	-		
			Unmetneed	**5.3**				**5.3**		0	0	0		0.0	0	-		

No	Kode	Urusan/Bidang Urusan Pemerintahan Daerah dan Program/Kegiatan	Indikator Kinerja Program (outcome)/ Kegiatan (output)	Target RPD pada Tahun 2026		Realisasi Capaian Kinerja RPD s.d. RKPD Tahun Lalu (2024)		Target Kinerja dan Anggaran RKPD Tahun berjalan yg Dievaluasi (2025)		Realisasi Capaian Kinerja dan Anggaran RKPD yang Dievaluasi (2025)		Tingkat Capaian Kinerja dan Realisasi Anggaran Renja SKPD Tahun 2025 (%)		Realisasi Kinerja dan Anggaran RPD s/d tahun 2026 (Akhir Tahun Pelaksanaan RKPD Tahun 2026)		Tingkat Capaian Kinerja Dan Realisasi Anggaran RPD s/d Tahun 2026 (%)		OPD (Penanggung Jawab)
1	2	3	4	5		6		7		8		9 = 8/7 x 100%		10 = 6 + 8		11=10/5 x100%		16
				K	Rp	K	Rp	K	Rp	K	Rp	K	Rp	K	Rp	K	Rp	
	2.14.03.2.01	**Pelaksanaan Advokasi, Komunikasi, Informasi dan Edukasi (KIE) Pengendalian Penduduk dan KB Sesuai Kearifan Budaya Lokal**	**Persentase Pendewasaan Usia Pernikahan**	**32**	**2,090,300,000**			**32**	**2,090,300,000**	0	95,285,798	0	4.6	0.0	95,285,798	-	4.56	
	2.14.03.2.01.0008	Pengendalian Program KKBPK	Jumlah Laporan Hasil Pengendalian Program KKBPK	24	680,000,000			24	680,000,000	0	0	0	0.0	0.0	0	-	0.00	
	2.14.03.2.01.0010	Pengelolaan Operasional dan Sarana di Balai Penyuluhan Bangga Kencana	Jumlah Laporan Hasil Pengelolaan Operasional dan Sarana di Balai Penyuluhan Bangga Kencana (Pembangunan Keluarga, Kependudukan, dan Keluarga Berencana)	24	1,289,605,000			24	1,289,605,000	0	95,285,798	0	7.4	0.0	95,285,798	-	7.39	
	2.14.03.2.01.0012	Promosi dan KIE Program Bangga Kencana Melalui Media Massa Cetak dan Elektronik serta Media Luar Ruang	Jumlah Dokumen Promosi dan KIE Program Bangga Kencana (Pembangunan Keluarga, Kependudukan, dan Keluarga Berencana) Melalui Media Massa Cetak dan Elektronik serta Media Luar Ruang	1	120,695,000			1	120,695,000	0	0	0	0.0	0.0	0	-	0.00	
	2.14.03.2.02	**Pendayagunaan Tenaga Penyuluh KB/Petugas Lapangan KB (PKB/PLKB)**	**Prosentase IMP Berkembang**	**8.6**	**810,000,000**			**8.6**	**810,000,000**	0	0	0	0.0	0.0	0	-	0.00	
	2.14.03.2.02.0004	Penggerakan Kader Institusi Masyarakat Pedesaan (IMP)	Jumlah Kader yang Mengikuti Penggerakan Kader Institusi Masyarakat Pedesaan (IMP)	660	600,000,000			660	600,000,000	0	0	0	0.0	0.0	0	-	0.00	
	2.14.03.2.02.0005	Pembinaan IMP dan Program Bangga Kencana di Lini Lapangan oleh PKB/PLKB	Jumlah Organisasi yang Mengikuti Pembinaan IMP dan Program Bangga Kencana (Pembangunan Keluarga, Kependudukan, dan Keluarga Berencana) di Lini Lapangan oleh PKB/PLKB	5	210,000,000			5	210,000,000	0	0	0	0.0	0.0	0	-	0.00	

No	Kode	Urusan/Bidang Urusan Pemerintahan Daerah dan Program/Kegiatan	Indikator Kinerja Program (outcome)/ Kegiatan (output)	Target RPD pada Tahun 2026		Realisasi Capaian Kinerja RPD s.d. RKPD Tahun Lalu (2024)		Target Kinerja dan Anggaran RKPD Tahun berjalan yg Dievaluasi (2025)		Realisasi Capaian Kinerja dan Anggaran RKPD yang Dievaluasi (2025)		Tingkat Capaian Kinerja dan Realisasi Anggaran Renja SKPD Tahun 2025 (%)		Realisasi Kinerja dan Anggaran RPD s/d tahun 2026 (Akhir Tahun Pelaksanaan RKPD Tahun 2026)		Tingkat Capaian Kinerja Dan Realisasi Anggaran RPD s/d Tahun 2026 (%)		OPD (Penanggung Jawab)
1	2	3	4	5		6		7		8		9 = 8/7 x 100%		10 = 6 + 8		11=10/5 x100%		16
				K	Rp	K	Rp	K	Rp	K	Rp	K	Rp	K	Rp	K	Rp	
	2.14.03.2.03	**Pengendalian dan Pendistribusian Kebutuhan Alat dan Obat Kontrasepsi serta Pelaksanaan Pelayanan KB di Daerah Kabupaten/Kota**	**Persentase pemenuhan alat dan obat kontrasepsi yang didistribusikan ke fasilitas Pelayanan Kesehatan**	**85**	**2,390,905,000**			**85**	**2,390,905,000**	0	134,297,858	0	5.6	0.0	134,297,858	-	5.62	
	2.14.03.2.03.0011	Dukungan Operasional Pelayanan KB Bergerak	Jumlah Laporan Dukungan Operasional Pelayanan KB Bergerak	56	2,390,905,000			56	2,390,905,000	0	134,297,858	0	5.6	0.0	134,297,858	-	5.62	
	2.14.03.2.04	**Pemberdayaan dan Peningkatan Peran Serta Organisasi Kemasyarakatan Tingkat Daerah Kabupaten/Kota dalam Pelaksanaan Pelayanan dan Pembinaan Kesertaan Ber-KB**	**Persentase kampung KB yang mendapat pelayananan dan pembinaan kesertaan ber-KB**	**85**	**726,000,000**			**85**	**726,000,000**	0	0	0	0.0	0.0	0	-	0.00	
	2.14.03.2.04.0004	Pembinaan Terpadu Kampung KB	Jumlah Laporan Hasil Pembinaan Terpadu Kampung KB	150	726,000,000			150	726,000,000	0	0	0	0.0	0.0	0	-	0.00	
											Rata-rata capaian kinerja (%)	0.00	2.25					
											Predikat kinerja	Sangat Rendah	Sangat Rendah					
	2.14.04	**PROGRAM PEMBERDAYAAN DAN PENINGKATAN KELUARGA SEJAHTERA (KS)**	**Persentase Anggota Keluarga TRIBINA, UPPKS DAN PIK-R/M yang aktif**	**330**	**6,000,400,000**			**330**	**6,000,400,000**	0	0	0	0.0	0.0	0	-	0.00	

No	Kode	Urusan/Bidang Urusan Pemerintahan Daerah dan Program/Kegiatan	Indikator Kinerja Program (outcome)/ Kegiatan (output)	Target RPD pada Tahun 2026		Realisasi Capaian Kinerja RPD s.d. RKPD Tahun Lalu (2024)		Target Kinerja dan Anggaran RKPD Tahun berjalan yg Dievaluasi (2025)		Realisasi Capaian Kinerja dan Anggaran RKPD yang Dievaluasi (2025)		Tingkat Capaian Kinerja dan Realisasi Anggaran Renja SKPD Tahun 2025 (%)		Realisasi Kinerja dan Anggaran RPD s/d tahun 2026 (Akhir Tahun Pelaksanaan RKPD Tahun 2026)		Tingkat Capaian Kinerja Dan Realisasi Anggaran RPD s/d Tahun 2026 (%)		OPD (Penanggung Jawab)
1	2	3	4	5		6		7		8		9 = 8/7 x 100%		10 = 6 + 8		11=10/5 x100%		16
				K	Rp	K	Rp	K	Rp	K	Rp	K	Rp	K	Rp	K	Rp	
	2.14.04.2.02	**Pelaksanaan dan Peningkatan Peran Serta Organisasi Kemasyarakatan Tingkat Daerah Kabupaten/Kota dalam Pembangunan Keluarga Melalui Pembinaan Ketahanan dan Kesejahteraan Keluarga**	**Jumlah kelompok kegiatan yang melakukan pembinaan keluarga melalui 8 fungsi keluarga**	**330**	**6,000,400,000**			**330**	**6,000,400,000**	0	0	0	0.0	0.0	0	-	0.00	
	2.14.04.2.02.0001	Penguatan kebijakan daerah dalam rangka pemberdayaan dan peningkatan peran serta organisasi kemasyarakatan dan mitra kerja lainnya dalam pembinaan ketahanan dan kesejahteraan keluarga (BKB, BKR, BKL, PPPKS, PIK-R dan Pemberdayaan Ekonomi Keluarga/UPPKS)	Jumlah Organisasi yang Mengikuti Penguatan Kebijakan Daerah dalam rangka Pemberdayaan dan Peningkatan Peran Serta Organisasi Kemasyarakatan dan Mitra Kerja Lainnya dalam Pembinaan Ketahanan dan Kesejahteraan Keluarga (BKB, BKR, BKL, PPPKS, PIK-R dan Pemberdayaan Ekonomi Keluarga/UPPKS)	24	6,000,400,000		-	24	6,000,400,000	0	0	0	0.0	0.0	0	-	0.00	
											Rata-rata capaian kinerja (%)	0.00	0.00					
											Predikat kinerja	Sangat Rendah	Sangat Rendah					
		URUSAN PEMERINTAHAN BIDANG PERHUBUNGAN																
	2.15.01	**PROGRAM PENUNJANG URUSAN PEMERINTAHAN DAERAH KABUPATEN/KOTA**	**Persentase kenaikan nilai Evaluasi AKIP OPD Dinas**	**80**	**27,317,680,023**	**72**	**26,133,048,793**	**1**	**27,880,865,902**	1	6,494,783,106	100	23.3	73.0	32,627,831,899	91	119.44	
	2.15.01.2.01	**Perencanaan,Penganggaran, dan evaluasi Kinerja Perangkat Daeah**	**Jumlah dokumen Perencanaan,Penganggaran, dan evaluasi Kinerja Perangkat Daeah**	**34**	**214,002,100**	**32**	**219,215,103**	**20**	**190,000,000**	3	11,522,996	15	6.1	35.0	230,738,099	103	107.82	
	2.15.01.2.01.0001	Penyusunan Dokumen Perencanaan Perangkat Daerah	Jumlah Dokumen Perencanaan Perangkat Daerah	10	16,540,000	10	47,184,600	9	50,000,000	2	9,479,996	22	19.0	12.0	56,664,596	120	342.59	

No	Kode	Urusan/Bidang Urusan Pemerintahan Daerah dan Program/Kegiatan	Indikator Kinerja Program (outcome)/ Kegiatan (output)	Target RPD pada Tahun 2026		Realisasi Capaian Kinerja RPD s.d. RKPD Tahun Lalu (2024)		Target Kinerja dan Anggaran RKPD Tahun berjalan yg Dievaluasi (2025)		Realisasi Capaian Kinerja dan Anggaran RKPD yang Dievaluasi (2025)		Tingkat Capaian Kinerja dan Realisasi Anggaran Renja SKPD Tahun 2025 (%)		Realisasi Kinerja dan Anggaran RPD s/d tahun 2026 (Akhir Tahun Pelaksanaan RKPD Tahun 2026)		Tingkat Capaian Kinerja Dan Realisasi Anggaran RPD s/d Tahun 2026 (%)		OPD (Penanggung Jawab)
1	2	3	4	5		6		7		8		9 = 8/7 x 100%		10 = 6 + 8		11=10/5 x100%		16
				K	Rp	K	Rp	K	Rp	K	Rp	K	Rp	K	Rp	K	Rp	
	2.15.01.2.01.0006	Koordinasi dan Penyusunan laporan Kinerja dan ikhtisar Realisasi Kinerja SKPD	Jumlah Laporan Capaian Kinerja dan Ikhtisar Realisasi Kinerja SKPD dan Laporan Hasil Koordinasi Penyusunan Laporan Capaian Kinerja dan Ikhtisar Realisasi Kinerja SKPD	5	86,213,400	4	80,144,699	11	140,000,000	3	2,043,000	27	1.5	7.0	82,187,699	140	95.33	
	2.15.01.2.02	**Administrasi Keuangan Perangkat Daerah**	**Jumlah Dokumen Administrasi Keuangan Perangkat Daerah yang dikerjakan**	**4**	**7,720,859,164**	**4**	**7,459,443,557**	**15**	**8,802,757,508**	3	2,153,045,000	20	24.5	7.0	9,612,488,557	175	124.50	
	2.15.01.2.02.0001	Penyediaan Gaji dan Tunjangan ASN	Jumlah Orang yang Menerima Gaji dan Tunjangan ASN	120	7,544,862,000	120	7,355,882,525	65	8,712,757,508	65	2,151,051,000	100	24.7	185.0	9,506,933,525	154	126.01	
	2.15.01.2.02.0005	Koordinasi dan Penyusunan Laporan Keuangan Akhir Tahun SKPD	Jumlah Laporan Keuangan Akhir Tahun SKPD dan Laporan Hasil Koordinasi Penyusunan Laporan Keuangan Akhir Tahun SKPD	15	10,000,000	15	9,832,000	1	65,000,000	1	1,994,000	100	3.1	16.0	11,826,000	107	118.26	
	2.15.01.2.02.0006	Pengelolaan dan Penyiapan Bahan Tanggapan Pemeriksaan	Jumlah Dokumen Bahan Tanggapan Pemeriksaan dan Tindak Lanjut Pemeriksaan	2	165,997,164	2	93,729,032	2	25,000,000	0	0	0	0.0	2.0	93,729,032	100	56.46	
	2.15.01.2.03	**Administrasi Barang Milik Daerah pada Perangkat Daerah**	**Jumlah Rencana Kebutuhan Barang Milik Daerah SKPD**	**52**	**47,934,000**	**52**	**19,960,000**	**6**	**9,200,000**	0	0	0	0.0	52.0	19,960,000	100	41.64	
	2.15.01.2.03.0005	Rekonsiliasi dan Penyusunan Laporan Barang Milik Daerah pada SKPD	Jumlah Laporan Rekonsiliasi dan Penyusunan Laporan Barang Milik Daerah pada SKPD	12	28,350,000	12	9,960,000	6	9,200,000	0	0	0	0.0	12.0	9,960,000	100	35.13	
	2.15.01.2.04	**Administrasi Pendapatan Daerah Kewenangan Perangkat Daerah**	**Jumlah Dokumen Administrasi Pendapatan Daerah Kewenangan Perangkat Daerah yang dikerjakan**	**12**	**124,676,040**	**12**	**25,567,703**	**12**	**20,000,000**	0	0	0	0.0	12.0	25,567,703	100	20.51	
	2.15.01.2.04.0007	Pelaporan Pengelolaan retribusi Daerah	Jumlah Laporan Pengelolaan Retribusi Daerah	4	124,676,040	4	25,567,703	12	20,000,000	0	0	0	0.0	4.0	25,567,703	100	20.51	

No	Kode	Urusan/Bidang Urusan Pemerintahan Daerah dan Program/Kegiatan	Indikator Kinerja Program (outcome)/ Kegiatan (output)	Target RPD pada Tahun 2026		Realisasi Capaian Kinerja RPD s.d. RKPD Tahun Lalu (2024)		Target Kinerja dan Anggaran RKPD Tahun berjalan yg Dievaluasi (2025)		Realisasi Capaian Kinerja dan Anggaran RKPD yang Dievaluasi (2025)		Tingkat Capaian Kinerja dan Realisasi Anggaran Renja SKPD Tahun 2025 (%)		Realisasi Kinerja dan Anggaran RPD s/d tahun 2026 (Akhir Tahun Pelaksanaan RKPD Tahun 2026)		Tingkat Capaian Kinerja Dan Realisasi Anggaran RPD s/d Tahun 2026 (%)		OPD (Penanggung Jawab)
1	2	3	4	5		6		7		8		9 = 8/7 x 100%		10 = 6 + 8		11=10/5 x100%		16
				K	Rp	K	Rp	K	Rp	K	Rp	K	Rp	K	Rp	K	Rp	
	2.15.01.2.05	**Administrasi Kepegawaian Perangkat daerah**	**Jumlah Dokumen Administrasi Kepegawaian Perangkat Daerah yang di kerjakan**	**12**	**124,950,000**			**12**	**124,950,000**	0	0	0	0.0	0.0	0	-	0.00	
	2.15.01.2.05.0002	Pengadaan Pakaian Dinas beserta Atribut Kelengkapannya	Jumlah Paket Pakaian Dinas beserta Atribut Kelengkapan	150	124,950,000			150	124,950,000	0	0	0	0.0	0.0	0	-	0.00	
	2.15.01.2.06	**Administrasi Umum Perangkat Daerah**	**Jumlah Dokumen Administrasi Umum Perangkat Daerah yang dikerjakan**	**12**	**795,732,494**			**12**	**795,732,494**	3	109,023,100	25	13.7	3.0	109,023,100	25	13.70	
	2.15.01.2.06.0001	Penyediaan Komponen Instalasi Listrik/Penerangan Bangunan Kantor	Jumlah Paket Komponen Instalasi Listrik/Penerangan Bangunan Kantor yang Disediakan	12	150,000,000	12	14,160,000	4	14,900,000	0	0	0	0.0	12.0	14,160,000	100	9.44	
	2.15.01.2.06.0002	Penyediaan Peralatan dan Perlengkapan Kantor	Jumlah Paket Peralatan dan Perlengkapan Kantor yang Disediakan	12	49,771,228,145	12	89,415,000	4	72,798,500	0	0	0	0.0	12.0	89,415,000	100	0.18	
	2.15.01.2.06.0004	Penyediaan Bahan Logistik Kantor	Jumlah Paket Bahan Logistik Kantor yang Disediakan	12	591,862,600	12	84,918,335	12	31,900,000	3	1,990,000	25	6.2	15.0	86,908,335	125	14.68	
	2.15.01.2.06.0005	Penyediaan Barang Cetakan dan Penggandaan	Jumlah Paket Barang Cetakan dan Penggandaan yang Disediakan	12	104,904,500	12	22,821,200	4	53,992,000	0	0	0	0.0	12.0	22,821,200	100	21.75	
	2.15.01.2.06.0009	Penyelenggaraan Rapat Koordinasi dan Konsultasi SKPD	Jumlah Laporan Penyelenggaraan Rapat Koordinasi dan Konsultasi SKPD	12	150,000,000	12	177,220,157	12	622,141,994	3	107,033,100	25	17.2	15.0	284,253,257	125	189.50	
	2.15.01.2.07	**Pengadaan Barang Milik daerah Penunjang urusan Pemerintah Daerah**	**Jumlah Pengadaan Barang Milik daerah Penunjang urusan Pemerintah Daerah**					**12**	**151,227,400**	0	0	0	0.0	0.0	0			
	2.15.01.2.07.0002	Pengadaan Kendaraan Dinas Operasional atau Lapangan	Jumlah Unit Kendaraan Dinas Operasional atau Lapangan yang Disediakan					2	77,500,000	0	0	0	0.0	0.0	0			

No	Kode	Urusan/Bidang Urusan Pemerintahan Daerah dan Program/Kegiatan	Indikator Kinerja Program (outcome)/ Kegiatan (output)	Target RPD pada Tahun 2026		Realisasi Capaian Kinerja RPD s.d. RKPD Tahun Lalu (2024)		Target Kinerja dan Anggaran RKPD Tahun berjalan yg Dievaluasi (2025)		Realisasi Capaian Kinerja dan Anggaran RKPD yang Dievaluasi (2025)		Tingkat Capaian Kinerja dan Realisasi Anggaran Renja SKPD Tahun 2025 (%)		Realisasi Kinerja dan Anggaran RPD s/d tahun 2026 (Akhir Tahun Pelaksanaan RKPD Tahun 2026)		Tingkat Capaian Kinerja Dan Realisasi Anggaran RPD s/d Tahun 2026 (%)		OPD (Penanggung Jawab)
1	2	3	4	5		6		7		8		9 = 8/7 x 100%		10 = 6 + 8		11=10/5 x100%		16
				K	Rp	K	Rp	K	Rp	K	Rp	K	Rp	K	Rp	K	Rp	
	2.15.01.2.07.0006	Pengadaan Peralatan dan Mesin Lainnya	Jumlah Unit Peralatan dan Mesin Lainnya yang Disediakan					10	73,727,400	0	0	0	0.0	0.0	0			
	2.15.01.2.08	**Penyediaan jasa Penunjang urusan Pemerintah daerah**	**Jumlah jasa Penunjang urusan Pemerintah daerah yang di laporkan**					**12**	**17,302,048,500**	3	4,205,415,125	25	24.3	3.0	4,205,415,125			
	2.15.01.2.08.0002	Penyediaan Jasa Komunikasi, Sumber Daya Air dan Listrik	Jumlah Laporan Penyediaan Jasa Komunikasi, Sumber Daya Air dan Listrik yang Disediakan	12	14,560,337,653	12	14,560,337,653	12	14,419,200,000	3	3,524,789,686	25	24.4	15.0	18,085,127,339	125	124.21	
	2.15.01.2.08.0004	Penyediaan Jasa Pelayanan Umum Kantor	Jumlah Laporan Penyediaan Jasa Pelayanan Umum Kantor yang Disediakan	12	33,067,066,792	12	3,102,250,126	12	2,882,848,500	3	680,625,439	25	23.6	15.0	3,782,875,565	125	11.44	
	2.15.01.2.09	**Pemeliharaan Barang Milk daerah Penunjang Urusan Pemerintah daerah**	**Jumlah Barang Milk daerah Penunjang Urusan Pemerintah yang terpelihara dengan baik**		**16,570,212,317**		**356,379,756**	**149**	**484,950,000**	20	15,776,885	13	3.3	20.0	372,156,641		2.25	
	2.15.01.2.09.0001	Penyediaan Jasa Pemeliharaan, Biaya Pemeliharaan, dan Pajak Kendaraan Perorangan Dinas atau Kendaraan Dinas Jabatan	Jumlah Kendaraan Perorangan Dinas atau Kendaraan Dinas Jabatan yang Dipelihara dan dibayarkan Pajaknya	100	13,227,012,575	100	172,147,576	13	300,000,000	3	15,776,885	23	5.3	103.0	187,924,461	103	1.42	
	2.15.01.2.09.0002	Penyediaan Jasa Pemeliharaan, Biaya Pemeliharaan, Pajak dan Perizinan Kendaraan Dinas Operasional atau Lapangan	Jumlah Kendaraan Dinas Operasional atau Lapangan yang Dipelihara dan dibayarkan Pajak dan Perizinannya	100	53,421,600	100	9,264,888	60	34,200,000	0	0	0	0.0	100.0	9,264,888	100	17.34	
	2.15.01.2.09.0006	Pemeliharaan Peralatan dan Mesin Lainnya	Jumlah Peralatan dan Mesin Lainnya yang Dipelihara	100	3,216,420,300	100	101,609,450	75	50,750,000	0	0	0	0.0	100.0	101,609,450	100	3.16	
	2.15.01.2.09.0009	Pemeliharaan/Rehabilitasi Gedung Kantor dan Bangunan Lainnya	Jumlah Gedung Kantor dan Bangunan Lainnya yang Dipelihara/Direhabilitasi	37	73,357,842	37	73,357,842	1	100,000,000	0	0	0	0.0	37.0	73,357,842	100	100.00	
											Rata-rata capaian kinerja (%)	18.42	7.10					

No	Kode	Urusan/Bidang Urusan Pemerintahan Daerah dan Program/Kegiatan	Indikator Kinerja Program (outcome)/ Kegiatan (output)	Target RPD pada Tahun 2026		Realisasi Capaian Kinerja RPD s.d. RKPD Tahun Lalu (2024)		Target Kinerja dan Anggaran RKPD Tahun berjalan yg Dievaluasi (2025)		Realisasi Capaian Kinerja dan Anggaran RKPD yang Dievaluasi (2025)		Tingkat Capaian Kinerja dan Realisasi Anggaran Renja SKPD Tahun 2025 (%)		Realisasi Kinerja dan Anggaran RPD s/d tahun 2026 (Akhir Tahun Pelaksanaan RKPD Tahun 2026)		Tingkat Capaian Kinerja Dan Realisasi Anggaran RPD s/d Tahun 2026 (%)		OPD (Penanggung Jawab)
1	2	3	4	5		6		7		8		9 = 8/7 x 100%		10 = 6 + 8		11=10/5 x100%		16
				K	Rp	K	Rp	K	Rp	K	Rp	K	Rp	K	Rp	K	Rp	
											Predikat kinerja	Sangat Rendah	Sangat Rendah					
	2.15.02	**PROGRAM PENYELENGGARAAN LALU LINTAS DAN ANGKUTAN JALAN (LLAJ)**	*** Persentase penyelenggaraan jalan yang sudah memenuhi standar berkeselamatan**	**36**	**4,591,364,452**	**78**	**6,689,550,028**	**36**	**6,118,515,504**	36	356,319,218	100	5.8	114.0	7,045,869,246	317	153.46	
			• Persentase angkutan umum yang sudah memenuhi standar keselamatan	**60**				**60**		60	0	100		60.0	0	100		
	2.15.02.2.02	**Penyediaan perlengkapan jalan di jalan Kabupaten/Kota**	**Jumlah Penyediaan perlengkapan jalan di jalan kabupaten**	**200**	**472,000,000**	**200**	**3,246,310,465**	**171**	**3,011,515,504**	25	14,012,000	15	0.5	225.0	3,260,322,465	113	690.75	
	2.15.02.2.02.0001	Pembangunan prasarana jalan di jalan Kabupaten/Kota	Jumlah Prasarana Jalan di Jalan Kabupaten/Kota yang Terbangun	450	2,001,424,000	450	158,997,984	30	20,000,000	0	0	0	0.0	450.0	158,997,984	100	7.94	
	2.15.02.2.02.0002	Penyediaan perlengkapan jalan di jalam Kabupaten/Kota	Jumlah Perlengkapan Jalan di Jalan Kabupaten/Kota yang Tersedia	70	600,000,000	70	178,120,400	91	2,911,515,504	30	14,012,000	33	0.5	100.0	192,132,400	143	32.02	
	2.15.02.2.02.0004	Rehabilitasi dan Pemeliharaan prasarana jalan	Jumlah Perlengkapan Jalan yang Terehabilitasi dan Terpelihara	50	1,391,424,000	50	2,909,192,081	50	80,000,000	0	0	0	0.0	50.0	2,909,192,081	100	209.08	
	2 15 02 2.03 04	Penerbitan Izin Penyelenggaraan dan Pembangunan Fasilitas Parkir	Jumlah titik lokasi parkir yang dikelola	41	1,379,480,000	41	1,680,493,502	41	1,500,000,000	41	212,416,550	100	14.2	82.0	1,892,910,052	200	137.22	
	2.15.02.2.04.0002	Kordinasi dan sinkronisasi Pengawasan pelaksanaan Izin Penyelenggaraan dan pembangunan Fasiltas pakir Kewenangan kabupaten/kota	Jumlah Laporan Koordinasi dan Sinkronisasi Pengawasan Pelaksanaan Izin Penyelenggaraan dan Terbangunnya Fasilitas Parkir Kewenangan Kabupaten/Kota	12	1,379,480,000	12	1,680,493,502	12	1,500,000,000	3	212,416,550	25	14.2	15.0	1,892,910,052	125	137.22	
	2.15.02.2.05	Pengujian Berkala Kendaran Bermotor	Jumlah kendaraan yang lulus pengujian berkala	9000	1,379,480,000	9000	582,622,875	7500	500,000,000	7500	14,882,900	100	3.0	16500.0	597,505,775	183	43.31	

No	Kode	Urusan/Bidang Urusan Pemerintahan Daerah dan Program/Kegiatan	Indikator Kinerja Program (outcome)/ Kegiatan (output)	Target RPD pada Tahun 2026		Realisasi Capaian Kinerja RPD s.d. RKPD Tahun Lalu (2024)		Target Kinerja dan Anggaran RKPD Tahun berjalan yg Dievaluasi (2025)		Realisasi Capaian Kinerja dan Anggaran RKPD yang Dievaluasi (2025)		Tingkat Capaian Kinerja dan Realisasi Anggaran Renja SKPD Tahun 2025 (%)		Realisasi Kinerja dan Anggaran RPD s/d tahun 2026 (Akhir Tahun Pelaksanaan RKPD Tahun 2026)		Tingkat Capaian Kinerja Dan Realisasi Anggaran RPD s/d Tahun 2026 (%)		OPD (Penanggung Jawab)
1	2	3	4	5		6		7		8		9 = 8/7 x 100%		10 = 6 + 8		11=10/5 x100%		16
				K	Rp	K	Rp	K	Rp	K	Rp	K	Rp	K	Rp	K	Rp	
	2.15.02.2.05.0001	Penyediaan Sarana dan Prasarana Pengujian Berkala Kendaraan bermotor	Jumlah Sarana dan Prasarana Pengujian Berkala Kendaraan Bermotor yang Tersedia	20	1,270,954,080	20	97,165,525	20	60,244,500	5	882,900	25	1.5	25.0	98,048,425	125	7.71	
	2.15.02.2.05.0004	Penyediaan Bukti Lulus Uji Pengujian Berkala kendaraan bermotor	Jumlah Dokumen Bukti Lulus Uji Pengujian Berkala Kendaraan Bermotor	9010	219,982,080	9010	200,000,000	7500	107,965,000	0	0	0	0.0	9010.0	200,000,000	100	90.92	
	2.15.02.2.05.0007	Pemeliharaan Sarana dan Prasarana Pengujian Berkala Kendraan bermotor	Jumlah Sarana dan Prasarana Pengujian Berkala Kendaraan Bermotor yang Terpelihara	20	200,000,000	20	198,335,350	20	231,790,500	5	14,000,000	25	6.0	25.0	212,335,350	125	106.17	
	2.15.02.2.05.0008	KoordinasiPenyelenggaraan pengujian berkala kendaraan Bermotor	Jumlah Laporan Koordinasi Penyelenggaraan Pengujian Berkala Kendaraan Bermotor	12	107,000,000	12	87,122,000	12	100,000,000	0	0	0	0.0	12.0	87,122,000	100	81.42	
	2.15.02.2.06	Pelaksanaan Manajemen dan Rekayasa Lalu lintas untuk Jaringan Jalan kabupaten/Kota	Jumlah Pelaksanaan Manajemen dan Rekayasa Lalu l.intas untuk jaringan jalan Kab/Kota	6	743,972,000	6	457,390,755	12	530,000,000	3	30,576,000	25	5.8	9.0	487,966,755	150	65.59	
	2.15.02.2.06.0017	Penataan manajemen dan rekayasa lalu lintas untuk jaringan Jalan Kabupaten/Kota	Jumlah laporan pelaksanaan Penataan Manajemen dan Rekayasa Lalu Lintas Untuk Jaringan Jalan Kabupaten/Provinsi	12	594,302,000	12	292,376,555	12	70,000,000	0	0	0	0.0	12.0	292,376,555	100	49.20	
	2.15.02.2.06.0004	Pengawasan dan Pengendalian Efektifitas Pelaksanaan Kebijakan untuk jalan kabupaten/Kota	Jumlah Laporan Pengawasan dan Pengendalian Efektivitas Pelaksanaan Kebijakan untuk Jalan Kabupaten/Kota	12	99,670,000	12	29,089,637	12	30,000,000	0	0	0	0.0	12.0	29,089,637	100	29.19	
	2.15.02.2.06.0015	Forum lalu lintas dan Angkutan Jalan kabupaten /Kota	Jumlah laporan Forum Lalu Lintas dan Angkutan Jalan untuk Jaringan Jalan Kabupaten/Kota	12	50,000,000	12	135,924,563	12	430,000,000	3	30,576,000	25	7.1	15.0	166,500,563	125	333.00	
	2.15.02.2.08	Audit dan Inspeksi Keselamatan LLAJ di Jalan	Jumlah Audit dan Inspeksi Keselamatan LLAJ di Jalan yang Dilaksanakan	12	444,632,000	12	629,410,979	12	507,000,000	3	84,431,768	25	16.7	15.0	713,842,747	125	160.55	

No	Kode	Urusan/Bidang Urusan Pemerintahan Daerah dan Program/Kegiatan	Indikator Kinerja Program (outcome)/ Kegiatan (output)	Target RPD pada Tahun 2026		Realisasi Capaian Kinerja RPD s.d. RKPD Tahun Lalu (2024)		Target Kinerja dan Anggaran RKPD Tahun berjalan yg Dievaluasi (2025)		Realisasi Capaian Kinerja dan Anggaran RKPD yang Dievaluasi (2025)		Tingkat Capaian Kinerja dan Realisasi Anggaran Renja SKPD Tahun 2025 (%)		Realisasi Kinerja dan Anggaran RPD s/d tahun 2026 (Akhir Tahun Pelaksanaan RKPD Tahun 2026)		Tingkat Capaian Kinerja Dan Realisasi Anggaran RPD s/d Tahun 2026 (%)		OPD (Penanggung Jawab)
1	2	3	4	5		6		7		8		9 = 8/7 x 100%		10 = 6 + 8		11=10/5 x100%		16
				K	Rp	K	Rp	K	Rp	K	Rp	K	Rp	K	Rp	K	Rp	
	2.15.02.2.08.0004	Pelaksanaan Inspeksi,Audit dan Pemantauan Pemenuhan persyaratan Penyelenggaraan Kompetensi Pengemudi kendaraan Bermotor Kabupaten/Kota	Jumlah Laporan Inspeksi, Audit dan Pemantauan Pemenuhan Persyaratan Penyelenggaraan Kompetensi Pengemudi Kendaraan Bermotor Kabupaten/Kota	12	444,632,000	12	629,410,979	12	507,000,000	3	84,431,768	25	16.7	15.0	713,842,747	125	160.55	
	2.15.02.2.09	Penyediaan Angkutan Umum untuk Jasa Angkutan orang dan/barang antar kota dalam 1 daerah Kabupaten /Kota	Jumlah Angkutan Umum untuk Jasa Angkutan Orang dan/atau Barang Antar Kota dalam 1 (Satu) Daerah Kabupaten/Kota	50	171,800,452	50	93,321,452	41	70,000,000	0	0	0	0.0	50.0	93,321,452	100	54.32	
	2.15.02.2.09.0003	Penyediaan Angkutan Umum untuk Jasa Angkutan orang dan / atau barang antar kota dalam 1 daerah kabupaten /kota	Jumlah Armada Angkutan Umum untuk Jasa Angkutan Orang dan/atau Barang Antar Kota dalam 1 (Satu) Daerah Kabupaten/Kota yang Tersedia	56	53,795,452	56	53,795,452	41	50,000,000	0	0	0	0.0	56.0	53,795,452	100	100.00	
	2.15.02.2.09.0002	Pengendalian dan Pengawasan Ketersediaan Angkutan Umum untuk Jasa Angkutan orang dan / atau barang antar kota dalam 1 daerah kabupaten /kota	Jumlah Laporan Pengendalian dan Pengawasan Ketersediaan Angkutan Umum untuk Jasa Angkutan Orang dan/atau Barang Antar Kota dalam 1 (Satu) Kabupaten/Kota	12	118,005,000	12	39,526,000	4	20,000,000	0	0	0	0.0	12.0	39,526,000	100	33.50	
											Rata-rata capaian kinerja (%)	28.30	4.37					
											Predikat kinerja	Sangat Rendah	Sangat Rendah					
	2.15.03	**PROGRAM PENGELOLAAN PELAYARAN**		**57**	**174,690,600**	**57**	**87,960,400**	**57**	**25,000,000**	0	0	0	0.0	57.0	87,960,400	100	50.35	

No	Kode	Urusan/Bidang Urusan Pemerintahan Daerah dan Program/Kegiatan	Indikator Kinerja Program (outcome)/ Kegiatan (output)	Target RPD pada Tahun 2026		Realisasi Capaian Kinerja RPD s.d. RKPD Tahun Lalu (2024)		Target Kinerja dan Anggaran RKPD Tahun berjalan yg Dievaluasi (2025)		Realisasi Capaian Kinerja dan Anggaran RKPD yang Dievaluasi (2025)		Tingkat Capaian Kinerja dan Realisasi Anggaran Renja SKPD Tahun 2025 (%)		Realisasi Kinerja dan Anggaran RPD s/d tahun 2026 (Akhir Tahun Pelaksanaan RKPD Tahun 2026)		Tingkat Capaian Kinerja Dan Realisasi Anggaran RPD s/d Tahun 2026 (%)		OPD (Penanggung Jawab)
1	2	3	4	5		6		7		8		9 = 8/7 x 100%		10 = 6 + 8		11=10/5 x100%		16
				K	Rp	K	Rp	K	Rp	K	Rp	K	Rp	K	Rp	K	Rp	
	2.15.03.2.06	**Penetapan Lintas Penyeberangan dan Persetujuan Pengoperasian kapal dalam daerah kabupaten/kota yang terletak pada jaringan jalan kabupaten/kota dan/atau jaringan jalur kereta api Kabupaten/kota**	**Jumlah pembinaan pelayaran yang dilaksanakan dan perizinan yang diterbitkan**	**6**	**174,690,600**	**6**	**87,960,400**	**6**	**25,000,000**	0	0	0	0.0	6.0	87,960,400	100	50.35	
	2.15.03.2.06.0004	Pengendalian dan Pengawasan jaringan lintas penyeberangan dan persetujuan pengoperasian kapal dalam daerah kabupaten/kota yang terletak pada jaringan jalan kabupaten/kota dan/atau jaringan jalur kereta api kabupaten/kota dalam daerah kabupaten/kota	Jumlah laporan pengendalian dan pengawasan Jaringan Trayek Sungai, Danau dan Penyeberangan dan Disetujuinya Pengoperasian Angkutan Sungai, Danau dan Penyeberangan dalam Daerah Kabupaten/Kota yang Terletak pada Jaringan Jalan Kabupaten/Kota dan/atau Jaringan Jalur Kereta Api Kabupaten/Kota dalam Daerah Kabupaten/Kota	6	174,690,600	6	87,960,400	6	25,000,000	0	0	0	0.0	6.0	87,960,400	100	50.35	
											Rata-rata capaian kinerja (%)	0.00	0.00					
											Predikat kinerja	Sangat Rendah	Sangat Rendah					
		URUSAN PEMERINTAHAN BIDANG KOMUNIKASI DAN INFORMATIKA																
	2.16.01	**Program Penunjang Urusan Pemerintahan Daerah Kabupaten/Kota**	**Kenaikan nilai SAKIP perangkat daerah**	**5**	**5,968,237,300**	**0.4**	**4,630,049,060**	**5**	**6,003,980,218**	0	1,308,976,438	0	21.8	0.4	5,939,025,498	8	99.51	
	2.16.01.2.01	**Perencanaan, Penganggaran, dan Evaluasi Kinerja Perangkat Daerah**	**Jumlah dokumen tersusun tepat waktu**	**11**	**24,042,600**	**11**	**10,174,600**	**11**	**60,069,500**	0	1,045,000	0	1.7	11.0	11,219,600	100	46.67	

No	Kode	Urusan/Bidang Urusan Pemerintahan Daerah dan Program/Kegiatan	Indikator Kinerja Program (outcome)/ Kegiatan (output)	Target RPD pada Tahun 2026		Realisasi Capaian Kinerja RPD s.d. RKPD Tahun Lalu (2024)		Target Kinerja dan Anggaran RKPD Tahun berjalan yg Dievaluasi (2025)		Realisasi Capaian Kinerja dan Anggaran RKPD yang Dievaluasi (2025)		Tingkat Capaian Kinerja dan Realisasi Anggaran Renja SKPD Tahun 2025 (%)		Realisasi Kinerja dan Anggaran RPD s/d tahun 2026 (Akhir Tahun Pelaksanaan RKPD Tahun 2026)		Tingkat Capaian Kinerja Dan Realisasi Anggaran RPD s/d Tahun 2026 (%)		OPD (Penanggung Jawab)
1	2	3	4	5		6		7		8		9 = 8/7 x 100%		10 = 6 + 8		11=10/5 x100%		16
				K	Rp	K	Rp	K	Rp	K	Rp	K	Rp	K	Rp	K	Rp	
	2.16.01.2.01.01	Penyusunan Dokumen Perencanaan Perangkat Daerah	Jumlah Dokumen Perencanaan Perangkat Daerah	3	11,796,800	3	3,397,300	3	53,591,500	0	0	0	0.0	3.0	3,397,300	100	28.80	
	2.16.01.2.01.02	Koordinasi dan Penyusunan Dokumen RKA-SKPD	Jumlah Dokumen RKA-SKPD dan Laporan Hasil Koordinasi Penyusunan Dokumen RKA-SKPD	1	740,000	1	590,400	1	772,000	0	0	0	0.0	1.0	590,400	100	79.78	
	2.16.01.2.01.03	Koordinasi dan Penyusunan Dokumen Perubahan RKA-SKPD	Jumlah Dokumen RKA-SKPD dan Laporan Hasil Koordinasi Penyusunan Dokumen Perubahan RKA-SKPD	1	740,000	1	595,000	1	272,000	0	0	0	0.0	1.0	595,000	100	80.41	
	2.16.01.2.01.04	Koordinasi dan Penyusunan DPA-SKPD	Jumlah Dokumen DPA-SKPD dan Laporan Hasil Koordinasi Penyusunan Dokumen DPA-SKPD	1	740,000	1	701,600	1	872,000	0	570,000	0	65.4	1.0	1,271,600	100	171.84	
	2.16.01.2.01.05	Koordinasi dan Penyusunan Perubahan DPA-SKPD	Jumlah Dokumen DPA-SKPD dan Laporan Hasil Koordinasi Penyusunan Dokumen Perubahan DPA-SKPD	1	740,000	1	618,600	1	272,000	0	0	0	0.0	1.0	618,600	100	83.59	
	2.16.01.2.01.06	Koordinasi dan Penyusunan Laporan Capaian Kinerja dan Ikhtisar Realisasi Kinerja SKPD	Jumlah Laporan Capaian Kinerja dan Ikhtisar Realisasi Kinerja SKPD dan Laporan Hasil Koordinasi Penyusunan Laporan Capaian Kinerja dan Ikhtisar Realisasi Kinerja SKPD	1	1,901,900	1	1,256,200	4	2,203,000	0	0	0	0.0	1.0	1,256,200	100	66.05	
	2.16.01.2.01.07	Evaluasi Kinerja Perangkat Daerah	Jumlah Laporan Evaluasi Kinerja Perangkat Daerah	3	7,383,900	3	3,015,500	2	2,087,000	0	475,000	0	22.8	3.0	3,490,500	100	47.27	
	2.16.01.2.02	**Administrasi Keuangan Perangkat Daerah**	**Prosentase dokumen penatausahaan keuangan yang disusun, prosentase dokumen pelaporan keuangan yang disusun tepat waktu**	**96**	**4,539,009,000**	**95**	**3,747,429,453**	**96**	**4,683,419,828**	0	1,123,405,503	0	24.0	95.0	4,870,834,956	99	107.31	
	2.16.01.2.02.01	Penyediaan Gaji dan Tunjangan ASN	Jumlah Orang yang Menerima Gaji dan Tunjangan ASN	29	4,414,838,000	28	3,718,803,553	32	4,674,565,798	32	1,121,845,503	100	24.0	60.0	4,840,649,056	207	109.64	

No	Kode	Urusan/Bidang Urusan Pemerintahan Daerah dan Program/Kegiatan	Indikator Kinerja Program (outcome)/ Kegiatan (output)	Target RPD pada Tahun 2026		Realisasi Capaian Kinerja RPD s.d. RKPD Tahun Lalu (2024)		Target Kinerja dan Anggaran RKPD Tahun berjalan yg Dievaluasi (2025)		Realisasi Capaian Kinerja dan Anggaran RKPD yang Dievaluasi (2025)		Tingkat Capaian Kinerja dan Realisasi Anggaran Renja SKPD Tahun 2025 (%)		Realisasi Kinerja dan Anggaran RPD s/d tahun 2026 (Akhir Tahun Pelaksanaan RKPD Tahun 2026)		Tingkat Capaian Kinerja Dan Realisasi Anggaran RPD s/d Tahun 2026 (%)		OPD (Penanggung Jawab)
1	2	3	4	5		6		7		8		9 = 8/7 x 100%		10 = 6 + 8		11=10/5 x100%		16
				K	Rp	K	Rp	K	Rp	K	Rp	K	Rp	K	Rp	K	Rp	
	2.16.01.2.02.04	Koordinasi dan Pelaksanaan Akuntansi SKPD	Jumlah Dokumen Koordinasi dan Pelaksanaan Akuntansi SKPD	1	38,624,300	1	12,000,000	1	2,800,000	1	1,560,000	100	55.7	2.0	13,560,000	200	35.11	
	2.16.01.2.02.05	Koordinasi dan Penyusunan Laporan Keuangan Akhir Tahun SKPD	Jumlah Laporan Keuangan Akhir Tahun SKPD dan Laporan Hasil Koordinasi Penyusunan Laporan Keuangan Akhir Tahun SKPD	3	1,124,500	3	1,166,400	4	1,562,030	0	0	0	0.0	3.0	1,166,400	100	103.73	
	2.16.01.2.02.06	Pengelolaan dan Penyiapan Bahan Tanggapan Pemeriksaan	Jumlah Dokumen Bahan Tanggapan Pemeriksaan dan Tindak Lanjut Pemeriksaan	1	457,900	0	-	1	600,000	0	0	0	0.0	0.0	0	-	0.00	
	2.16.01.2.02.07	Koordinasi dan Penyusunan Laporan Keuangan Bulanan/Triwulanan/Semesteran SKPD	Jumlah Laporan Keuangan Bulanan/ Triwulanan/ Semesteran SKPD dan Laporan Koordinasi Penyusunan Laporan Keuangan Bulanan/Triwulanan/ Semesteran SKPD	12	8,217,800	12	3,459,500	12	3,892,000	0	0	0	0.0	12.0	3,459,500	100	42.10	
	2.16.01.2.05	**Administrasi Kepegawaian Perangkat Daerah**	**Prosentase pelaksanaan administrasi kepegagawaian tepat waktu**	**85**	**259,684,000**	**85**	**4,841,000**	**85**	**13,126,000**	0	0	0	0.0	85.0	4,841,000	100	1.86	
	2.16.01.2.05.05	Monitoring, Evaluasi, dan Penilaian Kinerja Pegawai	Jumlah Dokumen Monitoring, Evaluasi, dan Penilaian Kinerja Pegawai	2	33,423,000	1	4,841,000	2	3,126,000	0	0	0	0.0	1.0	4,841,000	50	14.48	
	2.16.01.2.05.09	Pendidikan dan Pelatihan Pegawai Berdasarkan Tugas dan Fungsi	Jumlah Pegawai Berdasarkan Tugas dan Fungsi yang Mengikuti Pendidikan dan Pelatihan	6	107,000	0		3	10,000,000	0	0	0	0.0	0.0	0	-	0.00	
	2.16.01.2.06	**Administrasi Umum Perangkat Daerah**	**Persentase administrasi umum perangkat daerah**	**91**	**181,555,300**	**90**	**260,864,727**	**91**	**251,880,118**	0	19,517,288	0	7.7	90.0	280,382,015	99	154.43	
	2.16.01.2.06.02	Penyediaan Peralatan dan Perlengkapan Kantor	Jumlah Paket Peralatan dan Perlengkapan Kantor yang Disediakan	1	40,338,400	1	18,300,200	5	24,970,500	0	0	0	0.0	1.0	18,300,200	100	45.37	

No	Kode	Urusan/Bidang Urusan Pemerintahan Daerah dan Program/Kegiatan	Indikator Kinerja Program (outcome)/ Kegiatan (output)	Target RPD pada Tahun 2026		Realisasi Capaian Kinerja RPD s.d. RKPD Tahun Lalu (2024)		Target Kinerja dan Anggaran RKPD Tahun berjalan yg Dievaluasi (2025)		Realisasi Capaian Kinerja dan Anggaran RKPD yang Dievaluasi (2025)		Tingkat Capaian Kinerja dan Realisasi Anggaran Renja SKPD Tahun 2025 (%)		Realisasi Kinerja dan Anggaran RPD s/d tahun 2026 (Akhir Tahun Pelaksanaan RKPD Tahun 2026)		Tingkat Capaian Kinerja Dan Realisasi Anggaran RPD s/d Tahun 2026 (%)		OPD (Penanggung Jawab)
1	2	3	4	5		6		7		8		9 = 8/7 x 100%		10 = 6 + 8		11=10/5 x100%		16
				K	Rp	K	Rp	K	Rp	K	Rp	K	Rp	K	Rp	K	Rp	
	2.16.01.2.06.03	Penyediaan Peralatan Rumah Tangga	Jumlah Paket Peralatan Rumah Tangga yang Disediakan	1	1,091,000	1	755,000	2	3,990,800	0	0	0	0.0	1.0	755,000	100	69.20	
	2.16.01.2.06.04	Penyediaan Bahan Logistik Kantor	Jumlah Paket Bahan Logistik Kantor yang Disediakan	1	8,471,700	1	3,955,000	2	10,251,000	0	0	0	0.0	1.0	3,955,000	100	46.68	
	2.16.01.2.06.05	Penyediaan Barang Cetakan dan Penggandaan	Jumlah Paket Barang Cetakan dan Penggandaanyang Disediakan	1	2,985,800	1	3,852,000	1	7,548,000	0	0	0	0.0	1.0	3,852,000	100	129.01	
	2.16.01.2.06.09	Penyelenggaraan Rapat Koordinasi dan Konsultasi SKPD	Jumlah Laporan Penyelenggaraan Rapat Koordinasi dan Konsultasi SKPD	2	128,668,400	2	234,002,527	12	205,119,818	3	19,517,288	25	9.5	5.0	253,519,815	250	197.03	
	2.16.01.2.07	**Pengadaan Barang Milik Daerah Penunjang Urusan Pemerintah Daerah**	**Prosentase barang milik daerah tepat waktu**	**91**	**37,944,700**	**90**	**54,552,000**	**91**	**50,876,400**	0	0	0	0.0	90.0	54,552,000	99	143.77	
	2.16.01.2.07.06	Pengadaan Peralatan dan Mesin Lainnya	Jumlah Unit Peralatan dan Mesin Lainnya yang Disediakan	3	37,944,700	3	54,552,000	8	50,876,400	0	0	0	0.0	3.0	54,552,000	100	143.77	
	2.16.01.2.08	**Penyediaan Jasa Penunjang Urusan Pemerintahan Daerah**	**Prosentase Pemenuhan Jasa Pelayanan Umum Kantor**	**91**	**570,682,500**	**90**	**357,614,187**	**91**	**591,608,372**	0	139,653,953	0	23.6	90.0	497,268,140	99	87.14	
	2.16.01.2.08.01	Penyediaan Jasa Surat Menyurat	Jumlah Laporan Penyediaan Jasa Surat Menyurat	12	12,405,000	12	10,940,000	12	11,550,000	3	1,875,000	25	16.2	15.0	12,815,000	125	103.31	
	2.16.01.2.08.02	Penyediaan Jasa Komunikasi,Sumber Daya Air dan Listrik	Jumlah Laporan Penyediaan Jasa Komunikasi, Sumber Daya Air dan Listrik yang Disediakan	12	28,622,500	12	9,244,663	12	6,260,074	3	714,026	25	11.4	15.0	9,958,689	125	34.79	
	2.16.01.2.08.04	Penyediaan Jasa Pelayanan Umum Kantor	Jumlah Laporan Penyediaan Jasa Pelayanan Umum Kantor yang Disediakan	12	529,655,000	12	337,429,524	12	573,798,298	3	137,064,927	25	23.9	15.0	474,494,451	125	89.59	
	2.16.01.2.09	**Pemeliharaan Barang Milik Daerah Penunjang Urusan Pemerintahan Daerah**	**Prosentase barang milik daerah kondisi baik**	**86**	**280,099,400**	**85**	**194,573,093**	**86**	**353,000,000**	0	25,354,694	0	7.2	85.0	219,927,787	99	78.52	

No	Kode	Urusan/Bidang Urusan Pemerintahan Daerah dan Program/Kegiatan	Indikator Kinerja Program (outcome)/ Kegiatan (output)	Target RPD pada Tahun 2026		Realisasi Capaian Kinerja RPD s.d. RKPD Tahun Lalu (2024)		Target Kinerja dan Anggaran RKPD Tahun berjalan yg Dievaluasi (2025)		Realisasi Capaian Kinerja dan Anggaran RKPD yang Dievaluasi (2025)		Tingkat Capaian Kinerja dan Realisasi Anggaran Renja SKPD Tahun 2025 (%)		Realisasi Kinerja dan Anggaran RPD s/d tahun 2026 (Akhir Tahun Pelaksanaan RKPD Tahun 2026)		Tingkat Capaian Kinerja Dan Realisasi Anggaran RPD s/d Tahun 2026 (%)		OPD (Penanggung Jawab)
1	2	3	4	5		6		7		8		9 = 8/7 x 100%		10 = 6 + 8		11=10/5 x100%		16
				K	Rp	K	Rp	K	Rp	K	Rp	K	Rp	K	Rp	K	Rp	
	2.16.01.2.09	Penyediaan Jasa Pemeliharaan,Biaya Pemeliharaan, Pajak, danPerizinan Kendaraan Dinas Operasional atau Lapangan	Jumlah Kendaraan Dinas Operasional atau Lapangan yang Dipelihara dan dibayarkan Pajak dan Perizinannya	10	121,393,700	10	64,207,300	13	348,210,000	3	25,354,694	23	7.3	13.0	89,561,994	130	73.78	
	2.16.01.2.09.10	Pemeliharaan/Rehabilitasi Sarana dan Prasarana Gedung Kantor atau Bangunan Lainnya	Jumlah Sarana dan Prasarana Pendukung Gedung Kantor atau Bangunan Lainnya yang Dipelihara/Direhabilitasi	3	12,731,000	3	11,870,000	3	4,790,000	0	0	0	0.0	3.0	11,870,000	100	93.24	
											Rata-rata capaian kinerja (%)	9.79	9.76					
											Predikat kinerja	Sangat Rendah	Sangat Rendah					
	2.16.02	**PROGRAM PENGELOLAAN INFORMASI DAN KOMUNIKASI PUBLIK**	**Prosentase Peningkatan Lembaga yang mendapatkan layanan Informasi dan komunikasi publik**	**60**	**1,249,716,000**	**50**	**6,970,008,678**	**50**	**1,176,500,000**	0	22,672,000	0	1.9	50.0	6,992,680,678	83	559.54	
	2.16.02.2.01	**Pengelolaan Informasi dan Komunikasi Publik Pemerintah Daerah Kabupaten/Kota**	**Jumlah Lembaga Yang Mendapat Layanan Keterbukaan Informasi dan Komunikasi Publik**	**12**	**1,249,716,000**	**10**	**6,970,008,678**	**14**	**1,176,500,000**	0	22,672,000	0	1.9	10.0	6,992,680,678	83	559.54	
	2.16.02.2.01.0014	Relasi Media	Jumlah aktivitas relasi media kepada media yang memenuhi kriteria sebagai berikut: 1. terverifikasi dewan pers, dan 2. terdaftar di Dinas Kominfo, dan 3. aktif dalam kegiatan relasi media	130	35,000,000			130	35,000,000	0	0	0	0.0	0.0	0	-	0.00	
	2.16.02.2.01.0015	Kemitraan Komunikasi dengan Komunitas Informasi Masyarakat	Jumlah Komunitas Informasi yang aktif mendiseminasikan informasi dan terdaftar di Dinas Kominfo	10	6,000,000			10	6,000,000	0	0	0	0.0	0.0	0	-	0.00	
	2.16.02.2.01.0017	Pelayanan Informasi Publik	Jumlah permohonan Informasi Publik yang diselesaikan sesuai peraturan perundangan	1	54,500,000			1	54,500,000	0	9,704,000	0	17.8	0.0	9,704,000	-	17.81	

No	Kode	Urusan/Bidang Urusan Pemerintahan Daerah dan Program/Kegiatan	Indikator Kinerja Program (outcome)/ Kegiatan (output)	Target RPD pada Tahun 2026		Realisasi Capaian Kinerja RPD s.d. RKPD Tahun Lalu (2024)		Target Kinerja dan Anggaran RKPD Tahun berjalan yg Dievaluasi (2025)		Realisasi Capaian Kinerja dan Anggaran RKPD yang Dievaluasi (2025)		Tingkat Capaian Kinerja dan Realisasi Anggaran Renja SKPD Tahun 2025 (%)		Realisasi Kinerja dan Anggaran RPD s/d tahun 2026 (Akhir Tahun Pelaksanaan RKPD Tahun 2026)		Tingkat Capaian Kinerja Dan Realisasi Anggaran RPD s/d Tahun 2026 (%)		OPD (Penanggung Jawab)
1	2	3	4	5		6		7		8		9 = 8/7 x 100%		10 = 6 + 8		11=10/5 x100%		16
				K	Rp	K	Rp	K	Rp	K	Rp	K	Rp	K	Rp	K	Rp	
	2.16.02.2.01.0019	Monitoring Informasi Kebijakan, Opini, dan Aspirasi Publik	Jumlah rekomendasi komunikasi terhadap isu publik yang berkembang dan usulan agenda komunikasi prioritas Pemerintah Daerah	1	24,000,000			1	24,000,000	0	600,000	0	2.5	0.0	600,000	-	2.50	
	2.16.02.2.01.0020	Diseminasi Informasi	Persentase khalayak yang terpapar informasi publik	90	55,000,000			90	55,000,000	25	9,440,000	28	17.2	25.0	9,440,000	28	17.16	
	2.16.02.2.01.0021	Pengelolaan Media Komunikasi Publik	Jumlah media komunikasi publik milik pemerintah daerah yang dikelola maupun pemanfaatan media berbayar sesuai kriteria/juknis	12	1,000,000,000			12	1,000,000,000	0	2,928,000	0	0.3	0.0	2,928,000	-	0.29	
	2.16.02.2.01.0022	Penyusunan Strategi Komunikasi Publik	Jumlah Strategi Komunikasi Publik yang disusun	1	2,000,000			1	2,000,000	0	0	0	0.0	0.0	0	-	0.00	
											Rata-rata capaian kinerja (%)	3.09	4.62					
											Predikat kinerja	Sangat Rendah	Sangat Rendah					
	2.16.03 PROGRAM PENGELOLAAN APLIKASI INFORMATIKA	**PROGRAM PENGELOLAAN APLIKASI INFORMATIKA**	**Prosentase OPD yang mengimplementasikan layanan berbasis elektronik**	**70**	**2,677,716,700**	**60**	**1,564,308,000**	**60**	**100,000**	0	0	0	0.0	60.0	1,564,308,000	86	58.42	
			Prosentase OPD yang memanfaatkan layanan berbasis elektronik	**70**	**1,124,986,300**	**60**	**548,745,360**	**60**	**4,077,238,871**	0	42,825,000	0	1.1	60.0	591,570,360	86	52.58	
	2.16.03.2.01	**Pengelolaan Nama Domain yang telah Ditetapkan oleh Pemerintah Pusat dan Sub Domain di Lingkup Pemerintah Daerah Kabupaten/Kota**	**Jumlah OPD yang Mengimplementasikan Penunjang Layanan Berbasis Elektronik**	**30**	**2,677,716,700**	**25**	**1,564,308,000**	**25**	**100,000**	0	0	0	0.0	25.0	1,564,308,000	83	58.42	

No	Kode	Urusan/Bidang Urusan Pemerintahan Daerah dan Program/Kegiatan	Indikator Kinerja Program (outcome)/ Kegiatan (output)	Target RPD pada Tahun 2026		Realisasi Capaian Kinerja RPD s.d. RKPD Tahun Lalu (2024)		Target Kinerja dan Anggaran RKPD Tahun berjalan yg Dievaluasi (2025)		Realisasi Capaian Kinerja dan Anggaran RKPD yang Dievaluasi (2025)		Tingkat Capaian Kinerja dan Realisasi Anggaran Renja SKPD Tahun 2025 (%)		Realisasi Kinerja dan Anggaran RPD s/d tahun 2026 (Akhir Tahun Pelaksanaan RKPD Tahun 2026)		Tingkat Capaian Kinerja Dan Realisasi Anggaran RPD s/d Tahun 2026 (%)		OPD (Penanggung Jawab)
1	2	3	4	5		6		7		8		9 = 8/7 x 100%		10 = 6 + 8		11=10/5 x100%		16
				K	Rp	K	Rp	K	Rp	K	Rp	K	Rp	K	Rp	K	Rp	
	2.16.03.2.01.04	Pengelolaan Nama Domain dan Sub Domain Penyelenggaraan Pemerintah Daerah dan Pengelolaan Nama Domain Pemerintah Desa	Jumlah Dokumen Pengelolaan Nama Domain dan Sub Domain Pemerintah Daerah serta Domain Pemerintah Desa					1	100,000	0	0	0	0.0	0.0	0			
	2.16.03.2.02	Pengelolaan e-government Di Lingkup Pemerintah Daerah Kabupaten/Kota	Jumlah Layanan E-Government yang Terkelola dengan Baik	11	1,124,986,300	7	548,745,360	15	4,077,238,871	0	42,825,000	0	1.1	7.0	591,570,360			
	2.16.03.2.02.0013	Koordinasi Pemanfaatan Pusat Data Nasional	Jumlah Aplikasi SPBE Pemerintah Daerah yang sudah ditempatkan di Pusat Data Nasional					10	163,400,000	0	0	0	0.0	0.0	0			
	2.16.03.2.02.0014	Koordinasi penyusunan proses bisnis	Jumlah dokumen proses bisnis di Dinas Kominfo					1	1,200,000	0	0	0	0.0	0.0	0			
	2.16.03.2.02.0015	Fasilitasi penyelenggaraan SPBE di lingkungan Pemda	Jumlah laporan hasil fasilitasi penyelenggaraan SPBE di lingkungan Pemda					1	114,750,000	0	8,519,000	0	7.4	0.0	8,519,000			
	2.16.03.2.02.0016	Penyelenggaraan pusat kendali Pemerintah Daerah	Jumlah dokumen keterhubungan pusat kendali dengan Pusat Data Nasional					1	1,500,800,000	0	380,000	0	0.0	0.0	380,000			
	2.16.03.2.02.0017	Koordinasi Pengelolaan Data dan Informasi	Jumlah data dan informasi yang dipetakan berdasarkan Arsitektur SPBE pemerintah daerah					1	2,400,000	0	0	0	0.0	0.0	0			
	2.16.03.2.02.0018	Koordinasi penyusunan dan/atau reviu arsitektur dan peta rencana SPBE Pemerintah Daerah	Jumlah dokumen arsitektur SPBE Pemerintah Daerah yang memuat 6 domain arsitektur dan peta rencana yang diusulkan					1	3,600,000	0	0	0	0.0	0.0	0			
	2.16.03.2.02.0020	Pembangunan dan/atau Pengembangan Aplikasi Khusus yang sesuai dengan arsitektur dan peta rencana SPBE pemerintah daerah	Jumlah aplikasi khusus yang dibangun dan/atau dikembangkan sesuai arsitektur dan peta rencana SPBE pemerintah daerah					6	287,950,871	0	1,700,000	0	0.6	0.0	1,700,000			

No	Kode	Urusan/Bidang Urusan Pemerintahan Daerah dan Program/Kegiatan	Indikator Kinerja Program (outcome)/ Kegiatan (output)	Target RPD pada Tahun 2026		Realisasi Capaian Kinerja RPD s.d. RKPD Tahun Lalu (2024)		Target Kinerja dan Anggaran RKPD Tahun berjalan yg Dievaluasi (2025)		Realisasi Capaian Kinerja dan Anggaran RKPD yang Dievaluasi (2025)		Tingkat Capaian Kinerja dan Realisasi Anggaran Renja SKPD Tahun 2025 (%)		Realisasi Kinerja dan Anggaran RPD s/d tahun 2026 (Akhir Tahun Pelaksanaan RKPD Tahun 2026)		Tingkat Capaian Kinerja Dan Realisasi Anggaran RPD s/d Tahun 2026 (%)		OPD (Penanggung Jawab)
1	2	3	4	5		6		7		8		9 = 8/7 x 100%		10 = 6 + 8		11=10/5 x100%		16
				K	Rp	K	Rp	K	Rp	K	Rp	K	Rp	K	Rp	K	Rp	
	2.16.03.2.02.0021	Penyelenggaraan Sistem Penghubung Layanan Pemerintah Daerah	Jumlah Aplikasi SPBE yang terhubung dengan Sistem Penghubung Layanan Pemerintah Daerah					1	4,600,000	1	0	100	0.0	1.0	0			
	2.16.03.2.02.0022	Koordinasi penyusunan rencana dan anggaran SPBE Pemerintah Daerah	Jumlah dokumen usulan rencana dan anggaran SPBE Pemerintah Daerah yang telah dikonsultasikan dengan seluruh Perangkat Daerah dan disampaikan kepada Perangkat Daerah yang membidangi perencanaan pembangunan daerah dan Perangkat Daerah yang membidangi anggaran dan keuangan daerah					2	118,950,000	0	32,226,000	0	27.1	0.0	32,226,000			
	2.16.03.2.02.0024	Penyelenggaraan Jaringan Intra Pemerintah Daerah Kab/Kota	Jumlah perangkat daerah di pemerintah Kab/Kota yang terhubung dengan Jaringan Intra Pemerintah Daerah Kab/Kota					29	568,844,000	0	0	0	0.0	0.0	0			
	2.16.03.2.02.0025	Koordinasi pemanfaatan Portal Pelayanan Pemerintah Daerah yang terintegrasi	Jumlah Layanan Pemda yang memanfaatkan Portal pelayanan Pemerintah Daerah terintegrasi, yaitu Portal Pelayanan Publik, Portal Administrasi Pemerintahan, dan/atau Portal Data Nasional					2	2,600,000	0	0	0	0.0	0.0	0			
	2.16.03.2.02.0026	Fasilitasi penyelenggaraan Audit TIK sesuai kewenangan Dinas Kominfo	Jumlah Dokumen Fasilitasi dalam rangka penyelenggaraan Audit TIK sesuai kewenangan Dinas Kominfo					1	1,200,000	0	0	0	0.0	0.0	0			

No	Kode	Urusan/Bidang Urusan Pemerintahan Daerah dan Program/Kegiatan	Indikator Kinerja Program (outcome)/ Kegiatan (output)	Target RPD pada Tahun 2026		Realisasi Capaian Kinerja RPD s.d. RKPD Tahun Lalu (2024)		Target Kinerja dan Anggaran RKPD Tahun berjalan yg Dievaluasi (2025)		Realisasi Capaian Kinerja dan Anggaran RKPD yang Dievaluasi (2025)		Tingkat Capaian Kinerja dan Realisasi Anggaran Renja SKPD Tahun 2025 (%)		Realisasi Kinerja dan Anggaran RPD s/d tahun 2026 (Akhir Tahun Pelaksanaan RKPD Tahun 2026)		Tingkat Capaian Kinerja Dan Realisasi Anggaran RPD s/d Tahun 2026 (%)		OPD (Penanggung Jawab)
1	2	3	4	5		6		7		8		9 = 8/7 x 100%		10 = 6 + 8		11=10/5 x100%		16
				K	Rp	K	Rp	K	Rp	K	Rp	K	Rp	K	Rp	K	Rp	
	2.16.03.2.02.0027	Implementasi Inovasi Program Kota Cerdas sesuai dengan Masterplan Kabupaten atau Kota Cerdas	Jumlah implementasi Inovasi Program Kota Cerdas sesuai dengan Masterplan Kabupaten/Kota Cerdas					2	236,450,000	0	0	0	0.0	0.0	0			
	2.16.03.2.02.0029	Koordinasi pemanfaatan Aplikasi Umum SPBE	Jumlah Aplikasi Umum yang telah dimanfaatkan					7	3,400,000	7	0	100	0.0	7.0	0			
	2.16.03.2.02.0030	Penyediaan Akses Internet untuk Perangkat Daerah dalam rangka penyelenggaraan SPBE	Jumlah Perangkat Daerah yang memanfaatkan akses internet yang disediakan oleh Dinas					29	1,067,094,000	0	0	0	0.0	0.0	0			
											Rata-rata capaian kinerja (%)	10.00	1.86					
											Predikat kinerja	Sangat Rendah	Sangat Rendah					
		URUSAN PEMERINTAHAN BIDANG KOPERASI, USAHA KECIL, DAN MENENGAH																
	2.17.01	**PROGRAM PENUNJANG URUSAN PEMERINTAHAN DAERAH KABUPATEN/KOTA**	**nilai sakip PD**	**75**	**60,000,000,000**	**75**	**17,797,317,426**	**75**	**18,345,028,408**	0	4,484,721,806	0	24.4	75.0	22,282,039,232	100	37.14	
	2.17.01.2.01	**Kegiatan Perencanaan, Penganggaran, dan Evaluasi Kinerja Perangkat Daerah**	**Jumlah dokumen Perencanaan, penganggaran dan evaluasi kinerja yangdisusun dan dilaporkan tepat waktu**	**20**	**600,000,000**	**19**	**190,000,000**	**20**	**135,451,400**	0	0	0	0.0	19.0	190,000,000	95	31.67	
	2.17.01.2.01.0001	Sub kegiatan Penyusunan Dokumen Perencanaan Perangkat Daerah	Jumlah Dokumen Perencanaan Perangkat Daerah	9	360,000,000	19	115,000,000	9	125,150,000	0	0	0	0.0	19.0	115,000,000	211	31.94	
	2.17.01.2.01.0006	Sub kegiatan Koordinasi dan Penyusunan Laporan Capaian Kinerja dan Ikhtisar Realisasi Kinerja SKPD	Jumlah Laporan Capaian Kinerja dan Ikhtisar Realisasi Kinerja SKPD dan Laporan Hasil Koordinasi Penyusunan Laporan Capaian Kinerja dan Ikhtisar Realisasi Kinerja SKPD	11	240,000,000	11	75,000,000	11	10,301,400	0	0	0	0.0	11.0	75,000,000	100	31.25	
	2.17.01.2.02	**Kegiatan Administrasi Keuangan Perangkat Daerah**	**Jumlah dokumen administrasi keuangan PD yang dilaporkan tepat waktu**	**19**	**42,000,000,000**	**19**	**13,317,673,898**	**19**	**14,540,669,366**	0	3,708,105,161	0	25.5	19.0	17,025,779,059	100	40.54	

No	Kode	Urusan/Bidang Urusan Pemerintahan Daerah dan Program/Kegiatan	Indikator Kinerja Program (outcome)/ Kegiatan (output)	Target RPD pada Tahun 2026		Realisasi Capaian Kinerja RPD s.d. RKPD Tahun Lalu (2024)		Target Kinerja dan Anggaran RKPD Tahun berjalan yg Dievaluasi (2025)		Realisasi Capaian Kinerja dan Anggaran RKPD yang Dievaluasi (2025)		Tingkat Capaian Kinerja dan Realisasi Anggaran Renja SKPD Tahun 2025 (%)		Realisasi Kinerja dan Anggaran RPD s/d tahun 2026 (Akhir Tahun Pelaksanaan RKPD Tahun 2026)		Tingkat Capaian Kinerja Dan Realisasi Anggaran RPD s/d Tahun 2026 (%)		OPD (Penanggung Jawab)
1	2	3	4	5		6		7		8		9 = 8/7 x 100%		10 = 6 + 8		11=10/5 x100%		16
				K	Rp	K	Rp	K	Rp	K	Rp	K	Rp	K	Rp	K	Rp	
	2.17.01.2.02.0001	Sub kegiatan Penyediaan Gaji dan Tunjangan ASN	Jumlah Orang yang Menerima Gaji dan Tunjangan ASN	1440	41,580,000,000	120	13,262,673,898	120	14,534,349,966	0	3,708,105,161	0	25.5	120.0	16,970,779,059	8	40.81	
	2.17.01.2.02.0005	Sub kegiatan Koordinasi dan Penyusunan Laporan Keuangan Akhir Tahun SKPD	Jumlah Laporan Keuangan Akhir Tahun SKPD dan Laporan Hasil Koordinasi Penyusunan Laporan Keuangan Akhir Tahun SKPD	19	420,000,000	19	55,000,000	19	6,319,400	0	0	0	0.0	19.0	55,000,000	100	13.10	
	2.17.01.2.03	**Kegiatan Administrasi Barang Milik Daerah pada Perangkat Daerah**	**Jumlah dokumen administrasi Pengelolaan BMD pada PD yang disusun dan dilaporkan tepat waktu**	**4**	**300,000,000**	**4**	**35,000,000**	**4**	**4,106,000**	0	0	0	0.0	4.0	35,000,000	100	11.67	
	2.17.01.2.03.0006	Sub Kegiatan Penatausahaan Barang Milik Daerah pada SKPD	Jumlah Laporan Penatausahaan Barang Milik Daerah pada SKPD	4	300,000,000	5	35,000,000	4	4,106,000	0	0	0	0.0	5.0	35,000,000	125	11.67	
	2.17.01.2.04	**Kegiatan Administrasi Pendapatan Daerah Kewenangan Perangkat Daerah**	**Jumlah dokumen administrasi pendapatan daerah yang dilaporkan tepat waktu**	**21**	**300,000,000**	**21**	**80,000,000**	**21**	**155,030,800**	0	70,434,500	0	45.4	21.0	150,434,500	100	50.14	
	2.17.01.2.04.0007	Sub Kegiatan Pelaporan Pengelolaan Retribusi Daerah	Jumlah Laporan Pengelolaan Retribusi Daerah	19	240,000,000	19	80,000,000	19	155,030,800	0	70,434,500	0	45.4	19.0	150,434,500	100	62.68	
	2.17.01.2.06	**Kegiatan Administrasi Umum Perangkat Daerah**	**Prosentase pemenuhan administrasi umum PD**	**100**	**1,500,000,000**	**100**	**123,271,200**	**100**	**91,028,250**	0	6,747,800	0	7.4	100.0	130,019,000	100	8.67	
	2.17.01.2.06.0002	Sub kegiatan Penyediaan Peralatan dan Perlengkapan Kantor	Jumlah Paket Peralatan dan Perlengkapan Kantor yang Disediakan	12	600,000,000	12	123,271,200	12	91,028,250	0	6,747,800	0	7.4	12.0	130,019,000	100	21.67	
	2.17.01.2.07	**Kegiatan Pengadaan Barang Milik Daerah Penunjang Urusan Pemerintah Daerah**	**Prosentase pemenuhan BMD yang sesuai dengan RKBMD**	**50**	**1,200,000,000**	**50**	**248,282,200**	**50**	**216,305,100**	0	0	0	0.0	50.0	248,282,200	100	20.69	
	2.17.01.2.07.0006	Sub Kegiatan Pengadaan Peralatan dan Mesin Lainnya	Jumlah Unit Peralatan dan Mesin Lainnya yang Disediakan	40	600,000,000	40	248,282,200	40	216,305,100	0	0	0	0.0	40.0	248,282,200	100	41.38	
	2.17.01.2.08	**Kegiatan Penyediaan Jasa Penunjang Urusan Pemerintahan Daerah**	**Jumlah pemenuhan laporan penyediaan jasa penunjang PD**	**12**	**12,000,000,000**	**12**	**3,504,270,128**	**12**	**3,048,371,492**	0	677,857,945	0	22.2	12.0	4,182,128,073	100	34.85	

No	Kode	Urusan/Bidang Urusan Pemerintahan Daerah dan Program/Kegiatan	Indikator Kinerja Program (outcome)/ Kegiatan (output)	Target RPD pada Tahun 2026		Realisasi Capaian Kinerja RPD s.d. RKPD Tahun Lalu (2024)		Target Kinerja dan Anggaran RKPD Tahun berjalan yg Dievaluasi (2025)		Realisasi Capaian Kinerja dan Anggaran RKPD yang Dievaluasi (2025)		Tingkat Capaian Kinerja dan Realisasi Anggaran Renja SKPD Tahun 2025 (%)		Realisasi Kinerja dan Anggaran RPD s/d tahun 2026 (Akhir Tahun Pelaksanaan RKPD Tahun 2026)		Tingkat Capaian Kinerja Dan Realisasi Anggaran RPD s/d Tahun 2026 (%)		OPD (Penanggung Jawab)
1	2	3	4	5		6		7		8		9 = 8/7 x 100%		10 = 6 + 8		11=10/5 x100%		16
				K	Rp	K	Rp	K	Rp	K	Rp	K	Rp	K	Rp	K	Rp	
	2.17.01.2.08.0002	Sub kegiatan Penyediaan Jasa Komunikasi, Sumber Daya Air dan Listrik	Jumlah Laporan Penyediaan Jasa Komunikasi, Sumber Daya Air dan Listrik yang Disediakan	12	1,200,000,000	12	135,425,146	12	98,852,524	0	31,563,946	0	31.9	12.0	166,989,092	100	13.92	
	2.17.01.2.08.0003	Sub kegiatan Penyediaan Jasa Peralatan dan Perlengkapan Kantor	Jumlah Laporan Penyediaan Jasa Peralatan dan Perlengkapan Kantor yang Disediakan	12	600,000,000	12	30,504,000	12	3,885,000	0	520	0	0.0	12.0	30,504,520	100	5.08	
	2.17.01.2.08.0004	Sub kegiatan Penyediaan Jasa Pelayanan Umum Kantor	Jumlah Laporan Penyediaan Jasa Pelayanan Umum Kantor yang Disediakan	12	10,200,000,000	12	3,338,340,982	12	2,945,633,968	0	645,773,999	0	21.9	12.0	3,984,114,981	100	39.06	
	2.17.01.2.09	**Kegiatan Pemeliharaan Barang Milik Daerah Penunjang Urusan Pemerintahan Daerah**	**Jumlah Barang Milik Daerah Penunjang Urusan Pemerintahan Daerah dalam kondisi baik**	**150**	**1,800,000,000**	**150**	**298,820,000**	**150**	**154,066,000**	0	21,576,400	0	14.0	150.0	320,396,400	100	17.80	
	2.17.01.2.09.0002	Sub kegiatan Penyediaan Jasa Pemeliharaan, Biaya Pemeliharaan, Pajak dan Perizinan Kendaraan Dinas Operasional atau Lapangan	Jumlah Kendaraan Dinas Operasional atau Lapangan yang Dipelihara dan dibayarkan Pajak dan Perizinannya	40	540,000,000	40	108,000,000	40	117,826,000	0	18,666,400	0	15.8	40.0	126,666,400	100	23.46	
	2.17.01.2.09.0006	Sub kegiatan Pemeliharaan Peralatan dan Mesin Lainnya	Jumlah Peralatan dan Mesin Lainnya yang Dipelihara	40	360,000,000	40	72,050,000	40	20,300,000	0	2,910,000	0	14.3	40.0	74,960,000	100	20.82	
	2.17.01.2.09.0010	Sub kegiatan Pemeliharaan/ Rehabilitasi Sarana dan Prasarana Gedung Kantor atau Bangunan Lainnya	Jumlah Sarana dan Prasarana Gedung Kantor atau Bangunan Lainnya yang Dipelihara/Direhabilitasi	1	360,000,000	1	118,770,000	1	15,940,000	0	0	0	0.0	1.0	118,770,000	100	32.99	
											Rata-rata capaian kinerja (%)	0.00	13.11					
											Predikat kinerja	Sangat Rendah	Sangat Rendah					
	2.17.03	**PROGRAM PENGAWASAN DAN PEMERIKSAAN KOPERASI**	**Persentase Koperasi yang patuh terhadap peraturan perundang-undangan**	**82**	**375,000,000**	**82**	**80,000,000**	**82**	**56,207,500**	0	5,300,000	0	9.4	82.0	85,300,000	100	22.75	

No	Kode	Urusan/Bidang Urusan Pemerintahan Daerah dan Program/Kegiatan	Indikator Kinerja Program (outcome)/ Kegiatan (output)	Target RPD pada Tahun 2026		Realisasi Capaian Kinerja RPD s.d. RKPD Tahun Lalu (2024)		Target Kinerja dan Anggaran RKPD Tahun berjalan yg Dievaluasi (2025)		Realisasi Capaian Kinerja dan Anggaran RKPD yang Dievaluasi (2025)		Tingkat Capaian Kinerja dan Realisasi Anggaran Renja SKPD Tahun 2025 (%)		Realisasi Kinerja dan Anggaran RPD s/d tahun 2026 (Akhir Tahun Pelaksanaan RKPD Tahun 2026)		Tingkat Capaian Kinerja Dan Realisasi Anggaran RPD s/d Tahun 2026 (%)		OPD (Penanggung Jawab)
1	2	3	4	5		6		7		8		9 = 8/7 x 100%		10 = 6 + 8		11=10/5 x100%		16
				K	Rp	K	Rp	K	Rp	K	Rp	K	Rp	K	Rp	K	Rp	
	2.17.03.2.01	**Kegiatan Pelaksanaan Proses Pemeriksaan dan Pengawasan Koperasi, Koperasi Simpan Pinjam/Unit Simpan Pinjam Koperasi yang Wilayah Keanggotaannya dalam Daerah Kabupaten/ Kota**	**Persentase Koperasi yang patuh terhadap peraturan perundang-undangan**	**82**	**375,000,000**	**82**	**80,000,000**	**82**	**56,207,500**	0	5,300,000	0	9.4	82.0	85,300,000	100	22.75	
	2.17.03.2.01.0003	Sub Kegiatan Penguatan Tata Kelola Kelembagaan Koperasi	Jumlah Koperasi yang Dilakukan Penguatan Tata Kelola Kelembagaan Koperasi	40	150,000,000	40	35,000,000	40	25,403,000	0	1,700,000	0	6.7	40.0	36,700,000	100	24.47	
	2.17.03.2.01.0004	Sub Kegiatan Pelaksanaan Proses Pemeriksaan dan Pengawasan Koperasi yang Wilayah Keanggotaannya Daerah Kabupaten/Kota	Jumlah Koperasi yang telah dilakukan Pemeriksaan dan Pengawasan	30	187,500,000	30	45,000,000	30	30,804,500	0	3,600,000	0	11.7	30.0	48,600,000	100	25.92	
											Rata-rata capaian kinerja (%)	0.00	9.31					
											Predikat kinerja	Sangat Rendah	Sangat Rendah					
	2.17.04	**PROGRAM PENILAIAN KESEHATAN KSP/USP KOPERASI**	**Persentase koperasi yang telah dinilai status kesehatannya**	**92**	**375,000,000**	**92**	**25,000,000**	**92**	**23,804,000**	0	0	0	0.0	92.0	25,000,000	100	6.67	
	2.17.04.2.01	**Kegiatan Penilaian Kesehatan Koperasi Simpan Pinjam/Unit Simpan Pinjam Koperasi yang Wilayah Keanggotaanya dalam 1 (Satu) Daerah Kabupaten/Kota**	**Persentase koperasi yang telah dinilai status kesehatannya**	**82**	**375,000,000**	**82**	**25,000,000**	**82**	**23,804,000**	0	0	0	0.0	82.0	25,000,000	100	6.67	
	2.17.04.2.01.0003	Sub Kegiatan Penilaian Kesehatan Koperasi Meliputi Tata Kelola, Profil Risiko, Kinerja Keuangan, dan Permodalan	Jumlah Koperasi yang Diberikan Penilaian Kesehatan	40	150,000,000	82	-	30	23,804,000	0	0	0	0.0	82.0	0	205	0.00	
											Rata-rata capaian kinerja (%)	0.00	0.00					

No	Kode	Urusan/Bidang Urusan Pemerintahan Daerah dan Program/Kegiatan	Indikator Kinerja Program (outcome)/ Kegiatan (output)	Target RPD pada Tahun 2026		Realisasi Capaian Kinerja RPD s.d. RKPD Tahun Lalu (2024)		Target Kinerja dan Anggaran RKPD Tahun berjalan yg Dievaluasi (2025)		Realisasi Capaian Kinerja dan Anggaran RKPD yang Dievaluasi (2025)		Tingkat Capaian Kinerja dan Realisasi Anggaran Renja SKPD Tahun 2025 (%)		Realisasi Kinerja dan Anggaran RPD s/d tahun 2026 (Akhir Tahun Pelaksanaan RKPD Tahun 2026)		Tingkat Capaian Kinerja Dan Realisasi Anggaran RPD s/d Tahun 2026 (%)		OPD (Penanggung Jawab)
1	2	3	4	5		6		7		8		9 = 8/7 x 100%		10 = 6 + 8		11=10/5 x100%		16
				K	Rp	K	Rp	K	Rp	K	Rp	K	Rp	K	Rp	K	Rp	
											Predikat kinerja	Sangat Rendah	Sangat Rendah					
	2.17.05	**PROGRAM PENDIDIKAN DAN LATIHAN PERKOPERASIAN**	**Persentase Kualitas Koperasi yang meningkat kapasitas SDMnya**	**75**	**600,000,000**	**75**	**105,000,000**	**75**	**75,030,750**	0	1,150,000	0	1.5	75.0	106,150,000	100	17.69	
	2.17.05.2.01	**Kegiatan Pendidikan dan Latihan Perkoperasian Bagi Koperasi yang Wilayah Keanggotaan dalam Daerah Kabupaten/Kota**	**Persentase koperasi yang SDM-nya difasilitasi pendidikan dan pelatihan**	**25**	**600,000,000**	**25**	**105,000,000**	**25**	**75,030,750**	0	1,150,000	0	1.5	25.0	106,150,000	100	17.69	
	2.17.05.2.01.0001	Sub Kegiatan Peningkatan Pemahaman dan Pengetahuan Perkoperasian serta Kapasitas dan Kompetensi SDM Koperasi	Jumlah SDM yang Memahami Pengetahuan Perkoperasian	240	600,000,000	240	105,000,000	240	75,030,750	0	1,150,000	0	1.5	240.0	106,150,000	100	17.69	
											Rata-rata capaian kinerja (%)	0.00	1.53					
											Predikat kinerja	Sangat Rendah	Sangat Rendah					
	2.17.06	**PROGRAM PEMBERDAYAAN DAN PERLINDUNGAN KOPERASI**	**Persentase koperasi yang meningkat volume usahanya**	**25**	**375,000,000**	**25**	**125,000,000**	**25**	**69,631,750**	0	2,799,500	0	4.0	25.0	127,799,500	100	34.08	
	2.17.06.2.01	**Kegiatan Pemberdayaan dan Perlindungan Koperasi yang Keanggotaannya dalam Daerah Kabupaten/Kota**	**jumlah Koperasi yang diberdayakan dan dilindungi**	**35**	**375,000,000**	**35**	**125,000,000**	**35**	**69,631,750**	0	2,799,500	0	4.0	35.0	127,799,500	100	34.08	
	2.17.06.2.01.0009	Sub Kegiatan Pemberdayaan Koperasi dengan Keanggotaan Daerah Kabupaten/Kota	Koperasi dengan Keanggotaan Daerah Kabupaten/Kota	30	206,250,000	30	125,000,000	30	69,631,750	0	2,799,500	0	4.0	30.0	127,799,500	100	61.96	
											Rata-rata capaian kinerja (%)	0.00	4.02					
											Predikat kinerja	Sangat Rendah	Sangat Rendah					
	2.17.07	**PROGRAM PEMBERDAYAAN USAHA MENENGAH, USAHA KECIL, DAN USAHA MIKRO (UMKM)**	**Peresentase UM yang meningkat omzetnya**	**5**	**2,410,000,000**	**5**	**110,000,000**	**5**	**1,070,900,000**	0	0	0	0.0	5.0	110,000,000	100	4.56	

No	Kode	Urusan/Bidang Urusan Pemerintahan Daerah dan Program/Kegiatan	Indikator Kinerja Program (outcome)/ Kegiatan (output)	Target RPD pada Tahun 2026		Realisasi Capaian Kinerja RPD s.d. RKPD Tahun Lalu (2024)		Target Kinerja dan Anggaran RKPD Tahun berjalan yg Dievaluasi (2025)		Realisasi Capaian Kinerja dan Anggaran RKPD yang Dievaluasi (2025)		Tingkat Capaian Kinerja dan Realisasi Anggaran Renja SKPD Tahun 2025 (%)		Realisasi Kinerja dan Anggaran RPD s/d tahun 2026 (Akhir Tahun Pelaksanaan RKPD Tahun 2026)		Tingkat Capaian Kinerja Dan Realisasi Anggaran RPD s/d Tahun 2026 (%)		OPD (Penanggung Jawab)
1	2	3	4	5		6		7		8		9 = 8/7 x 100%		10 = 6 + 8		11=10/5 x100%		16
				K	Rp	K	Rp	K	Rp	K	Rp	K	Rp	K	Rp	K	Rp	
	2.17.07.2.01	**Kegiatan Pemberdayaan Usaha Mikro yang Dilakukan Melalui Pendataan, Kemitraan, Kemudahan Perizinan, Penguatan Kelembagaan dan Koordinasi dengan Para Pemangku Kepentingan**	**Jumlah Usaha Mikro yang telah diberdayakan melalui Pendataan, Kemitraan, Kemudahan Perizinan, Penguatan Kelembagaan dan Koordinasi dengan Para Pemangku Kepentingan**	**500**	**2,410,000,000**	**500**	**110,000,000**	**600**	**1,070,900,000**	0	0	0	0.0	500.0	110,000,000	100	4.56	
	2.17.07.2.01.0002	Sub Kegiatan Pemberdayaan melalui Kemitraan Usaha Mikro	Jumlah Unit Usaha yang Telah Melaksanakan Kemitraan Usaha Mikro	105	241,000,000	105	20,000,000	110	40,000,000	0	0	0	0.0	105.0	20,000,000	100	8.30	
	2.17.07.2.01.0003	Sub Kegiatan Fasilitasi Kemudahaan Perizinan Usaha Mikro	Jumlah Usaha Mikro yang Telah Mendapatkan Perizinan	7800	120,500,000	7800	20,000,000	8300	20,000,000	0	0	0	0.0	7800.0	20,000,000	100	16.60	
	2.17.07.2.01.004	Sub Kegiatan Pemberdayaan Kelembagaan Potensi dan Pengembangan Usaha Mikro	Jumlah Unit Usaha yang Telah Menerima Pembinaan dan Pendampingan Terhadap Usaha Mikro	80	723,000,000		-	100	10,900,000	0	0	0	0.0	0.0	0	-	0.00	
	2.17.07.2.01.0015	Sub Kegiatan Peningkatan Pemahaman dan Pengetahuan UMKM serta Kapasitas dan Kompetensi SDM UMKM dan Kewirausahaan melalui Pendidikan dan Pelatihan	Jumlah SDM yang Memahami Pengetahuan Usaha Mikro dan Kewirausahaan	400	723,000,000	400	70,000,000	425	1,000,000,000	0	0	0	0.0	400.0	70,000,000	100	9.68	
											Rata-rata capaian kinerja (%)	0.00	0.00					
											Predikat kinerja	Sangat Rendah	Sangat Rendah					
	2.17.08	**PROGRAM PENGEMBANGAN UMKM**	**Persentase usaha mikro yang meningkat Skala Usaha Menjadi Usaha Kecil**	**0.1**	**895,000,000**	**0.1**	**225,000,000**	**0.1**	**120,000,000**	0	0	0	0.0	0.1	225,000,000	100	25.14	
	2.17.08.2.01	**Kegiatan Pengembangan Usaha Mikro dengan Orientasi Peningkatan Skala Usaha Menjadi Usaha Kecil**	**Jumlah Usaha Mikro yang meningkat skala usaha menjadi usaha kecil**	**1**	**895,000,000**	**1**	**225,000,000**	**2**	**120,000,000**	0	0	0	0.0	1.0	225,000,000	100	25.14	

No	Kode	Urusan/Bidang Urusan Pemerintahan Daerah dan Program/Kegiatan	Indikator Kinerja Program (outcome)/ Kegiatan (output)	Target RPD pada Tahun 2026		Realisasi Capaian Kinerja RPD s.d. RKPD Tahun Lalu (2024)		Target Kinerja dan Anggaran RKPD Tahun berjalan yg Dievaluasi (2025)		Realisasi Capaian Kinerja dan Anggaran RKPD yang Dievaluasi (2025)		Tingkat Capaian Kinerja dan Realisasi Anggaran Renja SKPD Tahun 2025 (%)		Realisasi Kinerja dan Anggaran RPD s/d tahun 2026 (Akhir Tahun Pelaksanaan RKPD Tahun 2026)		Tingkat Capaian Kinerja Dan Realisasi Anggaran RPD s/d Tahun 2026 (%)		OPD (Penanggung Jawab)
1	2	3	4	5		6		7		8		9 = 8/7 x 100%		10 = 6 + 8		11=10/5 x100%		16
				K	Rp	K	Rp	K	Rp	K	Rp	K	Rp	K	Rp	K	Rp	
	2.17.08.2.01.0006	Sub Kegiatan Produksi dan Pengolahan, Pemasaran, Sumber Daya Manusia, serta Desain dan Teknologi	Jumlah Unit Usaha UMKM yang Mendapatkan Fasilitas Produksi dan Pengolahan, Pemasaran, Sumber Daya Manusia, Serta Desain dan Teknologi	65	895,000,000	65	225,000,000	70	120,000,000	0	0	0	0.0	65.0	225,000,000	100	25.14	
											Rata-rata capaian kinerja (%)	0.00	1.22					
											Predikat kinerja	Sangat Rendah	Sangat Rendah					
		URUSAN PEMERINTAHAN BIDANG PENANAMAN MODAL																
	2.18.01	**PROGRAM PENUNJANG URUSAN PEMERINTAHAN DAERAH KABUPATEN/KOTA**	**Nilai LHE AKIP PD**	**79.39**	**6,451,162,898**	**80.31**	**5,990,149,692**	**1**	**6,686,626,075**	0	1,572,170,067	0	23.5	80.3	7,562,319,759	101	117.22	
	2.18.01.2.01	**Kegiatan Perencanaan, Penganggaran, dan Evaluasi Kinerja Perangkat Daerah**	**Jumlah dokumen Perencanaan, penganggaran dan evaluasi kinerja yang disusun dan dilaporkan tepat waktu**	**12**	**80,500,547**	**12**	**49,322,854**	**12**	**27,901,000**	3	1,600,000	25	5.7	15.0	50,922,854	125	63.26	
	2.18.01.2.01.01	Sub kegiatan Penyusunan Dokumen Perencanaan Perangkat Daerah	Jumlah Dokumen Perencanaan Perangkat Daerah	12	80,500,547	12	49,322,854	12	27,901,000	3	1,600,000	25	5.7	15.0	50,922,854	125	63.26	
	2.18.01.2.02	**Kegiatan Administrasi Keuangan Perangkat Daerah**	**Persentase Dokumen Administrasi Keuangan Tersusun Tepat Waktu**	**100**	**3,778,030,573**	**100**	**3,655,213,083**	**100**	**4,374,666,881**	25	1,231,785,113	25	28.2	125.0	4,886,998,196	125	129.35	
	2.18.01.2.02.01	Sub kegiatan Penyediaan Gaji dan Tunjangan ASN	Jumlah Orang yang Menerima Gaji dan Tunjangan ASN	30	3,749,940,573	30	3,631,036,083	30	4,360,572,881	30	1,230,385,113	100	28.2	60.0	4,861,421,196	200	129.64	
	2.18.01.2.02.07	Sub kegiatan Koordinasi dan Penyusunan Laporan Keuangan Bulanan/ Triwulanan/ Semesteran SKPD	Jumlah Laporan Keuangan Bulanan/ Triwulanan/ Semesteran SKPD dan Laporan Koordinasi Penyusunan Laporan Keuangan Bulanan/Triwulanan /Semesteran SKPD	8	28,090,000	8	24,177,000	8	14,094,000	2	1,400,000	25	9.9	10.0	25,577,000	125	91.05	

No	Kode	Urusan/Bidang Urusan Pemerintahan Daerah dan Program/Kegiatan	Indikator Kinerja Program (outcome)/ Kegiatan (output)	Target RPD pada Tahun 2026		Realisasi Capaian Kinerja RPD s.d. RKPD Tahun Lalu (2024)		Target Kinerja dan Anggaran RKPD Tahun berjalan yg Dievaluasi (2025)		Realisasi Capaian Kinerja dan Anggaran RKPD yang Dievaluasi (2025)		Tingkat Capaian Kinerja dan Realisasi Anggaran Renja SKPD Tahun 2025 (%)		Realisasi Kinerja dan Anggaran RPD s/d tahun 2026 (Akhir Tahun Pelaksanaan RKPD Tahun 2026)		Tingkat Capaian Kinerja Dan Realisasi Anggaran RPD s/d Tahun 2026 (%)		OPD (Penanggung Jawab)
1	2	3	4	5		6		7		8		9 = 8/7 x 100%		10 = 6 + 8		11=10/5 x100%		16
				K	Rp	K	Rp	K	Rp	K	Rp	K	Rp	K	Rp	K	Rp	
	2.18.01.2.06	**Kegiatan Administrasi Umum Perangkat Daerah**	**Persentase ketersediaan pendukung layanan perkantoran**	**12**	**345,588,911**	**100**	**339,491,484**	**100**	**303,753,700**	25	16,985,030	25	5.6	125.0	356,476,514	1,042	103.15	
	2.18.01.2.06.04	Sub Kegiatan Penyediaan Bahan Logistik Kantor	Jumlah Paket Bahan Logistik Kantor yang Disediakan	12	47,910,866	12	78,860,800	12	57,227,000	3	5,567,500	25	9.7	15.0	84,428,300	125	176.22	
	2.18.01.2.06.09	Sub Kegiatan Penyelenggaraan Rapat Koordinasi dan Konsultasi SKPD	Jumlah Laporan Penyelenggaraan Rapat Koordinasi dan Konsultasi SKPD	12	249,176,278	12	203,814,934	12	189,179,000	3	11,417,530	25	6.0	15.0	215,232,464	125	86.38	
	2.18.01.2.07	**Kegiatan Pengadaan Barang Milik Daerah Penunjang Urusan Pemerintah Daerah**	**Persentase pengadaan BMD penunjang urusan pemerintah Daerah**	**4**	**11,629,260**	**100**	**117,878,000**	**100**	**38,376,000**	0	0	0	0.0	100.0	117,878,000	2,500	1013.63	
	2.18.01.2.07.06	Sub Kegiatan Pengadaan Peralatan dan Mesin Lainnya	Jumlah Unit Peralatan dan Mesin Lainnya yang Disediakan	3	11,629,260	9	78,584,000	5	38,376,000	0	0	0	0.0	9.0	78,584,000	300	675.74	
	2.18.01.2.08	**Kegiatan Penyediaan Jasa Penunjang Urusan Pemerintahan Daera**	**Persentase penyediaan jasa penunjang urusan pemerintah daerah**	**12**	**1,796,521,627**	**100**	**1,379,796,826**	**100**	**1,584,938,494**	25	300,913,476	25	19.0	125.0	1,680,710,302	1,042	93.55	
	2.18.01.2.08.02	Sub Kegiatan Penyediaan Jasa Komunikasi, Sumber Daya Air dan Listrik	Jumlah Laporan Penyediaan Jasa Komunikasi, Sumber Daya Air dan Listrik yang Disediakan	12	577,476,692	12	516,637,706	12	576,003,454	3	106,316,707	25	18.5	15.0	622,954,413	125	107.88	
	2.18.01.2.08.04	Sub Kegiatan Penyediaan Jasa Pelayanan Umum Kantor	Jumlah Laporan Penyediaan Jasa Pelayanan Umum Kantor yang Disediakan	12	1,219,044,935	12	863,159,120	12	1,008,935,040	3	194,596,769	25	19.3	15.0	1,057,755,889	125	86.77	
	2.18.01.2.09	**Kegiatan Pemeliharaan Barang Milik Daerah Penunjang Urusan Pemerintahan Daerah**	**Persentase barang milik daerah penunjang urusan pemerintahan daerah terpelihara**	**86**	**405,763,758**	**100**	**448,447,445**	**100**	**356,990,000**	25	20,886,448	25	5.9	125.0	469,333,893	145	115.67	
	2.18.01.2.09.01	Sub Kegiatan Penyediaan Jasa Pemeliharaan, Biaya Pemeliharaan, dan Pajak Kendaraan Perorangan Dinas atau Kendaraan Dinas Jabatan	Jumlah Kendaraan Perorangan Dinas atau Kendaraan Dinas Jabatan yang Dipelihara dan dibayarkan Pajaknya	13	231,461,600	27	224,591,794	27	187,480,000	5	17,086,448	19	9.1	32.0	241,678,242	246	104.41	

No	Kode	Urusan/Bidang Urusan Pemerintahan Daerah dan Program/Kegiatan	Indikator Kinerja Program (outcome)/ Kegiatan (output)	Target RPD pada Tahun 2026		Realisasi Capaian Kinerja RPD s.d. RKPD Tahun Lalu (2024)		Target Kinerja dan Anggaran RKPD Tahun berjalan yg Dievaluasi (2025)		Realisasi Capaian Kinerja dan Anggaran RKPD yang Dievaluasi (2025)		Tingkat Capaian Kinerja dan Realisasi Anggaran Renja SKPD Tahun 2025 (%)		Realisasi Kinerja dan Anggaran RPD s/d tahun 2026 (Akhir Tahun Pelaksanaan RKPD Tahun 2026)		Tingkat Capaian Kinerja Dan Realisasi Anggaran RPD s/d Tahun 2026 (%)		OPD (Penanggung Jawab)
1	2	3	4	5		6		7		8		9 = 8/7 x 100%		10 = 6 + 8		11=10/5 x100%		16
				K	Rp	K	Rp	K	Rp	K	Rp	K	Rp	K	Rp	K	Rp	
	2.18.01.2.09.06	Sub Kegiatan Pemeliharaan Peralatan dan Mesin Lainnya	Jumlah Peralatan dan Mesin Lainnya yang Dipelihara	70	121,366,778	84	114,693,100	70	99,510,000	8	3,800,000	11	3.8	92.0	118,493,100	131	97.63	
	2.18.01.2.09.09	Sub kegiatan Pemeliharaan/Rehabilitasi Gedung Kantor dan Bangunan Lainnya	Jumlah Gedung Kantor dan Bangunan Lainnya yang Dipelihara/Direhabilitasi	1	52,935,380	1	109,162,551	1	70,000,000	0	0	0	0.0	1.0	109,162,551	100	206.22	
											Rata-rata capaian kinerja (%)	22.50	11.01					
											Predikat kinerja	Sangat Rendah	Sangat Rendah					
	2.18.02	**PROGRAM PENGEMBANGAN IKLIM PENANAMAN MODAL**	**Persentase peningkatan nilai investasi PMA/PMDN**	**5.5**	**313,787,772**	**10**	**85,209,818**	**2**	**141,396,500**	0	1,545,000	0	1.1	10.0	86,754,818	182	27.65	
	2.18.02.2.02	**Kegiatan Pembuatan Peta Potensi Investasi Kabupaten/Kota**	**Persentase dokumen peta potensi dan peluang investasi yang tersusun**	**60**	**313,787,772**	**100**	**85,209,818**	**100**	**141,396,500**	0	1,545,000	0	1.1	100.0	86,754,818	167	27.65	
	2.18.02.2.02.02	Sub Kegiatan Penyediaan Peta Potensi dan Peluang Usaha Kabupaten/Kota	Jumlah Peta Potensi Investasi dan Peluang Usaha Kabupaten/Kota	1	313,787,772	1	85,209,818	1	141,396,500	0	1,545,000	0	1.1	1.0	86,754,818	100	27.65	
											Rata-rata capaian kinerja (%)	0.00	1.09					
											Predikat kinerja	Sangat Rendah	Sangat Rendah					
	2.18.03	**PROGRAM PROMOSI PENANAMAN MODAL**	**Persentase promosi investasi yang dilaksanakan**	**100**	**112,416,180**	**100**	**113,874,800**	**100**	**230,500,000**	0	4,350,000	0	1.9	100.0	118,224,800	100	105.17	
	2.18.03.2.01	**Kegiatan Penyelenggaraan Promosi Penanaman Modal yang Menjadi Kewenangan Daerah Kabupaten/Kota**	**Jumlah Event Promosi Investasi yang dilaksanakan**	**2**	**112,416,180**	**0**	**113,874,800**	**4**	**230,500,000**	0	4,350,000	0	1.9	0.0	118,224,800	-	105.17	
	2.18.03.2.01.02	Sub Kegiatan Pelaksanaan Kegiatan Promosi Penanaman Modal Daerah Kabupaten/Kota	Jumlah Dokumen Hasil Kegiatan Promosi Penanaman Modal Kabupaten/Kota	1	112,416,180	1	113,874,800	1	230,500,000	0	4,350,000	0	1.9	1.0	118,224,800	100	105.17	
											Rata-rata capaian kinerja (%)	0.00	1.89					
											Predikat kinerja	Sangat Rendah	Sangat Rendah					

No	Kode	Urusan/Bidang Urusan Pemerintahan Daerah dan Program/Kegiatan	Indikator Kinerja Program (outcome)/ Kegiatan (output)	Target RPD pada Tahun 2026		Realisasi Capaian Kinerja RPD s.d. RKPD Tahun Lalu (2024)		Target Kinerja dan Anggaran RKPD Tahun berjalan yg Dievaluasi (2025)		Realisasi Capaian Kinerja dan Anggaran RKPD yang Dievaluasi (2025)		Tingkat Capaian Kinerja dan Realisasi Anggaran Renja SKPD Tahun 2025 (%)		Realisasi Kinerja dan Anggaran RPD s/d tahun 2026 (Akhir Tahun Pelaksanaan RKPD Tahun 2026)		Tingkat Capaian Kinerja Dan Realisasi Anggaran RPD s/d Tahun 2026 (%)		OPD (Penanggung Jawab)
1	2	3	4	5		6		7		8		9 = 8/7 x 100%		10 = 6 + 8		11=10/5 x100%		16
				K	Rp	K	Rp	K	Rp	K	Rp	K	Rp	K	Rp	K	Rp	
	2.18.05	**PROGRAM PENGENDALIAN PELAKSANAAN PENANAMAN MODAL**	**persentase pelaku usaha yang melaporkan kegiatan penanaman modal**	**90**	**407,867,000**	**100**	**99,860,138**	**100**	**62,900,000**	25	14,200,600	25	22.6	125.0	114,060,738	139	27.97	
	2.18.05.2.01	**Kegiatan Pengendalian Pelaksanaan Penanaman Modal yang Menjadi Kewenangan Daerah Kabupaten/Kota**	**Jumlah pelaku usaha yang melaporkan kegiatan penanaman modal**	**180**	**407,867,000**	**48**	**99,860,138**	**420**	**62,900,000**	75	14,200,600	18	22.6	123.0	114,060,738	68	27.97	
	2.18.05.2.01.03	Pengawasan Penanaman Modal	Jumlah Kegiatan Usaha dari Pelaku Usaha yang Melakukan Koordinasi dan Sinkronisasi Pengawasan	200	407,867,000	180	99,860,138	180	62,900,000	45	14,200,600	25	22.6	225.0	114,060,738	113	27.97	
											Rata-rata capaian kinerja (%)	22.62	22.58					
											Predikat kinerja	Sangat Rendah	Sangat Rendah					
	2.18.04	**PROGRAM PELAYANAN PENANAMAN MODAL**	**Persentase pelayanan perizinan dan non perizinan yang diterbitkan sesuai dengan SOP**	**100**	**175,888,344**	**100**	**122,397,644**	**100**	**156,318,800**	25	2,400,000	25	1.5	125.0	124,797,644	125	70.95	
	2.18.04.2.01	**Kegiatan Pelayanan Perizinan dan Non Perizinan Secara Terpadu Satu Pintu dibidang Penanaman Modal yang Menjadi Kewenangan Daerah Kabupaten/ Kota**	**Jumlah perizinan dan non perizinan yang diterbitkan**	**1200**	**175,888,344**	**1628**	**122,397,644**	**1000**	**156,318,800**	435	2,400,000	44	1.5	2063.0	124,797,644	172	70.95	
	2.18.04.2.01.01	Sub Kegiatan Penyediaan Pelayanan Perizinan Berusaha Melalui sistem Perizinan Berusaha Berbasis Risiko Terintegrasi secara Elektronik	Jumlah Pelaku usaha yang mendapatkan Pelayanan Perizinan Berusaha melalui Sistem Perizinan Berusaha Berbasis Risiko Terintegrasi secara Elektronik	1750	89,763,280	2297	74,038,999	1500	74,434,500	643	1,000,000	43	1.3	2940.0	75,038,999	168	83.60	

No	Kode	Urusan/Bidang Urusan Pemerintahan Daerah dan Program/Kegiatan	Indikator Kinerja Program (outcome)/ Kegiatan (output)	Target RPD pada Tahun 2026		Realisasi Capaian Kinerja RPD s.d. RKPD Tahun Lalu (2024)		Target Kinerja dan Anggaran RKPD Tahun berjalan yg Dievaluasi (2025)		Realisasi Capaian Kinerja dan Anggaran RKPD yang Dievaluasi (2025)		Tingkat Capaian Kinerja dan Realisasi Anggaran Renja SKPD Tahun 2025 (%)		Realisasi Kinerja dan Anggaran RPD s/d tahun 2026 (Akhir Tahun Pelaksanaan RKPD Tahun 2026)		Tingkat Capaian Kinerja Dan Realisasi Anggaran RPD s/d Tahun 2026 (%)		OPD (Penanggung Jawab)
1	2	3	4	5		6		7		8		9 = 8/7 x 100%		10 = 6 + 8		11=10/5 x100%		16
				K	Rp	K	Rp	K	Rp	K	Rp	K	Rp	K	Rp	K	Rp	
	2,18.04.2.01.02	Sub Kegiatan Pemantauan, analisis, evaluasi dan pelaporan di bidang perizinan berusaha berbasis risiko	Jumlah Kegiatan Usaha yang mendapatkan pemantauan, analisis, evaluasi dan pelaporan di bidang perizinan berusaha berbasis risiko Lintas Daerah Kabupaten/Kota bagi Kegiatan Usaha dari Pelaku Usaha	1400	86,125,064	1540	48,358,645	1400	81,884,300	3019	1,400,000	216	1.7	4559.0	49,758,645	326	57.77	
											Rata-rata capaian kinerja (%)	81.75	1.53					
											Predikat kinerja	Tinggi	Sangat Rendah					
	2.18.06	**PROGRAM PENGELOLAAN DATA DAN SISTEM INFORMASI PENANAMAN MODAL**	**Persentase pelayanan perizinan dan non perizinan yang dikelola secara elektronik**	**100**	**65,775,544**	**100**	**20,311,100**	**100**	**35,800,000**	0	0	0	0.0	100.0	20,311,100	100	30.88	
	2.18.06.2.01	**Kegiatan Pengelolaan Data dan Informasi Perizinan dan Non Perizinan yang Terintegrasi pada Tingkat Daerah Kabupaten/Kota**	**Jumlah Pengolahan Data dan Informasi Perizinan dan Non Perizinan yanag Terintegrasi**	**1500**	**65,775,544**	**48**	**20,311,100**	**2000**	**35,800,000**	0	0	0	0.0	48.0	20,311,100	3	30.88	
	2.18.06.2.01.01	Sub Kegiatan Pengolahan, Penyajian dan Pemanfaatan Data dan Informasi Perizinan dan Non Perizinan Berbasis Sistem Pelayanan Perizinan Berusaha Terintegrasi Secara Elektronik	Jumlah Data dan Informasii Perizinan Berbasis Sistem Pelayanan Perizinan Berusaha Terintegrasi secara Elektronik yang Diolah, Dikaji dan dimanfaatkan	12	65,775,544	12	20,311,100	12	35,800,000	0	0	0	0.0	12.0	20,311,100	100	30.88	
											Rata-rata capaian kinerja (%)	0.00	0.00					
											Predikat kinerja	Sangat Rendah	Sangat Rendah					
		URUSAN PEMERINTAHAN BIDANG KEPEMUDAAN DAN OLAHRAGA																
		PROGRAM PENGEMBANGAN KAPASITAS DAYA SAING KEPEMUDAAN	**PERSENTASE PEMUDA YANG BERPRESTASI DI TINGKAT KABUPATEN**	**1.85**	**407,457,428**	**1.11**	**88,397,049**	**30**	**212,830,000**	0	0	0	0.0	1.1	88,397,049	60	21.69	

No	Kode	Urusan/Bidang Urusan Pemerintahan Daerah dan Program/Kegiatan	Indikator Kinerja Program (outcome)/ Kegiatan (output)	Target RPD pada Tahun 2026		Realisasi Capaian Kinerja RPD s.d. RKPD Tahun Lalu (2024)		Target Kinerja dan Anggaran RKPD Tahun berjalan yg Dievaluasi (2025)		Realisasi Capaian Kinerja dan Anggaran RKPD yang Dievaluasi (2025)		Tingkat Capaian Kinerja dan Realisasi Anggaran Renja SKPD Tahun 2025 (%)		Realisasi Kinerja dan Anggaran RPD s/d tahun 2026 (Akhir Tahun Pelaksanaan RKPD Tahun 2026)		Tingkat Capaian Kinerja Dan Realisasi Anggaran RPD s/d Tahun 2026 (%)		OPD (Penanggung Jawab)
1	2	3	4	5		6		7		8		9 = 8/7 x 100%		10 = 6 + 8		11=10/5 x100%		16
				K	Rp	K	Rp	K	Rp	K	Rp	K	Rp	K	Rp	K	Rp	
		PENYADARAN, PEMBERDAYAAN, DAN PENGEMBANGAN PEMUDA DAN KEPEMUDAAN TERHADAP PEMUDA PELOPOR KABUPATEN/ KOTA, WIRAUSAHA MUDA PEMULA, DAN PEMUDA KADER KABUPATEN/KOTA	**JUMLAH PEMUDA YANG AKTIF DALAM KEGIATAN EKONOMI MANDIRI, PEMUDA PELOPOR DAN PEMUDA KADER**	**380**	**407,457,428**	**870**	**88,397,049**	**150**	**212,830,000**	0	0	0	0.0	870.0	88,397,049	229	21.69	
		Koordinasi, Sinkronisasi dan Penyelenggaraan Pengembangan Kepeloporan Pemuda bagi Pemuda Pelopor Tingkat Kabupaten/kota	Jumlah Pemuda Pelopor Tingkat kabupaten/kota dari Seluruh Kabupaten/Kota yang difasilitasi dalam Pengembangan Kepeloporan Pemuda	5	100,000,000			5	100,000,000	0	0	0	0.0	0.0	0	-	0.00	
		Koordinasi, Sinkronisasi, dan Penyelenggaraan Pengembangan Kewirausahaan Pemuda Bagi Wirausaha pemula Tingkat Kabupaten/kota	Jumlah Wirausaha Muda Tingkat kabupaten/kota Yang Difasilitasi Pengembangan Kewirausahaan Pemuda	120	27,830,000			120	27,830,000	0	0	0	0.0	0.0	0	-	0.00	
		Pelaksanaan koordinasi dan sinkronisasi Pemenuhan Hak Pemuda di tingkat kabupaten/kota	Jumlah pemuda di tingkat kabupaten/kota yang haknya terpenuhi	100	85,000,000			100	85,000,000	0	0	0	0.0	0.0	0	-	0.00	
											Rata-rata capaian kinerja (%)	0.00	0.00					
											Predikat kinerja	Sangat Rendah	Sangat Rendah					
		PROGRAM PENGEMBANGAN KAPASITAS DAYA SAING KEOLAHRAGAAN	**PERSENTASE ATLET YANG BERPRESTASI DI TINGKAT KABUPATEN**	**1.15**	**5,500,727,468**	**8.63**	**5,405,033,860**	**13.84**	**5,057,313,300**	0	0	0	0.0	8.6	5,405,033,860	750	98.26	

No	Kode	Urusan/Bidang Urusan Pemerintahan Daerah dan Program/Kegiatan	Indikator Kinerja Program (outcome)/ Kegiatan (output)	Target RPD pada Tahun 2026		Realisasi Capaian Kinerja RPD s.d. RKPD Tahun Lalu (2024)		Target Kinerja dan Anggaran RKPD Tahun berjalan yg Dievaluasi (2025)		Realisasi Capaian Kinerja dan Anggaran RKPD yang Dievaluasi (2025)		Tingkat Capaian Kinerja dan Realisasi Anggaran Renja SKPD Tahun 2025 (%)		Realisasi Kinerja dan Anggaran RPD s/d tahun 2026 (Akhir Tahun Pelaksanaan RKPD Tahun 2026)		Tingkat Capaian Kinerja Dan Realisasi Anggaran RPD s/d Tahun 2026 (%)		OPD (Penanggung Jawab)
1	2	3	4	5		6		7		8		9 = 8/7 x 100%		10 = 6 + 8		11=10/5 x100%		16
				K	Rp	K	Rp	K	Rp	K	Rp	K	Rp	K	Rp	K	Rp	
		PEMBINAAN DAN PENGEMBANGAN OLAHRAGA PENDIDIKAN PADA JENJANG PENDIDIKAN YANG MENJADI KEWENANGAN DAERAH KABUPATEN/KOTA	**JUMLAH ATLET YANG MENDAPATKAN PEMBINAAN DAN PENGEMBANGAN**	**695**	**448,892,298**	**750**	**174,953,260**	**477**	**542,457,300**	0	0	0	0.0	750.0	174,953,260	108	38.97	
		Koordinasi dan sinkronisasi penyediaan prasarana olahraga melalui perencanaan, pengadaan, pemanfaatan, pemeliharaan, dan pengawasan Prasarana Olahraga di tingkat kabupaten/kota	Jumlah sarana dan prasarana olahraga di tingkat kabupaten/kota yang tersedia	138	542,457,300			138	542,457,300	0	0	0	0.0	0.0	0	-	0.00	
		PENYELENGGARAAN KEJUARAAN OLAHRAGA TINGKAT DAERAH KABUPATEN/KOTA	**Jumlah kejuaraan olahraga tingkat Kabupaten/Kota yang diselenggarakan dan diikuti**	**1**	**500,000,000**	**7**	**74,834,000**	**10**	**175,000,000**	0	0	0	0.0	7.0	74,834,000	700	14.97	
		Penyelenggaraan Kejuaraan Olahraga Multi Event dan Single Event Tingkat Kabupaten/Kota	Jumlah Dokumen Penyelenggaraan Kejuaraan Multi Event dan Single Event Tingkat Kabupaten/Kota	1	300,000,000	1	74,834,000	3	175,000,000	0	0	0	0.0	1.0	74,834,000	100	24.94	
		PEMBINAAN DAN PENGEMBANGAN OLAHRAGA PRESTASI TINGKAT DAERAH PROVINSI	**Jumlah olahraga prestasi yang dibina dan dikembangkan**	**16**	**4,393,000,000**	**35**	**4,986,003,100**	**35**	**4,072,331,000**	0	0	0	0.0	35.0	4,986,003,100	219	113.50	
		Pembinaan dan Pengembangan Olahragawan Berprestasi kabupaten/kota	Jumlah Olahragawan Berprestasi kabupaten/kota yang Dibina dan Diberikan Pengembangan	184	4,025,131,000			184	4,025,131,000	0	0	0	0.0	0.0	0	-	0.00	
		pembentukan dan Penyediaan sistem data Keolahragaan terpadu di kabupaten/kota	Jumlah dokumen penyediaan data Keolahragaan terpadu di kabupaten/kota	1	47,200,000			1	47,200,000	0	0	0	0.0	0.0	0	-	0.00	

No	Kode	Urusan/Bidang Urusan Pemerintahan Daerah dan Program/Kegiatan	Indikator Kinerja Program (outcome)/ Kegiatan (output)	Target RPD pada Tahun 2026		Realisasi Capaian Kinerja RPD s.d. RKPD Tahun Lalu (2024)		Target Kinerja dan Anggaran RKPD Tahun berjalan yg Dievaluasi (2025)		Realisasi Capaian Kinerja dan Anggaran RKPD yang Dievaluasi (2025)		Tingkat Capaian Kinerja dan Realisasi Anggaran Renja SKPD Tahun 2025 (%)		Realisasi Kinerja dan Anggaran RPD s/d tahun 2026 (Akhir Tahun Pelaksanaan RKPD Tahun 2026)		Tingkat Capaian Kinerja Dan Realisasi Anggaran RPD s/d Tahun 2026 (%)		OPD (Penanggung Jawab)
1	2	3	4	5		6		7		8		9 = 8/7 x 100%		10 = 6 + 8		11=10/5 x100%		16
				K	Rp	K	Rp	K	Rp	K	Rp	K	Rp	K	Rp	K	Rp	
		PEMBINAAN DAN PENGEMBANGAN OLAHRAGA REKREASI	**Jumlah olahraga rekreasi yang dibina dan dikembangkan**	**2**	**158,835,170**	**2**	**169,243,500**	**3**	**267,525,000**	0	0	0	0.0	2.0	169,243,500	100	106.55	
		Pemassalan olahraga dan penyelenggaraan festival Olahraga Rekreasi yang berjenjang dan berkelanjutan pada tingkat daerah, nasional, dan internasional	Jumlah Lembaga yang terfasilitasi dalam Pengembangan dan Pemasalan Festival dan Olahraga Rekreasi	2	267,525,000			2	267,525,000	0	0	0	0.0	0.0	0	-	0.00	
											Rata-rata capaian kinerja (%)	0.00	0.00					
											Predikat kinerja	Sangat Rendah	Sangat Rendah					
		PROGRAM PENGEMBANGAN KAPASITAS KEPRAMUKAAN	**PERSENTASE PEMBINA PRAMUKA YANG TERSERTIFIKASI**	**100**	**900,000,000**	**11.24**	**800,000,000**	**25**	**705,600,000**	0	0	0	0.0	11.2	800,000,000	11	88.89	
		PEMBINAAN DAN PENGEMBANGAN ORGANISASI KEPRAMUKAAN	**JUMLAH ANGGOTA ORGANISASI PRAMUKA YANG DIBINA**	**72500**	**900,000,000**	**2541**	**800,000,000**	**22000**	**705,600,000**	0	0	0	0.0	2541.0	800,000,000	4	88.89	
		Penyelenggaraan Kegiatan Kepramukaan Tingkat Daerah	Jumlah Laporan Kegiatan Kepramukaan Tingkat Daerah	12	795,000,000	12	800,000,000	3	705,600,000	0	0	0	0.0	12.0	800,000,000	100	100.63	
											Rata-rata capaian kinerja (%)	0.00	0.00					
											Predikat kinerja	Sangat Rendah	Sangat Rendah					
		PROGRAM PENUNJANG URUSAN PEMERINTAHAN DAERAH	**Nilai LHE AKIP PD**	**81**	**8,231,627,360**	**79.51**	**5,700,500,842**	**79.75**	**7,273,464,852**	80	1,448,019,177	100	19.9	159.3	7,148,520,019	197	86.84	
		PERENCANAAN, PENGANGGARAN, DAN EVALUASI KINERJA PERANGKAT DAERAH	**JUMLAH DOKUMEN PERENCANAAN, PENGANGGARAN DAN EVALUASI KINERJA YANG DISUSUN TEPAT WAKTU**	**16**	**90,877,109**	**16**	**29,912,000**	**16**	**315,797,179**	4	61,600,000	25	19.5	20.0	91,512,000	125	100.70	

No	Kode	Urusan/Bidang Urusan Pemerintahan Daerah dan Program/Kegiatan	Indikator Kinerja Program (outcome)/ Kegiatan (output)	Target RPD pada Tahun 2026		Realisasi Capaian Kinerja RPD s.d. RKPD Tahun Lalu (2024)		Target Kinerja dan Anggaran RKPD Tahun berjalan yg Dievaluasi (2025)		Realisasi Capaian Kinerja dan Anggaran RKPD yang Dievaluasi (2025)		Tingkat Capaian Kinerja dan Realisasi Anggaran Renja SKPD Tahun 2025 (%)		Realisasi Kinerja dan Anggaran RPD s/d tahun 2026 (Akhir Tahun Pelaksanaan RKPD Tahun 2026)		Tingkat Capaian Kinerja Dan Realisasi Anggaran RPD s/d Tahun 2026 (%)		OPD (Penanggung Jawab)
1	2	3	4	5		6		7		8		9 = 8/7 x 100%		10 = 6 + 8		11=10/5 x100%		16
				K	Rp	K	Rp	K	Rp	K	Rp	K	Rp	K	Rp	K	Rp	
		Penyusunan Dokumen Perencanaan Perangkat Daerah	Jumlah Dokumen Perencanaan Perangkat Daerah	4	20,864,309	5	15,130,000	7	282,031,655	2	61,600,000	29	21.8	7.0	76,730,000	175	367.76	
		Koordinasi dan Penyusunan Laporan Capaian Kinerja dan Ikhtisar Realisasi Kinerja SKPD	Jumlah Laporan Capaian Kinerja dan Ikhtisar Realisasi Kinerja SKPD dan Laporan Hasil Koordinasi Penyusunan Laporan Capaian Kinerja dan Ikhtisar Realisasi Kinerja SKPD	8	20,012,800	11	14,782,000	12	33,765,524	3	0	25	0.0	14.0	14,782,000	175	73.86	
		ADMINISTRASI KEUANGAN PERANGKAT DAERAH	**JUMLAH DOKUMEN ADMINISTRASI KEUANGAN PD YANG DILAPORKAN TEPAT WAKTU**	**9**	**4,975,153,226**	**9**	**3,706,940,797**	**9**	**4,265,462,312**	2	1,048,520,512	22	24.6	11.0	4,755,461,309	122	95.58	
		Penyediaan Gaji dan Tunjangan ASN	Jumlah Orang yang Menerima Gaji dan Tunjangan ASN	40	4,875,953,226	32	3,681,076,197	40	4,197,449,812	40	1,048,520,512	100	25.0	72.0	4,729,596,709	180	97.00	
		Penyediaan Administrasi Pelaksanaan Tugas ASN	Jumlah Dokumen Hasil Penyediaan Administrasi Pelaksanaan Tugas ASN	12	74,200,000	12	20,980,000	12	48,000,000	3	0	25	0.0	15.0	20,980,000	125	28.27	
		Koordinasi dan Penyusunan Laporan Keuangan Bulanan/ Triwulanan/ Semesteran SKPD	Jumlah Laporan Keuangan Bulanan/ Triwulanan/ Semesteran SKPD dan Laporan Koordinasi Penyusunan Laporan Keuangan Bulanan/Triwulanan/ Semesteran SKPD	12	5,000,000	12	4,884,600	12	20,012,500	3	0	25	0.0	15.0	4,884,600	125	97.69	
		ADMINISTRASI UMUM PERANGKAT DAERAH	**PROSENTASE PEMENUHAN ADMINISTRASI UMUM PD**	**100**	**222,838,902**	**78**	**205,554,970**	**100**	**622,325,504**	25	16,539,075	25	2.7	103.0	222,094,045	103	99.67	
		Penyediaan Komponen Instalasi Listrik/Penerangan Bangunan Kantor	Jumlah Paket Komponen Instalasi Listrik/Penerangan Bangunan Kantor yang Disediakan	1	7,420,000	1	4,518,900	1	15,000,000	0	0	0	0.0	1.0	4,518,900	100	60.90	
		Penyediaan Peralatan dan Perlengkapan Kantor	Jumlah Paket Peralatan dan Perlengkapan Kantor yang Disediakan	1	103,918,902	5	147,467,070	26	524,969,100	0	16,539,075	0	3.2	5.0	164,006,145	500	157.82	

No	Kode	Urusan/Bidang Urusan Pemerintahan Daerah dan Program/Kegiatan	Indikator Kinerja Program (outcome)/ Kegiatan (output)	Target RPD pada Tahun 2026		Realisasi Capaian Kinerja RPD s.d. RKPD Tahun Lalu (2024)		Target Kinerja dan Anggaran RKPD Tahun berjalan yg Dievaluasi (2025)		Realisasi Capaian Kinerja dan Anggaran RKPD yang Dievaluasi (2025)		Tingkat Capaian Kinerja dan Realisasi Anggaran Renja SKPD Tahun 2025 (%)		Realisasi Kinerja dan Anggaran RPD s/d tahun 2026 (Akhir Tahun Pelaksanaan RKPD Tahun 2026)		Tingkat Capaian Kinerja Dan Realisasi Anggaran RPD s/d Tahun 2026 (%)		OPD (Penanggung Jawab)
1	2	3	4	5		6		7		8		9 = 8/7 x 100%		10 = 6 + 8		11=10/5 x100%		16
				K	Rp	K	Rp	K	Rp	K	Rp	K	Rp	K	Rp	K	Rp	
		Penyediaan Barang Cetakan dan Penggandaan	Jumlah Paket Barang Cetakan dan Penggandaan yang Disediakan	5	26,500,000	5	53,568,500	4	82,356,404	0	0	0	0.0	5.0	53,568,500	100	202.15	
		PENYEDIAAN JASA PENUNJANG URUSAN PEMERINTAHAN DAERAH	**JUMLAH PEMENUHAN LAPORAN PENYEDIAAN JASA PENUNJANG PD**	**12**	**1,615,315,280**	**12**	**1,487,755,078**	**12**	**1,793,808,686**	3	321,359,590	25	17.9	15.0	1,809,114,668	125	112.00	
		Penyediaan Jasa Komunikasi, Sumber Daya Air dan Listrik	Jumlah Laporan Penyediaan Jasa Komunikasi, Sumber Daya Air dan Listrik yang Disediakan	12	197,160,000	12	220,808,173	12	234,382,376	3	33,132,616	25	14.1	15.0	253,940,789	125	128.80	
		Penyediaan Jasa Peralatan dan Perlengkapan Kantor	Jumlah Laporan Penyediaan Jasa Peralatan dan Perlengkapan Kantor yang Disediakan	12	53,000,000	12	49,465,000	12	53,914,300	3	0	25	0.0	15.0	49,465,000	125	93.33	
		Penyediaan Jasa Pelayanan Umum Kantor	Jumlah Laporan Penyediaan Jasa Pelayanan Umum Kantor yang Disediakan	12	1,365,155,280	12	1,217,481,905	12	1,505,512,010	3	288,226,974	25	19.1	15.0	1,505,708,879	125	110.30	
		PEMELIHARAAN BARANG MILIK DAERAH PENUNJANG URUSAN PEMERINTAHAN DAERAH	**JUMLAH BARANG MILIK DAERAH PENUNJANG URUSAN PEMERINTAHAN DAERAH DALAM KONDISI BAIK**	**55**	**322,142,843**	**80**	**265,337,997**	**26**	**276,071,171**	0	0	0	0.0	80.0	265,337,997	145	82.37	
		Penyediaan Jasa Pemeliharaan, Biaya Pemeliharaan, dan Pajak Kendaraan Perorangan Dinas atau Kendaraan Dinas Jabatan	Jumlah Kendaraan Perorangan Dinas atau Kendaraan Dinas Jabatan yang Dipelihara dan dibayarkan Pajaknya	4	68,900,000	1	54,603,000	1	72,239,000	0	0	0	0.0	1.0	54,603,000	25	79.25	
		Penyediaan Jasa Pemeliharaan, Biaya Pemeliharaan, Pajak dan Perizinan Kendaraan Dinas Operasional atau Lapangan	Jumlah Kendaraan Dinas Operasional atau Lapangan yang Dipelihara dan dibayarkan Pajak dan Perizinannya	18	68,900,000	18	60,385,000	24	92,000,000	0	0	0	0.0	18.0	60,385,000	100	87.64	
		Pemeliharaan/Rehabilitasi Sarana dan Prasarana Pendukung Gedung Kantor atau Bangunan Lainnya	Jumlah Sarana dan Prasarana Pendukung Gedung Kantor atau Bangunan Lainnya yang Dipelihara/Direhabilitasi	1	50,000,000	3	150,349,997	1	111,832,171	0	0	0	0.0	3.0	150,349,997	300	300.70	

No	Kode	Urusan/Bidang Urusan Pemerintahan Daerah dan Program/Kegiatan	Indikator Kinerja Program (outcome)/ Kegiatan (output)	Target RPD pada Tahun 2026		Realisasi Capaian Kinerja RPD s.d. RKPD Tahun Lalu (2024)		Target Kinerja dan Anggaran RKPD Tahun berjalan yg Dievaluasi (2025)		Realisasi Capaian Kinerja dan Anggaran RKPD yang Dievaluasi (2025)		Tingkat Capaian Kinerja dan Realisasi Anggaran Renja SKPD Tahun 2025 (%)		Realisasi Kinerja dan Anggaran RPD s/d tahun 2026 (Akhir Tahun Pelaksanaan RKPD Tahun 2026)		Tingkat Capaian Kinerja Dan Realisasi Anggaran RPD s/d Tahun 2026 (%)		OPD (Penanggung Jawab)
1	2	3	4	5		6		7		8		9 = 8/7 x 100%		10 = 6 + 8		11=10/5 x100%		16
				K	Rp	K	Rp	K	Rp	K	Rp	K	Rp	K	Rp	K	Rp	
												Rata-rata capaian kinerja (%)	23.79	8.39				
												Predikat kinerja	Sangat Rendah	Sangat Rendah				
		URUSAN PEMERINTAHAN BIDANG STATISTIK																
	2.20.02	**PROGRAM PENYELENGGARAAN STATISTIK SEKTORAL**	**Prosentase terpenuhinya data statistik sektoral**	**95**	**173,519,000**	**95**	**50,359,000**	**95**	**91,200,440**	0	1,567,500	0	1.7	95.0	51,926,500	100	29.93	
	2.20.02.2.01	**Penyelenggaraan Statistik Sektoral di Lingkup Daerah Kabupaten/Kota**	**Jumlah OPD yang telah Mengelola Data Statistik Sektoral**	**25**	**173,519,000**	**25**	**50,359,000**	**25**	**91,200,440**	0	1,567,500	0	1.7	25.0	51,926,500	100	29.93	
	2.20.02.2.01.06	Penyelenggaraan Otorisasi Statistik Sektoral di Daerah	Jumlah Data Statistik Sektoral yang Dihimpun	1	91,200,440	1	7,261,500	1	91,200,440	0	1,567,500	0	1.7	1.0	8,829,000	100	9.68	
	2.20.02.2.01.0007	Pengingkatan Kapasitas Kelembagaan Statistik Sektoral	Jumlah pegawai yang mendapatkan pelatihan di bidang statistik	50	33,910,000			50	33,910,000	0	975,000	0	2.9	0.0	975,000	-	2.88	
	2.20.02.2.01.0008	Peningkatan Peran Statistik Sektoral terhadap Sistem Statistik Nasional	Persentase Perangkat Daerah yang menggunakan data Statistik untuk Perencanaan, Monitoring, dan Evaluasi Pembangunan dan/atau Penyusunan Kebijakan	80	25,250,440			80	25,250,440	0	0	0	0.0	0.0	0	-	0.00	
	2.20.02.2.01.0010	Penyelenggaraan Statistik Sektoral yang sesuai dengan Prinsip Satu Data Indonesia	Jumlah kegiatan statistik sektoral yang telah dilengkapi metadata	1	32,040,000			1	32,040,000	0	592,500	0	1.8	0.0	592,500	-	1.85	
												Rata-rata capaian kinerja (%)	0.00	1.65				
												Predikat kinerja	Sangat Rendah	Sangat Rendah				
		URUSAN PEMERINTAHAN BIDANG PERSANDIAN																
		PROGRAM PENYELENGGARAAN PERSANDIAN UNTUK PENGAMANAN INFORMASI	**Prosentase Layanan berbasis elektronik pemerintah daerah Yang Diamankan**	**95**	**134,116,700**	**95**	**14,392,500**	**95**	**33,619,000**	0	0	0	0.0	95.0	14,392,500	100	10.73	

No	Kode	Urusan/Bidang Urusan Pemerintahan Daerah dan Program/Kegiatan	Indikator Kinerja Program (outcome)/ Kegiatan (output)	Target RPD pada Tahun 2026		Realisasi Capaian Kinerja RPD s.d. RKPD Tahun Lalu (2024)		Target Kinerja dan Anggaran RKPD Tahun berjalan yg Dievaluasi (2025)		Realisasi Capaian Kinerja dan Anggaran RKPD yang Dievaluasi (2025)		Tingkat Capaian Kinerja dan Realisasi Anggaran Renja SKPD Tahun 2025 (%)		Realisasi Kinerja dan Anggaran RPD s/d tahun 2026 (Akhir Tahun Pelaksanaan RKPD Tahun 2026)		Tingkat Capaian Kinerja Dan Realisasi Anggaran RPD s/d Tahun 2026 (%)		OPD (Penanggung Jawab)
1	2	3	4	5		6		7		8		9 = 8/7 x 100%		10 = 6 + 8		11=10/5 x100%		16
				K	Rp	K	Rp	K	Rp	K	Rp	K	Rp	K	Rp	K	Rp	
	2.21.02.2.01	**Penyelenggaraan Persandian untuk Pengamanan Informasi Pemerintah Daerah Kabupaten/Kota**	**Jumlah Layanan Berbasis Elektronik Pemerintah Yang Diamankan**	**3**	**71,605,000**	**3**	**7,515,000**	**3**	**6,419,000**	0	0	0	0.0	3.0	7,515,000	100	10.50	
	2.21.02.2.01.02	Pelaksanaan Analisis Kebutuhan dan Pengelolaan Sumber Daya Keamanan Informasi Pemerintah Daerah Kabupaten/Kota	Jumlah Laporan Analisis Kebutuhan dan Pengelolaan Sumber Daya Keamanan Informasi Pemerintah Daerah Kabupaten/Kota	4	19,217,000	4	3,985,000	1	3,139,000	0	0	0	0.0	4.0	3,985,000	100	20.74	
	2.21.02.2.01.03	Pelaksanaan Keamanan Informasi Pemerintahan Daerah Kabupaten/Kota Berbasis Elektronik dan Non Elektronik	Jumlah Laporan Pelaksanaan Keamanan Informasi Pemerintahan Daerah Kabupaten/Kota Berbasis Elektronik dan Non Elektronik	1	52,388,000	1	3,530,000	1	3,280,000	0	0	0	0.0	1.0	3,530,000	100	6.74	
	2.21.02.2.02	Penetapan Pola Hubungan Komunikasi Sandi Antar Perangkat Daerah Kabupaten/Kota	Prosentase OPD Yang Menerapkan Komunikasi Persandian	12	62,511,700	12	6,877,500	50	27,200,000	0	0	0	0.0	12.0	6,877,500	100	11.00	
	2.21.02.2.02.01	Operasionalisasi Jaring Komunikasi Sandi Pemerintah Daerah Kabupaten/Kota	Jumlah Perangkat Daerah yang Terhubung dalam Jaring Komunikasi Sandi	40	62,511,700	40	6,877,500	40	27,200,000	0	0	0	0.0	40.0	6,877,500	100	11.00	
											Rata-rata capaian kinerja (%)	0.00	0.00					
											Predikat kinerja	Sangat Rendah	Sangat Rendah					
		URUSAN PEMERINTAHAN BIDANG KEBUDAYAAN																
		Program Pelestarian Cagar Budaya Kabupaten/Kota	**Persentase cagar budaya yang ditetapkan**	**28.57**	**70,000,000**		**65,000,000**	**28.57**	**70,000,000**	0	0	0	0.0	0.0	65,000,000	-	92.86	
		Penetapan Cagar Budaya Peringkat Kabupaten/Kota	**jumlah cagar budaya yang ditetapkan**	**1**	**70,000,000**	**1**	**65,000,000**	**1**	**70,000,000**	0	0	0	0.0	1.0	65,000,000	100	92.86	
		Penetapan Cagar Budaya	Jumlah Objek Cagar Budaya yang Dilindungi	1	70,000,000	6	65,000,000	1	70,000,000	0	0	0	0.0	6.0	65,000,000	600	92.86	
											Rata-rata capaian kinerja (%)	0.00	0.00					

No	Kode	Urusan/Bidang Urusan Pemerintahan Daerah dan Program/Kegiatan	Indikator Kinerja Program (outcome)/ Kegiatan (output)	Target RPD pada Tahun 2026		Realisasi Capaian Kinerja RPD s.d. RKPD Tahun Lalu (2024)		Target Kinerja dan Anggaran RKPD Tahun berjalan yg Dievaluasi (2025)		Realisasi Capaian Kinerja dan Anggaran RKPD yang Dievaluasi (2025)		Tingkat Capaian Kinerja dan Realisasi Anggaran Renja SKPD Tahun 2025 (%)		Realisasi Kinerja dan Anggaran RPD s/d tahun 2026 (Akhir Tahun Pelaksanaan RKPD Tahun 2026)		Tingkat Capaian Kinerja Dan Realisasi Anggaran RPD s/d Tahun 2026 (%)		OPD (Penanggung Jawab)
1	2	3	4	5		6		7		8		9 = 8/7 x 100%		10 = 6 + 8		11=10/5 x100%		16
				K	Rp	K	Rp	K	Rp	K	Rp	K	Rp	K	Rp	K	Rp	
											Predikat kinerja	Sangat Rendah	Sangat Rendah					
		Program Pengembangan Kebudayaan	**Persentase Obyek Kebudayaan yang dilestarikan**	**50**	**1,000,000,000**		**1,400,000,000**	**50**	**1,000,000,000**	0	0	0	0.0	0.0	1,400,000,000	-	140.00	
		Pengelolaan Kebudayaan yang ada di Masyarakat	**Jumlah kebudayaan yang dikelola**	**4**	**1,000,000,000**	**2**	**1,400,000,000**	**4**	**1,000,000,000**	0	0	0	0.0	2.0	1,400,000,000	50	140.00	
		Pelindungan, Pengembangan, Pemanfaatan Objek Pemajuan Kebudayaan	Jumlah Objek Pemajuan Kebudayaan yang Dilakukan Pelindungan, Pengembangan, Pemanfaatan	4	1,000,000,000	2	1,400,000,000	4	1,000,000,000	0	0	0	0.0	2.0	1,400,000,000	50	140.00	
											Rata-rata capaian kinerja (%)	0.00	0.00					
											Predikat kinerja	Sangat Rendah	Sangat Rendah					
		Program Pengembangan Kesenian Tradisional dalam Daerah Kabupaten/Kota	**Persentase kesenian tradisonal yang dibina**	**33.33**	**480,000,000**		**300,000,000**	**33.333**	**480,000,000**	0	0	0	0.0	0.0	300,000,000	-	62.50	
		Pembinaan Kesenian yang Masyarakat Pelakunya dalam Daerah Kabupaten/Kota	**Persentase kesenian tradisonal yang dikembang-kan**	**4**	**480,000,000**	**3**	**300,000,000**	**3**	**480,000,000**	0	0	0	0.0	3.0	300,000,000	75	62.50	
		Peningkatan Pendidikan dan Pelatihan Sumber Daya Manusia Kesenian Tradisional	Jumlah Sumber Daya Manusia Kesenian Tradisional yang Mendapat Pendidikan dan Pelatihan (Ditingkatkan Kompetensinya)	100	480,000,000	100	300,000,000	240	480,000,000	0	0	0	0.0	100.0	300,000,000	100	62.50	
											Rata-rata capaian kinerja (%)	0.00	0.00					
											Predikat kinerja	Sangat Rendah	Sangat Rendah					
		URUSAN PEMERINTAHAN BIDANG PERPUSTAKAAN																
		Program Penunjang urusan Pemerintahan Daerah Kabupaten	**Nilai LHE Akip**	**80**	**5,462,611,000**		**4,344,766,877**	**80**	**5,121,350,200**	0	9,208,021,231	0	179.8	0.0	13,552,788,108	-	248.10	

No	Kode	Urusan/Bidang Urusan Pemerintahan Daerah dan Program/Kegiatan	Indikator Kinerja Program (outcome)/ Kegiatan (output)	Target RPD pada Tahun 2026		Realisasi Capaian Kinerja RPD s.d. RKPD Tahun Lalu (2024)		Target Kinerja dan Anggaran RKPD Tahun berjalan yg Dievaluasi (2025)		Realisasi Capaian Kinerja dan Anggaran RKPD yang Dievaluasi (2025)		Tingkat Capaian Kinerja dan Realisasi Anggaran Renja SKPD Tahun 2025 (%)		Realisasi Kinerja dan Anggaran RPD s/d tahun 2026 (Akhir Tahun Pelaksanaan RKPD Tahun 2026)		Tingkat Capaian Kinerja Dan Realisasi Anggaran RPD s/d Tahun 2026 (%)		OPD (Penanggung Jawab)
1	2	3	4	5		6		7		8		9 = 8/7 x 100%		10 = 6 + 8		11=10/5 x100%		16
				K	Rp	K	Rp	K	Rp	K	Rp	K	Rp	K	Rp	K	Rp	
		Kegiatan Perencanaan, penganggaran, dan evaluasi kinerja PD	**Persentase Dokumen Perencanaan, Penganggaran, dan Evaluasi Kinerja Tersusun dan Berkualitas Perangkat Daerah (90%)**	**100**	**43,000,000**		**23,459,207**	**100**	**115,414,429**	1	38,759,600	1	33.6	1.0	62,218,807	1	144.69	
		Sub kegiatan Penyusunan dokumen perencanaan PD	Jumlah dokumen perencanaan PD	6	33,000,000		22,206,207	6	111,163,000	1	38,759,600	17	34.9	1.0	60,965,807	17	184.74	
		Koordinasi dan penyusunan dokumen RKA - SKPD	Jumlah dokumen RKA-SKPD dan laporan hasilKoordinasi Penyusunan dok. RKA SKPD	1	7,000,000		1,253,000	1	1,500,000	0	0	0	0.0	0.0	1,253,000	-	17.90	
		Koordinasi dan penyusunan dokumen perubahan RKA - SKPD	Jumlah dokumen RKA perubahan-SKPD dan laporan hasilKoordinasi Penyusunan dok. RKA Perubahan SKPD	4	3,000,000			4	2,751,429	0	0	0	0.0	0.0	0	-	0.00	
		Administrasi Keuangan Perangkat Daerah	**Persentase Dokumen Administrasi Keuangan Tersusun Tepat Waktu**	**100**	**3,501,500,000**		**3,008,029,519**	**100**	**3,374,226,798**	3	8,996,248,430	3	266.6	3.0	12,004,277,949	3	342.83	
		Penyediaan Gaji dan Tunjangan ASN	Jumlah orang yang menerima gaji dan tunjangan ASN	19	3,500,000,000		3,007,154,709	19	3,372,726,798	19	8,996,248,430	100	266.7	19.0	12,003,403,139	100	342.95	
		Koordinasi dan Penyusunan Laporan Keuangan Akhir Tahun SKPD	Jumlah LAporan Keuangan Akhir Tahun SKPD dan Laporan hasil koordinasi penyusunan laporan	1	1,500,000		874,810	1	1,500,000	0	0	0	0.0	0.0	874,810	-	58.32	
		Administrasi Kepegawaian Perangkat Daerah	**Jumlah dokumen administrasi kpegawaian PD yang dilaporkan tepat waktu**	**100**	**125,000,000**			**100**	**31,578,000**	0	0	0	0.0	0.0	0	-	0.00	
		Pendidikan dan Pelatihan Pegawai Berdasarkan Tugas dan Fungsi	Jumlah pegawai berdasarkan tugas dan fungsi yang mengikuti pendidikan dan pelatihan	2	125,000,000			2	31,578,000	0	0	0	0.0	0.0	0	-	0.00	
		Administrasi Umum Perangkat Daerah	**Prosentase pemenuhan administrasi umum PD**	**100**	**171,000,000**		**104,511,958**	**100**	**145,388,573**	0	1,431,900	0	1.0	0.0	105,943,858	-	61.96	
		Penyediaan Peralatan dan Perlengkapan Kantor	Jumlah Pemenuhan Peralatan dan PerlengkapanKantor	2	55,000,000		23,849,000	2	23,568,701	0	0	0	0.0	0.0	23,849,000	-	43.36	

No	Kode	Urusan/Bidang Urusan Pemerintahan Daerah dan Program/Kegiatan	Indikator Kinerja Program (outcome)/ Kegiatan (output)	Target RPD pada Tahun 2026		Realisasi Capaian Kinerja RPD s.d. RKPD Tahun Lalu (2024)		Target Kinerja dan Anggaran RKPD Tahun berjalan yg Dievaluasi (2025)		Realisasi Capaian Kinerja dan Anggaran RKPD yang Dievaluasi (2025)		Tingkat Capaian Kinerja dan Realisasi Anggaran Renja SKPD Tahun 2025 (%)		Realisasi Kinerja dan Anggaran RPD s/d tahun 2026 (Akhir Tahun Pelaksanaan RKPD Tahun 2026)		Tingkat Capaian Kinerja Dan Realisasi Anggaran RPD s/d Tahun 2026 (%)		OPD (Penanggung Jawab)
1	2	3	4	5		6		7		8		9 = 8/7 x 100%		10 = 6 + 8		11=10/5 x100%		16
				K	Rp	K	Rp	K	Rp	K	Rp	K	Rp	K	Rp	K	Rp	
		Penyediaan Peralatan Rumah Tangga	Jumlah Pemenuhan Peralatan Rumah Tangga	12	27,500,000		14,804,000	12	57,566,872	1	1,331,900	8	2.3	1.0	16,135,900	8	58.68	
		Penyediaan Barang Cetakan dan Penggandaan	Jumlah pemenuhan barang cetak dan penggandaan	4	13,500,000		6,442,500	4	5,522,000	0	0	0	0.0	0.0	6,442,500	-	47.72	
		Penyelenggaraan Rapat Koordinasi dan Konsultasi SKPD	Jumlah rakor dan konsultasi	130	75,000,000		53,639,858	130	58,731,000	10	100,000	8	0.2	10.0	53,739,858	8	71.65	
		Pengadaan Barang Milik Daerah Penunjang Urusan Pemerintah Daerah	**Persentase Pemenuhan BMD yang sesuai dengan RKBMD**	**5**	**27,000,000**		**200,120,000**	**5**	**50,387,900**	0	0	0	0.0	0.0	200,120,000	-	741.19	
		Pengadaan peralatan dan mesin lainnya	Jumkah unit peralatan dan mesin lainnya yang disediakan	5	27,000,000		200,120,000	5	50,387,900	0	0	0	0.0	0.0	200,120,000	-	741.19	
		Penyediaan Jasa Penunjang Urusan Pemerintahan Daerah	**Jumlah pemenuhan laporan penyediaan jasa penunjang PD**	**12**	**902,000,000**		**713,595,893**	**12**	**854,536,000**	3	171,581,301	25	20.1	3.0	885,177,194	25	98.13	
		Penyediaan Jasa Komunikasi, Sumber Daya Air dan Listrik	Jumlah pemenuhan jasa rek. Listrik, air, internet	12	182,000,000		137,675,458	12	196,500,000	3	24,181,481	25	12.3	3.0	161,856,939	25	88.93	
		Penyediaan Jasa Peralatan dan Perlengkapan Kantor	Jumlah pemenuhan jasa peralatan dan perlengkapan kantor	4	120,000,000		117,841,735	4	136,518,000	1	18,770,000	25	13.7	1.0	136,611,735	25	113.84	
		Penyediaan Jasa Pelayanan Umum Kantor	jumlah pemenuhan jasa pelayanan umum kantor	12	600,000,000		458,078,700	12	521,518,000	1	128,629,820	8	24.7	1.0	586,708,520	8	97.78	
		Pemeliharaan Barang Milik Daerah Penunjang Urusan Pemerintahan Daerah	**Jumlah barang milik daerah penunjang urusan pemerintahanndaerah dalam kondisi baik**	**100**	**693,111,000**		**295,050,300**	**100**	**549,818,500**	0	0	0	0.0	0.0	295,050,300	-	42.57	
		Penyediaan Jasa Pemeliharaan, Biaya Pemeliharaan dan Pajak Kendaraan Perorangan Dinas atau Kendaraan Dinas Jabatan	Jumlkah kendaraan perorangan dinas atau kendaraan dinas jabatan yang dipelihara dan dibayarkan pajaknya	4	110,000,000		28,715,800	4	50,500,000	0	0	0	0.0	0.0	28,715,800	-	26.11	
		Penyediaan Jasa Pemeliharaan, Biaya Pemeliharaan, Pajak, dan Perizinan Kendaraan Dinas Operasional atau Lapangan	jumlah kendaraan dinas operasional atau lapanganyang dipelihara dan dibayarkan pajak dan perizinannya	2	20,000,000		27,655,700	2	40,000,000	0	0	0	0.0	0.0	27,655,700	-	138.28	

No	Kode	Urusan/Bidang Urusan Pemerintahan Daerah dan Program/Kegiatan	Indikator Kinerja Program (outcome)/ Kegiatan (output)	Target RPD pada Tahun 2026		Realisasi Capaian Kinerja RPD s.d. RKPD Tahun Lalu (2024)		Target Kinerja dan Anggaran RKPD Tahun berjalan yg Dievaluasi (2025)		Realisasi Capaian Kinerja dan Anggaran RKPD yang Dievaluasi (2025)		Tingkat Capaian Kinerja dan Realisasi Anggaran Renja SKPD Tahun 2025 (%)		Realisasi Kinerja dan Anggaran RPD s/d tahun 2026 (Akhir Tahun Pelaksanaan RKPD Tahun 2026)		Tingkat Capaian Kinerja Dan Realisasi Anggaran RPD s/d Tahun 2026 (%)		OPD (Penanggung Jawab)
1	2	3	4	5		6		7		8		9 = 8/7 x 100%		10 = 6 + 8		11=10/5 x100%		16
				K	Rp	K	Rp	K	Rp	K	Rp	K	Rp	K	Rp	K	Rp	
		Pemeliharaan peralatan dan mesin lainnya	Jumlah peralatan dan mesin lainnya terpelihara	5	25,180,000		12,165,000	5	39,500,000	0	0	0	0.0	0.0	12,165,000	-	48.31	
											Rata-rata capaian kinerja (%)	8.80	34.23					
											Predikat kinerja	Sangat Rendah	Sangat Rendah					
		PROGRAM PEMBINAAN PERPUSTAKAAN	**% perpustakaan di satuan pendidikan, Di Ponpes, di desa/kelurahan yang dibina (8%)**	**8**	**537,931,000**		**226,513,800**	**8**	**419,818,500**	0	0	0	0.0	0.0	226,513,800	-	42.11	
		Pengelolaan perpustakaan tingkat daerah kab/kota	**Jumlah perpustakaan ber SNP (kumulatif perpustakaan Ber NSP) (30)**	**10**	**133,831,000**		**130,119,000**	**10**	**80,000,000**	0	0	0	0.0	0.0	130,119,000	-	97.23	
		Pengelolaan dan Pengembangan Bahan Pustaka	Jumlah Bahan Perpustakaan yang Dilakukan Pengelolaan dan Pengembangan untuk Mewujudkan Keberagaman Koleksi Perpustakaan	1300	133,831,000		130,119,000	1300	80,000,000	0	0	0	0.0	0.0	130,119,000	-	97.23	
		Pembudayaan Gemar Membaca Tingkat Daerah Kabupaten/Kota	**Persentase partisipasi masyarakat di kegiatan perpustakaan binaan (90%)**	**90**	**404,100,000**		**96,394,800**	**90**	**339,818,500**	0	0	0	0.0	0.0	96,394,800	-	23.85	
		Sosiaisasi Budaya Baca dan Literasi pada Satuan Pendidikan Dasar dan Pendidikan Khusus serta Masyarakat	Jumlah Lokus Pembudayaan Kegemaran Membaca dan Literasi pada Satuan Pendidikankhusus serta masyarakat	20	29,100,000		18,210,000	20	39,600,000	0	0	0	0.0	0.0	18,210,000	-	62.58	
		Pengembangan Literasi Berbasis Inklusi Sosial	Jumlah Perpustakaan Berbasis Inklusi Sosial di Wilayah Kabupaten/Kota yang Dikembangkan	11	300,000,000		78,184,800	11	215,396,300	0	0	0	0.0	0.0	78,184,800	-	26.06	
		Pemilihan Duta Baca Tingkat Daerah Kabupaten/Kota	Jumlah Duta Baca Tingkat Daerah Kabupaten/Kota yang Dipilih dan Didukung Kegiatannya	25	75,000,000			25	84,822,200	0	0	0	0.0	0.0	0	-	0.00	
											Rata-rata capaian kinerja (%)	0.00	0.00					

No	Kode	Urusan/Bidang Urusan Pemerintahan Daerah dan Program/Kegiatan	Indikator Kinerja Program (outcome)/ Kegiatan (output)	Target RPD pada Tahun 2026		Realisasi Capaian Kinerja RPD s.d. RKPD Tahun Lalu (2024)		Target Kinerja dan Anggaran RKPD Tahun berjalan yg Dievaluasi (2025)		Realisasi Capaian Kinerja dan Anggaran RKPD yang Dievaluasi (2025)		Tingkat Capaian Kinerja dan Realisasi Anggaran Renja SKPD Tahun 2025 (%)		Realisasi Kinerja dan Anggaran RPD s/d tahun 2026 (Akhir Tahun Pelaksanaan RKPD Tahun 2026)		Tingkat Capaian Kinerja Dan Realisasi Anggaran RPD s/d Tahun 2026 (%)		OPD (Penanggung Jawab)
1	2	3	4	5		6		7		8		9 = 8/7 x 100%		10 = 6 + 8		11=10/5 x100%		16
				K	Rp	K	Rp	K	Rp	K	Rp	K	Rp	K	Rp	K	Rp	
											Predikat kinerja	Sangat Rendah	Sangat Rendah					
		PROGRAM PELESTARIAN KOLEKSI NASIONAL DAN NASKAH KUNO	**% naskah kuno yang dilestarikan (7%)**	**4**	**50,000,000**		**9,590,500**	**4**	**32,886,500**	0	0	0	0.0	0.0	9,590,500	-	19.18	
		Pelestarian Naskah Kuno Milik Daerah Kabupaten/Kota	**Jumlah Masyarakat yang Berperan Serta dalam Penyimpanan, Perawatan, Pelestarian, dan Pendaftaran Naskah Kuno**	**40**	**50,000,000**		**9,590,500**	**4**	**32,886,500**	0	0	0	0.0	0.0	9,590,500	-	19.18	
		Pengembangan, Pengolahan dan Pengalihmediaan Naskah Kuno yang Dimiliki oleh Masyarakat untuk Dilestarikan dan Didayagunakan	Jumlah Naskah Kuno yang Dimiliki oleh Masyarakat yang Dikembangkan untuk Dilestarikan dan Didayagunakan	4	50,000,000			4	32,886,500	0	0	0	0.0	0.0	0	-	0.00	
											Rata-rata capaian kinerja (%)	0.00	0.00					
											Predikat kinerja	Sangat Rendah	Sangat Rendah					
		URUSAN PEMERINTAHAN BIDANG KEARSIPAN																
		PROGRAM PENGELOLAAN ARSIP	**% pengelolaan arsip dinamis dan statis oeh lembaga kearsipan sesuai standart (19%)**	**20**	**595,540,000**		**78,561,000**	**20**	**85,549,300**	0	0	0	0.0	0.0	78,561,000	-	13.19	
		Pengelolaan Arsip Dinamis Daerah Kabupaten/Kota	**Jumlah perangkat daerah, BUMD, dan Pemerintahan Desa/Kelurahan yang mengelola Arsip Dinamis sesuai standart (70)**	**52**	**470,540,000**		**52,509,500**	**52**	**53,955,500**	0	0	0	0.0	0.0	52,509,500	-	11.16	
		Penciptaan dan Penggunaan Arsip Dinamis	Jumlah Naskah Dinas yang Diciptakan dan Digunakan (400)	1000	125,000,000		45,919,500	1000	37,800,000	0	0	0	0.0	0.0	45,919,500	-	36.74	
		Pemeliharaan dan Penyusutan Arsip Dinamis	Jumlah Naskah Dinas yang Dilakukan Pemeliharaan dan Penyusutan	500	150,000,000		6,590,000	500	1,200,000	0	0	0	0.0	0.0	6,590,000	-	4.39	

No	Kode	Urusan/Bidang Urusan Pemerintahan Daerah dan Program/Kegiatan	Indikator Kinerja Program (outcome)/ Kegiatan (output)	Target RPD pada Tahun 2026		Realisasi Capaian Kinerja RPD s.d. RKPD Tahun Lalu (2024)		Target Kinerja dan Anggaran RKPD Tahun berjalan yg Dievaluasi (2025)		Realisasi Capaian Kinerja dan Anggaran RKPD yang Dievaluasi (2025)		Tingkat Capaian Kinerja dan Realisasi Anggaran Renja SKPD Tahun 2025 (%)		Realisasi Kinerja dan Anggaran RPD s/d tahun 2026 (Akhir Tahun Pelaksanaan RKPD Tahun 2026)		Tingkat Capaian Kinerja Dan Realisasi Anggaran RPD s/d Tahun 2026 (%)		OPD (Penanggung Jawab)
1	2	3	4	5		6		7		8		9 = 8/7 x 100%		10 = 6 + 8		11=10/5 x100%		16
				K	Rp	K	Rp	K	Rp	K	Rp	K	Rp	K	Rp	K	Rp	
		Pengawasan Arsip Dinamis Kewenangan Kabupaten/Kota	Jumlah Laporan Hasil Pengawasan Arsip Dinamis Kewenangan Kabupaten/Kota	20	40,000,000			20	14,955,500	0	0	0	0.0	0.0	0	-	0.00	
		Pengelolaan Simpul Jaringan Informasi Kearsipan Nasional Tingkat Kabupaten/Kota	jumlah arsip yang dimasukkan dalam SIKN/JIKN (kumulatif) 100%	3	5,540,000			3	5,540,000	0	0	0	0.0	0.0	0	-	0.00	
		Pemberdayaan Kapasitas Unit Kearsipan dan Lembaga Kearsipan Daerah Kabupaten/Kota	Jumlah Laporan Hasil Pemberdayaan Kapasitas Unit Kearsipan dan Lembaga Kearsipan Daerah Kabupaten/Kota	3	150,000,000			3	554,000	0	0	0	0.0	0.0	0	-	0.00	
		Pengelolaan Arsip Statis Daerah Kabupaten/Kota	**Jumah arsip statis di Perangkat Daerah, BUMD, dan Pemerintahan Desa/Kelurahan yang dikelola (400)**	**500**	**125,000,000**		**26,051,500**	**500**	**26,053,800**	0	0	0	0.0	0.0	26,051,500	-	20.84	
		Akuisisi, Pengolahan, Preservasi, dan Akses Arsip Statis	Jumlah Arsip Statis yang Dilakukan Akusisi, Pengolahan, Preservasi dan Akses Arsip Statis	60	125,000,000		26,051,500	60	26,063,800	0	0	0	0.0	0.0	26,051,500	-	20.84	
											Rata-rata capaian kinerja (%)	0.00	0.00					
											Predikat kinerja	Sangat Rendah	Sangat Rendah					
		URUSAN PEMERINTAHAN BIDANG PERIKANAN																
	3.25.01	**Program Penunjang Urusan Pemerintahan Daerah Kabupaten/Kota**	**Persentase kenaikan nilai SAKIP Perangkat Daeraherah**	**15**	**15,905,716,876**	**5**	**5,249,769,490**	**5**	**6,653,676,552**	0	1,455,876,366	0	21.9	5.0	6,705,645,856	33	42.16	**DINAS PERIKANAN**
	3.25.01.2.01	**Perencanaan, Penganggaran, dan Evaluasi Kinerja Perangkat Daerah**	**Jumlah Dokumen Perencanaan, Penganggaran dan Evaluasi Kinerja yang Disusun dan Dilaporkan Tepat Waktu**	**39**	**72,500,000**	**13**	**23,153,000**	**13**	**280,827,500**	6	71,886,000	46	25.6	19.0	95,039,000	49	131.09	

No	Kode	Urusan/Bidang Urusan Pemerintahan Daerah dan Program/Kegiatan	Indikator Kinerja Program (outcome)/ Kegiatan (output)	Target RPD pada Tahun 2026		Realisasi Capaian Kinerja RPD s.d. RKPD Tahun Lalu (2024)		Target Kinerja dan Anggaran RKPD Tahun berjalan yg Dievaluasi (2025)		Realisasi Capaian Kinerja dan Anggaran RKPD yang Dievaluasi (2025)		Tingkat Capaian Kinerja dan Realisasi Anggaran Renja SKPD Tahun 2025 (%)		Realisasi Kinerja dan Anggaran RPD s/d tahun 2026 (Akhir Tahun Pelaksanaan RKPD Tahun 2026)		Tingkat Capaian Kinerja Dan Realisasi Anggaran RPD s/d Tahun 2026 (%)		OPD (Penanggung Jawab)
1	2	3	4	5		6		7		8		9 = 8/7 x 100%		10 = 6 + 8		11=10/5 x100%		16
				K	Rp	K	Rp	K	Rp	K	Rp	K	Rp	K	Rp	K	Rp	
	3.25.01.2.01.0001	Penyusunan Dokumen Perencanaan Perangkat Daerah	Jumlah Dokumen Perencanaan Perangkat Daerah	18	44,000,000	6	10,894,000	6	272,742,500	3	71,886,000	50	26.4	9.0	82,780,000	50	188.14	
	3.25.01.2.01.0006	Evaluasi Kinerja Perangkat Daerah	Jumlah Laporan Evaluasi Kinerja Perangkat	12	22,500,000	4	12,259,000	4	8,085,000	3	0	75	0.0	7.0	12,259,000	58	54.48	
	3.25.01.2.01.0007	**Administrasi Keuangan Perangkat Daerah**	**Jumlah Dokumen Adminnistrasi Keuangan PD yang Dilaporkan Tepat Waktu**	**129**	**11,961,401,584**	**129**	**4,206,915,112**	**129**	**5,008,746,708**	10	1,204,485,019	8	24.0	139.0	5,411,400,131	108	45.24	
	3.25.01.2.02	Penyediaan Gaji dan Tunjangan ASN	Jumlah Orang yang Menerima Gaji dan Tunjangan ASN	1386	11,709,571,584	476	4,139,338,112	476	4,963,841,708	136	1,204,485,019	29	24.3	612.0	5,343,823,131	44	45.64	
	3.25.01.2.02.0001	Penyediaan Administrasi Pelaksanaan Tugas ASN	Jumlah Dokumen Hasil Penyediaan Administrasi Pelaksanaan Tugas ASN	36	172,830,000	12	51,340,000	12	29,548,000	3	0	25	0.0	15.0	51,340,000	42	29.71	
	3.25.01.2.02.0002	Pelaksanaan Penatausahaan dan Pengujian/Verifikasi Keuangan SKPD	Jumlah Dokumen Penatausahaan dan Pengujian/Verifikasi Keuangan SKPD	300	60,000,000	150	10,840,000	150	9,920,000	15	0	10	0.0	165.0	10,840,000	55	18.07	
	3.25.01.2.02.0003	Koordinasi dan Penyusuan Laporan Keuangan Akhir tahun SKPD	Jumlah Laporan Keuangan Akhir Tahun SKPD dan Laporan Hasil Koordinasi Penyusunan Laporan Keuangan Akhir Tahun SKPD	3	6,000,000	1	5,397,000	1	5,437,000	0	0	0	0.0	1.0	5,397,000	33	89.95	
	3.25.01.2.02.0004	**Administrasi Umum Perangkat Daerah**	**Prosentase Pemenuhan Admnistrasi Umum PD**	**100**	**622,200,000**	**100**	**230,826,815**	**100**	**232,474,400**	100	0	100	0.0	200.0	230,826,815	200	37.10	
	3.25.01.2.02.0005	Penyediaan Komponen Instalasi Listrik/Penerangan Bangunan Kantor	Jumlah Paket Komponen Instalasi Listrik/Penerangan Bangunan Kantor yang Disediakan	300	5,200,000	4	923,000	4	1,600,000	0	0	0	0.0	4.0	923,000	1	17.75	
	3.25.01.2.06	Penyediaan Peralatan dan Perlengkapan Kantor	Jumlah Paket Peralatan dan Perlengkapan Kantor yang Disediakan	225	120,000,000	24	35,379,750	24	9,982,800	0	0	0	0.0	24.0	35,379,750	11	29.48	
	3.25.01.2.06.0001	Penyediaan Peralatan Rumah Tangga	Jumlah Paket Peralatan Rumah Tangga yang Disediakan	75	27,000,000	24	3,060,000	24	10,285,000	0	0	0	0.0	24.0	3,060,000	32	11.33	

No	Kode	Urusan/Bidang Urusan Pemerintahan Daerah dan Program/Kegiatan	Indikator Kinerja Program (outcome)/ Kegiatan (output)	Target RPD pada Tahun 2026		Realisasi Capaian Kinerja RPD s.d. RKPD Tahun Lalu (2024)		Target Kinerja dan Anggaran RKPD Tahun berjalan yg Dievaluasi (2025)		Realisasi Capaian Kinerja dan Anggaran RKPD yang Dievaluasi (2025)		Tingkat Capaian Kinerja dan Realisasi Anggaran Renja SKPD Tahun 2025 (%)		Realisasi Kinerja dan Anggaran RPD s/d tahun 2026 (Akhir Tahun Pelaksanaan RKPD Tahun 2026)		Tingkat Capaian Kinerja Dan Realisasi Anggaran RPD s/d Tahun 2026 (%)		OPD (Penanggung Jawab)
1	2	3	4	5		6		7		8		9 = 8/7 x 100%		10 = 6 + 8		11=10/5 x100%		16
				K	Rp	K	Rp	K	Rp	K	Rp	K	Rp	K	Rp	K	Rp	
	3.25.01.2.06.0002	Penyediaan Bahan Logistik Kantor	Jumlah Paket Bahan Logistik Kantor yang Disediakan	21	240,000,000	12	83,662,879	12	103,659,000	3	0	25	0.0	15.0	83,662,879	71	34.86	
	3.25.01.2.06.0003	Penyediaan Barang Cetakan dan Penggandaan	Jumlah Paket Barang Cetakan dan Penggandaan yang Disediakan	18	17,000,000	7	3,207,000	7	3,618,000	0	0	0	0.0	7.0	3,207,000	39	18.86	
	3.25.01.2.06.0004	Penyelenggaraan Rapat Koordinasi dan Konsultasi SKPD	Jumlah Laporan Penyelenggaraan Rapat Koordinasi dan Konsultasi SKPD	600	210,000,000	227	104,594,186	227	103,329,600	5	0	2	0.0	232.0	104,594,186	39	49.81	
	3.25.01.2.06.0005	Pengadaan Barang Milik Daerah Penunjang Urusan Pemerintah Daerah	Jumlah Pemenuhan Laporan Penyediaan Jasa Penunjang PD	100	100,000,000	100		100	14,691,000	100	0	100	0.0	200.0	0	200	0.00	
	3.25.01.2.06.0009	Pengadaan Peralatan dan Mesin Lainnya	Jumlah Unit Peralatan dan Mesin Lainnya yang Disediakan	10	100,000,000	1		1	14,691,000	0	0	0	0.0	1.0	0	10	0.00	
		Penyediaan Jasa Penunjang Urusan Pemerintahan Daerah	**Jumlah Pemenuhan Laporan Penyediaan Jasa Penunjang PD**	**72**	**2,680,615,292**	**24**	**717,080,466**	**24**	**834,218,344**	0	179,505,347	0	21.5	24.0	896,585,813	33	33.45	
		Penyediaan Jasa Komunikasi, Sumber Daya Air dan Listrik	Jumlah Laporan Penyediaan Jasa Komunikasi, Sumber Daya Air dan Listrik yang Disediakan	36	440,000,000	12	134,015,734	12	151,320,612	3	33,473,161	25	22.1	15.0	167,488,895	42	38.07	
	3.25.01.2.08	Penyediaan Jasa Pelayanan Umum Kantor	Jumlah Laporan Penyediaan Jasa Pelayanan Umum Kantor yang Disediakan	36	2,240,615,292	12	583,064,732	12	682,897,732	3	146,032,186	25	21.4	15.0	729,096,918	42	32.54	
	3.25.01.2.08.0002	**Pemeliharaan Barang Milik Daerah Penunjang Urusan Pemerintahan Daerah**	**Jumlah Barang Milik Daerah Penunjang Urusan Pemerintahan Daerah Dalam Kondisi Baik**	**282**	**465,000,000**	**94**	**71,794,097**	**94**	**282,718,600**	0	0	0	0.0	94.0	71,794,097	33	15.44	
	3.25.01.2.08.0004	Penyediaan Jasa Pemeliharaan, Biaya Pemeliharaan, Pajak dan Perizinan Kendaraan Dinas Operasional atau Lapangan	Jumlah Kendaraan Dinas Operasional atau Lapangan yang Dipelihara dan dibayarkan Pajak dan Perizinanny	111	295,000,000	30	57,074,097	30	66,900,000	0	0	0	0.0	30.0	57,074,097	27	19.35	

No	Kode	Urusan/Bidang Urusan Pemerintahan Daerah dan Program/Kegiatan	Indikator Kinerja Program (outcome)/ Kegiatan (output)	Target RPD pada Tahun 2026		Realisasi Capaian Kinerja RPD s.d. RKPD Tahun Lalu (2024)		Target Kinerja dan Anggaran RKPD Tahun berjalan yg Dievaluasi (2025)		Realisasi Capaian Kinerja dan Anggaran RKPD yang Dievaluasi (2025)		Tingkat Capaian Kinerja dan Realisasi Anggaran Renja SKPD Tahun 2025 (%)		Realisasi Kinerja dan Anggaran RPD s/d tahun 2026 (Akhir Tahun Pelaksanaan RKPD Tahun 2026)		Tingkat Capaian Kinerja Dan Realisasi Anggaran RPD s/d Tahun 2026 (%)		OPD (Penanggung Jawab)
1	2	3	4	5		6		7		8		9 = 8/7 x 100%		10 = 6 + 8		11=10/5 x100%		16
				K	Rp	K	Rp	K	Rp	K	Rp	K	Rp	K	Rp	K	Rp	
	3.25.01.2.09	Pemeliharaan Peralatan dan Mesin Lainnya	Jumlah Peralatan dan Mesin Lainnya yang Dipelihara	171	70,000,000	24	14,720,000	24	15,840,000	0	0	0	0.0	24.0	14,720,000	14	21.03	
	3.25.01.2.09.0002	Pemeliharaan/Rehabilitasi Sarana dan Prasarana Pendukung Gedung Kantor atau Bangunan Lainnya	Jumlah Sarana da Prasarana Gedung Kantor atau Bangunan Lainnya yang Dipelihara/ Direhabilitasi	2	100,000,000	1		1	199,978,600	0	0	0	0.0	1.0	0	50	0.00	
											Rata-rata capaian kinerja (%)	20.79	7.49					
											Predikat kinerja	Sangat Rendah	Sangat Rendah					
	3.25.03	Program Pengelolaan Perikanan Tangkap	Indeks pengelolaan perikanan tangkap	75.63	1,515,000,000	23.12	1,149,373,696	25.08	476,475,000	0	1,340,500	0	0.3	23.1	1,150,714,196	31	75.95	
	3.25.03.2.01	Kegiatan Pengelolaan Penangkapan Ikan di Wilayah Sungai, Danau, Waduk, Rawa, dan Genangan Air Lainnya yang Dapat Diusahakan dalam 1 (Satu) Daerah Kabupaten/ Kota	Prosentase wilayah tangkap PUD yang dikelola	61.54	345,000,000	17.95	127,977,550	20.51	20,000,000	0	0	0	0.0	18.0	127,977,550	29	37.09	
	3.25.03.2.01.0002	Sub Kegiatan Peyediaan Prasarana Usaha Perikanan Tangkap	Jumlah Prasarana Usaha Perikanan Tangkap yang Tersedia	7	290,000,000	41	127,977,550	3	20,000,000	0	0	0	0.0	41.0	127,977,550	586	44.13	
	3.25.03.2.02	Kegiatan Pemberdayaan Nelayan Kecil dalam Daerah Kabupaten/Kota	Prosentase KUB yang aktif	101	945,000,000	27.15	988,376,946	33.77	405,000,000	0	0	0	0.0	27.2	988,376,946	27	104.59	
	3.25.03.2.02.0001	Sub Kegiatan Pengembangan Kapasitas Nelayan Kecil	Jumlah Nelayan Kecil yang Meningkat Kapasitasnya	270	825,000,000	156	988,376,946	225	405,000,000	0	0	0	0.0	156.0	988,376,946	58	119.80	
	3.25.03.2.03	Kegiatan Pengelolaan dan Penyelenggaraan Tempat Pelelangan Ikan (TPI)	Nilai indeks kepuasan masyarakat	88	175,000,000	88.3	33,019,200	88.3	51,475,000	77	1,340,500	87	2.6	165.3	34,359,700	188	19.63	
	3.25.03.2.03.0002	Sub Kegiatan Pelayanan Penyelenggaraan Tempat Pelelangan Ikan (TPI)	Jumlah Layanan dalam rangka Penyelenggaraan Tempat Pelelangan Ikan (TPI)	6	175,000,000	6	33,019,200	6	51,475,000	6	1,340,500	100	2.6	12.0	34,359,700	200	19.63	
											Rata-rata capaian kinerja (%)	26.74	0.78					
											Predikat kinerja	Sangat Rendah	Sangat Rendah					

No	Kode	Urusan/Bidang Urusan Pemerintahan Daerah dan Program/Kegiatan	Indikator Kinerja Program (outcome)/ Kegiatan (output)	Target RPD pada Tahun 2026		Realisasi Capaian Kinerja RPD s.d. RKPD Tahun Lalu (2024)		Target Kinerja dan Anggaran RKPD Tahun berjalan yg Dievaluasi (2025)		Realisasi Capaian Kinerja dan Anggaran RKPD yang Dievaluasi (2025)		Tingkat Capaian Kinerja dan Realisasi Anggaran Renja SKPD Tahun 2025 (%)		Realisasi Kinerja dan Anggaran RPD s/d tahun 2026 (Akhir Tahun Pelaksanaan RKPD Tahun 2026)		Tingkat Capaian Kinerja Dan Realisasi Anggaran RPD s/d Tahun 2026 (%)		OPD (Penanggung Jawab)
1	2	3	4	5		6		7		8		9 = 8/7 x 100%		10 = 6 + 8		11=10/5 x100%		16
				K	Rp	K	Rp	K	Rp	K	Rp	K	Rp	K	Rp	K	Rp	
	3.25.04	**Program Pengelolaan Perikanan Budidaya**	**Indeks Pengelolaan Perikanan Budidaya**	**77.39**	**1,660,824,200**	**19.3**	**1,547,349,375**	**24.17**	**255,543,000**	**0**	**0**	**0**	**0.0**	**19.3**	**1,547,349,375**	**25**	**93.17**	
	3.25.04.2.02	**Kegiatan Pemberdayaan Pembudi Daya Ikan Kecil**	**Persentase kelompok pembudidaya ikan yang aktif**	**27.22**	**950,824,200**	**6.67**	**277,813,650**	**9.44**	**158,633,000**	**0**	**0**	**0**	**0.0**	**6.7**	**277,813,650**	**25**	**29.22**	
	3.25.04.2.02.0001	Sub Kegiatan Pengembangan Kapasitas Pembudi Daya Ikan Kecil	Jumlah Kelompok Pembudi Daya Ikan Kecil yang Mengikuti Pengembangan Kapasitas	9	494,731,800	15	117,826,300	9	118,100,000	0	0	0	0.0	15.0	117,826,300	167	23.82	
	3.25.04.2.02.0004	Sub Kegiatan Pemberian Pendampingan, Kemudahanan Akses Ilmu Pengetahuan, Teknologi dan Informasi, serta Penyelenggaraan Pendidikan dan Pelatihan	Jumlah Kelompok Usaha yang Memperoleh Pendampingan, Kemudahanan Akses Ilmu Pengetahuan, Teknologi dan Informasi, Serta Penyelenggaraan Pendidikan dan Pelatihan	30	336,092,400	12	159,987,350	6	40,533,000	0	0	0	0.0	12.0	159,987,350	40	47.60	
	3.25.04.2.04	**Kegiatan Pengelolaan Pembudidayaan Ikan**	**Persentase pokdakan penerima Sarana dan manfaat prasarana budidaya ikan**	**110.56**	**710,000,000**	**35**	**1,269,535,725**	**36.67**	**96,910,000**	**0**	**0**	**0**	**0.0**	**35.0**	**1,269,535,725**	**32**	**178.81**	
	3.25.04.2.04.0003	Sub Kegiatan Penjaminan Ketersediaan Sarana Pembudidayaan Ikan dalam 1 (Satu) Daerah Kabupaten/Kota	Jumlah Sarana Pembudidayaan Ikan dalam 1 (Satu) Daerah Kabupaten/Kota	9	555,000,000	6	1,250,568,225	4	20,000,000	0	0	0	0.0	6.0	1,250,568,225	67	225.33	
	3.25.04.2.04.0004	Sub Kegiatan Pengelolaan Kesehatan Ikan dan Lingkungan Budidaya dalam 1 (Satu) Daerah Kabupaten/Kota	Jumlah Hasil Ikan dan Lingkungan Budidaya dalam 1 (Satu) Daerah Kabupaten/Kota yang Teruji Melalui Pengelolaan Kesehatan Ikan	12	100,000,000	4	18,967,500	4	76,910,000	1	0	25	0.0	5.0	18,967,500	42	18.97	
											Rata-rata capaian kinerja (%)	3.57	0.00					
											Predikat kinerja	Sangat Rendah	Sangat Rendah					
	3.25.05	**Program Pengawasan Sumber Daya Kelautan Dan Perikanan**	**Persentase kepatuhan pelaku usaha perikanan**	**150**	**120,000,000**	**50**	**29,778,800**	**50**	**25,000,000**	**0**	**0**	**0**	**0.0**	**50.0**	**29,778,800**	**33**	**24.82**	

No	Kode	Urusan/Bidang Urusan Pemerintahan Daerah dan Program/Kegiatan	Indikator Kinerja Program (outcome)/ Kegiatan (output)	Target RPD pada Tahun 2026		Realisasi Capaian Kinerja RPD s.d. RKPD Tahun Lalu (2024)		Target Kinerja dan Anggaran RKPD Tahun berjalan yg Dievaluasi (2025)		Realisasi Capaian Kinerja dan Anggaran RKPD yang Dievaluasi (2025)		Tingkat Capaian Kinerja dan Realisasi Anggaran Renja SKPD Tahun 2025 (%)		Realisasi Kinerja dan Anggaran RPD s/d tahun 2026 (Akhir Tahun Pelaksanaan RKPD Tahun 2026)		Tingkat Capaian Kinerja Dan Realisasi Anggaran RPD s/d Tahun 2026 (%)		OPD (Penanggung Jawab)
1	2	3	4	5		6		7		8		9 = 8/7 x 100%		10 = 6 + 8		11=10/5 x100%		16
				K	Rp	K	Rp	K	Rp	K	Rp	K	Rp	K	Rp	K	Rp	
	3.25.05.2.01	**Kegiatan Pengawasan Sumber Daya Perikanan di Wilayah Sungai, Danau, Waduk, Rawa, dan Genangan Air Lainnya yang Dapat Diusahakan Dalam Kabupaten/Kota**	**Persentase usaha perikanan tangkap dan budidaya di wilayah sungai, danau, waduk, rawa dan genangan air lainnya yang diawasi**	**6**	**120,000,000**	**2.04**	**29,778,800**	**2**	**25,000,000**	**0**	**0**	**0**	**0.0**	**2.0**	**29,778,800**	**34**	**24.82**	
	3.25.05.2.01.0001	Sub Kegiatan Pengawasan Usaha Perikanan Tangkap di Wilayah Sungai, Danau, Waduk, Rawa, dan Genangan Air Lainnya yang Dapat Diusahakan dalam Kabupaten/Kota	Jumlah Dokumen Hasil Pengawasan Sumber Daya Perikanan Tangkap di Wilayah Sungai, Danau, Waduk, Rawa, dan Genangan Air Lainnya yang Dapat Diusahakan dalam Kabupaten/Kota	180	60,000,000	52	18,298,000	56	15,000,000	11	0	20	0.0	63.0	18,298,000	35	30.50	
	3.25.05.2.01.0002	Sub Kegiatan Pengawasan Usaha Perikanan Bidang Pembudidayaan Ikan di Wilayah Sungai, Danau, Waduk, Rawa, dan Genangan Air Lainnya yang Dapat Diusahakan dalam Kabupaten/Kota	Jumlah Dokumen Hasil Pengawasan Usaha Perikanan Bidang Pembudidayaan Ikan di Wilayah Sungai, Danau, Waduk, Rawa, dan Genangan Air Lainnya yang Dapat Diusahakan dalam Kabupaten/Kota	180	60,000,000	56	11,480,800	50	10,000,000	11	0	22	0.0	67.0	11,480,800	37	19.13	
											Rata-rata capaian kinerja (%)	10.41	0.00					
											Predikat kinerja	Sangat Rendah	Sangat Rendah					
		Program Pengolahan Dan Pemasaran Hasil Perikanan	**Indeks pengolahan dan pemasaran hasil perikanan**	**99.5**	**915,000,000**	**31.6**		**33**	**328,000,000**	**0**	**0**	**0**	**0.0**	**31.6**	**0**	**32**	**0.00**	
		Kegiatan Penerbitan Tanda Daftar Usaha Pengolahan Hasil Perikanan bagi Usaha Skala Mikro dan Kecil	**Persentase unit usaha pengolahan hasil perikanan usaha skala mikro dan kecil yang memiliki NIB (Nomor Induk Berusaha)**	**51**	**70,000,000**	**14.4**	**6,746,300**	**17**	**25,000,000**	**0**	**0**	**0**	**0.0**	**14.4**	**6,746,300**	**28**	**9.64**	

No	Kode	Urusan/Bidang Urusan Pemerintahan Daerah dan Program/Kegiatan	Indikator Kinerja Program (outcome)/ Kegiatan (output)	Target RPD pada Tahun 2026		Realisasi Capaian Kinerja RPD s.d. RKPD Tahun Lalu (2024)		Target Kinerja dan Anggaran RKPD Tahun berjalan yg Dievaluasi (2025)		Realisasi Capaian Kinerja dan Anggaran RKPD yang Dievaluasi (2025)		Tingkat Capaian Kinerja dan Realisasi Anggaran Renja SKPD Tahun 2025 (%)		Realisasi Kinerja dan Anggaran RPD s/d tahun 2026 (Akhir Tahun Pelaksanaan RKPD Tahun 2026)		Tingkat Capaian Kinerja Dan Realisasi Anggaran RPD s/d Tahun 2026 (%)		OPD (Penanggung Jawab)
1	2	3	4	5		6		7		8		9 = 8/7 x 100%		10 = 6 + 8		11=10/5 x100%		16
				K	Rp	K	Rp	K	Rp	K	Rp	K	Rp	K	Rp	K	Rp	
		Pelaksanaan verifikasi perizinan berusaha sesuai dengan standar usaha bidang Pengolahan dan Pemasaran Hasil Perikanan berdasarkan skala usaha dan tingkat risiko	Jumlah rekomendasi perizinan berusaha sesuai dengan standar usaha bidang Pengolahan dan Pemasaran Hasil Perikanan berdasarkan skala usaha dan tingkat risiko	100	15,000,000			100	15,000,000	0	0	0	0.0	0.0	0	-	0.00	
		Sub Kegiatan Penyediaan Data dan Informasi Usaha Pemasaran dan Pengolahan Hasil Perikanan dalam 1 (Satu) Daerah Kabupaten/Kota	Jumlah Data dan Informasi Usaha Pemasaran dan Pengolahan Hasil Perikanan berdasarkan Skala Usaha dan Risiko	36	70,000,000	12	6,746,300	12	10,000,000	3	0	25	0.0	15.0	6,746,300	42	9.64	
		Kegiatan Pembinaan Mutu dan Keamanan Hasil Perikanan bagi Usaha Pengolahan dan Pemasaran Skala Mikro dan Kecil	Persentase peningkatan sertifikasi mutu produk olahan hasil perikanan	150	325,000,000	42	214,244,048	50	60,000,000	0	0	0	0.0	42.0	214,244,048	28	65.92	
		Sub Kegiatan Pelaksanaan Bimbingan dan Penerapan Persyaratan atau Standar pada Usaha Pengolahan dan Pemasaran Skala Mikro dan Kecil	Jumlah Unit Usaha Pengolahan dan Pemasaran Hasil Perikanan yang Mendapatkan Pembinaan Terhadap Penerapan Persyaratan	225	325,000,000	90	214,244,048	130	60,000,000	0	0	0	0.0	90.0	214,244,048	40	65.92	
		Kegiatan Penyediaan dan Penyaluran Bahan Baku Industri Pengolahan Ikan dalam 1 (Satu) Daerah Kabupaten/ Kota	**Persentase pemenuhan bahan baku Unit Pengolahan Ikan**	**99**	**520,000,000**	**35**	**95,820,250**	**33**	**243,000,000**	**8**	**0**	**25**	**0.0**	**43.4**	**95,820,250**	**44**	**18.43**	
		Sub Kegiatan Peningkatan Ketersediaan Ikan untuk Konsumsi dan Usaha Pengolahan dalam 1 (Satu) Daerah Kabupaten/Kota	Jumlah Peningkatan Ketersediaan Ikan untuk Konsumsi dan Usaha Pengolahan Dalam 1 (Satu) Daerah Kabupaten/Kota	320	225,000,000	0.44		2.4	68,000,000	0	0	0	0.0	0.4	0	0	0.00	

No	Kode	Urusan/Bidang Urusan Pemerintahan Daerah dan Program/Kegiatan	Indikator Kinerja Program (outcome)/ Kegiatan (output)	Target RPD pada Tahun 2026		Realisasi Capaian Kinerja RPD s.d. RKPD Tahun Lalu (2024)		Target Kinerja dan Anggaran RKPD Tahun berjalan yg Dievaluasi (2025)		Realisasi Capaian Kinerja dan Anggaran RKPD yang Dievaluasi (2025)		Tingkat Capaian Kinerja dan Realisasi Anggaran Renja SKPD Tahun 2025 (%)		Realisasi Kinerja dan Anggaran RPD s/d tahun 2026 (Akhir Tahun Pelaksanaan RKPD Tahun 2026)		Tingkat Capaian Kinerja Dan Realisasi Anggaran RPD s/d Tahun 2026 (%)		OPD (Penanggung Jawab)
1	2	3	4	5		6		7		8		9 = 8/7 x 100%		10 = 6 + 8		11=10/5 x100%		16
				K	Rp	K	Rp	K	Rp	K	Rp	K	Rp	K	Rp	K	Rp	
		Sub Kegiatan Pemberian Fasilitas bagi Pelaku Usaha Perikanan Skala Mikro dan Kecil dalam 1 (Satu) Daerah Kabupaten/Kota	Jumlah Pelaku Usaha Perikanan Skala Mikro dan Kecil dalam 1 (Satu) Daerah Kabupaten/Kota yang Terfasilitasi	60	295,000,000	28	95,820,250	41	175,000,000	0	0	0	0.0	28.0	95,820,250	47	32.48	
											Rata-rata capaian kinerja (%)	5.61	0.00					
											Predikat kinerja	Sangat Rendah	Sangat Rendah					
		URUSAN PEMERINTAHAN BIDANG PARIWISATA																
		PROGRAM PENINGKATAN DAYA TARIK DESTINASI PARIWISATA	**PERSENTASE DESTINASI PARIWISATA YANG MEMENUHI KRITERIA SAPTA PESONA**	**28.57**	**3,213,959,114**	**21.1**	**3,062,974,069**	**29.73**	**4,437,114,713**	0	140,837,392	0	3.2	21.1	3,203,811,461	74	99.68	**DISPORAPAR**
		PENGELOLAAN KAWASAN STRATEGIS PARIWISATA KABUPATEN/KOTA	**JUMLAH KAWASAN STRATEGIS YANG DIKELOLA**	**4**	**26,500,000**	**1**	**24,597,600**	**4**	**99,050,000**	0	0	0	0.0	1.0	24,597,600	25	92.82	
		Perencanaan Kawasan Strategis Pariwisata Kabupaten/Kota	Tersedianya Dokumen Perencanaan Kawasan Strategis Pariwisata Kabupaten/Kota	2	26,500,000	1	24,597,600	1	99,050,000	0	0	0	0.0	1.0	24,597,600	50	92.82	
		PENGELOLAAN DESTINASI PARIWISATA KABUPATEN/KOTA	**JUMLAH DESTINASI PARIWISATA YANG DIKELOLA**	**10**	**3,187,459,114**	**12**	**3,038,376,469**	**11**	**4,338,064,713**	0	140,837,392	0	3.2	12.0	3,179,213,861	120	99.74	
		Pengembangan Destinasi Pariwisata Kabupaten/Kota	Jumlah Destinasi Pariwisata Kabupaten/Kota yang Dikembangkan Sesuai dengan Tahapan Pengembangan (Rintisan, Berkembang, Pemantapan, Revitalisasi)	1	26,500,000	1	20,709,935	1	230,000,000	0	0	0	0.0	1.0	20,709,935	100	78.15	
		Pengadaan/Pemeliharaan/Rehabilitasi Sarana dan Prasarana dalam Pengelolaan Destinasi Pariwisata Kabupaten/Kota	Jumlah Sarana dan Prasarana Pengelolaan Destinasi Pariwisata Kabupaten/Kota yang Tersedia dan Terpelihara	100	2,686,500,994	2	2,963,885,534	6	4,006,179,213	0	140,837,392	0	3.5	2.0	3,104,722,926	2	115.57	

No	Kode	Urusan/Bidang Urusan Pemerintahan Daerah dan Program/Kegiatan	Indikator Kinerja Program (outcome)/ Kegiatan (output)	Target RPD pada Tahun 2026		Realisasi Capaian Kinerja RPD s.d. RKPD Tahun Lalu (2024)		Target Kinerja dan Anggaran RKPD Tahun berjalan yg Dievaluasi (2025)		Realisasi Capaian Kinerja dan Anggaran RKPD yang Dievaluasi (2025)		Tingkat Capaian Kinerja dan Realisasi Anggaran Renja SKPD Tahun 2025 (%)		Realisasi Kinerja dan Anggaran RPD s/d tahun 2026 (Akhir Tahun Pelaksanaan RKPD Tahun 2026)		Tingkat Capaian Kinerja Dan Realisasi Anggaran RPD s/d Tahun 2026 (%)		OPD (Penanggung Jawab)
1	2	3	4	5		6		7		8		9 = 8/7 x 100%		10 = 6 + 8		11=10/5 x100%		16
				K	Rp	K	Rp	K	Rp	K	Rp	K	Rp	K	Rp	K	Rp	
		Monitoring dan Evaluasi Pengelolaan Destinasi Pariwisata Kabupaten/Kota	Jumlah Dokumen Hasil Monitoring dan Evaluasi Pengelolaan Destinasi Pariwisata Kabupaten/Kota	4	10,600,000	2	4,700,000	1	20,000,000	0	0	0	0.0	2.0	4,700,000	50	44.34	
		Pemberdayaan Masyarakat dalam Pengelolaan Destinasi Pariwisata Kabupaten/Kota	Jumlah Laporan Hasil Pemberdayaan Masyarakat dalam Pengelolaan Kawasan Strategis Pariwisata Kabupaten/Kota	5	463,858,120	2	49,081,000	3	81,885,500	0	0	0	0.0	2.0	49,081,000	40	10.58	
											Rata-rata capaian kinerja (%)	0.00	1.24					
											Predikat kinerja	Sangat Rendah	Sangat Rendah					
		PROGRAM PEMASARAN PARIWISATA	**PERSENTASE PENINGKATAN KUNJUNGAN WISATAWAN**	**11.09**	**407,103,494**	**5.84**	**127,735,831**	**14.77**	**659,389,644**	1	4,800,000	10	0.7	7.3	132,535,831	66	32.56	
		PEMASARAN PARIWISATA DALAM DAN LUAR NEGERI DAYA TARIK, DESTINASI DAN KAWASAN STRATEGIS PARIWISATA KABUPATEN/KOTA	**JUMLAH KEGIATAN PEMASARAN PARIWISATA YANG DILAKSANAKAN**	**3**	**407,103,494**	**3**	**127,735,831**	**20**	**659,389,644**	0	4,800,000	0	0.7	3.0	132,535,831	100	32.56	
		Penguatan Promosi Melalui Media Cetak, Elektronik, dan Media Lainnya Baik Dalam dan Luar Negeri	Jumlah Dokumen Hasil Penguatan Promosi Melalui Media Cetak, Elektronik, dan Media Lainnya Baik Dalam dan Luar Negeri	3	263,614,474	3	28,274,000	12	154,842,000	0	0	0	0.0	3.0	28,274,000	100	10.73	
		Fasilitasi Kegiatan Pemasaran Pariwisata Baik Dalam dan Luar Negeri Pariwisata Kabupaten/Kota	Jumlah Kegiatan Pemasaran Pariwisata Baik Dalam dan Luar Negeri	3	53,000,000	1	49,692,731	8	384,547,644	0	4,800,000	0	1.2	1.0	54,492,731	33	102.82	
		Penyediaan Data dan Penyebaran Informasi Pariwisata Kabupaten/Kota, Baik Dalam dan Luar Negeri	Jumlah Dokumen Hasil Pelaksanaan Penyediaan Data dan Penyebaran Informasi Pariwisata Kabupaten/Kota, Baik Dalam dan Luar Negeri	1	90,489,020	2	49,769,100	2	120,000,000	0	0	0	0.0	2.0	49,769,100	200	55.00	

No	Kode	Urusan/Bidang Urusan Pemerintahan Daerah dan Program/Kegiatan	Indikator Kinerja Program (outcome)/ Kegiatan (output)	Target RPD pada Tahun 2026		Realisasi Capaian Kinerja RPD s.d. RKPD Tahun Lalu (2024)		Target Kinerja dan Anggaran RKPD Tahun berjalan yg Dievaluasi (2025)		Realisasi Capaian Kinerja dan Anggaran RKPD yang Dievaluasi (2025)		Tingkat Capaian Kinerja dan Realisasi Anggaran Renja SKPD Tahun 2025 (%)		Realisasi Kinerja dan Anggaran RPD s/d tahun 2026 (Akhir Tahun Pelaksanaan RKPD Tahun 2026)		Tingkat Capaian Kinerja Dan Realisasi Anggaran RPD s/d Tahun 2026 (%)		OPD (Penanggung Jawab)
1	2	3	4	5		6		7		8		9 = 8/7 x 100%		10 = 6 + 8		11=10/5 x100%		16
				K	Rp	K	Rp	K	Rp	K	Rp	K	Rp	K	Rp	K	Rp	
												Rata-rata capaian kinerja (%)		1.96	0.54					
												Predikat kinerja		Sangat Rendah	Sangat Rendah					
		PROGRAM PENGEMBANGAN SUMBER DAYA PARIWISATA DAN EKONOMI KREATIF	**PERSENTASE SDM EKRAF YANG AKTIF**	**100**	**1,402,769,020**	**100**	**301,831,330**	**100**	**450,554,775**	0	0	0	0.0	100.0	301,831,330	100	21.52	
		PELAKSANAAN PENINGKATAN KAPASITAS SUMBER DAYA MANUSIA PARIWISATA DAN EKONOMI KREATIF TINGKAT DASAR	**JUMLAH SDM EKRAF YANG DITINGKATKAN KAPASITASNYA**	**280**	**1,291,469,020**	**35**	**264,767,107**	**80**	**360,554,775**	0	0	0	0.0	35.0	264,767,107	13	20.50	
		Fasilitasi Pengembangan Kompetensi Sumber Daya Manusia Ekonomi Kreatif	Jumlah SDM Ekonomi Kreatif yang Mengikuti Fasilitasi Pengembangan Kompetensi Sumber Daya Manusia Ekonomi Kreatif	30	90,489,020	150	202,309,947	40	188,054,775	0	0	0	0.0	150.0	202,309,947	500	223.57	
		Pemberdayaan dan Pembinaan Masyarakat untuk Pengembangan Pariwisata	Jumlah Masyarakat yang memperoleh Pemberdayaan dan Pembinaan Masyarakat untuk pengembangan Pariwisata	250	1,200,980,000	20	62,457,160	40	172,500,000	0	0	0	0.0	20.0	62,457,160	8	5.20	
		PENGEMBANGAN KAPASITAS PELAKU EKONOMI KREATIF	**JUMLAH PELAKU EKRAF YANG DITINGKATKAN KAPASITASNYA**	**80**	**111,300,000**	**150**	**37,064,223**	**60**	**90,000,000**	0	0	0	0.0	150.0	37,064,223	188	33.30	
		Pelatihan, Bimbingan Teknis, dan Pendampingan Ekonomi Kreatif	Jumlah Orang yang Mengikuti Pelatihan, Bimbingan Teknis, dan Pendampingan Ekonomi Kreatif	80	111,300,000	30	37,064,223	60	90,000,000	0	0	0	0.0	30.0	37,064,223	38	33.30	
												Rata-rata capaian kinerja (%)		0.00	0.00					
												Predikat kinerja		Sangat Rendah	Sangat Rendah					

No	Kode	Urusan/Bidang Urusan Pemerintahan Daerah dan Program/Kegiatan	Indikator Kinerja Program (outcome)/ Kegiatan (output)	Target RPD pada Tahun 2026		Realisasi Capaian Kinerja RPD s.d. RKPD Tahun Lalu (2024)		Target Kinerja dan Anggaran RKPD Tahun berjalan yg Dievaluasi (2025)		Realisasi Capaian Kinerja dan Anggaran RKPD yang Dievaluasi (2025)		Tingkat Capaian Kinerja dan Realisasi Anggaran Renja SKPD Tahun 2025 (%)		Realisasi Kinerja dan Anggaran RPD s/d tahun 2026 (Akhir Tahun Pelaksanaan RKPD Tahun 2026)		Tingkat Capaian Kinerja Dan Realisasi Anggaran RPD s/d Tahun 2026 (%)		OPD (Penanggung Jawab)
1	2	3	4	5		6		7		8		9 = 8/7 x 100%		10 = 6 + 8		11=10/5 x100%		16
				K	Rp	K	Rp	K	Rp	K	Rp	K	Rp	K	Rp	K	Rp	
		PROGRAM PENGEMBANGAN EKONOMI KREATIF MELALUI PEMANFAATAN DAN PERLINDUNGAN HAK KEKAYAAN INTELEKTUAL	**PERSENTASE PELAKU EKONOMI KREATIF YANG TERSERTIFIKASI HAKI**	**100**	**147,165,012**	**5**	**133,479,820**	**20**	**349,104,150**	0	0	0	0.0	5.0	133,479,820	5	90.70	
		PENYEDIAAN PRASARANA (ZONA KREATIF/RUANG KREATIF/KOTA KREATIF) SEBAGAI RUANG BEREKSPRESI, BERPROMOSI DAN BERINTERAKSI BAGI INSAN KREATIF DI DAERAH KABUPATEN/KOTA	**JUMLAH ZONA KREATIF YANG TERSEDIA**	**1**	**35,765,460**	**1**	**57,200,120**	**1**	**72,200,000**	0	0	0	0.0	1.0	57,200,120	100	159.93	
		Pengembangan dan Revitalisasi Prasarana Kota Kreatif	Jumlah Sarana dan Prasarana Kota Kreatif yang tersedia	1	35,765,460	2	57,200,120	3	72,200,000	0	0	0	0.0	2.0	57,200,120	200	159.93	
		PENGEMBANGAN EKOSISTEM EKONOMI KREATIF	**JUMLAH EKOSISTEM EKRAF YANG MENDAPATKAN FASILITASI PEMASARAN EKRAF**	**1**	**111,399,552**	**5**	**76,279,700**	**6**	**276,904,150**	0	0	0	0.0	5.0	76,279,700	500	68.47	
		Pendukungan Pemasaran Ekonomi Kreatif	Jumlah terlaksanakanya pendukungan pemasaran ekonomi kreatif	1	36,399,552	1	33,610,900	4	238,974,150	0	0	0	0.0	1.0	33,610,900	100	92.34	
		Pengembangan Sistem Pemasaran Berbasis Kekayaan Intelektual	Jumlah Dokumen Hasil Pengembangan Sistem Pemasaran Ekonomi Kreatif berbasis kekayaan intelektual	1	50,000,000	1	42,668,800	15	37,930,000	0	0	0	0.0	1.0	42,668,800	100	85.34	
											Rata-rata capaian kinerja (%)	0.00	0.00					
											Predikat kinerja	Sangat Rendah	Sangat Rendah					
		URUSAN PEMERINTAHAN BIDANG PERTANIAN																
	3.27.01	**PROGRAM PENUNJANG URUSAN PEMERINTAHAN DAERAH KABUPATEN/KOTA**	**Persentase Pelayanan Kesekretariatan yang dilaksanakan**	**84**	**22,019,097,484**	**4.9421 8**	**21,696,208,243**	**100**	**27,518,157,184**	25	6,527,180,816	25	23.7	30.1	28,223,389,059	36	128.18	**DINAS PERTANIAN**

No	Kode	Urusan/Bidang Urusan Pemerintahan Daerah dan Program/Kegiatan	Indikator Kinerja Program (outcome)/ Kegiatan (output)	Target RPD pada Tahun 2026		Realisasi Capaian Kinerja RPD s.d. RKPD Tahun Lalu (2024)		Target Kinerja dan Anggaran RKPD Tahun berjalan yg Dievaluasi (2025)		Realisasi Capaian Kinerja dan Anggaran RKPD yang Dievaluasi (2025)		Tingkat Capaian Kinerja dan Realisasi Anggaran Renja SKPD Tahun 2025 (%)		Realisasi Kinerja dan Anggaran RPD s/d tahun 2026 (Akhir Tahun Pelaksanaan RKPD Tahun 2026)		Tingkat Capaian Kinerja Dan Realisasi Anggaran RPD s/d Tahun 2026 (%)		OPD (Penanggung Jawab)
1	2	3	4	5		6		7		8		9 = 8/7 x 100%		10 = 6 + 8		11=10/5 x100%		16
				K	Rp	K	Rp	K	Rp	K	Rp	K	Rp	K	Rp	K	Rp	
	3.27.01.2.01	**Kegiatan Perencanaan, Penganggaran, dan Evaluasi Kinerja Perangkat Daerah**	**Jumlah dokumen Perencanaan, penganggaran dan evaluasi kinerja yang disusun dan dilaporkan tepat waktu**	**22**	**176,327,820**	**100**	**56,534,500**	**22**	**35,000,000**	6	0	27	0.0	106.0	56,534,500	482	32.06	
	3.27.01.2.01.0001	Penyusunan Dokumen Perencanaan Perangkat Daerah	Jumlah Dokumen Perencanaan Perangkat Daerah	6	176,327,820	19	34,782,500	22	35,000,000	6	0	27	0.0	25.0	34,782,500	417	19.73	
	3.27.01.2.01	**Kegiatan Administrasi Keuangan Perangkat Daerah**	**Jumlah dokumen administrasi keuangan PD yang dilaporkan tepat waktu**	**47**	**19,128,047,369**	**92.1364**	**19,016,662,105**	**47**	**24,490,736,727**	12	5,952,488,512	25	24.3	103.8	24,969,150,617	221	130.54	
	3.27.01.2.01.0001	Penyediaan Gaji dan Tunjangan ASN	Jumlah Orang yang Menerima Gaji dan Tunjangan ASN	210	19,122,747,369	2661	18,934,028,255	2940	24,480,436,727	732	5,952,488,512	25	24.3	3393.0	24,886,516,767	1,616	130.14	
	3.27.01.2.02.0003	Pelaksanaan Penatausahaan dan Pengujian/Verifikasi Keuangan SKPD	Jumlah Dokumen Penatausahaan dan Pengujian/Verifikasi Keuangan SKPD	12	3,180,000	24	1,387,500	12	7,500,000	3	0	25	0.0	27.0	1,387,500	225	43.63	
	3.27.01.2.02.0008	Penyusunan Pelaporan dan Analisis Prognosis Realisasi Anggaran	Jumlah Dokumen Pelaporan dan Analisis Prognosis Realisasi Anggaran	1	2,120,000	0	-	1	2,800,000	0	0	0	0.0	0.0	0	-	0.00	
	3.27.01.2.06	**Kegiatan Administrasi Umum Perangkat Daerah**	**Prosentase pemenuhan administrasi umum PD**	**100**	**279,075,316**	**100**	**534,601,983**	**100**	**513,244,375**	21	71,601,750	21	14.0	120.9	606,203,733	121	217.22	
		Sub Kegiatan Penyediaan Komponen Instalasi Listrik/Penerangan Bangunan Kantor	Jumlah Paket Komponen Instalasi Listrik/Penerangan Bangunan Kantor yang Disediakan	4	5,000,000			4	5,000,000	1	0	25	0.0	1.0	0	25	0.00	
	3.27.01.2.06.0002	Subkegiatan Penyediaan Peralatan dan Perlengkapan Kantor	Jumlah Penyediaan Peralatan dan Perlengkapan Kantor	12	101,831,338	67	189,009,165	12	138,643,800	2	0	17	0.0	69.0	189,009,165	575	185.61	
	3.27.01.2.06.0004	Subkegiatan Penyediaan Bahan Logistik Kantor	Jumlah Paket Bahan Logistik Kantor yang Disediakan	4	73,741,444	60	148,773,791	4	50,000,000	1	5,571,750	25	11.1	61.0	154,345,541	1,525	209.31	

No	Kode	Urusan/Bidang Urusan Pemerintahan Daerah dan Program/Kegiatan	Indikator Kinerja Program (outcome)/ Kegiatan (output)	Target RPD pada Tahun 2026		Realisasi Capaian Kinerja RPD s.d. RKPD Tahun Lalu (2024)		Target Kinerja dan Anggaran RKPD Tahun berjalan yg Dievaluasi (2025)		Realisasi Capaian Kinerja dan Anggaran RKPD yang Dievaluasi (2025)		Tingkat Capaian Kinerja dan Realisasi Anggaran Renja SKPD Tahun 2025 (%)		Realisasi Kinerja dan Anggaran RPD s/d tahun 2026 (Akhir Tahun Pelaksanaan RKPD Tahun 2026)		Tingkat Capaian Kinerja Dan Realisasi Anggaran RPD s/d Tahun 2026 (%)		OPD (Penanggung Jawab)
1	2	3	4	5		6		7		8		9 = 8/7 x 100%		10 = 6 + 8		11=10/5 x100%		16
				K	Rp	K	Rp	K	Rp	K	Rp	K	Rp	K	Rp	K	Rp	
	3.27.01.2.06.0005	Subkegiatan Penyediaan Barang Cetakan dan Penggandaan	Jumlah Paket Barang Cetakan dan Penggandaan yang Disediakan	3	10,965,594	3	29,936,000	3	8,225,000	1	0	33	0.0	4.0	29,936,000	133	273.00	
	3.27.01.2.06.0006	Penyediaan Bahan Bacaan dan Peraturan Perundang-undangan	Jumlah Dokumen Bahan Bacaan dan Peraturan Perundang- Undangan yang Disediakan	12	13,590,260	12	14,075,000	12	264,870,000	2	66,030,000	17	24.9	14.0	80,105,000	117	589.43	
	3.27.01.2.06.0009	Subkegiatan Penyelenggaraan Rapat Koordinasi dan Konsultasi SKPD	Jumlah Laporan Penyelenggaraan Rapat Koordinasi dan Konsultasi SKPD	12	78,946,680	500	131,897,027	12	46,505,575	3	0	25	0.0	503.0	131,897,027	4,192	167.07	
	3.27.01.2.08	**Kegiatan Penyediaan Jasa Penunjang Urusan Pemerintahan Daerah**	**Jumlah pemenuhan laporan penyediaan jasa penunjang PD**	**48**	**2,329,477,378**	**100**	**1,925,889,455**	**24**	**2,201,227,782**	6	498,448,954	25	22.6	106.0	2,424,338,409	221	104.07	
	3.27.01.2.08.0002	Subkegiatan Penyediaan Jasa Komunikasi, Sumber Daya Air dan Listrik	Jumlah Laporan Penyediaan Jasa Komunikasi, Sumber Daya Air dan Listrik yang Disediakan	12	439,461,584	12	419,292,591	12	461,150,152	3	76,931,263	25	16.7	15.0	496,223,854	125	112.92	
	3.27.01.2.08.0004	Subkegiatan Penyediaan Jasa Pelayanan Umum Kantor	Jumlah Laporan Penyediaan Jasa Pelayanan Umum Kantor yang Disediakan	12	1,890,015,794	12	1,505,969,864	12	1,740,077,630	3	421,517,691	25	24.2	15.0	1,927,487,555	125	101.98	
	3.27.01.2.09	**Kegiatan Pemeliharaan Barang Milik Daerah Penunjang Urusan Pemerintahan Daerah**	**Jumlah Barang Milik Daerah Penunjang Urusan Pemerintahan Daerah dalam kondisi baik**	**23**	**106,169,600**	**100**	**152,180,200**	**12**	**277,948,300**	7	4,641,600	58	1.7	107.0	156,821,800	465	147.71	
	3.27.01.2.09.0001	Penyediaan Jasa Pemeliharaan, Biaya Pemeliharaan, dan Pajak Kendaraan Perorangan Dinas atau Kendaraan Dinas Jabatan	Jumlah Kendaraan Perorangan Dinas atau Kendaraan Dinas Jabatan yang Dipelihara dan dibayarkan Pajaknya	6	36,570,000	0	-	6	11,053,100	3	0	50	0.0	3.0	0	50	0.00	

No	Kode	Urusan/Bidang Urusan Pemerintahan Daerah dan Program/Kegiatan	Indikator Kinerja Program (outcome)/ Kegiatan (output)	Target RPD pada Tahun 2026		Realisasi Capaian Kinerja RPD s.d. RKPD Tahun Lalu (2024)		Target Kinerja dan Anggaran RKPD Tahun berjalan yg Dievaluasi (2025)		Realisasi Capaian Kinerja dan Anggaran RKPD yang Dievaluasi (2025)		Tingkat Capaian Kinerja dan Realisasi Anggaran Renja SKPD Tahun 2025 (%)		Realisasi Kinerja dan Anggaran RPD s/d tahun 2026 (Akhir Tahun Pelaksanaan RKPD Tahun 2026)		Tingkat Capaian Kinerja Dan Realisasi Anggaran RPD s/d Tahun 2026 (%)		OPD (Penanggung Jawab)
1	2	3	4	5		6		7		8		9 = 8/7 x 100%		10 = 6 + 8		11=10/5 x100%		16
				K	Rp	K	Rp	K	Rp	K	Rp	K	Rp	K	Rp	K	Rp	
	3.27.01.2.09.0002	Subkegiatan Penyediaan Jasa Pemeliharaan, Biaya Pemeliharaan, Pajak dan Perizinan Kendaraan Dinas Operasional atau Lapangan	Jumlah Kendaraan Dinas Operasional atau Lapangan yang Dipelihara dan dibayarkan Pajak dan Perizinannya	4	65,942,600	12	111,270,200	4	42,195,200	1	1,941,600	25	4.6	13.0	113,211,800	325	171.68	
	3.27.01.2.09.0006	Subkegiatan Pemeliharaan Peralatan dan Mesin Lainnya	Jumlah Peralatan dan Mesin Lainnya yang Dipelihara	24	3,657,000	12	40,910,000	24	30,000,000	2	2,700,000	8	9.0	14.0	43,610,000	58	1192.51	
		Subkegiatan Pemeliharaan/ Rehabilitasi Gedung Kantor dan Bangunan Lainnya		7	194,700,000			7	194,700,000	1	0	14	0.0	1.0	0	14	0.00	
											Rata-rata capaian kinerja (%)	24.91	9.14					
											Predikat kinerja	Sangat Rendah	Sangat Rendah					
	3.27.02	**PROGRAM PENYEDIAAN DAN PENGEMBANGAN SARANA PERTANIAN**	**persentase ketersediaan sarana pertanian yang sesuai peruntukan**	**90**	**5,441,610,276**	**90**	**6,457,012,285**	**90**	**6,300,933,518**	18	57,319,300	20	0.9	108.3	6,514,331,585	120	119.71	
			Persentase ketersediaan penyediaan dan pengembangan sarana peternakan	**100**	**4,064,603,920**	**98.4906**	**855,790,626**	**100**	**616,882,450**	9	0	9	0.0	107.3	855,790,626	107	21.05	
	3.27.02.2.01	**Kegiatan Pengawasan Penggunaan Sarana Pertanian**	**Persentase sarana pertanian yang diawasi**	**100**	**4,800,734,276**	**100**	**6,291,686,485**	**100**	**6,190,933,518**	21	0	21	0.0	121.2	6,291,686,485	121	131.06	
	3.27.02.2.01.0001	Pengawasan Penggunaan Sarana Pendukung Pertanian sesuai dengan Komoditas, Teknologi dan Spesifik Lokasi	Jumlah Pengawasan Penggunaan Sarana Pendukung Pertanian Sesuai dengan Komoditas, Teknologi dan Spesifik Lokasi	6	4,556,934,276	15	5,044,563,030	28	6,003,638,518	5	0	18	0.0	20.0	5,044,563,030	333	110.70	
	3.27.02.2.01.0002	Pendampingan Penggunaan Sarana Pendukung Pertanian	Jumlah Pendampingan Penggunaan Sarana Pendukung Pertanian	6	243,800,000	100	1,247,123,455	24	187,295,000	6	0	25	0.0	106.0	1,247,123,455	1,767	511.54	

No	Kode	Urusan/Bidang Urusan Pemerintahan Daerah dan Program/Kegiatan	Indikator Kinerja Program (outcome)/ Kegiatan (output)	Target RPD pada Tahun 2026		Realisasi Capaian Kinerja RPD s.d. RKPD Tahun Lalu (2024)		Target Kinerja dan Anggaran RKPD Tahun berjalan yg Dievaluasi (2025)		Realisasi Capaian Kinerja dan Anggaran RKPD yang Dievaluasi (2025)		Tingkat Capaian Kinerja dan Realisasi Anggaran Renja SKPD Tahun 2025 (%)		Realisasi Kinerja dan Anggaran RPD s/d tahun 2026 (Akhir Tahun Pelaksanaan RKPD Tahun 2026)		Tingkat Capaian Kinerja Dan Realisasi Anggaran RPD s/d Tahun 2026 (%)		OPD (Penanggung Jawab)
1	2	3	4	5		6		7		8		9 = 8/7 x 100%		10 = 6 + 8		11=10/5 x100%		16
				K	Rp	K	Rp	K	Rp	K	Rp	K	Rp	K	Rp	K	Rp	
	3.27.02.2.02	**Kegiatan Pengelolaan Sumber Daya Genetik (SDG) Hewan, Tumbuhan, dan Mikro Organisme Kewenangan Kabupaten/Kota**	**Jumlah SDG Tanaman yang dikelola**	**4**	**640,876,000**	**4**	**165,325,800**	**4**	**110,000,000**	0	57,319,300	0	52.1	4.0	222,645,100	100	34.74	
			Persentase sarana terkait SDG Hewan yang dikelola	**4**	**-**	**0**	**-**	**4**	**-**	0	0	0		0.0	0	-		
	3.27.02.2.02.0004	Penjaminan Kemurnian dan Kelestarian SDG Tanaman	Jumlah SDG tanaman yang dilakukan pelestarian dan pemurnian	5	640,876,000	2	158,357,800	1	110,000,000	0	57,319,300	0	52.1	2.0	215,677,100	40	33.65	
	3.27.02.2.03	**Kegiatan Peningkatan Mutu dan Peredaran Benih/Bibit Ternak dan Tanaman Pakan Ternak serta Pakan dalam Daerah Kabupaten/Kota**	**Persentase peningkatan peredaran mutu bibit ternak dan hijauan pakan ternak yang dilaksanakan**	**53**	**192,555,000**			**53**	**192,555,000**	3	0	5	0.0	2.7	0	5	0.00	
	3.27.02.2.03.0001	Subkegiatan Pengawasan Peredaran Bahan Pakan/Pakan, Benih/Bibit Hijauan Pakan Ternak	Jumlah Bahan Pakan/Pakan, Benih Pakan Ternak yang diawasi peredarannya	9	192,555,000			9	192,555,000	3	0	33	0.0	3.0	0	33	0.00	
	3.27.02.2.04	**Kegiatan Pengawasan Obat Hewan di Tingkat Pengecer**	**Persentase pedagang obat hewan/poultryshop yang mendapat pembinaan dan pengawasan obat hewan**	**8**	**4,664,000**	**8**	**18,015,700**	**8**	**7,470,000**	2	0	25	0.0	10.0	18,015,700	125	386.27	
	3.27.02.2.04.0001	Subkegiatan Pemeriksaan Mutu, Khasiat dan Keamanan Peredaran Obat Hewan	Jumlah Pemeriksaan Mutu, Khasiat dan Keamanan Obat Hewan yang Beredar	8	4,664,000	4	18,015,700	4	7,470,000	1	0	25	0.0	5.0	18,015,700	63	386.27	
	3.27.02.2.05	**Kegiatan Pengendalian dan Pengawasan Penyediaan dan Peredaran Benih/Bibit Ternak, dan Hijauan Pakan Ternak dalam Daerah Kabupaten/Kota**	**Persentase pengendalian dan pengawasan penyediaan dan peredaran bibit ternak dan hijauan pakan ternak**	**100**	**16,039,920**	**100**	**20,573,000**	**100**	**5,520,000**	17	0	17	0.0	116.7	20,573,000	117	128.26	
	3.27.02.2.05.0007	Pengawasan Peredaran dan Sertifikasi Benih/Bibit Ternak	Jumlah pengawasan peredaran benih/bibit ternak	30	16,039,920	30	20,573,000	30	5,520,000	5	0	17	0.0	35.0	20,573,000	117	128.26	

No	Kode	Urusan/Bidang Urusan Pemerintahan Daerah dan Program/Kegiatan	Indikator Kinerja Program (outcome)/ Kegiatan (output)	Target RPD pada Tahun 2026		Realisasi Capaian Kinerja RPD s.d. RKPD Tahun Lalu (2024)		Target Kinerja dan Anggaran RKPD Tahun berjalan yg Dievaluasi (2025)		Realisasi Capaian Kinerja dan Anggaran RKPD yang Dievaluasi (2025)		Tingkat Capaian Kinerja dan Realisasi Anggaran Renja SKPD Tahun 2025 (%)		Realisasi Kinerja dan Anggaran RPD s/d tahun 2026 (Akhir Tahun Pelaksanaan RKPD Tahun 2026)		Tingkat Capaian Kinerja Dan Realisasi Anggaran RPD s/d Tahun 2026 (%)		OPD (Penanggung Jawab)
1	2	3	4	5		6		7		8		9 = 8/7 x 100%		10 = 6 + 8		11=10/5 x100%		16
				K	Rp	K	Rp	K	Rp	K	Rp	K	Rp	K	Rp	K	Rp	
			yang beredar dan bersertifikat															
	3.27.02.2.06	**Kegiatan Penyediaan Benih/Bibit Ternak dan Hijauan Pakan Ternak yang Sumbernya dalam 1 (satu) Daerah Kabupaten/Kota Lain**	**Persentase ketersediaan bibit ternak dan hijauan pakan ternak**	**100**	**4,043,900,000**	**100**	**785,854,526**	**100**	**411,337,450**	0	0	0	0.0	100.0	785,854,526	100	19.43	
	3.27.02.2.06.0003	Pengadaan Benih/Bibit Ternak yang Sumbernya dari Daerah Kabupaten/Kota Lain	Jumlah bibit ternak yang sumbernya dari daerah kabupaten/kota lain	120	4,043,900,000	12	762,199,676	80	411,337,450	0	0	0	0.0	12.0	762,199,676	10	18.85	
											Rata-rata capaian kinerja (%)	13.43	7.01					
											Predikat kinerja	Sangat Rendah	Sangat Rendah					
	3.27.03	**PROGRAM PENYEDIAAN DAN PENGEMBANGAN PRASARANA PERTANIAN**	**Persentase Peningkatan Prasarana Pertanian**	**100**	**1,107,700,000**	**95.5556**	**4,774,293,110**	**100**	**3,526,400,000**	0	0	0	0.0	95.6	4,774,293,110	96	431.01	
			Persentase Peningkatan Prasarana Peternakan	**100**	**116,600,000**	**100**	**95,118,550**			0	0			100.0	95,118,550	100	81.58	
	3.27.03.2.01	**Pengembangan Prasarana Pertanian**	**Persentase prasarana pertanian yang dikembangkan**	**100**	**58,300,000**	**100**	**317,733,330**	**100**	**211,328,000**	0	0	0	0.0	100.0	317,733,330	100	545.00	
	3.27.03.2.01.0003	Koordinasi dan Sinkronisasi Prasarana Pendukung Pertanian lainnya	Jumlah Koordinasi dan Sinkronisasi Prasarana Pendukung Pertanian Lainnya	12	34,980,000	12	232,305,500	12	6,500,000	0	0	0	0.0	12.0	232,305,500	100	664.11	
	3.27.03.2.01.0015	Pengelolaan Lahan Pertanian Pangan Berkelanjutan /LP2B, Kawasan Pertanian Pangan Berkelanjutan/KP2B, Lahan Cadangan Pertanian Pangan Berkelanjutan/LCP2B di Kabupaten/Kota	Lahan Pertanian Pangan Berkelanjutan/LP2B, Kawasan Pertanian Pangan Berkelanjutan/KP2B dan Lahan Cadangan Pertanian Pangan Berkelanjutan/LCP2B yang dikelola	1	23,320,000	38692	35,810,830	1	204,828,000	0	0	0	0.0	38692.0	35,810,830	3869200	153.56	

No	Kode	Urusan/Bidang Urusan Pemerintahan Daerah dan Program/Kegiatan	Indikator Kinerja Program (outcome)/ Kegiatan (output)	Target RPD pada Tahun 2026		Realisasi Capaian Kinerja RPD s.d. RKPD Tahun Lalu (2024)		Target Kinerja dan Anggaran RKPD Tahun berjalan yg Dievaluasi (2025)		Realisasi Capaian Kinerja dan Anggaran RKPD yang Dievaluasi (2025)		Tingkat Capaian Kinerja dan Realisasi Anggaran Renja SKPD Tahun 2025 (%)		Realisasi Kinerja dan Anggaran RPD s/d tahun 2026 (Akhir Tahun Pelaksanaan RKPD Tahun 2026)		Tingkat Capaian Kinerja Dan Realisasi Anggaran RPD s/d Tahun 2026 (%)		OPD (Penanggung Jawab)
1	2	3	4	5		6		7		8		9 = 8/7 x 100%		10 = 6 + 8		11=10/5 x100%		16
				K	Rp	K	Rp	K	Rp	K	Rp	K	Rp	K	Rp	K	Rp	
	3.27.03.2.02	**Kegiatan Pembangunan Prasarana Pertanian**	**Persentase prasarana pertanian yang dibangun, dipelihara dan di rehabilitasi**	**60**	**1,049,400,000**	**85.7143**	**4,506,507,230**	**60**	**3,315,072,000**	0	0	0	0.0	85.7	4,506,507,230	143	429.44	
			Persentase prasarana peternakan yang dibangun, direhabilitasi dan dipelihara	**100**	**116,600,000**		**-**			0	0			0.0	0	-	0.00	
	3.27.03.2.02.0003	Pembangunan, Rehabilitasi dan Pemeliharaan Jalan Usaha Tani	Jalan Usaha Tani yang Dibangun, Direhabilitasi dan Dipelihara	3	600,000,000			3	600,000,000	0	0	0	0.0	0.0	0	-	0.00	
	3.27.03.2.02.0008	Pembangunan, Rehabilitasi dan Pemeliharaan Balai Penyuluh di Kecamatan serta sarana pendukungnya	Jumlah Balai Penyuluh di Kecamatan serta Sarana Pendukungnya yang Dibangun, Direhabilitasi dan Dipelihara	5	615,072,000			5	615,072,000	0	0	0	0.0	0.0	0	-	0.00	
	3.27.03.2.02.0009	Pembangunan, Rehabilitasi dan Pemeliharaan Prasarana Pertanian Lainnya	Jumlah Prasarana Pertanian Lainnya yang Dibangun, Direhabilitasi dan Dipelihara	2	116,600,000	6	1,115,633,650	4	800,000,000	0	0	0	0.0	6.0	1,115,633,650	300	956.80	
	3.27.03.2.02.0010	Rehabilitasi dan Pemeliharaan Jaringan Irigasi Usaha Tani	Jumlah jaringan irigasi usaha tani yang direhabilitasi	9	1,049,400,000	10	3,237,696,130	7	1,300,000,000	0	0	0	0.0	10.0	3,237,696,130	111	308.53	
											Rata-rata capaian kinerja (%)	0.00	0.00					
											Predikat kinerja	Sangat Rendah	Sangat Rendah					
	3.27.04	**PROGRAM PENGENDALIAN KESEHATAN HEWAN DAN KESEHATAN MASYARAKAT VETERINER**	**Persentase penurunan jumlah kasus penyakit hewan**	**8**	**357,353,560**	**8.9176**	**5,723,796,038**	**8**	**1,538,730,000**	0	0	0	0.0	8.9	5,723,796,038	111	1601.72	
			persentase peningkatan produk hewan yang ASUH	**5**	**26,500,000**	**4.4816 5**	**103,446,800**	**5**	**39,970,000**	0	0	0	0.0	4.5	103,446,800	90	390.37	

No	Kode	Urusan/Bidang Urusan Pemerintahan Daerah dan Program/Kegiatan	Indikator Kinerja Program (outcome)/ Kegiatan (output)	Target RPD pada Tahun 2026		Realisasi Capaian Kinerja RPD s.d. RKPD Tahun Lalu (2024)		Target Kinerja dan Anggaran RKPD Tahun berjalan yg Dievaluasi (2025)		Realisasi Capaian Kinerja dan Anggaran RKPD yang Dievaluasi (2025)		Tingkat Capaian Kinerja dan Realisasi Anggaran Renja SKPD Tahun 2025 (%)		Realisasi Kinerja dan Anggaran RPD s/d tahun 2026 (Akhir Tahun Pelaksanaan RKPD Tahun 2026)		Tingkat Capaian Kinerja Dan Realisasi Anggaran RPD s/d Tahun 2026 (%)		OPD (Penanggung Jawab)
1	2	3	4	5		6		7		8		9 = 8/7 x 100%		10 = 6 + 8		11=10/5 x100%		16
				K	Rp	K	Rp	K	Rp	K	Rp	K	Rp	K	Rp	K	Rp	
	3.27.04.2.01	**Kegiatan Penjaminan Kesehatan Hewan, Penutupan dan Pembukaan Daerah Wabah Penyakit Hewan Menular Dalam Daerah Kabupaten/Kota**	**persentase hewan ternak yang mendapat pelayanan kesehatan**	**15.39**	**16,934,560**	**2.12**	**5,563,625,148**	**15.39**	**358,730,000**	0	0	0	0.0	2.1	5,563,625,148	14	32854	
	3.27.04.2.01.0008	Subkegiatan Pemberantasan Penyakit Hewan Menular dan Zoonosis dalam 1 (satu) Daerah Kabupaten/Kota	Jumlah wilayah atau kawasan yang mengalami penurunan kasus penyakit hewan menular dan zoonosis dalam 1 (satu) Daerah Kabupaten/kota	600	16,934,560	500	5,563,625,148	12	358,730,000	0	0	0	0.0	500.0	5,563,625,148	83	32854	
	3.27.04.2.02	**Kegiatan Pengawasan Pemasukan dan Pengeluaran Hewan dan Produk Hewan Daerah Kabupaten/Kota**	**Persentase pengawasan pemasukan dan pengeluaran hewan dari daerah lain**	**27.8**	**13,250,000**	**27.8**	**36,837,500**	**27.8**	**6,860,000**	0	0	0	0.0	27.8	36,837,500	100	278.02	
	3.27.04.2.02.0004	Pengawasan atas Penerapan Persyaratan Teknis untuk Pemasukan dan/atau Pengeluaran Hewan, Produk Hewan dan Media Pembawa Penyakit Hewan Lainnya (HPM)	Jumlah pengawasan penerapan persyaratan teknis untuk pemasukan dan/atau pengeluaran HPM	7	13,250,000	7	19,505,000	7	6,860,000	0	0	0	0.0	7.0	19,505,000	100	147.21	
	3.27.04.2.03	**Pengelolaan Pelayanan Jasa Laboratorium dan Jasa Medik Veteriner dalam Daerah Kabupaten/Kota**	**persentase pelayanan Jasa Medik Veteriner yang dikelola**	**100**	**329,819,000**	**112.772**	**160,170,890**	**100**	**1,162,000,000**	0	0	0	0.0	112.8	160,170,890	113	48.56	
			persentase pelayanan jasa laboratorium yang dikelola	**100**	**10,600,000**	**113.62**	**22,077,260**	**100**	**18,000,000**	0	0	0	0.0	113.6	22,077,260	114	208.28	
	3.27.04.2.03.0001	Subkegiatan Penyediaan Pelayanan Jasa Laboratorium	Jumlah Jasa Laboratorium yang disediakan	850	10,600,000	926	22,077,260	12	18,000,000	0	0	0	0.0	926.0	22,077,260	109	208.28	

No	Kode	Urusan/Bidang Urusan Pemerintahan Daerah dan Program/Kegiatan	Indikator Kinerja Program (outcome)/ Kegiatan (output)	Target RPD pada Tahun 2026		Realisasi Capaian Kinerja RPD s.d. RKPD Tahun Lalu (2024)		Target Kinerja dan Anggaran RKPD Tahun berjalan yg Dievaluasi (2025)		Realisasi Capaian Kinerja dan Anggaran RKPD yang Dievaluasi (2025)		Tingkat Capaian Kinerja dan Realisasi Anggaran Renja SKPD Tahun 2025 (%)		Realisasi Kinerja dan Anggaran RPD s/d tahun 2026 (Akhir Tahun Pelaksanaan RKPD Tahun 2026)		Tingkat Capaian Kinerja Dan Realisasi Anggaran RPD s/d Tahun 2026 (%)		OPD (Penanggung Jawab)
1	2	3	4	5		6		7		8		9 = 8/7 x 100%		10 = 6 + 8		11=10/5 x100%		16
				K	Rp	K	Rp	K	Rp	K	Rp	K	Rp	K	Rp	K	Rp	
	3.27.04.2.03.0002	Subkegiatan Penyediaan Pelayanan Jasa Medik Veteriner	Jumlah Jasa Medik dan paramedik Veteriner yang disediakan	3000	329,819,000	8909	160,170,890	12	1,162,000,000	0	0	0	0.0	8909.0	160,170,890	297	48.56	
	3.27.04.2.05	**Kegiatan Penerapan dan Pengawasan Persyaratan Teknis Kesejahteraan Hewan**	**persentase pendampingan terkait penerapan dan pengawasan Persyaratan Teknis Kesejahteraan Hewan yang dilaksanakan**	**100**	**13,250,000**	**85.71**	**15,064,200**	**100**	**33,110,000**	0	0	0	0.0	85.7	15,064,200	86	113.69	
	3.27.04.2.05.0003	Pembinaan Penerapan Kesejahteraan Hewan pada Unit Usaha	Jumlah unit usaha yang dibina terhadap penerapan kesejahteraan hewan	18	13,250,000	12	15,064,200	18	33,110,000	0	0	0	0.0	12.0	15,064,200	67	113.69	
											Rata-rata capaian kinerja (%)	0.00	0.00					
											Predikat kinerja	Sangat Rendah	Sangat Rendah					
	3.27.05	**PROGRAM PENGENDALIAN DAN PENANGGULANGAN BENCANA PERTANIAN**	**Persentase Luas Wilayah yang Terkendali Bencana Pertaniannya**	**90**	**478,065,724**	**74.9914**	**630,260,636**	**90**	**898,196,732**	0	0	0	0.0	75.0	630,260,636	83	131.84	
	3.27.05.2.01	**Kegiatan Pengendalian dan Penanggulangan Bencana Pertanian Kabupaten/Kota**	**persentase luasan lahan pertanian terdampak bencana yang tertangani**	**95**	**478,065,724**	**79.1758**	**630,260,636**	**95**	**898,196,732**	0	0	0	0.0	79.2	630,260,636	83	131.84	
	3.27.05.2.01.0001	Pengendalian Organisme Pengganggu Tumbuhan (OPT) Tanaman Pangan, Hortikultura, dan Perkebunan	Jumlah Luas Serangan Organisme Pengganggu Tumbuhan (OPT) Tanaman Pangan, Hortikultura, dan Perkebunan yang Dikendalikan	1734	478,065,724	1445	624,810,636	1000	690,079,479	0	0	0	0.0	1445.0	624,810,636	83	130.70	
	3.27.05.2.01.0002	Penanganan Dampak Perubahan Iklim (DPI) Tanaman Pangan, Hortikultura, dan Perkebunan	Jumlah Area Terdampak Perubahan Iklim (DPI) Tanaman Pangan, Hortikultura, dan Perkebunan yang Ditangani					400	208,117,253	0	0	0	0.0	0.0	0	#DIV/0!	#DIV/0!	
											Rata-rata capaian kinerja (%)	0.00	0.00					
											Predikat kinerja	Sangat Rendah	Sangat Rendah					

No	Kode	Urusan/Bidang Urusan Pemerintahan Daerah dan Program/Kegiatan	Indikator Kinerja Program (outcome)/ Kegiatan (output)	Target RPD pada Tahun 2026		Realisasi Capaian Kinerja RPD s.d. RKPD Tahun Lalu (2024)		Target Kinerja dan Anggaran RKPD Tahun berjalan yg Dievaluasi (2025)		Realisasi Capaian Kinerja dan Anggaran RKPD yang Dievaluasi (2025)		Tingkat Capaian Kinerja dan Realisasi Anggaran Renja SKPD Tahun 2025 (%)		Realisasi Kinerja dan Anggaran RPD s/d tahun 2026 (Akhir Tahun Pelaksanaan RKPD Tahun 2026)		Tingkat Capaian Kinerja Dan Realisasi Anggaran RPD s/d Tahun 2026 (%)		OPD (Penanggung Jawab)
1	2	3	4	5		6		7		8		9 = 8/7 x 100%		10 = 6 + 8		11=10/5 x100%		16
				K	Rp	K	Rp	K	Rp	K	Rp	K	Rp	K	Rp	K	Rp	
	3.27.06	**PROGRAM PERIZINAN USAHA PERTANIAN**	**persentase rekomendasi izin usaha bidang pertanian yang diawasi pelaksanaannya secara berkala**	**100**	**15,900,000**	**100**	**16,892,300**	**100**	**2,500,000**	0	0	0	0.0	100.0	16,892,300	100	106.24	
			persentase rekomendasi izin usaha peternakan dan kesehatan hewan yang diawasi pelaksanaannya secara berkala	**100**	**26,500,000**	**96.2129**	**58,390,517**	**100**	**17,520,000**	5	0	5	0.0	101.2	58,390,517	101	220.34	
	3.27.06.2.01	**Kegiatan Penerbitan Izin Usaha Pertanian yang Kegiatan Usahanya dalam Daerah Kabupaten/Kota**	**Persentase rekomendasi izin usaha bidang pertanian yang dikeluarkan**	**100**	**15,900,000**	**100**	**16,892,300**	**100**	**2,500,000**	0	0	0	0.0	100.0	16,892,300	100	106.24	
	3.27.06.2.01.0002	Penilaian Kelayakan dan Pemberian Pertimbangan Teknis Izin Usaha Pertanian	Jumlah Penilaian Kelayakan dan Pemberian Pertimbangan Teknis Izin Usaha Pertanian	5	15,900,000	5	8,050,000	1	2,500,000	0	0	0	0.0	5.0	8,050,000	100	50.63	
	3.27.06.2.02	**Kegiatan Penerbitan Izin Usaha Produksi Benih/Bibit Ternak dan Pakan, Fasilitas Pemeliharaan Hewan, Rumah Sakit Hewan/Pasar Hewan, Rumah Potong Hewan**	**persentase jumlah dokumen rekomendasi teknis izin usaha Produksi Benih/Bibit Ternak dan Pakan, Fasilitas Pemeliharaan Hewan, Rumah Sakit Hewan/Pasar Hewan, Rumah Potong Hewan yang diterbitkan**	**83.3**	**26,500,000**	**76.3583**	**41,869,617**	**83.3**	**17,520,000**	4	0	5	0.0	80.5	41,869,617	97	158.00	
	3.27.06.2.02.0001	Penatausahaan Penerbitan Izin Usaha Produksi Benih/Bibit Ternak dan Pakan, Fasilitas Pemeliharaan Hewan, Rumah Sakit Hewan/Pasar Hewan, Rumah Potong Hewan	Jumlah Penatausahaan Penerbitan Izin Usaha Produksi Benih/Bibit Ternak dan Pakan, Fasilitas Pemeliharaan Hewan, Rumah Sakit Hewan/Pasar Hewan, Rumah Potong Hewan	20	26,500,000	14	18,401,167	20	17,520,000	1	0	5	0.0	15.0	18,401,167	75	69.44	
											Rata-rata capaian kinerja (%)	2.50	0.00					
											Predikat kinerja	Sangat Rendah	Sangat Rendah					

No	Kode	Urusan/Bidang Urusan Pemerintahan Daerah dan Program/Kegiatan	Indikator Kinerja Program (outcome)/ Kegiatan (output)	Target RPD pada Tahun 2026		Realisasi Capaian Kinerja RPD s.d. RKPD Tahun Lalu (2024)		Target Kinerja dan Anggaran RKPD Tahun berjalan yg Dievaluasi (2025)		Realisasi Capaian Kinerja dan Anggaran RKPD yang Dievaluasi (2025)		Tingkat Capaian Kinerja dan Realisasi Anggaran Renja SKPD Tahun 2025 (%)		Realisasi Kinerja dan Anggaran RPD s/d tahun 2026 (Akhir Tahun Pelaksanaan RKPD Tahun 2026)		Tingkat Capaian Kinerja Dan Realisasi Anggaran RPD s/d Tahun 2026 (%)		OPD (Penanggung Jawab)
1	2	3	4	5		6		7		8		9 = 8/7 x 100%		10 = 6 + 8		11=10/5 x100%		16
				K	Rp	K	Rp	K	Rp	K	Rp	K	Rp	K	Rp	K	Rp	
	3.27.07	**PROGRAM PENYULUHAN PERTANIAN**	**Persentase kelompok tani yang nilai skor/kelas kapasitas kelembagaanya naik**	**2**	**557,560,000**	**10**	**296,457,802**	**2**	**4,543,360,000**	0	0	0	0.0	10.0	296,457,802	500	53.17	
	3.27.07.2.01	**Kegiatan Pelaksanaan Penyuluhan Pertanian**	**Persentase kelompok tani yang mendapatkan penyuluhan pertanian**	**100**	**557,560,000**	**98.6301**	**296,457,802**	**100**	**4,543,360,000**	0	0	0	0.0	98.6	296,457,802	99	53.17	
	3.27.07.2.01.0001	Peningkatan Kapasitas Kelembagaan Penyuluhan Pertanian di Kecamatan dan Desa	Jumlah Kelembagaan Penyuluhan Pertanian di Kecamatan dan Desa yang Ditingkatkan Kapasitasnya	24	292,560,000	24	126,967,300	24	350,000,000	0	0	0	0.0	24.0	126,967,300	100	43.40	
	3.27.07.2.01.0002	Pengembangan Kapasitas Kelembagaan Petani di Kecamatan dan Desa	Jumlah Kelembagaan Petani di Kecamatan dan Desa yang Ditingkatkan Kapasitasnya	48	265,000,000	48	169,490,502	24	3,710,000,000	0	0	0	0.0	48.0	169,490,502	100	63.96	
	3.27.07.2.01.0006	Penyediaan dan Peningkatan Kapasitas Penyuluh pertanian	Jumlah penyuluh pertanian yang tersedia dan ditingkatkan kapasitasnya					1272	483,360,000	0	0	0	0.0	0.0	0	#DIV/0!	#DIV/0!	
											Rata-rata capaian kinerja (%)	0.00	0.00					
											Predikat kinerja	Sangat Rendah	Sangat Rendah					
		URUSAN PEMERINTAHAN BIDANG PERDAGANGAN																
	3.30.02	**PROGRAM PERIZINAN DAN PENDAFTARAN PERUSAHAAN**	**Persentase usaha perdagangan yang memiliki izin usaha**	**20**	**300,000,000**	**20**	**6,150,000**	**20**	**5,044,200**	0	0	0	0.0	20.0	6,150,000	100	2.05	**DKUPP**
	3.30.02.2.02	**Kegiatan Penerbitan Tanda Daftar Gudang**	**Jumlah Tanda Daftar Gudang yang direkomendasikan**	**5**	**105,000,000**	**5**	**6,150,000**	**5**	**5,044,200**	0	0	0	0.0	5.0	6,150,000	100	5.86	
	3.30.02.2.02.0001	Sub Kegiatan Fasilitasi Penerbitan Tanda Daftar Gudang	Fasilitasi Penerbitan Tanda Daftar Gudang	5	105,000,000	5	6,150,000	5	5,044,200	0	0	0	0.0	5.0	6,150,000	100	5.86	
											Rata-rata capaian kinerja (%)	0.00	0.00					
											Predikat kinerja	Sangat Rendah	Sangat Rendah					

No	Kode	Urusan/Bidang Urusan Pemerintahan Daerah dan Program/Kegiatan	Indikator Kinerja Program (outcome)/ Kegiatan (output)	Target RPD pada Tahun 2026		Realisasi Capaian Kinerja RPD s.d. RKPD Tahun Lalu (2024)		Target Kinerja dan Anggaran RKPD Tahun berjalan yg Dievaluasi (2025)		Realisasi Capaian Kinerja dan Anggaran RKPD yang Dievaluasi (2025)		Tingkat Capaian Kinerja dan Realisasi Anggaran Renja SKPD Tahun 2025 (%)		Realisasi Kinerja dan Anggaran RPD s/d tahun 2026 (Akhir Tahun Pelaksanaan RKPD Tahun 2026)		Tingkat Capaian Kinerja Dan Realisasi Anggaran RPD s/d Tahun 2026 (%)		OPD (Penanggung Jawab)
1	2	3	4	5		6		7		8		9 = 8/7 x 100%		10 = 6 + 8		11=10/5 x100%		16
				K	Rp	K	Rp	K	Rp	K	Rp	K	Rp	K	Rp	K	Rp	
	3.30.03	**PROGRAM PENINGKATAN SARANA DISTRIBUSI PERDAGANGAN**	**Persentase sarana distribusi perdagangan yang berstandar SNI**	**5,71**	**330,000,000**	**5,71**	**361,193,000**	**8,57**	**2,050,262,000**	0	0		0.0		361,193,000	########	109.45	
	3.30.03.2.01.	**Kegiatan Pembangunan dan Pengelolaan Sarana Distribusi Perdagangan**	**Jumlah sarana distribusi perdagangan yang direvitalisasi**	**5**	**2,475,000,000**	**5**	**180,429,000**	**5**	**1,957,075,000**	0	0	0	0.0	5.0	180,429,000	100	7.29	
	3.30.03.2.01.0002	Sub kegiatan Fasilitasi Pengelolaan Sarana Distribusi Perdaganga	Jumlah Fasilitasi Pengelolaan Sarana Distribusi Perdagangan	35	1,608,750,000	35	180,429,000	35	1,957,075,000	0	0	0	0.0	35.0	180,429,000	100	11.22	
	3.30.03.2.02	Kegiatan Pembinaan Terhadap Pengelola Sarana Distribusi Perdagangan Masyarakat di Wilayah Kerjanya	Jumlah pengelola sarana distribusi perdagangan yang difasilitasi pembinaan dan pemberdayaan	35	825,000,000	35	180,764,000	35	93,187,000	0	0	0	0.0	35.0	180,764,000	100	21.91	
	3.30.03.2.02.0001	Subkegiatan Pembinaan dan Pengendalian Pengelola Sarana Distribusi Perdagangan	Jumlah Dokumen Hasil Pembinaan dan Pengendalian kepada Pengelola Sarana Distribusi Perdagangan	35	825,000,000	35	180,764,000	35	93,187,000	0	0	0	0.0	35.0	180,764,000	100	21.91	
											Rata-rata capaian kinerja (%)		0.00					
											Predikat kinerja		Sangat Rendah					
	3.30.04	**PROGRAM STABILISASI HARGA BARANG KEBUTUHAN POKOK DAN BARANG PENTING**	**Persentase barang kebutuhan pokok dan barang penting yang harganya stabil**	**61.11**	**900,000,000**	**61.11**	**2,123,495,000**	**61.11**	**956,532,800**	80	909,517,000	131	95.1	141.1	3,033,012,000	231	337.00	
	3.30.04.2.02	**Kegiatan Pengendalian Harga, dan Stok Barang Kebutuhan Pokok dan Barang Penting di Tingkat Pasar Kabupaten/Kota**	**Jumlah Barang Kebutuhan Pokok dan Barang Penting yang dikendalikan**	**11**	**720,000,000**	**11**	**2,109,979,600**	**11**	**941,283,300**	10	909,517,000	91	96.6	21.0	3,019,496,600	191	419.37	
	3.30.04.2.02.0002	Sub kegiatan Pemantauan Harga dan Stok Barang Kebutuhan Pokok dan Barang Penting pada Pasar Rakyat yang Terintegrasi dalam Sistem Informasi Perdagangan	Jumlah Laporan Pemantauan Harga dan Stok Barang Kebutuhan Pokok dan Barang Penting pada Pasar Rakyat yang Terintegrasi dalam Sistem Informasi Perdagangan	365	72,000,000	365	8,000,000	365	12,626,300	100	500,000	27	4.0	465.0	8,500,000	127	11.81	

No	Kode	Urusan/Bidang Urusan Pemerintahan Daerah dan Program/Kegiatan	Indikator Kinerja Program (outcome)/ Kegiatan (output)	Target RPD pada Tahun 2026		Realisasi Capaian Kinerja RPD s.d. RKPD Tahun Lalu (2024)		Target Kinerja dan Anggaran RKPD Tahun berjalan yg Dievaluasi (2025)		Realisasi Capaian Kinerja dan Anggaran RKPD yang Dievaluasi (2025)		Tingkat Capaian Kinerja dan Realisasi Anggaran Renja SKPD Tahun 2025 (%)		Realisasi Kinerja dan Anggaran RPD s/d tahun 2026 (Akhir Tahun Pelaksanaan RKPD Tahun 2026)		Tingkat Capaian Kinerja Dan Realisasi Anggaran RPD s/d Tahun 2026 (%)		OPD (Penanggung Jawab)
1	2	3	4	5		6		7		8		9 = 8/7 x 100%		10 = 6 + 8		11=10/5 x100%		16
				K	Rp	K	Rp	K	Rp	K	Rp	K	Rp	K	Rp	K	Rp	
	3.30.04.2.02.0003	Sub kegiatan Pelaksanaan Operasi Pasar Reguler dan Pasar Khusus yang Berdampak dalam 1 (satu) Kabupaten/Kota	Jumlah Laporan Pelaksanaan Operasi Pasar Reguler dan Pasar Khusus yang Berdampak dalam 1 (Satu) Kabupaten/Kota	5	648,000,000	5	2,101,979,600	5	928,657,000	5	909,017,000	100	97.9	10.00	3,010,996,600	200	464.66	
	3.30.04.2.03	Kegiatan Pengawasan Pupuk dan Pestisida Bersubsidi di Tingkat Daerah Kabupaten/Kota	Jumlah Pengawasan Pupuk dan Pestisida Bersubsidi yang dilaksanakan	72	180,000,000	72	13,515,400	72	15,249,500	0	0	0	0.0	72.0	13,515,400	100	7.51	
	3.30.04.2.03.0003	Subkegiatan Pengawasan Penyaluran dan Penggunaan Pupuk dan Pestisida Bersubsidi	Jumlah Laporan Pengawasan Penyaluran dan Penggunaan Pupuk dan Pestisida Bersubsidi dengan Realisasi Minimal 90%	72	126,000,000	72	13,515,400	72	15,249,500	0	0	0	0.0	72.0	13,515,400	100	10.73	
											Rata-rata capaian kinerja (%)	58.20	48.93					
											Predikat kinerja	Rendah	Sangat Rendah					
	3.30.05	**PROGRAM PENGEMBANGAN EKSPOR**	Persentase produk ekspor unggulan daerah yang berhasil dipasarkan di luar Daerah	83,33	750,000,000	83,33	208,485,000	85,71	87,304,000	0	0		0.0	#VALUE!	208,485,000	##########	27.80	
	3.30.05.2.01	**Kegiatan Penyelenggaraan Promosi Dagang Melalui Pameran Dagang dan Misi Dagang bagi Produk Ekspor Unggulan yang Terdapat pada 1 (Satu) Daerah Kabupaten/Kota**	**Jumlah produk Ekspor unggulan daerah yang difasilitasi promosi**	**30**	**750,000,000**	**30**	**208,485,000**	**35**	**87,304,000**	0	0	0	0.0	30.0	208,485,000	100	27.80	
	3.30.05.2.01.0002	Sub kegiatan Pameran Dagang Nasional	Jumlah Pelaku Usaha yang Difasilitasi dalam Pameran Dagang	25	600,000,000	25	154,180,000	25	75,265,500	0	0	0	0.0	25.0	154,180,000	100	25.70	
	3.30.05.2.01.0004	Sub kegiatan Misi Dagang Bagi Produk Ekspor Unggulan	Jumlah Pelaku Usaha yang Difasilitasi dalam Misi Dagang Produk Ekspor Unggulan	15	150,000,000	15	54,305,000	15	12,038,500	0	0	0	0.0	15.0	54,305,000	100	36.20	
											Rata-rata capaian kinerja (%)		0.00					

No	Kode	Urusan/Bidang Urusan Pemerintahan Daerah dan Program/Kegiatan	Indikator Kinerja Program (outcome)/ Kegiatan (output)	Target RPD pada Tahun 2026		Realisasi Capaian Kinerja RPD s.d. RKPD Tahun Lalu (2024)		Target Kinerja dan Anggaran RKPD Tahun berjalan yg Dievaluasi (2025)		Realisasi Capaian Kinerja dan Anggaran RKPD yang Dievaluasi (2025)		Tingkat Capaian Kinerja dan Realisasi Anggaran Renja SKPD Tahun 2025 (%)		Realisasi Kinerja dan Anggaran RPD s/d tahun 2026 (Akhir Tahun Pelaksanaan RKPD Tahun 2026)		Tingkat Capaian Kinerja Dan Realisasi Anggaran RPD s/d Tahun 2026 (%)		OPD (Penanggung Jawab)
1	2	3	4	5		6		7		8		9 = 8/7 x 100%		10 = 6 + 8		11=10/5 x100%		16
				K	Rp	K	Rp	K	Rp	K	Rp	K	Rp	K	Rp	K	Rp	
											Predikat kinerja		Sangat Rendah					
	3.30.06	**PROGRAM STANDARDISASI DAN PERLINDUNGAN KONSUMEN**	**Persentase alat-alat ukur, takar, timbang dan perlengkapannya (UTTP) yang bertanda tera sah yang berlaku**	**95**	**750,000,000**	**95**	**231,442,800**	**95**	**131,000,000**	25	8,900,000	26	6.8	120.0	240,342,800	126	32.05	
	3.30.06.2.01	**Kegiatan Pelaksanaan Metrologi Legal, Berupa Tera, Tera Ulang, dan Pengawasan**	**Persentase UTTP yang ditera dan tera ulang**	**50**	**750,000,000**	**50**	**231,442,800**	**50**	**131,000,000**	25	8,900,000	50	6.8	75.0	240,342,800	150	32.05	
	3.30.06.2.01.0001	Sub kegiatan Pelaksanaan Metrologi Legal, Berupa Tera, Tera Ulang	Jumlah Alat Ukur, Alat Takar, Alat Timbang, dan Alat Perlengkapan Ditera Ulang	10600	690,000,000	10600	157,167,800	7500	105,500,000	1000	1,400,000	13	1.3	11600.0	158,567,800	109	22.98	
	3.30.06.2.01.0002	Sub kegiatan Pengawasan/Penyuluhan Metrologi Legal	Jumlah Pelaku Usaha di Bidang Metrologi Legal yang Dibina	2050	60,000,000	2050	74,275,000	1200	25,500,000	200	7,500,000	17	29.4	2250.0	81,775,000	110	136.29	
											Rata-rata capaian kinerja (%)	26.58	11.08					
											Predikat kinerja	Sangat Rendah	Sangat Rendah					
	3.30.07	**PROGRAM PENGGUNAAN DAN PEMASARAN PRODUK DALAM NEGERI**	**Persentase produk unggulan daerah yang digunakan dan dipasarkan di dalam negeri**	**83,33**	**825,000,000**	**83,33**	**289,843,000**	**83.33**	**259,089,000**	0	0	0	0.0	#VALUE!	289,843,000	######	35.13	
	3.30.07.2.01	**Kegiatan Pelaksanaan Promosi, Pemasaran dan Peningkatan Penggunaan Produk Dalam Negeri**	**Jumlah produk unggulan daerah yang difasilitasi promosi**	**30**	**825,000,000**	**30**	**289,843,000**	**35**	**259,089,000**	0	0	0	0.0	30.0	289,843,000	100	35.13	
	3.30.07.2.01.0006	Sub kegiatan Pemasaran dan Peningkatan Penggunaan Produk Dalam Negeri di Tingkat Kabupaten/Kota	Jumlah UMKM yang Melakukan Pemasaran Produk Dalam Negeri Melalui Kemitraan dengan Retail, Marketplace, Perhotelan dan Jasa Akomodasi	30	825,000,000	30	289,843,000	35	259,089,000	0	0	0	0.0	30.0	289,843,000	100	35.13	
											Rata-rata capaian kinerja (%)	0.00	0.00					

No	Kode	Urusan/Bidang Urusan Pemerintahan Daerah dan Program/Kegiatan	Indikator Kinerja Program (outcome)/ Kegiatan (output)	Target RPD pada Tahun 2026		Realisasi Capaian Kinerja RPD s.d. RKPD Tahun Lalu (2024)		Target Kinerja dan Anggaran RKPD Tahun berjalan yg Dievaluasi (2025)		Realisasi Capaian Kinerja dan Anggaran RKPD yang Dievaluasi (2025)		Tingkat Capaian Kinerja dan Realisasi Anggaran Renja SKPD Tahun 2025 (%)		Realisasi Kinerja dan Anggaran RPD s/d tahun 2026 (Akhir Tahun Pelaksanaan RKPD Tahun 2026)		Tingkat Capaian Kinerja Dan Realisasi Anggaran RPD s/d Tahun 2026 (%)		OPD (Penanggung Jawab)
1	2	3	4	5		6		7		8		9 = 8/7 x 100%		10 = 6 + 8		11=10/5 x100%		16
				K	Rp	K	Rp	K	Rp	K	Rp	K	Rp	K	Rp	K	Rp	
											Predikat kinerja	Sangat Rendah	Sangat Rendah					
		URUSAN PEMERINTAHAN BIDANG PERINDUSTRIAN																
	3.31.02	**PROGRAM PERENCANAAN DAN PEMBANGUNAN INDUSTRI**	**Persentase Draft Kebijakan Pembangunan Industri yang telah disahkan sebagai kebijakan**	**50**	**42,800,000,000**	**50**	**5,710,284,628**	**50**	**4,971,203,150**	15	4,806,408	30	0.1	65.0	5,715,091,036	130	13.35	**DKUPP**
	3.31.02.2.01	**Kegiatan Penyusunan dan Evaluasi Rencana Pembangunan Industri Kabupaten/Kota**	**Persentase Draft Kebijakan Pembangunan Industri yang dihasilkan**	**50**	**42,800,000,000**	**50**	**5,710,284,628**	**50**	**4,971,203,150**	15	4,806,408	30	0.1	65.0	5,715,091,036	130	13.35	
	3.31.02.2.01.0002	Sub kegiatan Koordinasi, Sinkronisasi, dan Pelaksanaan Kebijakan Percepatan Pengembangan, Penyebaran dan Perwilayahan Industri	Jumlah Dokumen Hasil Koordinasi, Sinkronisasi dan Pelaksanaan Kebijakan Percepatan, Pengembangan, Penyebaran dan Perwilayahan Industri	1	19,260,000,000	1	1,831,701,800	1	700,000,000	0	4,406,408	0	0.6	1.0	1,836,108,208	100	9.53	
	3.31.02.2.01.0004	Koordinasi, Sinkronisasi, dan Pelaksanaan Pembangunan Sarana dan Prasarana Industr	Jumlah Dokumen Hasil Koordinasi, Sinkronisasi, dan Pelaksanaan Pembangunan Sarana dan Prasarana Industri	2	170,000,000			2	170,000,000	0	0	0	0.0	0.0	0	-	0.00	
	3.31.02.2.01.0005	Subkegiatan Koordinasi, Sinkronisasi, dan Pelaksanaan Pemberdayaan Industri dan Peran Serta Masyarakat	Jumlah Dokumen Hasil Koordinasi, Sinkronisasi, dan Pelaksanaan Pemberdayaan Industri dan Peran Serta Masyarakat	3	18,832,000,000	3	3,878,582,828	3	4,101,203,150	1	400,000	33	0.0	4.0	3,878,982,828	133	20.60	
											Rata-rata capaian kinerja (%)	18.67	0.17					
											Predikat kinerja	Sangat Rendah	Sangat Rendah					

No	Kode	Urusan/Bidang Urusan Pemerintahan Daerah dan Program/Kegiatan	Indikator Kinerja Program (outcome)/ Kegiatan (output)	Target RPD pada Tahun 2026		Realisasi Capaian Kinerja RPD s.d. RKPD Tahun Lalu (2024)		Target Kinerja dan Anggaran RKPD Tahun berjalan yg Dievaluasi (2025)		Realisasi Capaian Kinerja dan Anggaran RKPD yang Dievaluasi (2025)		Tingkat Capaian Kinerja dan Realisasi Anggaran Renja SKPD Tahun 2025 (%)		Realisasi Kinerja dan Anggaran RPD s/d tahun 2026 (Akhir Tahun Pelaksanaan RKPD Tahun 2026)		Tingkat Capaian Kinerja Dan Realisasi Anggaran RPD s/d Tahun 2026 (%)		OPD (Penanggung Jawab)
1	2	3	4	5		6		7		8		9 = 8/7 x 100%		10 = 6 + 8		11=10/5 x100%		16
				K	Rp	K	Rp	K	Rp	K	Rp	K	Rp	K	Rp	K	Rp	
	3.31.04	**PROGRAM PENGELOLAAN SISTEM INFORMASI INDUSTRI NASIONAL**	**Persentase perusahaan industri yang telah memenuhi kewajiban penyampaian informasi di SIINas**	**25**	**450,000,000**	**25**	**50,000,000**	**25**	**24,000,000**	**8**	**3,542,200**	**32**	**14.8**	**33.0**	**53,542,200**	**132**	**11.90**	
	3.31.04.2.01	**Kegiatan Penyediaan Informasi Industri untuk Informasi Industri untuk IUI, IPUI, IUKI dan IPKI Kewenangan Kabupaten/Kota**	**Jumlah Industri untuk IUI, IPUI, IUKI dan IPKI Kewenangan Kabupaten/Kota yang terdaftar di SIINAS**	**80**	**450,000,000**	**80**	**50,000,000**	**105**	**24,000,000**	**25**	**3,542,200**	**24**	**14.8**	**105.0**	**53,542,200**	**131**	**11.90**	
	3.31.04.2.01.0003	Sub kegiatan Pemantauan dan Evaluasi Kepatuhan Perusahaan Industri dan Perusahaan Kawasan Industri Lingkup Kabupaten/Kota dalam Penyampaian Data ke SIINas	Jumlah Dokumen Hasil Pemantauan dan Evaluasi Kepatuhan Perusahaan Industri dan Perusahaan Kawasan Industri Lingkup Kabupaten/Kota dalam Penyampaian Data ke SIINas	20	450,000,000	20	50,000,000	20	24,000,000	5	3,542,200	25	14.8	25.0	53,542,200	125	11.90	
											Rata-rata capaian kinerja (%)	26.94	14.76					
											Predikat kinerja	Sangat Rendah	Sangat Rendah					
		UNSUR PENDUKUNG UNSUR PEMERINTAHAN																
	4.01.03	**Program Perekonomian dan Pembangunan**	**% Realisasi Kebijakan Bidang Perekonomi dan Pembangunan terlaksana**	**90**	**740,000,000**			**90**	**897,500,000**	20	11,452,000	22	1.3	20.0	11,452,000	22	1.55	**BAGIAN PEREKONOMIAN**
	4.01.03.2.01	**Kegiatan Pelaksanaan Kebijakan Perekonomian**	**% Kebijakan dibidang Pembinaan BUMD dan BLUD, Perekonomian dan SDA yang terlaksana**	**90**	**500,000,000**			**90**	**217,500,000**	20	11,452,000	22	5.3	20.0	11,452,000	22	2.29	

No	Kode	Urusan/Bidang Urusan Pemerintahan Daerah dan Program/Kegiatan	Indikator Kinerja Program (outcome)/ Kegiatan (output)	Target RPD pada Tahun 2026		Realisasi Capaian Kinerja RPD s.d. RKPD Tahun Lalu (2024)		Target Kinerja dan Anggaran RKPD Tahun berjalan yg Dievaluasi (2025)		Realisasi Capaian Kinerja dan Anggaran RKPD yang Dievaluasi (2025)		Tingkat Capaian Kinerja dan Realisasi Anggaran Renja SKPD Tahun 2025 (%)		Realisasi Kinerja dan Anggaran RPD s/d tahun 2026 (Akhir Tahun Pelaksanaan RKPD Tahun 2026)		Tingkat Capaian Kinerja Dan Realisasi Anggaran RPD s/d Tahun 2026 (%)		OPD (Penanggung Jawab)
1	2	3	4	5		6		7		8		9 = 8/7 x 100%		10 = 6 + 8		11=10/5 x100%		16
				K	Rp	K	Rp	K	Rp	K	Rp	K	Rp	K	Rp	K	Rp	
	4.01.03.2.01.0001	Subkegiatan Koordinasi, Sinkronisasi, Monitoring dan Evaluasi Kebijakan Pengelolaan BUMD dan BLUD	Jumlah Dokumen Hasil Koordinasi, Sinkronisasi, Monitoring dan Evaluasi Kebijakan Pengelolaan BUMD dan BLUD	6	335,000,000	0		4	97,500,000	1	2,325,000	25	2.4	1.0	2,325,000	17	0.69	
	4.01.03.2.01.0002	Subkegiatan Pengendalian dan Distribusi Perekonomian	Jumlah Laporan Hasil Pengendalian dan Distribusi Perekonomian	4	120,000,000	0		6	100,000,000	1	9,127,000	17	9.1	1.0	9,127,000	25	7.61	
	4.01.03.2.01.0003	Subkegiatan Perencanaan dan Pengawasan Ekonomi Mikro Kecil	Jumlah Dokumen Hasil Perencanaan dan Pengawasan Ekonomi Mikro Kecil	4	45,000,000	0		4	20,000,000	0	0	0	0.0	0.0	0	-	0.00	
	4.01.03.2.04	**Kegiatan Pemantauan Kebijakan Sumber Daya Alam**	**% Kebijakan Bidang SDA yang ditindaklanjuti**	**90**	**240,000,000**			**90**	**680,000,000**	20	0	22	0.0	20.0	0	22	0.00	
	4.01.03.2.04.0001	Subkegiatan Koordinasi, Sinkronisasi dan Evaluasi Kebijakan Pertanian, Kehutanan, Kelautan, dan Perikanan	Jumlah Dokumen Hasil Koordinasi, Sinkronisasi, dan Evaluasi Kebijakan Urusan Pertanian, Pangan, Kehutanan, Kelautan dan Perikanan, Perdagangan, Perindustrian, KUKM, Penanaman Modal, Tenaga Kerja	4	190,000,000	0		9	600,000,000	0	0	0	0.0	0.0	0	-	0.00	
	4.01.03.2.04.0002	Subkegiatan Koordinasi, Sinkronisasi dan Evaluasi Kebijakan Pertambangan dan Lingkungan Hidup	Jumlah Dokumen Hasil Koordinasi, Sinkronisasi, dan Evaluasi Kebijakan Urusan Pertambangan dan Sumber Daya Mineral, Lingkungan Hidup, Kominfo, Perhubungan, Statistik, Persandian	6	22,000,000	0		4	60,000,000	0	0	0	0.0	0.0	0	-	0.00	

No	Kode	Urusan/Bidang Urusan Pemerintahan Daerah dan Program/Kegiatan	Indikator Kinerja Program (outcome)/ Kegiatan (output)	Target RPD pada Tahun 2026		Realisasi Capaian Kinerja RPD s.d. RKPD Tahun Lalu (2024)		Target Kinerja dan Anggaran RKPD Tahun berjalan yg Dievaluasi (2025)		Realisasi Capaian Kinerja dan Anggaran RKPD yang Dievaluasi (2025)		Tingkat Capaian Kinerja dan Realisasi Anggaran Renja SKPD Tahun 2025 (%)		Realisasi Kinerja dan Anggaran RPD s/d tahun 2026 (Akhir Tahun Pelaksanaan RKPD Tahun 2026)		Tingkat Capaian Kinerja Dan Realisasi Anggaran RPD s/d Tahun 2026 (%)		OPD (Penanggung Jawab)
1	2	3	4	5		6		7		8		9 = 8/7 x 100%		10 = 6 + 8		11=10/5 x100%		16
				K	Rp	K	Rp	K	Rp	K	Rp	K	Rp	K	Rp	K	Rp	
	4.01.03.2.04.0003	Subkegiatan Koordinasi, Sinkronisasi dan Evaluasi Kebijakan Energi dan Air	Jumlah Dokumen Hasil Koordinasi, Sinkronisasi, dan Evaluasi Kebijakan Urusan Energi dan Air, Pekerjaan Umum dan Penataan Ruang, Perumahan Rakyat dan Kawasan Permukiman, Pertanahan	7	28,000,000	0		4	20,000,000	0	0	0	0.0	0.0	0	-	0.00	
											Rata-rata capaian kinerja (%)	12.04	2.01					
											Predikat kinerja	Sangat Rendah	Sangat Rendah					
		Program Perekonomian dan Pembangunan	**% Realisasi Kebijakan Bidang Perekonomi dan Pembangunan terlaksana**	**90**	**1,190,000,000**		**685,575,823**	**90**	**664,050,000**	**0**	**0**	**0**	**0.0**	**0.0**	**685,575,823**	**-**	**57.61**	**BAGIAN PBJ**
		Kegiatan Pengelolaan Pengadaan Barang dan Jasa	**Persentase kegiatan pengadaan barang dan jasa yang terlaksana**	**100**	**1,190,000,000**	**100**	**685,575,823**	**100**	**664,050,000**	**0**	**59,765,000**	**0**	**9.0**	**100.0**	**745,340,823**	**100**	**62.63**	
		Sub Kegiatan Pengelolaan Pengadaan Barang dan Jasa	Jumlah Dokumen Hasil Pengelolaan Pengadaan Barang dan Jasa	150	550,000,000	4	259,276,769	4	280,000,000	1	8,825,000	25	3.2	5.0	268,101,769	3	48.75	
		Sub Kegiatan Pengelolaan Layanan Pengadaan Secara Elektronik	Jumlah Dokumen Hasil Layanan Pengadaan Secara Elektronik	55	345,000,000	4	202,970,535	4	205,000,000	1	49,800,000	25	24.3	5.0	252,770,535	9	73.27	
		Sub Kegiatan Pembinaan dan Advokasi Pengadaan Barang dan Jasa	Jumlah Orang yang Mengikuti Pembinaan dan Advokasi Pengadaan Barang dan Jasa	178	295,000,000	155	223,328,519	150	179,050,000	26	1,140,000	17	0.6	181.0	224,468,519	102	76.09	
											Rata-rata capaian kinerja (%)	13.47	7.42					
											Predikat kinerja	Sangat Rendah	Sangat Rendah					
		Program : Penunjang Urusan Pemda Kab/Kota	**Nilai SAKIP PD (Setda)**	**71**	**180,000,000**		**155,874,873**	**74**	**165,000,000**	**38**	**9,903,000**	**52**	**6.0**	**38.5**	**165,777,873**	**54**	**92.10**	**BAGIAN ADPEM**

No	Kode	Urusan/Bidang Urusan Pemerintahan Daerah dan Program/Kegiatan	Indikator Kinerja Program (outcome)/ Kegiatan (output)	Target RPD pada Tahun 2026		Realisasi Capaian Kinerja RPD s.d. RKPD Tahun Lalu (2024)		Target Kinerja dan Anggaran RKPD Tahun berjalan yg Dievaluasi (2025)		Realisasi Capaian Kinerja dan Anggaran RKPD yang Dievaluasi (2025)		Tingkat Capaian Kinerja dan Realisasi Anggaran Renja SKPD Tahun 2025 (%)		Realisasi Kinerja dan Anggaran RPD s/d tahun 2026 (Akhir Tahun Pelaksanaan RKPD Tahun 2026)		Tingkat Capaian Kinerja Dan Realisasi Anggaran RPD s/d Tahun 2026 (%)		OPD (Penanggung Jawab)
1	2	3	4	5		6		7		8		9 = 8/7 x 100%		10 = 6 + 8		11=10/5 x100%		16
				K	Rp	K	Rp	K	Rp	K	Rp	K	Rp	K	Rp	K	Rp	
		Kegiatan : Perencanaan, Penganggaran, dan Evaluasi Kinerja Perangkat Daerah	**% Dokumen Perencanaan Penganggaran dan Evaluasi Kinerja PD Tersusun Benar dan Tepat Waktu**	**100**	**180,000,000**	**100**	**155,874,873**	**100**	**165,000,000**	**38**	**9,903,000**	**38**	**6.0**	**138.5**	**165,777,873**	**138**	**92.10**	
		Sub Kegiatan : Penyusunan Dokumen Perencanaan PD	Jumlah Dokumen Perencanaan PD	13	180,000,000	13	155,874,873	13	165,000,000	5	9,903,000	38	6.0	18.0	165,777,873	138	92.10	
											Rata-rata capaian kinerja (%)	42.96	6.00					
											Predikat kinerja	Sangat Rendah	Sangat Rendah					
		Program Perekonomian dan Pembangunan	**% Kebijakan dibidang penyusunan program, pengendalian program, dan evaluasi serta pelaporan yang terlaksana**	**90**	**465,000,000**	**100**	**372,801,968**	**100**	**473,950,000**	**24**	**55,458,700**	**24**	**11.7**	**124.0**	**428,260,668**	**138**	**92.10**	**BAGIAN ADPEM**
		Kegiatan : Pelaksanaan Administrasi Pembangunan	**% Kegiatan administrasi pembangunan yang terlaksana**	**100**	**465,000,000**	**100**	**327,357,910**	**100**	**473,950,000**	**24**	**55,458,700**	**24**	**11.7**	**124.0**	**382,816,610**	**124**	**82.33**	
		Sub Kegiatan : Fasilitasi Penyusunan Program Pembangunan	Jumlah Dokumen Hasil Fasilitasi Penyusunan Program Pembangunan Daerah	1	143,000,000	1	116,571,810	1	194,100,000	0	25,981,000	0	13.4	1.0	142,552,810	100	99.69	
		Sub Kegiatan : Pengendalian dan Evaluasi Program Pembangunan	Jumlah Laporan Hasil Pengendalian dan Evaluasi Program Pembangunan	12	103,000,000	12	61,805,000	12	140,633,000	3	21,352,500	25	15.2	15.0	83,157,500	125	80.74	
		Sub Kegiatan :Pengelolaan Evaluasi dan Pelaporan Pelaksanaan Pembangunan	Jumlah Laporan Hasil Pengelolaan Evaluasi dan Pelaporan Pelaksanaan Pembangunan	12	219,000,000	12	148,981,100	12	139,217,000	3	8,125,200	25	5.8	15.0	157,106,300	125	71.74	
											Rata-rata capaian kinerja (%)	19.60	11.56					
											Predikat kinerja	Sangat Rendah	Sangat Rendah					

No	Kode	Urusan/Bidang Urusan Pemerintahan Daerah dan Program/Kegiatan	Indikator Kinerja Program (outcome)/ Kegiatan (output)	Target RPD pada Tahun 2026		Realisasi Capaian Kinerja RPD s.d. RKPD Tahun Lalu (2024)		Target Kinerja dan Anggaran RKPD Tahun berjalan yg Dievaluasi (2025)		Realisasi Capaian Kinerja dan Anggaran RKPD yang Dievaluasi (2025)		Tingkat Capaian Kinerja dan Realisasi Anggaran Renja SKPD Tahun 2025 (%)		Realisasi Kinerja dan Anggaran RPD s/d tahun 2026 (Akhir Tahun Pelaksanaan RKPD Tahun 2026)		Tingkat Capaian Kinerja Dan Realisasi Anggaran RPD s/d Tahun 2026 (%)		OPD (Penanggung Jawab)
1	2	3	4	5		6		7		8		9 = 8/7 x 100%		10 = 6 + 8		11=10/5 x100%		16
				K	Rp	K	Rp	K	Rp	K	Rp	K	Rp	K	Rp	K	Rp	
	04.01.02	**PROGRAM PEMERINTAHAN DAN KESEJAHTERAAN RAKYAT**	**Presentase Kebijakan Dibidang Administrasi Pemerintahan, Administrasi Kewilayahan dan Otonomi Serta Kerja Sama Daerah Yang Terlaksana**	**90**	**850,000,000**	**90**	**760,815,252**	**92**	**806,250,000**	35	117,814,079	38	14.6	125.0	878,629,331	139	103.37	**BAGIAN PEMERINTAHAN**
	4.01.02.2.01	**ADMINISTRASI TATA PEMERINTAHAN**	**Presentase Indikator Capaian Kinerja Pelayanan Dasar Dalam Standar Penerapan SPM Terpenuhi**	**100**	**740,000,000**	**97**	**675,520,912**	**100**	**756,250,000**	48	113,543,079	48	15.0	145.0	789,063,991	145	106.63	
	4.01.02.2.01.0001	Penataan Administrasi Pemerintahan	Jumlah Dokumen Hasil Penataan Administrasi Pemerintahan	8	700,000,000	8	649,966,812	8	525,000,000	6	79,758,079	75	15.2	14.0	729,724,891	175	104.25	
	4.01.02.2.01.0002	Pengelolaan Administrasi Kewilayahan	Jumlah Dokumen Hasil Pengelolaan Administrasi Kewilayahan	3	40,000,000	3	25,554,100	3	231,250,000	2	33,785,000	67	14.6	5.0	59,339,100	167	148.35	
	4.01.02.2.04	**FASILITASI KERJA SAMA DAERAH**	**IKM Bidang Administrasi Pemerintahan**	**85**	**110,000,000**	**85**	**85,294,340**	**86**	**50,000,000**	**86**	**4,271,000**	**100**	**8.5**	**171.0**	**89,565,340**	**201**	**81.42**	
	4.01.02.2.04.0001	Fasilitasi Kerja Sama Dalam Negeri	Jumlah Dokumen Hasil Fasilitasi Kerja Sama Dalam Negeri	17	110,000,000	17	85,294,340	22	50,000,000	5	4,271,000	23	8.5	22.0	89,565,340	129	81.42	
											Rata-rata capaian kinerja (%)	58.41	12.75					
											Predikat kinerja	Rendah	Sangat Rendah					
	04.01.02	**Program Pemerintahan dan Kesejahteraan Rakyat**	**Prosentase kebijaka di bidang perundang-undangan, bantuan hukum, dokumentasi dan informasi yang dilaksanakan**	**90**	**2,106,000,000**	**100**	**614,350,269**	**92**	**893,250,000**	25	108,955,500	27	12.2	125.0	723,305,769	139	34.35	**BAGIAN HUKUM**
	4.01.02.2.03	**Fasilitasi Koordinasi Hukum**	**Prosentase peraturan perundang-undangan yang ditata**	**100**	**2,106,000,000**	**100**	**614,350,269**	**100**	**893,250,000**	25	108,955,500	25	12.2	125.0	723,305,769	125	34.35	
	4.01.02.2.03.01	Fasilitasi Penyusunan Produk Hukum Daerah	Jumlah produk hukum daerah yang disusun	1500	506,000,000	1200	218,439,899	500	543,250,000	76	83,058,000	15	15.3	1276.0	301,497,899	85	59.58	

No	Kode	Urusan/Bidang Urusan Pemerintahan Daerah dan Program/Kegiatan	Indikator Kinerja Program (outcome)/ Kegiatan (output)	Target RPD pada Tahun 2026		Realisasi Capaian Kinerja RPD s.d. RKPD Tahun Lalu (2024)		Target Kinerja dan Anggaran RKPD Tahun berjalan yg Dievaluasi (2025)		Realisasi Capaian Kinerja dan Anggaran RKPD yang Dievaluasi (2025)		Tingkat Capaian Kinerja dan Realisasi Anggaran Renja SKPD Tahun 2025 (%)		Realisasi Kinerja dan Anggaran RPD s/d tahun 2026 (Akhir Tahun Pelaksanaan RKPD Tahun 2026)		Tingkat Capaian Kinerja Dan Realisasi Anggaran RPD s/d Tahun 2026 (%)		OPD (Penanggung Jawab)
1	2	3	4	5		6		7		8		9 = 8/7 x 100%		10 = 6 + 8		11=10/5 x100%		16
				K	Rp	K	Rp	K	Rp	K	Rp	K	Rp	K	Rp	K	Rp	
	4.01.02.2.03.02	Fasilitasi Bantuan Hukum	Jumlah kasus yang mendapatkan fasilitasi bantuan hukum	12	757,000,000	4	149,612,050	4	225,000,000	1	20,859,500	25	9.3	5.0	170,471,550	42	22.52	
	4.01.02.2.03.03	Pendokumentasian Produk Hukum dan Pengelolaan Informasi Hukum	Jumlah produk hukum dan pengelolaan informasi hukum yang didokumentasi	1500	843,000,000	1200	246,298,320	500	125,000,000	76	5,038,000	15	4.0	1276.0	251,336,320	85	29.81	
											Rata-rata capaian kinerja (%)	21.51	10.60					
											Predikat kinerja	Sangat Rendah	Sangat Rendah					
	0.16737269	**PROGRAM PENUNJANG URUSAN PEMERINTAHAN DAERAH KABUPATEN PROBOLINGGO**	**Presentase PD Dengan Nilai Pelaporan Kinerja Minimal 10 Pada LHE AKIP Perangkat Daerah**	**100**	**750,000,000**	**100**	**728,283,788**	**100**	**892,500,000**	0	93,826,354	0	10.5	100.0	822,110,142	100	109.61	**BAGIAN ORGANISASI**
			Nilai LHE AKIP Perangkat Daerah	**74**		**73**		**75**		0		0		73.2		99		
			Indeks Kepuasan Masyarakat	**85**		**87**		**86**		0		0		87.2		103		
	4.01.01.2.13	**Penataan Organisasi**	**Nilai Kematangan PD**	**30**	**750,000,000**	**30**	**728,283,788**	**31**	**892,500,000**	0	93,826,354	0	10.5	30.3	822,110,142	101	109.61	
			Indeks Pelayanan Publik	**4**		**4**		**4**		0	0	0		3.9	0	97		
			Persentase Penyampaian Dokumen Laporan Kinerja PD Yang Berkualitas dan Tepat Waktu	**100**		**1**		**100**		0	0	0		1.0	0	1		
	4.01.01.2.13.0001	Pengelolaan Kelembagaan dan Analisis Jabatan	Jumlah Dokumen Pengelolaan Kelembagaan dan Analisis Jabatan	52	221,950,000	1	214,209,874	52	432,500,000	0	23,764,000	0	5.5	1.0	237,973,874	2	107.22	
	4.01.01.2.13.0002	Fasilitasi Pelayanan Publik dan Tata Laksana	Jumlah Laporan Hasil Fasilitasi Pelayanan Publik dan Tata Laksana	62	246,100,000	1	239,961,280	62	170,000,000	19	37,521,000	31	22.1	20.2	277,482,280	33	112.75	
	4.01.01.2.13.0003	Peningkatan Kinerja dan Reformasi Birokrasi	Jumlah Dokumen Peningkatan Kinerja dan Reformasi Birokrasi	20	205,962,000	1	200,622,525	20	223,902,000	6	24,571,354	30	11.0	7.0	225,193,879	35	109.34	

No	Kode	Urusan/Bidang Urusan Pemerintahan Daerah dan Program/Kegiatan	Indikator Kinerja Program (outcome)/ Kegiatan (output)	Target RPD pada Tahun 2026		Realisasi Capaian Kinerja RPD s.d. RKPD Tahun Lalu (2024)		Target Kinerja dan Anggaran RKPD Tahun berjalan yg Dievaluasi (2025)		Realisasi Capaian Kinerja dan Anggaran RKPD yang Dievaluasi (2025)		Tingkat Capaian Kinerja dan Realisasi Anggaran Renja SKPD Tahun 2025 (%)		Realisasi Kinerja dan Anggaran RPD s/d tahun 2026 (Akhir Tahun Pelaksanaan RKPD Tahun 2026)		Tingkat Capaian Kinerja Dan Realisasi Anggaran RPD s/d Tahun 2026 (%)		OPD (Penanggung Jawab)
1	2	3	4	5		6		7		8		9 = 8/7 x 100%		10 = 6 + 8		11=10/5 x100%		16
				K	Rp	K	Rp	K	Rp	K	Rp	K	Rp	K	Rp	K	Rp	
	4.01.01.2.13.0004	Monitoring, Evaluasi dan Pengendalian Kualitas Pelayanan Publik dan Tata Laksana	Jumlah Dokumen Monitoring, Evaluasi dan Pengendalian Kualitas Pelayanan Publik dan Tata Laksana	62	50,000,000	1	48,760,109	62	45,000,000	0	0	0	0.0	1.2	48,760,109	2	97.52	
	4.01.01.2.13.0005	Koordinasi dan Penyusunan Laporan Kinerja Pemerintah Daerah	Jumlah Dokumen Koordinasi dan Penyusunan Laporan Kinerja Pemerintah Daerah	260	25,988,000	1	24,730,000	260	21,098,000	104	7,970,000	40	37.8	105.0	32,700,000	40	125.83	
											Rata-rata capaian kinerja (%)	9.15	13.91					
											Predikat kinerja	Sangat Rendah	Sangat Rendah					
	4.01.01.2	**Program Penunjang Urusan Pemerintahan Daerah Kab/Kota**	**Nilai LHE AKIP PD**	**81**	**584,500,610**			**81**	**1,615,000,000**	0	0	0	0.0	0.0	0	-	0.00	**BAGIAN PROKOPIM**
	4.01.01.2.14	**Kegiatan Meningkatnya Pelaksanaan Kebijakan, Evaluasi dan Pelaporan pelaksanaan Protokol dan Komunikasi Pimpinan**	**Persentase Fasilitasi Protokol dan Komunikasi Pimpinan yang terlaksana**	**100**	**584,500,610**	**10**		**100**	**1,615,000,000**	**25**	**0**	**25**	**0.0**	**35.0**	**0**	**35**	**0.00**	
	4.01.01.2.14.0001	Subkegiatan Fasilitasi Keprotokolan	Jumlah Laporan Hasil Fasilitasi Keprotokolan	12	310,307,210	12		12	1,015,000,000	3	72,762,367	25	7.2	15.0	72,762,367	125	23.45	
	4.01.01.2.14.0002	Subkegiatan Fasilitasi Komunikasi Pimpinan Bupati/Wakil Bupati	Jumlah Laporan Hasil Fasilitasi Komunikasi Pimpinan	12	132,178,400	12		12	324,000,000	3	0	25	0.0	15.0	0	125	0.00	
	4.01.01.2.14.0003	Subkegiatan Pendokumentasian Tugas Pimpinan	Jumlah Laporan Pendokumentasian Tugas Pimpinan	12	142,015,000	12		12	276,000,000	3	15,062,500	25	5.5	15.0	15,062,500	125	10.61	
											Rata-rata capaian kinerja (%)	20.00	2.53					
											Predikat kinerja	Sangat Rendah	Sangat Rendah					
	xxx.01	**PROGRAM PENUNJANG URUSAN PEMERINTAHAN DAERAH KABUPATEN PROBOLINGGO**	**Indeks Kepuasan Masyarakat Bidang Umum**	**87**		**86.41**		**86**		88	0	103		174.7	0	201		**BAGIAN UMUM**

No	Kode	Urusan/Bidang Urusan Pemerintahan Daerah dan Program/Kegiatan	Indikator Kinerja Program (outcome)/ Kegiatan (output)	Target RPD pada Tahun 2026		Realisasi Capaian Kinerja RPD s.d. RKPD Tahun Lalu (2024)		Target Kinerja dan Anggaran RKPD Tahun berjalan yg Dievaluasi (2025)		Realisasi Capaian Kinerja dan Anggaran RKPD yang Dievaluasi (2025)		Tingkat Capaian Kinerja dan Realisasi Anggaran Renja SKPD Tahun 2025 (%)		Realisasi Kinerja dan Anggaran RPD s/d tahun 2026 (Akhir Tahun Pelaksanaan RKPD Tahun 2026)		Tingkat Capaian Kinerja Dan Realisasi Anggaran RPD s/d Tahun 2026 (%)		OPD (Penanggung Jawab)
1	2	3	4	5		6		7		8		9 = 8/7 x 100%		10 = 6 + 8		11=10/5 x100%		16
				K	Rp	K	Rp	K	Rp	K	Rp	K	Rp	K	Rp	K	Rp	
			% kebijakan dibidang tata usaha pimpinan, staf ahli dan kepegawaian, keuangan, rumah tangga dan perlengkapan yang terlaksana	**94**	**31,210,493,310**	**90**	**27,470,079,879**	**90**	**40,227,148,716**	30	9,923,599,751	33	24.7	120.0	37,393,679,630	128	119.81	
	x.xx.01.2.02	**Kegiatan Administrasi Keuangan perangkat daerah**	**Prosentase Dokumen Laporan Keuangan Perangkat Daerah yang Tersusun Benar dan Tepat Waktu**	**100**	**17,665,000,000**	**100**	**16,153,670,457**	**100**	**19,021,723,010**	25	4,487,116,512	25	23.6	125.0	20,640,786,969	125	116.85	
	x.xx.01.2.02.0001	Penyediaan Gaji dan Tunjangan ASN	Jumlah Orang yang Menerima Gaji dan Tunjangan ASN	127	17,510,000,000	127	16,093,010,457	127	18,924,599,310	127	4,487,116,512	100	23.7	254.0	20,580,126,969	200	117.53	
	x.xx.01.2.02.0004	Koordinasi dan Pelaksanaan Akuntansi SKPD	Jumlah Dokumen Koordinasi dan Pelaksanaan Akuntansi SKPD	12	30,000,000	12	7,540,000	3	75,523,700	3	0	100	0.0	15.0	7,540,000	125	25.13	
	x.xx.01.2.02.0007	Koordinasi dan Penyusunan Laporan Keuangan Bulanan/Triwulanan/ Semesteran SKPD	Jumlah Laporan Keuangan Bulanan/ Triwulanan/ Semesteran SKPD dan Laporan Koordinasi Penyusunan Laporan Keuangan Bulanan/Triwulanan Semesteran SKPD	12	125,000,000	12	53,120,000	38	21,600,000	4	0	11	0.0	16.0	53,120,000	133	42.50	
	x.xx.01.2.05	**Kegiatan Administrasi Kepegawaian perangkat daerah**	**Presentase Administrasi Kepegawaian Perangkat Daerah**	**100**	**13,200,000**	**100**	**6,560,000**	**100**	**40,000,000**	0	0	0	0.0	100.0	6,560,000	100	49.70	
	x.xx.01.2.05.0009	Pendidikan dan pelatihan pegawai Berdasarkan Tugas dan Fungsi	Jumlah Pegawai Berdasarkan Tugas dan Fungsi yang Mengikuti Pendidikan dan Pelatihan	1	13,200,000	1	6,560,000	8	40,000,000	0	0	0	0.0	1.0	6,560,000	100	49.70	
	x.xx.01.2.06	**Kegiatan Administrasi Umum Perangkat daerah**	**Persentase Kegiatan Administrasi Umum PD Yang Terlaksana**	**100**	**1,472,000,000**	**100**	**1,547,121,984**	**100**	**1,929,410,460**	25	443,849,211	25	23.0	125.0	1,990,971,195	125	135.26	

No	Kode	Urusan/Bidang Urusan Pemerintahan Daerah dan Program/Kegiatan	Indikator Kinerja Program (outcome)/ Kegiatan (output)	Target RPD pada Tahun 2026		Realisasi Capaian Kinerja RPD s.d. RKPD Tahun Lalu (2024)		Target Kinerja dan Anggaran RKPD Tahun berjalan yg Dievaluasi (2025)		Realisasi Capaian Kinerja dan Anggaran RKPD yang Dievaluasi (2025)		Tingkat Capaian Kinerja dan Realisasi Anggaran Renja SKPD Tahun 2025 (%)		Realisasi Kinerja dan Anggaran RPD s/d tahun 2026 (Akhir Tahun Pelaksanaan RKPD Tahun 2026)		Tingkat Capaian Kinerja Dan Realisasi Anggaran RPD s/d Tahun 2026 (%)		OPD (Penanggung Jawab)
1	2	3	4	5		6		7		8		9 = 8/7 x 100%		10 = 6 + 8		11=10/5 x100%		16
				K	Rp	K	Rp	K	Rp	K	Rp	K	Rp	K	Rp	K	Rp	
	x.xx.01.2.06.0001	Penyediaan Komponen Instalasi Listrik/Penerangan Bangunan Kantor	Jumlah Paket Komponen Instalasi Listrik/Penerangan Bangunan Kantor yang Disediakan	4	86,000,000	7	60,367,000	13	100,000,000	0	0	0	0.0	7.0	60,367,000	175	70.19	
	x.xx.01.2.06.0002	Penyediaan Peralatan dan Perlengkapan Kantor	Jumlah Paket Peralatan dan Perlengkapan Kantor yang Disediakan	4	219,000,000	8	92,217,098	12	527,276,800	3	9,647,500	25	1.8	11.0	101,864,598	275	46.51	
	x.xx.01.2.06.0004	Penyediaan Bahan Logistik Kantor	Jumlah Paket Bahan Logistik Kantor yang Disediakan	6	481,000,000	4	219,462,200	12	102,363,660	3	8,665,374	25	8.5	7.0	228,127,574	117	47.43	
	x.xx.01.2.06.0005	Penyediaan Barang Cetakan dan Penggandaan	Jumlah Paket Barang Cetakan dan Penggandaan yang Disediakan	3	186,000,000	4	252,200,000	8	289,770,000	4	244,880,000	50	84.5	8.0	497,080,000	267	267.25	
	x.xx.01.2.06.0009	Penyelenggaraan Rapat Koordinasi dan Konsultasi SKPD	Jumlah Laporan Penyelenggaraan Rapat Koordinasi dan Konsultasi SKPD	12	500,000,000	12	922,875,686	12	910,000,000	3	180,656,337	25	19.9	15.0	1,103,532,023	125	220.71	
	x.xx.01.2.07	**Kegiatan Pengadaan barang milik daerah penunjang urusan pemerintah daerah**	**Persentase Pengadaan Barang Milik Daerah yang mendukung kelancaran Tugas dan Fungsi PD yang diadakan**	**100**	**795,450,810**	**100**	**924,191,480**	**100**	**4,816,163,000**	50	2,822,300,000	50	58.6	150.0	3,746,491,480	150	470.99	
	x.xx.01.2.07.0001	Pengadaan Kendaraan Perorangan Dinas atau Kendaraan Dinas Jabatan	Jumlah Unit Kendaraan Perorangan Dinas atau Kendaraan Dinas Jabatan yang Disediakan	1	379,650,810	0	-	6	3,050,193,000	6	2,822,300,000	100	92.5	6.0	2,822,300,000	600	743.39	
	x.xx.01.2.07.0005	Pengadaan Mebel	Jumlah Paket Mebel yang Disediakan	23	18,000,000	23	229,111,700	118	716,398,400	0	0	0	0.0	23.0	229,111,700	100	1272.84	
	x.xx.01.2.07.0006	Pengadaan Peralatan Kantor dan Mesin lainnya	Jumlah Unit Peralatan dan Mesin Lainnya yang Disediakan	11	383,000,000	14	288,544,500	70	1,034,311,600	0	0	0	0.0	14.0	288,544,500	127	75.34	
	x.xx.01.2.07.0011	Pengadaan Sarana dan Prasarana Pendukung Gedung Kantor atau bangunan Lainnya	Jumlah Unit Sarana dan Prasarana Pendukung Gedung Kantor atau Bangunan Lainnya yang Disediakan	9	14,800,000	8	406,535,280	2	15,260,000	0	0	0	0.0	8.0	406,535,280	89	2746.86	

No	Kode	Urusan/Bidang Urusan Pemerintahan Daerah dan Program/Kegiatan	Indikator Kinerja Program (outcome)/ Kegiatan (output)	Target RPD pada Tahun 2026		Realisasi Capaian Kinerja RPD s.d. RKPD Tahun Lalu (2024)		Target Kinerja dan Anggaran RKPD Tahun berjalan yg Dievaluasi (2025)		Realisasi Capaian Kinerja dan Anggaran RKPD yang Dievaluasi (2025)		Tingkat Capaian Kinerja dan Realisasi Anggaran Renja SKPD Tahun 2025 (%)		Realisasi Kinerja dan Anggaran RPD s/d tahun 2026 (Akhir Tahun Pelaksanaan RKPD Tahun 2026)		Tingkat Capaian Kinerja Dan Realisasi Anggaran RPD s/d Tahun 2026 (%)		OPD (Penanggung Jawab)
1	2	3	4	5		6		7		8		9 = 8/7 x 100%		10 = 6 + 8		11=10/5 x100%		16
				K	Rp	K	Rp	K	Rp	K	Rp	K	Rp	K	Rp	K	Rp	
	x.xx.01.2.08	**Kegiatan Penyediaan Jasa Penunjang Urusan Pemerintah daerah**	**Persentase Penyediaan Jasa Penunjang Urusan Pemerintahan Daerah Yang Mendukung Kelancaran Tugas dan Fungsi Perangkat Daerah Yang Terlaksana**	**100**	**7,209,200,000**	**100**	**6,054,364,360**	**100**	**8,678,146,251**	25	1,535,967,725	25	17.7	125.0	7,590,332,085	125	105.29	
	x.xx.01.2.08.0001	Penyediaan jasa surat menyurat	Jumlah Laporan Penyediaan Jasa Surat Menyurat	12	3,150,000	12	4,717,075	12	5,000,000	3	0	25	0.0	15.0	4,717,075	125	149.75	
	x.xx.01.2.08.0002	Penyediaan jasa komunikasi sumber daya air dan listrik	Jumlah Laporan Penyediaan Jasa Komunikasi, Sumber Daya Air dan Listrik yang Disediakan	12	2,900,000,000	12	2,140,050,723	12	2,966,000,000	3	445,830,519	25	15.0	15.0	2,585,881,242	125	89.17	
	x.xx.01.2.08.0003	Penyediaan jasa Peralatan dan Perelngkapan kantor	Jumlah Laporan Penyediaan Jasa Peralatan dan Perlengkapan Kantor yang Disediakan	12	6,050,000	12	92,900,000	12	159,918,000	3	5,108,000	25	3.2	15.0	98,008,000	125	1619.97	
	x.xx.01.2.08.0004	Penyediaan jasa pelayanan umum kantor	Jumlah Laporan Penyediaan Jasa Pelayanan Umum Kantor yang Disediakan	12	4,300,000,000	12	3,816,696,562	12	5,547,228,251	3	1,085,029,206	25	19.6	15.0	4,901,725,768	125	113.99	
	x.xx.01.2.09	**Kegiatan Pemeliharaan Barang Milik daerah Penunjang Urusan Pemerintah Daerah**	**Persentase Pemeliharaan Barang Milik Daerah Yang Berfungsi Dengan Baik**	**100**	**2,567,142,500**	**100**	**1,762,149,427**	**100**	**2,940,115,395**	25	275,575,963	25	9.4	125.0	2,037,725,390	125	79.38	
	x.xx.01.2.09.0001	Penyediaan Jasa Pemeliharaan, Biaya Pemeliharaan dan Pajak Kendaraan Perorangan Dinas atau Kendaraan Dinas Jabatan	Jumlah Kendaraan Perorangan Dinas atau Kendaraan Dinas Jabatan yang Dipelihara dan dibayarkan Pajaknya	21	635,020,000	21	660,592,924	22	1,071,670,000	10	179,583,973	45	16.8	31.0	840,176,897	148	132.31	
	x.xx.01.2.09.0002	Penyediaan Jasa Pemeliharaan, Biaya Pemeliharaan, Pajak, dan Perizinan Kendaraan Dinas Operasional atau Lapangan	Jumlah Kendaraan Dinas Operasional atau Lapangan yang Dipelihara dan dibayarkan Pajak dan Perizinanny	87	218,122,500	87	243,045,253	87	401,939,000	15	26,908,980	17	6.7	102.0	269,954,233	117	123.76	

No	Kode	Urusan/Bidang Urusan Pemerintahan Daerah dan Program/Kegiatan	Indikator Kinerja Program (outcome)/ Kegiatan (output)	Target RPD pada Tahun 2026		Realisasi Capaian Kinerja RPD s.d. RKPD Tahun Lalu (2024)		Target Kinerja dan Anggaran RKPD Tahun berjalan yg Dievaluasi (2025)		Realisasi Capaian Kinerja dan Anggaran RKPD yang Dievaluasi (2025)		Tingkat Capaian Kinerja dan Realisasi Anggaran Renja SKPD Tahun 2025 (%)		Realisasi Kinerja dan Anggaran RPD s/d tahun 2026 (Akhir Tahun Pelaksanaan RKPD Tahun 2026)		Tingkat Capaian Kinerja Dan Realisasi Anggaran RPD s/d Tahun 2026 (%)		OPD (Penanggung Jawab)
1	2	3	4	5		6		7		8		9 = 8/7 x 100%		10 = 6 + 8		11=10/5 x100%		16
				K	Rp	K	Rp	K	Rp	K	Rp	K	Rp	K	Rp	K	Rp	
	x.xx.01.2.09.0006	Pemeliharaan Peralatan dan Mesin Lainnya	Jumlah Peralatan dan Mesin Lainnya yang Dipelihara	100	1,420,000,000	105	646,021,750	244	866,180,750	57	69,083,010	23	8.0	162.0	715,104,760	162	50.36	
	x.xx.01.2.09.0009	Pemeliharaan/Rehabilitasi Gedung Kantor dan Bangunan Lainnya	Jumlah Gedung Kantor dan Bangunan Lainnya yang Dipelihara/Direhabilitasi	1	186,000,000	3	99,977,000	3	450,658,645	0	0	0	0.0	3.0	99,977,000	300	53.75	
	x.xx.01.2.09.0011	Pemeliharaan/Rehabilitasi Sarana dan Prasarana Pendukung Gedung Kantor atau Bangunan Lainnya	Jumlah Sarana dan Prasarana Pendukung Gedung Kantor atau Bangunan Lainnya yang Dipelihara/Direhabilitasi	1	58,000,000	2	42,305,000	4	149,667,000	0	0	0	0.0	2.0	42,305,000	200	72.94	
	x.xx.01.2.11	Kegiatan Administrasi Keuangan dan Operasional Kepala daerah dan Wakil Kepala Daerah	Persentase Administrasi Keuangan dan Operasional KDH/WKDH yang terpenuhi	100	860,500,000	100	620,084,520	100	981,148,000	25	201,348,382	25	20.5	125.0	821,432,902	125	95.46	
	x.xx.01.2.11.0001	Penyediaan Gaji dan Tunjangan Kepala Daerah dan Wakil Kepala Daerah	Jumlah Orang yang Menerima Gaji dan Tunjangan Kepala Daerah dan Wakil Kepala Daerah	12	190,000,000	12	20,484,520	12	180,232,000	3	20,768,982	25	11.5	15.0	41,253,502	125	21.71	
	x.xx.01.2.11.0002	Penyediaan Pakaian Dinas dan Atribut Kelengkapan Kepala Daerah dan Wakil Kepala Daerah	Jumlah Paket Pakaian Dinas dan Atribut Kelengkapan Kepala Daerah dan Wakil Kepala Daerah yang Disediakan	6	30,000,000	6	49,600,000	12	180,916,000	3	30,579,400	25	16.9	9.0	80,179,400	150	267.26	
	x.xx.01.2.11.0003	Pelaksanaan Medical Check Up Kepala Daerah dan Wakil Kepala Daerah	Jumlah Orang yang Mengikuti Medical Check Up Kepala Daerah dan Wakil Kepala Daerah	2	10,500,000	0	-	4	20,000,000	0	0	0	0.0	0.0	0	-	0.00	
	x.xx.01.2.11.0004	Penyediaan Dana Penunjang Operasional Kepala Daerah dan Wakil Kepala Daerah	Jumlah Orang yang Menerima Dana Penunjang Operasional Kepala Daerah dan Wakil Kepala Daerah	12	630,000,000	11	550,000,000	12	600,000,000	3	150,000,000	25	25.0	14.0	700,000,000	117	111.11	
	x.xx.01.2.12	Fasilitasi Kerumahtanggan Sekretariat Daerah	Persentase kebutuhan kerumahtanggaan KDH, WKDH dan Sekretariat Daerah yang terfasilitasi	100	628,000,000	100	401,937,651	100	1,820,442,600	25	157,441,958	25	8.6	125.0	559,379,609	125	89.07	

No	Kode	Urusan/Bidang Urusan Pemerintahan Daerah dan Program/Kegiatan	Indikator Kinerja Program (outcome)/ Kegiatan (output)	Target RPD pada Tahun 2026		Realisasi Capaian Kinerja RPD s.d. RKPD Tahun Lalu (2024)		Target Kinerja dan Anggaran RKPD Tahun berjalan yg Dievaluasi (2025)		Realisasi Capaian Kinerja dan Anggaran RKPD yang Dievaluasi (2025)		Tingkat Capaian Kinerja dan Realisasi Anggaran Renja SKPD Tahun 2025 (%)		Realisasi Kinerja dan Anggaran RPD s/d tahun 2026 (Akhir Tahun Pelaksanaan RKPD Tahun 2026)		Tingkat Capaian Kinerja Dan Realisasi Anggaran RPD s/d Tahun 2026 (%)		OPD (Penanggung Jawab)
1	2	3	4	5		6		7		8		9 = 8/7 x 100%		10 = 6 + 8		11=10/5 x100%		16
				K	Rp	K	Rp	K	Rp	K	Rp	K	Rp	K	Rp	K	Rp	
	x.xx.01.2.12.0001	Penyediaan Kebutuhan Rumah Tangga Kepala Daerah	Jumlah Paket Kebutuhan Rumah Tangga Kepala Daerah yang Disediakan	12	103,000,000	12	285,237,551	12	993,355,600	3	142,704,178	25	14.4	15.0	427,941,729	125	415.48	
	x.xx.01.2.12.0002	Penyediaan Kebutuhan Rumah Tangga Wakil Kepala Daerah	Jumlah Paket Kebutuhan Rumah Tangga Wakil Kepala Daerah yang Disediakan	12	399,000,000	0	-	12	692,087,000	3	7,584,330	25	1.1	3.0	7,584,330	25	1.90	
	x.xx.01.2.12.0003	Penyediaan Kebutuhan Rumah Tangga Sekretariat Daerah	Jumlah Paket Kebutuhan Rumah Tangga Sekretariat Daerah yang Disediakan	12	126,000,000	12	116,700,100	12	135,000,000	3	7,153,450	25	5.3	15.0	123,853,550	125	98.30	
											Rata-rata capaian kinerja (%)	28.40	14.75					
											Predikat kinerja	Sangat Rendah	Sangat Rendah					
	08.01.01	**PROGRAM PENUNJANG URUSAN PEMERINTAHAN DAERAH KABUPATEN/ KOTA**	**Persentase Kenaikan Nilai SAKIP Perangkat Daerah/ Nilai LHE AKIP PD**	**71.21**	**40,179,983,969**	**5**	**100,771,110,198**	**71.21**	**5,982,161,711**	71	943,184,186	100	15.8	76.2	101,714,294,384	107	253.15	**SEKRETARIAT DPRD**
	08.01.01.2.01	**Perencanaan, Penganggaran, dan Evaluasi Kinerja Perangkat Daerah**	**Persentase Dokumen Perencanaan, Penganggaran, dan Evaluasi Kinerja Tersusun dan Berkualitas /Jumlah dokumen Perencanaan, penganggaran dan evaluasi kinerja yang disusun dan dilaporkan tepat waktu**	**10**	**108,120,000**	**100**	**146,305,600**	**10**	**213,082,800**	0	0	0	0.0	100.0	146,305,600	1,000	135.32	
	8.01.01.2.01.01	Penyusunan Dokumen Perencanaan Perangkat Daerah	Jumlah Dokumen Perencanaan Perangkat Daerah	10	48,060,000	10	27,082,800	10	27,082,800	4	0	40	0.0	14.0	27,082,800	140	56.35	
	8.01.01.2.01.04	Koordinasi dan Penyusunan DPA-SKPD	Jumlah Dokumen DPA-SKPD dan Laporan Hasil Koordinasi Penyusunan DPA-SKPD	10	48,060,000	10	107,222,800	10	6,000,000	4	0	40	0.0	14.0	107,222,800	140	223.10	

No	Kode	Urusan/Bidang Urusan Pemerintahan Daerah dan Program/Kegiatan	Indikator Kinerja Program (outcome)/ Kegiatan (output)	Target RPD pada Tahun 2026		Realisasi Capaian Kinerja RPD s.d. RKPD Tahun Lalu (2024)		Target Kinerja dan Anggaran RKPD Tahun berjalan yg Dievaluasi (2025)		Realisasi Capaian Kinerja dan Anggaran RKPD yang Dievaluasi (2025)		Tingkat Capaian Kinerja dan Realisasi Anggaran Renja SKPD Tahun 2025 (%)		Realisasi Kinerja dan Anggaran RPD s/d tahun 2026 (Akhir Tahun Pelaksanaan RKPD Tahun 2026)		Tingkat Capaian Kinerja Dan Realisasi Anggaran RPD s/d Tahun 2026 (%)		OPD (Penanggung Jawab)
1	2	3	4	5		6		7		8		9 = 8/7 x 100%		10 = 6 + 8		11=10/5 x100%		16
				K	Rp	K	Rp	K	Rp	K	Rp	K	Rp	K	Rp	K	Rp	
	8.01.01.2.01.05	Koordinasi dan Penyusunan Perubahan DPA-SKPD	Jumlah Dokumen Perubahan DPA-SKPD dan Laporan Hasil Koordinasi Penyusunan Dokumen Perubahan DPA-SKPD	10	6,000,000	10	6,000,000	10	90,000,000	4	0	40	0.0	14.0	6,000,000	140	100.00	
	8.01.01.2.01.07	Evaluasi Kinerja Perangkat Daerah	Jumlah Laporan Evaluasi Kinerja Perangkat Daerah	10	6,000,000	10	6,000,000	10	90,000,000	4	0	40	0.0	14.0	6,000,000	140	100.00	
	8.01.01.2.02	**Administrasi Keuangan Perangkat Daerah**	**Persentase Dokumen Administrasi Keuangan Tersusun Tepat Waktu/Jumlah dokumen administrasi keuangan PD yang dilaporkan tepat waktu**	**12**	**4,543,452,114**	**100**	**3,530,902,701**	**12**	**2,897,736,131**	3	595,166,488	25	20.5	103.0	4,126,069,189	858	90.81	
	8.01.01.2.02.01	Penyediaan Gaji dan Tunjangan ASN	Jumlah Orang yang Menerima Gaji dan Tunjangan ASN	27	4,341,142,914	19	3,020,583,531	19	2,850,976,131	19	589,318,488	100	20.7	38.0	3,609,902,019	141	83.16	
	8.01.01.2.02.04	Penyediaan Administrasi Pelaksanaan Tugas ASN	Jumlah Dokumen Hasil Penyediaan Administrasi Pelaksanaan Tugas ASN	1	199,109,200	1	503,683,170	1	40,000,000	0	5,848,000	0	14.6	1.0	509,531,170	100	255.91	
	8.01.01.2.02.06	Koordinasi dan Pelaksanaan Akuntansi SKPD	Jumlah Dokumen Koordinasi dan Pelaksanaan Akuntansi SKPD	1	3,200,000	1	6,636,000	1	6,760,000	0	0	0	0.0	1.0	6,636,000	100	207.38	
	8.01.01.2.05	**Administrasi Kepegawaian Perangkat Daerah**	**Persentase Administrasi Kepegawaian Perangkat Daerah Terlaksana/Jumlah dokumen administrasi kepegawaian Perangkat Daerah yang dilaporkan tepat waktu**	**12**	**210,050,400**	**0**	**250,848,600**	**12**	**86,250,000**	0	0	0	0.0	0.0	250,848,600	-	119.42	
	8.01.01.2.05.11	Pendataan dan Pengolahan Administrasi Kepegawaian	Jumlah Dokumen Pendataan dan Pengolahan Administrasi Kepegawaian	48	9,200,000	48	6,000,000	48	86,250,000	48	0	100	0.0	96.0	6,000,000	200	65.22	
	8.01.01.2.05.11	Monitoring, Evaluasi, dan Penilaian Kinerja Pegawai	Jumlah Dokumen Monitoring, Evaluasi, dan Penilaian Kinerja Pegawai	48	6,000,000	48	9,000,000	48	86,250,000	48	0	100	0.0	96.0	9,000,000	200	150.00	

No	Kode	Urusan/Bidang Urusan Pemerintahan Daerah dan Program/Kegiatan	Indikator Kinerja Program (outcome)/ Kegiatan (output)	Target RPD pada Tahun 2026		Realisasi Capaian Kinerja RPD s.d. RKPD Tahun Lalu (2024)		Target Kinerja dan Anggaran RKPD Tahun berjalan yg Dievaluasi (2025)		Realisasi Capaian Kinerja dan Anggaran RKPD yang Dievaluasi (2025)		Tingkat Capaian Kinerja dan Realisasi Anggaran Renja SKPD Tahun 2025 (%)		Realisasi Kinerja dan Anggaran RPD s/d tahun 2026 (Akhir Tahun Pelaksanaan RKPD Tahun 2026)		Tingkat Capaian Kinerja Dan Realisasi Anggaran RPD s/d Tahun 2026 (%)		OPD (Penanggung Jawab)
1	2	3	4	5		6		7		8		9 = 8/7 x 100%		10 = 6 + 8		11=10/5 x100%		16
				K	Rp	K	Rp	K	Rp	K	Rp	K	Rp	K	Rp	K	Rp	
	8.01.01.2.05.11	Bimbingan Teknis Implementasi Peraturan Perundang-Undangan	Jumlah Orang yang Mengikuti Bimbingan Teknis Implementasi Peraturan Perundang-Undangan	48	194,850,400	48	235,848,600	48	86,250,000	48	0	100	0.0	96.0	235,848,600	200	121.04	
	8.01.01.2.06	**Administrasi Umum Perangkat Daerah**	**Persentase Ketersediaan Pendukung layanan perkantoran/Persentase pemenuhan administrasi umum Perangkat Daerah**	**100**	**407,782,300**	**100**	**581,358,500**	**100**	**359,081,200**	25	34,863,000	25	9.7	125.0	616,221,500	125	151.12	
	8.01.01.2.06.02	Penyediaan Komponen Instalasi Listrik/Penerangan Bangunan Kantor	Jumlah Paket Komponen Instalasi Listrik/Penerangan Bangunan Kantor yang Disediakan	12	38,688,000	12	46,956,000	12	50,803,000	0	2,635,000	0	5.2	12.0	49,591,000	100	128.18	
	8.01.01.2.06.02	Penyediaan Peralatan dan Perlengkapan Kantor	Jumlah Paket Peralatan dan Perlengkapan Kantor yang Disediakan	12	88,626,400	12	113,183,600	12	50,803,000	0	0	0	0.0	12.0	113,183,600	100	127.71	
	8.01.01.2.06.03	Penyediaan Peralatan Rumah Tangga	Jumlah Paket Peralatan Rumah Tangga yang Disediakan	12	57,887,900	12	60,771,900	12	8,025,000	0	7,664,000	0	95.5	12.0	68,435,900	100	118.22	
	8.01.01.2.06.04	Penyediaan Bahan Logistik Kantor	Jumlah Paket Bahan Logistik Kantor yang Disediakan	12	100,315,000	12	100,827,000	12	11,395,000	0	24,164,000	0	212.1	12.0	124,991,000	100	124.60	
	8.01.01.2.06.05	Penyediaan Barang Cetakan dan Penggandaan	Jumlah Paket Barang Cetakan dan Penggandaan yang Disediakan	12	56,185,000	12	77,874,000	12	12,150,000	0	0	0	0.0	12.0	77,874,000	100	138.60	
	8.01.01.2.06.05	Fasilitasi Kunjungan Tamu	Jumlah Laporan Fasilitasi Kunjungan Tamu	12	43,200,000	12	97,200,000	12	12,150,000	0	400,000	0	3.3	12.0	97,600,000	100	225.93	
	8.01.01.2.06.09	Penyelenggaraan Rapat Koordinasi dan Konsultasi SKPD	Jumlah Laporan Penyelenggaraan Rapat Koordinasi dan Konsultasi SKPD	12	22,880,000	12	84,546,000	12	264,558,200	0	0	0	0.0	12.0	84,546,000	100	369.52	

No	Kode	Urusan/Bidang Urusan Pemerintahan Daerah dan Program/Kegiatan	Indikator Kinerja Program (outcome)/ Kegiatan (output)	Target RPD pada Tahun 2026		Realisasi Capaian Kinerja RPD s.d. RKPD Tahun Lalu (2024)		Target Kinerja dan Anggaran RKPD Tahun berjalan yg Dievaluasi (2025)		Realisasi Capaian Kinerja dan Anggaran RKPD yang Dievaluasi (2025)		Tingkat Capaian Kinerja dan Realisasi Anggaran Renja SKPD Tahun 2025 (%)		Realisasi Kinerja dan Anggaran RPD s/d tahun 2026 (Akhir Tahun Pelaksanaan RKPD Tahun 2026)		Tingkat Capaian Kinerja Dan Realisasi Anggaran RPD s/d Tahun 2026 (%)		OPD (Penanggung Jawab)
1	2	3	4	5		6		7		8		9 = 8/7 x 100%		10 = 6 + 8		11=10/5 x100%		16
				K	Rp	K	Rp	K	Rp	K	Rp	K	Rp	K	Rp	K	Rp	
	8.01.01.2.08	**Penyediaan Jasa Penunjang Urusan Pemerintahan Daerah**	**Persentase Penyediaan Jasa Penunjang Urusan Pemerintahan Daerah/Jumlah pemenuhan laporan penyediaan jasa penunjang Perangkat Daerah**	**12**	**3,047,386,889**	**100**	**3,059,134,673**	**12**	**573,213,340**	3	313,154,698	25	54.6	103.0	3,372,289,371	858	110.66	
	8.01.01.2.08.02	Penyediaan Jasa Komunikasi, Sumber Daya Air dan Listrik	Jumlah Laporan Penyediaan Jasa Komunikasi, Sumber Daya Air dan Listrik yang Disediakan	12	594,980,000	12	1,167,200,880	12	48,500,000	3	104,049,159	25	214.5	15.0	1,271,250,039	125	213.66	
	8.01.01.2.08.03	Penyediaan Jasa Peralatan dan Perlengkapan Kantor	Jumlah Laporan Penyediaan Jasa Peralatan dan Perlengkapan Kantor yang Disediakan	12	57,927,500	12	81,351,000	12	219,165,100	0	0	0	0.0	12.0	81,351,000	100	140.44	
	8.01.01.2.08.04	Penyediaan Jasa Pelayanan Umum Kantor	Jumlah Laporan Penyediaan Jasa Pelayanan Umum Kantor yang Disediakan	12	2,394,479,389	12	1,810,582,793	12	305,548,240	3	209,105,539	25	68.4	15.0	2,019,688,332	125	84.35	
	8.01.01.2.09	**Pengadaan Barang Milik Daerah Penunjang Urusan Pemerintah Daerah**	**Persentase Barang Milik Daerah Penunjang Urusan Pemerintah Daerah Yang Diadakan**	**11**	**1,959,159,500**	**100**	**4,062,545,796**	**13**	**685,273,240**	0	0	0	0.0	100.0	4,062,545,796	909	207.36	
	8.01.01.2.09.02	Pengadaan Kendaraan Perorangan Dinas atau Kendaraan Dinas Jabatan	Jumlah Unit Kendaraan Perorangan Dinas atau Kendaraan Dinas Jabatan Lainnya yang Disediakan	3	908,103,000	10	3,556,084,000	27	109,725,000	0	0	0	0.0	10.0	3,556,084,000	333	391.59	
	8.01.01.2.08.04	Pengadaan Mebel	Jumlah Paket Mebel yang Disediakan	3	181,337,900			3	305,548,240	0	0	0	0.0	0.0	0	-	0.00	
	8.01.01.2.09.08	Pengadaan Peralatan dan Mesin Lainnya	Jumlah Unit Peralatan dan Mesin Lainnya yang Disediakan	1	734,887,600	3	376,469,000	1	90,000,000	0	0	0	0.0	3.0	376,469,000	300	51.23	
	8.01.01.2.09.08	Pengadaan Sarana dan Prasarana Gedung Kantor atau Bangunan Lainnya	Jumlah Unit Sarana dan Prasarana Gedung Kantor atau Bangunan Lainnya yang Disediakan	1	31,673,000	3	63,346,000	1	90,000,000	0	0	0	0.0	3.0	63,346,000	300	200.00	

No	Kode	Urusan/Bidang Urusan Pemerintahan Daerah dan Program/Kegiatan	Indikator Kinerja Program (outcome)/ Kegiatan (output)	Target RPD pada Tahun 2026		Realisasi Capaian Kinerja RPD s.d. RKPD Tahun Lalu (2024)		Target Kinerja dan Anggaran RKPD Tahun berjalan yg Dievaluasi (2025)		Realisasi Capaian Kinerja dan Anggaran RKPD yang Dievaluasi (2025)		Tingkat Capaian Kinerja dan Realisasi Anggaran Renja SKPD Tahun 2025 (%)		Realisasi Kinerja dan Anggaran RPD s/d tahun 2026 (Akhir Tahun Pelaksanaan RKPD Tahun 2026)		Tingkat Capaian Kinerja Dan Realisasi Anggaran RPD s/d Tahun 2026 (%)		OPD (Penanggung Jawab)
1	2	3	4	5		6		7		8		9 = 8/7 x 100%		10 = 6 + 8		11=10/5 x100%		16
				K	Rp	K	Rp	K	Rp	K	Rp	K	Rp	K	Rp	K	Rp	
	8.01.01.2.09.08	Pengadaan Sarana dan Prasarana Pendukung Gedung Kantor atau Bangunan Lainnya	Jumlah Unit Sarana dan Prasarana Pendukung Gedung Kantor atau Bangunan Lainnya yang Disediakan	1	103,158,000	3	66,646,796	1	90,000,000	0	0	0	0.0	3.0	66,646,796	300	64.61	
	8.01.01.2.09	**Pemeliharaan Barang Milik Daerah Penunjang Urusan Pemerintahan Daerah**	**Persentase Barang Milik Daerah Penunjang Urusan Pemerintahan Daerah Terpelihara**	**11**	**2,717,690,940**	**100**	**59,934,480,052**	**13**	**638,625,000**	1	29,354,420	8	4.6	101.0	59,963,834,472	918	2206.43	
	8.01.01.2.09.02	Penyediaan Jasa Pemeliharaan, Biaya Pemeliharaan, dan Pajak Kendaraan Perorangan Dinas atau Kendaraan Dinas Jabatan	Jumlah Kendaraan Perorangan Dinas atau Kendaraan Dinas Jabatan yang Dipelihara dan dibayarkan Pajaknya	12	583,682,000	10	425,390,000	27	109,725,000	1	29,354,420	4	26.8	11.0	454,744,420	92	77.91	
	8.01.01.2.09.02	Penyediaan Jasa Pemeliharaan, Biaya Pemeliharaan, Pajak dan Perizinan Kendaraan Dinas Operasional atau Lapangan	Jumlah Kendaraan Dinas Operasional atau Lapangan yang Dipelihara dan dibayarkan Pajak dan Perizinannya	100	454,904,900	10	415,766,500	27	109,725,000	0	0	0	0.0	10.0	415,766,500	10	91.40	
	8.01.01.2.09.08	Pemeliharaan Peralatan dan Mesin Lainnya	Jumlah Peralatan dan Mesin Lainnya yang Dipelihara	100	157,536,300	3	271,500,000	1	90,000,000	0	0	0	0.0	3.0	271,500,000	3	172.34	
	8.01.01.2.09.02	Pemeliharaan / Rehabilitasi Gedung Kantor dan Bangunan Lainnya	Jumlah Gedung Kantor dan Bangunan Lainnya yang Dipelihara/Direhabilitasi	12	948,672,940	10	350,755,000	27	109,725,000	0	0	0	0.0	10.0	350,755,000	83	36.97	
	8.01.01.2.09.02	Pemeliharaan / Rehabilitasi Sarana dan Prasarana Gedung Kantor atau Bangunan Lainnya	Jumlah Sarana dan Prasarana Gedung Kantor atau Bangunan Lainnya yang Dipelihara/Direhabilitasi	12	497,894,800	10	60,000,000	27	109,725,000	0	0	0	0.0	10.0	60,000,000	83	12.05	
	8.01.01.2.09.02	Pemeliharaan Mebel	Jumlah Mebel yang Dipelihara	12	75,000,000			12	109,725,000	0	0	0	0.0	0.0	0	-	0.00	
	8.01.01.2.09	**Layanan Keuangan dan Kesejahteraan DPRD**	**Persentase Keuangan dan Kesejahteraan DPRD yang terlayani**	**11**	**26,828,135,826**	**100**	**28,141,900,826**	**13**	**309,450,000**	1	6,957,088,783	8	2248.2	101.0	35,098,989,609	918	130.83	

No	Kode	Urusan/Bidang Urusan Pemerintahan Daerah dan Program/Kegiatan	Indikator Kinerja Program (outcome)/ Kegiatan (output)	Target RPD pada Tahun 2026		Realisasi Capaian Kinerja RPD s.d. RKPD Tahun Lalu (2024)		Target Kinerja dan Anggaran RKPD Tahun berjalan yg Dievaluasi (2025)		Realisasi Capaian Kinerja dan Anggaran RKPD yang Dievaluasi (2025)		Tingkat Capaian Kinerja dan Realisasi Anggaran Renja SKPD Tahun 2025 (%)		Realisasi Kinerja dan Anggaran RPD s/d tahun 2026 (Akhir Tahun Pelaksanaan RKPD Tahun 2026)		Tingkat Capaian Kinerja Dan Realisasi Anggaran RPD s/d Tahun 2026 (%)		OPD (Penanggung Jawab)
1	2	3	4	5		6		7		8		9 = 8/7 x 100%		10 = 6 + 8		11=10/5 x100%		16
				K	Rp	K	Rp	K	Rp	K	Rp	K	Rp	K	Rp	K	Rp	
	8.01.01.2.09.02	PenyelenggaraanAdministrasi KeuanganDPRD	Jumlah Laporan Penyediaan Jasa Komunikasi, Sumber Daya Air dan Listrik yang Disediakan	12	26,567,485,826	10	27,827,350,826	27	109,725,000	1	6,957,088,783	4	6340.5	11.0	34,784,439,609	92	130.93	
	8.01.01.2.09.02	Penyediaan Pakaian Dinas dan Atribut DPRD	Jumlah Paket Pakaian Dinas dan Atribut DPRD yang Disediakan	100	195,700,000	10	271,250,000	27	109,725,000	0	0	0	0.0	10.0	271,250,000	10	138.61	
	8.01.01.2.09.08	Pelaksanaan Medical Check Up DPRD	Jumlah Orang yang Mengikuti Medical Check Up DPRD	100	64,950,000	3	43,300,000	1	90,000,000	0	0	0	0.0	3.0	43,300,000	3	66.67	
	8.01.01.2.09	**Layanan Administrasi DPRD**	**Prosentase Administrasi DPRD yang terlayani**	**11**	**358,206,000**	**100**	**1,063,633,450**	**13**	**219,450,000**	1	16,990,000	8	7.7	101.0	1,080,623,450	918	301.68	
	8.01.01.2.09.02	Penyelenggaraan Administrasi Keanggotan DPRD	Jumlah Dokumen Hasil Penyelenggaraan Administrasi Keanggotaan DPRD	1	9,900,000	10	12,600,000	27	109,725,000	0	0	0	0.0	10.0	12,600,000	1,000	127.27	
	8.01.01.2.09.02	Fasilitasi Rapat Koordinasi dan Konsultasi DPRD	Jumlah Laporan Hasil Fasilitasi Rapat Koordinasi dan Konsultasi DPRD	6	348,306,000	10	1,051,033,450	27	109,725,000	1	16,990,000	4	15.5	11.0	1,068,023,450	183	306.63	
											Rata-rata capaian kinerja (%)	17.81	203.87					
											Predikat kinerja	Sangat Rendah	Sangat Tinggi					
	8.01.02.2.01	Program Dukungan Pelaksanaan Tugas dan Fungsi DPRD	Persentase Dukungan Pelaksanaan Tugas dan Fungsi DPRD	90	28,388,490,400	95	59,722,573,400	95	1,745,049,400	25	22,190,000	26	1.3	120.0	59,744,763,400	133	210.45	
	8.01.02.2.01	Pembentukan Peraturan Daerah dan Peraturan DPRD	Persentase Pembentukan Peraturan Daerah dan Peraturan DPRD yang terfasilitasi	90	1,101,340,000	95	59,722,573,400	95	1,745,049,400	25	22,190,000	26	1.3	120.0	59,744,763,400	133	5424.73	
	8.01.02.2.01.03	Penyusunan dan Pembahasan Program Pembentukan Peraturan Daerah	Jumlah Dokumen Hasil Penyusunan dan Pembahasan Program Pembentukan Peraturan Daerah	400	59,180,000	195	44,745,600	334	217,680,000	0	0	0	0.0	195.0	44,745,600	49	75.61	

No	Kode	Urusan/Bidang Urusan Pemerintahan Daerah dan Program/Kegiatan	Indikator Kinerja Program (outcome)/ Kegiatan (output)	Target RPD pada Tahun 2026		Realisasi Capaian Kinerja RPD s.d. RKPD Tahun Lalu (2024)		Target Kinerja dan Anggaran RKPD Tahun berjalan yg Dievaluasi (2025)		Realisasi Capaian Kinerja dan Anggaran RKPD yang Dievaluasi (2025)		Tingkat Capaian Kinerja dan Realisasi Anggaran Renja SKPD Tahun 2025 (%)		Realisasi Kinerja dan Anggaran RPD s/d tahun 2026 (Akhir Tahun Pelaksanaan RKPD Tahun 2026)		Tingkat Capaian Kinerja Dan Realisasi Anggaran RPD s/d Tahun 2026 (%)		OPD (Penanggung Jawab)
1	2	3	4	5		6		7		8		9 = 8/7 x 100%		10 = 6 + 8		11=10/5 x100%		16
				K	Rp	K	Rp	K	Rp	K	Rp	K	Rp	K	Rp	K	Rp	
	8.01.02.2.01.04	Pembahasan Rancangan Peraturan Daerah	Jumlah Dokumen Hasil Pembahasan Rancangan Peraturan Daerah	350	657,200,000	350	162,085,600	350	755,684,700	0	22,190,000	0	2.9	350.0	184,275,600	100	28.04	
	8.01.02.2.01.04	Fasilitasi PenyusunanPenjelasan/KeteranganNaskah Akademik	Jumlah Dokumen Hasil Penyusunan Penjelasan atau Keterangan dan/atau Naskah Akademik yang Difasilitasi	350	384,960,000	350	186,105,600	350	755,684,700	0	0	0	0.0	350.0	186,105,600	100	48.34	
	8.01.02.2.01.05	Fasilitasi Penyusunan Penjelasan/Keterangan Naskah Akademik	Jumlah Dokumen Tata Tertib DPRD yang Disusun	1	16,000,000	1	133,562,800	1	16,000,000	0	0	0	0.0	1.0	133,562,800	100	834.77	
	8.01.02.2.01	Fasilitasi Penyusunan Penjelasan/Keterangan Naskah Akademik	Persentase pembahasan kebijakan anggaran yang terfasilitasi	90	914,525,600	95	951,800,900	95	1,761,049,400	0	0	0	0.0	95.0	951,800,900	106	104.08	
	8.01.02.2.01.03	Fasilitasi Penyusunan Penjelasan/Keterangan Naskah Akademik	Jumlah Dokumen Hasil Pembahasan KUA dan PPAS	1	156,543,100	1	158,531,100	1	217,680,000	0	0	0	0.0	1.0	158,531,100	100	101.27	
	8.01.02.2.01.04	Fasilitasi Penyusunan Penjelasan/Keterangan Naskah Akademik	Jumlah Dokumen Hasil Pembahasan Perubahan KUA dan Perubahan PPAS	1	156,543,100	1	158,411,400	1	755,684,700	0	0	0	0.0	1.0	158,411,400	100	101.19	
	8.01.02.2.01.04	Fasilitasi Penyusunan Penjelasan/Keterangan Naskah Akademik	Jumlah Dokumen Hasil Pembahasan APBD	1	261,823,100	1	235,501,400	1	755,684,700	0	0	0	0.0	1.0	235,501,400	100	89.95	
	8.01.02.2.01.05	Fasilitasi Penyusunan Penjelasan/Keterangan Naskah Akademik	Jumlah Dokumen Hasil Pembahasan APBD Perubahan	1	261,823,100	4	235,501,400	1	16,000,000	0	0	0	0.0	4.0	235,501,400	400	89.95	
	8.01.02.2.01.05	Fasilitasi Penyusunan Penjelasan/Keterangan Naskah Akademik	Jumlah Dokumen Hasil Pembahasan APBD Perubahan	1	77,793,200	4	163,855,600	1	16,000,000	0	0	0	0.0	4.0	163,855,600	400	210.63	
	8.01.02.2.01	Fasilitasi Penyusunan Penjelasan/Keterangan Naskah Akademik	Persentase Pengawasan Penyelenggaraan Pemerintahan yang Terfasilitasi	90	229,840,000	95	314,767,600	95	1,777,049,400	25	23,200,000	26	1.3	120.0	337,967,600	133	147.04	

No	Kode	Urusan/Bidang Urusan Pemerintahan Daerah dan Program/Kegiatan	Indikator Kinerja Program (outcome)/ Kegiatan (output)	Target RPD pada Tahun 2026		Realisasi Capaian Kinerja RPD s.d. RKPD Tahun Lalu (2024)		Target Kinerja dan Anggaran RKPD Tahun berjalan yg Dievaluasi (2025)		Realisasi Capaian Kinerja dan Anggaran RKPD yang Dievaluasi (2025)		Tingkat Capaian Kinerja dan Realisasi Anggaran Renja SKPD Tahun 2025 (%)		Realisasi Kinerja dan Anggaran RPD s/d tahun 2026 (Akhir Tahun Pelaksanaan RKPD Tahun 2026)		Tingkat Capaian Kinerja Dan Realisasi Anggaran RPD s/d Tahun 2026 (%)		OPD (Penanggung Jawab)
1	2	3	4	5		6		7		8		9 = 8/7 x 100%		10 = 6 + 8		11=10/5 x100%		16
				K	Rp	K	Rp	K	Rp	K	Rp	K	Rp	K	Rp	K	Rp	
	8.01.02.2.01.03	Fasilitasi Penyusunan Penjelasan/Keterangan Naskah Akademik	Jumlah Laporan Hasil Pengawasan Urusan Pemerintahan Bidang Pemerintahan dan Hukum	1	49,920,000	1	35,028,000	1	217,680,000	0	1,000,000	0	0.5	1.0	36,028,000	100	72.17	
	8.01.02.2.01.04	Fasilitasi Penyusunan Penjelasan/Keterangan Naskah Akademik	Jumlah Laporan Hasil Pengawasan Urusan Pemerintahan Bidang Infrastruktur	1	38,400,000	1	29,268,000	1	755,684,700	0	10,400,000	0	1.4	1.0	39,668,000	100	103.30	
	8.01.02.2.01.04	Fasilitasi PenyusunanPenjelasan/KeteranganNaskah Akademik	Jumlah Laporan Hasil Pengawasan Urusan Pemerintahan Bidang Kesejahteraan Rakyat	1	49,920,000	1	35,028,000	1	755,684,700	0	4,600,000	0	0.6	1.0	39,628,000	100	79.38	
	8.01.02.2.01.05	Fasilitasi Penyusunan Penjelasan/Keterangan Naskah Akademik	Jumlah Laporan Hasil Pengawasan Urusan Pemerintahan Bidang Perekonomian	1	42,240,000	4	31,188,000	1	16,000,000	0	7,200,000	0	45.0	4.0	38,388,000	400	90.88	
	8.01.02.2.01.05	Fasilitasi Penyusunan Penjelasan/Keterangan Naskah Akademik	Jumlah Dokumen Hasil Pengawasan Penggunaan Anggaran	1	13,600,000	1	54,345,600	1	16,000,000	0	0	0	0.0	1.0	54,345,600	100	399.60	
	8.01.02.2.01.05	Fasilitasi Penyusunan Penjelasan/Keterangan Naskah Akademik	Jumlah Rekomendasi Hasil Pembahasan Laporan Keterangan Pertanggungjawaban Kepala Daerah	1	35,760,000	1	129,910,000	1	16,000,000	0	0	0	0.0	1.0	129,910,000	100	363.28	
	8.01.02.2.01	Fasilitasi Penyusunan Penjelasan/Keterangan Naskah Akademik	Persentase Peningkatan Kapasitas DPRD yang terfasilitasi	90	3,631,257,400	95	3,200,968,800	95	1,793,049,400	25	844,021,203	26	47.1	120.0	4,044,990,003	133	111.39	
	8.01.02.2.01.03	Fasilitasi Penyusunan Penjelasan/Keterangan Naskah Akademik	Jumlah Dokumen Hasil Pendalaman Tugas DPRD	1	2,238,834,400	1	2,063,090,400	1	217,680,000	0	808,021,203	0	371.2	1.0	2,871,111,603	100	128.24	

No	Kode	Urusan/Bidang Urusan Pemerintahan Daerah dan Program/Kegiatan	Indikator Kinerja Program (outcome)/ Kegiatan (output)	Target RPD pada Tahun 2026		Realisasi Capaian Kinerja RPD s.d. RKPD Tahun Lalu (2024)		Target Kinerja dan Anggaran RKPD Tahun berjalan yg Dievaluasi (2025)		Realisasi Capaian Kinerja dan Anggaran RKPD yang Dievaluasi (2025)		Tingkat Capaian Kinerja dan Realisasi Anggaran Renja SKPD Tahun 2025 (%)		Realisasi Kinerja dan Anggaran RPD s/d tahun 2026 (Akhir Tahun Pelaksanaan RKPD Tahun 2026)		Tingkat Capaian Kinerja Dan Realisasi Anggaran RPD s/d Tahun 2026 (%)		OPD (Penanggung Jawab)
1	2	3	4	5		6		7		8		9 = 8/7 x 100%		10 = 6 + 8		11=10/5 x100%		16
				K	Rp	K	Rp	K	Rp	K	Rp	K	Rp	K	Rp	K	Rp	
	8.01.02.2.01.04	Fasilitasi Penyusunan Penjelasan/Keterangan Naskah Akademik	Jumlah Dokumen Penyebarluasan Produk Hukum Daerah, Publikasi dan Dokumentasi Dewan	1	30,000,000	1	356,724,000	1	755,684,700	0	0	0	0.0	1.0	356,724,000	100	1189.08	
	8.01.02.2.01.04	Fasilitasi Penyusunan Penjelasan/Keterangan Naskah Akademik	Jumlah Orang dalam Kelompok Pakar dan Tim Ahli	1	252,000,000	1	25,000,000	1	755,684,700	0	0	0	0.0	1.0	25,000,000	100	9.92	
	8.01.02.2.01.05	Fasilitasi Penyusunan Penjelasan/Keterangan Naskah Akademik	Jumlah Tenaga Ahli Fraksi	1	74,880,000	4	90,000,000	1	16,000,000	0	36,000,000	0	225.0	4.0	126,000,000	400	168.27	
	8.01.02.2.01.05	Fasilitasi Penyusunan Penjelasan/Keterangan Naskah Akademik	Jumlah Dokumen Hasil Penyelenggaraan Hubungan Masyarakat	1	60,060,000	4	112,320,000	1	16,000,000	0	0	0	0.0	4.0	112,320,000	400	187.01	
	8.01.02.2.01.05	Fasilitasi Penyusunan Penjelasan/Keterangan Naskah Akademik	Jumlah Dokumen Rencana Kerja DPRD	1	975,483,000	4	24,000,000	1	16,000,000	0	0	0	0.0	4.0	24,000,000	400	2.46	
	8.01.02.2.01.05	Fasilitasi PenyusunanPenjelasan/KeteranganNaskah Akademik	Jumlah Dokumen Hasil PenyelenggaraanOrientasi DPRD	1	16,000,000	1	529,834,400	1	16,000,000	0	0	0	0.0	1.0	529,834,400	100	3311.47	
	8.01.02.2.01	Fasilitasi Penyusunan Penjelasan/Keterangan Naskah Akademik	Persentase Penyerapan dan Penghimpunan Aspirasi Masyarakat yang terfasilitasi	90	3,641,719,600	95	3,044,085,000	95	1,729,049,400	25	1,745,300,000	26	100.9	120.0	4,789,385,000	133	131.51	
	8.01.02.2.01.03	Fasilitasi Penyusunan Penjelasan/Keterangan Naskah Akademik	Jumlah Laporan Hasil Kunjungan Kerja DPRD	1	48,000,000	1	98,820,000	1	217,680,000	0	23,400,000	0	10.7	1.0	122,220,000	100	254.63	
	8.01.02.2.01.04	Fasilitasi Penyusunan Penjelasan/Keterangan Naskah Akademik	Jumlah Dokumen Pokok-Pokok Pikiran DPRD yang Disusun	1	62,779,600	1	44,480,000	1	755,684,700	0	4,200,000	0	0.6	1.0	48,680,000	100	77.54	
	8.01.02.2.01.04	Fasilitasi Penyusunan Penjelasan/Keterangan Naskah Akademik	Jumah Dokumen Hasil Pelaksanaan Reses	1	3,530,940,000	1	2,900,785,000	1	755,684,700	0	1,717,700,000	0	227.3	1.0	4,618,485,000	100	130.80	
	8.01.02.2.01	Fasilitasi Penyusunan Penjelasan/Keterangan Naskah Akademik	Persentase Fasilitasi Tugas DPRD yang terlaksana	90	18,869,807,800	95	22,086,414,600	95	2,484,734,100	25	3,743,317,811	26	150.7	120.0	25,829,732,411	133	136.88	

No	Kode	Urusan/Bidang Urusan Pemerintahan Daerah dan Program/Kegiatan	Indikator Kinerja Program (outcome)/ Kegiatan (output)	Target RPD pada Tahun 2026		Realisasi Capaian Kinerja RPD s.d. RKPD Tahun Lalu (2024)		Target Kinerja dan Anggaran RKPD Tahun berjalan yg Dievaluasi (2025)		Realisasi Capaian Kinerja dan Anggaran RKPD yang Dievaluasi (2025)		Tingkat Capaian Kinerja dan Realisasi Anggaran Renja SKPD Tahun 2025 (%)		Realisasi Kinerja dan Anggaran RPD s/d tahun 2026 (Akhir Tahun Pelaksanaan RKPD Tahun 2026)		Tingkat Capaian Kinerja Dan Realisasi Anggaran RPD s/d Tahun 2026 (%)		OPD (Penanggung Jawab)
1	2	3	4	5		6		7		8		9 = 8/7 x 100%		10 = 6 + 8		11=10/5 x100%		16
				K	Rp	K	Rp	K	Rp	K	Rp	K	Rp	K	Rp	K	Rp	
	8.01.02.2.01.03	Fasilitasi Penyusunan Penjelasan/Keterangan Naskah Akademik	Jumlah Laporan Hasil Fasilitasi Rapat Koordinasi dan Konsultasi DPRD	1	13,934,506,000	1	21,933,906,600	1	217,680,000	0	3,111,183,648	0	1429.2	1.0	25,045,090,248	100	179.73	
	8.01.02.2.01.04	Fasilitasi Penyusunan Penjelasan/Keterangan Naskah Akademik	Jumlah Laporan Fraksi, Alat Kelengkapan dan Kinerja DPRD yang Disusun	1	18,000,000	1	50,718,000	1	755,684,700	0	0	0	0.0	1.0	50,718,000	100	281.77	
	8.01.02.2.01.04	Fasilitasi Penyusunan Penjelasan/Keterangan Naskah Akademik	Jumlah Dokumen Hasil Fasilitasi Pelaksanaan Tugas Badan Musyawarah	1	56,910,000	1	80,190,000	1	755,684,700	0	0	0	0.0	1.0	80,190,000	100	140.91	
	8.01.02.2.01.04	Fasilitasi Penyusunan Penjelasan/Keterangan Naskah Akademik	Jumlah Dokumen Hasil Fasilitasi Tugas Pimpinan DPRD	1	4,860,391,800	1	21,600,000	1	755,684,700	0	632,134,163	0	83.7	1.0	653,734,163	100	13.45	
											Rata-rata capaian kinerja (%)	4.39	75.02					
											Predikat kinerja	Sangat Rendah	Sedang					
		UNSUR PENUNJANG UNSUR PEMERINTAHAN																
		PROGRAM PENUNJANG URUSAN PEMERINTAHAN DAERAH KABUPATEN/KOTA	**Nilai LHE AKIP PD**	**80**	**24,124,500,000**		**-**	**79**	**7,857,528,890**	79	1,674,464,438	100	21.3	79.1	1,674,464,438	99	6.94	**BAPELITBANGDA**
		Perencanaan, Penganggaran, dan Evaluasi Kinerja Perangkat Daerah	**Jumlah dokumen Perencanaan, penganggaran dan evaluasi kinerja yang disusun dan dilaporkan tepat waktu**	**49**	**345,000,000**		**-**	**16**	**92,000,000**	5	0	31	0.0	5.0	0	10	0.00	
		Penyusunan Dokumen Perencanaan Perangkat Daerah	Jumlah Dokumen Perencanaan Perangkat Daerah	7	216,000,000			3	55,000,000	0	0	0	0.0	0.0	0	-	0.00	
		Koordinasi dan Penyusunan DPA-SKPD	Jumlah Dokumen DPA-SKPD dan Laporan Hasil Koordinasi Penyusunan Dokumen DPA-SKPD	3	45,000,000			1	12,000,000	0	0	0	0.0	0.0	0	-	0.00	

No	Kode	Urusan/Bidang Urusan Pemerintahan Daerah dan Program/Kegiatan	Indikator Kinerja Program (outcome)/ Kegiatan (output)	Target RPD pada Tahun 2026		Realisasi Capaian Kinerja RPD s.d. RKPD Tahun Lalu (2024)		Target Kinerja dan Anggaran RKPD Tahun berjalan yg Dievaluasi (2025)		Realisasi Capaian Kinerja dan Anggaran RKPD yang Dievaluasi (2025)		Tingkat Capaian Kinerja dan Realisasi Anggaran Renja SKPD Tahun 2025 (%)		Realisasi Kinerja dan Anggaran RPD s/d tahun 2026 (Akhir Tahun Pelaksanaan RKPD Tahun 2026)		Tingkat Capaian Kinerja Dan Realisasi Anggaran RPD s/d Tahun 2026 (%)		OPD (Penanggung Jawab)
1	2	3	4	5		6		7		8		9 = 8/7 x 100%		10 = 6 + 8		11=10/5 x100%		16
				K	Rp	K	Rp	K	Rp	K	Rp	K	Rp	K	Rp	K	Rp	
		Koordinasi dan Penyusunan Perubahan DPA-SKPD	Jumlah Dokumen DPA-SKPD dan Laporan Hasil Koordinasi Penyusunan Perubahan DPA-SKPD	3	45,000,000			1	12,000,000	0	0	0	0.0	0.0	0	-	0.00	
		Koordinasi dan Penyusunan Laporan Capaian Kinerja dan Ikhtisar Realisasi Kinerja SKPD	Jumlah Laporan Capaian Kinerja dan Ikhtisar Realisasi Kinerja SKPD dan Laporan Hasil Koordinasi Penyusunan Laporan Capaian Kinerja dan Ikhtisar Realisasi Kinerja SKPD	24	18,000,000			8	6,000,000	2	0	25	0.0	2.0	0	8	0.00	
		Evaluasi Kinerja Perangkat Daerah	Jumlah Laporan Evaluasi Kinerja Perangkat Daerah	12	21,000,000			3	7,000,000	3	0	100	0.0	3.0	0	25	0.00	
		Administrasi Keuangan Perangkat Daerah	**Jumlah dokumen administrasi keuangan PD yang dilaporkan tepat waktu**	**15**	**17,709,000,000**		**-**	**5**	**6,157,918,136**	0	1,498,289,643	0	24.3	0.0	1,498,289,643	-	8.46	
		Penyediaan Gaji dan Tunjangan ASN	Jumlah Orang yang Menerima Gaji dan Tunjangan ASN	1428	17,400,000,000			476	6,144,918,136	102	1,498,289,643	21	24.4	102.0	1,498,289,643	7	8.61	
		Koordinasi dan Pelaksanaan Akuntansi SKPD	Jumlah Dokumen Koordinasi dan Pelaksanaan Akuntansi SKPD	12	6,000,000			4	2,000,000	1	0	25	0.0	1.0	0	8	0.00	
		Koordinasi dan Penyusunan Laporan Keuangan Akhir Tahun SKPD	Jumlah Laporan Keuangan Akhir Tahun SKPD dan Laporan Hasil Koordinasi Penyusunan Laporan Keuangan Akhir Tahun SKPD	15	33,000,000			5	11,000,000	0	0	0	0.0	0.0	0	-	0.00	
		Administrasi Barang Milik Daerah pada Perangkat Daerah	**Jumlah dokumen administrasi Pengelolaan BMD pada PD yang disusun dan dilaporkan tepat waktu**	**15**	**7,500,000**		**-**	**5**	**41,549,950**	0	0	0	0.0	0.0	0	-	0.00	
		Penatausahaan Barang Milik Daerah pada SKPD	Jumlah Laporan Penatausahaan Barang Milik Daerah pada SKPD	15	7,500,000			5	41,549,950	0	0	0	0.0	0.0	0	-	0.00	
		Administrasi Kepegawaian Perangkat Daerah	**Jumlah dokumen administrasi kepegawaian PD yang dilaporkan tepat waktu**	**18**	**192,000,000**		**-**	**6**	**290,405,132**	1	34,424,731	17	11.9	1.0	34,424,731	6	17.93	

No	Kode	Urusan/Bidang Urusan Pemerintahan Daerah dan Program/Kegiatan	Indikator Kinerja Program (outcome)/ Kegiatan (output)	Target RPD pada Tahun 2026		Realisasi Capaian Kinerja RPD s.d. RKPD Tahun Lalu (2024)		Target Kinerja dan Anggaran RKPD Tahun berjalan yg Dievaluasi (2025)		Realisasi Capaian Kinerja dan Anggaran RKPD yang Dievaluasi (2025)		Tingkat Capaian Kinerja dan Realisasi Anggaran Renja SKPD Tahun 2025 (%)		Realisasi Kinerja dan Anggaran RPD s/d tahun 2026 (Akhir Tahun Pelaksanaan RKPD Tahun 2026)		Tingkat Capaian Kinerja Dan Realisasi Anggaran RPD s/d Tahun 2026 (%)		OPD (Penanggung Jawab)
1	2	3	4	5		6		7		8		9 = 8/7 x 100%		10 = 6 + 8		11=10/5 x100%		16
				K	Rp	K	Rp	K	Rp	K	Rp	K	Rp	K	Rp	K	Rp	
		Pendataan dan Pengolahan Administrasi Kepegawaian	Jumlah Dokumen Pendataan dan Pengolahan Administrasi Kepegawaian	18	12,000,000			6	3,999,920	1	0	17	0.0	1.0	0	6	0.00	
		Pendidikan dan Pelatihan Pegawai Berdasarkan Tugas dan Fungsi	Jumlah Pegawai Berdasarkan Tugas dan Fungsi yang Mengikuti Pendidikan dan Pelatihan	15	105,000,000			5	35,000,000	0	0	0	0.0	0.0	0	-	0.00	
		Sosialisasi Peraturan Perundang-Undangan	Jumlah Orang yang Mengikuti Sosialisasi Peraturan Perundang-Undangan	180	75,000,000			60	251,405,212	0	34,424,731	0	13.7	0.0	34,424,731	-	45.90	
		Administrasi Umum Perangkat Daerah	**Prosentase pemenuhan administrasi umum PD**	**100**	**1,110,000,000**		**-**	**100**	**403,875,700**	25	0	25	0.0	25.0	0	25	0.00	
		Penyediaan Komponen Instalasi Listrik/Penerangan Bangunan Kantor	Jumlah Paket Komponen Instalasi Listrik/Penerangan Bangunan Kantor yang Disediakan	12	10,500,000			4	3,500,000	0	0	0	0.0	0.0	0	-	0.00	
		Penyediaan Peralatan dan Perlengkapan Kantor	Jumlah Paket Peralatan dan Perlengkapan Kantor yang Disediakan	12	141,000,000			4	60,000,000	0	0	0	0.0	0.0	0	-	0.00	
		Penyediaan Peralatan Rumah Tangga	Jumlah Paket Peralatan Rumah Tangga yang Disediakan	12	36,000,000			4	12,513,600	0	0	0	0.0	0.0	0	-	0.00	
		Penyediaan Bahan Logistik Kantor	Jumlah Paket Bahan Logistik Kantor yang Disediakan	12	21,000,000			4	7,000,000	0	0	0	0.0	0.0	0	-	0.00	
		Penyediaan Barang Cetakan dan Penggandaan	Jumlah Paket Barang Cetakan dan Penggandaan yang Disediakan	12	61,500,000			4	20,500,000	0	0	0	0.0	0.0	0	-	0.00	
		Penyediaan Bahan Bacaan dan Peraturan Perundang-undangan	Jumlah Dokumen Bahan Bacaan dan Peraturan Perundang-Undangan yang Disediakan	36	90,000,000			12	38,468,000	3	0	25	0.0	3.0	0	8	0.00	

No	Kode	Urusan/Bidang Urusan Pemerintahan Daerah dan Program/Kegiatan	Indikator Kinerja Program (outcome)/ Kegiatan (output)	Target RPD pada Tahun 2026		Realisasi Capaian Kinerja RPD s.d. RKPD Tahun Lalu (2024)		Target Kinerja dan Anggaran RKPD Tahun berjalan yg Dievaluasi (2025)		Realisasi Capaian Kinerja dan Anggaran RKPD yang Dievaluasi (2025)		Tingkat Capaian Kinerja dan Realisasi Anggaran Renja SKPD Tahun 2025 (%)		Realisasi Kinerja dan Anggaran RPD s/d tahun 2026 (Akhir Tahun Pelaksanaan RKPD Tahun 2026)		Tingkat Capaian Kinerja Dan Realisasi Anggaran RPD s/d Tahun 2026 (%)		OPD (Penanggung Jawab)
1	2	3	4	5		6		7		8		9 = 8/7 x 100%		10 = 6 + 8		11=10/5 x100%		16
				K	Rp	K	Rp	K	Rp	K	Rp	K	Rp	K	Rp	K	Rp	
		Penyelenggaraan Rapat Koordinasi dan Konsultasi SKPD	Jumlah Laporan Penyelenggaraan Rapat Koordinasi dan Konsultasi SKPD	225	750,000,000			75	261,894,100	10	0	13	0.0	10.0	0	4	0.00	
		Pengadaan Barang Milik Daerah Penunjang Urusan Pemerintah Daerah	**Prosentase pemenuhan BMD yang sesuai dengan RKBMD**	**70**	**1,920,000,000**		**-**	**70**	**41,747,000**	0	0	0	0.0	0.0	0	-	0.00	
		Pengadaan Peralatan dan Mesin Lainnya	Jumlah Unit Peralatan dan Mesin Lainnya yang Disediakan	60	660,000,000			2	41,747,000	0	0	0	0.0	0.0	0	-	0.00	
		Penyediaan Jasa Penunjang Urusan Pemerintahan Daerah	**Jumlah pemenuhan laporan penyediaan jasa penunjang PD**	**108**	**1,341,000,000**		**-**	**36**	**411,632,972**	9	75,850,954	25	18.4	9.0	75,850,954	8	5.66	
		Penyediaan Jasa Surat Menyurat	Jumlah Laporan Penyediaan Jasa Surat Menyurat	36	75,000,000			12	7,700,000	3	0	25	0.0	3.0	0	8	0.00	
		Penyediaan Jasa Komunikasi, Sumber Daya Air dan Listrik	Jumlah Laporan Penyediaan Jasa Komunikasi, Sumber Daya Air dan Listrik yang Disediakan	36	81,000,000			12	15,344,192	3	10,534,557	25	68.7	3.0	10,534,557	8	13.01	
		Penyediaan Jasa Pelayanan Umum Kantor	Jumlah Laporan Penyediaan Jasa Pelayanan Umum Kantor yang Disediakan	36	1,185,000,000			12	388,588,780	3	65,316,397	25	16.8	3.0	65,316,397	8	5.51	
		Pemeliharaan Barang Milik Daerah Penunjang Urusan Pemerintahan Daerah	**Jumlah Barang Milik Daerah Penunjang Urusan Pemerintahan Daerah dalam kondisi baik**	**530**	**1,500,000,000**		**-**	**522**	**418,400,000**	0	65,899,110	0	15.8	0.0	65,899,110	-	4.39	
		Penyediaan Jasa Pemeliharaan, Biaya Pemeliharaan, Pajak, dan Perizinan Kendaraan Dinas Operasional atau Lapangan	Jumlah Kendaraan Dinas Operasional atau Lapangan yang Dipelihara dan dibayarkan Pajak dan Perizinannya	66	1,020,000,000			22	340,000,000	3	65,899,110	14	19.4	3.0	65,899,110	5	6.46	
		Pemeliharaan Peralatan dan Mesin Lainnya	Jumlah Peralatan dan Mesin Lainnya yang Dipelihara	120	180,000,000			15	28,400,000	0	0	0	0.0	0.0	0	-	0.00	

No	Kode	Urusan/Bidang Urusan Pemerintahan Daerah dan Program/Kegiatan	Indikator Kinerja Program (outcome)/ Kegiatan (output)	Target RPD pada Tahun 2026		Realisasi Capaian Kinerja RPD s.d. RKPD Tahun Lalu (2024)		Target Kinerja dan Anggaran RKPD Tahun berjalan yg Dievaluasi (2025)		Realisasi Capaian Kinerja dan Anggaran RKPD yang Dievaluasi (2025)		Tingkat Capaian Kinerja dan Realisasi Anggaran Renja SKPD Tahun 2025 (%)		Realisasi Kinerja dan Anggaran RPD s/d tahun 2026 (Akhir Tahun Pelaksanaan RKPD Tahun 2026)		Tingkat Capaian Kinerja Dan Realisasi Anggaran RPD s/d Tahun 2026 (%)		OPD (Penanggung Jawab)
1	2	3	4	5		6		7		8		9 = 8/7 x 100%		10 = 6 + 8		11=10/5 x100%		16
				K	Rp	K	Rp	K	Rp	K	Rp	K	Rp	K	Rp	K	Rp	
		Pemeliharaan Aset Tak Berwujud	Jumlah Aset Tak Berwujud yang Dipelihara	3	225,000,000			1	50,000,000	0	0	0	0.0	0.0	0	-	0.00	
											Rata-rata capaian kinerja (%)	14.66	6.70					
											Predikat kinerja	Sangat Rendah	Sangat Rendah					
		PROGRAM PERENCANAAN, PENGENDALIAN DAN EVALUASI PEMBANGUNAN DAERAH	**Persentase kinerja tujuan dan sasaran PD yang telah mencapai nilai > 80%**	**80**	**4,180,000,000**		**-**	**77**	**975,554,000**	0	74,497,500	0	7.6	0.0	74,497,500	-	1.78	
		Penyusunan Perencanaan dan Pendanaan	**Jumlah dokumen Perencanaan pembangunan daerah yang disusun**	**10**	**3,355,000,000**		**-**	**3**	**912,694,000**	0	74,497,500	0	8.2	0.0	74,497,500	-	2.22	
		Analisis Kondisi Daerah, Permasalahan, dan Isu Strategis Pembangunan Daerah	Jumlah Dokumen Rancangan Awal RPJMD/RKPD (Sesuai Kebutuhan Jika RPJMD Maka Rancangan Teknokratik)	10	120,000,000			3	75,240,000	1	0	33	0.0	1.0	0	10	0.00	
		Pelaksanaan Konsultasi Publik	Jumlah Berita Acara Konsultasi Publik	8	360,000,000			2	163,250,000	1	16,950,000	50	10.4	1.0	16,950,000	13	4.71	
		Koordinasi Pelaksanaan Forum Perangkat Daerah/Lintas Perangkat Daerah	Jumlah Berita Acara Forum Perangkat Daerah/Lintas Perangkat Daerah	8	85,000,000			2	19,800,000	1	0	50	0.0	1.0	0	13	0.00	
		Pelaksanaan Musrenbang Kabupaten/Kota	Jumlah Berita Acara Musrenbang Kabupaten/Kota	5	570,000,000			2	163,540,000	1	11,800,000	50	7.2	1.0	11,800,000	20	2.07	
		Penyiapan Bahan Koordinasi Musrenbang Kecamatan	Jumlah Usulan yang Terverifikasi oleh Kecamatan	720	120,000,000			240	16,600,000	0	3,800,000	0	22.9	0.0	3,800,000	-	3.17	
		Koordinasi Penyusunan dan Penetapan Dokumen Perencanaan Pembangunan Daerah Kabupaten/Kota	Jumlah Dokumen Perencanaan Pembangunan Daerah Kabupaten/Kota yang Ditetapkan (RPJPD/RPJMD/RKPD)	10	2,100,000,000			3	474,264,000	0	41,947,500	0	8.8	0.0	41,947,500	-	2.00	
		Analisis Data dan Informasi Pemerintahan Daerah Bidang Perencanaan Pembangunan Daerah	**Jumlah data pendukung perencanaan pembangunan daerah yang dihimpun**	**45**	**315,000,000**		**-**	**15**	**27,180,000**	5	0	33	0.0	5.0	0	11	0.00	

No	Kode	Urusan/Bidang Urusan Pemerintahan Daerah dan Program/Kegiatan	Indikator Kinerja Program (outcome)/ Kegiatan (output)	Target RPD pada Tahun 2026		Realisasi Capaian Kinerja RPD s.d. RKPD Tahun Lalu (2024)		Target Kinerja dan Anggaran RKPD Tahun berjalan yg Dievaluasi (2025)		Realisasi Capaian Kinerja dan Anggaran RKPD yang Dievaluasi (2025)		Tingkat Capaian Kinerja dan Realisasi Anggaran Renja SKPD Tahun 2025 (%)		Realisasi Kinerja dan Anggaran RPD s/d tahun 2026 (Akhir Tahun Pelaksanaan RKPD Tahun 2026)		Tingkat Capaian Kinerja Dan Realisasi Anggaran RPD s/d Tahun 2026 (%)		OPD (Penanggung Jawab)
1	2	3	4	5		6		7		8		9 = 8/7 x 100%		10 = 6 + 8		11=10/5 x100%		16
				K	Rp	K	Rp	K	Rp	K	Rp	K	Rp	K	Rp	K	Rp	
		Analisis Data dan Informasi Perencanaan Pembangunan Daerah	Jumlah dokumen hasil Analisis Data untuk Penyusunan Kebijakan Perencanaan Pembangunan Daerah (Semua Perencanaan Pembangunan Daerah)	45	315,000,000			15	27,180,000	5	0	33	0.0	5.0	0	11	0.00	
		Pengendalian, Evaluasi dan Pelaporan Bidang Perencanaan Pembangunan Daerah	**Jumlah Dokumen Pengendalian, Evaluasi dan Pelaporan yang disusun**	**24**	**390,000,000**		**-**	**8**	**35,680,000**	2	0	25	0.0	2.0	0	8	0.00	
		Koordinasi Pengendalian Perencanaan dan Pelaksanaan Pembangunan Daerah di Kabupaten/Kota	Jumlah Laporan Hasil Pengendalian Perencanaan dan Pelaksanaan Pembangunan	12	180,000,000			4	10,690,000	1	0	25	0.0	1.0	0	8	0.00	
		Monitoring, Evaluasi dan Penyusunan Laporan Berkala Pelaksanaan Pembangunan Daerah	Jumlah Laporan Hasil Evaluasi Kinerja Pembangunan Daerah	12	210,000,000			4	24,990,000	1	0	25	0.0	1.0	0	8	0.00	
											Rata-rata capaian kinerja (%)	25.00	0.00					
											Predikat kinerja	Sangat Rendah	Sangat Rendah					
		PROGRAM KOORDINASI DAN SINKRONISASI PERENCANAAN PEMBANGUNAN DAERAH	**Persentase keselarasan dokumen perencanaan OPD dengan perencanaan daerah**	**93**	**6,625,000,000**		**-**	**92**	**1,739,552,000**	0	114,198,500	0	6.6	0.0	114,198,500	-	1.72	
		Koordinasi Perencanaan Bidang Pemerintahan dan Pembangunan Manusia	**Jumlah dokumen perencanaan PD lingkup Bidang Pemerintahan dan Pembangunan Manusia yang selaras dengan dokumen perencanaan daerah**	**133**	**2,035,000,000**		**-**	**57**	**452,202,000**	0	43,157,000	0	9.5	0.0	43,157,000	-	2.12	
		Koordinasi Penyusunan Dokumen Perencanaan Pembangunan Daerah Bidang Pemerintahan (RPJPD, RPJMD dan RKPD)	Jumlah Dokumen Perencanaan Pembangunan Daerah Bidang Pemerintahan yang Dikoordinir Penyusunannya (RPJPD. RPJMD dan RKPD)	63	205,000,000			27	39,530,000	0	20,100,000	0	50.8	0.0	20,100,000	-	9.80	

No	Kode	Urusan/Bidang Urusan Pemerintahan Daerah dan Program/Kegiatan	Indikator Kinerja Program (outcome)/ Kegiatan (output)	Target RPD pada Tahun 2026		Realisasi Capaian Kinerja RPD s.d. RKPD Tahun Lalu (2024)		Target Kinerja dan Anggaran RKPD Tahun berjalan yg Dievaluasi (2025)		Realisasi Capaian Kinerja dan Anggaran RKPD yang Dievaluasi (2025)		Tingkat Capaian Kinerja dan Realisasi Anggaran Renja SKPD Tahun 2025 (%)		Realisasi Kinerja dan Anggaran RPD s/d tahun 2026 (Akhir Tahun Pelaksanaan RKPD Tahun 2026)		Tingkat Capaian Kinerja Dan Realisasi Anggaran RPD s/d Tahun 2026 (%)		OPD (Penanggung Jawab)
1	2	3	4	5		6		7		8		9 = 8/7 x 100%		10 = 6 + 8		11=10/5 x100%		16
				K	Rp	K	Rp	K	Rp	K	Rp	K	Rp	K	Rp	K	Rp	
		Asistensi Penyusunan Dokumen Perencanaan Pembangunan Perangkat Daerah Bidang Pemerintahan	Jumlah Laporan Hasil Asistensi Penyusunan Dokumen Perencanaan Pembangunan Perangkat Daerah Bidang Pemerintahan	63	100,000,000			27	22,100,000	9	0	33	0.0	9.0	0	14	0.00	
		Pelaksanaan Monitoring dan Evaluasi Penyusunan Dokumen Perencanaan Pembangunan Perangkat Daerah Bidang Pemerintahan	Jumlah Laporan Hasil Pelaksanaan Monitoring dan Evaluasi Penyusunan Dokumen Perencanaan Pembangunan Perangkat Daerah Bidang Pemerintahan	63	85,000,000			27	25,000,000	0	0	0	0.0	0.0	0	-	0.00	
		Koordinasi Pelaksanaan Sinergitas dan Harmonisasi Perencanaan Pembangunan Daerah Bidang Pemerintahan	Jumlah Laporan Hasil Sinkronisasi Renstra/Renja dengan RKPD/RPJMD pada Bidang Pemerintahan	126	375,000,000			54	108,050,000	9	0	17	0.0	9.0	0	7	0.00	
		Koordinasi Penyusunan Dokumen Perencanaan Pembangunan Daerah Bidang Pembangunan Manusia (RPJPD, RPJMD dan RKPD)	Jumlah Dokumen Perencanaan Pembangunan Daerah Bidang Pembangunan Manusia yang Dikoordinir Penyusunannya (RPJPD. RPJMD dan RKPD)	70	470,000,000			30	42,522,000	0	0	0	0.0	0.0	0	-	0.00	
		Asistensi Penyusunan Dokumen Perencanaan Pembangunan Perangkat Daerah Bidang Pembangunan Manusia	Jumlah Laporan Hasil Asistensi Penyusunan Dokumen Perencanaan Pembangunan Perangkat Daerah Bidang Pembangunan Manusia	70	90,000,000			30	40,000,000	10	0	33	0.0	10.0	0	14	0.00	
		Pelaksanaan Monitoring dan Evaluasi Penyusunan Dokumen Perencanaan Pembangunan Perangkat Daerah Bidang Pembangunan Manusia	Jumlah Laporan Hasil Pelaksanaan Monitoring dan Evaluasi Penyusunan Dokumen Perencanaan Pembangunan Perangkat Daerah Bidang Pembangunan Manusia	70	240,000,000			30	100,020,000	0	23,057,000	0	23.1	0.0	23,057,000	-	9.61	
		Koordinasi Pelaksanaan Sinergitas dan Harmonisasi Perencanaan Pembangunan	Jumlah Laporan Hasil Sinkronisasi Renstra/Renja dengan RKPD/RPJMD pada Bidang Pembangunan Manusia	140	470,000,000			60	74,980,000	10	0	17	0.0	10.0	0	7	0.00	

No	Kode	Urusan/Bidang Urusan Pemerintahan Daerah dan Program/Kegiatan	Indikator Kinerja Program (outcome)/ Kegiatan (output)	Target RPD pada Tahun 2026		Realisasi Capaian Kinerja RPD s.d. RKPD Tahun Lalu (2024)		Target Kinerja dan Anggaran RKPD Tahun berjalan yg Dievaluasi (2025)		Realisasi Capaian Kinerja dan Anggaran RKPD yang Dievaluasi (2025)		Tingkat Capaian Kinerja dan Realisasi Anggaran Renja SKPD Tahun 2025 (%)		Realisasi Kinerja dan Anggaran RPD s/d tahun 2026 (Akhir Tahun Pelaksanaan RKPD Tahun 2026)		Tingkat Capaian Kinerja Dan Realisasi Anggaran RPD s/d Tahun 2026 (%)		OPD (Penanggung Jawab)
1	2	3	4	5		6		7		8		9 = 8/7 x 100%		10 = 6 + 8		11=10/5 x100%		16
				K	Rp	K	Rp	K	Rp	K	Rp	K	Rp	K	Rp	K	Rp	
		Daerah Bidang Pembanginan Manusia																
		Koordinasi Perencanaan Bidang Perekonomian dan SDA (Sumber Daya Alam)	**Jumlah dokumen perencanaan PD lingkup Bidang Perekonomian dan SDA yang selaras dengan dokumen perencanaan daerah**	**42**	**1,895,000,000**		**-**	**18**	**375,000,000**	0	19,082,500	0	5.1	0.0	19,082,500	-	1.01	
		Koordinasi Penyusunan Dokumen Perencanaan Pembangunan Daerah Bidang Perekonomian (RPJPD, RPJMD dan RKPD)	Jumlah Dokumen Perencanaan Pembangunan Daerah Bidang Perekonomian yang Dikoordinir Penyusunannya (RPJPD. RPJMD dan RKPD)	21	110,000,000			9	19,100,000	0	0	0	0.0	0.0	0	-	0.00	
		Asistensi Penyusunan Dokumen Perencanaan Pembangunan Perangkat Daerah Bidang Perekonomian	Jumlah Laporan Hasil Asistensi Penyusunan Dokumen Perencanaan Pembangunan Perangkat Daerah Bidang Perekonomian	21	170,000,000			9	16,700,000	3	0	33	0.0	3.0	0	14	0.00	
		Pelaksanaan Monitoring dan Evaluasi Penyusunan Dokumen Perencanaan Pembangunan Perangkat Daerah Bidang Perekonomian	Jumlah Laporan Hasil Pelaksanaan Monitoring dan Evaluasi Penyusunan Dokumen Perencanaan Pembangunan Perangkat Daerah Bidang Perekonomian	21	230,000,000			9	132,860,000	0	0	0	0.0	0.0	0	-	0.00	
		Koordinasi Pelaksanaan Sinergitas dan Harmonisasi Perencanaan Pembangunan Bidang Perekonomian	Jumlah Laporan Hasil Sinkronisasi Renstra/Renja dengan RKPD/RPJMD pada Bidang Perekonomian	42	465,000,000			18	73,380,000	3	19,082,500	17	26.0	3.0	19,082,500	7	4.10	
		Koordinasi Penyusunan Dokumen Perencanaan Pembangunan Daerah Bidang SDA (RPJPD, RPJMD dan RKPD)	Jumlah Dokumen Perencanaan Pembangunan Daerah Bidang SDA yang Dikoordinir Penyusunannya (RPJPD. RPJMD dan RKPD)	21	110,000,000			9	19,100,000	0	0	0	0.0	0.0	0	-	0.00	

No	Kode	Urusan/Bidang Urusan Pemerintahan Daerah dan Program/Kegiatan	Indikator Kinerja Program (outcome)/ Kegiatan (output)	Target RPD pada Tahun 2026		Realisasi Capaian Kinerja RPD s.d. RKPD Tahun Lalu (2024)		Target Kinerja dan Anggaran RKPD Tahun berjalan yg Dievaluasi (2025)		Realisasi Capaian Kinerja dan Anggaran RKPD yang Dievaluasi (2025)		Tingkat Capaian Kinerja dan Realisasi Anggaran Renja SKPD Tahun 2025 (%)		Realisasi Kinerja dan Anggaran RPD s/d tahun 2026 (Akhir Tahun Pelaksanaan RKPD Tahun 2026)		Tingkat Capaian Kinerja Dan Realisasi Anggaran RPD s/d Tahun 2026 (%)		OPD (Penanggung Jawab)
1	2	3	4	5		6		7		8		9 = 8/7 x 100%		10 = 6 + 8		11=10/5 x100%		16
				K	Rp	K	Rp	K	Rp	K	Rp	K	Rp	K	Rp	K	Rp	
		Asistensi Penyusunan Dokumen Perencanaan Pembangunan Perangkat Daerah Bidang SDA	Jumlah Laporan Hasil Asistensi Penyusunan Dokumen Perencanaan Pembangunan Perangkat Daerah Bidang SDA	21	170,000,000			9	40,600,000	3	0	33	0.0	3.0	0	14	0.00	
		Pelaksanaan Monitoring dan Evaluasi Penyusunan Dokumen Perencanaan Pembangunan Perangkat Daerah Bidang SDA	Jumlah Laporan Hasil Pelaksanaan Monitoring dan Evaluasi Penyusunan Dokumen Perencanaan Pembangunan Perangkat Daerah Bidang SDA	21	170,000,000			9	9,600,000	0	0	0	0.0	0.0	0	-	0.00	
		Koordinasi Pelaksanaan Sinergitas dan Harmonisasi Perencanaan Pembangunan Bidang SDA	Jumlah Laporan Hasil Sinkronisasi Renstra/Renja dengan RKPD/RPJMD pada Bidang SDA	42	470,000,000			18	63,660,000	3	0	17	0.0	3.0	0	7	0.00	
		Koordinasi Perencanaan Bidang Infrastruktur dan Kewilayahan	**Jumlah dokumen perencanaan PD lingkup Bidang Infrastruktur dan Kewilayahan yang selaras dengan dokumen perencanaan daerah**	**203**	**2,695,000,000**		**-**	**87**	**912,350,000**	0	51,959,000	0	5.7	0.0	51,959,000	-	1.93	
		Koordinasi Penyusunan Dokumen Perencanaan Pembangunan Daerah Bidang Infrastruktur (RPJPD, RPJMDdan RKPD)	Jumlah Dokumen Perencanaan Pembangunan Daerah Bidang Infrastruktur yang Dikoordinir Penyusunannya (RPJPD. RPJMD dan RKPD)	35	195,000,000			15	60,000,000	0	0	0	0.0	0.0	0	-	0.00	
		Asistensi Penyusunan Dokumen Perencanaan Pembangunan Perangkat Daerah Bidang Infrastruktur	Jumlah Laporan Hasil Asistensi Penyusunan Dokumen Perencanaan Pembangunan Perangkat Daerah Bidang Infrastruktur	35	165,000,000			15	29,500,000	5	0	33	0.0	5.0	0	14	0.00	
		Pelaksanaan Monitoring dan Evaluasi Penyusunan Dokumen Perencanaan Pembangunan Perangkat Daerah Bidang Infrastruktur	Jumlah Laporan Hasil Pelaksanaan Monitoring dan Evaluasi Penyusunan Dokumen Perencanaan Pembangunan Perangkat Daerah Bidang Infrastruktur	35	145,000,000			15	32,500,000	0	0	0	0.0	0.0	0	-	0.00	

No	Kode	Urusan/Bidang Urusan Pemerintahan Daerah dan Program/Kegiatan	Indikator Kinerja Program (outcome)/ Kegiatan (output)	Target RPD pada Tahun 2026		Realisasi Capaian Kinerja RPD s.d. RKPD Tahun Lalu (2024)		Target Kinerja dan Anggaran RKPD Tahun berjalan yg Dievaluasi (2025)		Realisasi Capaian Kinerja dan Anggaran RKPD yang Dievaluasi (2025)		Tingkat Capaian Kinerja dan Realisasi Anggaran Renja SKPD Tahun 2025 (%)		Realisasi Kinerja dan Anggaran RPD s/d tahun 2026 (Akhir Tahun Pelaksanaan RKPD Tahun 2026)		Tingkat Capaian Kinerja Dan Realisasi Anggaran RPD s/d Tahun 2026 (%)		OPD (Penanggung Jawab)
1	2	3	4	5		6		7		8		9 = 8/7 x 100%		10 = 6 + 8		11=10/5 x100%		16
				K	Rp	K	Rp	K	Rp	K	Rp	K	Rp	K	Rp	K	Rp	
		Koordinasi Pelaksanaan Sinergitas dan Harmonisasi Perencanaan Pembangunan Daerah Bidang Infrastruktur	Jumlah Laporan Hasil Sinkronisasi Renstra/Renja dengan RKPD/RPJMD pada Bidang Infrastruktur	70	940,000,000			30	174,150,000	5	0	17	0.0	5.0	0	7	0.00	
		Koordinasi Penyusunan Dokumen Perencanaan Pembangunan Daerah Bidang Kewilayahan (RPJPD, RPJMD dan RKPD)	Jumlah Dokumen Perencanaan Pembangunan Daerah Bidang Kewilayahan yang Dikoordinir Penyusunannya (RPJPD. RPJMD dan RKPD)	168	260,000,000			72	130,000,000	0	14,559,000	0	11.2	0.0	14,559,000	-	5.60	
		Asistensi Penyusunan Dokumen Perencanaan Pembangunan Perangkat Daerah Bidang Kewilayahan	Jumlah Laporan Hasil Asistensi Penyusunan Dokumen Perencanaan Pembangunan Perangkat Daerah Bidang Kewilayahan	168	170,000,000			72	30,000,000	24	0	33	0.0	24.0	0	14	0.00	
		Pelaksanaan Monitoring dan Evaluasi Penyusunan Dokumen Perencanaan Pembangunan Perangkat Daerah Bidang Kewilayahan	Jumlah Laporan Hasil Pelaksanaan Monitoring dan Evaluasi Penyusunan Dokumen Perencanaan Pembangunan Perangkat Daerah Bidang Kewilayahan	168	180,000,000			72	30,000,000	0	0	0	0.0	0.0	0	-	0.00	
		Koordinasi Pelaksanaan Sinergitas dan Harmonisasi Perencanaan Pembangunan Daerah Bidang Kewilayahan	Jumlah Laporan Hasil Sinkronisasi Renstra/Renja dengan RKPD/RPJMD pada Bidang Kewilayahan	288	640,000,000			96	426,200,000	24	37,400,000	25	8.8	24.0	37,400,000	8	5.84	
											Rata-rata capaian kinerja (%)	11.01	5.24					
											Predikat kinerja	Sangat Rendah	Sangat Rendah					
		PROGRAM PENELITIAN DAN PENGEMBANGAN DAERAH	**Persentase Hasil Litbang yang Dimanfaatkan Sebagai Rumusan Kebijakan Pembangunan Daerah**	**50**	**4,480,000,000**		**-**	**49**	**700,000,000**	0	8,837,650	0	1.3	0.0	8,837,650	-	0.20	

No	Kode	Urusan/Bidang Urusan Pemerintahan Daerah dan Program/Kegiatan	Indikator Kinerja Program (outcome)/ Kegiatan (output)	Target RPD pada Tahun 2026		Realisasi Capaian Kinerja RPD s.d. RKPD Tahun Lalu (2024)		Target Kinerja dan Anggaran RKPD Tahun berjalan yg Dievaluasi (2025)		Realisasi Capaian Kinerja dan Anggaran RKPD yang Dievaluasi (2025)		Tingkat Capaian Kinerja dan Realisasi Anggaran Renja SKPD Tahun 2025 (%)		Realisasi Kinerja dan Anggaran RPD s/d tahun 2026 (Akhir Tahun Pelaksanaan RKPD Tahun 2026)		Tingkat Capaian Kinerja Dan Realisasi Anggaran RPD s/d Tahun 2026 (%)		OPD (Penanggung Jawab)
1	2	3	4	5		6		7		8		9 = 8/7 x 100%		10 = 6 + 8		11=10/5 x100%		16
				K	Rp	K	Rp	K	Rp	K	Rp	K	Rp	K	Rp	K	Rp	
		Penelitian dan Pengembangan Bidang Penyelenggaraan Pemerintahan dan Pengkajian Peraturan	**Jumlah Hasil Litbang Bidang Penyelenggaraan Pemerintahan dan Pengkajian Peraturan yang disusun**	**3**	**375,000,000**		**-**	**1**	**125,360,000**	0	0	0	0.0	0.0	0	-	0.00	
		Fasilitasi, Pelaksanaan dan Evaluasi Penelitian dan Pengembangan Bidang Penyelenggaraan Otonomi Daerah	Jumlah Laporan Hasil Pelaksanaan Fasilitasi, Pelaksanaan dan Evaluasi Penelitian dan Pengembangan Bidang Penyelenggaraan Otonomi Daerah	3	375,000,000			1	125,360,000	0	0	0	0.0	0.0	0	-	0.00	
		Penelitian dan Pengembangan Bidang Ekonomi dan Pembangunan	**Jumlah Hasil Litbang Bidang Ekonomi dan Pembangunan yang disusun**	**30**	**1,800,000,000**		**-**	**2**	**300,000,000**	0	0	0	0.0	0.0	0	-	0.00	
		Penelitian dan Pengembangan Pertanian, Perkebunan dan Pangan	Jumlah Dokumen Hasil Penelitian dan Pengembangan Pertanian, Perkebunan dan Pangan	9	900,000,000			1	150,000,000	0	0	0	0.0	0.0	0	-	0.00	
		Penelitian dan Pengembangan Perumahan dan Kawasan Permukiman	Jumlah Dokumen Hasil Penelitian dan Pengembangan Perumahan dan Kawasan Permukiman	6	900,000,000			1	150,000,000	0	0	0	0.0	0.0	0	-	0.00	
		Pengembangan Inovasi dan Teknologi	**Persentase usulan Inovasi yang dapat diterapkan**	**50**	**1,855,000,000**		**-**	**50**	**274,640,000**	0	8,837,650	0	3.2	0.0	8,837,650	-	0.48	
		Penelitian, Pengembangan, dan Perekayasaan di Bidang Teknologi dan Inovasi	Jumlah Dokumen Hasil Penelitian, Pengembangan, dan Perekayasaan di Bidang Teknologi dan Inovasi	150	900,000,000			1	149,640,000	0	0	0	0.0	0.0	0	-	0.00	
		Fasilitasi Hak Kekayaan Intelektual	Jumlah Laporan Pelaksanaan Fasilitasi Hak Kekayaan Intelektual	30	450,000,000			30	125,000,000	0	8,837,650	0	7.1	0.0	8,837,650	-	1.96	
											Rata-rata capaian kinerja (%)	0.00	1.28					
											Predikat kinerja	Sangat Rendah	Sangat Rendah					

No	Kode	Urusan/Bidang Urusan Pemerintahan Daerah dan Program/Kegiatan	Indikator Kinerja Program (outcome)/ Kegiatan (output)	Target RPD pada Tahun 2026		Realisasi Capaian Kinerja RPD s.d. RKPD Tahun Lalu (2024)		Target Kinerja dan Anggaran RKPD Tahun berjalan yg Dievaluasi (2025)		Realisasi Capaian Kinerja dan Anggaran RKPD yang Dievaluasi (2025)		Tingkat Capaian Kinerja dan Realisasi Anggaran Renja SKPD Tahun 2025 (%)		Realisasi Kinerja dan Anggaran RPD s/d tahun 2026 (Akhir Tahun Pelaksanaan RKPD Tahun 2026)		Tingkat Capaian Kinerja Dan Realisasi Anggaran RPD s/d Tahun 2026 (%)		OPD (Penanggung Jawab)
1	2	3	4	5		6		7		8		9 = 8/7 x 100%		10 = 6 + 8		11=10/5 x100%		16
				K	Rp	K	Rp	K	Rp	K	Rp	K	Rp	K	Rp	K	Rp	
		Program Penunjang Urusan Pemerintahan Daerah Kabupaten / Kota	**Persentase Penyusunan SAKIP Perangkat Daerah**	**1**	**28,648,698,873**	**100**	**20,967,843,468**	**1**	**27,245,351,686**	0	4,286,016,276	30	15.7	100.3	25,253,859,744	10,030	88.15	**BPPKAD**
		Perencanaan, Penganggaran, dan Evaluasi Kinerja Perangkat Daerah	**Persentase Dokumen Perencanaan, Penganggaran, dan Evaluasi Kinerja Tersusun dan Berkualitas**	**1**	**398,990,360**	**100**	**515,672,206**	**1**	**614,495,212**	0	107,420,000	30	17.5	100.3	623,092,206	10,030	156.17	
		Penyusunan Dokumen Perencanaan Perangkat Daerah	Jumlah Dokumen Perencanaan Perangkat Daerah	6	214,382,880	100	474,731,386	7	538,195,212	3	107,420,000	43	20.0	103.0	582,151,386	1,717	271.55	
		Koordinasi dan Penyusunan Dokumen RKA-SKPD	Jumlah Dokumen RKA-SKPD dan Laporan Hasil Koordinasi Penyusunan Dokumen RKA-SKPD	1	119,101,600	100	20,075,920	3	22,700,000	2	0	67	0.0	102.0	20,075,920	10,200	16.86	
		Koordinasi dan Penyusunan Laporan Capaian Kinerja dan Ikhtisar Realisasi Kinerja SKPD	Jumlah Laporan Capaian Kinerja dan Ikhtisar Realisasi Kinerja SKPD dan Laporan Hasil Koordinasi Penyusunan Laporan Capaian Kinerja dan Ikhtisar Realisasi Kinerja SKPD	1	65,505,880	100	20,864,900	12	53,600,000	3	0	25	0.0	103.0	20,864,900	10,300	31.85	
		Administrasi Keuangan Perangkat Daerah	**Persentase Dokumen Administrasi Keuangan Tersusun**	**1**	**21,575,254,840**	**100**	**11,883,671,608**	**1**	**17,979,920,111**	1	3,271,044,503	75	18.2	100.8	15,154,716,111	10,075	70.24	
		Penyediaan Gaji dan Tunjangan ASN	Jumlah Orang yang Menerima Gaji dan Tunjangan ASN	79	21,438,288,000	516	11,883,671,608	75	17,952,920,111	75	3,271,044,503	100	18.2	591.0	15,154,716,111	748	70.69	
		Koordinasi dan Penyusunan Laporan Keuangan Bulanan/Triwulanan/ Semesteran SKPD	Jumlah Laporan Keuangan Bulanan/ Triwulanan/ Semesteran SKPD dan Laporan Koordinasi Penyusunan Laporan Keuangan Bulanan /Triwulanan/Semesteran SKP	5	29,775,400	0	-	12	27,000,000	12	0	100	0.0	12.0	0	240	0.00	

No	Kode	Urusan/Bidang Urusan Pemerintahan Daerah dan Program/Kegiatan	Indikator Kinerja Program (outcome)/ Kegiatan (output)	Target RPD pada Tahun 2026		Realisasi Capaian Kinerja RPD s.d. RKPD Tahun Lalu (2024)		Target Kinerja dan Anggaran RKPD Tahun berjalan yg Dievaluasi (2025)		Realisasi Capaian Kinerja dan Anggaran RKPD yang Dievaluasi (2025)		Tingkat Capaian Kinerja dan Realisasi Anggaran Renja SKPD Tahun 2025 (%)		Realisasi Kinerja dan Anggaran RPD s/d tahun 2026 (Akhir Tahun Pelaksanaan RKPD Tahun 2026)		Tingkat Capaian Kinerja Dan Realisasi Anggaran RPD s/d Tahun 2026 (%)		OPD (Penanggung Jawab)
1	2	3	4	5		6		7		8		9 = 8/7 x 100%		10 = 6 + 8		11=10/5 x100%		16
				K	Rp	K	Rp	K	Rp	K	Rp	K	Rp	K	Rp	K	Rp	
		Administrasi Kepegawaian Perangkat Daerah	**Persentase Pemenuhan Administrasi Kepegawaian Perangkat Daerah yang Terlaksana**	**1**	**208,427,800**	**100**	**450,199,656**	**1**	**1,012,153,104**	0	0	0	0.0	100.0	450,199,656	10,000	216.00	
		Pengadaan Pakaian Dinas beserta Atribut Kelengkapannya	Jumlah Paket Pakaian Dinas beserta Atribut Kelengkapan	93	89,326,200	112	38,640,000	90	67,725,000	0	0	0	0.0	112.0	38,640,000	120	43.26	
		Pendidikan dan Pelatihan Pegawai Berdasarkan Tugas dan Fungsi	Jumlah Pegawai Berdasarkan Tugas dan Fungsi yang Mengikuti Pendidikan dan Pelatihan	25	59,550,800	40	411,559,656	24	944,428,104	0	0	0	0.0	40.0	411,559,656	160	691.11	
		Administrasi Umum Perangkat Daerah	**Persentase Administrasi Umum Perangkat Daerah Terlaksana**	**1**	**1,566,186,049**	**100**	**1,412,258,448**	**1**	**704,005,992**	0	42,831,283	0	6.1	100.0	1,455,089,731	10,000	92.91	
		Penyediaan Komponen Instalasi Listrik/Penerangan Bangunan Kantor	Jumlah Paket Komponen Instalasi Listrik/Penerangan Bangunan Kantor yang Disediakan	18	35,730,480	1	379,500	17	14,987,400	0	0	0	0.0	1.0	379,500	6	1.06	
		Penyediaan Peralatan dan Perlengkapan Kantor	Jumlah Paket Peralatan dan Perlengkapan Kantor yang Disediakan	14	59,550,800	27	74,813,750	17	87,415,800	0	0	0	0.0	27.0	74,813,750	193	125.63	
		Penyediaan Peralatan Rumah Tangga	Jumlah Paket Peralatan Rumah Tangga yang Disediakan	14	35,730,480	13	18,826,000	13	20,332,000	0	0	0	0.0	13.0	18,826,000	93	52.69	
		Penyediaan Bahan Logistik Kantor	Jumlah Paket Bahan Logistik Kantor yang Disediakan	11	35,730,480	22	38,308,500	10	43,900,000	0	8,568,000	0	19.5	22.0	46,876,500	200	131.19	
		Penyediaan Barang Cetakan dan Penggandaan	Jumlah Paket Barang Cetakan dan Penggandaan yang Disediakan	9	89,326,200	9	134,887,638	8	123,999,300	0	0	0	0.0	9.0	134,887,638	100	151.01	
		Fasilitasi Kunjungan Tamu	Jumlah Laporan Fasilitasi Kunjungan Tamu	15	59,550,800	114	42,310,000	14	49,200,000	0	4,750,000	0	9.7	114.0	47,060,000	760	79.02	

No	Kode	Urusan/Bidang Urusan Pemerintahan Daerah dan Program/Kegiatan	Indikator Kinerja Program (outcome)/ Kegiatan (output)	Target RPD pada Tahun 2026		Realisasi Capaian Kinerja RPD s.d. RKPD Tahun Lalu (2024)		Target Kinerja dan Anggaran RKPD Tahun berjalan yg Dievaluasi (2025)		Realisasi Capaian Kinerja dan Anggaran RKPD yang Dievaluasi (2025)		Tingkat Capaian Kinerja dan Realisasi Anggaran Renja SKPD Tahun 2025 (%)		Realisasi Kinerja dan Anggaran RPD s/d tahun 2026 (Akhir Tahun Pelaksanaan RKPD Tahun 2026)		Tingkat Capaian Kinerja Dan Realisasi Anggaran RPD s/d Tahun 2026 (%)		OPD (Penanggung Jawab)
1	2	3	4	5		6		7		8		9 = 8/7 x 100%		10 = 6 + 8		11=10/5 x100%		16
				K	Rp	K	Rp	K	Rp	K	Rp	K	Rp	K	Rp	K	Rp	
		Penyelenggaraan Rapat Koordinasi dan Konsultasi SKPD	Jumlah Laporan Penyelenggaraan Rapat Koordinasi dan Konsultasi SKPD	117	119,101,600	132	227,122,099	114	314,171,492	0	29,513,283	0	9.4	132.0	256,635,382	113	215.48	
		Penatausahaan Arsip Dinamis pada SKPD	Jumlah Dokumen Penatausahaan Arsip Dinamis pada SKPD	1	178,652,400	1	-	1	50,000,000	0	0	0	0.0	1.0	0	100	0.00	
		Pengadaan Barang Milik Daerah Penunjang Urusan Pemerintah Daerah	**Persentase Barang Milik Daerah Penunjang Urusan Pemerintah Daerah Yang Diadakan**	**1**	**4,049,454,400**	**100**	**3,945,331,550**	**1**	**2,252,887,250**	0	257,100,000	25	11.4	100.3	4,202,431,550	10,025	103.78	
		Pengadaan Kendaraan Perorangan Dinas atau Kendaraan Dinas Jabatan	Jumlah Unit Kendaraan Perorangan Dinas atau Kendaraan Dinas Jabatan yang Disediakan	4	2,382,032,000	14	1,835,588,080	3	318,750,000	1	257,100,000	33	80.7	15.0	2,092,688,080	375	87.85	
		Pengadaan Kendaraan Dinas Operasional atau Lapangan	Jumlah Unit Kendaraan Dinas Operasional atau Lapangan yang Disediakan	4	1,191,016,000	0	-	3	271,250,000	0	0	0	0.0	0.0	0	-	0.00	
		Pengadaan Peralatan dan Mesin Lainnya	Jumlah Unit Peralatan dan Mesin Lainnya yang Disediakan	2	29,775,400	22	758,059,100	2	701,408,000	0	0	0	0.0	22.0	758,059,100	1,100	2545.92	
		Pengadaan Sarana dan Prasarana Gedung Kantor atau Bangunan Lainnya	Jumlah Unit Sarana dan Prasarana Gedung Kantor atau Bangunan Lainnya yang Disediakan	2	119,101,600	1	1,351,684,370	1	961,479,250	0	0	0	0.0	1.0	1,351,684,370	50	1134.90	
		Penyediaan Jasa Penunjang Urusan Pemerintahan Daerah	**Persentase Penyediaan Jasa Penunjang Urusan Pemerintahan Daerah**	**1**	**314,428,224**	**100**	**2,290,169,988**	**1**	**3,682,494,117**	0	583,544,309	3	15.8	100.0	2,873,714,297	10,003	913.95	
		Penyediaan Jasa Surat Menyurat	Jumlah Laporan Penyediaan Jasa Surat Menyurat	12	16,674,224	28	10,300,000	12	27,752,800	0	1,840,000	0	6.6	28.0	12,140,000	234	72.81	
		Penyediaan Jasa Komunikasi, Sumber Daya Air dan Listrik	Jumlah Laporan Penyediaan Jasa Komunikasi, Sumber Daya Air dan Listrik yang Disediakan	12	214,382,880	24	23,441,280	12	11,692,080	3	270,744	25	2.3	27.0	23,712,024	225	11.06	

No	Kode	Urusan/Bidang Urusan Pemerintahan Daerah dan Program/Kegiatan	Indikator Kinerja Program (outcome)/ Kegiatan (output)	Target RPD pada Tahun 2026		Realisasi Capaian Kinerja RPD s.d. RKPD Tahun Lalu (2024)		Target Kinerja dan Anggaran RKPD Tahun berjalan yg Dievaluasi (2025)		Realisasi Capaian Kinerja dan Anggaran RKPD yang Dievaluasi (2025)		Tingkat Capaian Kinerja dan Realisasi Anggaran Renja SKPD Tahun 2025 (%)		Realisasi Kinerja dan Anggaran RPD s/d tahun 2026 (Akhir Tahun Pelaksanaan RKPD Tahun 2026)		Tingkat Capaian Kinerja Dan Realisasi Anggaran RPD s/d Tahun 2026 (%)		OPD (Penanggung Jawab)
1	2	3	4	5		6		7		8		9 = 8/7 x 100%		10 = 6 + 8		11=10/5 x100%		16
				K	Rp	K	Rp	K	Rp	K	Rp	K	Rp	K	Rp	K	Rp	
		Penyediaan Jasa Pelayanan Umum Kantor	Jumlah Laporan Penyediaan Jasa Pelayanan Umum Kantor yang Disediakan	9	35,730,480	30	2,256,428,708	8	3,643,049,237	4	581,433,565	50	16.0	34.0	2,837,862,273	378	7942.41	
		Pemeliharaan Barang Milik Daerah Penunjang Urusan Pemerintahan Daerah	**Persentase Barang Milik Daerah Penunjang Urusan Pemerintah Daerah Terpelihara**	**1**	**508,563,832**	**140.488**	**470,540,012**	**1**	**999,395,900**	0	24,076,181	25	2.4	140.7	494,616,193	14,074	97.26	
		Penyediaan Jasa Pemeliharaan, Biaya Pemeliharaan dan Pajak Kendaraan Perorangan Dinas atau Kendaraan Dinas Jabatan	Jumlah Kendaraan Perorangan Dinas atau Kendaraan Dinas Jabatan yang Dipelihara dan dibayarkan Pajaknya	32	95,281,280	118	284,367,630	31	574,740,000	30	24,076,181	97	4.2	148.0	308,443,811	463	323.72	
		Penyediaan Jasa Pemeliharaan, Biaya Pemeliharaan, Pajak, dan Perizinan Kendaraan Dinas Operasional atau Lapangan	Jumlah Kendaraan Dinas Operasional atau Lapangan yang Dipelihara dan dibayarkan Pajak dan Perizinannya	9	89,326,200	30	74,362,200	8	98,500,000	0	0	0	0.0	30.0	74,362,200	333	83.25	
		Pemeliharaan Peralatan dan Mesin Lainnya	Jumlah Peralatan dan Mesin Lainnya yang Dipelihara	15	65,505,880	37	89,275,450	14	101,155,900	0	0	0	0.0	37.0	89,275,450	247	136.29	
		Pemeliharaan / Rehabilitasi Sarana dan Prasarana Pendukung Gedung Kantor atau Bangunan Lainnya	Jumlah Sarana dan Prasarana Gedung Kantor atau Bangunan Lainnya yang Dipelihara/Direhabilitasi	2	77,416,040	2	22,534,732	1	225,000,000	0	0	0	0.0	2.0	22,534,732	100	29.11	
											Rata-rata capaian kinerja (%)	21.41	8.05					
											Predikat kinerja	Sangat Rendah	Sangat Rendah					
		PROGRAM PENGELOLAAN KEUANGAN DAERAH	**Indek Pengelolaan Keuangan Daerah (dimensi 2, 3 dan 4 IPKD)**	**100**	**656,249,816**	**100**	**526,664,187,535**	**1**	**519,921,588,694**	0	39,586,450,863	0	7.6	100.0	566,250,638,398	100	86286	
		Koordinasi dan Penyusunan Rencana Anggaran Daerah	**Ketepatan Waktu Penyusunan APBD dan P-APBD (tepat waktu)**	**100**	**656,249,816**	**100**	**1,008,355,554**	**100**	**1,169,143,694**	30	41,442,500	30	3.5	130.0	1,049,798,054	130	159.97	

No	Kode	Urusan/Bidang Urusan Pemerintahan Daerah dan Program/Kegiatan	Indikator Kinerja Program (outcome)/ Kegiatan (output)	Target RPD pada Tahun 2026		Realisasi Capaian Kinerja RPD s.d. RKPD Tahun Lalu (2024)		Target Kinerja dan Anggaran RKPD Tahun berjalan yg Dievaluasi (2025)		Realisasi Capaian Kinerja dan Anggaran RKPD yang Dievaluasi (2025)		Tingkat Capaian Kinerja dan Realisasi Anggaran Renja SKPD Tahun 2025 (%)		Realisasi Kinerja dan Anggaran RPD s/d tahun 2026 (Akhir Tahun Pelaksanaan RKPD Tahun 2026)		Tingkat Capaian Kinerja Dan Realisasi Anggaran RPD s/d Tahun 2026 (%)		OPD (Penanggung Jawab)
1	2	3	4	5		6		7		8		9 = 8/7 x 100%		10 = 6 + 8		11=10/5 x100%		16
				K	Rp	K	Rp	K	Rp	K	Rp	K	Rp	K	Rp	K	Rp	
		Koordinasi dan Penyusunan KUA dan PPAS	Jumlah Dokumen KUA dan PPAS yang Disusun	2	209,618,816	4	189,315,739	2	216,911,350	0	0	0	0.0	4.0	189,315,739	200	90.31	
		Koordinasi dan Penyusunan Perubahan KUA dan Perubahan PPAS	Jumlah Dokumen Perubahan KUA dan Perubahan PPAS yang Disusun	2	89,326,200	4	179,333,954	2	190,142,144	0	0	0	0.0	4.0	179,333,954	200	200.76	
		Koordinasi dan Penyusunan Peraturan Daerah tentang APBD dan Peraturan Kepala Daerah tentang Penjabaran APBD	Jumlah Peraturan Daerah tentang APBD dan Peraturan Kepala Daerah tentang Penjabaran APBD	2	119,101,600	4	282,544,405	2	302,407,100	0	16,571,000	0	5.5	4.0	299,115,405	200	251.14	
		Koordinasi dan Penyusunan Peraturan Daerah tentang Perubahan APBD dan Peraturan Kepala Daerah tentang Penjabaran Perubahan APBD	Jumlah Peraturan Daerah tentang Perubahan APBD dan Peraturan Kepala Daerah tentang Penjabaran Perubahan APBD	4	119,101,600	6	158,521,500	4	181,408,000	2	9,646,500	50	5.3	8.0	168,168,000	200	141.20	
		Koordinasi dan Penyusunan Regulasi serta Kebijakan Bidang Anggaran	Jumlah Dokumen Regulasi serta Kebijakan Bidang Anggaran	5	119,101,600	10	198,639,956	5	278,275,100	1	15,225,000	20	5.5	11.0	213,864,956	220	179.57	
		Koordinasi dan Pengelolaan Perbendaharaan Daerah	**Persentase Realisasi Penyerapan APBD**	**94.02**	**1,071,914,400**	**93.06**	**938,794,529**	**94.2**	**945,286,000**	20	76,492,000	22	8.1	113.5	1,015,286,529	121	94.72	
		Koordinasi dan Pengelolaan Kas Daerah	Jumlah Dokumen Hasil Koordinasi dan Pengelolaan Kas Daerah	12	89,326,200	16	41,717,761	12	96,213,600	0	2,995,000	0	3.1	16.0	44,712,761	133	50.06	
		Penyiapan, Pelaksanaan Pengendalian dan Penerbitan Anggaran Kas dan SPD	Jumlah Dokumen Hasil Pengendalian dan Penerbitan Anggaran Kas dan SPD	220	95,281,280	430	10,017,900	220	16,474,800	53	0	24	0.0	483.0	10,017,900	220	10.51	

No	Kode	Urusan/Bidang Urusan Pemerintahan Daerah dan Program/Kegiatan	Indikator Kinerja Program (outcome)/ Kegiatan (output)	Target RPD pada Tahun 2026		Realisasi Capaian Kinerja RPD s.d. RKPD Tahun Lalu (2024)		Target Kinerja dan Anggaran RKPD Tahun berjalan yg Dievaluasi (2025)		Realisasi Capaian Kinerja dan Anggaran RKPD yang Dievaluasi (2025)		Tingkat Capaian Kinerja dan Realisasi Anggaran Renja SKPD Tahun 2025 (%)		Realisasi Kinerja dan Anggaran RPD s/d tahun 2026 (Akhir Tahun Pelaksanaan RKPD Tahun 2026)		Tingkat Capaian Kinerja Dan Realisasi Anggaran RPD s/d Tahun 2026 (%)		OPD (Penanggung Jawab)
1	2	3	4	5		6		7		8		9 = 8/7 x 100%		10 = 6 + 8		11=10/5 x100%		16
				K	Rp	K	Rp	K	Rp	K	Rp	K	Rp	K	Rp	K	Rp	
		Koordinasi dan Penyusunan Laporan Realisasi Penerimaan dan Pengeluaran Kas Daerah, Laporan Aliran Kas, dan Pelaksanaan Pemungutan/ Pemotongan dan Penyetoran Perhitungan Fihak Ketiga (PFK)	Jumlah Laporan Realisasi Penerimaan dan Pengeluaran Kas Daerah, Laporan Aliran Kas, dan Pelaksanaan Pemungutan/Pemotongan dan Penyetoran Perhitungan Fihak Ketiga (PFK) dan Laporan Hasil Koordinasi dalam rangka Penyusunan Laporan Realisasi Penerimaan dan Pengeluaran Kas Daerah, Laporan Aliran Kas, dan Pelaksanaan Pemungutan/Pemotongan dan Penyetoran Perhitungan Fihak Ketiga (PFK)	2	35,730,480	2	32,648,559	2	92,337,600	1	6,435,000	50	7.0	3.0	39,083,559	150	109.38	
		Rekonsiliasi Data Penerimaan dan Pengeluaran Kas serta Pemungutan dan Pemotongan Atas SP2D dengan Instansi Terkait	Jumlah Dokumen Hasil Rekonsiliasi Data Penerimaan dan Pengeluaran Kas serta Pemungutan dan Pemotongan atas SP2D dengan Instansi Terkait	2	107,191,440	250	134,214,020	12	212,843,000	3	4,054,000	25	1.9	253.0	138,268,020	12,650	128.99	
		Penyusunan Petunjuk Teknis Administrasi Keuangan yang Berkaitan dengan Penerimaan dan Pengeluaran Kas serta Penatausahaan dan Pertanggungjawaban Sub Kegiatan	Jumlah Petunjuk Teknis Administrasi Keuangan yang Berkaitan dengan Penerimaan dan Pengeluaran Kas serta Penatausahaan dan Pertanggungjawaban Sub Kegiatan	3	107,191,440	7	360,223,085	3	176,171,000	3	49,500,000	100	28.1	10.0	409,723,085	333	382.23	
		Pembinaan Penatausahaan Keuangan Pemerintah Kabupaten/Kota	Jumlah Orang yang Mengikuti Pembinaan Penatausahaan Keuangan Pemerintah Kabupaten/Kota	108	107,191,440	1	310,764,000	162	351,246,000	162	13,508,000	100	3.8	163.0	324,272,000	151	302.52	
		Koordinasi dan Pelaksanaan Akuntansi dan Pelaporan Keuangan Daerah	Persentase SKPD yang Melaksanakan Rekonsiliasi Akun di LKPD	100	464,496,240	72.71	883,124,059	100	1,000,694,000	0	54,798,729	0	5.5	72.7	937,922,788	73	201.92	

No	Kode	Urusan/Bidang Urusan Pemerintahan Daerah dan Program/Kegiatan	Indikator Kinerja Program (outcome)/ Kegiatan (output)	Target RPD pada Tahun 2026		Realisasi Capaian Kinerja RPD s.d. RKPD Tahun Lalu (2024)		Target Kinerja dan Anggaran RKPD Tahun berjalan yg Dievaluasi (2025)		Realisasi Capaian Kinerja dan Anggaran RKPD yang Dievaluasi (2025)		Tingkat Capaian Kinerja dan Realisasi Anggaran Renja SKPD Tahun 2025 (%)		Realisasi Kinerja dan Anggaran RPD s/d tahun 2026 (Akhir Tahun Pelaksanaan RKPD Tahun 2026)		Tingkat Capaian Kinerja Dan Realisasi Anggaran RPD s/d Tahun 2026 (%)		OPD (Penanggung Jawab)
1	2	3	4	5		6		7		8		9 = 8/7 x 100%		10 = 6 + 8		11=10/5 x100%		16
				K	Rp	K	Rp	K	Rp	K	Rp	K	Rp	K	Rp	K	Rp	
		Rekonsiliasi dan Verifikasi Aset, Kewajiban, Ekuitas,Pendapatan, Belanja, Pembiayaan, Pendapatan-LO dan Beban	Jumlah Dokumen Hasil Rekonsiliasi dan Verifikasi Aset, Kewajiban, Ekuitas, Pendapatan, Belanja, Pembiayaan, Pendapatan-LO, dan Beban	12	107,191,440	142	158,485,000	87	285,600,000	0	17,355,000	0	6.1	142.0	175,840,000	1,183	164.04	
		Koordinasi Penyusunan Laporan Pertanggungjawaban Pelaksanaan APBD Bulanan, Triwulanan dan Semesteran	Jumlah Laporan Pertanggungjawaban Pelaksanaan APBD Bulanan, Triwulanan dan Semesteran	12	119,101,600	4	223,273,500	2	218,029,500	0	0	0	0.0	4.0	223,273,500	33	187.46	
		Konsolidasi Laporan Keuangan SKPD, BLUD dan Laporan Keuangan Pemerintah Daerah	Jumlah Laporan Keuangan SKPD, BLUD dan Laporan Keuangan Pemerintah Daerah yang Terkonsolidasi	12	119,101,600	12	217,208,943	6	225,350,000	0	28,120,000	0	12.5	12.0	245,328,943	100	205.98	
		Koordinasi dan Penyusunan Rancangan Peraturan Daerah tentang Pertanggungjawaban Pelaksanaan APBD Provinsi dan RancanganPeraturan Kepala Daerah tentang Penjabaran Pertanggungjawaban Pelaksanaan APBD Kabupaten/Kota	Jumlah Rancangan Peraturan Daerah tentang Pertanggungjawaban Pelaksanaan APBD Kabupaten/Kota dan Rancangan Peraturan Kepala Daerah tentang Penjabaran Pertanggungjawaban Pelaksanaan APBD Kabupaten/Kota	10	119,101,600	18	284,156,616	10	271,714,500	0	9,323,729	0	3.4	18.0	293,480,345	180	246.41	
		Penunjang Urusan Kewenangan Pengelolaan Keuangan Daerah	**Persentase Penyaluran Dana Bantuan Keuangan, Dana Tidak Terduga, Dana Bagi Hasil dan Pembayaran Cicilan**	**100**	**708,200,803,961**	**100**	**523,833,913,393**	**100**	**516,806,465,000**	0	39,413,717,634	0	7.6	100.0	563,247,631,027	100	79.53	
		Analisis Perencanaan dan Penyaluran Bantuan Keuangan	Jumlah Laporan Hasil Analisis Perencanaan dan Penyaluran Bantuan Keuangan	1	686,473,750,244	325	510,383,264,000	325	488,380,810,000	325	31,390,383,461	100	6.4	650.0	541,773,647,461	65,000	78.92	
		Pengelolaan Dana Darurat dan Mendesak	Jumlah Laporan Hasil Pengelolaan Dana Darurat dan Mendesak	1	11,236,000,000	1	2,081,967,393	1	10,000,000,000	1	8,023,334,173	100	80.2	2.0	10,105,301,566	200	89.94	

No	Kode	Urusan/Bidang Urusan Pemerintahan Daerah dan Program/Kegiatan	Indikator Kinerja Program (outcome)/ Kegiatan (output)	Target RPD pada Tahun 2026		Realisasi Capaian Kinerja RPD s.d. RKPD Tahun Lalu (2024)		Target Kinerja dan Anggaran RKPD Tahun berjalan yg Dievaluasi (2025)		Realisasi Capaian Kinerja dan Anggaran RKPD yang Dievaluasi (2025)		Tingkat Capaian Kinerja dan Realisasi Anggaran Renja SKPD Tahun 2025 (%)		Realisasi Kinerja dan Anggaran RPD s/d tahun 2026 (Akhir Tahun Pelaksanaan RKPD Tahun 2026)		Tingkat Capaian Kinerja Dan Realisasi Anggaran RPD s/d Tahun 2026 (%)		OPD (Penanggung Jawab)
1	2	3	4	5		6		7		8		9 = 8/7 x 100%		10 = 6 + 8		11=10/5 x100%		16
				K	Rp	K	Rp	K	Rp	K	Rp	K	Rp	K	Rp	K	Rp	
		Pengelolaan Dana Bagi Hasil Kabupaten/Kota	Jumlah Laporan Hasil Pengelolaan Dana bagi Hasil Kabupaten/Kota	1	10,491,053,717	1	11,368,682,000	1	18,425,655,000	1	0	100	0.0	2.0	11,368,682,000	200	108.37	
											Rata-rata capaian kinerja (%)	31.34	8.75					
											Predikat kinerja	Sangat Rendah	Sangat Rendah					
		Pengelolaan Barang Milik Daerah	**Prosentase SKPD Yang Tertib Pengelolaan BMD Yang Sesuai Peraturan Perundang-undangan dan Tepat Waktu**	**84**	**917,082,320**	**100**	**2,687,905,951**	**84**	**3,005,699,600**	21	168,485,000	25	5.6	121.0	2,856,390,951	144	311.47	
		Pengelolaan Barang Milik Daerah	**Prosentase SKPD Yang Tertib Pengelolaan BMD Yang Sesuai Peraturan Perundang-undangan dan Tepat Waktu**	**84**	**917,082,320**	**100**	**2,687,905,951**	**84**	**3,005,699,600**	21	168,485,000	25	5.6	121.0	2,856,390,951	144	311.47	
		Penyusunan Standar Harga	Jumlah Standar Harga yang Disusun	1	131,011,760	1	108,794,500	1	133,000,000	0	0	0	0.0	1.0	108,794,500	100	83.04	
		Penyusunan Perencanaan Kebutuhan Barang Milik Daerah	Jumlah Rencana Kebutuhan Barang Milik Daerah	87	131,011,760	263	28,700,000	87	32,000,000	0	0	0	0.0	263.0	28,700,000	302	21.91	
		Penatausahaan Barang Milik Daerah	Jumlah Laporan Penatausahaan Barang Milik Daerah	87	131,011,760	266.2	608,160,760	261	627,038,500	0	86,170,000	0	13.7	266.2	694,330,760	306	529.98	
		Inventarisasi Barang Milik Daerah	Jumlah Laporan Hasil Inventarisasi (LHI) Barang Milik Daerah	87	131,011,760	175	84,945,000	87	91,000,000	0	0	0	0.0	175.0	84,945,000	201	64.84	
		Pengamanan Barang Milik Daerah	Jumlah Laporan Hasil Pengamanan Barang Milik Daerah	55	131,011,760	513	1,150,424,336	500	1,453,450,000	100	24,025,000	20	1.7	613.0	1,174,449,336	1,115	896.45	
		Penilaian Barang Milik Daerah	Jumlah Laporan Hasil Penilaian Barang Milik Daerah dan Hasil Koordinasi Penilaian Barang Milik Daerah	4	131,011,760	8	499,201,800	4	500,000,000	1	1,990,000	25	0.4	9.0	501,191,800	225	382.55	

No	Kode	Urusan/Bidang Urusan Pemerintahan Daerah dan Program/Kegiatan	Indikator Kinerja Program (outcome)/ Kegiatan (output)	Target RPD pada Tahun 2026		Realisasi Capaian Kinerja RPD s.d. RKPD Tahun Lalu (2024)		Target Kinerja dan Anggaran RKPD Tahun berjalan yg Dievaluasi (2025)		Realisasi Capaian Kinerja dan Anggaran RKPD yang Dievaluasi (2025)		Tingkat Capaian Kinerja dan Realisasi Anggaran Renja SKPD Tahun 2025 (%)		Realisasi Kinerja dan Anggaran RPD s/d tahun 2026 (Akhir Tahun Pelaksanaan RKPD Tahun 2026)		Tingkat Capaian Kinerja Dan Realisasi Anggaran RPD s/d Tahun 2026 (%)		OPD (Penanggung Jawab)
1	2	3	4	5		6		7		8		9 = 8/7 x 100%		10 = 6 + 8		11=10/5 x100%		16
				K	Rp	K	Rp	K	Rp	K	Rp	K	Rp	K	Rp	K	Rp	
		Optimalisasi Penggunaan, Pemanfaatan, Pemindahtanganan, Pemusnahan, dan Penghapusan Barang Milik Daerah	Jumlah Dokumen Hasil Optimalisasi Penggunaan, Pemanfaatan, Pemindahtanganan, Pemusnahan, dan Penghapusan Barang Milik Daerah	6	131,011,760	6	207,679,555	6	169,211,100	2	56,300,000	33	33.3	8.0	263,979,555	133	201.49	
											Rata-rata capaian kinerja (%)	14.26	6.70					
											Predikat kinerja	Sangat Rendah	Sangat Rendah					
		PROGRAM PENGELOLAAN PENDAPATAN DAERAH	**Persentase Peningkatan Pajak Daerah Tahun Berjalan**	**1.4**	**952,812,800**	**1.16**	**2,200,148,817**	**1.4**	**3,282,466,000**	0	28,741,967	20	0.9	1.4	2,228,890,784	103	233.93	
		Kegiatan Pengelolaan pendapatan Daerah	**Persentase Peningkatan Pajak Daerah Tahun Berjalan**	**1.4**	**952,812,800**	**1.16**	**2,200,148,817**	**1.4**	**3,282,466,000**	0	28,741,967	20	0.9	1.4	2,228,890,784	103	233.93	
		Penyediaan Sarana dan Prasarana Pengelolaan Pajak Daerah	Jumlah Sarana dan Prasarana Pengelolaan Pajak Daerah	13	119,101,600	17	399,477,100	13	554,850,000	3	0	23	0.0	20.0	399,477,100	154	335.41	
		Pengolahan, Pemeliharaan, dan Pelaporan Basis Data Pajak Daerah	Jumlah Laporan Hasil Pengolahan, Pemeliharaan, dan Pelaporan Basis Data Pajak Daerah	504	119,101,600	504	307,595,701	503	390,110,000	125	1,425,000	25	0.4	629.0	309,020,701	125	259.46	
		Penilaian Pajak Bumi dan Bangunan Perdesaan dan Perkotaan (PBBP2) serta Bea Perolehan Hak atas Tanah dan Bangunan (BPHTB)	Jumlah Objek Pajak yang Disesuaikan NJOP nya	53	119,101,600	444480	59,047,950	52	372,460,000	34	200,000	65	0.1	444514	59,247,950	838706	49.75	
		Penetapan Wajib Pajak Daerah	Jumlah Dokumen Ketetapan Pajak Daerah	5003	119,101,600	5003	340,431,800	5000	377,285,000	12	100,000	0	0.0	5015.0	340,531,800	100	285.92	
		Pelayanan dan Konsultasi Pajak Daerah	Jumlah Layanan dan Konsultasi Pajak Daerah	13	119,101,600	13	27,775,000	12	590,000,000	3	0	25	0.0	16.0	27,775,000	123	23.32	

No	Kode	Urusan/Bidang Urusan Pemerintahan Daerah dan Program/Kegiatan	Indikator Kinerja Program (outcome)/ Kegiatan (output)	Target RPD pada Tahun 2026		Realisasi Capaian Kinerja RPD s.d. RKPD Tahun Lalu (2024)		Target Kinerja dan Anggaran RKPD Tahun berjalan yg Dievaluasi (2025)		Realisasi Capaian Kinerja dan Anggaran RKPD yang Dievaluasi (2025)		Tingkat Capaian Kinerja dan Realisasi Anggaran Renja SKPD Tahun 2025 (%)		Realisasi Kinerja dan Anggaran RPD s/d tahun 2026 (Akhir Tahun Pelaksanaan RKPD Tahun 2026)		Tingkat Capaian Kinerja Dan Realisasi Anggaran RPD s/d Tahun 2026 (%)		OPD (Penanggung Jawab)
1	2	3	4	5		6		7		8		9 = 8/7 x 100%		10 = 6 + 8		11=10/5 x100%		16
				K	Rp	K	Rp	K	Rp	K	Rp	K	Rp	K	Rp	K	Rp	
		Penelitian dan Verifikasi Data Pelaporan Pajak Daerah	Jumlah Data Pelaporan Pajak Daerah yang Telah Dilakukan Penelitian dan Verifikasi	5003	119,101,600	5012.1	67,089,696	5000	84,150,000	1200	0	24	0.0	6212.1	67,089,696	124	56.33	
		Penagihan Pajak Daerah	Jumlah Dokumen Hasil Pelaksanaan Penagihan Pajak Daerah	103	119,101,600	103	924,295,071	102	683,370,000	30	27,016,967	29	4.0	133.0	951,312,038	129	798.74	
		Pembinaan dan Pengawasan Pengelolaan Retribusi Daerah	Jumlah Laporan Hasil Pembinaan dan Pengawasan Pengelolaan Retribusi Daerah	48	119,101,600	48	74,436,499	47	230,241,000	12	0	26	0.0	60.0	74,436,499	125	62.50	
		Rata-rata capaian kinerja (%)										25.75	0.62					
		Predikat kinerja										Sangat Rendah	Sangat Rendah					
	5.03.01	**PROGRAM PENUNJANG URUSAN PEMERINTAHAN DAERAH KABUPATEN/KOTA**	**Nilai Hasil Evaluasi SAKIP PD**	**5**	**11,158,772,240**	**5**	**8,698,657,332**	**5**	**10,607,275,960**	5	2,036,712,692	100	19.2	10.0	10,735,370,024	200	96.21	**BKPSDM**
			Nilai Sistem Merit pada Aspek Perlindungan dan Pelayanan	**16**		**16**		**16**		0	0	0	0.0	16.0	0	100	#DIV/0!	
	5.03.01.2.01	**Perencanaan, Penganggaran, dan Evaluasi Kinerja Perangkat Daerah**	**Persentase Dokumen Perencanaan, Penganggaran, dan Evaluasi Kinerja**	**98**	**178,500,000**	**98**	**90,005,900**	**98**	**153,370,500**	0	0	0	0.0	98.0	90,005,900	100	50.42	
	5.03.01.2.01.01	Penyusunan Dokumen Perencanaan Perangkat Daerah	Jumlah Dokumen Perencanaan Perangkat Daerah	12	157,500,000	12	54,720,900	12	45,000,000	0	0	0	0.0	12.0	54,720,900	100	34.74	
	5.03.01.2.01.07	Koordinasi dan Penyusunan Laporan Capaian Kinerja dan Ikhtisar Realisasi Kinerja SKPD	Jumlah Laporan Capaian Kinerja dan Ikhtisar Realisasi Kinerja SKPD dan Laporan Hasil Koordinasi Penyusunan Laporan Capaian Kinerja dan Ikhtisar Realisasi Kinerja SKPD	3	21,000,000	3	35,285,000	5	108,370,500	0	0	0	0.0	3.0	35,285,000	100	168.02	
	5.03.01.2.02	Administrasi Keuangan Perangkat Daerah	Persentase Dokumen Administrasi Keuangan Tersusun	98	6,579,335,197	98	6,810,834,585	98	7,536,001,780	24	1,850,348,387	25	24.6	122.1	8,661,182,972	125	131.64	

No	Kode	Urusan/Bidang Urusan Pemerintahan Daerah dan Program/Kegiatan	Indikator Kinerja Program (outcome)/ Kegiatan (output)	Target RPD pada Tahun 2026		Realisasi Capaian Kinerja RPD s.d. RKPD Tahun Lalu (2024)		Target Kinerja dan Anggaran RKPD Tahun berjalan yg Dievaluasi (2025)		Realisasi Capaian Kinerja dan Anggaran RKPD yang Dievaluasi (2025)		Tingkat Capaian Kinerja dan Realisasi Anggaran Renja SKPD Tahun 2025 (%)		Realisasi Kinerja dan Anggaran RPD s/d tahun 2026 (Akhir Tahun Pelaksanaan RKPD Tahun 2026)		Tingkat Capaian Kinerja Dan Realisasi Anggaran RPD s/d Tahun 2026 (%)		OPD (Penanggung Jawab)
1	2	3	4	5		6		7		8		9 = 8/7 x 100%		10 = 6 + 8		11=10/5 x100%		16
				K	Rp	K	Rp	K	Rp	K	Rp	K	Rp	K	Rp	K	Rp	
	5.03.01.2.02.01	Penyediaan Gaji dan Tunjangan ASN	Jumlah Orang yang Menerima Gaji dan Tunjangan ASN	54	6,521,585,197	651	6,755,834,585	648	7,488,252,380	163	1,850,348,387	25	24.7	813.8	8,606,182,972	1,507	131.96	
	5.03.01.2.02.05	Koordinasi dan Penyusunan Laporan Keuangan Bulanan/ Triwulanan/ Semesteran SKPD	Jumlah Laporan Keuangan Bulanan/Triwulanan/Semesteran SKPD dan Laporan Koordinasi Penyusunan Laporan Keuangan Bulanan/Triwulanan/ Semesteran SKPD	4	57,750,000	4	55,000,000	17	47,749,400	0	0	0	0.0	4.0	55,000,000	100	95.24	
	5.03.01.2.03	**Administrasi Barang Milik Daerah pada Perangkat Daerah**	**Persentase Barang Milik Daerah Perangkat Daerah Terkelola**	**98**	**52,500,000**	**98**	**6,426,000**	**98**	**6,426,000**	0	0	0	0.0	98.0	6,426,000	100	12.24	
	5.03.01.2.03.06	Penatausahaan Barang Milik Daerah pada SKPD	Jumlah Laporan Penatausahaan Barang Milik Daerah pada SKPD	2	52,500,000	1	6,426,000	2	6,426,000	0	0	0	0.0	1.0	6,426,000	50	12.24	
	5.03.01.2.05	**Administrasi Kepegawaian Perangkat Daerah**	**Persentase Administrasi Kepegawaian Perangkat Daerah Terlaksana**	**98**	**52,500,000**			**98**	**25,000,000**	0	0	0	0.0	0.0	0	-	0.00	
	5.03.01.2.03.09	Pendidikan dan Pelatihan Pegawai Berdasarkan Tugas dan Fungsi	Jumlah Pegawai Berdasarkan Tugas dan Fungsi yang Mengikuti Pendidikan dan Pelatihan	10	52,500,000			4	25,000,000	0	0	0	0.0	0.0	0	-	0.00	
	5.03.01.2.06	**Administrasi Umum Perangkat Daerah**	**Persentase Administrasi Umum Pada Perangkat Daerah Terlaksana**	**98**	**1,506,750,000**	**98**	**567,492,401**	**98**	**791,375,925**	12	94,790,825	12	12.0	109.7	662,283,226	112	43.95	
	5.03.01.2.06.02	Penyediaan Peralatan dan Perlengkapan Kantor	Jumlah Paket Peralatan dan Perlengkapan Kantor yang Disediakan	10	262,500,000	10	133,635,500	7	157,551,999	0	7,753,300	5	4.9	10.3	141,388,800	103	53.86	
	5.03.01.2.06.04	Penyediaan Bahan Logistik Kantor	Jumlah Paket Bahan Logistik Kantor yang Disediakan	10	162,750,000	10	58,844,100	1	47,844,100	0	0	0	0.0	10.0	58,844,100	100	36.16	
	5.03.01.2.06.05	Penyediaan Barang Cetakan dan Penggandaan	Jumlah Paket Barang Cetakan dan Penggandaan yang Disediakan	3	682,500,000	3	130,593,501	1	50,000,000	0	0	0	0.0	3.0	130,593,501	100	19.13	

No	Kode	Urusan/Bidang Urusan Pemerintahan Daerah dan Program/Kegiatan	Indikator Kinerja Program (outcome)/ Kegiatan (output)	Target RPD pada Tahun 2026		Realisasi Capaian Kinerja RPD s.d. RKPD Tahun Lalu (2024)		Target Kinerja dan Anggaran RKPD Tahun berjalan yg Dievaluasi (2025)		Realisasi Capaian Kinerja dan Anggaran RKPD yang Dievaluasi (2025)		Tingkat Capaian Kinerja dan Realisasi Anggaran Renja SKPD Tahun 2025 (%)		Realisasi Kinerja dan Anggaran RPD s/d tahun 2026 (Akhir Tahun Pelaksanaan RKPD Tahun 2026)		Tingkat Capaian Kinerja Dan Realisasi Anggaran RPD s/d Tahun 2026 (%)		OPD (Penanggung Jawab)
1	2	3	4	5		6		7		8		9 = 8/7 x 100%		10 = 6 + 8		11=10/5 x100%		16
				K	Rp	K	Rp	K	Rp	K	Rp	K	Rp	K	Rp	K	Rp	
	5.03.01.2.06.02	Penyelenggaraan Rapat Koordinasi dan Konsultasi SKPD	Jumlah Laporan Penyelenggaraan Rapat Koordinasi dan Konsultasi SKPD	12	315,000,000	12	214,419,300	12	511,480,676	2	87,037,525	17	17.0	14.0	301,456,825	117	95.70	
	5.03.01.2.06.10	Penatausahaan Arsip Dinamis pada SKPD	Jumlah Dokumen Penatausahaan Arsip Dinamis pada SKPD	4	36,750,000	4	30,000,000	4	24,499,150	0	0	0	0.0	4.0	30,000,000	100	81.63	
	5.03.01.2.07	**Pengadaan Barang Milik Daerah Penunjang Urusan Pemerintah Daerah**	**Persentase Barang Milik Daerah Penunjang Urusan Pemerintah Daerah yang Diadakan**	**98**	**1,564,500,000**	**98**	**128,197,000**	**98**	**924,870,579**	0	0	0	0.0	98.0	128,197,000	100	8.19	
		Pengadaan Peralatan dan Mesin Lainnya	Jumlah Unit Peralatan dan Mesin Lainnya yang Disediakan	5	420,000,000	6	93,370,000	1	819,870,579	0	0	0	0.0	6.0	93,370,000	120	22.23	
		Pengadaan Asset Tak Berwujud	Jumlah Unit Aset Tak Berwujud yang Disediakan	3	372,750,000			1	105,000,000	0	0	0	0.0	0.0	0	-	0.00	
	5.03.01.2.08	**Penyediaan Jasa Penunjang Urusan Pemerintahan Daerah**	**Persentase Kebutuhan Jasa Penunjang Urusan Pemerintahan Daerah**	**98**	**775,411,888**	**98**	**673,360,446**	**98**	**676,701,176**	13	91,573,480	14	13.5	111.3	764,933,926	114	98.65	
	5.03.01.2.08.02	Penyediaan Jasa Komunikasi, Sumber Daya Air dan Listrik	Jumlah Laporan Penyediaan Jasa Komunikasi, Sumber Daya Air dan Listrik yang Disediakan	12	126,000,000	12	120,000,000	12	157,500,000	2	19,799,467	13	12.6	13.5	139,799,467	113	110.95	
	5.03.01.2.08.04	Penyediaan Jasa Layanan Umum kantor	Jumlah Laporan Penyediaan Jasa Pelayanan Umum Kantor yang Disediakan	12	649,411,888	12	553,360,446	12	519,201,176	2	71,774,013	14	13.8	13.7	625,134,459	114	96.26	
	5.03.01.2.09	**Pemeliharaan Barang Milik Daerah Urusan Pemerintahan Daerah**	**Persentase Barang Milik Daerah Penunjang Urusan Pemerintahan Daerah Terpelihara**	**98**	**449,275,155**	**98**	**422,341,000**	**98**	**493,530,000**	0	0	0	0.0	98.0	422,341,000	100	94.00	

No	Kode	Urusan/Bidang Urusan Pemerintahan Daerah dan Program/Kegiatan	Indikator Kinerja Program (outcome)/ Kegiatan (output)	Target RPD pada Tahun 2026		Realisasi Capaian Kinerja RPD s.d. RKPD Tahun Lalu (2024)		Target Kinerja dan Anggaran RKPD Tahun berjalan yg Dievaluasi (2025)		Realisasi Capaian Kinerja dan Anggaran RKPD yang Dievaluasi (2025)		Tingkat Capaian Kinerja dan Realisasi Anggaran Renja SKPD Tahun 2025 (%)		Realisasi Kinerja dan Anggaran RPD s/d tahun 2026 (Akhir Tahun Pelaksanaan RKPD Tahun 2026)		Tingkat Capaian Kinerja Dan Realisasi Anggaran RPD s/d Tahun 2026 (%)		OPD (Penanggung Jawab)
1	2	3	4	5		6		7		8		9 = 8/7 x 100%		10 = 6 + 8		11=10/5 x100%		16
				K	Rp	K	Rp	K	Rp	K	Rp	K	Rp	K	Rp	K	Rp	
	5.03.01.2.09.01	Penyediaan Jasa Pemeliharaan, Biaya Pemeliharaan, dan Pajak Kendaraan Perorangan Dinas atau Kendaraan Dinas Jabatan	Jumlah Kendaraan Perorangan Dinas atau Kendaraan Dinas Jabatan yang Dipelihara dan dibayarkan Pajaknya	24	262,217,655	18	270,285,000	6	236,445,000	0	0	0	0.0	18.0	270,285,000	75	103.08	
	5.03.01.2.09.06	Pemeliharaan Peralatan dan Mesin lainya	Jumlah Peralatan dan Mesin Lainnya yang Dipelihara	28	60,186,000	15	57,570,000	85	57,570,000	0	0	0	0.0	15.0	57,570,000	54	95.65	
	5.03.01.2.09.10	Pemeliharaan/Rehabilitasi Sarana dan Prasarana Gedung Kantor atau Bangunan Lainnya	Jumlah Sarana dan Prasarana Gedung Kantor atau Bangunan Lainnya yang Dipelihara/Direhabilitasi	2	126,871,500	2	94,486,000	2	199,515,000	0	0	0	0.0	2.0	94,486,000	100	74.47	
											Rata-rata capaian kinerja (%)	7.98	5.08					
											Predikat kinerja	Sangat Rendah	Sangat Rendah					
	5.03.02	**PROGRAM KEPEGAWAIAN DAERAH**	**1. Nilai Sistem Merit pada Aspek Perencanaan Kebutuhan ASN**	**40**	**3,239,250,000**	**40**	**824,866,721**	**40**	**399,075,700**	0	28,504,500	0	7.1	40.0	853,371,221	100	26.34	
			2 .Nilai Sistem Merit pada Aspek Pengadaan Kepegawaian	**40**		**40**		**40**		0		0		40.0		100	#DIV/0!	
			3. Nilai Sistem Merit pada Aspek Sistem Informasi	**22**		**21**		**21**		0		0		21.0		95	#DIV/0!	
			4. Nilai Sistem Merit pada Aspek Promosi dan Mutasi	**35**		**27.5**		**27.5**		0		0		27.5		79	#DIV/0!	
			5. Nilai Sistem Merit pada Aspek Pengembangan Karir	**95**		**65**		**65**		0		0		65.0		68	#DIV/0!	
			6. Nilai Sistem Merit pada Aspek Manajemen Kinerja	**72.5**		**67.5**		**67.5**		0		0		67.5		93	#DIV/0!	
			7. Nilai Sistem Merit pada Aspek Penggajian, Penghargaan dan Disiplin	**37.5**		**32.5**		**32.5**		0		0		32.5		87	#DIV/0!	

No	Kode	Urusan/Bidang Urusan Pemerintahan Daerah dan Program/Kegiatan	Indikator Kinerja Program (outcome)/ Kegiatan (output)	Target RPD pada Tahun 2026		Realisasi Capaian Kinerja RPD s.d. RKPD Tahun Lalu (2024)		Target Kinerja dan Anggaran RKPD Tahun berjalan yg Dievaluasi (2025)		Realisasi Capaian Kinerja dan Anggaran RKPD yang Dievaluasi (2025)		Tingkat Capaian Kinerja dan Realisasi Anggaran Renja SKPD Tahun 2025 (%)		Realisasi Kinerja dan Anggaran RPD s/d tahun 2026 (Akhir Tahun Pelaksanaan RKPD Tahun 2026)		Tingkat Capaian Kinerja Dan Realisasi Anggaran RPD s/d Tahun 2026 (%)		OPD (Penanggung Jawab)
1	2	3	4	5		6		7		8		9 = 8/7 x 100%		10 = 6 + 8		11=10/5 x100%		16
				K	Rp	K	Rp	K	Rp	K	Rp	K	Rp	K	Rp	K	Rp	
	5.03.02.2.01	**Pengadaan, Pemberhentian dan Informasi Kepegawaian ASN**	**1. Persentase kebutuhan ASN sesuai Peta Jabatan terpenuhi**	**98**	**2,100,000,000**	**98**	**576,543,521**	**98**	**168,900,900**	2	3,510,000	2	2.1	100.0	580,053,521	102	27.62	
			2. Persentase pemberhentian BUP selesai tepat waktu	**98**		**98**		**98**		0		0		98.0				
			3. Persentase Dokumen Laporan Informasi Kepegawaian ASN yang tersusun tepat waktu	**98**		**98**		**98**		0		0		98.0				
	5.03.02.2.01.02	Penyusunan Rencana Kebutuhan, Jenis dan Jumlah Jabatan untuk Pelaksanaan Pengadaan ASN	Jumlah Dokumen Hasil Penyusunan Rencana Kebutuhan, Jenis dan Jumlah Jabatan untuk Pelaksanaan Pengadaan ASN	2	105,000,000	0	-	2	3,800,000	0	0	0	0.0	0.0	0	-	0.00	
	5.03.02.2.01.03	Koordinasi dan Fasilitasi Pengadaan PNS dan PPPK	Jumlah Dokumen Kegiatan Koordinasi dan Fasilitasi Pengadaan PNS dan PPPK	1	997,500,000	1	567,666,521	2	68,283,500	1	3,510,000	50	5.1	2.0	571,176,521	200	57.26	
	5.03.02.2.01.06	Koordinasi Pelaksanaan Administrasi Pemberhentian	Jumlah Dokumen Hasil kegiatan Koordinasi Pelaksanaan Administrasi Pemberhentian	1	78,750,000	0	-	2	27,349,000	0	0	0	0.0	0.0	0	-	0.00	
	5.03.02.2.01.08	Fasilitasi Lembaga Profesi ASN	Jumlah Lembaga Profesi ASN yang Difasilitasi	1	26,250,000	0	-	6	3,000,000	0	0	0	0.0	0.0	0	-	0.00	
	5.03.02.2.01.10	Pengelolaan Sistem Informasi Kepegawaian	Jumlah Dokumen Hasil Pengelolaan Sistem Informasi Kepegawaian	1	682,500,000	0	-	2	40,000,000	0	0	0	0.0	0.0	0	-	0.00	
	5.03.02.2.01.11	Pengelolaan Data Kepegawaian	Jumlah Dokumen Hasil Pengelolaan Data Kepegawaian	12	210,000,000	12	8,877,000	12	26,468,400	0	0	0	0.0	12.0	8,877,000	100	4.23	
	5.03.02.2.02	Mutasi dan Promosi ASN	Persentase Kesesuaian Pengangkatan ASN dalam Jabatan	95	2,152,500,000	95	1,389,926,700	95	423,750,421	5	20,244,500	5	4.8	99.5	1,410,171,200	105	65.51	

No	Kode	Urusan/Bidang Urusan Pemerintahan Daerah dan Program/Kegiatan	Indikator Kinerja Program (outcome)/ Kegiatan (output)	Target RPD pada Tahun 2026		Realisasi Capaian Kinerja RPD s.d. RKPD Tahun Lalu (2024)		Target Kinerja dan Anggaran RKPD Tahun berjalan yg Dievaluasi (2025)		Realisasi Capaian Kinerja dan Anggaran RKPD yang Dievaluasi (2025)		Tingkat Capaian Kinerja dan Realisasi Anggaran Renja SKPD Tahun 2025 (%)		Realisasi Kinerja dan Anggaran RPD s/d tahun 2026 (Akhir Tahun Pelaksanaan RKPD Tahun 2026)		Tingkat Capaian Kinerja Dan Realisasi Anggaran RPD s/d Tahun 2026 (%)		OPD (Penanggung Jawab)
1	2	3	4	5		6		7		8		9 = 8/7 x 100%		10 = 6 + 8		11=10/5 x100%		16
				K	Rp	K	Rp	K	Rp	K	Rp	K	Rp	K	Rp	K	Rp	
	5.03.02.2.02.01	**Pengelolaan Mutasi ASN**	**Jumlah Dokumen Hasil Pelaksanaan Mutasi Jabatan Pimpinan Tinggi, Jabatan Administrasi, Jabatan Pelaksana dan Mutasi ASN Antar Daerah**	**21**	**446,250,000**	**21**	**152,766,900**	**4**	**111,738,000**	0	9,112,500	8	8.2	21.3	161,879,400	102	36.28	
	5.03.02.2.02.02	Pengelolaan Kenaikan Pangkat ASN	Jumlah Pengelolaan Kenaikan Pangkat ASN	14	236,250,000	813	112,669,000	14	44,708,500	3	10,277,000	23	23.0	816.2	122,946,000	5,830	52.04	
	5.03.02.2.02.03	Pengelolaan Promosi ASN	Jumlah Dokumen Hasil Pengelolaan Promosi ASN	2	1,470,000,000	2	1,124,490,800	3	267,303,921	0	855,000	0	0.3	2.0	1,125,345,800	100	76.55	
	5.03.02.2.04	**Penilaian dan Evaluasi Kinerja Aparatur**	**Persentase ASN yang berkinerja minimal baik**	**90**	**693,000,000**	**90**	**95,556,300**	**90**	**118,436,800**	4	4,750,000	4	4.0	93.6	100,306,300	104	14.47	
	5.03.02.2.04.01	Penyusunan Kebijakan Penilaian dan Evaluasi Kinerja Aparatur	Jumlah Dokumen Hasil Penyusunan Kebijakan Penilaian dan Evaluasi Kinerja Aparatur	1	231,000,000	1	3,360,000	1	15,000,000	0	4,750,000	32	31.7	1.3	8,110,000	132	3.51	
	5.03.02.2.04.02	Pelaksanaan Penilaian dan Evaluasi Kinerja Aparatur	Jumlah Dokumen Hasil Pelaksanaan Penilaian dan Evaluasi Kinerja Aparatur	14	115,500,000	12	1,300,000	6	28,240,000	0	0	0	0.0	12.0	1,300,000	86	1.13	
	5.03.02.2.04.03	Evaluasi Hasil Penilaian dan Evaluasi Kinerja Aparatur	Jumlah Dokumen Hasil Evaluasi Hasil Penilaian dan Evaluasi Kinerja Aparatur	1	115,500,000	1	27,042,979	10	30,960,000	0	0	0	0.0	1.0	27,042,979	100	23.41	
	5.03.02.2.04.04	Pengelolaan Pemberian Penghargaan Bagi Pegawai	Jumlah ASN yang Diberikan Penghargaan	510	115,500,000	510	38,877,821	657	1,370,800	0	0	0	0.0	510.0	38,877,821	100	33.66	
	5.03.02.2.04.08	Pengelolaan Penyelesaian Pelanggaran Disiplin ASN	Jumlah Laporan Hasil Pengelolaan Penyelesaian Pelanggaran Disiplin ASN	5	115,500,000	5	24,975,500	3	42,866,000	0	0	0	0.0	5.0	24,975,500	100	21.62	
			Rata-rata capaian kinerja (%)									4.77	4.79					
			Predikat kinerja									Sangat Rendah	Sangat Rendah					

No	Kode	Urusan/Bidang Urusan Pemerintahan Daerah dan Program/Kegiatan	Indikator Kinerja Program (outcome)/ Kegiatan (output)	Target RPD pada Tahun 2026		Realisasi Capaian Kinerja RPD s.d. RKPD Tahun Lalu (2024)		Target Kinerja dan Anggaran RKPD Tahun berjalan yg Dievaluasi (2025)		Realisasi Capaian Kinerja dan Anggaran RKPD yang Dievaluasi (2025)		Tingkat Capaian Kinerja dan Realisasi Anggaran Renja SKPD Tahun 2025 (%)		Realisasi Kinerja dan Anggaran RPD s/d tahun 2026 (Akhir Tahun Pelaksanaan RKPD Tahun 2026)		Tingkat Capaian Kinerja Dan Realisasi Anggaran RPD s/d Tahun 2026 (%)		OPD (Penanggung Jawab)
1	2	3	4	5		6		7		8		9 = 8/7 x 100%		10 = 6 + 8		11=10/5 x100%		16
				K	Rp	K	Rp	K	Rp	K	Rp	K	Rp	K	Rp	K	Rp	
	5.04.02	**PROGRAM PENGEMBANGAN SUMBER DAYA MANUSIA**	**1. Nilai Sistem Merit pada Sub Aspek Penyelenggaraan Diklat untuk mengatasi kesenjangan**	**7.5**	**1,908,054,750**	**5**	**430,365,200**	**5**	**757,378,324**	0	24,382,460	0	3.2	5.0	454,747,660	67	23.83	
			2. Nilai Sistem Merit pada Sub Aspek Pelaksanaan Peningkatan Kompetensi Melalui Praktik Kerja dan Pertukaran Pegawai	**7.5**		**7.5**		**7.5**		0	0	0		7.5	0	100		
			3. Nilai Sistem Merit pada Sub Aspek Pelaksanaan Peningkatan Kompetensi Melalui Coaching dan Mentoring	**5**		**2.5**		**2.5**		0	0	0		2.5	0	50		
	5.04.02.2.01	**Pengembangan Kompetensi Teknis**	**persentase ASN yang telah mengikuti Pengembangan Kompetensi Teknis sesuai jabatannya**	**90**	**417,480,000**	**90**	**30,000,000**	**90**	**70,000,000**	0	0	0	0.0	90.0	30,000,000	100	7.19	
	5.04.02.2.01.03	Penyelenggaraan Pengembangan Kompetensi Teknis Umum, Inti dan pilihan bagi Jabatan Administrasi Penyelenggara Urusan Pemerintah Konkuren, Perangkat Derah Penunjang, dan Urusan Pemerintah Umum	Jumlah ASN yang Mengikuti Pengembangan Kompetensi	43	417,480,000	18	30,000,000	8	70,000,000	0	0	0	0.0	18.0	30,000,000	42	7.19	
	5.04.02.2.02	**Sertifikasi, Kelembagaan, Pengembangan Kompetensi Manajerial dan Fungsional**	**1. Persentase ASN yang telah mengikuti pengembangan kompetensi manajerial sesuai jabatannya**	**95**	**1,490,574,750**	**95**	**400,365,200**	**95**	**687,378,324**	3	24,382,460	4	3.5	98.4	424,747,660	104	28.50	

No	Kode	Urusan/Bidang Urusan Pemerintahan Daerah dan Program/Kegiatan	Indikator Kinerja Program (outcome)/ Kegiatan (output)	Target RPD pada Tahun 2026		Realisasi Capaian Kinerja RPD s.d. RKPD Tahun Lalu (2024)		Target Kinerja dan Anggaran RKPD Tahun berjalan yg Dievaluasi (2025)		Realisasi Capaian Kinerja dan Anggaran RKPD yang Dievaluasi (2025)		Tingkat Capaian Kinerja dan Realisasi Anggaran Renja SKPD Tahun 2025 (%)		Realisasi Kinerja dan Anggaran RPD s/d tahun 2026 (Akhir Tahun Pelaksanaan RKPD Tahun 2026)		Tingkat Capaian Kinerja Dan Realisasi Anggaran RPD s/d Tahun 2026 (%)		OPD (Penanggung Jawab)
1	2	3	4	5		6		7		8		9 = 8/7 x 100%		10 = 6 + 8		11=10/5 x100%		16
				K	Rp	K	Rp	K	Rp	K	Rp	K	Rp	K	Rp	K	Rp	
			2. Persentase ASN yang telah mengikuti pengembangan kompetensi fungsional sesuai jabatannya	95		95		95		0	0	0		95.0	0	100		
	5.04.02.2.02.07	Penyelenggaraan Pengembangan Kompetensi bagi Pimpinan Daerah, Jabatan Pimpinan Tinggi, Jabatan Fungsional, Kepemimpinan, dan Prajabatan	Jumlah Laporan Hasil Penyelenggaraan Pengembangan Kompetensi bagi Pimpinan Daerah, Jabatan Pimpinan Tinggi, Jabatan Fungsional, Kepemimpinan, dan Prajabatan	45	760,215,750	1	100,365,200	1	354,629,500	0	3,719,500	1	1.0	1.0	104,084,700	2	13.69	
	5.04.02.2.02.08	Pembinaan, Pengoordinasian, Fasilitasi, Pemantauan, Evaluasi, dan Pelaporan Pelaksanaan Sertifikasi, Pengelolaan Kelembagaan dan Tenaga Pengembang Kompetensi, Pengelolaan Sumber Belajar, dan Kerjasama, serta Pengembangan Kompetensi Pimpinan Daerah, Jabatan Pimpinan Tinggi, Kepemimpinan, dan Prajabatan	Jumlah Dokumen Hasil Pembinaan, Koordinasi, Fasilitasi, Pemantauan, Evaluasi, dan Pelaporan Pelaksanaan Sertifikasi, Pengelolaan Kelembagaan dan Tenaga Pengembang Kompetensi, Pengelolaan Sumber Belajar, dan Kerja Sama	1	730,359,000	2	300,000,000	2	332,748,824	0	20,662,960	6	6.2	2.1	320,662,960	212	43.90	
											Rata-rata capaian kinerja (%)	1.20	2.34					
											Predikat kinerja	Sangat Rendah	Sangat Rendah					
		UNSUR PENGAWASAN UNSUR PEMERINTAHAN																
	6.01.01	**Program Penunjang Urusan Pemerintahan Daerah Kabupaten/Kota**	**Nilai LHE AKIP Perangkat Daerah**	**74.5**	**12,042,036,079**		**11,930,248,441**	**100**	**19,231,353,484**	**15**	**2,827,749,020**	**15**	**14.7**	**14.7**	**14,757,997,461**	**20**	**122.55**	
	6.01.01.2.01	**Kegiatan : Perencanaan, Penganggaran, dan Evaluasi Kinerja Perangkat Daerah**	**Persentase dokuman perencanaan, penganggaran dan evaluasi kinerja tersusun**	**69.4534**	**221,130,000**	**100**	**59,128,436**	**100**	**134,069,000**	**9**	**12,614,000**	**9**	**9.4**	**109.4**	**71,742,436**	**158**	**32.44**	

No	Kode	Urusan/Bidang Urusan Pemerintahan Daerah dan Program/Kegiatan	Indikator Kinerja Program (outcome)/ Kegiatan (output)	Target RPD pada Tahun 2026		Realisasi Capaian Kinerja RPD s.d. RKPD Tahun Lalu (2024)		Target Kinerja dan Anggaran RKPD Tahun berjalan yg Dievaluasi (2025)		Realisasi Capaian Kinerja dan Anggaran RKPD yang Dievaluasi (2025)		Tingkat Capaian Kinerja dan Realisasi Anggaran Renja SKPD Tahun 2025 (%)		Realisasi Kinerja dan Anggaran RPD s/d tahun 2026 (Akhir Tahun Pelaksanaan RKPD Tahun 2026)		Tingkat Capaian Kinerja Dan Realisasi Anggaran RPD s/d Tahun 2026 (%)		OPD (Penanggung Jawab)
1	2	3	4	5		6		7		8		9 = 8/7 x 100%		10 = 6 + 8		11=10/5 x100%		16
				K	Rp	K	Rp	K	Rp	K	Rp	K	Rp	K	Rp	K	Rp	
	6.01.01.2.01.01	Sub Kegiatan : Penyusunan Dokumen Perencanaan Perangkat Daerah	Jumlah Dokumen Perencanaan Perangkat Daerah Pemerintah Daerah	10	126,787,500	10	24,779,000	6	65,471,000	3	10,469,000	50	16.0	13.0	35,248,000	130	27.80	
	6.01.01.2.01.06	Sub Kegiatan : Koordinasi dan Penyusunan DPA-SKPD	Jumlah Dokumen DPA-SKPD dan Laporan Hasil Koordinasi penyusunan dokumen DPA-SKPD	7	31,500,000	12	19,660,000	4	41,778,000	1	2,145,000	25	5.1	13.0	21,805,000	186	69.22	
		Sub Kegiatan : Koordinasi dan Penyusunan Laporan Capaian Kinerja dan Ikhtisar Realisasi Kinerja SKPD	Jumlah Laporan Capaian Kinerja dan Ikhtisar Realisasi Kinerja SKPD dan Laporan Hasil Koordinasi Penyusunan	4	62,842,500		14,689,436	4	26,820,000	1	0	25	0.0	1.0	14,689,436	25	23.38	
	6.01.01.2.02	**Kegiatan : Administrasi Keuangan Perangkat Daerah**	**Persentase dokumen administrasi keuangan tersusun**	**68.4512**	**8,492,428,344**	**100**	**8,153,702,543**	**100**	**11,010,891,599**	**23**	**2,546,784,269**	**23**	**23.1**	**123.1**	**10,700,486,812**	**180**	**126.00**	
	6.01.01.2.02.01	Sub Kegiatan : Penyediaan Gaji dan Tunjangan ASN	Jumlah Orang yang Menerima Gaji dan Tunjangan ASN	232	8,310,868,644	38	8,127,542,543	61	11,010,891,599	61	2,546,784,269	100	23.1	99.0	10,674,326,812	43	128.44	
	6.01.01.2.05	**Kegiatan : Administrasi Kepegawaian Perangkat Daerah**	**Persentase Administrasi Kepegawaian Perangkat Daerah Terlakasana**	**556.028**	**482,169,917**	**100**	**686,166,714**	**100**	**2,837,542,897**	**2**	**52,402,300**	**2**	**1.8**	**101.8**	**738,569,014**	**18**	**153.18**	
		Sub Kegiatan :Pendataan dan Pengolahan Administrasi Kepegawaian	Jumlah Dokumen Pendataan dan Pengolahan Administrasi Kepegawaian	3	31,500,000	2	16,877,500	2	28,734,000	1	0	50	0.0	3.0	16,877,500	100	53.58	
	6.01.01.2.05.05	Monitoring. Evaluasi. dan Penilaian Kinerja Pegawai	Jumlah Dokumen Monitoring, Evaluasi dan Penilaian Kinerja Pegawai	3	38,973,375	2	41,135,000	2	22,800,000	1	0	50	0.0	3.0	41,135,000	100	105.55	
	6.01.01.2.05.09	Pendidikan dan Pelatihan Pegawai Berdasarkan Tugas	Jumlah Pegawai Berdasarkan Tugas dan Fungsi yang mengikuti pendidikan dan pelatihan	30	411,696,542	58	628,154,214	80	2,786,008,897	4	52,402,300	5	1.9	62.0	680,556,514	207	165.31	
	6.01.01.2.06	**Kegiatan : Administrasi Umum Perangkat Daerah**	**Persentase Administrasi Umum Perangkat Daerah Terlakasana**	**88.3722**	**552,120,865**	**100**	**520,313,514**	**100**	**1,057,243,388**	**1**	**8,467,500**	**1**	**0.8**	**100.8**	**528,781,014**	**114**	**95.77**	

No	Kode	Urusan/Bidang Urusan Pemerintahan Daerah dan Program/Kegiatan	Indikator Kinerja Program (outcome)/ Kegiatan (output)	Target RPD pada Tahun 2026		Realisasi Capaian Kinerja RPD s.d. RKPD Tahun Lalu (2024)		Target Kinerja dan Anggaran RKPD Tahun berjalan yg Dievaluasi (2025)		Realisasi Capaian Kinerja dan Anggaran RKPD yang Dievaluasi (2025)		Tingkat Capaian Kinerja dan Realisasi Anggaran Renja SKPD Tahun 2025 (%)		Realisasi Kinerja dan Anggaran RPD s/d tahun 2026 (Akhir Tahun Pelaksanaan RKPD Tahun 2026)		Tingkat Capaian Kinerja Dan Realisasi Anggaran RPD s/d Tahun 2026 (%)		OPD (Penanggung Jawab)
1	2	3	4	5		6		7		8		9 = 8/7 x 100%		10 = 6 + 8		11=10/5 x100%		16
				K	Rp	K	Rp	K	Rp	K	Rp	K	Rp	K	Rp	K	Rp	
	6.01.01.2.06.01	Sub Kegiatan : Penyediaan Komponen Instalasi Listrik/Penerangan Bangunan Kantor	Jumlah Paket Komponen Instalasi Listrik/Penerangan Bangunan Kantor yang Disediakan	12	10,472,427	12	8,663,000	12	10,000,000	3	0	25	0.0	15.0	8,663,000	125	82.72	
	6.01.01.2.06.02	Sub Kegiatan : Penyediaan Peralatan dan Perlengkapan Kantor	Jumlah Paket Peralatan dan Perlengkapan Kantor yang disediakan	12	132,305,402	12	99,731,000	12	228,120,000	3	0	25	0.0	15.0	99,731,000	125	75.38	
	6.01.01.2.06.03	Sub Kegiatan : Penyediaan Peralatan Rumah Tangga	Jumlah Paket Peralatan Rumah Tangga yang Disediakan	12	18,947,786	12	15,011,500	12	24,066,900	3	0	25	0.0	15.0	15,011,500	125	79.23	
	6.01.01.2.06.04	Sub Kegiatan : Penyediaan Bahan Logistik Kantor	Jumlah Paket Bahan Logistik Kantor yang Disediakan	12	38,587,500	12	44,263,900	12	49,605,988	3	8,067,500	25	16.3	15.0	52,331,400	125	135.62	
	6.01.01.2.06.05	Sub Kegiatan : Penyediaan Barang Cetakan dan Penggandaan	Jumlah Paket Barang Cetakan dan Penggandaan yang disediakan	12	49,612,500	12	41,160,000	12	50,000,000	3	0	25	0.0	15.0	41,160,000	125	82.96	
	6.01.01.2.06.06	Sub Kegiatan : Penyediaan Bahan Bacaan dan Peraturan Perundang- undangan	Jumlah Dokumen Bahan Bacaan dan Peraturan perundang-undangan yang disediakan	12	16,537,500	12	14,400,000	12	16,000,000	3	0	25	0.0	15.0	14,400,000	125	87.07	
	6.01.01.2.06.08	Sub Kegiatan : Fasilitasi Kunjungan Tamu	Jumlah Laporan Fasilitasi Kunjungan Tamu	13	27,562,500	10	30,415,000	12	44,690,000	3	0	25	0.0	13.0	30,415,000	100	110.35	
	6.01.01.2.06.09	Sub Kegiatan : Penyelenggaraan Rapat Koordinasi dan Konsultasi SKPD	Jumlah Laporan Penyelenggaraan Rapat Koordinasi dan Konsultasi SKPD	11	258,095,250	18	266,669,114	12	634,760,500	3	400,000	25	0.1	21.0	267,069,114	191	103.48	
	6.01.01.2.07	**Kegiatan : Pengadaan Barang Milik Daerah Penunjang Urusan Pemerintah Daerah**	**Persentase Barang Milik Daerah Penunjang Urusan Pemerintah Daerah Yang Diadakan**	**91.012**	**647,882,025**	**90**	**1,020,914,300**	**100**	**2,603,054,000**	**0**	**0**	**0**	**0.0**	**90.0**	**1,020,914,300**	**99**	**157.58**	
	6.01.01.2.07.06	Sub Kegiatan : Pengadaan Mebel	Jumlah Paket Mebel yang Disediakan	12	105,000,000	15	100,162,000	2	439,405,000	0	0	0	0.0	15.0	100,162,000	125	95.39	

No	Kode	Urusan/Bidang Urusan Pemerintahan Daerah dan Program/Kegiatan	Indikator Kinerja Program (outcome)/ Kegiatan (output)	Target RPD pada Tahun 2026		Realisasi Capaian Kinerja RPD s.d. RKPD Tahun Lalu (2024)		Target Kinerja dan Anggaran RKPD Tahun berjalan yg Dievaluasi (2025)		Realisasi Capaian Kinerja dan Anggaran RKPD yang Dievaluasi (2025)		Tingkat Capaian Kinerja dan Realisasi Anggaran Renja SKPD Tahun 2025 (%)		Realisasi Kinerja dan Anggaran RPD s/d tahun 2026 (Akhir Tahun Pelaksanaan RKPD Tahun 2026)		Tingkat Capaian Kinerja Dan Realisasi Anggaran RPD s/d Tahun 2026 (%)		OPD (Penanggung Jawab)
1	2	3	4	5		6		7		8		9 = 8/7 x 100%		10 = 6 + 8		11=10/5 x100%		16
				K	Rp	K	Rp	K	Rp	K	Rp	K	Rp	K	Rp	K	Rp	
		Sub Kegiatan : Pengadaan Peralatan dan Mesin Lainnya	Jumlah Unit Peralatan dan Mesin Lainnya yang Disediakan	13	267,257,025	15	920,752,300	15	2,088,649,000	0	0	0	0.0	15.0	920,752,300	115	344.52	
	6.01.01.2.07.08	Sub Kegiatan : Pengadaan Aset Tak Berwujud	Jumlah pengadaan aset tak berwujud	0	55,125,000	1	-	1	75,000,000	0	0	0	0.0	1.0	0	#DIV/0!	0.00	
	6.01.01.2.08	**Kegiatan : Penyediaan Jasa Penunjang Urusan Pemerintahan Daerah**	**Persentase Penyediaan Jasa Penunjang Urusan Pemerintahan Daerah**	**100**	**916,105,948**	**100**	**833,617,382**	**100**	**954,915,100**	**17**	**161,947,951**	**17**	**17.0**	**117.0**	**995,565,333**	**117**	**108.67**	
	6.01.01.2.08.02	Sub Kegiatan : Penyediaan Jasa Komunikasi, Sumber Daya Air dan Listrik	Jumlah Laporan Penyediaan Jasa Komunikasi, Sumber Daya Air dan Listrik yang Disediakan	12	232,555,948	12	201,985,589	12	249,958,000	3	31,651,386	25	12.7	15.0	233,636,975	125	100.46	
	6.01.01.2.08.04	Sub Kegiatan : Penyediaan Jasa Pelayanan Umum Kantor	Jumlah Laporan Penyediaan Jasa Pelayanan Umum Kantor yang Disediakan	12	683,550,000	12	631,631,793	12	704,957,100	3	130,296,565	25	18.5	15.0	761,928,358	125	111.47	
	6.01.01.2.09	**Kegiatan : Pemeliharaan Barang Milik Daerah Penunjang Urusan Pemerintahan Daerah**	**Persentase Barang Milik Daerah Penunjang Urusan Pemerintahan Daerah Terpelihara**	**100**	**730,198,980**	**100**	**656,405,552**	**100**	**633,637,500**	**0**	**45,533,000**	**0**	**7.2**	**100.0**	**701,938,552**	**100**	**96.13**	
	6.01.01.2.09.01	Sub Kegiatan : Penyediaan Jasa Pemeliharaan, Biaya Pemeliharaan dan Pajak Kendaraan Perorangan Dinas atau Kendaraan Dinas Jabatan	Jumlah Kendaraan Perorangan Dinas atau Kendaraan Dinas Jabatan yang Dipelihara dan dibayarkan Pajaknya atau Kendaraan Dinas Jabatan	15	357,598,080	15	335,379,158	15	261,108,000	3	31,544,000	20	12.1	18.0	366,923,158	120	102.61	
	6.01.01.2.09.02	Sub Kegiatan : Penyediaan Jasa Pemeliharaan, Biaya Pemeliharaan, Pajak, dan Perizinan Kendaraan Dinas Operasional atau Lapangan	Jumlah Kendaraan Dinas Operasional atau Lapangan yang Dipelihara dan dibayarkan Pajak	15	80,736,075	15	72,525,700	15	86,392,000	5	13,989,000	33	16.2	20.0	86,514,700	133	107.16	
	6.01.01.2.09.06	Sub Kegiatan : Pemeliharaan Peralatan dan Mesin Lainnya	Jumlah Mesin Lainnya Jumlah Peralatan dan Mesin Lainnya yang Dipelihara	15	71,364,825	12	49,140,000	15	56,137,500	3	0	20	0.0	15.0	49,140,000	100	68.86	

No	Kode	Urusan/Bidang Urusan Pemerintahan Daerah dan Program/Kegiatan	Indikator Kinerja Program (outcome)/ Kegiatan (output)	Target RPD pada Tahun 2026		Realisasi Capaian Kinerja RPD s.d. RKPD Tahun Lalu (2024)		Target Kinerja dan Anggaran RKPD Tahun berjalan yg Dievaluasi (2025)		Realisasi Capaian Kinerja dan Anggaran RKPD yang Dievaluasi (2025)		Tingkat Capaian Kinerja dan Realisasi Anggaran Renja SKPD Tahun 2025 (%)		Realisasi Kinerja dan Anggaran RPD s/d tahun 2026 (Akhir Tahun Pelaksanaan RKPD Tahun 2026)		Tingkat Capaian Kinerja Dan Realisasi Anggaran RPD s/d Tahun 2026 (%)		OPD (Penanggung Jawab)
1	2	3	4	5		6		7		8		9 = 8/7 x 100%		10 = 6 + 8		11=10/5 x100%		16
				K	Rp	K	Rp	K	Rp	K	Rp	K	Rp	K	Rp	K	Rp	
	6.01.01.2.09.09	Sub Kegiatan : Pemeliharaan/Rehabilitasi Gedung Kantor dan Bangunan Lainnya	Jumlah Gedung Kantor dan Bangunan Lainnya yang Dipelihara/Direhabilitasi	1	220,500,000	1	199,360,694	1	230,000,000	0	0	0	0.0	1.0	199,360,694	100	90.41	
											Rata-rata capaian kinerja (%)	21.73	6.12					
											Predikat kinerja	Sangat Rendah	Sangat Rendah					
	6.01.02	**Program Penyelenggaraan Pengawasan**	**Persentase Auditee menindaklanjuti rekomendasi hasil pengawasan internal**	**100**	**1,933,069,567**	**67**	**1,385,094,780**	**85**	**4,371,695,779**	**4**	**177,206,100**	**5**	**4.1**	**71.1**	**1,562,300,880**	**71**	**80.82**	
	6.01.02.2.01	**Kegiatan : Penyelenggaraan pengawasan internal**	**Persentase penyelenggaraan pengawasan internal sesuai ketentuan yang terlaksana**	**100**	**1,623,744,141**	**42**	**1,112,327,500**	**100**	**3,646,229,779**	**4**	**145,981,100**	**4**	**4.0**	**46.0**	**1,258,308,600**	**46**	**77.49**	
	6.01.02.2.01.01	Sub Kegiatan : Pengawasan Kinerja Pemerintah Daerah	Jumlah Laporan Hasil Pengawasan Kinerja Pemerintah Daerah	5	191,443,613	6	150,000,000	5	321,353,000	2	3,500,000	40	1.1	8.0	153,500,000	160	80.18	
	6.01.02.2.01.02	Sub Kegiatan : Pengawasan Keuangan Pemerintah Daerah	Jumlah Laporan Hasil Pengawasan Keuangan Pemerintah Daerah	5	496,125,000	4	401,139,500	5	1,530,547,000	2	43,820,000	40	2.9	6.0	444,959,500	120	89.69	
	6.01.02.2.01.03	Sub Kegiatan : Reviu Laporan Kinerja	Jumlah laporan review kinerja	5	137,617,358	4	-	5	288,258,000	2	9,900,000	40	3.4	6.0	9,900,000	120	7.19	
	6.01.02.2.01.04	Sub Kegiatan : Reviu Laporan Keuangan	Jumlah laporan review keuangan	5	166,590,837	2	-	5	110,000,000	1	28,811,000	20	26.2	3.0	28,811,000	60	17.29	
	6.01.02.2.01.05	Sub Kegiatan : Pengawasan Desa	Jumlah Laporan Hasil Pengawasan Desa	2	220,500,000	10	200,000,000	10	734,834,751	3	4,700,000	30	0.6	13.0	204,700,000	650	92.83	
	6.01.02.2.01.06	Sub Kegiatan : Kerjasama Pengawasan Internal	Jumlah Kesepakatan Pengawasan Internal yang Terbentuk	12	250,267,500	12	206,975,000	2	363,460,000	0	30,825,000	0	8.5	12.0	237,800,000	100	95.02	

No	Kode	Urusan/Bidang Urusan Pemerintahan Daerah dan Program/Kegiatan	Indikator Kinerja Program (outcome)/ Kegiatan (output)	Target RPD pada Tahun 2026		Realisasi Capaian Kinerja RPD s.d. RKPD Tahun Lalu (2024)		Target Kinerja dan Anggaran RKPD Tahun berjalan yg Dievaluasi (2025)		Realisasi Capaian Kinerja dan Anggaran RKPD yang Dievaluasi (2025)		Tingkat Capaian Kinerja dan Realisasi Anggaran Renja SKPD Tahun 2025 (%)		Realisasi Kinerja dan Anggaran RPD s/d tahun 2026 (Akhir Tahun Pelaksanaan RKPD Tahun 2026)		Tingkat Capaian Kinerja Dan Realisasi Anggaran RPD s/d Tahun 2026 (%)		OPD (Penanggung Jawab)
1	2	3	4	5		6		7		8		9 = 8/7 x 100%		10 = 6 + 8		11=10/5 x100%		16
				K	Rp	K	Rp	K	Rp	K	Rp	K	Rp	K	Rp	K	Rp	
	6.01.02.2.01.07	Sub Kegiatan : Monitoring dan Evaluasi Tindak Lanjut Hasil Pemeriksaan BPK RI dan Tindak Lanjut Hasil Pemeriksaan APIP	Jumlah Dokumen Hasil Monitoring dan Evaluasi Tindak Lanjut Hasil Pemeriksaan BPK RI dan Tindak Lanjut Hasil Pemeriksaan APIP	20	161,199,833	4	154,213,000	20	297,777,028	5	24,425,100	25	8.2	9.0	178,638,100	45	110.82	
	6.01.02.2.02	**Kegiatan : Penyelenggaraan Pengawasan dengan Tujuan Tertentu**	**Persentase perangkat daerah yang telah dilakukan pengawasan dengan tujuan tertentu**	**100**	**309,325,426**	**25**	**272,767,280**	**100**	**725,466,000**	**4**	**31,225,000**	**4**	**4.3**	**29.3**	**303,992,280**	**29**	**98.28**	
	6.01.02.2.02.01	Sub Kegiatan : Penanganan Penyelesaian Kerugian Negara/Daerah	Jumlah laporan penanganan penyelesaian kerugian negara atau daerah yang ditindaklanjuti	2	6,615,000	5	-	2	36,400,000	0	0	0	0.0	5.0	0	250	0.00	
	6.01.02.2.02.02	Sub Kegiatan : Pengawasan Dengan Tujuan Tertentu	Jumlah Laporan Hasil Pengawasan Dengan Tujuan Tertentu	10	302,710,426	20	272,767,280	10	689,066,000	3	31,225,000	30	4.5	23.0	303,992,280	230	100.42	
											Rata-rata capaian kinerja (%)	19.84	5.65					
											Predikat kinerja	Sangat Rendah	Sangat Rendah					
	6.01.03	**Program Perumusan Kebijakan, Pendampingan, dan Asistensi**	**Persentase Konseli menerapkan penegakan integritas**	**100**	**885,591,058**	**185**	**646,054,100**	**100**	**1,346,542,000**	**1**	**16,590,000**	**1**	**1.2**	**186.2**	**662,644,100**	**186**	**74.83**	
	6.01.03.2.01	**Kegiatan : Perumusan Kebijakan Teknis di Bidang Pengawasan dan Fasilitasi Pengawasan**	**Persentase bidang pengawasan dan fasilitasi pengawasan yang disusun kebijakannya**	**100**	**208,635,000**	**85**	**190,400,000**	**100**	**128,487,000**	**0**	**0**	**0**	**0.0**	**85.0**	**190,400,000**	**85**	**91.26**	
	6.01.03.2.01.01	Sub Kegiatan : Perumusan Kebijakan Teknis di Bidang Pengawasan	Jumlah Rekomendasi Kebijakan Teknis di Bidang Pengawasan yang Disusun	5	132,300,000	60	80,400,000	5	50,000,000	0	0	0	0.0	60.0	80,400,000	1,200	60.77	
	6.01.03.2.01.02	Sub Kegiatan : Perumusan Kebijakan Teknis di Bidang Fasilitasi Pengawasan	Jumlah Rekomendasi Kebijakan Teknis di Bidang Pengawasan yang Disusun	15	76,335,000	25	110,000,000	15	78,487,000	0	0	0	0.0	25.0	110,000,000	167	144.10	

No	Kode	Urusan/Bidang Urusan Pemerintahan Daerah dan Program/Kegiatan	Indikator Kinerja Program (outcome)/ Kegiatan (output)	Target RPD pada Tahun 2026		Realisasi Capaian Kinerja RPD s.d. RKPD Tahun Lalu (2024)		Target Kinerja dan Anggaran RKPD Tahun berjalan yg Dievaluasi (2025)		Realisasi Capaian Kinerja dan Anggaran RKPD yang Dievaluasi (2025)		Tingkat Capaian Kinerja dan Realisasi Anggaran Renja SKPD Tahun 2025 (%)		Realisasi Kinerja dan Anggaran RPD s/d tahun 2026 (Akhir Tahun Pelaksanaan RKPD Tahun 2026)		Tingkat Capaian Kinerja Dan Realisasi Anggaran RPD s/d Tahun 2026 (%)		OPD (Penanggung Jawab)
1	2	3	4	5		6		7		8		9 = 8/7 x 100%		10 = 6 + 8		11=10/5 x100%		16
				K	Rp	K	Rp	K	Rp	K	Rp	K	Rp	K	Rp	K	Rp	
	6.01.03.2.02	**Kegiatan : Pendampingan dan Asistensi**	**Persentase Perangkat daerah yang memperoleh pendampingan dan asistensi**	**100**	**676,956,058**	**100**	**455,654,100**	**100**	**1,218,055,000**	**1**	**16,590,000**	**1**	**1.4**	**101.4**	**472,244,100**	**101**	**69.76**	
	6.01.03.2.02.01	Sub Kegiatan : Pendampingan dan Asistensi Urusan Pemerintahan Daerah	Jumlah Perangkat Daerah yang Dilakukan Pendampingan dan Asistensi Urusan Pemerintahan Daerah	10	119,070,000	10	73,400,000	10	131,185,000	2	0	20	0.0	12.0	73,400,000	120	61.64	
	6.01.03.2.02.02	Sub Kegiatan : Pendampingan, Asistensi, Verifikasi, dan Penilaian Reformasi Birokrasi	Jumlah Perangkat Daerah yang Dilakukan Pendampingan, Asistensi, Verifikasi, dan Penilaian Reformasi Birokrasi	10	220,500,000	10	126,935,000	10	404,100,000	2	0	20	0.0	12.0	126,935,000	120	57.57	
	6.01.03.2.02.03	Sub Kegiatan : Koordinasi, Monitoring dan Evaluasi serta Verifikasi Pencegahan dan Pemberantasan Korupsi	Jumlah Kegiatan Koordinasi, Monitoring dan Evaluasi serta Verifikasi Pencegahan dan Pemberantasan Korupsi	5	220,500,000	5	150,900,000	5	392,500,000	2	13,690,000	40	3.5	7.0	164,590,000	140	74.64	
	6.01.03.2.02.04	Sub Kegiatan : Pendampingan, Asistensi dan Verifikasi Penegakan Integritas	Jumlah Perangkat Daerah yang Dilakukan Pendampingan, Asistensi dan Verifikasi Penegakan Integritas	52	116,886,058	52	104,419,100	52	290,270,000	10	2,900,000	19	1.0	62.0	107,319,100	119	91.82	
											Rata-rata capaian kinerja (%)	11.31	0.79					
											Predikat kinerja	Sangat Rendah	Sangat Rendah					
		UNSUR KEWILAYAHAN																
	7.01.01.2.01	PROGRAM PENUNJANG URUSAN PEMERINTAHAN DAERAH KABUPATEN/KOTA	Nilai SAKIP Kecamatan	80	2,367,921,273	80	2,716,756,169	75	2,367,921,273	0	553,927,484	0	23.4	80.0	3,270,683,653	100	138.12	KEC. BANTARAN
	7.01.01.2.01	Perencanaan, Penganggaran, dan Evaluasi Kinerja Perangkat Daerah	Jumlah dokumen Perencanaan, penganggaran dan evaluasi kinerja yang disusun dan dilaporkan tepat waktu	75	800,000	74.5	-	75	800,000	0	0	0	0.0	74.5	0	99	0.00	
	7.01.01.2.02	Administrasi Keuangan Perangkat Daerah	Jumlah dokumen administrasi keuangan PD yang dilaporkan tepat waktu	75	2,148,730,423	74.5	2,461,918,000	75	2,148,730,423	24	511,187,768	32	23.8	98.3	2,973,105,768	131	138.37	

No	Kode	Urusan/Bidang Urusan Pemerintahan Daerah dan Program/Kegiatan	Indikator Kinerja Program (outcome)/ Kegiatan (output)	Target RPD pada Tahun 2026		Realisasi Capaian Kinerja RPD s.d. RKPD Tahun Lalu (2024)		Target Kinerja dan Anggaran RKPD Tahun berjalan yg Dievaluasi (2025)		Realisasi Capaian Kinerja dan Anggaran RKPD yang Dievaluasi (2025)		Tingkat Capaian Kinerja dan Realisasi Anggaran Renja SKPD Tahun 2025 (%)		Realisasi Kinerja dan Anggaran RPD s/d tahun 2026 (Akhir Tahun Pelaksanaan RKPD Tahun 2026)		Tingkat Capaian Kinerja Dan Realisasi Anggaran RPD s/d Tahun 2026 (%)		OPD (Penanggung Jawab)
1	2	3	4	5		6		7		8		9 = 8/7 x 100%		10 = 6 + 8		11=10/5 x100%		16
				K	Rp	K	Rp	K	Rp	K	Rp	K	Rp	K	Rp	K	Rp	
	7.01.01.2.08	Administrasi Umum Perangkat Daerah	Prosentase pemenuhan administrasi umum PD	75	49,210,356	74.5	76,781,311	75	49,210,356	18	8,730,000	24	17.7	92.2	85,511,311	123	173.77	
	7.01.01.2.08	Penyediaan Jasa Penunjang Urusan Pemerintahan Daerah	Jumlah pemenuhan laporan penyediaan jasa penunjang PD	75	163,180,494	74.5	174,456,858	75	163,180,494	21	34,009,716	28	20.8	95.3	208,466,574	127	127.75	
	7.01.01.2.08	Pemeliharaan Barang Milik Daerah Penunjang Urusan Pemerintahan Daerah	Prosentase pemenuhan BMD yang sesuai dengan RKBMD	75	6,000,000	74.5	3,600,000	75	6,000,000	0	0	0	0.0	74.5	3,600,000	99	60.00	
											Rata-rata capaian kinerja (%)	13.86	14.29					
											Predikat kinerja	Sangat Rendah	Sangat Rendah					
	0.29238426	PROGRAM PENYELENGGARAAN PEMERINTAHAN DAN PELAYANAN PUBLIK	Meningkatnya Kualitas Pelayanan Publik Kecamatan yang Akuntabel	100	50,300,000	100	13,060,000	100	50,300,000	0	0	0	0.0	100.0	13,060,000	100	25.96	
	07.01.02.2.01	Koordinasi Penyelenggaran Kegiatan Pemerintahan di Tingkat Kecamatan	Jumlah Koordinasi Penyelenggaraan Kegiatan Pemerintahan di Tingkat Kecamatan	100	47,100,000	100	9,860,000	100	47,100,000	0	0	0	0.0	100.0	9,860,000	100	20.93	
	07.01.02.2.04	Pelaksanaan Urusan Pemerintahan yang Dilimpahkan kepada Camat	Prosentase Peningkatan Pelayanan Perinjinan Non Usaha Bidang Perekonomian	100	3,200,000	100	3,200,000	100	3,200,000	0	0	0	0.0	100.0	3,200,000	100	100.00	
											Rata-rata capaian kinerja (%)	0.00	0.00					
											Predikat kinerja	Sangat Rendah	Sangat Rendah					
	7.01.04.2.01	PROGRAM KOORDINASI KETENTRAMAN DAN KETERTIBAN UMUM	Meningkatnya Ketentraman dan Stabilitas Masyarakat Kecamatan.	100	81,615,000	100	68,082,000	100	81,615,000	0	0	0	0.0	100.0	68,082,000	100	83.42	
	7.01.01.2.01	Koordinasi Upaya Penyelenggaraan Ketentraman dan Ketertiban Umum	Jumlah Koordinasi dan fasilitasi Penyelenggaraan Ketentraman dan Ketertiban Umum	100	81,615,000	100	68,082,000	100	81,615,000	0	0	0	0.0	100.0	68,082,000	100	83.42	
											Rata-rata capaian kinerja (%)	0.00	0.00					
											Predikat kinerja	Sangat Rendah	Sangat Rendah					

No	Kode	Urusan/Bidang Urusan Pemerintahan Daerah dan Program/Kegiatan	Indikator Kinerja Program (outcome)/ Kegiatan (output)	Target RPD pada Tahun 2026		Realisasi Capaian Kinerja RPD s.d. RKPD Tahun Lalu (2024)		Target Kinerja dan Anggaran RKPD Tahun berjalan yg Dievaluasi (2025)		Realisasi Capaian Kinerja dan Anggaran RKPD yang Dievaluasi (2025)		Tingkat Capaian Kinerja dan Realisasi Anggaran Renja SKPD Tahun 2025 (%)		Realisasi Kinerja dan Anggaran RPD s/d tahun 2026 (Akhir Tahun Pelaksanaan RKPD Tahun 2026)		Tingkat Capaian Kinerja Dan Realisasi Anggaran RPD s/d Tahun 2026 (%)		OPD (Penanggung Jawab)
1	2	3	4	5		6		7		8		9 = 8/7 x 100%		10 = 6 + 8		11=10/5 x100%		16
				K	Rp	K	Rp	K	Rp	K	Rp	K	Rp	K	Rp	K	Rp	
	7.01.03.2.01	PROGRAM PEMBERDAYAAN MASYARAKAT DESA DAN KELURAHAN	Persentase Peningkatan Fasilitasi Pemberdayaan Desa/Kelurahan yang dilaksanakan dengan baik dan lancar	100	10,400,000	100	13,700,000	100	10,400,000	71	3,950,000	71	38.0	170.5	17,650,000	171	169.71	
	7.01.03.2.01	Koordinasi Kegiatan Pemberdayaan Desa	Jumlah Kegiatan dan Laporan Koordinasi Kegiatan Pemberdayaan Desa	100	5,600,000	100	3,700,000	100	5,600,000	71	3,950,000	71	70.5	170.5	7,650,000	171	136.61	
	7.01.03.205	Pemberdayaan dan Kesejahteraan Keluarga Tingkat Kecamatan dan Kelurahan	Jumlah kegiatan Pemberdayaan dan Kesejahteraan Keluarga yang terlaksana	100	4,800,000	100	10,000,000	100	4,800,000	0	0	0	0.0	100.0	10,000,000	100	208.33	
											Rata-rata capaian kinerja (%)	47.02	36.17					
											Predikat kinerja	Sangat Rendah	Sangat Rendah					
	7.01.04.2.01	PROGRAM PENYELENGGARAAN URUSAN PEMERINTAHAN UMUM	Persentase Desa / Kelurahan yang Kelompok Masyarakatnya telah diberdayakan	100	27,360,000	100	59,220,000	100	27,360,000	9	2,370,000	9	8.7	108.7	61,590,000	109	225.11	
	7.01.01.2.01.03	Penyelenggaraan Urusan Pemerintahan Umum sesuai Penugasan Kepala Daerah	Jumlah Kegiatan Penyelenggaraan Urusan Pemerintahan Umum sesuai Penugasan Kepala Daerah	100	27,360,000	100	59,220,000	100	27,360,000	9	2,370,000	9	8.7	108.7	61,590,000	109	225.11	
											Rata-rata capaian kinerja (%)	8.66	8.66					
											Predikat kinerja	Sangat Rendah	Sangat Rendah					
	7.01.04.2.01	PROGRAM PEMBINAAN DAN PENGAWASAN PEMERINTAH DESA	Persentase Desa/Kelurahan yang telah dibina	100	4,800,000	100	4,800,000	100	4,800,000	33	1,580,000	33	32.9	132.9	6,380,000	133	132.92	
	7.01.01.2.01.03	Fasilitasi, Rekomendasi dan Koordinasi Pembinaan dan Pengawasan Pemerintahan Desa	Jumlah Fasilitasi, Rekomendasi dan Koordinasi Pembinaan dan Pengawasan Pemerintahan Desa	100	4,800,000	100	4,800,000	100	4,800,000	33	1,580,000	33	32.9	132.9	6,380,000	133	132.92	
											Rata-rata capaian kinerja (%)	32.92	32.92					

No	Kode	Urusan/Bidang Urusan Pemerintahan Daerah dan Program/Kegiatan	Indikator Kinerja Program (outcome)/ Kegiatan (output)	Target RPD pada Tahun 2026		Realisasi Capaian Kinerja RPD s.d. RKPD Tahun Lalu (2024)		Target Kinerja dan Anggaran RKPD Tahun berjalan yg Dievaluasi (2025)		Realisasi Capaian Kinerja dan Anggaran RKPD yang Dievaluasi (2025)		Tingkat Capaian Kinerja dan Realisasi Anggaran Renja SKPD Tahun 2025 (%)		Realisasi Kinerja dan Anggaran RPD s/d tahun 2026 (Akhir Tahun Pelaksanaan RKPD Tahun 2026)		Tingkat Capaian Kinerja Dan Realisasi Anggaran RPD s/d Tahun 2026 (%)		OPD (Penanggung Jawab)
1	2	3	4	5		6		7		8		9 = 8/7 x 100%		10 = 6 + 8		11=10/5 x100%		16
				K	Rp	K	Rp	K	Rp	K	Rp	K	Rp	K	Rp	K	Rp	
											Predikat kinerja	Sangat Rendah	Sangat Rendah					
	4.11.12.01.01	**Program Penunjang Urusan Pemerintahan Daerah Kabupaten/Kota**	**Nilai Sakip Perangkat Daerah**	**78**	**2,716,921,775**		**2,597,289,569**	**78**	**2,716,921,775**	**0**	**572,171,017**	**0**	**21.06**	**0**	**3,169,460,586**	**0**	**116.66**	**KEC. BANYUANYAR**
	4.11.12.01.01	**Perencanaan, Penganggaran dan Evaluasi Kinerja Perangkat Daerah**	**Prosentase dokumen perencanaan yang disusun tepat waktu**	**100**	**4,400,000**		**3,382,500**	**100**	**4,400,000**	**0**	**400,000**	**0**	**9.09**	**0**	**3,782,500**	**0**	**85.966**	
	4.11.12.01.01.01	Penyusunan Dokumen Perencanaan Perangkat Daerah	Jumlah Dokumen Perencanaan yang disusun	12	2,000,000			12	2,000,000	3	-	25	0.00	3	-	25	0	
	4.11.12.01.01.07	Evaluasi Kinerja Perangkat Daerah	Jumlah Monitoring dan Evaluasi	12	2,400,000	12	1,920,000	12	2,400,000	3	400,000	25	16.67	15	2,320,000	125	96.667	
	4.11.12.01.02	**Administrasi Keuangan Perangkat Daerah**	**Prosentase dokumen pelaporan keuangan yang disusun tepat waktu**	**100**	**2,336,333,110**		**2,218,788,464**	**100**	**2,336,333,110**	**0**	**532,083,376**	**0**	**22.77**	**0**	**2,750,871,840**	**0**	**117.74**	
	4.11.12.01.02.02	Penyediaan Gaji dan Tunjangan ASN	Jumlah Pembayaran Gaji dan Tunjangan ASN	12	2,334,333,110	12	2,217,388,464	12	2,334,333,110	3	532,083,376	25	22.79	15	2,749,471,840	125	117.78	
	4.11.12.01.02.05	Koordinasi dan Penyusunan Laporan Akhir Tahun SKPD	Jumlah Koordinasi dan Penyusunan Laporan Akhir Tahun SKPD	12	2,000,000	12	1,400,000	12	2,000,000	3	-	25	0.00	15	1,400,000	125	70	
	4.11.12.01.06	**Administrasi Umum Perangkat Daerah**	**Prosentase pelaksanaan Administrasi Umum Perangkat Daerah tepat waktu**	**100**	**74,085,740**		**32,491,975**	**100**	**74,085,740**	**0**	**2,199,999**	**0**	**2.97**	**0**	**34,691,974**	**0**	**46.83**	
	4.11.12.01.06.01	Penyediaan Komponen Instalasi Listrik/Penerangan Bangunan Kantor	Jumlah Perawatan dan Pengoperasian Instalasi Listri (Belanja Alat Listrik dan Lampu Pijar)	12	2,826,000	12	1,121,000	12	2,826,000	3	-	25	0.00	15	1,121,000	125	39.67	
	4.11.12.01.06.02	Penyediaan Peralatan dan Perlengkapan Kantor	Jumlah Penyediaan Peralatan dan Perlengkapan Kantor (Belanja Alat Tulis Kantor)	12	10,578,000	12	5,639,000	12	10,578,000	3	-	25	0.00	15	5,639,000	125	53.31	
	4.11.12.01.06.04	Penyediaan Bahan Logistik Kantor	Jumlah Penyediaan BBM Operasional	12	52,668,000	12	22,381,975	12	52,668,000	3	1,849,999	25	3.51	15	24,231,974	125	46.01	

No	Kode	Urusan/Bidang Urusan Pemerintahan Daerah dan Program/Kegiatan	Indikator Kinerja Program (outcome)/ Kegiatan (output)	Target RPD pada Tahun 2026		Realisasi Capaian Kinerja RPD s.d. RKPD Tahun Lalu (2024)		Target Kinerja dan Anggaran RKPD Tahun berjalan yg Dievaluasi (2025)		Realisasi Capaian Kinerja dan Anggaran RKPD yang Dievaluasi (2025)		Tingkat Capaian Kinerja dan Realisasi Anggaran Renja SKPD Tahun 2025 (%)		Realisasi Kinerja dan Anggaran RPD s/d tahun 2026 (Akhir Tahun Pelaksanaan RKPD Tahun 2026)		Tingkat Capaian Kinerja Dan Realisasi Anggaran RPD s/d Tahun 2026 (%)		OPD (Penanggung Jawab)
1	2	3	4	5		6		7		8		9 = 8/7 x 100%		10 = 6 + 8		11=10/5 x100%		16
				K	Rp	K	Rp	K	Rp	K	Rp	K	Rp	K	Rp	K	Rp	
	4.11.12.01.06.05	Penyediaan Barang Cetakan dan Penggandaan	Jumlah Pemenuhan Barang Cetakan dan Penggandaan	12	5,598,740	12	950,000	12	5,598,740	3	-	25	0.00	15	950,000	125	16.97	
	4.11.12.01.06.06	Penyediaan Bahan Bacaan dan Peraturan Perundang-undangan	Jumlah Penyediaan Bahan Bacaan dan Peraturan Perundang- undangan	12	2,415,000	12	2,400,000	12	2,415,000	3	350,000	25	14.49	15	2,750,000	125	113.87	
	4.11.12.01.07	**Pengadaan Barang Milik Daerah Penunjang Urusan Pemerintah Daerah**	**Prosentase pengadaan Barang Milik Daerah tepat waktu**	**100**	**43,982,500**		**43,042,000**	**100**	**43,982,500**	**0**	**-**	**0**	**0.00**	**0**	**43,042,000**	**0**	**97.86**	
	4.11.12.01.07.05	Pengadaan Mebel	Jumlah Pemenuhan Alat Kantor dan Rumah Tangga	12	10,982,500			12	10,982,500	3	-	25	0.00	3	-	25	0.00	
	4.11.12.01.07.06	Pengadaan Peralatan dan Mesin Lainnya	Jumlah Pengadaan Peralatan dan Mesin Lainnya	12	33,000,000	12	43,042,000	12	33,000,000	3	-	25	0.00	15	43,042,000	125	130.43	
	4.11.12.01.08	**Penyediaan Jasa Penunjang Urusan Pemerintahan Daerah**	**Prosentase pemenuhan jasa pelayanan umum kantor**	**100**	**240,520,425**		**233,921,842**	**100**	**240,520,425**	**0**	**37,487,642**	**0**	**15.59**	**0**	**271,409,484**	**0**	**112.84**	
	4.11.12.01.08.02	Penyediaan Jasa Komunikasi, Sumber Daya Air dan Listrik	Jumlah Penyediaan Jasa Komunikasi, Sumber Daya Air dan Listrik (Air, Listrik, Telepon dan Internet)	12	24,787,425	12	23,107,748	12	24,787,425	3	1,968,972	25	7.94	15	25,076,720	125	101.17	
	4.11.12.01.08.04	Penyediaan Jasa Pelayanan Umum Kantor	Jumlah Laporan Penyediaan Jasa Pelayanan Umum Kantor yang Disediakan	12	215,733,000		203,979,094	12	215,733,000	0	35,518,670	0	16.46	0	239,497,764	0	111.02	
	4.11.12.01.09	**Pemeliharaan Barang Milik Daerah Penunjang Urusan Pemerintahan Daerah**	**Prosentase Barang Milik Daerah kondisi baik**	**100**	**17,600,000**		**65,662,788**	**100**	**17,600,000**	**0**	**-**	**0**	**0.00**	**0**	**65,662,788**	**0**	**373.08**	
	4.11.12.01.09.01	Penyediaan Jasa Pemeliharaan, Biaya Pemeliharaan dan Pajak Kendaraan Perorangan Dinas atau Kendaraan Dinas Jabatan	Jumlah Pemenuhan Pajak Kendaraan Dinas	12	17,600,000	12	14,711,800	12	17,600,000	3	-	25	0.00	15	14,711,800	125	83.59	
											Rata-rata capaian kinerja (%)	15.48	7.30					
											Predikat kinerja	Sangat Rendah	Sangat Rendah					

No	Kode	Urusan/Bidang Urusan Pemerintahan Daerah dan Program/Kegiatan	Indikator Kinerja Program (outcome)/ Kegiatan (output)	Target RPD pada Tahun 2026		Realisasi Capaian Kinerja RPD s.d. RKPD Tahun Lalu (2024)		Target Kinerja dan Anggaran RKPD Tahun berjalan yg Dievaluasi (2025)		Realisasi Capaian Kinerja dan Anggaran RKPD yang Dievaluasi (2025)		Tingkat Capaian Kinerja dan Realisasi Anggaran Renja SKPD Tahun 2025 (%)		Realisasi Kinerja dan Anggaran RPD s/d tahun 2026 (Akhir Tahun Pelaksanaan RKPD Tahun 2026)		Tingkat Capaian Kinerja Dan Realisasi Anggaran RPD s/d Tahun 2026 (%)		OPD (Penanggung Jawab)
1	2	3	4	5		6		7		8		9 = 8/7 x 100%		10 = 6 + 8		11=10/5 x100%		16
				K	Rp	K	Rp	K	Rp	K	Rp	K	Rp	K	Rp	K	Rp	
	4.11.12.01.15	**Program Penyelenggaraan Pemerintahan Dan Pelayanan Publik**	**Prosentase Peningkatan Pelayanan Publik yang dilaksanakan dengan baik dan lancar**	**100**	**29,700,000**		**39,060,000**	**100**	**29,700,000**	**0**	**0**	**0**	**0**	**0**	**39,060,000**	**0**	**131.52**	
	4.11.12.01.15	**Koordinasi Penyelenggaran Kegiatan Pemerintahan di Tingkat Kecamatan**	**Prosentase Peningkatan Koordinasi dan Fasilitasi Pemerintahan**	**100**	**29,700,000**		**39,060,000**	**100**	**29,700,000**	**0**	**0**	**0**	**0**	**0**	**39,060,000**	**0**	**131.52**	
	4.11.12.01.15.01	Koordinasi /Sinergi Perencanaan dan Pelaksanaan Kegiatan Pemerintahan dengan Perangkat Daerah dan Instansi Vertikal Terkait	Jumlah Koordinasi dan Fasilitasi Pemerintahan	12	29,700,000	12	34,260,000	12	29,700,000	3	0	25	0	15	34,260,000	125	115.35	
											Rata-rata capaian kinerja (%)	8.33	0.00					
											Predikat kinerja	Sangat Rendah	Sangat Rendah					
	4.11.12.01.19	**Program Pemberdayaan Masyarakat Desa dan Kelurahan**	**Koordinasi Kegiatan Pemberdayaan Desa**	**100**	**127,200,000**		**67,450,000**	**100**	**127,200,000**	**0**	**10,480,000**	**0**	**8.24**	**0**	**77,930,000**	**0**	**61.266**	
		Koordinasi Kegiatan Pemberdayaan Desa	**Jumlah Kegiatan dan Laporan Koordinasi Kegiatan Pemberdayaan Desa**	**2**	**89,100,000**			**2**	**89,100,000**	**0**	**5,840,000**	**0**	**6.55**	**0**	**5,840,000**	**0**	**6.5544**	
	4.11.12.01.19.01	Peningkatan Partisipasi Masyarakat dalam Forum Musyawarah Perencanaan Pembangunan di Desa	Jumlah Lembaga Kemasyarakatan yang Berpartisipasi dalam Forum Musyawarah Perencanaan Pembangunan di Desa	7	9,600,000		9,702,500	7	9,600,000	0	4,640,000	0	48.33	0	14,342,500	0	149.4	
	4.11.12.01.19.02	Sinkronisasi Program Kerja dan Kegiatan Pemberdayaan Masyarakat yang dilakukan oleh Pemerintah dan Swasta Kecamatan	Jumlah Dokumen Sinkronisasi Program Kerja dan Kegiatan Pemberdayaan Masyarakat yang Dilakukan oleh Pemerintah dan Swasta di Wilayah Kerja Kecamatan	2	79,500,000		19,797,500	2	79,500,000	0	1,200,000	0	1.51	0	20,997,500	0	26.412	

No	Kode	Urusan/Bidang Urusan Pemerintahan Daerah dan Program/Kegiatan	Indikator Kinerja Program (outcome)/ Kegiatan (output)	Target RPD pada Tahun 2026		Realisasi Capaian Kinerja RPD s.d. RKPD Tahun Lalu (2024)		Target Kinerja dan Anggaran RKPD Tahun berjalan yg Dievaluasi (2025)		Realisasi Capaian Kinerja dan Anggaran RKPD yang Dievaluasi (2025)		Tingkat Capaian Kinerja dan Realisasi Anggaran Renja SKPD Tahun 2025 (%)		Realisasi Kinerja dan Anggaran RPD s/d tahun 2026 (Akhir Tahun Pelaksanaan RKPD Tahun 2026)		Tingkat Capaian Kinerja Dan Realisasi Anggaran RPD s/d Tahun 2026 (%)		OPD (Penanggung Jawab)
1	2	3	4	5		6		7		8		9 = 8/7 x 100%		10 = 6 + 8		11=10/5 x100%		16
				K	Rp	K	Rp	K	Rp	K	Rp	K	Rp	K	Rp	K	Rp	
		Pemberdayaan dan Kesejahteraan Keluarga Tingkat Kecamatan dan Kelurahan	Jumlah kegiatan Pemberdayaan dan Kesejahteraan Keluarga yang terlaksana	28	38,100,000		37,950,000	28	38,100,000	0	4,640,000	0	12.18	0	42,590,000	0	111.78	
		Penumbuhan Kesadaran Keluarga dalam Peningkatan Derajat Kesehatan Keluarga dan Lingkungan dengan Menerapkan Perilaku Hidup Bersih dan Sehat	Jumlah Keluarga yang Mengikuti Penumbuhan Kesadaran Keluarga dalam Peningkatan Derajat Kesehatan Keluarga dan Lingkungan Dengan Menerapkan Perilaku Hidup Bersih dan Sehat	14	19,875,000			14	19,875,000	0	4,640,000	0	23.35	0	4,640,000	0	23.346	
											Rata-rata capaian kinerja (%)	0.00	16.69					
											Predikat kinerja	Sangat Rendah	Sangat Rendah					
		PROGRAM PEMBINAAN DAN PENGAWASAN PEMERINTAHAN DESA	**Koordinasi Kegiatan Pemberdayaan Desa**	**93**	**14,000,000**		**10,476,000**	**93**	**14,000,000**	**-**	**1,950,000**	**0**	**13.93**	**0**	**12,426,000**	**0**	**88.757**	
		Fasilitasi, Rekomendasi dan Koordinasi Pembinaan dan Pengawasan Pemerintahan Desa	**Jumlah Fasilitasi, Rekomendasi dan Koordinasi Pembinaan dan Pengawasan Pemerintahan Desa**	**6**	**14,000,000**		**10,476,000**	**6**	**14,000,000**	**-**	**1,950,000**	**0**	**13.93**	**0**	**12,426,000**	**0**	**88.757**	
		Fasilitasi Pengelolaan Keuangan Desa dan Pendayagunaan Aset Desa	Jumlah Dokumen yang Difasilitasi dalam rangka Pengelolaan Keuangan Desa dan Pendayagunaan Aset Desa	4	14,000,000			4	14,000,000			0	0	0	0	0	0	
											Rata-rata capaian kinerja (%)	0.00	9.29					
											Predikat kinerja	Sangat Rendah	Sangat Rendah					

No	Kode	Urusan/Bidang Urusan Pemerintahan Daerah dan Program/Kegiatan	Indikator Kinerja Program (outcome)/ Kegiatan (output)	Target RPD pada Tahun 2026		Realisasi Capaian Kinerja RPD s.d. RKPD Tahun Lalu (2024)		Target Kinerja dan Anggaran RKPD Tahun berjalan yg Dievaluasi (2025)		Realisasi Capaian Kinerja dan Anggaran RKPD yang Dievaluasi (2025)		Tingkat Capaian Kinerja dan Realisasi Anggaran Renja SKPD Tahun 2025 (%)		Realisasi Kinerja dan Anggaran RPD s/d tahun 2026 (Akhir Tahun Pelaksanaan RKPD Tahun 2026)		Tingkat Capaian Kinerja Dan Realisasi Anggaran RPD s/d Tahun 2026 (%)		OPD (Penanggung Jawab)
1	2	3	4	5		6		7		8		9 = 8/7 x 100%		10 = 6 + 8		11=10/5 x100%		16
				K	Rp	K	Rp	K	Rp	K	Rp	K	Rp	K	Rp	K	Rp	
	4.11.12.01.23	**Program Koordinasi Ketentraman dan Ketertiban Umum**	**Prosentase Fasilitasi Penyelenggaraan Ketentraman dan Ketertiban yang dilaksanakan dengan baik dan lancar**	**100**	**38,200,000**		**25,762,500**	**100**	**38,200,000**	**0**	**0**	**0**	**0**	**0**	**25,762,500**	**0**	**67.44**	
	4.11.12.01.23	**Koordinasi Upaya Penyelenggaraan Ketentraman dan Ketertiban Umum**	**Prosentase Fasilitasi Penyelenggaraan Ketentraman dan ketertiban Umum**	**100**	**38,200,000**		**25,762,500**	**100**	**38,200,000**	**0**	**0**	**0**	**0**	**0**	**25,762,500**	**0**	**67.44**	
	4.11.12.01.23.01	Sinergitas dengan Kepolisian Negara Republik Indonesia, Tentara Nasional Indonesia dan Instansi Vertikal di Wilayah Kecamatan	Jumlah Fasilitasi Hari Besar Nasional, HUT RI dan Hut Kabupaten Probolinggo	12	38,200,000	12	25,762,500	12	38,200,000	3	0	25	0	15	25,762,500	125	67.44	
											Rata-rata capaian kinerja (%)	8.33	0.00					
											Predikat kinerja	Sangat Rendah	Sangat Rendah					
	27:24:00	**Program Penyelenggaraan Urusan Pemerintahan Umum**	**Prosentase Fasilitasi Penyelenggraan Urusan Pemerintahan Umum yang dilaksanakan dengan baik dan lancar**	**100**	**94,400,000**		**28,800,000**	**100**	**94,400,000**	**0**	**8,112,500**	**0**	**8.59**	**0**	**36,912,500**	**0**	**39.10**	
	4.11.12.01.27	**Penyelenggaraan Urusan Pemerintahan Umum sesuai Penugasan Kepala Daerah**	**Prosentase Penyelenggaraan Urusan Pemerintahan Umum**	**100**	**94,400,000**		**28,800,000**	**100**	**94,400,000**	**0**	**8,112,500**	**0**	**8.59**	**0**	**36,912,500**	**0**	**39.10**	

No	Kode	Urusan/Bidang Urusan Pemerintahan Daerah dan Program/Kegiatan	Indikator Kinerja Program (outcome)/ Kegiatan (output)	Target RPD pada Tahun 2026		Realisasi Capaian Kinerja RPD s.d. RKPD Tahun Lalu (2024)		Target Kinerja dan Anggaran RKPD Tahun berjalan yg Dievaluasi (2025)		Realisasi Capaian Kinerja dan Anggaran RKPD yang Dievaluasi (2025)		Tingkat Capaian Kinerja dan Realisasi Anggaran Renja SKPD Tahun 2025 (%)		Realisasi Kinerja dan Anggaran RPD s/d tahun 2026 (Akhir Tahun Pelaksanaan RKPD Tahun 2026)		Tingkat Capaian Kinerja Dan Realisasi Anggaran RPD s/d Tahun 2026 (%)		OPD (Penanggung Jawab)
1	2	3	4	5		6		7		8		9 = 8/7 x 100%		10 = 6 + 8		11=10/5 x100%		16
				K	Rp	K	Rp	K	Rp	K	Rp	K	Rp	K	Rp	K	Rp	
	4.11.12.01.27.01	Pembinaan Wawasan Kebangsaan dan Ketahanan Nasional dalam Rangka Memantapkan Pengamalan Pancasila, Pelaksanaan Undang- Undang Dasar Negara republik Indonesia tahun 1945, Pelestarian Bhineka Tunggal Ika serta Pemertahanan dan Pemeliharaan Keutuhan Negara Kesatuan Republik Indonesia	Jumlah Fasilitasi Pembinaan Wawasan Kebangsaan dan Peringatan Hari Besar Keagamaan	12	94,400,000	12	28,800,000	12	94,400,000	3	8,112,500	25	8.59	15	36,912,500	125	39.10	
											Rata-rata capaian kinerja (%)	8.33	8.59					
											Predikat kinerja	Sangat Rendah	Sangat Rendah					
	7.10.01	**Program Penunjang Urusan Pemerintahan Daerah Kabupaten/Kota**	**Nilai Sakip Perangkat Daerah**	**75**	**2,941,986,098**	**74**	**2,219,515,339**	**74.5**	**2,941,986,098**	0	619,815,541	0	21.1	74.0	2,839,330,880	99	96.51	**KEC. BESUK**
	7.10.01.2.01	**Perencanaan, Penganggaran dan Evaluasi Kinerja Perangkat Daerah**	**Prosentase dokumen perencanaan yang disusun tepat waktu**	**100**	**64,650,000**		**4,000,000**	**100**	**64,650,000**	0	0	0	0.0	0.0	4,000,000	-	6.19	
	7.10.01.2.01.01	Penyusunan Dokumen Perencanaan Perangkat Daerah	Jumlah Dokumen Perencanaan Perangkat Daerah	2	52,050,000	2	4,000,000	2	52,050,000	0	0	0	0.0	2.0	4,000,000	100	7.68	
	7.10.01.2.01.02	Koordinasi dan Penyusunan Dokumen RKA-SKPD	Jumlah Dokumen RKA yang tersusun	2	1,000,000			2	1,000,000	0	0	0	0.0	0.0	0	-	0.00	
	7.01.01.2.01.03	Koordinasi dan Penyusunan Dokumen Perubahan RKA-SKPD	Jumlah Dokumen Perubahan RKA yang tersusun	2	1,000,000			2	1,000,000	0	0	0	0.0	0.0	0	-	0.00	
	7.10.01.2.01.06	Koordinasi dan Penyusunan Laporan Capaian Kinerja dan Ikhtisar Realisasi Kinerja SKPD	Jumlah Laporan Capaian Kinerja dan Ikhtisar Realisasi Kinerja SKPD	2	4,600,000	2		2	4,600,000	0	0	0	0.0	2.0	0	100	0.00	
	7.10.01.2.01.07	Evaluasi Kinerja Perangkat Daerah	Jumlah Monitoring dan Evaluasi	12	6,000,000	12		12	6,000,000	0	0	0	0.0	12.0	0	100	0.00	

No	Kode	Urusan/Bidang Urusan Pemerintahan Daerah dan Program/Kegiatan	Indikator Kinerja Program (outcome)/ Kegiatan (output)	Target RPD pada Tahun 2026		Realisasi Capaian Kinerja RPD s.d. RKPD Tahun Lalu (2024)		Target Kinerja dan Anggaran RKPD Tahun berjalan yg Dievaluasi (2025)		Realisasi Capaian Kinerja dan Anggaran RKPD yang Dievaluasi (2025)		Tingkat Capaian Kinerja dan Realisasi Anggaran Renja SKPD Tahun 2025 (%)		Realisasi Kinerja dan Anggaran RPD s/d tahun 2026 (Akhir Tahun Pelaksanaan RKPD Tahun 2026)		Tingkat Capaian Kinerja Dan Realisasi Anggaran RPD s/d Tahun 2026 (%)		OPD (Penanggung Jawab)
1	2	3	4	5		6		7		8		9 = 8/7 x 100%		10 = 6 + 8		11=10/5 x100%		16
				K	Rp	K	Rp	K	Rp	K	Rp	K	Rp	K	Rp	K	Rp	
	7.10.01.2.02	**Administrasi Keuangan Perangkat Daerah**	**Prosentase pemenuhan layanan manajemen kepegawaian**	**100**	**2,415,375,618**		**1,759,860,048**	**100**	**2,415,375,618**	25	555,379,167	25	23.0	25.0	2,315,239,215	25	95.85	
	7.10.01.2.02.01	Penyediaan Gaji dan Tunjangan ASN	Jumlah Pembayara Gaji dan Tunjangan ASN	12	2,380,729,618	12	1,755,860,048	12	2,380,729,618	3	555,379,167	25	23.3	15.0	2,311,239,215	125	97.08	
	7.10.01.2.02.02	Penyediaan Administrasi Pelaksanaan Tugas ASN	Jumlah Pembayaran Hr Non PNS, Pengelola Keuangan dan Aset serta Perjanana Dinas	12	23,146,000	12	-	12	23,146,000	0	0	0	0.0	12.0	0	100	0.00	
	7.01.01.2.02.03	Pelaksanaan Penatausahaan dan Pengujian/Verifikasi Keuangan SKPD	Jumlah Pelaksanaan Penatausahaan dan Pengujian/Verifikasi Keuangan SKPD	12	1,500,000			12	1,500,000	0	0	0	0.0	0.0	0	-	0.00	
	7.10.01.2.02.05	Koordinasi dan Penyusunan Laporan Keuangan Akhir Tahun SKPD	Jumlah Laporan Keuangan Akhir Tahun SKPD	2	2,000,000	2	4,000,000	2	2,000,000	0	0	0	0.0	2.0	4,000,000	100	200.00	
	7.10.01.2.02.06	Pengelolaan dan Penyiapan Bahan Tanggapan Pemeriksaan	Jumlah Laporan Pengelolaan dan Penyiapan Bahan Tanggapan Pemeriksaan	12	2,000,000	20		12	2,000,000	0	0	0	0.0	20.0	0	167	0.00	
	7.10.01.2.02.07	Koordinasi dan Penyusunan Laporan Keuangan bulanan/tribulanan/semesteran	Jumlah Laporan Keuangan bulanan/tribulanan/semesteran	12	4,000,000			12	4,000,000	0	0	0	0.0	0.0	0	-	0.00	
	7.10.01.2.02.08	Penyusunan Pelaporan dan Analisis Prognosis Realisasi Anggaran	Jumlah Laporan Prognisis realisasi anggaran	4	2,000,000			4	2,000,000	0	0	0	0.0	0.0	0	-	0.00	
	7.10.01.2.06	**Administrasi Umum Perangkat Daerah**	**Prosentase pelaksanaan Administrasi Umum Perangkat Daerah tepat waktu**	**100**	**70,562,200**		**136,492,700**	**100**	**70,562,200**	15	2,460,000	15	3.5	15.0	138,952,700	15	196.92	
	7.10.01.2.06.01	Penyediaan Komponen Instalasi Listrik/Penerangan Bangunan Kantor	Jumlah Perawatan dan Pengoperasian Instalasi Listri (Belanja Alat Listrik dan Lampu Pijar)	12	5,676,200	12	13,400,000	12	5,676,200	0	0	0	0.0	12.0	13,400,000	100	236.07	

No	Kode	Urusan/Bidang Urusan Pemerintahan Daerah dan Program/Kegiatan	Indikator Kinerja Program (outcome)/ Kegiatan (output)	Target RPD pada Tahun 2026		Realisasi Capaian Kinerja RPD s.d. RKPD Tahun Lalu (2024)		Target Kinerja dan Anggaran RKPD Tahun berjalan yg Dievaluasi (2025)		Realisasi Capaian Kinerja dan Anggaran RKPD yang Dievaluasi (2025)		Tingkat Capaian Kinerja dan Realisasi Anggaran Renja SKPD Tahun 2025 (%)		Realisasi Kinerja dan Anggaran RPD s/d tahun 2026 (Akhir Tahun Pelaksanaan RKPD Tahun 2026)		Tingkat Capaian Kinerja Dan Realisasi Anggaran RPD s/d Tahun 2026 (%)		OPD (Penanggung Jawab)
1	2	3	4	5		6		7		8		9 = 8/7 x 100%		10 = 6 + 8		11=10/5 x100%		16
				K	Rp	K	Rp	K	Rp	K	Rp	K	Rp	K	Rp	K	Rp	
	7.10.01.2.06.02	Penyediaan Peralatan dan Perlengkapan Kantor	Jumlah Penyediaan Peralatan dan Perlengkapan Kantor (Belanja Alat Tulis Kantor)	12	13,560,000	12	20,048,700	12	13,560,000	0	0	0	0.0	12.0	20,048,700	100	147.85	
	7.10.01.2.06.03	Penyediaan Peralatan Rumah Tangga	Jumlah Penyediaan Peralatan Rumah Tangga (Alat Pembersih dan Bahan Pembersih)	12	4,999,000	12	17,950,000	12	4,999,000	0	0	0	0.0	12.0	17,950,000	100	359.07	
	7.10.01.2.06.04	Penyediaan Bahan Logistik Kantor	Jumlah Penyediaan BBM Operasional	12	35,112,000	12	23,940,000	12	35,112,000	3	1,900,000	25	5.4	15.0	25,840,000	125	73.59	
	7.10.01.2.06.05	Penyediaan Barang Cetakan dan Penggandaan	Jumlah Pemenuhan Barang Cetakan dan Penggandaan	12	2,815,000	12	4,984,000	12	2,815,000	3	560,000	25	19.9	15.0	5,544,000	125	196.94	
	7.10.01.2.06.06	Penyediaan Bahan Bacaan dan Peraturan Perundang-undangan	Jumlah Penyediaan Bahan Bacaan dan Peraturan Perundang-undangan	12	8,400,000	12	56,170,000	12	8,400,000	0	0	0	0.0	12.0	56,170,000	100	668.69	
	7.10.01.2.07	**Pengadaan Barang Milik Daerah Penunjang Urusan Pemerintah Daerah**	**Prosentase pengadaan Barang Milik Daerah tepat waktu**	**100**	**11,230,000**		**49,493,000**	**100**	**11,230,000**	0	0	0	0.0	0.0	49,493,000	-	440.72	
	7.10.01.2.07.06	Pengadaan Peralatan dan Mesin Lainnya	Jumlah Pengadaan Peralatan dan Mesin Lainnya	3	11,230,000	4	35,753,000	3	11,230,000	0	0	0	0.0	4.0	35,753,000	133	318.37	
	7.10.01.2.08	**Penyediaan Jasa Penunjang Urusan Pemerintahan Daerah**	**Prosentase pemenuhan jasa pelayanan umum kantor**	**100**	**355,168,280**		**204,701,988**	**100**	**355,168,280**	**25**	**60,358,874**	**25**	**17.0**	**25.0**	**265,060,862**	**25**	**74.63**	
	7.10.01.2.08.02	Penyediaan Jasa Komunikasi, Sumber Daya Air dan Listrik	Jumlah Penyediaan Jasa Komunikasi, Sumber Daya Air dan Listrik (Air, Listrik, Telepon dan Internet)	12	59,431,800	12	61,718,300	12	59,431,800	3	3,185,284	25	5.4	15.0	64,903,584	125	109.21	
	7.10.01.2.08.03	Penyediaan Jasa Peralatan dan perlengkapan kantor	Jumlah Penyediaan Jasa Peralatan dan perlengkapan kantor	12	17,620,000	0		12	17,620,000	0	0	0	0.0	0.0	0	-	0.00	
	7.10.01.2.08.04	Penyediaan Jasa Pelayanan Umum Kantor	Jumlah Pemenuhan Pembayaran Honorarium	12	278,116,480	12	142,983,688	12	278,116,480	3	57,173,590	25	20.6	15.0	200,157,278	125	71.97	
	7.10.01.2.09	**Pemeliharaan Barang Milik Daerah Penunjang Urusan Pemerintahan Daerah**	**Prosentase Barang Milik Daerah kondisi baik**	**100**	**25,000,000**		**64,967,603**	**100**	**25,000,000**	25	1,617,500	25	6.5	25.0	66,585,103	25	266.34	

No	Kode	Urusan/Bidang Urusan Pemerintahan Daerah dan Program/Kegiatan	Indikator Kinerja Program (outcome)/ Kegiatan (output)	Target RPD pada Tahun 2026		Realisasi Capaian Kinerja RPD s.d. RKPD Tahun Lalu (2024)		Target Kinerja dan Anggaran RKPD Tahun berjalan yg Dievaluasi (2025)		Realisasi Capaian Kinerja dan Anggaran RKPD yang Dievaluasi (2025)		Tingkat Capaian Kinerja dan Realisasi Anggaran Renja SKPD Tahun 2025 (%)		Realisasi Kinerja dan Anggaran RPD s/d tahun 2026 (Akhir Tahun Pelaksanaan RKPD Tahun 2026)		Tingkat Capaian Kinerja Dan Realisasi Anggaran RPD s/d Tahun 2026 (%)		OPD (Penanggung Jawab)
1	2	3	4	5		6		7		8		9 = 8/7 x 100%		10 = 6 + 8		11=10/5 x100%		16
				K	Rp	K	Rp	K	Rp	K	Rp	K	Rp	K	Rp	K	Rp	
	7.10.01.2.09.01	Penyediaan Jasa Pemeliharaan, Biaya Pemeliharaan dan Pajak Kendaraan Perorangan Dinas atau Kendaraan Dinas Jabatan	Jumlah Pemenuhan Pajak Kendaraan Dinas	12	25,000,000	12	21,000,000	12	25,000,000	3	1,617,500	25	6.5	15.0	22,617,500	125	90.47	
	7.01.01.2.09.06	Pemeliharaan Peralatan dan Mesin Lainnya	Pemeliharaan Peralatan dan Mesin Lainnya	12	10,150,000	12	9,950,000	12	10,150,000	0	0	0	0.0	12.0	9,950,000	100	98.03	
	7.01.01.2.09.09	Pemeliharaan/Rehabilitasi Gedung Kantor dan Bangunan Lainnya	Jumlah Pemeliharaan/ Rehabilitasi Gedung Kantor dan Bangunan Lainnya	12	40,562,000	12	34,017,603	12	40,562,000	0	0	0	0.0	12.0	34,017,603	100	83.87	
											Rata-rata capaian kinerja (%)	7.50	4.75					
											Predikat kinerja	Sangat Rendah	Sangat Rendah					
	7.01.02	**PROGRAM PENYELENGGARAAN PEMERINTAHAN DAN PELAYANAN PUBLIK**	**Persentase pelayanan publik yang dilaksanakan secara berkualitas**	**100**	**77,880,000**		**66,900,000**	**100**	**77,880,000**	**0**	**0**	**0**	**0.0**	**0.0**	**66,900,000**	**-**	**85.90**	
	07.10.02.2.01	**Kegiatan Koordinasi Penyelenggaraan Pemerintahan dan Pelayanan Publik**	**Prosentase Kegiatan Pemerintahan yang selaras dengan Pemerintah Desa/Kelurahan**	**100**	**54,000,000**		**41,700,000**	**100**	**54,000,000**	**0**	**0**	**0**	**0.0**	**0.0**	**41,700,000**	**-**	**77.22**	
	07.10.02.2.01.01	Koordinasi/Sinergi Perencanaan dan Pelaksanaan Kegiatan Pemerintahan dengan Perangkat Daerah dan Instansi Vertikal Terkait	Jumlah Laporan Koordinasi/Sinergi Perencanaan dan Pelaksanaan Kegiatan Pemerintahan dengan Perangkat Daerah dan Instansi Vertikal Terkait	26	54,000,000	3	41,700,000	26	54,000,000	0	0	0	0.0	3.0	41,700,000	12	77.22	
	07.10.02.2.02	**Kegiatan Pelaksanaan Urusan Pemerintahan yang dilimpahkan kepada camat**	**Prosentase Kegiatan Pelaksanaan Urusan Pemerintahan yang dilimpahkan kepada camat**	**100**	**23,880,000**		**25,200,000**	**100**	**23,880,000**	**0**	**0**	**0**	**0.0**	**0.0**	**25,200,000**	**-**	**105.53**	

No	Kode	Urusan/Bidang Urusan Pemerintahan Daerah dan Program/Kegiatan	Indikator Kinerja Program (outcome)/ Kegiatan (output)	Target RPD pada Tahun 2026		Realisasi Capaian Kinerja RPD s.d. RKPD Tahun Lalu (2024)		Target Kinerja dan Anggaran RKPD Tahun berjalan yg Dievaluasi (2025)		Realisasi Capaian Kinerja dan Anggaran RKPD yang Dievaluasi (2025)		Tingkat Capaian Kinerja dan Realisasi Anggaran Renja SKPD Tahun 2025 (%)		Realisasi Kinerja dan Anggaran RPD s/d tahun 2026 (Akhir Tahun Pelaksanaan RKPD Tahun 2026)		Tingkat Capaian Kinerja Dan Realisasi Anggaran RPD s/d Tahun 2026 (%)		OPD (Penanggung Jawab)
1	2	3	4	5		6		7		8		9 = 8/7 x 100%		10 = 6 + 8		11=10/5 x100%		16
				K	Rp	K	Rp	K	Rp	K	Rp	K	Rp	K	Rp	K	Rp	
	07.10.02.2.02.01	Pelaksanaan Urusan Pemerintahan yang Terkait dengan Pelayanan Perizinan NonUsaha	Jumlah Dokumen Non Perizinan Usaha yang Dilaksanakan	6	23,880,000	3	25,200,000	6	23,880,000	0	0	0	0.0	3.0	25,200,000	50	105.53	
											Rata-rata capaian kinerja (%)	0.00	0.00					
											Predikat kinerja	Sangat Rendah	Sangat Rendah					
	7.01.03	**Program Pemberdayaan Masyarakat Desa dan Kelurahan**	**Prosentase Peningkatan Fasilitasi Pemberdayaan Masyarakat yang dilaksanakan dengan baik dan lancar**	**100**	**161,460,000**		**57,800,000**	**100**	**161,460,000**	**25**	**4,800,000**	**25**	**3.0**	**25.0**	**62,600,000**	**25**	**38.77**	
	07.10.03.2.01	**Koordinasi Kegiatan Pemberdayaan Desa**	**Prosentase Koordinasi Kegiatan Pemberdayaan Desa**	**100**	**117,500,000**		**32,000,000**	**100**	**117,500,000**	**25**	**4,800,000**	**25**	**4.1**	**25.0**	**36,800,000**	**25**	**31.32**	
	07.10.03.2.01.01	Peningkatan Partisipasi Masayarakat dalam Forum Musyawarah Perencanaan Pembangunan di Desa	Jumlah Peningkatan Partisipasi Masayarakat dalam Forum Musyawarah Perencanaan Pembangunan di Desa	26	50,000,000	3	20,000,000	3	50,000,000	3	4,800,000	100	9.6	6.0	24,800,000	23	49.60	
	7.01.03.2.01.02	Sinkronisasi Program Kerja dan Kegiatan Pemberdayaan Masyarakat yang Dilakukan oleh Pemerintah dan Swasta di Wilayah Kerja Kecamatan	Jumlah Sinkronisasi Program Kerja dan Kegiatan Pemberdayaan Masyarakat yang Dilakukan oleh Pemerintah dan Swasta di Wilayah Kerja Kecamatan	13	67,500,000	13	12,000,000	13	67,500,000	0	0	0	0.0	13.0	12,000,000	100	17.78	
	07.10.03.2.06	**Pemberdayaan dan Kesejahteraan Keluarga Tingkat Kecamatan dan Kelurahan**	**Prosentase Peningkatan fasilitasi pemberdayaan dan Kesejahteraan Keluarga Tingkat Kecamatan dan Kelurahan yang terlaksana dengan baik**	**100**	**43,960,000**		**25,800,000**	**100**	**43,960,000**	**0**	**0**	**0**	**0.0**	**0.0**	**25,800,000**	**-**	**58.69**	
	07.10.03.2.06.0003	Peningkatan Ketahanan Pangan Keluarga	Jumlah FasilitasiPeningkatan Ketahanan Pangan Keluarga	4	12,000,000		25,800,000	4	12,000,000	0	0	0	0.0	0.0	25,800,000	-	215.00	

No	Kode	Urusan/Bidang Urusan Pemerintahan Daerah dan Program/Kegiatan	Indikator Kinerja Program (outcome)/ Kegiatan (output)	Target RPD pada Tahun 2026		Realisasi Capaian Kinerja RPD s.d. RKPD Tahun Lalu (2024)		Target Kinerja dan Anggaran RKPD Tahun berjalan yg Dievaluasi (2025)		Realisasi Capaian Kinerja dan Anggaran RKPD yang Dievaluasi (2025)		Tingkat Capaian Kinerja dan Realisasi Anggaran Renja SKPD Tahun 2025 (%)		Realisasi Kinerja dan Anggaran RPD s/d tahun 2026 (Akhir Tahun Pelaksanaan RKPD Tahun 2026)		Tingkat Capaian Kinerja Dan Realisasi Anggaran RPD s/d Tahun 2026 (%)		OPD (Penanggung Jawab)
1	2	3	4	5		6		7		8		9 = 8/7 x 100%		10 = 6 + 8		11=10/5 x100%		16
				K	Rp	K	Rp	K	Rp	K	Rp	K	Rp	K	Rp	K	Rp	
	07.10.03.2.06.0007	Penumbuhan Kesadaran Keluarga dalam Peningkatan Derajat KesehatanKeluarga dan Lingkungan dengan Menerapkan Perilaku Hidup Bersih danSehat	Jumlah Fasilitasi Pertumbuhan Kesadaran Keluarga dalam Peningkatan Derajat Kesehatan Keluarga dan Lingkungan dengan Menerapkan Perilaku Hidup Bersih danSehat	4	31,960,000	0	-	4	31,960,000	0	0	0	0.0	0.0	0	-	0.00	
											Rata-rata capaian kinerja (%)	21.43	2.38					
											Predikat kinerja	Sangat Rendah	Sangat Rendah					
	7.01.04	**Program Koordinasi Ketentraman dan Ketertiban Umum**	**Prosentase Fasilitasi Penyelenggaraan Ketentraman dan Ketertiban yang dilaksanakan dengan baik dan lancar**	**100**	**94,545,000**		**62,256,000**	**100**	**94,545,000**	**0**	**0**	**0**	**0.0**	**0.0**	**62,256,000**	**-**	**65.85**	
	07.01.04.2.01	**Koordinasi Upaya Penyelenggaraan Ketentraman dan Ketertiban Umum**	**Prosentase Fasilitasi Penyelenggaraan Ketentraman dan ketertiban Umum**	**100**	**94,545,000**		**62,256,000**	**100**	**94,545,000**	**0**	**0**	**0**	**0.0**	**0.0**	**62,256,000**	**-**	**65.85**	
	07.01.04.2.01.01	Sinergitas dengan Kepolisian Negara Republik Indonesia, Tentara Nasional Indonesia dan Instansi Vertikal di Wilayah Kecamatan	Jumlah Fasilitasi Hari Besar Nasional, HUT RI dan Hut Kabupaten Probolinggo	4	94,545,000	4	62,256,000	4	94,545,000	0	0	0	0.0	4.0	62,256,000	100	65.85	
											Rata-rata capaian kinerja (%)	0.00	0.00					
											Predikat kinerja	Sangat Rendah	Sangat Rendah					
	7.01.05	**Program Penyelenggaraan Urusan Pemerintahan Umum**	**Prosentase Fasilitasi Penyelenggraan Urusan Pemerintahan Umum yang dilaksanakan dengan baik dan lancar**	**100**	**60,800,000**		**60,035,000**	**100**	**60,800,000**	**25**	**15,200,000**	**25**	**25.0**	**25.0**	**75,235,000**	**25**	**123.74**	

No	Kode	Urusan/Bidang Urusan Pemerintahan Daerah dan Program/Kegiatan	Indikator Kinerja Program (outcome)/ Kegiatan (output)	Target RPD pada Tahun 2026		Realisasi Capaian Kinerja RPD s.d. RKPD Tahun Lalu (2024)		Target Kinerja dan Anggaran RKPD Tahun berjalan yg Dievaluasi (2025)		Realisasi Capaian Kinerja dan Anggaran RKPD yang Dievaluasi (2025)		Tingkat Capaian Kinerja dan Realisasi Anggaran Renja SKPD Tahun 2025 (%)		Realisasi Kinerja dan Anggaran RPD s/d tahun 2026 (Akhir Tahun Pelaksanaan RKPD Tahun 2026)		Tingkat Capaian Kinerja Dan Realisasi Anggaran RPD s/d Tahun 2026 (%)		OPD (Penanggung Jawab)
1	2	3	4	5		6		7		8		9 = 8/7 x 100%		10 = 6 + 8		11=10/5 x100%		16
				K	Rp	K	Rp	K	Rp	K	Rp	K	Rp	K	Rp	K	Rp	
	07.01.05.2.01	**Penyelenggaraan Urusan Pemerintahan Umum sesuai Penugasan Kepala Daerah**	**Prosentase Penyelenggaraan Urusan Pemerintahan Umum**	**100**	**60,800,000**		**60,035,000**	**100**	**60,800,000**	**25**	**15,200,000**	**25**	**25.0**	**25.0**	**75,235,000**	**25**	**123.74**	
	07.01.05.2.01.01	Pembinaan Wawasan Kebangsaan dan Ketahanan Nasional dalam Rangka Memantapkan Pengamalan Pancasila, Pelaksanaan Undang-Undang Dasar Negara republik Indonesia tahun 1945, Pelestarian Bhineka Tunggal Ika serta Pemertahanan dan Pemeliharaan Keutuhan Negara Kesatuan Republik Indonesia	Jumlah Fasilitasi Pembinaan Wawasan Kebangsaan dan Peringatan Hari Besar Keagamaan	8	48,800,000	6	60,035,000	6	48,800,000	3	15,200,000	50	31.1	9.0	75,235,000	113	154.17	
	7.01.04.2.01.0002	Fasilitasi, Koordinasi dan Pembinaan (Bimtek, Sosialisasi, Konsultasi) Wawasan Kebangsaan dan Ketahanan Nasional	Jumlah Fasilitasi, Koordinasi dan Pembinaan (Bimtek, Sosialisasi, Konsultasi) Wawasan Kebangsaan dan Ketahanan Nasional	8	6,000,000			8	6,000,000	0	0	0	0.0	0.0	0	-	0.00	
	7.01.05.2.01.0008	Pelaksanaan Tugas Forum Koordinasi Pimpinan di Kecamatan	Jumlah Pelaksanaan Tugas Forum Koordinasi Pimpinan di Kecamatan	8	6,000,000			8	6,000,000	0	0	0	0.0	0.0	0	-	0.00	
											Rata-rata capaian kinerja (%)	20.00	16.23					
											Predikat kinerja	Sangat Rendah	Sangat Rendah					
	7.01.01	**Program PENUNJANG URUSAN PEMERINTAHAN DAERAH KABUPATEN/KOTA**	**Persentase Kenaikan Nilai LHE AKIP**	**74.5**	**2,255,419,844**	**74.5**	**1,697,722,713**	**74.5**	**2,255,419,844**	75	348,710,096	100	15.5	149.0	2,046,432,809	200	90.73	**KEC. DRINGU**
	7.01.01.2.01	**Kegiatan Perencanaan, Penganggaran, dan Evaluasi Kinerja Perangkat Daerah**	**Prosentase Kenaikan Nilai Sakip Perangkat Daerah**	**100**	**2,300,000**	**100**	**1,795,000**	**100**	**2,300,000**	0	0	0	0.0	100.0	1,795,000	100	78.04	

No	Kode	Urusan/Bidang Urusan Pemerintahan Daerah dan Program/Kegiatan	Indikator Kinerja Program (outcome)/ Kegiatan (output)	Target RPD pada Tahun 2026		Realisasi Capaian Kinerja RPD s.d. RKPD Tahun Lalu (2024)		Target Kinerja dan Anggaran RKPD Tahun berjalan yg Dievaluasi (2025)		Realisasi Capaian Kinerja dan Anggaran RKPD yang Dievaluasi (2025)		Tingkat Capaian Kinerja dan Realisasi Anggaran Renja SKPD Tahun 2025 (%)		Realisasi Kinerja dan Anggaran RPD s/d tahun 2026 (Akhir Tahun Pelaksanaan RKPD Tahun 2026)		Tingkat Capaian Kinerja Dan Realisasi Anggaran RPD s/d Tahun 2026 (%)		OPD (Penanggung Jawab)
1	2	3	4	5		6		7		8		9 = 8/7 x 100%		10 = 6 + 8		11=10/5 x100%		16
				K	Rp	K	Rp	K	Rp	K	Rp	K	Rp	K	Rp	K	Rp	
	7.01.01.2.01.01	Sub kegiatan Penyusunan Dokumen Perencanaan Perangkat Daerah	Jumlah Dokumen Perencanaan Perangkat Daerah	4	2,300,000	4	1,795,000	4	2,300,000	0	0	0	0.0	4.0	1,795,000	100	78.04	
	7.01.01.2.02	Kegiatan Administrasi Keuangan Perangkat Daerah	Prosentase Kenaikan Nilai Sakip Perangkat Daerah OPD	100	1,974,163,520	100	1,353,713,421	100	1,974,163,520	100	310,147,692	100	15.7	200.0	1,663,861,113	200	84.28	
	7.01.01.2.02.01	Sub Kegiatan Penyediaan Gaji dan Tunjangan ASN	Jumlah Orang yang Menerima Gaji dan Tunjangan ASN	12	1,966,343,320	12	1,319,406,255	12	1,966,343,320	8	310,147,692	67	15.8	20.0	1,629,553,947	167	82.87	
	7.01.01.2.02.02	Sub Kegiatan Penyediaan Administrasi Pelaksanaan Tugas ASN	Jumlah Dokumen Hasil Penyediaan Administrasi Pelaksanaan Tugas ASN	12	7,820,200	12	34,307,166	12	7,820,200	0	0	0	0.0	12.0	34,307,166	100	438.70	
	7.01.01.2.06	**Kegiatan Administrasi Umum Perangkat Daerah**	**Prosentase kenaikan Nilai Sakip Perangkat Daerah OPD**	**100**	**36,907,900**	**100**	**50,383,950**	**100**	**36,907,900**	0	0	0	0.0	100.0	50,383,950	100	136.51	
	7.01.01.2.06.01	Sub Kegiatan Penyediaan Komponen Instalasi Listrik/Penerangan Bangunan Kantor	Jumlah Paket Komponen Instalasi Listrik/Penerangan Bangunan Kantor yang Disediakan	12	505,400	12	5,272,000	12	505,400	0	0	0	0.0	12.0	5,272,000	100	1043.13	
	7.01.01.2.06.02	Penyediaan Peralatan dan Perlengkapan Kantor	Jumlah Paket Peralatan dan Perlengkapan Kantor yang Disediakan	12	7,199,700	12	10,105,450	12	7,199,700	0	0	0	0.0	12.0	10,105,450	100	140.36	
	7.01.01.2.06.03	Sub Kegiatan Penyediaan Peralatan Rumah Tangga	Jumlah Paket Peralatan Rumah Tangga yang Disediakan	12	3,162,800	12	8,886,500	12	3,162,800	0	0	0	0.0	12.0	8,886,500	100	280.97	
	7.01.01.2.06.04	Sub Kegiatan Penyediaan Bahan Logistik Kantor	Jumlah Paket Bahan Logistik Kantor yang Disediakan	12	23,940,000	12	22,800,000	12	23,940,000	0	0	0	0.0	12.0	22,800,000	100	95.24	
	7.01.01.2.06.06	Sub Kegiatan Penyediaan Bahan Bacaan dan Peraturan Perundang-undangan	Jumlah Dokumen Bahan Bacaan dan Peraturan Perundang-Undangan yang Disediakan	12	2,100,000	12	1,560,000	12	2,100,000	0	0	0	0.0	12.0	1,560,000	100	74.29	
	7.01.01.2.08	**Kegiatan Penyediaan Jasa Penunjang Urusan Pemerintahan Daerah**	**Prosentase Kenaikan Nilai Sakip Perangkat Daerah**	**100**	**225,448,424**	**100**	**229,540,542**	**100**	**225,448,424**	100	38,562,404	100	17.1	200.0	268,102,946	200	118.92	
	7.01.01.2.08.02	Sub Kegiatan Penyediaan Jasa Komunikasi, Sumber Daya Air dan Listrik	Jumlah Laporan Penyediaan Jasa Komunikasi, Sumber Daya Air dan Listrik yang Disediakan	12	43,058,900	12	51,285,150	12	43,058,900	3	463,250	25	1.1	15.0	51,748,400	125	120.18	

No	Kode	Urusan/Bidang Urusan Pemerintahan Daerah dan Program/Kegiatan	Indikator Kinerja Program (outcome)/ Kegiatan (output)	Target RPD pada Tahun 2026		Realisasi Capaian Kinerja RPD s.d. RKPD Tahun Lalu (2024)		Target Kinerja dan Anggaran RKPD Tahun berjalan yg Dievaluasi (2025)		Realisasi Capaian Kinerja dan Anggaran RKPD yang Dievaluasi (2025)		Tingkat Capaian Kinerja dan Realisasi Anggaran Renja SKPD Tahun 2025 (%)		Realisasi Kinerja dan Anggaran RPD s/d tahun 2026 (Akhir Tahun Pelaksanaan RKPD Tahun 2026)		Tingkat Capaian Kinerja Dan Realisasi Anggaran RPD s/d Tahun 2026 (%)		OPD (Penanggung Jawab)
1	2	3	4	5		6		7		8		9 = 8/7 x 100%		10 = 6 + 8		11=10/5 x100%		16
				K	Rp	K	Rp	K	Rp	K	Rp	K	Rp	K	Rp	K	Rp	
	7.01.01.2.08.04	Sub Kegiatan Penyediaan Jasa Pelayanan Umum Kantor	Laporan Penyediaan Jasa Pelayanan Umum Kantor yang Disediakan	12	182,389,524	12	178,255,392	12	182,389,524	3	38,099,154	25	20.9	15.0	216,354,546	125	118.62	
	7.01.01.2.09	**Kegiatan Pemeliharaan Barang Milik Daerah Penunjang Urusan Pemerintahan Daerah**	**Prosentase Kenaikan Nilai Sakip Perangkat Daerah OPD**	**100**	**16,600,000**	**100**	**20,839,800**	**100**	**16,600,000**	0	0	0	0.0	100.0	20,839,800	100	125.54	
	7.01.01.2.09.01	Sub Kegiatan Penyediaan Jasa Pemeliharaan, Biaya Pemeliharaan, dan Pajak Kendaraan Perorangan Dinas atau Kendaraan Dinas Jabatan	Jumlah Kendaraan Perorangan Dinas atau Kendaraan Dinas Jabatan yang Dipelihara dan dibayarkan Pajaknya	10	4,600,000	10	3,494,800	10	4,600,000	0	0	0	0.0	10.0	3,494,800	100	75.97	
	7.01.01.2.09.06	Pemeliharaan Peralatan dan Mesin		1	5,200,000	5	6,785,000	1	5,200,000	0	0	0	0.0	5.0	6,785,000	500	130.48	
	7.01.01.2.09.09	Sub Kegiatan Pemeliharaan/Rehabilitasi Sarana dan Prasarana Gedung Kantor atau Bangunan Lainnya	Jumlah Sarana dan Prasarana Gedung Kantor atau Bangunan Lainnya yang Dipelihara/Direhabilitasi	1	6,800,000	1	10,560,000	1	6,800,000	0	0	0	0.0	1.0	10,560,000	100	155.29	
											Rata-rata capaian kinerja (%)	21.93	4.53					
											Predikat kinerja	Sangat Rendah	Sangat Rendah					
	7.01.02	**Program PENYELENGGARAAN PEMERINTAHAN DAN PELAYANAN PUBLIK**	**Persentase pelayanan publik yang dilaksanakan secara berkualitas**	**100**	**12,000,000**		**36,508,500**	**100**	**12,000,000**	0	0	0	0.0	0.0	36,508,500	-	304.24	
	7.01.02.2.01	**Kegiatan Koordinasi pemeliharaan prasarana dan sarana pelayanan umum**	**Prosentase Peningkatan Pelayanan Publik yang dilaksanakan dengan baik dan lanca**	**100**	**12,000,000**	**100**	**36,508,500**	**95**	**12,000,000**	0	0	0	0.0	100.0	36,508,500	100	304.24	

No	Kode	Urusan/Bidang Urusan Pemerintahan Daerah dan Program/Kegiatan	Indikator Kinerja Program (outcome)/ Kegiatan (output)	Target RPD pada Tahun 2026		Realisasi Capaian Kinerja RPD s.d. RKPD Tahun Lalu (2024)		Target Kinerja dan Anggaran RKPD Tahun berjalan yg Dievaluasi (2025)		Realisasi Capaian Kinerja dan Anggaran RKPD yang Dievaluasi (2025)		Tingkat Capaian Kinerja dan Realisasi Anggaran Renja SKPD Tahun 2025 (%)		Realisasi Kinerja dan Anggaran RPD s/d tahun 2026 (Akhir Tahun Pelaksanaan RKPD Tahun 2026)		Tingkat Capaian Kinerja Dan Realisasi Anggaran RPD s/d Tahun 2026 (%)		OPD (Penanggung Jawab)
1	2	3	4	5		6		7		8		9 = 8/7 x 100%		10 = 6 + 8		11=10/5 x100%		16
				K	Rp	K	Rp	K	Rp	K	Rp	K	Rp	K	Rp	K	Rp	
	7.01.02.2.01.01	Koordinasi/Sinergi dengan perangkat daerah dan/atau instansi vertikal yang terkait dalam pemeliharaan sarana dan prasaranan pelayanan umum	Jumlah Laporan Koordinasi/Sinergi Perencanaan dan Pelaksanaan Kegiatan Pemerintahan dengan Perangkat Daerah dan Instansi Vertikal Terkait	12	12,000,000	3	36,508,500	12	12,000,000	0	0	0	0.0	3.0	36,508,500	25	304.24	
											Rata-rata capaian kinerja (%)	0.00	0.00					
											Predikat kinerja	Sangat Rendah	Sangat Rendah					
	7.01.03	**PROGRAM PEMBERDAYAAN MASYARAKAT DESA DAN KELURAHAN**	**Prosentase Peningkatan Fasilitasi Pemberdayaan Masyarakat yang dilaksanakan dengan baik dan lancar**	**100**	**52,420,000**		**33,361,000**	**100**	**52,420,000**	0	0	0	0.0	0.0	33,361,000	-	63.64	
	7.01.03.2.01	**Kegiatan Koordinasi Kegiatan Pemberdayaan Desa**	**Prosentase peningkatan Fasilitasi Pemberdayaan Masyarakat yang Dilaksanakan Dengan Baik Dan Lancar**	**100**	**52,420,000**	**100**	**33,361,000**	**100**	**52,420,000**	0	0	0	0.0	100.0	33,361,000	100	63.64	
	7.01.03.2.01.01	Peningkatan partisipasi masyarakat dalam forum musyawarah perencanaan pembangunan di desa	Jumlah Lembaga Kemasyarakatan yang Berpartisipasi dalam Forum Musyawarah Perencanaan Pembangunan di Desa	7	4,420,000	7	7,842,000	7	4,420,000	0	0	0	0.0	7.0	7,842,000	100	177.42	
	7.01.03.2.01.02	Sinkronisasi Program Kerja dan Kegiatan Pemberdayaan Masyarakat yang Dilakukan oleh Pemerintah dan Swasta di Wilayah Kerja Kecamatan	Jumlah Dokumen Sinkronisasi Program Kerja dan Kegiatan Pemberdayaan Masyarakat yang Dilakukan oleh Pemerintah dan Swasta di Wilayah Kerja Kecamatan	2	48,000,000	2	25,519,000	2	48,000,000	0	0	0	0.0	2.0	25,519,000	100	53.16	
											Rata-rata capaian kinerja (%)	0.00	0.00					
											Predikat kinerja	Sangat Rendah	Sangat Rendah					

No	Kode	Urusan/Bidang Urusan Pemerintahan Daerah dan Program/Kegiatan	Indikator Kinerja Program (outcome)/ Kegiatan (output)	Target RPD pada Tahun 2026		Realisasi Capaian Kinerja RPD s.d. RKPD Tahun Lalu (2024)		Target Kinerja dan Anggaran RKPD Tahun berjalan yg Dievaluasi (2025)		Realisasi Capaian Kinerja dan Anggaran RKPD yang Dievaluasi (2025)		Tingkat Capaian Kinerja dan Realisasi Anggaran Renja SKPD Tahun 2025 (%)		Realisasi Kinerja dan Anggaran RPD s/d tahun 2026 (Akhir Tahun Pelaksanaan RKPD Tahun 2026)		Tingkat Capaian Kinerja Dan Realisasi Anggaran RPD s/d Tahun 2026 (%)		OPD (Penanggung Jawab)
1	2	3	4	5		6		7		8		9 = 8/7 x 100%		10 = 6 + 8		11=10/5 x100%		16
				K	Rp	K	Rp	K	Rp	K	Rp	K	Rp	K	Rp	K	Rp	
	7.01.04	**Program KOORDINASI KETENTRAMAN DAN KETERTIBAN UMUM**	**Prosentase Fasilitasi Penyelenggaraan Ketentraman dan Ketertiban yang dilaksanakan dengan baik dan lancar**	**100**	**93,166,000**		**69,063,300**	**100**	**93,166,000**	0	0	0	0.0	0.0	69,063,300	-	74.13	
	7.01.04.2.01	**Kegiatan Koordinasi Upaya Penyelenggaraan Ketenteraman dan Ketertiban Umum**	**Prosentase Fasilitasi penyelenggaraan Ketentraman dan Ketertiban yang dilaksanakan dengan baikl dan lancar**	**100**	**93,166,000**	**100**	**69,063,300**	**100**	**93,166,000**	0	0	0	0.0	100.0	69,063,300	100	74.13	
	7.01.04.2.01.01	Sinergitas dengan Kepolisian Negara Republik Indonesia, Tentara Nasional Indonesia dan Instansi Vertikal di Wilayah Kecamatan	Jumlah Laporan Hasil Sinergitas dengan Kepolisian Negara Republik Indonesia, Tentara Nasional Indonesia dan Instansi Vertikal di Wilayah Kecamatan	3	93,166,000	3	69,063,300	3	93,166,000	0	0	0	0.0	3.0	69,063,300	100	74.13	
											Rata-rata capaian kinerja (%)	0.00	0.00					
											Predikat kinerja	Sangat Rendah	Sangat Rendah					
	7.01.05	**Program PENYELENGGARAAN URUSAN PEMERINTAHAN UMUM**	**Prosentase Fasilitasi Penyelenggraan Urusan Pemerintahan Umum yang dilaksanakan dengan baik dan lancar**	**100**	**56,440,000**		**62,753,700**	**100**	**56,440,000**	0	0	0	0.0	0.0	62,753,700	-	111.19	
	7.01.05.2.01	**Kegiatan Penyelenggaraan Urusan Pemerintahan Umum Sesuai Penugasan Kepala Daerah**	**Prosentase Fasilitasi Penyelenggaraan Urusan Pemerintahan Umum yang dilaksanakan dengan baik dan lancar**	**100**	**56,440,000**	**100**	**62,753,700**	**100**	**56,440,000**	0	0	0	0.0	100.0	62,753,700	100	111.19	

No	Kode	Urusan/Bidang Urusan Pemerintahan Daerah dan Program/Kegiatan	Indikator Kinerja Program (outcome)/ Kegiatan (output)	Target RPD pada Tahun 2026		Realisasi Capaian Kinerja RPD s.d. RKPD Tahun Lalu (2024)		Target Kinerja dan Anggaran RKPD Tahun berjalan yg Dievaluasi (2025)		Realisasi Capaian Kinerja dan Anggaran RKPD yang Dievaluasi (2025)		Tingkat Capaian Kinerja dan Realisasi Anggaran Renja SKPD Tahun 2025 (%)		Realisasi Kinerja dan Anggaran RPD s/d tahun 2026 (Akhir Tahun Pelaksanaan RKPD Tahun 2026)		Tingkat Capaian Kinerja Dan Realisasi Anggaran RPD s/d Tahun 2026 (%)		OPD (Penanggung Jawab)
1	2	3	4	5		6		7		8		9 = 8/7 x 100%		10 = 6 + 8		11=10/5 x100%		16
				K	Rp	K	Rp	K	Rp	K	Rp	K	Rp	K	Rp	K	Rp	
	7.01.05.2.01.01	Pembinaan Wawasan Kebangsaan dan Ketahanan Nasional dalam rangka Memantapkan Pengamalan Pancasila, Pelaksanaan Undang-Undang Dasar Negara Republik Indonesia Tahun 1945, Pelestarian Bhinneka Tunggal Ika serta Pemertahanan dan Pemeliharaan Keutuhan Negara Kesatuan Republik Indonesia	Jumlah Orang yang Mengikuti Pembinaan Wawasan Kebangsaan dan Ketahanan Nasional dalam rangka Memantapkan Pengamalan Pancasila, Pelaksanaan Undang-Undang Dasar Negara Republik Indonesia Tahun 1945, Pelestarian Bhinneka Tunggal Ika serta Pemertahanan dan Pemeliharaan Keutuhan Negara Kesatuan Republik Indonesia	200	56,440,000	200	62,753,700	200	56,440,000	0	0	0	0.0	200.0	62,753,700	100	111.19	
											Rata-rata capaian kinerja (%)	0.00	0.00					
											Predikat kinerja	Sangat Rendah	Sangat Rendah					
	7.01.01	**PROGRAM PENUNJANG URUSAN PEMERINTAHAN DAERAH KABUPATEN/KOTA**	**Persentase Kenaikan Nilai LHE AKIP**	**74.5**	**2,708,410,972**	**74.5**	**1,946,507,400**	**74.5**	**2,708,410,972**	75	492,226,096	100	18.2	149.0	2,438,733,496	200	90.04	**KEC. GADING**
	7.01.01.2.01	**Kegiatan Perencanaan, Penganggaran, dan Evaluasi Kinerja Perangkat Daerah**	**Prosentase Kenaikan Nilai Sakip Perangkat Daerah**	**100**	**8,608,000**	**100**	**3,315,000**	**100**	**8,608,000**	0	0	0	0.0	100.0	3,315,000	100	38.51	
	7.01.01.2.01.01	Sub kegiatan Penyusunan Dokumen Perencanaan Perangkat Daerah	Jumlah Dokumen Perencanaan Perangkat Daerah	8	2,968,000			8	2,968,000	0	0	0	0.0	0.0	0	-	0.00	
	7.01.01.2.01.02	Sub Kegiatan Koordinasi dan Penyusunan Dokumen RKA-SKPD	Jumlah Dokumen RKA-SKPD dan Laporan Hasil Koordinasi Penyusunan Dokumen RKA-SKPD	8	2,820,000			8	2,820,000	0	0	0	0.0	0.0	0	-	0.00	
	7.01.01.2.01.04	Sub Kegiatan Koordinasi dan Penyusunan DPA-SKPD	Jumlah Dokumen DPA-SKPD dan Laporan Hasil Koordinasi Penyusunan Dokumen DPA-SKPD	8	2,820,000			8	2,820,000	0	0	0	0.0	0.0	0	-	0.00	
	7.01.01.2.02	**Kegiatan Administrasi Keuangan Perangkat Daerah**	**Prosentase Kenaikan Nilai Sakip Perangkat Daerah OPD**	**100**	**2,092,558,684**	**100**	**1,605,648,669**	**100**	**2,092,558,684**	100	455,063,046	100	21.7	200.0	2,060,711,715	200	98.48	

No	Kode	Urusan/Bidang Urusan Pemerintahan Daerah dan Program/Kegiatan	Indikator Kinerja Program (outcome)/ Kegiatan (output)	Target RPD pada Tahun 2026		Realisasi Capaian Kinerja RPD s.d. RKPD Tahun Lalu (2024)		Target Kinerja dan Anggaran RKPD Tahun berjalan yg Dievaluasi (2025)		Realisasi Capaian Kinerja dan Anggaran RKPD yang Dievaluasi (2025)		Tingkat Capaian Kinerja dan Realisasi Anggaran Renja SKPD Tahun 2025 (%)		Realisasi Kinerja dan Anggaran RPD s/d tahun 2026 (Akhir Tahun Pelaksanaan RKPD Tahun 2026)		Tingkat Capaian Kinerja Dan Realisasi Anggaran RPD s/d Tahun 2026 (%)		OPD (Penanggung Jawab)
1	2	3	4	5		6		7		8		9 = 8/7 x 100%		10 = 6 + 8		11=10/5 x100%		16
				K	Rp	K	Rp	K	Rp	K	Rp	K	Rp	K	Rp	K	Rp	
	7.01.01.2.02.01	Sub Kegiatan Penyediaan Gaji dan Tunjangan ASN	Jumlah Orang yang Menerima Gaji dan Tunjangan ASN	11	2,090,591,184			11	2,090,591,184	3	455,063,046	27	21.8	3.0	455,063,046	27	21.77	
	7.01.01.2.02.05	Sub Kegiatan Koordinasi dan Penyusunan Laporan Keuangan Akhir Tahun SKPD	Jumlah Laporan Keuangan Akhir Tahun SKPD dan Laporan Hasil Koordinasi Penyusunan Laporan Keuangan Akhir Tahun SKPD	12	1,967,500			12	1,967,500	0	0	0	0.0	0.0	0	-	0.00	
	7.01.01.2.05	**Kegiatan Administrasi Kepegawaian Perangkat Daerah**	**Prosentase kenaikan Nilai Sakip Perangkat Daerah OPD**	**100**	**39,034,000**		**10,200,000**	**100**	**39,034,000**	0	0	0	0.0	0.0	10,200,000	-	26.13	
	7.01.01.2.05.02	Sub Kegiatan Pengadaan Pakaian Dinas beserta Atribut Kelengkapannya	Jumlah Paket Pakaian Dinas beserta Atribut Kelengkapan	30	30,139,000			30	30,139,000	0	0	0	0.0	0.0	0	-	0.00	
	7.01.01.2.05.03	Sub Kedgiatan Pendataan dan Pengolahan Administrasi Kepegawaian	Jumlah Dokumen Pendataan dan Pengolahan Administrasi Kepegawaian	3	8,895,000			3	8,895,000	0	0	0	0.0	0.0	0	-	0.00	
	7.01.01.2.06	**Kegiatan Administrasi Umum Perangkat Daerah**	**Prosentase kenaikan Nilai Sakip Perangkat Daerah OPD**	**100**	**99,914,500**	**100**	**86,604,000**	**100**	**99,914,500**	100	4,010,000	100	4.0	200.0	90,614,000	200	90.69	
	7.01.01.2.06.01	Sub Kegiatan Penyediaan Komponen Instalasi Listrik/Penerangan Bangunan Kantor	Jumlah Paket Komponen Instalasi Listrik/Penerangan Bangunan Kantor yang Disediakan	2	7,740,000			2	7,740,000	0	0	0	0.0	0.0	0	-	0.00	
	7.01.01.2.06.02	Penyediaan Peralatan dan Perlengkapan Kantor	Jumlah Paket Peralatan dan Perlengkapan Kantor yang Disediakan	4	24,365,000			4	24,365,000	0	0	0	0.0	0.0	0	-	0.00	
	7.01.01.2.06.03	Sub Kegiatan Penyediaan Peralatan Rumah Tangga	Jumlah Paket Peralatan Rumah Tangga yang Disediakan	1	4,223,400			1	4,223,400	0	0	0	0.0	0.0	0	-	0.00	
	7.01.01.2.06.04	Sub Kegiatan Penyediaan Bahan Logistik Kantor	Jumlah Paket Bahan Logistik Kantor yang Disediakan	1	2,732,000			1	2,732,000	0	0	0	0.0	0.0	0	-	0.00	
	7.01.01.2.06.05	Sub Kegiatan Penyediaan Barang Cetakan dan Penggandaan	Jumlah Paket Barang Cetakan dan Penggandaan yang Disediakan	2	7,674,000			2	7,674,000	0	0	0	0.0	0.0	0	-	0.00	
	7.01.01.2.06.06	Sub Kegiatan Penyediaan Bahan Bacaan dan Peraturan Perundang-undangan	Jumlah Dokumen Bahan Bacaan dan Peraturan	12	5,250,000			12	5,250,000	0	0	0	0.0	0.0	0	-	0.00	

No	Kode	Urusan/Bidang Urusan Pemerintahan Daerah dan Program/Kegiatan	Indikator Kinerja Program (outcome)/ Kegiatan (output)	Target RPD pada Tahun 2026		Realisasi Capaian Kinerja RPD s.d. RKPD Tahun Lalu (2024)		Target Kinerja dan Anggaran RKPD Tahun berjalan yg Dievaluasi (2025)		Realisasi Capaian Kinerja dan Anggaran RKPD yang Dievaluasi (2025)		Tingkat Capaian Kinerja dan Realisasi Anggaran Renja SKPD Tahun 2025 (%)		Realisasi Kinerja dan Anggaran RPD s/d tahun 2026 (Akhir Tahun Pelaksanaan RKPD Tahun 2026)		Tingkat Capaian Kinerja Dan Realisasi Anggaran RPD s/d Tahun 2026 (%)		OPD (Penanggung Jawab)
1	2	3	4	5		6		7		8		9 = 8/7 x 100%		10 = 6 + 8		11=10/5 x100%		16
				K	Rp	K	Rp	K	Rp	K	Rp	K	Rp	K	Rp	K	Rp	
			Perundang-Undangan yang Disediakan															
	7.01.01.2.07.09	Sub Kegiatan Penyelenggaraan Rapat Koordinasi dan Konsultasi SKPD	Jumlah Laporan Penyelenggaraan Rapat Koordinasi dan Konsultasi SKPD	12	47,930,100			12	47,930,100	3	4,010,000	25	8.4	3.0	4,010,000	25	8.37	
	7.01.01.2.07	**Kegiatan Pengadaan Barang Milik Daerah Penunjang Urusan Pemerintah Daerah**	**Prosentase Kenaikan Nilai Sakip Perangkat Daerah**	**100**	**79,670,000**		**15,300,000**	**100**	**79,670,000**	0	0	0	0.0	0.0	15,300,000	-	19.20	
	7.01.01.2.07.05	Sub Kegiatan Pengadaan Meble	Jumlah Paket Mebel yang Disediakan	59	27,002,000			59	27,002,000	0	0	0	0.0	0.0	0	-	0.00	
	7.01.01.2.07.06	Sub Kegiatan Pengadaan Peralatan dan Mesin Lainnya	Jumlah Unit Peralatan dan Mesin Lainnya yang Disediakan	9	52,668,000			9	52,668,000	0	0	0	0.0	0.0	0	-	0.00	
	7.01.01.2.08	**Kegiatan Penyediaan Jasa Penunjang Urusan Pemerintahan Daerah**	**Prosentase Kenaikan Nilai Sakip Perangkat Daerah**	**100**	**268,305,788**	**100**	**173,247,531**	**100**	**268,305,788**	100	33,153,050	100	12.4	200.0	206,400,581	200	76.93	
	7.01.01.2.08.01	Sub Kegiatan Penyediaan Jasa Surat Menyurat	Jumlah Laporan Penyediaan Jasa Surat Menyurat	12	3,760,000			12	3,760,000	0	0	0	0.0	0.0	0	-	0.00	
	7.01.01.2.08.02	Sub Kegiatan Penyediaan Jasa Komunikasi, Sumber Daya Air dan Listrik	Jumlah Laporan Penyediaan Jasa Komunikasi, Sumber Daya Air dan Listrik yang Disediakan	12	22,000,000			12	22,000,000	3	2,042,684	25	9.3	3.0	2,042,684	25	9.28	
	7.01.01.2.08.03	Sub Kegiatan Penyediaan Jasa Peralatan dan Perlengkapan Kantor	Jumlah Laporan Penyediaan Jasa Peralatan dan Perlengkapan Kantor yang Disediakan	12	27,760,000			12	27,760,000	0	0	0	0.0	0.0	0	-	0.00	
	7.01.01.2.08.04	Sub Kegiatan Penyediaan Jasa Pelayanan Umum Kantor	Laporan Penyediaan Jasa Pelayanan Umum Kantor yang Disediakan	12	214,785,788			12	214,785,788	3	31,110,366	25	14.5	3.0	31,110,366	25	14.48	
	7.01.01.2.09	**Kegiatan Pemeliharaan Barang Milik Daerah Penunjang Urusan Pemerintahan Daerah**	**Prosentase Kenaikan Nilai Sakip Perangkat Daerah OPD**	**100**	**120,320,000**	**100**	**52,192,200**	**100**	**120,320,000**	0	0	0	0.0	100.0	52,192,200	100	43.38	

No	Kode	Urusan/Bidang Urusan Pemerintahan Daerah dan Program/Kegiatan	Indikator Kinerja Program (outcome)/ Kegiatan (output)	Target RPD pada Tahun 2026		Realisasi Capaian Kinerja RPD s.d. RKPD Tahun Lalu (2024)		Target Kinerja dan Anggaran RKPD Tahun berjalan yg Dievaluasi (2025)		Realisasi Capaian Kinerja dan Anggaran RKPD yang Dievaluasi (2025)		Tingkat Capaian Kinerja dan Realisasi Anggaran Renja SKPD Tahun 2025 (%)		Realisasi Kinerja dan Anggaran RPD s/d tahun 2026 (Akhir Tahun Pelaksanaan RKPD Tahun 2026)		Tingkat Capaian Kinerja Dan Realisasi Anggaran RPD s/d Tahun 2026 (%)		OPD (Penanggung Jawab)
1	2	3	4	5		6		7		8		9 = 8/7 x 100%		10 = 6 + 8		11=10/5 x100%		16
				K	Rp	K	Rp	K	Rp	K	Rp	K	Rp	K	Rp	K	Rp	
	7.01.01.2.09.01	Sub Kegiatan Penyediaan Jasa Pemeliharaan, Biaya Pemeliharaan, dan Pajak Kendaraan Perorangan Dinas atau Kendaraan Dinas Jabatan	Jumlah Kendaraan Perorangan Dinas atau Kendaraan Dinas Jabatan yang Dipelihara dan dibayarkan Pajaknya	7	47,200,000			7	47,200,000	0	0	0	0.0	0.0	0	-	0.00	
	7.01.01.2.09.06	Pemeliharaan Peralatan dan Mesin	Jumlah Peralatan dan Mesin Lainnya yang Dipelihara	7	6,484,000			7	6,484,000	0	0	0	0.0	0.0	0	-	0.00	
	7.01.01.2.09.09	Sub Kegiatan Pemeliharaan/Rehabilitasi Sarana dan Prasarana Gedung Kantor atau Bangunan Lainnya	Jumlah Sarana dan Prasarana Gedung Kantor atau Bangunan Lainnya yang Dipelihara/Direhabilitasi	2	66,636,000			2	66,636,000	0	0	0	0.0	0.0	0	-	0.00	
											Rata-rata capaian kinerja (%)	16.20	3.55					
											Predikat kinerja	Sangat Rendah	Sangat Rendah					
	7.01.02	**Program PENYELENGGARAAN PEMERINTAHAN DAN PELAYANAN PUBLIK**	**Persentase pelayanan publik yang dilaksanakan secara berkualitas**	**100**	**73,260,000**		**17,910,000**	**100**	**73,260,000**	25	25,019,000	25	34.2	25.0	42,929,000	25	58.60	
	7.01.02.2.01	**Kegiatan Koordinasi pemeliharaan prasarana dan sarana pelayanan umum**	**Prosentase Peningkatan Pelayanan Publik yang dilaksanakan dengan baik dan lanca**	**100**	**54,760,000**	**100**	**11,700,000**	**100**	**54,760,000**	25	25,019,000	25	45.7	125.0	36,719,000	125	67.05	
	7.01.02.2.01.01	Sub Kegiatan Koordinasi/Sinergi Perencanaan dan Pelaksanaan Kegiatan Pemerintahan dengan Perangkat Daerah dan Instansi Vertikal Terkait	Jumlah Laporan Koordinasi/Sinergi Perencanaan dan Pelaksanaan Kegiatan Pemerintahan dengan Perangkat Daerah dan Instansi Vertikal Terkait	4	54,760,000			4	54,760,000	1	25,019,000	25	45.7	1.0	25,019,000	25	45.69	
	7.01.02.2.02	**Kegiatan Penyelenggaraan Urusan Pemerintahan yang Tidak Dilaksanakan oleh Unit Kerja Perangkat Daerah yang Ada di Kecamatan**	**Prosentase Peningkatan Pelayanan Publik yang dilaksanakan dengan baik dan lanca**	**100**	**4,420,000**			**100**	**4,420,000**	0	0	0	0.0	0.0	0	-	0.00	

No	Kode	Urusan/Bidang Urusan Pemerintahan Daerah dan Program/Kegiatan	Indikator Kinerja Program (outcome)/ Kegiatan (output)	Target RPD pada Tahun 2026		Realisasi Capaian Kinerja RPD s.d. RKPD Tahun Lalu (2024)		Target Kinerja dan Anggaran RKPD Tahun berjalan yg Dievaluasi (2025)		Realisasi Capaian Kinerja dan Anggaran RKPD yang Dievaluasi (2025)		Tingkat Capaian Kinerja dan Realisasi Anggaran Renja SKPD Tahun 2025 (%)		Realisasi Kinerja dan Anggaran RPD s/d tahun 2026 (Akhir Tahun Pelaksanaan RKPD Tahun 2026)		Tingkat Capaian Kinerja Dan Realisasi Anggaran RPD s/d Tahun 2026 (%)		OPD (Penanggung Jawab)
1	2	3	4	5		6		7		8		9 = 8/7 x 100%		10 = 6 + 8		11=10/5 x100%		16
				K	Rp	K	Rp	K	Rp	K	Rp	K	Rp	K	Rp	K	Rp	
	7.01.02.2.02.03	Sub Kegiatan Peningkatan Efektifitas Pelaksanaan Pelayanan kepada Masyarakat di Wilayah Kecamatan	Jumlah Laporan Peningkatan Efektifitas Pelaksanaan Pelayanan kepada Masyarakat di Wilayah Kecamatan	1	4,420,000			1	4,420,000	0	0	0	0.0	0.0	0	-	0.00	
	7.01.02.2.04	**Kegiatan Pelaksanaan Urusan Pemerintahan yang Dilimpahkan kepada Camat**	**Prosentase Peningkatan Pelayanan Publik Yang Dilaksanakan Dengan Baik dan Lancar**	**100**	**14,080,000**		**6,210,000**	**100**	**14,080,000**	0	0	0	0.0	0.0	6,210,000	-	44.11	
	7.01.02.2.04.01	Sub Kegiatan Pelaksanaan Urusan Pemerintahan yang Terkait dengan Pelayanan Perizinan Non Usaha	Jumlah Dokumen Non Perizinan Usaha yang Dilaksanakan	4	14,080,000			4	14,080,000	0	0	0	0.0	0.0	0	-	0.00	
											Rata-rata capaian kinerja (%)	10.71	0.00					
											Predikat kinerja	Sangat Rendah	Sangat Rendah					
	7.01.03	**PROGRAM PEMBERDAYAAN MASYARAKAT DESA DAN KELURAHAN**	**Prosentase Peningkatan Fasilitasi Pemberdayaan Masyarakat yang dilaksanakan dengan baik dan lancar**	**100**	**23,260,000**		**17,694,000**	**100**	**23,260,000**	0	0	0	0.0	0.0	17,694,000	-	76.07	
	7.01.03.2.01	**Kegiatan Koordinasi Kegiatan Pemberdayaan Desa**	**Prosentase peningkatan Fasilitasi Pemberdayaan Masyarakat yang Dilaksanakan Dengan Baik Dan Lancar**	**100**	**21,260,000**	**100**	**15,744,000**	**100**	**21,260,000**	0	0	0	0.0	100.0	15,744,000	100	74.05	
	7.01.03.2.01.01	Peningkatan partisipasi masyarakat dalam forum musyawarah perencanaan pembangunan di desa	Jumlah Lembaga Kemasyarakatan yang Berpartisipasi dalam Forum Musyawarah Perencanaan Pembangunan di Desa	7	12,420,000			7	12,420,000	0	0	0	0.0	0.0	0	-	0.00	

No	Kode	Urusan/Bidang Urusan Pemerintahan Daerah dan Program/Kegiatan	Indikator Kinerja Program (outcome)/ Kegiatan (output)	Target RPD pada Tahun 2026		Realisasi Capaian Kinerja RPD s.d. RKPD Tahun Lalu (2024)		Target Kinerja dan Anggaran RKPD Tahun berjalan yg Dievaluasi (2025)		Realisasi Capaian Kinerja dan Anggaran RKPD yang Dievaluasi (2025)		Tingkat Capaian Kinerja dan Realisasi Anggaran Renja SKPD Tahun 2025 (%)		Realisasi Kinerja dan Anggaran RPD s/d tahun 2026 (Akhir Tahun Pelaksanaan RKPD Tahun 2026)		Tingkat Capaian Kinerja Dan Realisasi Anggaran RPD s/d Tahun 2026 (%)		OPD (Penanggung Jawab)
1	2	3	4	5		6		7		8		9 = 8/7 x 100%		10 = 6 + 8		11=10/5 x100%		16
				K	Rp	K	Rp	K	Rp	K	Rp	K	Rp	K	Rp	K	Rp	
	7.01.03.2.01.02	Sinkronisasi Program Kerja dan Kegiatan Pemberdayaan Masyarakat yang Dilakukan oleh Pemerintah dan Swasta di Wilayah Kerja Kecamatan	Jumlah Dokumen Sinkronisasi Program Kerja dan Kegiatan Pemberdayaan Masyarakat yang Dilakukan oleh Pemerintah dan Swasta di Wilayah Kerja Kecamatan	1	8,840,000			1	8,840,000	0	0	0	0.0	0.0	0	-	0.00	
	7.01.03.2.06	**Pemberdayaan dan Kesejahteraan Keluarga Tingkat Kecamatan dan Kelurahan**	**Prosentase peningkatan Fasilitasi Pemberdayaan Masyarakat yang Dilaksanakan Dengan Baik Dan Lancar**	**100**	**2,000,000**	**100**	**1,950,000**	**100**	**2,000,000**	0	0	0	0.0	100.0	1,950,000	100	97.50	
	7.01.03.2.06.07	Penumbuhan Kesadaran Keluarga dalam Peningkatan Derajat Kesehatan Keluarga dan Lingkungan dengan Menerapkan Perilaku Hidup Bersih dan Sehat	Jumlah Keluarga yang Mengikuti Penumbuhan Kesadaran Keluarga dalam Peningkatan Derajat Kesehatan Keluarga dan Lingkungan Dengan Menerapkan Perilaku Hidup Bersih dan Sehat	50	2,000,000			50	2,000,000	0	0	0	0.0	0.0	0	-	0.00	
											Rata-rata capaian kinerja (%)	0.00	0.00					
											Predikat kinerja	Sangat Rendah	Sangat Rendah					
	7.01.04	**Program KOORDINASI KETENTRAMAN DAN KETERTIBAN UMUM**	**Prosentase Fasilitasi Penyelenggaraan Ketentraman dan Ketertiban yang dilaksanakan dengan baik dan lancar**	**100**	**44,245,000**		**19,684,000**	**100**	**44,245,000**	0	0	0	0.0	0.0	19,684,000	-	44.49	
	7.01.04.2.01	**Kegiatan Koordinasi Upaya Penyelenggaraan Ketenteraman dan Ketertiban Umum**	**Prosentase Fasilitasi penyelenggaraan Ketentraman dan Ketertiban yang dilaksanakan dengan baikl dan lancar**	**100**	**39,825,000**	**100**	**16,100,000**	**100**	**39,825,000**	0	0	0	0.0	100.0	16,100,000	100	40.43	

No	Kode	Urusan/Bidang Urusan Pemerintahan Daerah dan Program/Kegiatan	Indikator Kinerja Program (outcome)/ Kegiatan (output)	Target RPD pada Tahun 2026		Realisasi Capaian Kinerja RPD s.d. RKPD Tahun Lalu (2024)		Target Kinerja dan Anggaran RKPD Tahun berjalan yg Dievaluasi (2025)		Realisasi Capaian Kinerja dan Anggaran RKPD yang Dievaluasi (2025)		Tingkat Capaian Kinerja dan Realisasi Anggaran Renja SKPD Tahun 2025 (%)		Realisasi Kinerja dan Anggaran RPD s/d tahun 2026 (Akhir Tahun Pelaksanaan RKPD Tahun 2026)		Tingkat Capaian Kinerja Dan Realisasi Anggaran RPD s/d Tahun 2026 (%)		OPD (Penanggung Jawab)
1	2	3	4	5		6		7		8		9 = 8/7 x 100%		10 = 6 + 8		11=10/5 x100%		16
				K	Rp	K	Rp	K	Rp	K	Rp	K	Rp	K	Rp	K	Rp	
	7.01.04.2.01.01	Sinergitas dengan Kepolisian Negara Republik Indonesia, Tentara Nasional Indonesia dan Instansi Vertikal di Wilayah Kecamatan	Jumlah Laporan Hasil Sinergitas dengan Kepolisian Negara Republik Indonesia, Tentara Nasional Indonesia dan Instansi Vertikal di Wilayah Kecamatan	3	33,195,000			3	33,195,000	0	0	0	0.0	0.0	0	-	0.00	
	7.01.04.2.01.02	Harmonisasi Hubungan dengan Tokoh Agama dan Tokoh Masyarakat	Prosentase Fasilitasi penyelenggaraan Ketentraman dan Ketertiban yang dilaksanakan dengan baikl dan lancar	3	6,630,000			3	6,630,000	0	0	0	0.0	0.0	0	-	0.00	
	7.01.04.2.02	**Kegiatan Koordinasi Penerapan dan Penegakan Peraturan Daerah dan Peraturan Kepala Daerah**	**Prosentase Fasilitasi penyelenggaraan Ketentraman dan Ketertiban yang dilaksanakan dengan baikl dan lancar**	**100**	**4,420,000**	**100**	**3,584,000**	**100**	**4,420,000**	0	0	0	0.0	100.0	3,584,000	100	81.09	
	7.01.04.2.02.01	Koordinasi/Sinergi dengan Perangkat Daerah yang Tugas dan Fungsinya di Bidang Penegakan Peraturan Perundang Undangan dan/atau Kepolisian Negara Republik Indonesia	Jumlah Laporan Koordinasi/Sinergi dengan Perangkat Daerah yang Tugas dan Fungsinya di Bidang Penegakan Peraturan Perundang-Undangan dan/atau Kepolisian Negara Republik Indonesia	1	4,420,000	3		1	4,420,000	0	0	0	0.0	3.0	0	300	0.00	
											Rata-rata capaian kinerja (%)	0.00	0.00					
											Predikat kinerja	Sangat Rendah	Sangat Rendah					
	7.01.05	**Program PENYELENGGARAAN URUSAN PEMERINTAHAN UMUM**	**Prosentase Fasilitasi Penyelenggraan Urusan Pemerintahan Umum yang dilaksanakan dengan baik dan lancar**	**100**	**92,080,000**		**73,970,000**	**100**	**92,080,000**	25	1,950,000	25	2.1	25.0	75,920,000	25	82.45	

No	Kode	Urusan/Bidang Urusan Pemerintahan Daerah dan Program/Kegiatan	Indikator Kinerja Program (outcome)/ Kegiatan (output)	Target RPD pada Tahun 2026		Realisasi Capaian Kinerja RPD s.d. RKPD Tahun Lalu (2024)		Target Kinerja dan Anggaran RKPD Tahun berjalan yg Dievaluasi (2025)		Realisasi Capaian Kinerja dan Anggaran RKPD yang Dievaluasi (2025)		Tingkat Capaian Kinerja dan Realisasi Anggaran Renja SKPD Tahun 2025 (%)		Realisasi Kinerja dan Anggaran RPD s/d tahun 2026 (Akhir Tahun Pelaksanaan RKPD Tahun 2026)		Tingkat Capaian Kinerja Dan Realisasi Anggaran RPD s/d Tahun 2026 (%)		OPD (Penanggung Jawab)
1	2	3	4	5		6		7		8		9 = 8/7 x 100%		10 = 6 + 8		11=10/5 x100%		16
				K	Rp	K	Rp	K	Rp	K	Rp	K	Rp	K	Rp	K	Rp	
	7.01.05.2.01	**Kegiatan Penyelenggaraan Urusan Pemerintahan Umum Sesuai Penugasan Kepala Daerah**	**Prosentase Fasilitasi Penyelenggaraan Urusan Pemerintahan Umum yang dilaksanakan dengan baik dan lancar**	**100**	**89,870,000**	**100**	**73,970,000**	**100**	**89,870,000**	25	1,950,000	25	2.2	125.0	75,920,000	125	84.48	
	7.01.05.2.01.01	Pembinaan Wawasan Kebangsaan dan Ketahanan Nasional dalam rangka Memantapkan Pengamalan Pancasila, Pelaksanaan Undang-Undang Dasar Negara Republik Indonesia Tahun 1945, Pelestarian Bhinneka Tunggal Ika serta Pemertahanan dan Pemeliharaan Keutuhan Negara Kesatuan Republik Indonesia	Jumlah Orang yang Mengikuti Pembinaan Wawasan Kebangsaan dan Ketahanan Nasional dalam rangka Memantapkan Pengamalan Pancasila, Pelaksanaan Undang-Undang Dasar Negara Republik Indonesia Tahun 1945, Pelestarian Bhinneka Tunggal Ika serta Pemertahanan dan Pemeliharaan Keutuhan Negara Kesatuan Republik Indonesia	300	89,870,000			300	89,870,000	30	1,950,000	10	2.2	30.0	1,950,000	10	2.17	
	7.01.05.2.01.08	Pelaksanaan Tugas Forum Koordinasi Pimpinan di Kecamatan	Jumlah Dokumen Tugas Forum Koordinasi Pimpinan di Kecamata	1	2,210,000			1	2,210,000	0	0	0	0.0	0.0	0	-	0.00	
											Rata-rata capaian kinerja (%)	15.00	1.61					
											Predikat kinerja	Sangat Rendah	Sangat Rendah					
	7.10.01	**Program Penunjang Urusan Pemerintahan Daerah Kabupaten/Kota**	**Nilai Sakip Perangkat Daerah**	**75**	**2,419,598,889**	**74**	**2,419,598,889**	**74.5**	**2,472,562,330**	25	570,812,136	34	23.1	99.0	2,990,411,025	132	123.59	**KEC. GENDING**
	7.10.01.2.01	**Perencanaan, Penganggaran dan Evaluasi Kinerja Perangkat Daerah**	**Prosentase dokumen perencanaan yang disusun tepat waktu**	**100**	**4,640,000**	**100**	**4,640,000**	**100**	**3,300,000**	0	0	0	0.0	100.0	4,640,000	100	100.00	
	7.10.01.2.01.02	Koordinasi dan Penyusunan Dokumen RKA-SKPD	Jumlah Dokumen RKA yang tersusun	2	1,440,000	2	1,440,000	2	1,000,000	0	0	0	0.0	2.0	1,440,000	100	100.00	
	7.10.01.2.01.06	Koordinasi dan Penyusunan Laporan Capaian Kinerja dan Ikhtisar Realisasi Kinerja SKPD	Jumlah Laporan Capaian Kinerja dan Ikhtisar Realisasi Kinerja SKPD	2	1,200,000	2	1,200,000	2	1,000,000	0	0	0	0.0	2.0	1,200,000	100	100.00	

No	Kode	Urusan/Bidang Urusan Pemerintahan Daerah dan Program/Kegiatan	Indikator Kinerja Program (outcome)/ Kegiatan (output)	Target RPD pada Tahun 2026		Realisasi Capaian Kinerja RPD s.d. RKPD Tahun Lalu (2024)		Target Kinerja dan Anggaran RKPD Tahun berjalan yg Dievaluasi (2025)		Realisasi Capaian Kinerja dan Anggaran RKPD yang Dievaluasi (2025)		Tingkat Capaian Kinerja dan Realisasi Anggaran Renja SKPD Tahun 2025 (%)		Realisasi Kinerja dan Anggaran RPD s/d tahun 2026 (Akhir Tahun Pelaksanaan RKPD Tahun 2026)		Tingkat Capaian Kinerja Dan Realisasi Anggaran RPD s/d Tahun 2026 (%)		OPD (Penanggung Jawab)
1	2	3	4	5		6		7		8		9 = 8/7 x 100%		10 = 6 + 8		11=10/5 x100%		16
				K	Rp	K	Rp	K	Rp	K	Rp	K	Rp	K	Rp	K	Rp	
	7.10.01.2.01.07	Evaluasi Kinerja Perangkat Daerah	Jumlah Monitoring dan Evaluasi	12	2,000,000	12	2,000,000	12	1,300,000	3	0	25	0.0	15.0	2,000,000	125	100.00	
	7.10.01.2.02	**Administrasi Keuangan Perangkat Daerah**	**Prosentase pemenuhan layanan manajemen kepegawaian**	**100**	**2,127,895,598**		**2,127,895,598**	**100**	**2,198,606,702**	25	536,655,525	25	24.4	25.0	2,664,551,123	25	125.22	
	7.10.01.2.02.01	Penyediaan Gaji dan Tunjangan ASN	Jumlah Pembayara Gaji dan Tunjangan ASN	12	2,058,267,598	12	2,058,267,598	12	2,166,714,702	3	534,635,525	25	24.7	15.0	2,592,903,123	125	125.98	
	7.10.01.2.02.02	Penyediaan Administrasi Pelaksanaan Tugas ASN	Jumlah Pembayaran Hr Non PNS, Pengelola Keuangan dan Aset serta Perjanana Dinas	12	65,228,000	12	65,228,000	12	29,292,000	3	2,020,000	25	6.9	15.0	67,248,000	125	103.10	
	7.10.01.2.02.05	Koordinasi dan Penyusunan Laporan Keuangan Akhir Tahun SKPD	Jumlah Laporan Keuangan Akhir Tahun SKPD	2	1,200,000	2	1,200,000	2	1,000,000	0	0	0	0.0	2.0	1,200,000	100	100.00	
	7.10.01.2.02.05	Koordinasi dan Penyusunan Laporan Keuangan bulanan/tribulanan/semesteran	Jumlah Laporan Keuangan bulanan/tribulanan/semesteran	12	1,600,000	20	1,600,000	12	800,000	0	0	0	0.0	20.0	1,600,000	167	100.00	
	7.10.01.2.02.08	Penyusunan Pelaporan dan Analisis Prognosis Realisasi Anggaran	Jumlah Laporan Prognisis realisasi anggaran	2	1,600,000	0	1,600,000	2	800,000	0	0	0	0.0	0.0	1,600,000	-	100.00	
	7.10.01.2.06	**Administrasi Umum Perangkat Daerah**	**Prosentase pelaksanaan Administrasi Umum Perangkat Daerah tepat waktu**	**100**	**36,399,700**		**36,399,700**	**100**	**49,269,000**	0	2,873,500	0	5.8	0.0	39,273,200	-	107.89	
	7.10.01.2.06.01	Penyediaan Komponen Instalasi Listrik/Penerangan Bangunan Kantor	Jumlah Perawatan dan Pengoperasian Instalasi Listri (Belanja Alat Listrik dan Lampu Pijar)	12	2,659,000	12	2,659,000	12	3,391,000	0	0	0	0.0	12.0	2,659,000	100	100.00	
	7.10.01.2.06.03	Penyediaan Peralatan Rumah Tangga	Jumlah Penyediaan Peralatan Rumah Tangga (Alat Pembersih dan Bahan Pembersih)	12	3,255,700	12	3,255,700	12	2,373,000	0	0	0	0.0	12.0	3,255,700	100	100.00	
	7.10.01.2.06.04	Penyediaan Bahan Logistik Kantor	Jumlah Penyediaan BBM Operasional	12	23,940,000	12	23,940,000	12	35,245,000	3	2,314,500	25	6.6	15.0	26,254,500	125	109.67	

No	Kode	Urusan/Bidang Urusan Pemerintahan Daerah dan Program/Kegiatan	Indikator Kinerja Program (outcome)/ Kegiatan (output)	Target RPD pada Tahun 2026		Realisasi Capaian Kinerja RPD s.d. RKPD Tahun Lalu (2024)		Target Kinerja dan Anggaran RKPD Tahun berjalan yg Dievaluasi (2025)		Realisasi Capaian Kinerja dan Anggaran RKPD yang Dievaluasi (2025)		Tingkat Capaian Kinerja dan Realisasi Anggaran Renja SKPD Tahun 2025 (%)		Realisasi Kinerja dan Anggaran RPD s/d tahun 2026 (Akhir Tahun Pelaksanaan RKPD Tahun 2026)		Tingkat Capaian Kinerja Dan Realisasi Anggaran RPD s/d Tahun 2026 (%)		OPD (Penanggung Jawab)
1	2	3	4	5		6		7		8		9 = 8/7 x 100%		10 = 6 + 8		11=10/5 x100%		16
				K	Rp	K	Rp	K	Rp	K	Rp	K	Rp	K	Rp	K	Rp	
	7.10.01.2.06.05	Penyediaan Barang Cetakan dan Penggandaan	Jumlah Pemenuhan Barang Cetakan dan Penggandaan	12	6,545,000	12	6,545,000	12	8,260,000	3	559,000	25	6.8	15.0	7,104,000	125	108.54	
	7.10.01.2.07	**Pengadaan Barang Milik Daerah Penunjang Urusan Pemerintah Daerah**	**Prosentase pengadaan Barang Milik Daerah tepat waktu**	**100**	**60,322,000**		**60,322,000**	**100**	**31,288,800**	0	0	0	0.0	0.0	60,322,000	-	100.00	
	7.10.01.2.07.06	Pengadaan Peralatan dan Mesin Lainnya	Jumlah Pengadaan Peralatan dan Mesin Lainnya	4	60,322,000	4	60,322,000	4	31,288,800	0	0	0	0.0	4.0	60,322,000	100	100.00	
	7.10.01.2.08	**Penyediaan Jasa Penunjang Urusan Pemerintahan Daerah**	**Prosentase pemenuhan jasa pelayanan umum kantor**	**100**	**155,541,591**		**155,541,591**	**100**	**164,927,828**	0	30,893,911	0	18.7	0.0	186,435,502	-	119.86	
	7.10.01.2.08.01	Penyediaan Jasa Surat Menyurat	Jumlah Penyediaan Jasa Surat Menyurat	12	5,923,500	12	5,923,500	12	7,734,200	0	0	0	0.0	12.0	5,923,500	100	100.00	
	7.10.01.2.08.02	Penyediaan Jasa Komunikasi, Sumber Daya Air dan Listrik	Jumlah Penyediaan Jasa Komunikasi, Sumber Daya Air dan Listrik (Air, Listrik, Telepon dan Internet)	12	21,335,100	12	21,335,100	12	19,236,000	3	3,999,475	25	20.8	15.0	25,334,575	125	118.75	
	7.10.01.2.08.03	Penyediaan Jasa Peralatan dan perlengkapan kantor	Jumlah Penyediaan Jasa Peralatan dan perlengkapan kantor	12	2,709,000	0	2,709,000	12	2,730,000	3	320,000	25	11.7	3.0	3,029,000	25	111.81	
	7.10.01.2.08.04	Penyediaan Jasa Pelayanan Umum Kantor	Jumlah Pemenuhan Pembayaran Honorarium	12	125,573,991	12	125,573,991	12	135,227,628	3	26,574,436	25	19.7	15.0	152,148,427	125	121.16	
	7.10.01.2.09	**Pemeliharaan Barang Milik Daerah Penunjang Urusan Pemerintahan Daerah**	**Prosentase Barang Milik Daerah kondisi baik**	**100**	**34,800,000**		**34,800,000**	**100**	**25,170,000**	25	389,200	25	1.5	25.0	35,189,200	25	101.12	
	7.10.01.2.09.01	Penyediaan Jasa Pemeliharaan, Biaya Pemeliharaan dan Pajak Kendaraan Perorangan Dinas atau Kendaraan Dinas Jabatan	Jumlah Pemenuhan Pajak Kendaraan Dinas	12	34,800,000	12	34,800,000	12	25,170,000	3	389,200	25	1.5	15.0	35,189,200	125	101.12	
											Rata-rata capaian kinerja (%)	12.34	6.89					
											Predikat kinerja	Sangat Rendah	Sangat Rendah					
	7.01.02	**PROGRAM PENYELENGGARAAN PEMERINTAHAN DAN PELAYANAN PUBLIK**	**Persentase pelayanan publik yang dilaksanakan secara berkualitas**	**100**	**34,000,000**		**34,000,000**	**100**	**12,400,000**	25	3,500,000	25	28.2	25.0	37,500,000	25	110.29	

No	Kode	Urusan/Bidang Urusan Pemerintahan Daerah dan Program/Kegiatan	Indikator Kinerja Program (outcome)/ Kegiatan (output)	Target RPD pada Tahun 2026		Realisasi Capaian Kinerja RPD s.d. RKPD Tahun Lalu (2024)		Target Kinerja dan Anggaran RKPD Tahun berjalan yg Dievaluasi (2025)		Realisasi Capaian Kinerja dan Anggaran RKPD yang Dievaluasi (2025)		Tingkat Capaian Kinerja dan Realisasi Anggaran Renja SKPD Tahun 2025 (%)		Realisasi Kinerja dan Anggaran RPD s/d tahun 2026 (Akhir Tahun Pelaksanaan RKPD Tahun 2026)		Tingkat Capaian Kinerja Dan Realisasi Anggaran RPD s/d Tahun 2026 (%)		OPD (Penanggung Jawab)
1	2	3	4	5		6		7		8		9 = 8/7 x 100%		10 = 6 + 8		11=10/5 x100%		16
				K	Rp	K	Rp	K	Rp	K	Rp	K	Rp	K	Rp	K	Rp	
	07.10.02.2.01	**Kegiatan Koordinasi Penyelenggaraan Pemerintahan dan Pelayanan Publik**	**Prosentase Kegiatan Pemerintahan yang selaras dengan Pemerintah Desa/Kelurahan**	**100**	**24,000,000**		**24,000,000**	**100**	**6,000,000**	25	2,500,000	25	41.7	25.0	26,500,000	25	110.42	
	07.10.02.2.01.01	Koordinasi/Sinergi Perencanaan dan Pelaksanaan Kegiatan Pemerintahan dengan Perangkat Daerah dan Instansi Vertikal Terkait	Jumlah Laporan Koordinasi/Sinergi Perencanaan dan Pelaksanaan Kegiatan Pemerintahan dengan Perangkat Daerah dan Instansi Vertikal Terkait	26	24,000,000	3	24,000,000	26	6,000,000	3	2,500,000	12	41.7	6.0	26,500,000	23	110.42	
	07.10.02.2.02	**Kegiatan Pelaksanaan Urusan Pemerintahan yang dilimpahkan kepada camat**	**Prosentase Kegiatan Pelaksanaan Urusan Pemerintahan yang dilimpahkan kepada camat**	**100**	**10,000,000**		**10,000,000**	**100**	**6,400,000**	25	1,000,000	25	15.6	25.0	11,000,000	25	110.00	
	07.10.02.2.02.01	Pelaksanaan Urusan Pemerintahan yang Terkait dengan Pelayanan Perizinan No Usaha	Jumlah Dokumen Non Perizinan Usaha yang Dilaksanakan	6	10,000,000	3	10,000,000	6	6,400,000	3	1,000,000	50	15.6	6.0	11,000,000	100	110.00	
											Rata-rata capaian kinerja (%)	27.31	28.56					
											Predikat kinerja	Sangat Rendah	Sangat Rendah					
	7.01.03	**Program Pemberdayaan Masyarakat Desa dan Kelurahan**	**Prosentase Peningkatan Fasilitasi Pemberdayaan Masyarakat yang dilaksanakan dengan baik dan lancar**	**100**	**75,800,000**		**70,800,000**	**100**	**72,680,000**	25	6,000,000	25	8.3	25.0	76,800,000	25	101.32	
	07.10.03.2.01	**Koordinasi Kegiatan Pemberdayaan Desa**	**Prosentase Koordinasi Kegiatan Pemberdayaan Desa**	**100**	**70,800,000**		**70,800,000**	**100**	**64,680,000**	25	6,000,000	25	9.3	25.0	76,800,000	25	108.47	
	07.10.03.2.01.01	Peningkatan Partisipasi Masayarakat dalam Forum Musyawarah Perencanaan Pembangunan di Desa	Jumlah Peningkatan Partisipasi Masayarakat dalam Forum Musyawarah Perencanaan Pembangunan di Desa	26	46,000,000	3	46,000,000	3	16,780,000	3	4,000,000	100	23.8	6.0	50,000,000	23	108.70	

No	Kode	Urusan/Bidang Urusan Pemerintahan Daerah dan Program/Kegiatan	Indikator Kinerja Program (outcome)/ Kegiatan (output)	Target RPD pada Tahun 2026		Realisasi Capaian Kinerja RPD s.d. RKPD Tahun Lalu (2024)		Target Kinerja dan Anggaran RKPD Tahun berjalan yg Dievaluasi (2025)		Realisasi Capaian Kinerja dan Anggaran RKPD yang Dievaluasi (2025)		Tingkat Capaian Kinerja dan Realisasi Anggaran Renja SKPD Tahun 2025 (%)		Realisasi Kinerja dan Anggaran RPD s/d tahun 2026 (Akhir Tahun Pelaksanaan RKPD Tahun 2026)		Tingkat Capaian Kinerja Dan Realisasi Anggaran RPD s/d Tahun 2026 (%)		OPD (Penanggung Jawab)
1	2	3	4	5		6		7		8		9 = 8/7 x 100%		10 = 6 + 8		11=10/5 x100%		16
				K	Rp	K	Rp	K	Rp	K	Rp	K	Rp	K	Rp	K	Rp	
	7.01.03.2.01.02	Sinkronisasi Program Kerja dan Kegiatan Pemberdayaan Masyarakat yang Dilakukan oleh Pemerintah dan Swasta di Wilayah Kerja Kecamatan	Jumlah Sinkronisasi Program Kerja dan Kegiatan Pemberdayaan Masyarakat yang Dilakukan oleh Pemerintah dan Swasta di Wilayah Kerja Kecamatan	13	24,800,000	13	24,800,000	13	47,900,000	1	2,000,000	8	4.2	14.0	26,800,000	108	108.06	
	07.10.03.2.06	**Pemberdayaan dan Kesejahteraan Keluarga Tingkat Kecamatan dan Kelurahan**	**Prosentase Peningkatan fasilitasi pemberdayaan dan Kesejahteraan Keluarga Tingkat Kecamatan dan Kelurahan yang terlaksana dengan baik**	**100**	**5,000,000**		**-**	**100**	**8,000,000**	0	0	0	0.0	0.0	0	-	0.00	
	07.10.03.2.06.0003	Peningkatan Ketahanan Pangan Keluarga	Jumlah FasilitasiPeningkatan Ketahanan Pangan Keluarga	4	5,000,000			4	4,000,000	0	0	0	0.0	0.0	0	-	0.00	
	07.10.03.2.06.0007	Penumbuhan Kesadaran Keluarga dalam Peningkatan Derajat KesehatanKeluarga dan Lingkungan dengan Menerapkan Perilaku Hidup Bersih danSehat	Jumlah Fasilitasi Pertumbuhan Kesadaran Keluarga dalam Peningkatan Derajat Kesehatan Keluarga dan Lingkungan dengan Menerapkan Perilaku Hidup Bersih danSehat	4	5,000,000	0	-	4	4,000,000	0	0	0	0.0	0.0	0	-	0.00	
											Rata-rata capaian kinerja (%)	22.53	6.51					
											Predikat kinerja	Sangat Rendah	Sangat Rendah					
	7.01.04	**Program Koordinasi Ketentraman dan Ketertiban Umum**	**Prosentase Fasilitasi Penyelenggaraan Ketentraman dan Ketertiban yang dilaksanakan dengan baik dan lancar**	**100**	**70,275,000**		**70,275,000**	**100**	**35,800,000**	0	0	0	0.0	0.0	70,275,000	-	100.00	
	07.01.04.2.01	**Koordinasi Upaya Penyelenggaraan Ketentraman dan Ketertiban Umum**	**Prosentase Fasilitasi Penyelenggaraan Ketentraman dan ketertiban Umum**	**100**	**70,275,000**		**70,275,000**	**100**	**35,800,000**	0	0	0	0.0	0.0	70,275,000	-	100.00	

No	Kode	Urusan/Bidang Urusan Pemerintahan Daerah dan Program/Kegiatan	Indikator Kinerja Program (outcome)/ Kegiatan (output)	Target RPD pada Tahun 2026		Realisasi Capaian Kinerja RPD s.d. RKPD Tahun Lalu (2024)		Target Kinerja dan Anggaran RKPD Tahun berjalan yg Dievaluasi (2025)		Realisasi Capaian Kinerja dan Anggaran RKPD yang Dievaluasi (2025)		Tingkat Capaian Kinerja dan Realisasi Anggaran Renja SKPD Tahun 2025 (%)		Realisasi Kinerja dan Anggaran RPD s/d tahun 2026 (Akhir Tahun Pelaksanaan RKPD Tahun 2026)		Tingkat Capaian Kinerja Dan Realisasi Anggaran RPD s/d Tahun 2026 (%)		OPD (Penanggung Jawab)
1	2	3	4	5		6		7		8		9 = 8/7 x 100%		10 = 6 + 8		11=10/5 x100%		16
				K	Rp	K	Rp	K	Rp	K	Rp	K	Rp	K	Rp	K	Rp	
	07.01.04.2.01.01	Sinergitas dengan Kepolisian Negara Republik Indonesia, Tentara Nasional Indonesia dan Instansi Vertikal di Wilayah Kecamatan	Jumlah Fasilitasi Hari Besar Nasional, HUT RI dan Hut Kabupaten Probolinggo	4	70,275,000	4	70,275,000	4	35,800,000	0	0	0	0.0	4.0	70,275,000	100	100.00	
											Rata-rata capaian kinerja (%)	0.00	0.00					
											Predikat kinerja	Sangat Rendah	Sangat Rendah					
	7.01.05	**Program Penyelenggaraan Urusan Pemerintahan Umum**	**Prosentase Fasilitasi Penyelenggraan Urusan Pemerintahan Umum yang dilaksanakan dengan baik dan lancar**	**100**	**96,000,000**		**47,072,000**	**100**	**51,000,000**	25	9,500,000	25	18.6	25.0	56,572,000	25	58.93	
	07.01.05.2.01	**Penyelenggaraan Urusan Pemerintahan Umum sesuai Penugasan Kepala Daerah**	**Prosentase Penyelenggaraan Urusan Pemerintahan Umum**	**100**	**96,000,000**		**47,072,000**	**100**	**51,000,000**	25	9,500,000	25	18.6	25.0	56,572,000	25	58.93	
	07.01.05.2.01.01	Pembinaan Wawasan Kebangsaan dan Ketahanan Nasional dalam Rangka Memantapkan Pengamalan Pancasila, Pelaksanaan Undang-Undang Dasar Negara republik Indonesia tahun 1945, Pelestarian Bhineka Tunggal Ika serta Pemertahanan dan Pemeliharaan Keutuhan Negara Kesatuan Republik Indonesia	Jumlah Fasilitasi Pembinaan Wawasan Kebangsaan dan Peringatan Hari Besar Keagamaan	8	96,000,000	6	47,072,000	6	51,000,000	3	9,500,000	50	18.6	9.0	56,572,000	113	58.93	
											Rata-rata capaian kinerja (%)	33.33	18.63					
											Predikat kinerja	Sangat Rendah	Sangat Rendah					
	7.10.01	**Program Penunjang Urusan Pemerintahan Daerah Kabupaten/Kota**	**Nilai Sakip Perangkat Daerah**	**75**	**2,623,523,898**	**74**	**2,334,824,538**	**74.5**	**2,767,071,669**	25	531,481,331	34	19.2	99.0	2,866,305,869	132	109.25	**KEC. KOTAANYAR**

No	Kode	Urusan/Bidang Urusan Pemerintahan Daerah dan Program/Kegiatan	Indikator Kinerja Program (outcome)/ Kegiatan (output)	Target RPD pada Tahun 2026		Realisasi Capaian Kinerja RPD s.d. RKPD Tahun Lalu (2024)		Target Kinerja dan Anggaran RKPD Tahun berjalan yg Dievaluasi (2025)		Realisasi Capaian Kinerja dan Anggaran RKPD yang Dievaluasi (2025)		Tingkat Capaian Kinerja dan Realisasi Anggaran Renja SKPD Tahun 2025 (%)		Realisasi Kinerja dan Anggaran RPD s/d tahun 2026 (Akhir Tahun Pelaksanaan RKPD Tahun 2026)		Tingkat Capaian Kinerja Dan Realisasi Anggaran RPD s/d Tahun 2026 (%)		OPD (Penanggung Jawab)
1	2	3	4	5		6		7		8		9 = 8/7 x 100%		10 = 6 + 8		11=10/5 x100%		16
				K	Rp	K	Rp	K	Rp	K	Rp	K	Rp	K	Rp	K	Rp	
	7.10.01.2.01	**Perencanaan, Penganggaran dan Evaluasi Kinerja Perangkat Daerah**	**Prosentase dokumen perencanaan yang disusun tepat waktu**	**100**	**10,720,000**		**10,720,000**	**100**	**5,520,000**	0	0	0	0.0	0.0	10,720,000	-	100.00	
	7.10.01.2.01.02	Penyusunan Dokumen Perencanaan Perangkat Daerah	Jumlah Dokumen RKA yang tersusun	2	2,400,000	2	2,400,000	2	920,000	0	0	0	0.0	2.0	2,400,000	100	100.00	
	7.10.01.2.01.06	Koordinasi dan Penyusunan Dokumen mRKA-SKPD	Jumlah Laporan Capaian Kinerja dan Ikhtisar Realisasi Kinerja SKPD	2	1,200,000	2	1,200,000	2	920,000	0	0	0	0.0	2.0	1,200,000	100	100.00	
	7.10.01.2.01.07	Koordinasi dan Penyusunan Dokumen Perubahan RKA-SKPD	Koordinasi dan Penyusunan Dokumen Perubahan RKA-SKPD	2	1,260,000		1,260,000	2	460,000	0	0	0	0.0	0.0	1,260,000	-	100.00	
	7.10.01.2.01.08	Koordinasi dan Penyusunan Dokumen Perubahan DPD SKPD RKA-SKPD	Koordinasi dan Penyusunan Dokumen Perubahan DPD SKPD RKA-SKPD	2	2,480,000		2,480,000	2	920,000	0	0	0	0.0	0.0	2,480,000	-	100.00	
	7.10.01.2.01.07	Koordinasi dan Penyusunan Laporan Capaian Kinerja dan Ikhtisar Realisasi Kinerja SKPD	Koordinasi dan Penyusunan Laporan Capaian Kinerja dan Ikhtisar Realisasi Kinerja SKPD	2	1,380,000		1,380,000	2	1,380,000	0	0	0	0.0	0.0	1,380,000	-	100.00	
	7.10.01.2.01.08	Evaluasi Kinerja Perangkat Daerah	Jumlah Monitoring dan Evaluasi	12	2,000,000	12	2,000,000	12	920,000	0	0	0	0.0	12.0	2,000,000	100	100.00	
	7.10.01.2.02	**Administrasi Keuangan Perangkat Daerah**	**Prosentase pemenuhan layanan manajemen kepegawaian**	**100**	**2,124,695,598**		**1,877,006,566**	**100**	**2,255,750,129**	25	449,617,419	25	19.9	25.0	2,326,623,985	25	109.50	
	7.10.01.2.02.01	Penyediaan Gaji dan Tunjangan ASN	Jumlah Pembayara Gaji dan Tunjangan ASN	12	2,058,267,598	12	1,847,318,566	12	2,230,450,129	3	449,617,419	25	20.2	15.0	2,296,935,985	125	111.60	
	7.10.01.2.02.02	Penyediaan Administrasi Pelaksanaan Tugas ASN	Jumlah Pembayaran Hr Non PNS, Pengelola Keuangan dan Aset serta Perjanana Dinas	12	65,228,000	12	28,188,000	12	24,380,000	0	0	0	0.0	12.0	28,188,000	100	43.21	
	7.10.01.2.02.05	Koordinasi dan Penyusunan Laporan Keuangan Akhir Tahun SKPD	Jumlah Laporan Keuangan Akhir Tahun SKPD	2	1,200,000	2	1,500,000	2	920,000	0	0	0	0.0	2.0	1,500,000	100	125.00	
	7.10.01.2.06	**Administrasi Umum Perangkat Daerah**	**Prosentase pelaksanaan Administrasi Umum Perangkat Daerah tepat waktu**	**100**	**46,049,700**		**53,508,062**	**100**	**45,179,600**	25	1,800,000	25	4.0	25.0	55,308,062	25	120.11	

No	Kode	Urusan/Bidang Urusan Pemerintahan Daerah dan Program/Kegiatan	Indikator Kinerja Program (outcome)/ Kegiatan (output)	Target RPD pada Tahun 2026		Realisasi Capaian Kinerja RPD s.d. RKPD Tahun Lalu (2024)		Target Kinerja dan Anggaran RKPD Tahun berjalan yg Dievaluasi (2025)		Realisasi Capaian Kinerja dan Anggaran RKPD yang Dievaluasi (2025)		Tingkat Capaian Kinerja dan Realisasi Anggaran Renja SKPD Tahun 2025 (%)		Realisasi Kinerja dan Anggaran RPD s/d tahun 2026 (Akhir Tahun Pelaksanaan RKPD Tahun 2026)		Tingkat Capaian Kinerja Dan Realisasi Anggaran RPD s/d Tahun 2026 (%)		OPD (Penanggung Jawab)
1	2	3	4	5		6		7		8		9 = 8/7 x 100%		10 = 6 + 8		11=10/5 x100%		16
				K	Rp	K	Rp	K	Rp	K	Rp	K	Rp	K	Rp	K	Rp	
	7.10.01.2.06.01	Penyediaan Komponen Instalasi Listrik/Penerangan Bangunan Kantor	Jumlah Perawatan dan Pengoperasian Instalasi Listri (Belanja Alat Listrik dan Lampu Pijar)	12	2,659,000	12	7,320,600	12	4,703,500	0	0	0	0.0	12.0	7,320,600	100	275.31	
	7.10.01.2.06.02	Penyediaan Peralatan dan Perlengkapan Kantor	Jumlah Penyediaan Peralatan dan Perlengkapan Kantor (Belanja Alat Tulis Kantor)	12	9,650,000	12	15,802,000	12	4,239,000	0	0	0	0.0	12.0	15,802,000	100	163.75	
	7.10.01.2.06.03	Penyediaan Peralatan Rumah Tangga	Jumlah Penyediaan Peralatan Rumah Tangga (Alat Pembersih dan Bahan Pembersih)	12	3,255,700	12	7,707,500	12	8,229,500	0	0	0	0.0	12.0	7,707,500	100	236.74	
	7.10.01.2.06.04	Penyediaan Bahan Logistik Kantor	Jumlah Penyediaan BBM Operasional	12	23,940,000	12	21,077,400	12	23,944,000	3	1,800,000	25	7.5	15.0	22,877,400	125	95.56	
	7.10.01.2.06.05	Penyediaan Barang Cetakan dan Penggandaan	Jumlah Pemenuhan Barang Cetakan dan Penggandaan	12	6,545,000	12	1,600,562	12	4,063,600	0	0	0	0.0	12.0	1,600,562	100	24.45	
	7.10.01.2.07	**Pengadaan Barang Milik Daerah Penunjang Urusan Pemerintah Daerah**	**Prosentase pengadaan Barang Milik Daerah tepat waktu**	**100**	**47,000,000**		**78,236,000**	**100**	**7,802,000**	0	0	0	0.0	0.0	78,236,000	-	166.46	
	7.10.01.2.07.06	Pengadaan Peralatan dan Mesin Lainnya	Jumlah Pengadaan Peralatan dan Mesin Lainnya	4	47,000,000	4	78,236,000	3	7,802,000	0	0	0	0.0	4.0	78,236,000	100	166.46	
	7.10.01.2.08	**Penyediaan Jasa Penunjang Urusan Pemerintahan Daerah**	**Prosentase pemenuhan jasa pelayanan umum kantor**	**100**	**364,858,600**		**292,013,910**	**100**	**278,444,540**	25	59,810,912	25	21.5	25.0	351,824,822	25	96.43	
	7.10.01.2.08.01	Penyediaan Jasa Surat Menyurat	Jumlah Penyediaan Jasa Surat Menyurat	12	5,923,500	12	1,479,800	12	6,893,000	0	0	0	0.0	12.0	1,479,800	100	24.98	
	7.10.01.2.08.02	Penyediaan Jasa Komunikasi, Sumber Daya Air dan Listrik	Jumlah Penyediaan Jasa Komunikasi, Sumber Daya Air dan Listrik (Air, Listrik, Telepon dan Internet)	12	21,335,100	12	35,000,000	12	49,710,000	0	0	0	0.0	12.0	35,000,000	100	164.05	
	7.10.01.2.08.03	Penyediaan Jasa Peralatan dan perlengkapan kantor	Jumlah Penyediaan Jasa Peralatan dan perlengkapan kantor	12	7,600,000	0	4,662,570	12	1,430,000	0	0	0	0.0	0.0	4,662,570	-	61.35	
	7.10.01.2.08.04	Penyediaan Jasa Pelayanan Umum Kantor	Jumlah Pemenuhan Pembayaran Honorarium	12	330,000,000	12	250,871,540	12	220,411,540	3	59,810,912	25	27.1	15.0	310,682,452	125	94.15	

No	Kode	Urusan/Bidang Urusan Pemerintahan Daerah dan Program/Kegiatan	Indikator Kinerja Program (outcome)/ Kegiatan (output)	Target RPD pada Tahun 2026		Realisasi Capaian Kinerja RPD s.d. RKPD Tahun Lalu (2024)		Target Kinerja dan Anggaran RKPD Tahun berjalan yg Dievaluasi (2025)		Realisasi Capaian Kinerja dan Anggaran RKPD yang Dievaluasi (2025)		Tingkat Capaian Kinerja dan Realisasi Anggaran Renja SKPD Tahun 2025 (%)		Realisasi Kinerja dan Anggaran RPD s/d tahun 2026 (Akhir Tahun Pelaksanaan RKPD Tahun 2026)		Tingkat Capaian Kinerja Dan Realisasi Anggaran RPD s/d Tahun 2026 (%)		OPD (Penanggung Jawab)
1	2	3	4	5		6		7		8		9 = 8/7 x 100%		10 = 6 + 8		11=10/5 x100%		16
				K	Rp	K	Rp	K	Rp	K	Rp	K	Rp	K	Rp	K	Rp	
	7.10.01.2.09	**Pemeliharaan Barang Milik Daerah Penunjang Urusan Pemerintahan Daerah**	**Prosentase Barang Milik Daerah kondisi baik**	**100**	**30,200,000**		**23,340,000**	**100**	**17,730,800**	0	0	0	0.0	0.0	23,340,000	-	77.28	
	7.10.01.2.09.01	Penyediaan Jasa Pemeliharaan, Biaya Pemeliharaan dan Pajak Kendaraan Perorangan Dinas atau Kendaraan Dinas Jabatan	Jumlah Pemenuhan Pajak Kendaraan Dinas	9	14,500,000		13,350,000	9	10,600,000	0	0	0	0.0	0.0	13,350,000	-	92.07	
	7.10.01.2.09.02	Pemeliharaan Peralatan dan Mesin Lainnya	Jumlah Perawatan dan Pengoperasian Instalasi Listri (Belanja Alat Listrik dan Lampu Pijar)	12	15,700,000	12	9,990,000	12	7,130,800	0	0	0	0.0	12.0	9,990,000	100	63.63	
											Rata-rata capaian kinerja (%)	6.56	4.26					
											Predikat kinerja	Sangat Rendah	Sangat Rendah					
	7.01.02	**PROGRAM PENYELENGGARAAN PEMERINTAHAN DAN PELAYANAN PUBLIK**	**Persentase pelayanan publik yang dilaksanakan secara berkualitas**	**100**	**30,700,000**		**26,631,242**	**100**	**9,100,000**	0	0	0	0.0	0.0	26,631,242	-	86.75	
	07.10.02.2.01	**Kegiatan Koordinasi Penyelenggaraan Pemerintahan dan Pelayanan Publik**	**Prosentase Kegiatan Pemerintahan yang selaras dengan Pemerintah Desa/Kelurahan**	**100**	**23,700,000**		**18,960,000**	**100**	**5,100,000**	0	0	0	0.0	0.0	18,960,000	-	80.00	
	07.10.02.2.01.01	Koordinasi/Sinergi Perencanaan dan Pelaksanaan Kegiatan Pemerintahan denganPerangkat Daerah dan Instansi Vertikal Terkait	Jumlah Laporan Koordinasi/Sinergi Perencanaan dan Pelaksanaan KegiatanPemerintahan dengan Perangkat Daerah dan Instansi Vertikal Terkait	6	10,500,000		9,480,000	6	2,400,000	0	0	0	0.0	0.0	9,480,000	-	90.29	
	07.10.02.2.01.02	Peningkatan Efektifitas Kegiatan Pemerintahan di Tingkat Kecamatan	Peningkatan Efektifitas Kegiatan Pemerintahan di Tingkat Kecamatan	6	13,200,000	3	9,480,000	2	2,700,000	0	0	0	0.0	3.0	9,480,000	50	71.82	

No	Kode	Urusan/Bidang Urusan Pemerintahan Daerah dan Program/Kegiatan	Indikator Kinerja Program (outcome)/ Kegiatan (output)	Target RPD pada Tahun 2026		Realisasi Capaian Kinerja RPD s.d. RKPD Tahun Lalu (2024)		Target Kinerja dan Anggaran RKPD Tahun berjalan yg Dievaluasi (2025)		Realisasi Capaian Kinerja dan Anggaran RKPD yang Dievaluasi (2025)		Tingkat Capaian Kinerja dan Realisasi Anggaran Renja SKPD Tahun 2025 (%)		Realisasi Kinerja dan Anggaran RPD s/d tahun 2026 (Akhir Tahun Pelaksanaan RKPD Tahun 2026)		Tingkat Capaian Kinerja Dan Realisasi Anggaran RPD s/d Tahun 2026 (%)		OPD (Penanggung Jawab)
1	2	3	4	5		6		7		8		9 = 8/7 x 100%		10 = 6 + 8		11=10/5 x100%		16
				K	Rp	K	Rp	K	Rp	K	Rp	K	Rp	K	Rp	K	Rp	
	07.10.02.2.02	**Kegiatan Pelaksanaan Urusan Pemerintahan yang dilimpahkan kepada camat**	**Prosentase Kegiatan Pelaksanaan Urusan Pemerintahan yang dilimpahkan kepada camat**	**100**	**7,000,000**		**7,671,242**	**100**	**4,000,000**	0	0	0	0.0	0.0	7,671,242	-	109.59	
	07.10.02.2.02.01	Pelaksanaan Urusan Pemerintahan yang Terkait dengan Pelayanan Perizinan Non Usaha	Jumlah Dokumen Non Perizinan Usaha yang Dilaksanakan	2	7,000,000		7,671,242	2	4,000,000	0	0	0	0.0	0.0	7,671,242	-	109.59	
											Rata-rata capaian kinerja (%)	0.00	0.00					
											Predikat kinerja	Sangat Rendah	Sangat Rendah					
	7.01.03	**Program Pemberdayaan Masyarakat Desa dan Kelurahan**	**Prosentase Peningkatan Fasilitasi Pemberdayaan Masyarakat yang dilaksanakan dengan baik dan lancar**	**100**	**39,500,000**		**31,223,268**	**100**	**51,680,000**	25	20,253,000	25	39.2	25.0	51,476,268	25	130.32	
	07.10.03.2.01	**Koordinasi Kegiatan Pemberdayaan Desa**	**Prosentase Koordinasi Kegiatan Pemberdayaan Desa**	**100**	**39,500,000**		**31,223,268**	**100**	**51,680,000**	25	20,253,000	25	39.2	25.0	51,476,268	25	130.32	
	07.10.03.2.01.01	Peningkatan Partisipasi Masayarakat dalam Forum Musyawarah Perencanaan Pembangunan di Desa	Jumlah Peningkatan Partisipasi Masayarakat dalam Forum Musyawarah Perencanaan Pembangunan di Desa	13	22,000,000	3	15,298,268	3	5,800,000	3	0	100	0.0	6.0	15,298,268	46	69.54	
	7.01.03.2.01.02	Sinkronisasi Program Kerja dan Kegiatan Pemberdayaan Masyarakat yang Dilakukan oleh Pemerintah dan Swasta di Wilayah Kerja Kecamatan	Jumlah Sinkronisasi Program Kerja dan Kegiatan Pemberdayaan Masyarakat yang Dilakukan oleh Pemerintah dan Swasta di Wilayah Kerja Kecamatan	13	17,500,000	13	15,925,000	13	45,880,000	1	20,253,000	8	44.1	14.0	36,178,000	108	206.73	
											Rata-rata capaian kinerja (%)	39.42	30.63					
											Predikat kinerja	Sangat Rendah	Sangat Rendah					

No	Kode	Urusan/Bidang Urusan Pemerintahan Daerah dan Program/Kegiatan	Indikator Kinerja Program (outcome)/ Kegiatan (output)	Target RPD pada Tahun 2026		Realisasi Capaian Kinerja RPD s.d. RKPD Tahun Lalu (2024)		Target Kinerja dan Anggaran RKPD Tahun berjalan yg Dievaluasi (2025)		Realisasi Capaian Kinerja dan Anggaran RKPD yang Dievaluasi (2025)		Tingkat Capaian Kinerja dan Realisasi Anggaran Renja SKPD Tahun 2025 (%)		Realisasi Kinerja dan Anggaran RPD s/d tahun 2026 (Akhir Tahun Pelaksanaan RKPD Tahun 2026)		Tingkat Capaian Kinerja Dan Realisasi Anggaran RPD s/d Tahun 2026 (%)		OPD (Penanggung Jawab)
1	2	3	4	5		6		7		8		9 = 8/7 x 100%		10 = 6 + 8		11=10/5 x100%		16
				K	Rp	K	Rp	K	Rp	K	Rp	K	Rp	K	Rp	K	Rp	
	7.01.04	**Program Koordinasi Ketentraman dan Ketertiban Umum**	**Prosentase Fasilitasi Penyelenggaraan Ketentraman dan Ketertiban yang dilaksanakan dengan baik dan lancar**	**100**	**70,200,000**		**59,268,700**	**100**	**72,362,600**	0	0	0	0.0	0.0	59,268,700	-	84.43	
	07.01.04.2.01	**Koordinasi Upaya Penyelenggaraan Ketentraman dan Ketertiban Umum**	**Prosentase Fasilitasi Penyelenggaraan Ketentraman dan ketertiban Umum**	**100**	**70,200,000**		**59,268,700**	**100**	**72,362,600**	0	0	0	0.0	0.0	59,268,700	-	84.43	
	07.01.04.2.01.01	Sinergitas dengan Kepolisian Negara Republik Indonesia, Tentara Nasional Indonesia dan Instansi Vertikal di Wilayah Kecamatan	Jumlah Fasilitasi Hari Besar Nasional, HUT RI dan Hut Kabupaten Probolinggo	4	57,000,000		49,619,300	4	65,882,600	0	0	0	0.0	0.0	49,619,300	-	87.05	
	07.01.04.2.01.02	Harmonisasi Hubungan dengan Tokoh Agama dan Tokoh Masyarakat	Jumlah Harmonisasi Hubungan dengan Tokoh Agama dan Tokoh Masyarakat	4	13,200,000	4	9,649,400	4	6,480,000	0	0	0	0.0	4.0	9,649,400	100	73.10	
											Rata-rata capaian kinerja (%)	0.00	0.00					
											Predikat kinerja	Sangat Rendah	Sangat Rendah					
	7.01.05	**Program Penyelenggaraan Urusan Pemerintahan Umum**	**Prosentase Fasilitasi Penyelenggraan Urusan Pemerintahan Umum yang dilaksanakan dengan baik dan lancar**	**100**	**67,000,000**		**40,542,200**	**100**	**19,102,000**	0	0	0	0.0	0.0	40,542,200	-	60.51	
	07.01.05.2.01	**Penyelenggaraan Urusan Pemerintahan Umum sesuai Penugasan Kepala Daerah**	**Prosentase Penyelenggaraan Urusan Pemerintahan Umum**	**100**	**67,000,000**		**40,542,200**	**100**	**19,102,000**	0	0	0	0.0	0.0	40,542,200	-	60.51	

No	Kode	Urusan/Bidang Urusan Pemerintahan Daerah dan Program/Kegiatan	Indikator Kinerja Program (outcome)/ Kegiatan (output)	Target RPD pada Tahun 2026		Realisasi Capaian Kinerja RPD s.d. RKPD Tahun Lalu (2024)		Target Kinerja dan Anggaran RKPD Tahun berjalan yg Dievaluasi (2025)		Realisasi Capaian Kinerja dan Anggaran RKPD yang Dievaluasi (2025)		Tingkat Capaian Kinerja dan Realisasi Anggaran Renja SKPD Tahun 2025 (%)		Realisasi Kinerja dan Anggaran RPD s/d tahun 2026 (Akhir Tahun Pelaksanaan RKPD Tahun 2026)		Tingkat Capaian Kinerja Dan Realisasi Anggaran RPD s/d Tahun 2026 (%)		OPD (Penanggung Jawab)
1	2	3	4	5		6		7		8		9 = 8/7 x 100%		10 = 6 + 8		11=10/5 x100%		16
				K	Rp	K	Rp	K	Rp	K	Rp	K	Rp	K	Rp	K	Rp	
	07.01.05.2.01.01	Pembinaan Wawasan Kebangsaan dan Ketahanan Nasional dalam Rangka Memantapkan Pengamalan Pancasila, Pelaksanaan Undang-Undang Dasar Negara republik Indonesia tahun 1945, Pelestarian Bhineka Tunggal Ika serta Pemertahanan dan Pemeliharaan Keutuhan Negara Kesatuan Republik Indonesia	Jumlah Fasilitasi Pembinaan Wawasan Kebangsaan dan Peringatan Hari Besar Keagamaan	8	67,000,000	6	40,542,200	6	19,102,000	0	0	0	0.0	6.0	40,542,200	75	60.51	
											Rata-rata capaian kinerja (%)	0.00	0.00					
											Predikat kinerja	Sangat Rendah	Sangat Rendah					
	7.01.06	**PROGRAM PEMBINAAN DAN PENGAWASAN PEMERINTAHAN DESA**	**Persentase Kegiatan Pemerintahan yang selaras dengan Pemerintah Desa/Kelurahan**	**100**	**25,000,000**		**13,901,000**	**100**	**4,400,000**	0	0	0	0.0	0.0	13,901,000	-	55.60	
	7.01.06.2.01	**Fasilitasi, Rekomendasi dan Koordinasi Pembinaan dan Pengawasan Pemerintahan Desa**	**Persentase Kegiatan Pemerintahan yang selaras dengan Pemerintah Desa/Kelurahan**	**100**	**25,000,000**		**13,901,000**	**100**	**4,400,000**	0	0	0	0.0	0.0	13,901,000	-	55.60	
	7.01.06.2.01.002	Fasilitasi Administrasi Tata Pemerintahan Desa	Jumlah Fasilitasi Administrasi Tata Pemerintahan Desa	2	10,000,000	2	6,401,000	2	2,800,000	0	0	0	0.0	2.0	6,401,000	100	64.01	
	7.01.06.2.01.003	Fasilitasi Pengelolaan Keuangan Desa dan Pendayagunaan Aset Desa	Jumlah Fasilitasi Pengelolaan Keuangan Desa dan Pendayagunaan Aset Desa	2	15,000,000	2	7,500,000	2	1,600,000	0	0	0	0.0	2.0	7,500,000	100	50.00	
											Rata-rata capaian kinerja (%)	0.00	0.00					
											Predikat kinerja	Sangat Rendah	Sangat Rendah					
	7.10.01	**Program Penunjang Urusan Pemerintahan Daerah Kabupaten/Kota**	**Nilai Sakip Perangkat Daerah**	**75**	**2,398,901,508**	**74**	**2,227,515,339**	**74.5**	**2,398,901,508**	**0**	**508,395,947**	**0**	**21.2**	**74.0**	**2,735,911,286**	**99**	**114.05**	**KEC. KREJENGAN**

No	Kode	Urusan/Bidang Urusan Pemerintahan Daerah dan Program/Kegiatan	Indikator Kinerja Program (outcome)/ Kegiatan (output)	Target RPD pada Tahun 2026		Realisasi Capaian Kinerja RPD s.d. RKPD Tahun Lalu (2024)		Target Kinerja dan Anggaran RKPD Tahun berjalan yg Dievaluasi (2025)		Realisasi Capaian Kinerja dan Anggaran RKPD yang Dievaluasi (2025)		Tingkat Capaian Kinerja dan Realisasi Anggaran Renja SKPD Tahun 2025 (%)		Realisasi Kinerja dan Anggaran RPD s/d tahun 2026 (Akhir Tahun Pelaksanaan RKPD Tahun 2026)		Tingkat Capaian Kinerja Dan Realisasi Anggaran RPD s/d Tahun 2026 (%)		OPD (Penanggung Jawab)
1	2	3	4	5		6		7		8		9 = 8/7 x 100%		10 = 6 + 8		11=10/5 x100%		16
				K	Rp	K	Rp	K	Rp	K	Rp	K	Rp	K	Rp	K	Rp	
	7.10.01.2.01	**Perencanaan, Penganggaran dan Evaluasi Kinerja Perangkat Daerah**	**Prosentase dokumen perencanaan yang disusun tepat waktu**	**100**	**18,000,000**		**12,000,000**	**100**	**18,000,000**	**25**	**500,000**	**25**	**2.8**	**25.0**	**12,500,000**	**25**	**69.44**	
	7.10.01.2.01.02	Koordinasi dan Penyusunan Dokumen RKA-SKPD	Jumlah Dokumen RKA yang tersusun	2	6,000,000	2	4,000,000	2	6,000,000	3	500,000	150	8.3	5.0	4,500,000	250	75.00	
	7.10.01.2.01.06	Koordinasi dan Penyusunan Laporan Capaian Kinerja dan Ikhtisar Realisasi Kinerja SKPD	Jumlah Laporan Capaian Kinerja dan Ikhtisar Realisasi Kinerja SKPD	2	8,000,000			2	8,000,000	0	0	0	0.0	0.0	0	-	0.00	
	7.10.01.2.01.07	Evaluasi Kinerja Perangkat Daerah	Jumlah Monitoring dan Evaluasi	12	4,000,000			12	4,000,000	0	0	0	0.0	0.0	0	-	0.00	
	7.10.01.2.02	**Administrasi Keuangan Perangkat Daerah**	**Prosentase pemenuhan layanan manajemen kepegawaian**	**100**	**2,017,066,920**		**1,759,860,048**	**100**	**2,017,066,920**	**25**	**475,208,586**	**25**	**23.6**	**25.0**	**2,235,068,634**	**25**	**110.81**	
	7.10.01.2.02.01	Penyediaan Gaji dan Tunjangan ASN	Jumlah Pembayara Gaji dan Tunjangan ASN	12	1,957,293,920	12	1,755,860,048	12	1,957,293,920	3	474,808,586	25	24.3	15.0	2,230,668,634	125	113.97	
	7.10.01.2.02.02	Penyediaan Administrasi Pelaksanaan Tugas ASN	Jumlah Pembayaran Hr Non PNS, Pengelola Keuangan dan Aset serta Perjanana Dinas	12	51,773,000			12	51,773,000	3	400,000	25	0.8	3.0	400,000	25	0.77	
	7.10.01.2.02.05	Koordinasi dan Penyusunan Laporan Keuangan Akhir Tahun SKPD	Jumlah Laporan Keuangan Akhir Tahun SKPD	2	4,000,000	2	4,000,000	2	4,000,000	0	0	0	0.0	2.0	4,000,000	100	100.00	
	7.10.01.2.02.05	Koordinasi dan Penyusunan Laporan Keuangan bulanan/tribulanan/semesteran	Jumlah Laporan Keuangan bulanan/tribulanan /semesteran	12	4,000,000			12	4,000,000	0	0	0	0.0	0.0	0	-	0.00	
	7.10.01.2.06	**Administrasi Umum Perangkat Daerah**	**Prosentase pelaksanaan Administrasi Umum Perangkat Daerah tepat waktu**	**100**	**71,662,000**		**136,492,700**	**100**	**71,662,000**	**25**	**2,460,000**	**25**	**3.4**	**25.0**	**138,952,700**	**25**	**193.90**	
	7.10.01.2.06.01	Penyediaan Komponen Instalasi Listrik/Penerangan Bangunan Kantor	Jumlah Perawatan dan Pengoperasian Instalasi Listri (Belanja Alat Listrik dan Lampu Pijar)	12	14,132,000	12	13,400,000	12	14,132,000	0	0	0	0.0	12.0	13,400,000	100	94.82	
	7.10.01.2.06.03	Penyediaan Peralatan Rumah Tangga	Jumlah Penyediaan Peralatan Rumah Tangga (Alat Pembersih dan Bahan Pembersih)	12	10,396,400	12	17,950,000	12	10,396,400	0	0	0	0.0	12.0	17,950,000	100	172.66	

No	Kode	Urusan/Bidang Urusan Pemerintahan Daerah dan Program/Kegiatan	Indikator Kinerja Program (outcome)/ Kegiatan (output)	Target RPD pada Tahun 2026		Realisasi Capaian Kinerja RPD s.d. RKPD Tahun Lalu (2024)		Target Kinerja dan Anggaran RKPD Tahun berjalan yg Dievaluasi (2025)		Realisasi Capaian Kinerja dan Anggaran RKPD yang Dievaluasi (2025)		Tingkat Capaian Kinerja dan Realisasi Anggaran Renja SKPD Tahun 2025 (%)		Realisasi Kinerja dan Anggaran RPD s/d tahun 2026 (Akhir Tahun Pelaksanaan RKPD Tahun 2026)		Tingkat Capaian Kinerja Dan Realisasi Anggaran RPD s/d Tahun 2026 (%)		OPD (Penanggung Jawab)
1	2	3	4	5		6		7		8		9 = 8/7 x 100%		10 = 6 + 8		11=10/5 x100%		16
				K	Rp	K	Rp	K	Rp	K	Rp	K	Rp	K	Rp	K	Rp	
	7.10.01.2.06.04	Penyediaan Bahan Logistik Kantor	Jumlah Penyediaan BBM Operasional	12	28,818,926	12	23,940,000	12	28,818,926	3	1,900,000	25	6.6	15.0	25,840,000	125	89.66	
	7.10.01.2.06.05	Penyediaan Barang Cetakan dan Penggandaan	Jumlah Pemenuhan Barang Cetakan dan Penggandaan	12	18,314,674	12	4,984,000	12	18,314,674	3	560,000	25	3.1	15.0	5,544,000	125	30.27	
	7.10.01.2.07	**Pengadaan Barang Milik Daerah Penunjang Urusan Pemerintah Daerah**	**Prosentase pengadaan Barang Milik Daerah tepat waktu**	**100**	**60,381,000**		**49,493,000**	**100**	**60,381,000**	**0**	**0**	**0**	**0.0**	**0.0**	**49,493,000**	**-**	**81.97**	
	7.10.01.2.07.06	Pengadaan Peralatan dan Mesin Lainnya	Jumlah Pengadaan Peralatan dan Mesin Lainnya	3	60,381,000	4	35,753,000	3	60,381,000	0	0	0	0.0	4.0	35,753,000	133	59.21	
	7.10.01.2.08	**Penyediaan Jasa Penunjang Urusan Pemerintahan Daerah**	**Prosentase pemenuhan jasa pelayanan umum kantor**	**100**	**187,331,588**		**204,701,988**	**100**	**187,331,588**	**25**	**28,609,861**	**25**	**15.3**	**25.0**	**233,311,849**	**25**	**124.54**	
	7.10.01.2.08.01	Penyediaan Jasa Surat Menyurat	Jumlah Penyediaan Jasa Surat Menyurat	12	12,239,000			12	12,239,000	0	0	0	0.0	0.0	0	-	0.00	
	7.10.01.2.08.02	Penyediaan Jasa Komunikasi, Sumber Daya Air dan Listrik	Jumlah Penyediaan Jasa Komunikasi, Sumber Daya Air dan Listrik (Air, Listrik, Telepon dan Internet)	12	39,228,300	12	61,718,300	12	39,228,300	3	3,185,284	25	8.1	15.0	64,903,584	125	165.45	
	7.10.01.2.08.04	Penyediaan Jasa Pelayanan Umum Kantor	Jumlah Pemenuhan Pembayaran Honorarium	12	135,864,288	12	142,983,688	12	135,864,288	3	25,424,577	25	18.7	15.0	168,408,265	125	123.95	
	7.10.01.2.09	**Pemeliharaan Barang Milik Daerah Penunjang Urusan Pemerintahan Daerah**	**Prosentase Barang Milik Daerah kondisi baik**	**100**	**44,460,000**		**64,967,603**	**100**	**44,460,000**	**0**	**1,617,500**	**0**	**3.6**	**0.0**	**66,585,103**	**-**	**149.76**	
	7.10.01.2.09.01	Penyediaan Jasa Pemeliharaan, Biaya Pemeliharaan dan Pajak Kendaraan Perorangan Dinas atau Kendaraan Dinas Jabatan	Jumlah Pemenuhan Pajak Kendaraan Dinas	12	44,460,000	12	21,000,000	12	44,460,000	3	1,617,500	25	3.6	15.0	22,617,500	125	50.87	
											Rata-rata capaian kinerja (%)	18.48	6.23					
											Predikat kinerja	Sangat Rendah	Sangat Rendah					
	7.01.02	**PROGRAM PENYELENGGARAAN PEMERINTAHAN DAN PELAYANAN PUBLIK**	**Persentase pelayanan publik yang dilaksanakan secara berkualitas**	**100**	**77,880,000**		**66,900,000**	**100**	**77,880,000**	**0**	**0**	**0**	**0.0**	**0.0**	**66,900,000**	**-**	**85.90**	

No	Kode	Urusan/Bidang Urusan Pemerintahan Daerah dan Program/Kegiatan	Indikator Kinerja Program (outcome)/ Kegiatan (output)	Target RPD pada Tahun 2026		Realisasi Capaian Kinerja RPD s.d. RKPD Tahun Lalu (2024)		Target Kinerja dan Anggaran RKPD Tahun berjalan yg Dievaluasi (2025)		Realisasi Capaian Kinerja dan Anggaran RKPD yang Dievaluasi (2025)		Tingkat Capaian Kinerja dan Realisasi Anggaran Renja SKPD Tahun 2025 (%)		Realisasi Kinerja dan Anggaran RPD s/d tahun 2026 (Akhir Tahun Pelaksanaan RKPD Tahun 2026)		Tingkat Capaian Kinerja Dan Realisasi Anggaran RPD s/d Tahun 2026 (%)		OPD (Penanggung Jawab)
1	2	3	4	5		6		7		8		9 = 8/7 x 100%		10 = 6 + 8		11=10/5 x100%		16
				K	Rp	K	Rp	K	Rp	K	Rp	K	Rp	K	Rp	K	Rp	
	07.10.02.2.01	**Kegiatan Koordinasi Penyelenggaraan Pemerintahan dan Pelayanan Publik**	**Prosentase Kegiatan Pemerintahan yang selaras dengan Pemerintah Desa/Kelurahan**	**100**	**54,000,000**		**41,700,000**	**100**	**54,000,000**	**0**	**0**	**0**	**0.0**	**0.0**	**41,700,000**	**-**	**77.22**	
	07.10.02.2.01.01	Koordinasi/Sinergi Perencanaan dan Pelaksanaan Kegiatan Pemerintahan denganPerangkat Daerah dan Instansi Vertikal Terkait	Jumlah Laporan Koordinasi/Sinergi Perencanaan dan Pelaksanaan KegiatanPemerintahan dengan Perangkat Daerah dan Instansi Vertikal Terkait	26	54,000,000	3	41,700,000	26	54,000,000	0	0	0	0.0	3.0	41,700,000	12	77.22	
	07.10.02.2.02	**Kegiatan Pelaksanaan Urusan Pemerintahan yang dilimpahkan kepada camat**	**Prosentase Kegiatan Pelaksanaan Urusan Pemerintahan yang dilimpahkan kepada camat**	**100**	**23,880,000**		**25,200,000**	**100**	**23,880,000**	**0**	**0**	**0**	**0.0**	**0.0**	**25,200,000**	**-**	**105.53**	
	07.10.02.2.02.01	Pelaksanaan Urusan Pemerintahan yang Terkait dengan Pelayanan Perizinan Non Usaha	Jumlah Dokumen Non Perizinan Usaha yang Dilaksanakan	6	23,880,000	3	25,200,000	6	23,880,000	0	0	0	0.0	3.0	25,200,000	50	105.53	
											Rata-rata capaian kinerja (%)	0.00	0.00					
											Predikat kinerja	Sangat Rendah	Sangat Rendah					
	7.01.03	**Program Pemberdayaan Masyarakat Desa dan Kelurahan**	**Prosentase Peningkatan Fasilitasi Pemberdayaan Masyarakat yang dilaksanakan dengan baik dan lancar**	**100**	**161,460,000**		**57,800,000**	**100**	**161,460,000**	**25**	**4,800,000**	**25**	**3.0**	**25.0**	**62,600,000**	**25**	**38.77**	
	07.10.03.2.01	**Koordinasi Kegiatan Pemberdayaan Desa**	**Prosentase Koordinasi Kegiatan Pemberdayaan Desa**	**100**	**117,500,000**		**32,000,000**	**100**	**117,500,000**	**25**	**4,800,000**	**25**	**4.1**	**25.0**	**36,800,000**	**25**	**31.32**	
	07.10.03.2.01.01	Peningkatan Partisipasi Masayarakat dalam Forum Musyawarah Perencanaan Pembangunan di Desa	Jumlah Peningkatan Partisipasi Masayarakat dalam Forum Musyawarah Perencanaan Pembangunan di Desa	26	50,000,000	3	20,000,000	3	50,000,000	3	4,800,000	100	9.6	6.0	24,800,000	23	49.60	

No	Kode	Urusan/Bidang Urusan Pemerintahan Daerah dan Program/Kegiatan	Indikator Kinerja Program (outcome)/ Kegiatan (output)	Target RPD pada Tahun 2026		Realisasi Capaian Kinerja RPD s.d. RKPD Tahun Lalu (2024)		Target Kinerja dan Anggaran RKPD Tahun berjalan yg Dievaluasi (2025)		Realisasi Capaian Kinerja dan Anggaran RKPD yang Dievaluasi (2025)		Tingkat Capaian Kinerja dan Realisasi Anggaran Renja SKPD Tahun 2025 (%)		Realisasi Kinerja dan Anggaran RPD s/d tahun 2026 (Akhir Tahun Pelaksanaan RKPD Tahun 2026)		Tingkat Capaian Kinerja Dan Realisasi Anggaran RPD s/d Tahun 2026 (%)		OPD (Penanggung Jawab)
1	2	3	4	5		6		7		8		9 = 8/7 x 100%		10 = 6 + 8		11=10/5 x100%		16
				K	Rp	K	Rp	K	Rp	K	Rp	K	Rp	K	Rp	K	Rp	
	7.01.03.2.01.02	Sinkronisasi Program Kerja dan Kegiatan Pemberdayaan Masyarakat yang Dilakukan oleh Pemerintah dan Swasta di Wilayah Kerja Kecamatan	Jumlah Sinkronisasi Program Kerja dan Kegiatan Pemberdayaan Masyarakat yang Dilakukan oleh Pemerintah dan Swasta di Wilayah Kerja Kecamatan	13	67,500,000	13	12,000,000	13	67,500,000	0	0	0	0.0	13.0	12,000,000	100	17.78	
	07.10.03.2.06	**Pemberdayaan dan Kesejahteraan Keluarga Tingkat Kecamatan dan Kelurahan**	**Prosentase Peningkatan fasilitasi pemberdayaan dan Kesejahteraan Keluarga Tingkat Kecamatan dan Kelurahan yang terlaksana dengan baik**	**100**	**43,960,000**		**25,800,000**	**100**	**43,960,000**	**0**	**0**	**0**	**0.0**	**0.0**	**25,800,000**	**-**	**58.69**	
	07.10.03.2.06.0003	Peningkatan Ketahanan Pangan Keluarga	JumlahFasilitasiPeningkatan Ketahanan Pangan Keluarga	4	12,000,000		25,800,000	4	12,000,000	0	0	0	0.0	0.0	25,800,000	-	215.00	
	07.10.03.2.06.0007	Penumbuhan Kesadaran Keluarga dalam Peningkatan Derajat Kesehatan Keluarga dan Lingkungan dengan Menerapkan Perilaku Hidup Bersih dan Sehat	Jumlah Fasilitasi Pertumbuhan Kesadaran Keluarga dalam Peningkatan Derajat Kesehatan Keluarga dan Lingkungan dengan Menerapkan Perilaku Hidup Bersih dan Sehat	4	31,960,000			4	31,960,000	0	0	0	0.0	0.0	0	-	0.00	
											Rata-rata capaian kinerja (%)	21.43	2.38					
											Predikat kinerja	Sangat Rendah	Sangat Rendah					
	7.01.04	**Program Koordinasi Ketentraman dan Ketertiban Umum**	**Prosentase Fasilitasi Penyelenggaraan Ketentraman dan Ketertiban yang dilaksanakan dengan baik dan lancar**	**100**	**94,545,000**		**62,256,000**	**100**	**94,545,000**	**0**	**0**	**0**	**0.0**	**0.0**	**62,256,000**	**-**	**65.85**	
	07.01.04.2.01	**Koordinasi Upaya Penyelenggaraan Ketentraman dan Ketertiban Umum**	**Prosentase Fasilitasi Penyelenggaraan Ketentraman dan ketertiban Umum**	**100**	**94,545,000**		**62,256,000**	**100**	**94,545,000**	**0**	**0**	**0**	**0.0**	**0.0**	**62,256,000**	**-**	**65.85**	

No	Kode	Urusan/Bidang Urusan Pemerintahan Daerah dan Program/Kegiatan	Indikator Kinerja Program (outcome)/ Kegiatan (output)	Target RPD pada Tahun 2026		Realisasi Capaian Kinerja RPD s.d. RKPD Tahun Lalu (2024)		Target Kinerja dan Anggaran RKPD Tahun berjalan yg Dievaluasi (2025)		Realisasi Capaian Kinerja dan Anggaran RKPD yang Dievaluasi (2025)		Tingkat Capaian Kinerja dan Realisasi Anggaran Renja SKPD Tahun 2025 (%)		Realisasi Kinerja dan Anggaran RPD s/d tahun 2026 (Akhir Tahun Pelaksanaan RKPD Tahun 2026)		Tingkat Capaian Kinerja Dan Realisasi Anggaran RPD s/d Tahun 2026 (%)		OPD (Penanggung Jawab)
1	2	3	4	5		6		7		8		9 = 8/7 x 100%		10 = 6 + 8		11=10/5 x100%		16
				K	Rp	K	Rp	K	Rp	K	Rp	K	Rp	K	Rp	K	Rp	
	07.01.04.2.01.01	Sinergitas dengan Kepolisian Negara Republik Indonesia, Tentara Nasional Indonesia dan Instansi Vertikal di Wilayah Kecamatan	Jumlah Fasilitasi Hari Besar Nasional, HUT RI dan Hut Kabupaten Probolinggo	4	94,545,000	4	62,256,000	4	94,545,000	0	0	0	0.0	4.0	62,256,000	100	65.85	
											Rata-rata capaian kinerja (%)	0.00	0.00					
											Predikat kinerja	Sangat Rendah	Sangat Rendah					
	7.01.05	**Program Penyelenggaraan Urusan Pemerintahan Umum**	**Prosentase Fasilitasi Penyelenggraan Urusan Pemerintahan Umum yang dilaksanakan dengan baik dan lancar**	**100**	**60,000,000**		**60,035,000**	**100**	**60,000,000**	**25**	**15,200,000**	**25**	**25.3**	**25.0**	**75,235,000**	**25**	**125.39**	
	07.01.05.2.01	**Penyelenggaraan Urusan Pemerintahan Umum sesuai Penugasan Kepala Daerah**	**Prosentase Penyelenggaraan Urusan Pemerintahan Umum**	**100**	**60,000,000**		**60,035,000**	**100**	**60,000,000**	**25**	**15,200,000**	**25**	**25.3**	**25.0**	**75,235,000**	**25**	**125.39**	
	07.01.05.2.01.01	Pembinaan Wawasan Kebangsaan dan Ketahanan Nasional dalam Rangka Memantapkan Pengamalan Pancasila, Pelaksanaan Undang-Undang Dasar Negara republik Indonesia tahun 1945, Pelestarian Bhineka Tunggal Ika serta Pemertahanan dan Pemeliharaan Keutuhan Negara Kesatuan Republik Indonesia	Jumlah Fasilitasi Pembinaan Wawasan Kebangsaan dan Peringatan Hari Besar Keagamaan	8	60,000,000	6	60,035,000	6	60,000,000	3	15,200,000	50	25.3	9.0	75,235,000	113	125.39	
											Rata-rata capaian kinerja (%)	33.33	25.33					
											Predikat kinerja	Sangat Rendah	Sangat Rendah					
	7.01.01	**Program Penunjang Urusan Pemerintahan Daerah Kabupaten/Kota**	**Nilai Sakip Perangkat Daerah**	**80**	**2,816,886,872**		**2,698,781,607**	**80**	**2,816,886,872**	**0**	**601,133,089**	**0**	**21.3**	**0.0**	**3,299,914,696**	**-**	**117.15**	**KEC. KRUCIL**

No	Kode	Urusan/Bidang Urusan Pemerintahan Daerah dan Program/Kegiatan	Indikator Kinerja Program (outcome)/ Kegiatan (output)	Target RPD pada Tahun 2026		Realisasi Capaian Kinerja RPD s.d. RKPD Tahun Lalu (2024)		Target Kinerja dan Anggaran RKPD Tahun berjalan yg Dievaluasi (2025)		Realisasi Capaian Kinerja dan Anggaran RKPD yang Dievaluasi (2025)		Tingkat Capaian Kinerja dan Realisasi Anggaran Renja SKPD Tahun 2025 (%)		Realisasi Kinerja dan Anggaran RPD s/d tahun 2026 (Akhir Tahun Pelaksanaan RKPD Tahun 2026)		Tingkat Capaian Kinerja Dan Realisasi Anggaran RPD s/d Tahun 2026 (%)		OPD (Penanggung Jawab)
1	2	3	4	5		6		7		8		9 = 8/7 x 100%		10 = 6 + 8		11=10/5 x100%		16
				K	Rp	K	Rp	K	Rp	K	Rp	K	Rp	K	Rp	K	Rp	
	07.01.01.2.01	**Perencanaan, Penganggaran dan Evaluasi Kinerja Perangkat Daerah**	**Prosentase dokumen perencanaan yang disusun tepat waktu**	**100**	**16,280,000**		**15,243,000**	**100**	**16,280,000**	**0**	**0**	**0**	**0.0**	**0.0**	**15,243,000**	**-**	**93.63**	
	07.01.01.2.01.01	Penyusunan Dokumen Perencanaan Perangkat Daerah	Jumlah Dokumen Perencanaan yang disusun	12	5,730,000	12	9,310,000	12	5,730,000	0	0	0	0.0	12.0	9,310,000	100	162.48	
	07.01.01.2.01.02	Koordinasi dan Penyusunan Dokumen RKA-SKPD	Jumlah Dokumen RKA yang tersusun	12	10,550,000	12	5,933,000	12	10,550,000	0	0	0	0.0	12.0	5,933,000	100	56.24	
	07.01.01.2.02	**Administrasi Keuangan Perangkat Daerah**	**Prosentase dokumen pelaporan keuangan yang disusun tepat waktu**	**100**	**2,352,024,628**		**2,360,791,598**	**100**	**2,352,024,628**	**25**	**518,295,449**	**25**	**22.0**	**25.0**	**2,879,087,047**	**25**	**122.41**	
	07.01.01.2.02.01	Penyediaan Gaji dan Tunjangan ASN	Jumlah Pembayaran Gaji dan Tunjangan ASN	14	2,294,168,628	14	2,313,161,598	14	2,294,168,628	3	517,095,449	21	22.5	17.0	2,830,257,047	121	123.37	
		Penyediaan Administrasi Pelaksanaan Tugas ASN	Jumlah Operasional ASN	12	57,856,000	12	47,630,000	12	57,856,000	3	1,200,000	25	2.1	15.0	48,830,000	125	84.40	
	07.01.01.2.06	**Administrasi Umum Perangkat Daerah**	**Prosentase pelaksanaan Administrasi Umum Perangkat Daerah tepat waktu**	**100**	**82,456,000**		**53,305,921**	**100**	**82,456,000**	**0**	**0**	**0**	**0.0**	**0.0**	**53,305,921**	**-**	**64.65**	
	07.01.01.2.06.01	Penyediaan Peralatan dan Perlengkapan Kantor	Jumlah Penyediaan Peralatan dan Perlengkapan Kantor (Belanja Alat Tulis Kantor)	12	20,680,200	12	25,825,921	12	20,680,200	0	0	0	0.0	12.0	25,825,921	100	124.88	
	07.01.01.2.06.04	Penyediaan Bahan Logistik Kantor	Jumlah Penyediaan BBM Operasional	12	57,456,000	12	23,940,000	12	57,456,000	0	0	0	0.0	12.0	23,940,000	100	41.67	
	07.01.01.2.06.05	Penyediaan Barang Cetakan dan Penggandaan	Jumlah Penyediaan Cetak	12	4,319,800	12	3,540,000	12	4,319,800	0	0	0	0.0	12.0	3,540,000	100	81.95	
	07.01.01.2.07	**Pengadaan Barang Milik Daerah Penunjang Urusan Pemerintah Daerah**	**Prosentase pemenuhan jasa pelayanan umum kantor**	**100**	**54,411,000**		**18,052,000**	**100**	**54,411,000**	**0**	**0**	**0**	**0.0**	**0.0**	**18,052,000**	**-**	**33.18**	
		Pengadaan Mebel	Pemenuhan Sarpras Kantor	12	54,411,000	12	-	12	54,411,000	0	0	0	0.0	12.0	0	100	0.00	
	07.01.01.2.08	**Penyediaan Jasa Penunjang Urusan Pemerintahan Daerah**	**Prosentase pemenuhan jasa pelayanan umum kantor**	**100**	**276,993,244**		**246,189,088**	**100**	**276,993,244**	**25**	**53,220,140**	**25**	**19.2**	**25.0**	**299,409,228**	**25**	**108.09**	

No	Kode	Urusan/Bidang Urusan Pemerintahan Daerah dan Program/Kegiatan	Indikator Kinerja Program (outcome)/ Kegiatan (output)	Target RPD pada Tahun 2026		Realisasi Capaian Kinerja RPD s.d. RKPD Tahun Lalu (2024)		Target Kinerja dan Anggaran RKPD Tahun berjalan yg Dievaluasi (2025)		Realisasi Capaian Kinerja dan Anggaran RKPD yang Dievaluasi (2025)		Tingkat Capaian Kinerja dan Realisasi Anggaran Renja SKPD Tahun 2025 (%)		Realisasi Kinerja dan Anggaran RPD s/d tahun 2026 (Akhir Tahun Pelaksanaan RKPD Tahun 2026)		Tingkat Capaian Kinerja Dan Realisasi Anggaran RPD s/d Tahun 2026 (%)		OPD (Penanggung Jawab)
1	2	3	4	5		6		7		8		9 = 8/7 x 100%		10 = 6 + 8		11=10/5 x100%		16
				K	Rp	K	Rp	K	Rp	K	Rp	K	Rp	K	Rp	K	Rp	
	07.01.01.2.08.02	Penyediaan Jasa Komunikasi, Sumber Daya Air dan Listrik	Jumlah Penyediaan Jasa Komunikasi, Sumber Daya Air dan Listrik (Air, Listrik, Telepon dan Internet)	12	35,101,192	12	50,300,000	12	35,101,192	3	7,671,127	25	21.9	15.0	57,971,127	125	165.15	
	07.01.01.2.08.03	Penyediaan Jasa Peralatan dan Perlengkapan Kantor		12	14,200,000	12	12,090,000	12	14,200,000	0	0	0	0.0	12.0	12,090,000	100	85.14	
	07.01.01.2.08.04	Penyediaan Jasa Pelayanan Umum Kantor		12	227,692,052	12	183,799,088	12	227,692,052	3	45,549,013	25	20.0	15.0	229,348,101	125	100.73	
	07.01.01.2.09	**Pemeliharaan Barang Milik Daerah Penunjang Urusan Pemerintahan Daerah**	**Prosentase Barang Milik Daerah kondisi baik**	**100**	**34,722,000**		**5,200,000**	**100**	**34,722,000**	**25**	**29,617,500**	**25**	**85.3**	**25.0**	**34,817,500**	**25**	**100.28**	
	07.01.01.2.09.01	Penyediaan Jasa Pemeliharaan, Biaya Pemeliharaan dan Pajak Kendaraan Perorangan Dinas atau Kendaraan Dinas Jabatan	Jumlah Pemenuhan Pajak Kendaraan Dinas	12	4,200,000	12	5,200,000	12	4,200,000	0	0	0	0.0	12.0	5,200,000	100	123.81	
		Pemeliharaan/Rehabilitasi Gedung Kantor dan Bangunan Lainnya	Jumlah Pemenuhan Pemeliharaan Sarpras Kantor	12	30,522,000	12	-	12	30,522,000	3	29,617,500	25	97.0	15.0	29,617,500	125	97.04	
											Rata-rata capaian kinerja (%)	9.82	15.57					
											Predikat kinerja	Sangat Rendah	Sangat Rendah					
	7.01.02	**Program Penyelenggaraan Pemerintahan Dan Pelayanan Publik**	**Prosentase Peningkatan Pelayanan Publik yang dilaksanakan dengan baik dan lancar**	**100**	**70,200,000**		**76,300,000**	**100**	**70,200,000**	**0**	**0**	**0**	**0.0**	**0.0**	**76,300,000**	**-**	**108.69**	
	07.01.02.2.01	**Koordinasi Penyelenggaran Kegiatan Pemerintahan di Tingkat Kecamatan**	**Prosentase Peningkatan Koordinasi dan Fasilitasi Pemerintahan**	**100**	**46,800,000**		**52,750,000**	**100**	**46,800,000**	**0**	**0**	**0**	**0.0**	**0.0**	**52,750,000**	**-**	**112.71**	

No	Kode	Urusan/Bidang Urusan Pemerintahan Daerah dan Program/Kegiatan	Indikator Kinerja Program (outcome)/ Kegiatan (output)	Target RPD pada Tahun 2026		Realisasi Capaian Kinerja RPD s.d. RKPD Tahun Lalu (2024)		Target Kinerja dan Anggaran RKPD Tahun berjalan yg Dievaluasi (2025)		Realisasi Capaian Kinerja dan Anggaran RKPD yang Dievaluasi (2025)		Tingkat Capaian Kinerja dan Realisasi Anggaran Renja SKPD Tahun 2025 (%)		Realisasi Kinerja dan Anggaran RPD s/d tahun 2026 (Akhir Tahun Pelaksanaan RKPD Tahun 2026)		Tingkat Capaian Kinerja Dan Realisasi Anggaran RPD s/d Tahun 2026 (%)		OPD (Penanggung Jawab)
1	2	3	4	5		6		7		8		9 = 8/7 x 100%		10 = 6 + 8		11=10/5 x100%		16
				K	Rp	K	Rp	K	Rp	K	Rp	K	Rp	K	Rp	K	Rp	
	07.01.02.2.01.01	Koordinasi /Sinergi Perencanaan dan Pelaksanaan Kegiatan Pemerintahan dengan Perangkat Daerah dan Instansi Vertikal Terkait	Jumlah Koordinasi dan Fasilitasi Pemerintahan	12	46,800,000	12	52,750,000	12	46,800,000	0	0	0	0.0	12.0	52,750,000	100	112.71	
	07.01.02.2.04	**Pelaksanaan Urusan Pemerintahan yang Dilimpahkan kepada Camat**	**Prosentase Peningkatan Pelaksanaan Urusan Pemerintahan yang Dilimpahkan kepada Camat**	**100**	**23,400,000**		**23,550,000**	**100**	**23,400,000**	**0**	**0**	**0**	**0.0**	**0.0**	**23,550,000**	**-**	**100.64**	
	07.01.02.2.04.01	Pelaksanaan Urusan Pemerintahan yang Terkait dengan Pelayanan Perizinan Non Usaha	Jumlah Urusan Pemerintahan yang Terkait dengan Kewenangan Lain yang Dilimpahkan	12	23,400,000	12	23,550,000	12	23,400,000	0	0	0	0.0	12.0	23,550,000	100	100.64	
											Rata-rata capaian kinerja (%)	0.00	0.00					
											Predikat kinerja	Sangat Rendah	Sangat Rendah					
	7.01.03	**Program Pemberdayaan Masyarakat Desa dan Kelurahan**	**Koordinasi Kegiatan Pemberdayaan Desa**	**100**	**79,862,000**		**61,373,000**	**100**	**79,862,000**	**25**	**25,115,000**	**25**	**31.4**	**25.0**	**86,488,000**	**25**	**108.30**	
	07.01.03.2.01	**Koordinasi Kegiatan Pemberdayaan Desa**	**Koordinasi Kegiatan Pemberdayaan Desa**	**100**	**57,462,000**		**61,373,000**	**100**	**57,462,000**	**25**	**25,115,000**	**25**	**43.7**	**25.0**	**86,488,000**	**25**	**150.51**	
	07.01.03.2.01.01	Peningkatan Partisipasi Masyarakat dalam Forum Musyawarah Perencanaan Pembangunan di Desa	Jumlah Lembaga Kemasyarakaatan yang berpartisipasi dalam forum musyawarah perencanaan pembangunan di desa	12	15,962,000	12	26,773,000	12	15,962,000	3	4,050,000	25	25.4	15.0	30,823,000	125	193.10	
	07.01.03.2.01.02	Sinkronisasi Program Kerja dan Kegiatan Pemberdayaan Masyarakat yang dilakukan oleh Pemerintah dan Swasta Kecamatan	Jumlah dokumen Sinkronisasi Program Kerja dan Kegiatan Pemberdayaan Masyarakat yang dilakukan oleh Pemerintah dan Swasta Kecamatan	12	41,500,000	12	34,600,000	12	41,500,000	3	21,065,000	25	50.8	15.0	55,665,000	125	134.13	
	07.01.03.2.06	**Pemberdayaan dan Kesejahteraan Keluarga Tingkat Kecamatan dan Kelurahan**	**Koordinasi Kegiatan Pemberdayaan Desa**	**100**	**22,400,000**			**100**	**22,400,000**	**0**	**0**	**0**	**0.0**	**0.0**	**0**	**-**	**0.00**	

No	Kode	Urusan/Bidang Urusan Pemerintahan Daerah dan Program/Kegiatan	Indikator Kinerja Program (outcome)/ Kegiatan (output)	Target RPD pada Tahun 2026		Realisasi Capaian Kinerja RPD s.d. RKPD Tahun Lalu (2024)		Target Kinerja dan Anggaran RKPD Tahun berjalan yg Dievaluasi (2025)		Realisasi Capaian Kinerja dan Anggaran RKPD yang Dievaluasi (2025)		Tingkat Capaian Kinerja dan Realisasi Anggaran Renja SKPD Tahun 2025 (%)		Realisasi Kinerja dan Anggaran RPD s/d tahun 2026 (Akhir Tahun Pelaksanaan RKPD Tahun 2026)		Tingkat Capaian Kinerja Dan Realisasi Anggaran RPD s/d Tahun 2026 (%)		OPD (Penanggung Jawab)
1	2	3	4	5		6		7		8		9 = 8/7 x 100%		10 = 6 + 8		11=10/5 x100%		16
				K	Rp	K	Rp	K	Rp	K	Rp	K	Rp	K	Rp	K	Rp	
	07.01.03.2.06.03	Peningkatan Ketahanan Pangan Keluarga	Jumlah Peningkatan Ketahanan Pangan Keluarga Di Tingkat Desa	12	7,200,000			12	7,200,000	0	0	0	0.0	0.0	0	-	0.00	
	07.01.03.2.06.07	Penumbuhan Kesadaran Keluarga dalam Peningkatan Derajat Kesehatan Keluarga dan Lingkungan dengan Menerapkan Perilaku Hidup Bersih dan Sehat	Jumlah Pertumbuhan Kesadaran Keluarga Dalam Peningkatan Derajat Kesehatan Keluarga Dan Lingkungan Dengan Menerapkan Prilaku Hidup Bersih Dan Sehat	12	15,200,000			12	15,200,000	0	0	0	0.0	0.0	0	-	0.00	
											Rata-rata capaian kinerja (%)	14.29	21.61					
											Predikat kinerja	Sangat Rendah	Sangat Rendah					
	7.01.04	**Program Koordinasi Ketentraman dan Ketertiban Umum**	**Prosentase Fasilitasi Penyelenggaraan Ketentraman dan Ketertiban yang dilaksanakan dengan baik dan lancar**	**100**	**89,773,000**		**69,258,000**	**100**	**89,773,000**	**0**	**0**	**0**	**0.0**	**0.0**	**69,258,000**	**-**	**77.15**	
	07.01.04.2.01	**Koordinasi Upaya Penyelenggaraan Ketentraman dan Ketertiban Umum**	**Prosentase Fasilitasi Penyelenggaraan Ketentraman dan ketertiban Umum**	**100**	**89,773,000**		**69,258,000**	**100**	**89,773,000**	**0**	**0**	**0**	**0.0**	**0.0**	**69,258,000**	**-**	**77.15**	
	07.01.04.2.01.01	Sinergitas dengan Kepolisian Negara Republik Indonesia, Tentara Nasional Indonesia dan Instansi Vertikal di Wilayah Kecamatan	Jumlah Fasilitasi Hari Besar Nasional, HUT RI dan Hut Kabupaten Probolinggo	12	89,773,000	12	69,258,000	12	89,773,000	0	0	0	0.0	12.0	69,258,000	100	77.15	
											Rata-rata capaian kinerja (%)	0.00	0.00					
											Predikat kinerja	Sangat Rendah	Sangat Rendah					

No	Kode	Urusan/Bidang Urusan Pemerintahan Daerah dan Program/Kegiatan	Indikator Kinerja Program (outcome)/ Kegiatan (output)	Target RPD pada Tahun 2026		Realisasi Capaian Kinerja RPD s.d. RKPD Tahun Lalu (2024)		Target Kinerja dan Anggaran RKPD Tahun berjalan yg Dievaluasi (2025)		Realisasi Capaian Kinerja dan Anggaran RKPD yang Dievaluasi (2025)		Tingkat Capaian Kinerja dan Realisasi Anggaran Renja SKPD Tahun 2025 (%)		Realisasi Kinerja dan Anggaran RPD s/d tahun 2026 (Akhir Tahun Pelaksanaan RKPD Tahun 2026)		Tingkat Capaian Kinerja Dan Realisasi Anggaran RPD s/d Tahun 2026 (%)		OPD (Penanggung Jawab)
1	2	3	4	5		6		7		8		9 = 8/7 x 100%		10 = 6 + 8		11=10/5 x100%		16
				K	Rp	K	Rp	K	Rp	K	Rp	K	Rp	K	Rp	K	Rp	
	7.01.05	**Program Penyelenggaraan Urusan Pemerintahan Umum**	**Prosentase Fasilitasi Penyelenggraan Urusan Pemerintahan Umum yang dilaksanakan dengan baik dan lancar**	**100**	**55,740,000**		**76,020,000**	**100**	**55,740,000**	**0**	**0**	**0**	**0.0**	**0.0**	**76,020,000**	**-**	**136.38**	
	07.01.05.2.01	**Penyelenggaraan Urusan Pemerintahan Umum sesuai Penugasan Kepala Daerah**	**Prosentase Penyelenggaraan Urusan Pemerintahan Umum**	**100**	**55,740,000**		**76,020,000**	**100**	**55,740,000**	**0**	**0**	**0**	**0.0**	**0.0**	**76,020,000**	**-**	**136.38**	
	07.01.05.2.01.01	Pembinaan Wawasan Kebangsaan dan Ketahanan Nasional dalam Rangka Memantapkan Pengamalan Pancasila, Pelaksanaan Undang-Undang Dasar Negara republik Indonesia tahun 1945, Pelestarian Bhineka Tunggal Ika serta Pemertahanan dan Pemeliharaan Keutuhan Negara Kesatuan Republik Indonesia	Jumlah Fasilitasi Pembinaan Wawasan Kebangsaan dan Peringatan Hari Besar Keagamaan	12	55,740,000	12	76,020,000	12	55,740,000	0	0	0	0.0	12.0	76,020,000	100	136.38	
											Rata-rata capaian kinerja (%)	0.00	0.00					
											Predikat kinerja	Sangat Rendah	Sangat Rendah					
	7.01.06	**Program Pembinaan dan Pengawasan Pemerintahan Desa**	**Prosentase Fasilitasi Penyelenggraan Pembinaan dan pengawasan pemerintahan desa yang dilaksanakan dengan baik dan lancar**	**100**	**27,000,000**		**-**	**100**	**27,000,000**	**0**	**0**	**0**	**0.0**	**0.0**	**0**	**-**	**0.00**	
	07.01.06.2.01	**Fasilitasi, Rekomendasi dan Koordinasi Pembinaan dan Pengawasan Pemerintahan Desa**	**Prosentase Laporan Pelaksanaan Fasilitasi, Rekomendasi Dan Koordinasi Pembinaan Dan Pengawasan Pemerintahan Desa**	**100**	**27,000,000**		**-**	**100**	**27,000,000**	**0**	**0**	**0**	**0.0**	**0.0**	**0**	**-**	**0.00**	

No	Kode	Urusan/Bidang Urusan Pemerintahan Daerah dan Program/Kegiatan	Indikator Kinerja Program (outcome)/ Kegiatan (output)	Target RPD pada Tahun 2026		Realisasi Capaian Kinerja RPD s.d. RKPD Tahun Lalu (2024)		Target Kinerja dan Anggaran RKPD Tahun berjalan yg Dievaluasi (2025)		Realisasi Capaian Kinerja dan Anggaran RKPD yang Dievaluasi (2025)		Tingkat Capaian Kinerja dan Realisasi Anggaran Renja SKPD Tahun 2025 (%)		Realisasi Kinerja dan Anggaran RPD s/d tahun 2026 (Akhir Tahun Pelaksanaan RKPD Tahun 2026)		Tingkat Capaian Kinerja Dan Realisasi Anggaran RPD s/d Tahun 2026 (%)		OPD (Penanggung Jawab)
1	2	3	4	5		6		7		8		9 = 8/7 x 100%		10 = 6 + 8		11=10/5 x100%		16
				K	Rp	K	Rp	K	Rp	K	Rp	K	Rp	K	Rp	K	Rp	
	07.01.06.2.01.01	Fasilitasi, Rekomendasi dan Koordinasi Pembinaan dan Pengawasan Pemerintahan Desa	Jumlah Dokumen Yang di fasilitasi dalam rangka Penyusunan Peraturan Desa Dan Peraturan Kepala Desa	12	5,400,000			12	5,400,000	0	0	0	0.0	0.0	0	-	0.00	
	07.01.06.2.01.02	Fasilitasi Administrasi Tata Pemerintahan Desa	Jumlah Dokumen Yaang di fasilitasi dalam rangka Pengelolaan Administrasi Tata Pemerintahan Desa	12	7,200,000			12	7,200,000	0	0	0	0.0	0.0	0	-	0.00	
	07.01.06.2.01.03	Fasilitasi Pengelolaan Keuangan Desa dan Pendayagunaan Aset Desa	Jumlah Dokumen Yaang di fasilitasi dalam rangka Pengelolaan Keuangan Desa Dan Pendayagunaan Aset Desa	12	14,400,000			12	14,400,000	0	0	0	0.0	0.0	0	-	0.00	
											Rata-rata capaian kinerja (%)	0.00	0.00					
											Predikat kinerja	Sangat Rendah	Sangat Rendah					
	7.01.01	**Program Penunjang Urusan Pemerintahan Daerah Kabupaten/Kota**	**Nilai LHE AKIP Perangkat Daerah**	**72.36**	**3,155,414,491**	**71.36**	**2,879,697,151**	**72.36**	**3,155,414,491**	**0**	**664,549,111**	**0**	**21.1**	**71.4**	**3,544,246,262**	**99**	**112.32**	**KEC. KURIPAN**
	7.01.01.2.01	**Perencanaan, Penganggaran, dan Evaluasi Kinerja Perangkat Daerah**	**Jumlah dokumen Perencanaan, penganggaran dan evaluasi kinerja yang disusun dan dilaporkan tepat waktu**	**8**	**1,800,000**	**100**	**-**	**100**	**1,800,000**	**0**	**0**	**0**	**0.0**	**100.0**	**0**	**1,250**	**0.00**	
	7.01.01.2.01.0001	Penyusunan Dokumen Perencanaan Perangkat Daerah	Jumlah Dokumen Perencanaan Perangkat Daerah	8	1,800,000	4	-	8	1,800,000	0	0	0	0.0	4.0	0	50	0.00	
	7.01.01.2.02	**Administrasi Keuangan Perangkat Daerah**	**Jumlah dokumen administrasi keuangan PD yang dilaporkan tepat waktu**	**12**	**2,874,018,440**	**100**	**2,656,446,392**	**100**	**2,874,018,440**	**3**	**638,059,762**	**3**	**22.2**	**103.0**	**3,294,506,154**	**858**	**114.63**	
	7.01.01.2.02.0001	Penyediaan Gaji dan Tunjangan ASN	Jumlah Orang yang Menerima Gaji dan Tunjangan ASN	21	2,874,018,440	23	2,642,146,392	21	2,874,018,440	19	638,059,762	90	22.2	42.0	3,280,206,154	200	114.13	

No	Kode	Urusan/Bidang Urusan Pemerintahan Daerah dan Program/Kegiatan	Indikator Kinerja Program (outcome)/ Kegiatan (output)	Target RPD pada Tahun 2026		Realisasi Capaian Kinerja RPD s.d. RKPD Tahun Lalu (2024)		Target Kinerja dan Anggaran RKPD Tahun berjalan yg Dievaluasi (2025)		Realisasi Capaian Kinerja dan Anggaran RKPD yang Dievaluasi (2025)		Tingkat Capaian Kinerja dan Realisasi Anggaran Renja SKPD Tahun 2025 (%)		Realisasi Kinerja dan Anggaran RPD s/d tahun 2026 (Akhir Tahun Pelaksanaan RKPD Tahun 2026)		Tingkat Capaian Kinerja Dan Realisasi Anggaran RPD s/d Tahun 2026 (%)		OPD (Penanggung Jawab)
1	2	3	4	5		6		7		8		9 = 8/7 x 100%		10 = 6 + 8		11=10/5 x100%		16
				K	Rp	K	Rp	K	Rp	K	Rp	K	Rp	K	Rp	K	Rp	
	7.01.01.2.06	**Administrasi Umum Perangkat Daerah**	**Prosentase pemenuhan administrasi umum Perangkat Daerah**	**100**	**88,979,380**	**100**	**63,575,352**	**100**	**88,979,380**	**0**	**0**	**0**	**0.0**	**100.0**	**63,575,352**	**100**	**71.45**	
	7.01.01.2.06.0001	Penyediaan Komponen Instalasi Listrik/Penerangan Bangunan Kantor	Jumlah Paket Komponen Instalasi Listrik/Penerangan Bangunan Kantor yang Disediakan	1	4,420,000	4	2,640,000	1	4,420,000	0	0	0	0.0	4.0	2,640,000	400	59.73	
	7.01.01.2.06.0002	Penyediaan Peralatan dan Perlengkapan Kantor	Jumlah Paket Peralatan dan Perlengkapan Kantor yang Disediakan	2	11,517,000	0	-	2	11,517,000	0	0	0	0.0	0.0	0	-	0.00	
	7.01.01.2.06.0003	Penyediaan Peralatan Rumah Tangga	Jumlah Paket Peralatan Rumah Tangga yang Disediakan	1	1,450,000	0	-	1	1,450,000	0	0	0	0.0	0.0	0	-	0.00	
	7.01.01.2.06.0004	Penyediaan Bahan Logistik Kantor	Jumlah Paket Bahan Logistik Kantor yang Disediakan	4	36,558,380	12	27,787,852	4	36,558,380	0	0	0	0.0	12.0	27,787,852	300	76.01	
	7.01.01.2.06.0009	Jumlah Laporan Penyelenggaraan Rapat Koordinasi dan Konsultasi SKPD	Jumlah Laporan Penyelenggaraan Rapat Koordinasi dan Konsultasi SKPD	12	35,034,000	12	33,147,500	12	35,034,000	0	0	0	0.0	12.0	33,147,500	100	94.62	
	7.01.01.2.07	**Pengadaan Barang Milik Daerah Penunjang Urusan Pemerintah Daerah**	**Prosentase pemenuhan BMD yang sesuai dengan RKBMD**	**100**	**12,550,500**			**100**	**12,550,500**	**0**	**0**	**0**	**0.0**	**0.0**	**0**	**-**	**0.00**	
	7.01.01.2.07.0005	Pengadaan Mebel	Jumlah Paket Mebel yang Disediakan	1	12,550,500			1	12,550,500	0	0	0	0.0	0.0	0	-	0.00	
	7.01.01.2.08	**Penyediaan Jasa Penunjang Urusan Pemerintahan Daerah**	**Jumlah pemenuhan laporan penyediaan jasa penunjang PD**	**12**	**142,866,171**	**100**	**104,741,185**	**100**	**142,866,171**	**3**	**26,489,349**	**3**	**18.5**	**103.0**	**131,230,534**	**858**	**91.86**	
	7.01.01.2.08.0002	Penyediaan Jasa Komunikasi, Sumber Daya Air dan Listrik	Jumlah Laporan Penyediaan Jasa Komunikasi, Sumber Daya Air dan Listrik yang Disediakan	12	31,400,000	12	32,309,257	12	31,400,000	3	2,165,054	25	6.9	15.0	34,474,311	125	109.79	
	7.01.01.2.08.0003	Penyediaan Jasa Peralatan dan Perlengkapan Kantor	Jumlah Laporan Penyediaan Jasa Peralatan dan Perlengkapan Kantor yang Disediakan	4	5,520,000	4	5,715,000	4	5,520,000	0	0	0	0.0	4.0	5,715,000	100	103.53	

No	Kode	Urusan/Bidang Urusan Pemerintahan Daerah dan Program/Kegiatan	Indikator Kinerja Program (outcome)/ Kegiatan (output)	Target RPD pada Tahun 2026		Realisasi Capaian Kinerja RPD s.d. RKPD Tahun Lalu (2024)		Target Kinerja dan Anggaran RKPD Tahun berjalan yg Dievaluasi (2025)		Realisasi Capaian Kinerja dan Anggaran RKPD yang Dievaluasi (2025)		Tingkat Capaian Kinerja dan Realisasi Anggaran Renja SKPD Tahun 2025 (%)		Realisasi Kinerja dan Anggaran RPD s/d tahun 2026 (Akhir Tahun Pelaksanaan RKPD Tahun 2026)		Tingkat Capaian Kinerja Dan Realisasi Anggaran RPD s/d Tahun 2026 (%)		OPD (Penanggung Jawab)
1	2	3	4	5		6		7		8		9 = 8/7 x 100%		10 = 6 + 8		11=10/5 x100%		16
				K	Rp	K	Rp	K	Rp	K	Rp	K	Rp	K	Rp	K	Rp	
	7.01.01.2.08.0004	Penyediaan Jasa Pelayanan Umum Kantor	Jumlah Laporan Penyediaan Jasa Pelayanan Umum Kantor yang Disediakan	12	105,946,171	12	66,716,928	12	105,946,171	3	24,324,295	25	23.0	15.0	91,041,223	125	85.93	
	7.01.01.2.09	**Pemeliharaan Barang Milik Daerah Penunjang Urusan Pemerintahan Daerah**	**Jumlah Barang Milik Daerah Penunjang Urusan Pemerintahan Daerah dalam kondisi baik**	**7**	**35,200,000**	**100**	**54,934,222**	**100**	**35,200,000**	**0**	**0**	**0**	**0.0**	**100.0**	**54,934,222**	**1,429**	**156.06**	
	7.01.01.2.09.0001	Penyediaan Jasa Pemeliharaan, Biaya Pemeliharaan, dan Pajak Kendaraan Perorangan Dinas atau Kendaraan Dinas Jabatan	Jumlah Kendaraan Perorangan Dinas atau Kendaraan Dinas Jabatan yang Dipelihara dan dibayarkan Pajaknya	8	14,800,000	1	20,980,832	8	14,800,000	0	0	0	0.0	1.0	20,980,832	13	141.76	
	7.01.01.2.09.0009	Pemeliharaan/Rehabilitasi Gedung Kantor dan Bangunan Lainnya	Jumlah Gedung Kantor dan Bangunan Lainnya yang Dipelihara/Direhabilitasi	1	20,400,000	1	33,953,390	1	20,400,000	0	0	0	0.0	1.0	33,953,390	100	166.44	
											Rata-rata capaian kinerja (%)	7.32	5.69					
											Predikat kinerja	Sangat Rendah	Sangat Rendah					
	7.01.02	**PROGRAM PENYELENGGARAAN PEMERINTAHAN DAN PELAYANAN PUBLIK**	**Persentase Jenis Pelayanan Publik yang dilaksanakan sesuai pedoman standar pelayanan**	**100**	**46,300,000**	**100**	**5,865,000**	**100**	**46,300,000**	**0**	**0**	**0**	**0.0**	**100.0**	**5,865,000**	**100**	**12.67**	
	7.01.02.2.01	**Koordinasi Penyelenggaraan Kegiatan Pemerintahan di Tingkat Kecamatan**	**Jumlah Koordinasi Penyelenggaraan Kegiatan Pemerintahan di Tingkat Kecamatan**	**3**	**46,300,000**	**100**	**3,800,000**	**100**	**46,300,000**	**0**	**0**	**0**	**0.0**	**100.0**	**3,800,000**	**3,333**	**8.21**	
	7.01.02.2.01.0001	Koordinasi/Sinergi Perencanaan dan Pelaksanaan Kegiatan Pemerintahan dengan Perangkat Daerah dan Instansi Vertikal Terkait	Jumlah Laporan Koordinasi/Sinergi Perencanaan dan Pelaksanaan Kegiatan Pemerintahan dengan Perangkat Daerah dan Instansi Vertikal Terkait	3	43,900,000	6	3,800,000	3	43,900,000	0	0	0	0.0	6.0	3,800,000	200	8.66	

No	Kode	Urusan/Bidang Urusan Pemerintahan Daerah dan Program/Kegiatan	Indikator Kinerja Program (outcome)/ Kegiatan (output)	Target RPD pada Tahun 2026		Realisasi Capaian Kinerja RPD s.d. RKPD Tahun Lalu (2024)		Target Kinerja dan Anggaran RKPD Tahun berjalan yg Dievaluasi (2025)		Realisasi Capaian Kinerja dan Anggaran RKPD yang Dievaluasi (2025)		Tingkat Capaian Kinerja dan Realisasi Anggaran Renja SKPD Tahun 2025 (%)		Realisasi Kinerja dan Anggaran RPD s/d tahun 2026 (Akhir Tahun Pelaksanaan RKPD Tahun 2026)		Tingkat Capaian Kinerja Dan Realisasi Anggaran RPD s/d Tahun 2026 (%)		OPD (Penanggung Jawab)
1	2	3	4	5		6		7		8		9 = 8/7 x 100%		10 = 6 + 8		11=10/5 x100%		16
				K	Rp	K	Rp	K	Rp	K	Rp	K	Rp	K	Rp	K	Rp	
	7.01.02.2.01.0002	Peningkatan Efektifitas Kegiatan Pemerintahan di Tingkat Kecamatan	Jumlah Dokumen Peningkatan Efektifitas Kegiatan Pemerintahan di Tingkat Kecamatan	3	2,400,000	4	-	3	2,400,000	0	0	0	0.0	4.0	0	133	0.00	
											Rata-rata capaian kinerja (%)	0.00	0.00					
											Predikat kinerja	Sangat Rendah	Sangat Rendah					
	7.01.03	**PROGRAM PEMBERDAYAAN MASYARAKAT DESA DAN KELURAHAN**	**Persentase Desa/Kelurahan yang aktif dalam pembangunan desa /Kelurahan**	**100**	**13,381,000**	**100**	**3,520,000**	**100**	**13,381,000**	**0**	**0**	**0**	**0.0**	**100.0**	**3,520,000**	**100**	**26.31**	
	7.01.03.2.01	**Koordinasi Kegiatan Pemberdayaan Desa**	**Jumlah Kegiatan dan Laporan Koordinasi Kegiatan Pemberdayaan Desa**	**4**	**10,731,000**	**100**	**2,950,000**	**100**	**10,731,000**	**0**	**0**	**0**	**0.0**	**100.0**	**2,950,000**	**2,500**	**27.49**	
	7.01.03.2.01.0001	Peningkatan Partisipasi Masyarakat dalam Forum Musyawarah Perencanaan Pembangunan di Desa	Jumlah Lembaga Kemasyarakatan yang Berpartisipasi dalam Forum Musyawarah Perencanaan Pembangunan di Desa	7	7,531,000	12	2,950,000	7	7,531,000	0	0	0	0.0	12.0	2,950,000	171	39.17	
	7.01.03.2.01.0003	Peningkatan Efektifitas Kegiatan Pemberdayaan Masyarakat diWilayah Kecamatan	Jumlah Laporan Peningkatan Efektivitas Kegiatan Pemberdayaan Masyarakat di Wilayah Kecamatan	3	3,200,000	0	-	3	3,200,000	0	0	0	0.0	0.0	0	-	0.00	
	7.01.03.2.03	**Pemberdayaan Lembaga Kemasyarakatan Tingkat Kecamatan**	**Prosentase Pemberdayaan Lembaga Kemasyarakatan Tingkat Kecamatan**	**100**	**2,650,000**	**0**	**-**	**100**	**2,650,000**	**0**	**0**	**0**	**0.0**	**0.0**	**0**	**-**	**0.00**	
	7.01.03.2.03.0004	Fasilitasi Pengembangan Usaha Ekonomi Masyarakat	Jumlah Laporan Fasilitasi Pengembangan Usaha Ekonomi Masyarakat	1	2,650,000	0	-	1	2,650,000	0	0	0	0.0	0.0	0	-	0.00	
											Rata-rata capaian kinerja (%)	0.00	0.00					
											Predikat kinerja	Sangat Rendah	Sangat Rendah					

No	Kode	Urusan/Bidang Urusan Pemerintahan Daerah dan Program/Kegiatan	Indikator Kinerja Program (outcome)/ Kegiatan (output)	Target RPD pada Tahun 2026		Realisasi Capaian Kinerja RPD s.d. RKPD Tahun Lalu (2024)		Target Kinerja dan Anggaran RKPD Tahun berjalan yg Dievaluasi (2025)		Realisasi Capaian Kinerja dan Anggaran RKPD yang Dievaluasi (2025)		Tingkat Capaian Kinerja dan Realisasi Anggaran Renja SKPD Tahun 2025 (%)		Realisasi Kinerja dan Anggaran RPD s/d tahun 2026 (Akhir Tahun Pelaksanaan RKPD Tahun 2026)		Tingkat Capaian Kinerja Dan Realisasi Anggaran RPD s/d Tahun 2026 (%)		OPD (Penanggung Jawab)
1	2	3	4	5		6		7		8		9 = 8/7 x 100%		10 = 6 + 8		11=10/5 x100%		16
				K	Rp	K	Rp	K	Rp	K	Rp	K	Rp	K	Rp	K	Rp	
	7.01.04	**PROGRAM KOORDINASI KETENTRAMAN DAN KETERTIBAN UMUM**	**Persentase fasilitasi penyelenggaraan urusan pemerintahan umum yang terlaksana dengan baik**	**100**	**53,012,000**	**100**	**37,612,000**	**100**	**53,012,000**	**0**	**0**	**0**	**0.0**	**100.0**	**37,612,000**	**100**	**70.95**	
	7.01.04.2.01	**Koordinasi Upaya Penyelenggaraan Ketenteraman dan Ketertiban Umum**	**Jumlah Koordinasi dan fasilitasi Penyelenggaraan Ketentraman dan Ketertiban Umum**	**4**	**53,012,000**	**100**	**37,612,000**	**100**	**53,012,000**	**0**	**0**	**0**	**0.0**	**100.0**	**37,612,000**	**2,500**	**70.95**	
	7.01.04.2.01.0001	Sinergitas dengan Kepolisian Negara Republik Indonesia, Tentara Nasional Indonesia dan Instansi Vertikal di Wilayah Kecamatan	Jumlah Laporan Hasil Sinergitas dengan Kepolisian Negara Republik Indonesia, Tentara Nasional Indonesia dan Instansi Vertikal di Wilayah Kecamatan	4	44,012,000	4	37,612,000	4	44,012,000	0	0	0	0.0	4.0	37,612,000	100	85.46	
	7.01.04.2.01.0002	Harmonisasi Hubungan dengan Tokoh Agama dan Tokoh Masyarakat	Jumlah Laporan Pelaksanaan Harmonisasi Hubungan dengan Tokoh Agama dan Tokoh Masyarakat	4	9,000,000	4	-	4	9,000,000	0	0	0	0.0	4.0	0	100	0.00	
											Rata-rata capaian kinerja (%)	0.00	0.00					
											Predikat kinerja	Sangat Rendah	Sangat Rendah					
	7.01.05	**PROGRAM PENYELENGGARAAN URUSAN PEMERINTAHAN UMUM**	**Prosentase Fasilitasi Penyelenggraan Urusan Pemerintahan Umum yang dilaksanakan dengan baik dan lancar**	**100**	**2,704,000**	**100**	**-**	**100**	**2,704,000**	**0**	**0**	**0**	**0.0**	**100.0**	**0**	**100**	**0.00**	
	7.01.05.2.01	**Penyelenggaraan Urusan Pemerintahan Umum Sesuai Penugasan Kepala Daerah**	**Jumlah Kegiatan Penyelenggaraan Urusan Pemerintahan Umum sesuai Penugasan Kepala Daerah**	**2**	**2,704,000**	**100**	**-**	**100**	**2,704,000**	**0**	**0**	**0**	**0.0**	**100.0**	**0**	**5,000**	**0.00**	

No	Kode	Urusan/Bidang Urusan Pemerintahan Daerah dan Program/Kegiatan	Indikator Kinerja Program (outcome)/ Kegiatan (output)	Target RPD pada Tahun 2026		Realisasi Capaian Kinerja RPD s.d. RKPD Tahun Lalu (2024)		Target Kinerja dan Anggaran RKPD Tahun berjalan yg Dievaluasi (2025)		Realisasi Capaian Kinerja dan Anggaran RKPD yang Dievaluasi (2025)		Tingkat Capaian Kinerja dan Realisasi Anggaran Renja SKPD Tahun 2025 (%)		Realisasi Kinerja dan Anggaran RPD s/d tahun 2026 (Akhir Tahun Pelaksanaan RKPD Tahun 2026)		Tingkat Capaian Kinerja Dan Realisasi Anggaran RPD s/d Tahun 2026 (%)		OPD (Penanggung Jawab)
1	2	3	4	5		6		7		8		9 = 8/7 x 100%		10 = 6 + 8		11=10/5 x100%		16
				K	Rp	K	Rp	K	Rp	K	Rp	K	Rp	K	Rp	K	Rp	
	7.01.05.2.01.0001	Pembinaan Wawasan Kebangsaan dan Ketahanan Nasional dalam rangka Memantapkan Pengamalan Pancasila, Pelaksanaan Undang-Undang Dasar Negara Republik Indonesia Tahun 1945, Pelestarian Bhinneka Tunggal Ika serta Pemertahanan dan Pemeliharaan Keutuhan Negara Kesatuan Republik Indonesia	Jumlah Orang yang Mengikuti Pembinaan Wawasan Kebangsaan dan Ketahanan Nasional dalam rangka Memantapkan Pengamalan Pancasila, Pelaksanaan Undang-Undang Dasar Negara Republik Indonesia Tahun 1945, Pelestarian Bhinneka Tunggal Ika serta Pemertahanan dan Pemeliharaan Keutuhan Negara Kesatuan Republik Indonesia	2	2,704,000	35	-	2	2,704,000	0	0	0	0.0	35.0	0	1,750	0.00	
											Rata-rata capaian kinerja (%)	0.00	0.00					
											Predikat kinerja	Sangat Rendah	Sangat Rendah					
	7.01.01	**Program Penunjang Urusan Pemerintahan Daerah Kabupaten/Kota**	**Nilai Sakip Perangkat Daerah**	**80**	**2,841,840,643**		**2,443,327,231**	**80**	**2,841,840,643**	**0**	**674,537,660**	**0**	**23.7**	**0.0**	**3,117,864,891**	**-**	**109.71**	**KEC. LECES**
	07.01.01.2.01	**Perencanaan, Penganggaran dan Evaluasi Kinerja Perangkat Daerah**	**Prosentase dokumen perencanaan yang disusun tepat waktu**	**100**	**3,200,000**		**2,720,000**	**100**	**3,200,000**	**0**	**0**	**0**	**0.0**	**0.0**	**2,720,000**	**-**	**85.00**	
	7.01.01.2.01.0001	Penyusunan Dokumen Perencanaan Perangkat Daerah	Jumlah Dokumen Perencanaan Perangkat Daerah	12	1,600,000	12	2,720,000	12	1,600,000	0	0	0	0.0	12.0	2,720,000	100	170.00	
	7.01.01.2.01.0002	Koordinasi dan Penyusunan Dokumen RKA-SKPD	Jumlah Dokumen RKA-SKPD dan Laporan Hasil Koordinasi Penyusunan Dokumen RKA-SKPD	12	800,000	12	-	12	800,000	0	0	0	0.0	12.0	0	100	0.00	
	7.01.01.2.01.0004	Koordinasi dan Penyusunan DPA-SKPD	Jumlah Dokumen DPA-SKPD dan Laporan Hasil Koordinasi Penyusunan Dokumen DPA-SKPD	12	800,000	12	-	12	800,000	0	0	0	0.0	12.0	0	100	0.00	

No	Kode	Urusan/Bidang Urusan Pemerintahan Daerah dan Program/Kegiatan	Indikator Kinerja Program (outcome)/ Kegiatan (output)	Target RPD pada Tahun 2026		Realisasi Capaian Kinerja RPD s.d. RKPD Tahun Lalu (2024)		Target Kinerja dan Anggaran RKPD Tahun berjalan yg Dievaluasi (2025)		Realisasi Capaian Kinerja dan Anggaran RKPD yang Dievaluasi (2025)		Tingkat Capaian Kinerja dan Realisasi Anggaran Renja SKPD Tahun 2025 (%)		Realisasi Kinerja dan Anggaran RPD s/d tahun 2026 (Akhir Tahun Pelaksanaan RKPD Tahun 2026)		Tingkat Capaian Kinerja Dan Realisasi Anggaran RPD s/d Tahun 2026 (%)		OPD (Penanggung Jawab)
1	2	3	4	5		6		7		8		9 = 8/7 x 100%		10 = 6 + 8		11=10/5 x100%		16
				K	Rp	K	Rp	K	Rp	K	Rp	K	Rp	K	Rp	K	Rp	
	07.01.01.2.02	**Administrasi Keuangan Perangkat Daerah**	**Prosentase dokumen pelaporan keuangan yang disusun tepat waktu**	**100**	**2,486,118,967**		**2,085,688,888**	**100**	**2,486,118,967**	**25**	**591,889,764**	**25**	**23.8**	**25.0**	**2,677,578,652**	**25**	**107.70**	
	7.01.01.2.02.0001	Penyediaan Gaji dan Tunjangan ASN	Jumlah Orang yang Menerima Gaji dan Tunjangan ASN	14	2,460,318,967	14	2,042,101,388	14	2,460,318,967	3	588,087,764	21	23.9	17.0	2,630,189,152	121	106.90	
	7.01.01.2.02.0002	Penyediaan Administrasi Pelaksanaan Tugas ASN	Jumlah Dokumen Hasil Penyediaan Administrasi Pelaksanaan Tugas ASN	12	25,000,000	12	43,587,500	12	25,000,000	3	3,802,000	25	15.2	15.0	47,389,500	125	189.56	
	7.01.01.2.02.0005	Koordinasi dan Penyusunan Laporan Keuangan Akhir Tahun SKPD	Jumlah Laporan Keuangan Akhir Tahun SKPD dan Laporan Hasil Koordinasi Penyusunan Laporan Keuangan Akhir Tahun SKPD	12	800,000			12	800,000	0	0	0	0.0	0.0	0	-	0.00	
	07.01.01.2.06	**Administrasi Umum Perangkat Daerah**	**Prosentase pelaksanaan Administrasi Umum Perangkat Daerah tepat waktu**	**100**	**59,116,000**		**37,745,740**	**100**	**59,116,000**	**25**	**17,832,000**	**25**	**30.2**	**25.0**	**55,577,740**	**25**	**94.01**	
	7.01.01.2.06.0001	Penyediaan Komponen Instalasi Listrik/Penerangan Bangunan Kantor	Jumlah Paket Komponen Instalasi Listrik/Penerangan Bangunan Kantor yang Disediakan	12	1,576,000	12	2,116,000	12	1,576,000	3	1,530,000	25	97.1	15.0	3,646,000	125	231.35	
	7.01.01.2.06.0002	Penyediaan Peralatan dan Perlengkapan Kantor	Jumlah Paket Peralatan dan Perlengkapan Kantor yang Disediakan	12	6,418,800	12	2,865,400	12	6,418,800	3	3,816,000	25	59.5	15.0	6,681,400	125	104.09	
	7.01.01.2.06.0003	Penyediaan Peralatan Rumah Tangga	Jumlah Paket Peralatan Rumah Tangga yang Disediakan	12	4,661,200	12	3,672,000	12	4,661,200	3	2,656,000	25	57.0	15.0	6,328,000	125	135.76	
	7.01.01.2.06.0004	Penyediaan Bahan Logistik Kantor	Jumlah Paket Bahan Logistik Kantor yang Disediakan	12	39,699,000	12	16,336,340	12	39,699,000	3	9,830,000	25	24.8	15.0	26,166,340	125	65.91	
	7.01.01.2.06.0005	Penyediaan Barang Cetakan dan Penggandaan	Jumlah Paket Barang Cetakan dan Penggandaan yang Disediakan	12	4,661,000	12	10,836,000	12	4,661,000	3	0	25	0.0	15.0	10,836,000	125	232.48	

No	Kode	Urusan/Bidang Urusan Pemerintahan Daerah dan Program/Kegiatan	Indikator Kinerja Program (outcome)/ Kegiatan (output)	Target RPD pada Tahun 2026		Realisasi Capaian Kinerja RPD s.d. RKPD Tahun Lalu (2024)		Target Kinerja dan Anggaran RKPD Tahun berjalan yg Dievaluasi (2025)		Realisasi Capaian Kinerja dan Anggaran RKPD yang Dievaluasi (2025)		Tingkat Capaian Kinerja dan Realisasi Anggaran Renja SKPD Tahun 2025 (%)		Realisasi Kinerja dan Anggaran RPD s/d tahun 2026 (Akhir Tahun Pelaksanaan RKPD Tahun 2026)		Tingkat Capaian Kinerja Dan Realisasi Anggaran RPD s/d Tahun 2026 (%)		OPD (Penanggung Jawab)
1	2	3	4	5		6		7		8		9 = 8/7 x 100%		10 = 6 + 8		11=10/5 x100%		16
				K	Rp	K	Rp	K	Rp	K	Rp	K	Rp	K	Rp	K	Rp	
	7.01.01.2.06.0006	Penyediaan Bahan Bacaan dan Peraturan Perundang-undangan	Jumlah Dokumen Bahan Bacaan dan Peraturan Perundang-Undangan yang Disediakan	12	2,100,000	12	1,920,000	12	2,100,000	3	0	25	0.0	15.0	1,920,000	125	91.43	
	07.01.01.2.07	**Pengadaan Barang Milik Daerah Penunjang Urusan Pemerintah Daerah**	**Prosentase pemenuhan jasa pelayanan umum kantor**	**100**	**21,994,000**		**36,065,000**	**100**	**21,994,000**	**25**	**8,600,000**	**25**	**39.1**	**25.0**	**44,665,000**	**25**	**203.08**	
	7.01.01.2.07.0005	Pengadaan Mebel	Jumlah Paket Mebel yang Disediakan	12	5,543,000	12	19,210,000	12	5,543,000	3	0	25	0.0	15.0	19,210,000	125	346.56	
	7.01.01.2.07.0006	Pengadaan Peralatan dan Mesin Lainnya	Jumlah Unit Peralatan dan Mesin Lainnya yang Disediakan	12	16,451,000	12	16,855,000	12	16,451,000	3	8,600,000	25	52.3	15.0	25,455,000	125	154.73	
	07.01.01.2.08	**Penyediaan Jasa Penunjang Urusan Pemerintahan Daerah**	**Prosentase pemenuhan jasa pelayanan umum kantor**	**100**	**245,271,676**		**245,615,303**	**100**	**245,271,676**	**25**	**56,215,896**	**25**	**22.9**	**25.0**	**301,831,199**	**25**	**123.06**	
	7.01.01.2.08.0002	Penyediaan Jasa Komunikasi, Sumber Daya Air dan Listrik	Jumlah Laporan Penyediaan Jasa Komunikasi, Sumber Daya Air dan Listrik yang Disediakan	12	31,200,000	12	35,410,679	12	31,200,000	3	6,691,883	25	21.4	15.0	42,102,562	125	134.94	
	7.01.01.2.08.0004	Penyediaan Jasa Pelayanan Umum Kantor	Jumlah Laporan Penyediaan Jasa Pelayanan Umum Kantor yang Disediakan	12	214,071,676	12	210,204,624	12	214,071,676	3	49,524,013	25	23.1	15.0	259,728,637	125	121.33	
	07.01.01.2.09	**Pemeliharaan Barang Milik Daerah Penunjang Urusan Pemerintahan Daerah**	**Prosentase Barang Milik Daerah kondisi baik**	**100**	**26,140,000**		**35,492,300**	**100**	**26,140,000**	**0**	**0**	**0**	**0.0**	**0.0**	**35,492,300**	**-**	**135.78**	
	7.01.01.2.09.0001	Penyediaan Jasa Pemeliharaan, Biaya Pemeliharaan, dan Pajak Kendaraan Perorangan Dinas atau Kendaraan Dinas Jabatan	Jumlah Kendaraan Perorangan Dinas atau Kendaraan Dinas Jabatan yang dibayarkan Pajaknya	12	10,000,000	12	3,372,300	12	10,000,000	0	0	0	0.0	12.0	3,372,300	100	33.72	
	7.01.01.2.09.0006	Pemeliharaan Peralatan dan Mesin Lainnya	Jumlah Peralatan Kantor yang Dipelihara	12	9,340,000	12	8,000,000	12	9,340,000	0	0	0	0.0	12.0	8,000,000	100	85.65	
	7.01.01.2.09.0009	Pemeliharaan/Rehabilitasi Gedung Kantor dan Bangunan Lainnya	Jumlah Gedung Kantor dan Bangunan Lainnya yang Dipelihara/Direhabilitasi	12	6,800,000	12	24,120,000	12	6,800,000	0	0	0	0.0	12.0	24,120,000	100	354.71	

No	Kode	Urusan/Bidang Urusan Pemerintahan Daerah dan Program/Kegiatan	Indikator Kinerja Program (outcome)/ Kegiatan (output)	Target RPD pada Tahun 2026		Realisasi Capaian Kinerja RPD s.d. RKPD Tahun Lalu (2024)		Target Kinerja dan Anggaran RKPD Tahun berjalan yg Dievaluasi (2025)		Realisasi Capaian Kinerja dan Anggaran RKPD yang Dievaluasi (2025)		Tingkat Capaian Kinerja dan Realisasi Anggaran Renja SKPD Tahun 2025 (%)		Realisasi Kinerja dan Anggaran RPD s/d tahun 2026 (Akhir Tahun Pelaksanaan RKPD Tahun 2026)		Tingkat Capaian Kinerja Dan Realisasi Anggaran RPD s/d Tahun 2026 (%)		OPD (Penanggung Jawab)
1	2	3	4	5		6		7		8		9 = 8/7 x 100%		10 = 6 + 8		11=10/5 x100%		16
				K	Rp	K	Rp	K	Rp	K	Rp	K	Rp	K	Rp	K	Rp	
												Rata-rata capaian kinerja (%)		15.25	19.77					
												Predikat kinerja		Sangat Rendah	Sangat Rendah					
	7.01.02	**Program Penyelenggaraan Pemerintahan Dan Pelayanan Publik**	**Prosentase Peningkatan Pelayanan Publik yang dilaksanakan dengan baik dan lancar**	**100**	**10,200,000**		**24,810,000**	**100**	**10,200,000**	**25**	**1,170,000**	**25**	**11.5**	**25.0**	**25,980,000**	**25**	**254.71**	
	07.01.02.2.01	**Koordinasi Penyelenggaran Kegiatan Pemerintahan di Tingkat Kecamatan**	**Prosentase Peningkatan Koordinasi dan Fasilitasi Pemerintahan**	**100**	**6,000,000**		**13,895,000**	**100**	**6,000,000**	**25**	**1,170,000**	**25**	**19.5**	**25.0**	**15,065,000**	**25**	**251.08**	
	7.01.02.2.01.0001	Koordinasi/Sinergi Perencanaan dan Pelaksanaan Kegiatan Pemerintahan dengan Perangkat Daerah dan Instansi Vertikal Terkait	Jumlah Laporan Koordinasi/Sinergi Perencanaan dan Pelaksanaan Kegiatan Pemerintahan dengan Perangkat Daerah dan Instansi Vertikal Terkait	12	6,000,000	12	13,895,000	12	6,000,000	3	1,170,000	25	19.5	15.0	15,065,000	125	251.08	
	07.01.02.2.04	**Pelaksanaan Urusan Pemerintahan yang Dilimpahkan kepada Camat**	**Prosentase Peningkatan Pelaksanaan Urusan Pemerintahan yang Dilimpahkan kepada Camat**	**100**	**4,200,000**		**10,915,000**	**100**	**4,200,000**	**0**	**0**	**0**	**0.0**	**0.0**	**10,915,000**	**-**	**259.88**	
	7.01.02.2.04.0001	Pelaksanaan Urusan Pemerintahan yang Terkait dengan Pelayanan Perizinan Non Usaha	Jumlah Dokumen Non Perizinan Usaha yang Dilaksanakan	12	4,200,000	12	10,915,000	12	4,200,000	0	0	0	0.0	12.0	10,915,000	100	259.88	
												Rata-rata capaian kinerja (%)		15.00	10.09					
												Predikat kinerja		Sangat Rendah	Sangat Rendah					
	7.01.03	**Program Pemberdayaan Masyarakat Desa dan Kelurahan**	**Koordinasi Kegiatan Pemberdayaan Desa**	**100**	**53,500,000**		**14,907,000**	**100**	**53,500,000**	**25**	**3,900,000**	**25**	**7.3**	**25.0**	**18,807,000**	**25**	**35.15**	
	07.01.03.2.01	**Koordinasi Kegiatan Pemberdayaan Desa**	**Koordinasi Kegiatan Pemberdayaan Desa**	**100**	**53,500,000**		**14,907,000**	**100**	**53,500,000**	**25**	**3,900,000**	**25**	**7.3**	**25.0**	**18,807,000**	**25**	**35.15**	

No	Kode	Urusan/Bidang Urusan Pemerintahan Daerah dan Program/Kegiatan	Indikator Kinerja Program (outcome)/ Kegiatan (output)	Target RPD pada Tahun 2026		Realisasi Capaian Kinerja RPD s.d. RKPD Tahun Lalu (2024)		Target Kinerja dan Anggaran RKPD Tahun berjalan yg Dievaluasi (2025)		Realisasi Capaian Kinerja dan Anggaran RKPD yang Dievaluasi (2025)		Tingkat Capaian Kinerja dan Realisasi Anggaran Renja SKPD Tahun 2025 (%)		Realisasi Kinerja dan Anggaran RPD s/d tahun 2026 (Akhir Tahun Pelaksanaan RKPD Tahun 2026)		Tingkat Capaian Kinerja Dan Realisasi Anggaran RPD s/d Tahun 2026 (%)		OPD (Penanggung Jawab)
1	2	3	4	5		6		7		8		9 = 8/7 x 100%		10 = 6 + 8		11=10/5 x100%		16
				K	Rp	K	Rp	K	Rp	K	Rp	K	Rp	K	Rp	K	Rp	
	7.01.03.2.01.0001	Peningkatan Partisipasi Masyarakat dalam Forum Musyawarah Perencanaan Pembangunan di Desa	Jumlah Lembaga Kemasyarakatan yang Berpartisipasi dalam Forum Musyawarah Perencanaan Pembangunan di Desa	12	4,800,000		5,040,000	12	4,800,000	3	2,730,000	25	56.9	3.0	7,770,000	25	161.88	
	7.01.03.2.01.0002	Sinkronisasi Program Kerja dan Kegiatan Pemberdayaan Masyarakat yang Dilakukan oleh Pemerintah dan Swasta di Wilayah Kerja Kecamatan	Jumlah Dokumen Sinkronisasi Program Kerja dan Kegiatan Pemberdayaan Masyarakat yang Dilakukan oleh Pemerintah dan Swasta di Wilayah Kerja Kecamatan	12	45,100,000		5,187,000	12	45,100,000	3	1,170,000	25	2.6	3.0	6,357,000	25	14.10	
	7.01.03.2.01.0003	Peningkatan Efektifitas Kegiatan Pemberdayaan Masyarakat di Wilayah Kecamatan	Jumlah Laporan Peningkatan Efektivitas Kegiatan Pemberdayaan Masyarakat di Wilayah Kecamatan	12	3,600,000		4,680,000	12	3,600,000	0	0	0	0.0	0.0	4,680,000	-	130.00	
											Rata-rata capaian kinerja (%)	20.00	14.81					
											Predikat kinerja	Sangat Rendah	Sangat Rendah					
	7.01.04	**Program Koordinasi Ketentraman dan Ketertiban Umum**	**Prosentase Fasilitasi Penyelenggaraan Ketentraman dan Ketertiban yang dilaksanakan dengan baik dan lancar**	**100**	**35,082,948**		**60,346,000**	**100**	**35,082,948**	**0**	**0**	**0**	**0.0**	**0.0**	**60,346,000**	**-**	**172.01**	
	07.01.04.2.01	**Koordinasi Upaya Penyelenggaraan Ketentraman dan Ketertiban Umum**	**Prosentase Fasilitasi Penyelenggaraan Ketentraman dan ketertiban Umum**	**100**	**35,082,948**		**60,346,000**	**100**	**35,082,948**	**0**	**0**	**0**	**0.0**	**0.0**	**60,346,000**	**-**	**172.01**	
	7.01.04.2.01.0001	Sinergitas dengan Kepolisian Negara Republik Indonesia, Tentara Nasional Indonesia dan Instansi Vertikal di Wilayah Kecamatan	Jumlah Laporan Hasil Sinergitas dengan Kepolisian Negara Republik Indonesia, Tentara Nasional Indonesia dan Instansi Vertikal di Wilayah Kecamatan	12	35,082,948	12	60,346,000	12	35,082,948	0	0	0	0.0	12.0	60,346,000	100	172.01	

No	Kode	Urusan/Bidang Urusan Pemerintahan Daerah dan Program/Kegiatan	Indikator Kinerja Program (outcome)/ Kegiatan (output)	Target RPD pada Tahun 2026		Realisasi Capaian Kinerja RPD s.d. RKPD Tahun Lalu (2024)		Target Kinerja dan Anggaran RKPD Tahun berjalan yg Dievaluasi (2025)		Realisasi Capaian Kinerja dan Anggaran RKPD yang Dievaluasi (2025)		Tingkat Capaian Kinerja dan Realisasi Anggaran Renja SKPD Tahun 2025 (%)		Realisasi Kinerja dan Anggaran RPD s/d tahun 2026 (Akhir Tahun Pelaksanaan RKPD Tahun 2026)		Tingkat Capaian Kinerja Dan Realisasi Anggaran RPD s/d Tahun 2026 (%)		OPD (Penanggung Jawab)
1	2	3	4	5		6		7		8		9 = 8/7 x 100%		10 = 6 + 8		11=10/5 x100%		16
				K	Rp	K	Rp	K	Rp	K	Rp	K	Rp	K	Rp	K	Rp	
												Rata-rata capaian kinerja (%)	0.00	0.00				
												Predikat kinerja	Sangat Rendah	Sangat Rendah				
	7.01.05	**Program Penyelenggaraan Urusan Pemerintahan Umum**	**Prosentase Fasilitasi Penyelenggraan Urusan Pemerintahan Umum yang dilaksanakan dengan baik dan lancar**	**100**	**19,200,000**		**51,128,000**	**100**	**19,200,000**	**25**	**1,950,000**	**25**	**10.2**	**25.0**	**53,078,000**	**25**	**276.45**	
	07.01.05.2.01	**Penyelenggaraan Urusan Pemerintahan Umum sesuai Penugasan Kepala Daerah**	**Prosentase Penyelenggaraan Urusan Pemerintahan Umum**	**100**	**19,200,000**		**51,128,000**	**100**	**19,200,000**	**25**	**1,950,000**	**25**	**10.2**	**25.0**	**53,078,000**	**25**	**276.45**	
	7.01.05.2.01.0001	Pembinaan Wawasan Kebangsaan dan Ketahanan Nasional dalam rangka Memantapkan Pengamalan Pancasila, Pelaksanaan Undang-Undang Dasar Negara Republik Indonesia Tahun 1945, Pelestarian Bhinneka Tunggal Ika serta Pemertahanan dan Pemeliharaan Keutuhan Negara Kesatuan Republik Indonesia	Jumlah Orang yang Mengikuti Pembinaan Wawasan Kebangsaan dan Ketahanan Nasional dalam rangka Memantapkan Pengamalan Pancasila, Pelaksanaan UUD Negara RI Tahun 1945, Pelestarian Bhinneka Tunggal Ika serta Pemertahanan dan Pemeliharaan Keutuhan NKRI	12	19,200,000	12	51,128,000	12	19,200,000	3	1,950,000	25	10.2	15.0	53,078,000	125	276.45	
												Rata-rata capaian kinerja (%)	25.00	10.16				
												Predikat kinerja	Sangat Rendah	Sangat Rendah				
	7.01.01	**PROGRAM PENUNJANG URUSAN PEMERINTAHAN DAERAH KABUPATEN/KOTA**	**Nilai LHE AKIP Perangkat Daerah**	**74.5**	**2,448,321,735**	**74.5**	**2,134,420,483**	**74.5**	**2,448,321,735**	75	529,965,546	100	21.6	149.0	2,664,386,029	200	108.82	**KEC. LUMBANG**
	7.01.01.2.02	**Administrasi Keuangan Perangkat Daerah**	**Prosentase pemenuhan layanan manajemen kepegawaian**	**100**	**2,144,489,196**	**100**	**1,834,674,831**	**100**	**2,144,489,196**	0	0	0	0.0	100.0	1,834,674,831	100	85.55	
	7.01.01.2.02.0001	Penyediaan Gaji dan Tunjangan ASN	Jumlah Pembayaran Gaji dan Tunjangan ASN	12	2,144,489,196	12	1,821,524,831	12	2,144,489,196	12	474,868,210	100	22.1	24.0	2,296,393,041	200	107.08	

No	Kode	Urusan/Bidang Urusan Pemerintahan Daerah dan Program/Kegiatan	Indikator Kinerja Program (outcome)/ Kegiatan (output)	Target RPD pada Tahun 2026		Realisasi Capaian Kinerja RPD s.d. RKPD Tahun Lalu (2024)		Target Kinerja dan Anggaran RKPD Tahun berjalan yg Dievaluasi (2025)		Realisasi Capaian Kinerja dan Anggaran RKPD yang Dievaluasi (2025)		Tingkat Capaian Kinerja dan Realisasi Anggaran Renja SKPD Tahun 2025 (%)		Realisasi Kinerja dan Anggaran RPD s/d tahun 2026 (Akhir Tahun Pelaksanaan RKPD Tahun 2026)		Tingkat Capaian Kinerja Dan Realisasi Anggaran RPD s/d Tahun 2026 (%)		OPD (Penanggung Jawab)
1	2	3	4	5		6		7		8		9 = 8/7 x 100%		10 = 6 + 8		11=10/5 x100%		16
				K	Rp	K	Rp	K	Rp	K	Rp	K	Rp	K	Rp	K	Rp	
	7.01.01.2.06	**Administrasi Umum Perangkat Daerah**	**Prosentase pelaksanaan Administrasi Umum Perangkat Daerah tepat waktu**	**100**	**80,243,531**	**100**	**89,544,763**	**100**	**80,243,531**	0	0	0	0.0	100.0	89,544,763	100	111.59	
	7.01.01.2.06.0002	Penyediaan Peralatan dan Perlengkapan Kantor	Jumlah Penyediaan Peralatan dan Perlengkapan Kantor (Belanja Alat Tulis Kantor)	1	8,196,915	1	9,736,000	1	8,196,915	0	0	0	0.0	1.0	9,736,000	100	118.78	
	7.01.01.2.06.0003	Penyediaan Peralatan Rumah Tangga	Jumlah Penyediaan Peralatan Rumah Tangga (Alat Pembersih dan Bahan Pembersih)	3	1,300,000	3	5,636,000	3	1,300,000	0	0	0	0.0	3.0	5,636,000	100	433.54	
	7.01.01.2.06.0004	Penyediaan Bahan Logistik Kantor	Jumlah Penyediaan BBM Operasional	1	23,940,000	1	20,685,000	1	23,940,000	0	3,673,850	0	15.3	1.0	24,358,850	100	101.75	
	7.01.01.2.06.0009	Penyelenggaraan Rapat Koordinasi dan Konsultasi SKPD	Jumlah Rapat Koordinasi dan Konsultasi SKPD	12	46,806,616	12	46,803,763	12	46,806,616	3	8,693,473	25	18.6	15.0	55,497,236	125	118.57	
	7.01.01.2.08	**Kegiatan Penyediaan Jasa Penunjang Urusan Pemerintahan Daerah**	**Prosentase Kenaikan Nilai Sakip Perangkat Daerah**	**100**	**218,389,008**	**100**	**204,556,089**	**100**	**218,389,008**	0	0	0	0.0	100.0	204,556,089	100	93.67	
	7.01.01.2.08.0002	Penyediaan Jasa Komunikasi, Sumber Daya Air dan Listrik	Jumlah Penyediaan Jasa Komunikasi, Sumber Daya Air dan Listrik (Air, Listrik, Telepon dan Internet)	12	32,400,000	12	16,420,472	12	32,400,000	3	3,256,000	25	10.0	15.0	19,676,472	125	60.73	
	7.01.01.2.08.0004	Penyediaan Jasa Pelayanan Umum Kantor	Jumlah Pemenuhan Pembayaran Honorarium	12	185,989,008	12	170,374,617	12	185,989,008	3	39,474,013	25	21.2	15.0	209,848,630	125	112.83	
	7.01.01.2.09	**Pemeliharaan Barang Milik Daerah Penunjang Urusan Pemerintahan Daerah**	**Prosentase Barang Milik Daerah kondisi baik**	**100**	**5,200,000**	**100**	**3,064,800**	**100**	**5,200,000**	0	0	0	0.0	100.0	3,064,800	100	58.94	
	7.01.01.2.09.0001	Penyediaan Jasa Pemeliharaan, Biaya Pemeliharaan, dan Pajak Kendaraan Perorangan Dinas atau Kendaraan Dinas Jabatan	Jumlah Pemenuhan Pajak Kendaraan Dinas	9	5,200,000	9	2,374,800	9	5,200,000	0	0	0	0.0	9.0	2,374,800	100	45.67	
											Rata-rata capaian kinerja (%)	21.15	8.38					
											Predikat kinerja	Sangat Rendah	Sangat Rendah					

No	Kode	Urusan/Bidang Urusan Pemerintahan Daerah dan Program/Kegiatan	Indikator Kinerja Program (outcome)/ Kegiatan (output)	Target RPD pada Tahun 2026		Realisasi Capaian Kinerja RPD s.d. RKPD Tahun Lalu (2024)		Target Kinerja dan Anggaran RKPD Tahun berjalan yg Dievaluasi (2025)		Realisasi Capaian Kinerja dan Anggaran RKPD yang Dievaluasi (2025)		Tingkat Capaian Kinerja dan Realisasi Anggaran Renja SKPD Tahun 2025 (%)		Realisasi Kinerja dan Anggaran RPD s/d tahun 2026 (Akhir Tahun Pelaksanaan RKPD Tahun 2026)		Tingkat Capaian Kinerja Dan Realisasi Anggaran RPD s/d Tahun 2026 (%)		OPD (Penanggung Jawab)
1	2	3	4	5		6		7		8		9 = 8/7 x 100%		10 = 6 + 8		11=10/5 x100%		16
				K	Rp	K	Rp	K	Rp	K	Rp	K	Rp	K	Rp	K	Rp	
	7.01.02	**Program PENYELENGGARAAN PEMERINTAHAN DAN PELAYANAN PUBLIK**	**Prosentase Peningkatan Pelayanan Publik yang dilaksanakan dengan baik dan lancar**	**100**	**44,500,000**		**4,800,000**	**100**	**44,500,000**	0	0	0	0.0	0.0	4,800,000	-	10.79	
	7.01.02.2.01	**Pelaksanaan Urusan Pemerintahan yang Dilimpahkan kepada Camat**	**Prosentase Kegiatan Pelaksanaan Urusan Pemerintahan yang dilimpahkan kepada camat**	**100**	**41,500,000**	**95**		**100**	**41,500,000**	0	0	0	0.0	95.0	0	95	0.00	
	7.01.02.2.01.0001	Pelaksanaan Urusan Pemerintahan yang Terkait dengan Pelayanan Perizinan Non Usaha	Jumlah Dokumen Non Perizinan Usaha yang Dilaksanakan	4	41,500,000	4		4	41,500,000	0	0	0	0.0	4.0	0	100	0.00	
	7.01.02.2.04	**Pelaksanaan Urusan Pemerintahan yang Dilimpahkan kepada Camat**	**Prosentase Kegiatan Pelaksanaan Urusan Pemerintahan yang dilimpahkan kepada camat**	**100**	**3,000,000**	**95**	**4,800,000**	**100**	**3,000,000**	0	0	0	0.0	95.0	4,800,000	95	160.00	
	7.01.02.2.04.0001	Pelaksanaan Urusan Pemerintahan yang Terkait dengan Pelayanan Perizinan Non Usaha	Jumlah Dokumen Non Perizinan Usaha yang Dilaksanakan	6	3,000,000	4	4,800,000	6	3,000,000	0	0	0	0.0	4.0	4,800,000	67	160.00	
											Rata-rata capaian kinerja (%)	0.00	0.00					
											Predikat kinerja	Sangat Rendah	Sangat Rendah					
	7.01.03	**PROGRAM PEMBERDAYAAN MASYARAKAT DESA DAN KELURAHAN**	**Persentase Desa/Kelurahan yang aktif dalam pembangunan desa /Kelurahan**	**100**	**6,000,000**		**7,490,700**	**100**	**6,000,000**	0	0	0	0.0	0.0	7,490,700	-	124.85	
	7.01.03.2.01	**Koordinasi Kegiatan Pemberdayaan Desa**	**Prosentase peningkatan Fasilitasi Pemberdayaan Masyarakat yang Dilaksanakan Dengan Baik Dan Lancar**	**100**	**6,000,000**	**100**	**3,950,000**	**100**	**6,000,000**	0	0	0	0.0	100.0	3,950,000	100	65.83	

No	Kode	Urusan/Bidang Urusan Pemerintahan Daerah dan Program/Kegiatan	Indikator Kinerja Program (outcome)/ Kegiatan (output)	Target RPD pada Tahun 2026		Realisasi Capaian Kinerja RPD s.d. RKPD Tahun Lalu (2024)		Target Kinerja dan Anggaran RKPD Tahun berjalan yg Dievaluasi (2025)		Realisasi Capaian Kinerja dan Anggaran RKPD yang Dievaluasi (2025)		Tingkat Capaian Kinerja dan Realisasi Anggaran Renja SKPD Tahun 2025 (%)		Realisasi Kinerja dan Anggaran RPD s/d tahun 2026 (Akhir Tahun Pelaksanaan RKPD Tahun 2026)		Tingkat Capaian Kinerja Dan Realisasi Anggaran RPD s/d Tahun 2026 (%)		OPD (Penanggung Jawab)
1	2	3	4	5		6		7		8		9 = 8/7 x 100%		10 = 6 + 8		11=10/5 x100%		16
				K	Rp	K	Rp	K	Rp	K	Rp	K	Rp	K	Rp	K	Rp	
	7.01.03.2.01.0001	Peningkatan partisipasi masyarakat dalam forum musyawarah perencanaan pembangunan di desa	Jumlah Lembaga Kemasyarakatan yang Berpartisipasi dalam Forum Musyawarah Perencanaan Pembangunan di Desa	7	6,000,000	7	3,950,000	7	6,000,000	0	0	0	0.0	7.0	3,950,000	100	65.83	
											Rata-rata capaian kinerja (%)	0.00	0.00					
											Predikat kinerja	Sangat Rendah	Sangat Rendah					
	7.01.04	**Program KOORDINASI KETENTRAMAN DAN KETERTIBAN UMUM**	**Persentase fasilitasi penyelenggaraan urusan pemerintahan umum yang terlaksana dengan baik**	**100**	**50,916,000**		**70,909,500**	**100**	**50,916,000**	25	3,450,000	25	6.8	25.0	74,359,500	25	146.04	
	7.01.04.2.01	**Koordinasi Upaya Penyelenggaraan Ketenteraman dan Ketertiban Umum**	**Prosentase Fasilitasi Penyelenggaraan Ketentraman dan ketertiban Umum**	**100**	**50,916,000**	**100**	**70,909,500**	**100**	**50,916,000**	25	3,450,000	25	6.8	125.0	74,359,500	125	146.04	
	7.01.04.2.01.01	Sinergitas dengan Kepolisian Negara Republik Indonesia, Tentara Nasional Indonesia dan Instansi Vertikal di Wilayah Kecamatan	Jumlah Fasilitasi Hari Besar Nasional, HUT RI dan Hut Kabupaten Probolinggo	4	50,916,000	3	70,909,500	4	50,916,000	1	3,450,000	25	6.8	4.0	74,359,500	100	146.04	
											Rata-rata capaian kinerja (%)	25.00	6.78					
											Predikat kinerja	Sangat Rendah	Sangat Rendah					
	7.01.05	**Program PENYELENGGARAAN URUSAN PEMERINTAHAN UMUM**	**Prosentase Fasilitasi Penyelenggraan Urusan Pemerintahan Umum yang dilaksanakan dengan baik dan lancar**	**100**	**4,000,000**		**45,820,000**	**100**	**4,000,000**	0	0	0	0.0	0.0	45,820,000	-	1145.50	
	7.01.05.2.01	**Penyelenggaraan Urusan Pemerintahan Umum Sesuai Penugasan Kepala Daerah**	**Prosentase Fasilitasi Penyelenggaraan Urusan Pemerintahan Umum yang dilaksanakan dengan baik dan lancar**	**100**	**4,000,000**	**100**	**45,820,000**	**100**	**4,000,000**	0	0	0	0.0	100.0	45,820,000	100	1145.50	

No	Kode	Urusan/Bidang Urusan Pemerintahan Daerah dan Program/Kegiatan	Indikator Kinerja Program (outcome)/ Kegiatan (output)	Target RPD pada Tahun 2026		Realisasi Capaian Kinerja RPD s.d. RKPD Tahun Lalu (2024)		Target Kinerja dan Anggaran RKPD Tahun berjalan yg Dievaluasi (2025)		Realisasi Capaian Kinerja dan Anggaran RKPD yang Dievaluasi (2025)		Tingkat Capaian Kinerja dan Realisasi Anggaran Renja SKPD Tahun 2025 (%)		Realisasi Kinerja dan Anggaran RPD s/d tahun 2026 (Akhir Tahun Pelaksanaan RKPD Tahun 2026)		Tingkat Capaian Kinerja Dan Realisasi Anggaran RPD s/d Tahun 2026 (%)		OPD (Penanggung Jawab)
1	2	3	4	5		6		7		8		9 = 8/7 x 100%		10 = 6 + 8		11=10/5 x100%		16
				K	Rp	K	Rp	K	Rp	K	Rp	K	Rp	K	Rp	K	Rp	
	7.01.05.2.01.01	Pembinaan Wawasan Kebangsaan dan Ketahanan Nasional dalam rangka Memantapkan Pengamalan Pancasila, Pelaksanaan Undang-Undang Dasar Negara Republik Indonesia Tahun 1945, Pelestarian Bhinneka Tunggal Ika serta Pemertahanan dan Pemeliharaan Keutuhan Negara Kesatuan Republik Indonesia	Jumlah Orang yang Mengikuti Pembinaan Wawasan Kebangsaan dan Ketahanan Nasional dalam rangka Memantapkan Pengamalan Pancasila, Pelaksanaan Undang-Undang Dasar Negara Republik Indonesia Tahun 1945, Pelestarian Bhinneka Tunggal Ika serta Pemertahanan dan Pemeliharaan Keutuhan Negara Kesatuan Republik Indonesia	6	4,000,000	200	33,320,000	6	4,000,000	0	0	0	0.0	200.0	33,320,000	3,333	833.00	
											Rata-rata capaian kinerja (%)	0.00	0.00					
											Predikat kinerja	Sangat Rendah	Sangat Rendah					
	7.01.06	**PROGRAM PEMBINAAN DAN PENGAWASAN PEMERINTAHAN DESA**	**Prosentase Fasilitasi Penyelenggraan Pembinaan dan pengawasan pemerintahan desa yang dilaksanakan dengan baik dan lancar**	**100**	**56,440,000**		**17,350,000**	**100**	**56,440,000**	0	0	0	0.0	0.0	17,350,000	-	30.74	
	7.01.06.2.01	**Fasilitasi, Rekomendasi dan Koordinasi Pembinaan dan Pengawasan Pemerintahan Desa**	**Prosentase pengawasan pemerintahan desa**	**100**	**56,440,000**	**100**	**4,350,000**	**100**	**56,440,000**	0	0	0	0.0	100.0	4,350,000	100	7.71	
	7.01.06.2.01.01	Fasilitasi Penyusunan Peraturan Desa dan Peraturan Kepala Desa	Jumlah Pemenuhan Pajak Kendaraan Dinas / Jumlah Dokumen yang difasilitasi dalam rangka enyusunan Peraturan Desa dan Peraturan Kepala Desa	200	56,440,000	200	9,000,000	200	56,440,000	0	0	0	0.0	200.0	9,000,000	100	15.95	
											Rata-rata capaian kinerja (%)	0.00	0.00					
											Predikat kinerja	Sangat Rendah	Sangat Rendah					

No	Kode	Urusan/Bidang Urusan Pemerintahan Daerah dan Program/Kegiatan	Indikator Kinerja Program (outcome)/ Kegiatan (output)	Target RPD pada Tahun 2026		Realisasi Capaian Kinerja RPD s.d. RKPD Tahun Lalu (2024)		Target Kinerja dan Anggaran RKPD Tahun berjalan yg Dievaluasi (2025)		Realisasi Capaian Kinerja dan Anggaran RKPD yang Dievaluasi (2025)		Tingkat Capaian Kinerja dan Realisasi Anggaran Renja SKPD Tahun 2025 (%)		Realisasi Kinerja dan Anggaran RPD s/d tahun 2026 (Akhir Tahun Pelaksanaan RKPD Tahun 2026)		Tingkat Capaian Kinerja Dan Realisasi Anggaran RPD s/d Tahun 2026 (%)		OPD (Penanggung Jawab)
1	2	3	4	5		6		7		8		9 = 8/7 x 100%		10 = 6 + 8		11=10/5 x100%		16
				K	Rp	K	Rp	K	Rp	K	Rp	K	Rp	K	Rp	K	Rp	
	7.01.01	**PROGRAM PENUNJANG URUSAN PEMERINTAHAN DAERAHKABUPATEN/KOTA**	**Nilai Sakip perangkat daerah**	**80**	**2,884,927,311**	**5**	**2,488,916,798**	**80**	**2,884,927,311**	0	569,977,089	0	19.8	5.0	3,058,893,887	6	106.03	**KEC. MARON**
	7.01.01.2.01	**Perencanaan, Penganggaran, dan Evaluasi Kinerja PerangkatDaerah**	**Prosentase pemenuhan layanan administrasi umum yang mendukung kelancaran tugas dan fungsi PD**	**100**	**12,000,000**		**7,210,000**	**100**	**12,000,000**	0	0	0	0.0	0.0	7,210,000	-	60.08	
	7.01.01.2.01.0002	Koordinasi dan Penyusunan DokumenRKA-SKPD	jumlah dokumen RKA yang disusun	2	7,200,000	0	4,140,000	2	7,200,000	0	0	0	0.0	0.0	4,140,000	-	57.50	
	7.01.01.2.01.0006	Koordinasi dan Penyusunan LaporanCapaian Kinerja dan Ikhtisar RealisasiKinerja SKPD	Jumlah laporan capaian kinerja dan ikhtisar realisasi kinerja SKPD	2	2,400,000	2	800,000	2	2,400,000	0	0	0	0.0	2.0	800,000	100	33.33	
	7.01.01.2.01.0007	Evaluasi Kinerja Perangkat Daerah	Jumlah monitoring dan evaluasi	2	2,400,000	2	2,270,000	2	2,400,000	0	0	0	0.0	2.0	2,270,000	100	94.58	
	7.01.01.2.02	**Administrasi Keuangan Perangkat Daerah**	**Prosentase pemenuhan layanan manajemen kepegawaian**	**100**	**2,342,184,515**		**2,044,497,091**	**100**	**2,342,184,515**	25	510,946,994	25	21.8	25.0	2,555,444,085	25	109.11	
	7.01.01.2.02.0001	Penyediaan Gaji dan Tunjangan ASN	Jumlah Penyediaan gaji dan tunjangan ASN	204	2,257,700,515	17	2,031,777,091	204	2,257,700,515	68	508,309,994	33	22.5	85.0	2,540,087,085	42	112.51	
	7.01.01.2.02.0002	Penyediaan Administrasi PelaksanaanTugas ASN	jumlah pembayaran honorarium non PNs , honorarium pengelolaan keuangan dan aset	12	78,684,000	17	12,720,000	12	78,684,000	4	2,637,000	33	3.4	21.0	15,357,000	175	19.52	
	7.01.01.2.02.0005	Koordinasi dan Penyusunan LaporanKeuangan Akhir Tahun SKPD	jumlah Koordinasi dan penyusunan laporan keuangan bulanan /triwulanan/ semesteran SKPD	2	1,000,000		-	2	1,000,000	0	0	0	0.0	0.0	0	-	0.00	
	7.01.01.2.02.0007	Koordinasi dan Penyusunan LaporanKeuangan Bulanan/ Triwulanan/Semesteran SKPD	Jumlah Penyusunan laporan dan analisis prognosis dan Realisasi Anggaran	4	2,400,000		-	4	2,400,000	0	0	0	0.0	0.0	0	-	0.00	
	7.01.01.2.02.0008	Penyusunan Pelaporan dan AnalisisPrognosis Realisasi Anggaran	jumlah koordinasi dan penyusunan laporan akhir tahun SKPD	2	2,400,000	2	-	2	2,400,000	0	0	0	0.0	2.0	0	100	0.00	

No	Kode	Urusan/Bidang Urusan Pemerintahan Daerah dan Program/Kegiatan	Indikator Kinerja Program (outcome)/ Kegiatan (output)	Target RPD pada Tahun 2026		Realisasi Capaian Kinerja RPD s.d. RKPD Tahun Lalu (2024)		Target Kinerja dan Anggaran RKPD Tahun berjalan yg Dievaluasi (2025)		Realisasi Capaian Kinerja dan Anggaran RKPD yang Dievaluasi (2025)		Tingkat Capaian Kinerja dan Realisasi Anggaran Renja SKPD Tahun 2025 (%)		Realisasi Kinerja dan Anggaran RPD s/d tahun 2026 (Akhir Tahun Pelaksanaan RKPD Tahun 2026)		Tingkat Capaian Kinerja Dan Realisasi Anggaran RPD s/d Tahun 2026 (%)		OPD (Penanggung Jawab)
1	2	3	4	5		6		7		8		9 = 8/7 x 100%		10 = 6 + 8		11=10/5 x100%		16
				K	Rp	K	Rp	K	Rp	K	Rp	K	Rp	K	Rp	K	Rp	
	7.01.01.2.06	**Administrasi Umum Perangkat Daerah**	**Prosentase pemenuhan layanan administrasi umum yang mendukung kelancaran tugas dan fungsi PD**	**100**	**86,171,508**		**37,036,500**	**100**	**86,171,508**	25	4,051,023	25	4.7	25.0	41,087,523	25	47.68	
	7.01.01.2.06.0001	Penyediaan Komponen InstalasiListrik/Penerangan Bangunan Kantor	jumlah perawatan dan pengoperasin instalasi listrik	12	3,364,000	12	4,080,000	12	3,364,000	0	0	0	0.0	12.0	4,080,000	100	121.28	
	7.01.01.2.06.0003	Penyediaan Peralatan Rumah Tangga	jumlah penyediaan peralatan rumah tangga	12	4,238,500	12	5,604,500	12	4,238,500	0	0	0	0.0	12.0	5,604,500	100	132.23	
	7.01.01.2.06.0004	Penyediaan Bahan Logistik Kantor	jumlah penyediaan BBM operasional	12	61,845,000	12	21,771,000	12	61,845,000	3	3,508,523	25	5.7	15.0	25,279,523	125	40.88	
	7.01.01.2.06.0005	Penyediaan Barang Cetakan danPenggandaan	jumlah pemenuhan barang cetakan dan penggandaan	12	16,724,008	12	5,581,000	12	16,724,008	3	542,500	25	3.2	15.0	6,123,500	125	36.62	
	7.01.01.2.07	**Pengadaan Barang Milik Daerah Penunjang Urusan PemerintahDaerah**	**Prosentase pengadaan Barang Milik Daerah tepat waktu**	**100**	**126,259,000**		**84,550,000**	**100**	**126,259,000**	0	0	0	0.0	0.0	84,550,000	-	66.97	
	7.01.01.2.07.0006	Pengadaan Peralatan dan Mesin Lainnya	Jumlah Pengadaan Peralatan dan Mesin Lainnya	4	126,259,000	4	52,550,000	4	126,259,000	0	0	0	0.0	4.0	52,550,000	100	41.62	
	7.01.01.2.08	**Penyediaan Jasa Penunjang Urusan Pemerintahan Daerah**	**Prosentase pemenuhan layanan manajemen perkantoran**	**100**	**262,672,288**		**285,909,907**	**100**	**262,672,288**	25	54,646,072	25	20.8	25.0	340,555,979	25	129.65	
	7.01.01.2.08.01	Penyediaan Jasa Surat Menyurat	jumlah penyediaan jasa surat menyurat	12	7,949,200	12	1,815,000	12	7,949,200	0	0	0	0.0	12.0	1,815,000	100	22.83	
	7.01.01.2.08.02	Penyediaan Jasa Komunikasi, SumberDaya Air dan Listrik	jumlah penyediaan jasa komunikasi, smber daya air dan listrik,telepon dan internet	12	51,000,000	12	38,668,534	12	51,000,000	3	8,604,700	25	16.9	15.0	47,273,234	125	92.69	
	7.01.01.2.08.03	Penyediaan Jasa Peralatan danPerlengkapan Kantor	jumlah penyediaan jasa peralatan dan perlengkapan kantor	12	2,730,000	12	26,350,100	12	2,730,000	0	0	0	0.0	12.0	26,350,100	100	965.21	
	7.01.01.2.08.04	Penyediaan Jasa Pelayanan Umum Kantor	jumlah pemenuhan pembayaran honorarium	20	200,993,088	12	219,076,273	20	200,993,088	5	46,041,372	25	22.9	17.0	265,117,645	85	131.90	
	7.10.01.2.09	**Pemeliharaan Barang Milik Daerah Penunjang UrusanPemerintahan Daerah**	**Prosentase peenuhan layanan manajemen perkantoran**	**100**	**55,640,000**		**29,713,300**	**100**	**55,640,000**	25	333,000	25	0.6	25.0	30,046,300	25	54.00	

No	Kode	Urusan/Bidang Urusan Pemerintahan Daerah dan Program/Kegiatan	Indikator Kinerja Program (outcome)/ Kegiatan (output)	Target RPD pada Tahun 2026		Realisasi Capaian Kinerja RPD s.d. RKPD Tahun Lalu (2024)		Target Kinerja dan Anggaran RKPD Tahun berjalan yg Dievaluasi (2025)		Realisasi Capaian Kinerja dan Anggaran RKPD yang Dievaluasi (2025)		Tingkat Capaian Kinerja dan Realisasi Anggaran Renja SKPD Tahun 2025 (%)		Realisasi Kinerja dan Anggaran RPD s/d tahun 2026 (Akhir Tahun Pelaksanaan RKPD Tahun 2026)		Tingkat Capaian Kinerja Dan Realisasi Anggaran RPD s/d Tahun 2026 (%)		OPD (Penanggung Jawab)
1	2	3	4	5		6		7		8		9 = 8/7 x 100%		10 = 6 + 8		11=10/5 x100%		16
				K	Rp	K	Rp	K	Rp	K	Rp	K	Rp	K	Rp	K	Rp	
	7.10.01.2.09.0001	Penyediaan Jasa Pemeliharaan, BiayaPemeliharaan, dan Pajak KendaraanPerorangan Dinas atau Kendaraan DinasJabatan	jumlah pemenuhan pajak kendaraan dinas	10	55,640,000	8	1,698,300	10	55,640,000	2	333,000	20	0.6	10.0	2,031,300	100	3.65	
											Rata-rata capaian kinerja (%)	11.47	5.71					
											Predikat kinerja	Sangat Rendah	Sangat Rendah					
	7.01.02	**PROGRAM PENYELENGGARAAN PEMERINTAHAN DANPELAYANAN PUBLIK**	**Prosentase pelayanan publik yang dilaksanakan dengan baik dan lancar**	**100**	**66,500,000**		**17,700,000**	**100**	**66,500,000**	25	5,175,000	25	7.8	25.0	22,875,000	25	34.40	
	7.01.02.2.01	**Koordinasi Penyelenggaraan Kegiatan Pemerintahan di TingkatKecamatan**	**jumlah fasilitasi dan koordinasi pemerintahan**	**100**	**56,500,000**		**16,600,000**	**100**	**56,500,000**	25	5,175,000	25	9.2	25.0	21,775,000	25	38.54	
	7.01.02.2.01.0001	Koordinasi/Sinergi Perencanaan danPelaksanaan Kegiatan Pemerintahandengan Perangkat Daerah dan InstansiVertikal Terkait	jumlah koordinasi dan fasilitasi perencanaan Desa	6	56,500,000	6	16,600,000	6	56,500,000	1	5,175,000	17	9.2	7.0	21,775,000	117	38.54	
	7.01.02.2.04	**Pelaksanaan Urusan Pemerintahan yang Dilimpahkan kepadaCamat**	**jumlah fasilitasi dan koordinasi perekonomian**	**10**	**10,000,000**		**1,100,000**	**10**	**10,000,000**	0	0	0	0.0	0.0	1,100,000	-	11.00	
	7.01.02.2.04.0001	Pelaksanaan Urusan Pemerintahan yangTerkait dengan Pelayanan Perizinan NonUsaha	julmlah koordinasi dan fasilitasi perekonomian kewilayahan yang terlaksana dengan baik	4	10,000,000	4	1,100,000	4	10,000,000	0	0	0	0.0	4.0	1,100,000	100	11.00	
											Rata-rata capaian kinerja (%)	13.33	5.22					
											Predikat kinerja	Sangat Rendah	Sangat Rendah					
	7.01.03	**PROGRAM PEMBERDAYAAN MASYARAKAT DDSA DAN KELURAHAN**	**Prosentase peningkatan fasilitasi pemberdayaan masyarakat yangterlaksana dengan baik**	**100**	**91,796,000**	**1**	**31,776,000**	**100**	**91,796,000**	25	11,115,000	25	12.1	26.0	42,891,000	26	46.72	

No	Kode	Urusan/Bidang Urusan Pemerintahan Daerah dan Program/Kegiatan	Indikator Kinerja Program (outcome)/ Kegiatan (output)	Target RPD pada Tahun 2026		Realisasi Capaian Kinerja RPD s.d. RKPD Tahun Lalu (2024)		Target Kinerja dan Anggaran RKPD Tahun berjalan yg Dievaluasi (2025)		Realisasi Capaian Kinerja dan Anggaran RKPD yang Dievaluasi (2025)		Tingkat Capaian Kinerja dan Realisasi Anggaran Renja SKPD Tahun 2025 (%)		Realisasi Kinerja dan Anggaran RPD s/d tahun 2026 (Akhir Tahun Pelaksanaan RKPD Tahun 2026)		Tingkat Capaian Kinerja Dan Realisasi Anggaran RPD s/d Tahun 2026 (%)		OPD (Penanggung Jawab)
1	2	3	4	5		6		7		8		9 = 8/7 x 100%		10 = 6 + 8		11=10/5 x100%		16
				K	Rp	K	Rp	K	Rp	K	Rp	K	Rp	K	Rp	K	Rp	
	7.01.03.2.01	**Koordinasi Kegiatan Pemberdayaan Desa**	**Prosentase koordinasi dan fasilitasi pemberdayaan kesejahteraan masyarakat**	**100**	**62,996,000**		**24,423,000**	**100**	**62,996,000**	25	11,115,000	25	17.6	25.0	35,538,000	25	56.41	
	7.01.03.2.01.0001	Peningkatan Partisipasi Masyarakat dalamForum Musyawarah Perencanaan Pembangunan di Desa	jumlah koordinasi dan fasilitasi perencanaan pembangunan desa	8	46,596,000	2	17,278,000	8	46,596,000	1	5,850,000	13	12.6	3.0	23,128,000	38	49.64	
	7.01.03.2.01.0002	Sinkronisasi Program Kerja dan KegiatanPemberdayaan Masyarakat yangDilakukan oleh Pemerintah dan Swasta diWilayah Kerja Kecamatan	jumlah koordinasi dan fasilitasi kegiatan pemberdayaan masyarakat	12	16,400,000	1	7,145,000	12	16,400,000	4	5,265,000	33	32.1	5.0	12,410,000	42	75.67	
	7.01.03.2.06	**Pemberdayaan dan Kesejahteraan Keluarga Tingkat Kecamatan danKelurahan**	**Persentase Koordinasi dan Sinkronisasi Pemberdayaan dan Kesejahteraan Keluarga Tingkat Kecamatan dan Keluarga**	**100**	**28,800,000**		**7,353,000**	**100**	**28,800,000**	0	0	0	0.0	0.0	7,353,000	-	25.53	
	7.01.03.2.06.0003	Peningkatan Ketahanan Pangan Keluarga	Jumlah Peningkatan Ketahanan Pangan Keluarga di Tingkat Desa dan Kelurahan	225	17,600,000	280	3,168,000	225	17,600,000	0	0	0	0.0	280.0	3,168,000	124	18.00	
	7.01.03.2.06.0007	Penumbuhan Kesadaran Keluarga dalamPeningkatan Derajat Kesehatan Keluargadan Lingkungan dengan MenerapkanPerilaku Hidup Bersih dan Sehat	Jumlah Pertumbuhan Kesadaran Keluarga dalam Peningkatan Derajat Kesehatan Keluarga dan Lingkungan dengan Menerapkan Perilaku Hidup Bersih dan Sehat	160	11,200,000	180	4,185,000	160	11,200,000	0	0	0	0.0	180.0	4,185,000	113	37.37	
											Rata-rata capaian kinerja (%)	13.69	10.63					
											Predikat kinerja	Sangat Rendah	Sangat Rendah					
	7.01.04	**PROGRAM KOORDINASI KETENTRAMAN DAN KETERTIBANUMUM**	**Prosentase fasilitasi penyelenggaraan ketentraman dan ketertiban**	**100**	**108,335,000**	**1**	**63,653,000**	**100**	**108,335,000**	0	0	0	0.0	1.0	63,653,000	1	58.76	

No	Kode	Urusan/Bidang Urusan Pemerintahan Daerah dan Program/Kegiatan	Indikator Kinerja Program (outcome)/ Kegiatan (output)	Target RPD pada Tahun 2026		Realisasi Capaian Kinerja RPD s.d. RKPD Tahun Lalu (2024)		Target Kinerja dan Anggaran RKPD Tahun berjalan yg Dievaluasi (2025)		Realisasi Capaian Kinerja dan Anggaran RKPD yang Dievaluasi (2025)		Tingkat Capaian Kinerja dan Realisasi Anggaran Renja SKPD Tahun 2025 (%)		Realisasi Kinerja dan Anggaran RPD s/d tahun 2026 (Akhir Tahun Pelaksanaan RKPD Tahun 2026)		Tingkat Capaian Kinerja Dan Realisasi Anggaran RPD s/d Tahun 2026 (%)		OPD (Penanggung Jawab)
1	2	3	4	5		6		7		8		9 = 8/7 x 100%		10 = 6 + 8		11=10/5 x100%		16
				K	Rp	K	Rp	K	Rp	K	Rp	K	Rp	K	Rp	K	Rp	
	7.01.04.2.01	**Koordinasi Upaya Penyelenggaraan Ketenteraman dan KetertibanUmum**	**jumlah koordinasi dan fasilitasi trantib yang terlaksana dengan baik**	**100**	**108,335,000**		**63,653,000**	**100**	**108,335,000**	0	0	0	0.0	0.0	63,653,000	-	58.76	
	7.01.04.2.01.0001	Sinergitas dengan Kepolisian NegaraRepublik Indonesia, Tentara NasionalIndonesia dan Instansi Vertikal di WilayahKecamatan	jumlah sinergitas dengankepolisian Negara Repulik Indonesia, tTentara Republik Indonesia dan instansi vertikal di wilayah kecamatan	4	108,335,000	9	51,563,000	4	108,335,000	0	0	0	0.0	9.0	51,563,000	225	47.60	
											Rata-rata capaian kinerja (%)	0.00	0.00					
											Predikat kinerja	Sangat Rendah	Sangat Rendah					
	7.01.05	**PROGRAM PENYELENGGARAAN URUSAN PEMERINTAHAN UMUM**	**Prosentase penyelenggaraan urusanpemerintahan umum**	**100**	**118,760,000**		**86,725,000**	**100**	**118,760,000**	0	0	0	0.0	0.0	86,725,000	-	73.03	
	7.01.05.2.01	**Penyelenggaraan Urusan Pemerintahan Umum Sesuai PenugasanKepala Daerah**	**prosentase jenis fasilitasi penyelenggaraan pemerintahan umum yang terlaksana dengan baik**	**100**	**118,760,000**		**86,725,000**	**100**	**118,760,000**	0	0	0	0.0	0.0	86,725,000	-	73.03	
	7.01.05.2.01.0001	Pembinaan Wawasan Kebangsaan danKetahanan Nasional dalam rangka Memantapkan Pengamalan Pancasila,Pelaksanaan Undang-Undang Dasar Negara Republik Indonesia Tahun 1945,Pelestarian Bhinneka Tunggal Ika serrta Pemertahanan dan PemeliharaanKeutuhan Negara Kesatuan RepublikIndonesia	jumlah fasilitasi pembinaan wawasan kebangsaan dan peringatan hari besar keagamaan	650	118,760,000	680	80,345,000	650	118,760,000	0	0	0	0.0	680.0	80,345,000	105	67.65	
											Rata-rata capaian kinerja (%)	0.00	0.00					
											Predikat kinerja	Sangat Rendah	Sangat Rendah					

No	Kode	Urusan/Bidang Urusan Pemerintahan Daerah dan Program/Kegiatan	Indikator Kinerja Program (outcome)/ Kegiatan (output)	Target RPD pada Tahun 2026		Realisasi Capaian Kinerja RPD s.d. RKPD Tahun Lalu (2024)		Target Kinerja dan Anggaran RKPD Tahun berjalan yg Dievaluasi (2025)		Realisasi Capaian Kinerja dan Anggaran RKPD yang Dievaluasi (2025)		Tingkat Capaian Kinerja dan Realisasi Anggaran Renja SKPD Tahun 2025 (%)		Realisasi Kinerja dan Anggaran RPD s/d tahun 2026 (Akhir Tahun Pelaksanaan RKPD Tahun 2026)		Tingkat Capaian Kinerja Dan Realisasi Anggaran RPD s/d Tahun 2026 (%)		OPD (Penanggung Jawab)
1	2	3	4	5		6		7		8		9 = 8/7 x 100%		10 = 6 + 8		11=10/5 x100%		16
				K	Rp	K	Rp	K	Rp	K	Rp	K	Rp	K	Rp	K	Rp	
	7.10.01	**Program Penunjang Urusan Pemerintahan Daerah Kabupaten/Kota**	**Nilai Sakip Perangkat Daerah**	**75**	**2,653,695,514**	**74**	**2,227,515,339**	**74.5**	**2,679,270,514**	**0**	**613,406,853**	**0**	**22.9**	**74.0**	**2,840,922,192**	**99**	**107.06**	**KEC. PAJARAKAN**
	7.10.01.2.02	**Administrasi Keuangan Perangkat Daerah**	**Prosentase pemenuhan layanan manajemen kepegawaian**	**100**	**2,416,334,758**		**1,759,860,048**	**100**	**2,416,334,758**	**0**	**569,543,277**	**0**	**23.6**	**0.0**	**2,329,403,325**	**-**	**96.40**	
	7.10.01.2.02.01	Penyediaan Gaji dan Tunjangan ASN	Jumlah Pembayaran Gaji dan Tunjangan ASN	12	2,416,334,758	12	1,755,860,048	12	2,416,334,758	3	569,543,277	25	23.6	15.0	2,325,403,325	125	96.24	
	7.10.01.2.08	**Penyediaan Jasa Penunjang Urusan Pemerintahan Daerah**	**Prosentase pemenuhan jasa pelayanan umum kantor**	**100**	**220,560,756**		**204,701,988**	**100**	**220,560,756**	**0**	**43,863,576**	**0**	**19.9**	**0.0**	**248,565,564**	**-**	**112.70**	
	7.10.01.2.08.02	Penyediaan Jasa Komunikasi, Sumber Daya Air dan Listrik	Jumlah Penyediaan Jasa Komunikasi, Sumber Daya Air dan Listrik (Air, Listrik, Telepon dan Internet)		30,334,200	12	61,718,300	12	30,334,200	3	7,474,140	25	24.6	15.0	69,192,440	#DIV/0!	228.10	
	7.10.01.2.08.04	Penyediaan Jasa Pelayanan Umum Kantor	Jumlah Pemenuhan Pembayaran Honorarium		190,226,556	12	142,983,688	12	190,226,556	3	36,389,436	25	19.1	15.0	179,373,124	#DIV/0!	94.29	
	7.10.01.2.09	**Pemeliharaan Barang Milik Daerah Penunjang Urusan Pemerintahan Daerah**	**Prosentase Barang Milik Daerah kondisi baik**	**100**	**16,800,000**		**64,967,603**	**100**	**42,375,000**	**0**	**0**	**0**	**0.0**	**0.0**	**64,967,603**	**-**	**386.71**	
	7.10.01.2.09.01	Penyediaan Jasa Pemeliharaan, Biaya Pemeliharaan dan Pajak Kendaraan Perorangan Dinas atau Kendaraan Dinas Jabatan	Jumlah Pemenuhan Pajak Kendaraan Dinas	12	16,800,000	12	21,000,000	12	16,800,000	0	0	0	0.0	12.0	21,000,000	100	125.00	
	7.01.01.2.09.09	Pemeliharaan/Rehabilitasi Gedung Kantor dan Bangunan Lainnya	Jumlah Pemeliharaan/Rehabilitasi Gedung Kantor dan Bangunan Lainnya	12	25,575,000	12	34,017,603	12	25,575,000	3	0	25	0.0	15.0	34,017,603	125	133.01	
											Rata-rata capaian kinerja (%)	12.50	0.00					
											Predikat kinerja	Sangat Rendah	Sangat Rendah					

No	Kode	Urusan/Bidang Urusan Pemerintahan Daerah dan Program/Kegiatan	Indikator Kinerja Program (outcome)/ Kegiatan (output)	Target RPD pada Tahun 2026		Realisasi Capaian Kinerja RPD s.d. RKPD Tahun Lalu (2024)		Target Kinerja dan Anggaran RKPD Tahun berjalan yg Dievaluasi (2025)		Realisasi Capaian Kinerja dan Anggaran RKPD yang Dievaluasi (2025)		Tingkat Capaian Kinerja dan Realisasi Anggaran Renja SKPD Tahun 2025 (%)		Realisasi Kinerja dan Anggaran RPD s/d tahun 2026 (Akhir Tahun Pelaksanaan RKPD Tahun 2026)		Tingkat Capaian Kinerja Dan Realisasi Anggaran RPD s/d Tahun 2026 (%)		OPD (Penanggung Jawab)
1	2	3	4	5		6		7		8		9 = 8/7 x 100%		10 = 6 + 8		11=10/5 x100%		16
				K	Rp	K	Rp	K	Rp	K	Rp	K	Rp	K	Rp	K	Rp	
	7.01.02	**PROGRAM PENYELENGGARAAN PEMERINTAHAN DAN PELAYANAN PUBLIK**	**Persentase pelayanan publik yang dilaksanakan secara berkualitas**	**100**	**50,900,000**		**66,900,000**	**100**	**50,900,000**	**0**	**0**	**0**	**0.0**	**0.0**	**66,900,000**	**-**	**131.43**	
	07.10.02.2.01	**Kegiatan Koordinasi Penyelenggaraan Pemerintahan dan Pelayanan Publik**	**Prosentase Kegiatan Pemerintahan yang selaras dengan Pemerintah Desa/Kelurahan**	**100**	**50,900,000**		**41,700,000**	**100**	**50,900,000**	**0**	**0**	**0**	**0.0**	**0.0**	**41,700,000**	**-**	**81.93**	
	07.10.02.2.01.01	Koordinasi/Sinergi Perencanaan dan Pelaksanaan Kegiatan Pemerintahan denganPerangkat Daerah dan Instansi Vertikal Terkait	Jumlah Laporan Koordinasi/Sinergi Perencanaan dan Pelaksanaan KegiatanPemerintahan dengan Perangkat Daerah dan Instansi Vertikal Terkait	26	50,900,000	3	41,700,000	26	50,900,000	0	0	0	0.0	3.0	41,700,000	12	81.93	
											Rata-rata capaian kinerja (%)	0.00	0.00					
											Predikat kinerja	Sangat Rendah	Sangat Rendah					
	7.01.03	**Program Pemberdayaan Masyarakat Desa dan Kelurahan**	**Prosentase Peningkatan Fasilitasi Pemberdayaan Masyarakat yang dilaksanakan dengan baik dan lancar**	**100**	**67,124,449**		**57,800,000**	**100**	**67,124,449**	**0**	**0**	**0**	**0.0**	**0.0**	**57,800,000**	**-**	**86.11**	
	07.10.03.2.01	**Koordinasi Kegiatan Pemberdayaan Desa**	**Prosentase Koordinasi Kegiatan Pemberdayaan Desa**	**100**	**50,562,500**		**32,000,000**	**100**	**50,562,500**	**0**	**0**	**0**	**0.0**	**0.0**	**32,000,000**	**-**	**63.29**	
	07.10.03.2.01.01	Peningkatan Partisipasi Masayarakat dalam Forum Musyawarah Perencanaan Pembangunan di Desa	Jumlah Peningkatan Partisipasi Masayarakat dalam Forum Musyawarah Perencanaan Pembangunan di Desa	3	9,062,500	3	20,000,000	3	9,062,500	0	0	0	0.0	3.0	20,000,000	100	220.69	
	7.01.03.2.01.02	Sinkronisasi Program Kerja dan Kegiatan Pemberdayaan Masyarakat yang Dilakukan oleh Pemerintah dan Swasta di Wilayah Kerja Kecamatan	Jumlah Sinkronisasi Program Kerja dan Kegiatan Pemberdayaan Masyarakat yang Dilakukan oleh Pemerintah dan Swasta di Wilayah Kerja Kecamatan	12	41,500,000	13	12,000,000	12	41,500,000	0	0	0	0.0	13.0	12,000,000	108	28.92	

No	Kode	Urusan/Bidang Urusan Pemerintahan Daerah dan Program/Kegiatan	Indikator Kinerja Program (outcome)/ Kegiatan (output)	Target RPD pada Tahun 2026		Realisasi Capaian Kinerja RPD s.d. RKPD Tahun Lalu (2024)		Target Kinerja dan Anggaran RKPD Tahun berjalan yg Dievaluasi (2025)		Realisasi Capaian Kinerja dan Anggaran RKPD yang Dievaluasi (2025)		Tingkat Capaian Kinerja dan Realisasi Anggaran Renja SKPD Tahun 2025 (%)		Realisasi Kinerja dan Anggaran RPD s/d tahun 2026 (Akhir Tahun Pelaksanaan RKPD Tahun 2026)		Tingkat Capaian Kinerja Dan Realisasi Anggaran RPD s/d Tahun 2026 (%)		OPD (Penanggung Jawab)
1	2	3	4	5		6		7		8		9 = 8/7 x 100%		10 = 6 + 8		11=10/5 x100%		16
				K	Rp	K	Rp	K	Rp	K	Rp	K	Rp	K	Rp	K	Rp	
	07.10.03.2.06	Pemberdayaan dan Kesejahteraan Keluarga Tingkat Kecamatan dan Kelurahan	Prosentase Peningkatan fasilitasi pemberdayaan dan Kesejahteraan Keluarga Tingkat Kecamatan dan Kelurahan yang terlaksana dengan baik	12	16,561,949		25,800,000	12	16,561,949	0	0	0	0.0	0.0	25,800,000	-	155.78	
	07.10.03.2.06.0003	Peningkatan Ketahanan Pangan Keluarga	Jumlah FasilitasiPeningkatan Ketahanan Pangan Keluarga	4	16,561,949		25,800,000	4	16,561,949	0	0	0	0.0	0.0	25,800,000	-	155.78	
											Rata-rata capaian kinerja (%)	0.00	0.00					
											Predikat kinerja	Sangat Rendah	Sangat Rendah					
	7.01.04	**Program Koordinasi Ketentraman dan Ketertiban Umum**	**Prosentase Fasilitasi Penyelenggaraan Ketentraman dan Ketertiban yang dilaksanakan dengan baik dan lancar**	**100**	**17,450,616**		**62,256,000**	**100**	**17,450,616**	**0**	**0**	**0**	**0.0**	**0.0**	**62,256,000**	**-**	**356.76**	
	07.01.04.2.01	**Koordinasi Upaya Penyelenggaraan Ketentraman dan Ketertiban Umum**	**Prosentase Fasilitasi Penyelenggaraan Ketentraman dan ketertiban Umum**	**100**	**17,450,616**		**62,256,000**	**100**	**17,450,616**	**0**	**0**	**0**	**0.0**	**0.0**	**62,256,000**	**-**	**356.76**	
	07.01.04.2.01.01	Sinergitas dengan Kepolisian Negara Republik Indonesia, Tentara Nasional Indonesia dan Instansi Vertikal di Wilayah Kecamatan	Jumlah Fasilitasi Hari Besar Nasional, HUT RI dan Hut Kabupaten Probolinggo	4	17,450,616	4	62,256,000	4	17,450,616	3	0	75	0.0	7.0	62,256,000	175	356.76	
											Rata-rata capaian kinerja (%)	25.00	0.00					
											Predikat kinerja	Sangat Rendah	Sangat Rendah					
	7.01.05	**Program Penyelenggaraan Urusan Pemerintahan Umum**	**Prosentase Fasilitasi Penyelenggraan Urusan Pemerintahan Umum yang dilaksanakan dengan baik dan lancar**	**100**	**17,550,000**		**60,035,000**	**100**	**17,550,000**	**0**	**4,800,000**	**0**	**27.4**	**0.0**	**64,835,000**	**-**	**369.43**	

No	Kode	Urusan/Bidang Urusan Pemerintahan Daerah dan Program/Kegiatan	Indikator Kinerja Program (outcome)/ Kegiatan (output)	Target RPD pada Tahun 2026		Realisasi Capaian Kinerja RPD s.d. RKPD Tahun Lalu (2024)		Target Kinerja dan Anggaran RKPD Tahun berjalan yg Dievaluasi (2025)		Realisasi Capaian Kinerja dan Anggaran RKPD yang Dievaluasi (2025)		Tingkat Capaian Kinerja dan Realisasi Anggaran Renja SKPD Tahun 2025 (%)		Realisasi Kinerja dan Anggaran RPD s/d tahun 2026 (Akhir Tahun Pelaksanaan RKPD Tahun 2026)		Tingkat Capaian Kinerja Dan Realisasi Anggaran RPD s/d Tahun 2026 (%)		OPD (Penanggung Jawab)
1	2	3	4	5		6		7		8		9 = 8/7 x 100%		10 = 6 + 8		11=10/5 x100%		16
				K	Rp	K	Rp	K	Rp	K	Rp	K	Rp	K	Rp	K	Rp	
	07.01.05.2.01	**Penyelenggaraan Urusan Pemerintahan Umum sesuai Penugasan Kepala Daerah**	**Prosentase Penyelenggaraan Urusan Pemerintahan Umum**	**100**	**17,550,000**		**60,035,000**	**100**	**17,550,000**	**0**	**4,800,000**	**0**	**27.4**	**0.0**	**64,835,000**	**-**	**369.43**	
	07.01.05.2.01.01	Pembinaan Wawasan Kebangsaan dan Ketahanan Nasional dalam Rangka Memantapkan Pengamalan Pancasila, Pelaksanaan Undang-Undang Dasar Negara republik Indonesia tahun 1945, Pelestarian Bhineka Tunggal Ika serta Pemertahanan dan Pemeliharaan Keutuhan Negara Kesatuan Republik Indonesia	Jumlah Fasilitasi Pembinaan Wawasan Kebangsaan dan Peringatan Hari Besar Keagamaan	50	17,550,000	6	60,035,000	50	17,550,000	3	4,800,000	6	27.4	9.0	64,835,000	18	369.43	
											Rata-rata capaian kinerja (%)	2.00	27.35					
											Predikat kinerja	Sangat Rendah	Sangat Rendah					
	7.10.01	**Program Penunjang Urusan Pemerintahan Daerah Kabupaten/Kota**	**Nilai Sakip Perangkat Daerah**	**75**	**2,464,643,601**	**74**	**2,566,916,855**	**74.5**	**2,464,643,601**	0	530,779,401	0	21.5	74.0	3,097,696,256	99	125.69	**KEC. PAKUNIRAN**
	7.10.01.2.01	**Perencanaan, Penganggaran dan Evaluasi Kinerja Perangkat Daerah**	**Prosentase dokumen perencanaan yang disusun tepat waktu**	**100**	**4,400,000**		**13,240,000**	**100**	**4,400,000**	0	0	0	0.0	0.0	13,240,000	-	300.91	
	7.10.01.2.01.02	Koordinasi dan Penyusunan Dokumen RKA-SKPD	Jumlah Dokumen RKA yang tersusun	1	1,000,000	2	1,155,000	1	1,000,000	0	0	0	0.0	2.0	1,155,000	200	115.50	
	7.01.01.2.01.03	Koordinasi dan Penyusunan DPA-SKPD	Jumlah Dokumen DPA yang tersusun	1	1,000,000	2	1,155,000	1	1,000,000	0	0	0	0.0	2.0	1,155,000	200	115.50	
	7.10.01.2.01.06	Koordinasi dan Penyusunan Laporan Capaian Kinerja dan Ikhtisar Realisasi Kinerja SKPD	Jumlah Laporan Capaian Kinerja dan Ikhtisar Realisasi Kinerja SKPD	4	1,200,000	2	4,155,000	4	1,200,000	0	0	0	0.0	2.0	4,155,000	50	346.25	
	7.10.01.2.01.07	Evaluasi Kinerja Perangkat Daerah	Jumlah Monitoring dan Evaluasi	2	1,200,000	2	2,155,000	2	1,200,000	0	0	0	0.0	2.0	2,155,000	100	179.58	
	7.10.01.2.02	**Administrasi Keuangan Perangkat Daerah**	**Prosentase pemenuhan layanan manajemen kepegawaian**	**100**	**2,116,364,560**		**2,067,798,000**	**100**	**2,116,364,560**	25	478,677,827	25	22.6	25.0	2,546,475,827	25	120.32	

No	Kode	Urusan/Bidang Urusan Pemerintahan Daerah dan Program/Kegiatan	Indikator Kinerja Program (outcome)/ Kegiatan (output)	Target RPD pada Tahun 2026		Realisasi Capaian Kinerja RPD s.d. RKPD Tahun Lalu (2024)		Target Kinerja dan Anggaran RKPD Tahun berjalan yg Dievaluasi (2025)		Realisasi Capaian Kinerja dan Anggaran RKPD yang Dievaluasi (2025)		Tingkat Capaian Kinerja dan Realisasi Anggaran Renja SKPD Tahun 2025 (%)		Realisasi Kinerja dan Anggaran RPD s/d tahun 2026 (Akhir Tahun Pelaksanaan RKPD Tahun 2026)		Tingkat Capaian Kinerja Dan Realisasi Anggaran RPD s/d Tahun 2026 (%)		OPD (Penanggung Jawab)
1	2	3	4	5		6		7		8		9 = 8/7 x 100%		10 = 6 + 8		11=10/5 x100%		16
				K	Rp	K	Rp	K	Rp	K	Rp	K	Rp	K	Rp	K	Rp	
	7.10.01.2.02.01	Penyediaan Gaji dan Tunjangan ASN	Jumlah Pembayara Gaji dan Tunjangan ASN	14	2,115,964,560	12	2,042,340,000	14	2,115,964,560	3	478,677,827	21	22.6	15.0	2,521,017,827	107	119.14	
	7.10.01.2.02.05	Koordinasi dan Penyusunan Laporan Keuangan Akhir Tahun SKPD	Jumlah Laporan Keuangan Akhir Tahun SKPD	1	400,000	1	1,155,000	1	400,000	0	0	0	0.0	1.0	1,155,000	100	288.75	
	7.10.01.2.06	**Administrasi Umum Perangkat Daerah**	**Prosentase pelaksanaan Administrasi Umum Perangkat Daerah tepat waktu**	**100**	**74,166,192**		**110,018,791**	**100**	**74,166,192**	25	3,470,000	25	4.7	25.0	113,488,791	25	153.02	
	7.10.01.2.06.01	Penyediaan Komponen Instalasi Listrik/Penerangan Bangunan Kantor	Jumlah Perawatan dan Pengoperasian Instalasi Listri (Belanja Alat Listrik dan Lampu Pijar)	1	2,910,000	1	2,332,000	1	2,910,000	0	0	0	0.0	1.0	2,332,000	100	80.14	
	7.10.01.2.06.02	Penyediaan Peralatan dan Perlengkapan Kantor	Jumlah Penyediaan Peralatan dan Perlengkapan Kantor (Belanja Alat Tulis Kantor)	3	13,669,000	12	14,911,400	3	13,669,000	0	0	0	0.0	12.0	14,911,400	400	109.09	
	7.10.01.2.06.03	Penyediaan Peralatan Rumah Tangga	Jumlah Penyediaan Peralatan Rumah Tangga (Alat Pembersih dan Bahan Pembersih)	1	6,748,500	1	4,917,000	1	6,748,500	0	0	0	0.0	1.0	4,917,000	100	72.86	
	7.10.01.2.06.04	Penyediaan Bahan Logistik Kantor	Jumlah Penyediaan BBM Operasional	12	23,940,000	12	20,309,100	12	23,940,000	3	1,800,000	25	7.5	15.0	22,109,100	125	92.35	
	7.10.01.2.06.05	Penyediaan Barang Cetakan dan Penggandaan	Jumlah Pemenuhan Barang Cetakan dan Penggandaan	1	2,538,692	12	2,947,291	1	2,538,692	0	0	0	0.0	12.0	2,947,291	1,200	116.09	
	7.10.01.2.06.06	Penyediaan Bahan Bacaan dan Peraturan Perundang-undangan	Jumlah Penyediaan Bahan Bacaan dan Peraturan Perundang-undangan	12	383,000	0	-	12	383,000	0	0	0	0.0	0.0	0	-	0.00	
	7.01.01.2.06.09	Penyelenggaraan Rapat Koordinasi dan Konsultasi SKPD	Jumlah Penyelenggaraan Rapat Koordinasi dan Konsultasi SKPD	12	20,517,000	12	64,602,000	12	20,517,000	3	1,670,000	25	8.1	15.0	66,272,000	125	323.01	
	7.10.01.2.07	**Pengadaan Barang Milik Daerah Penunjang Urusan Pemerintah Daerah**	**Prosentase pengadaan Barang Milik Daerah tepat waktu**	**100**	**14,691,000**		**31,949,000**	**100**	**14,691,000**	0	0	0	0.0	0.0	31,949,000	-	217.47	
	7.10.01.2.07.06	Pengadaan Peralatan dan Mesin Lainnya	Jumlah Pengadaan Peralatan dan Mesin Lainnya	1	14,691,000	2	31,949,000	1	14,691,000	0	0	0	0.0	2.0	31,949,000	200	217.47	

No	Kode	Urusan/Bidang Urusan Pemerintahan Daerah dan Program/Kegiatan	Indikator Kinerja Program (outcome)/ Kegiatan (output)	Target RPD pada Tahun 2026		Realisasi Capaian Kinerja RPD s.d. RKPD Tahun Lalu (2024)		Target Kinerja dan Anggaran RKPD Tahun berjalan yg Dievaluasi (2025)		Realisasi Capaian Kinerja dan Anggaran RKPD yang Dievaluasi (2025)		Tingkat Capaian Kinerja dan Realisasi Anggaran Renja SKPD Tahun 2025 (%)		Realisasi Kinerja dan Anggaran RPD s/d tahun 2026 (Akhir Tahun Pelaksanaan RKPD Tahun 2026)		Tingkat Capaian Kinerja Dan Realisasi Anggaran RPD s/d Tahun 2026 (%)		OPD (Penanggung Jawab)
1	2	3	4	5		6		7		8		9 = 8/7 x 100%		10 = 6 + 8		11=10/5 x100%		16
				K	Rp	K	Rp	K	Rp	K	Rp	K	Rp	K	Rp	K	Rp	
	7.10.01.2.08	**Penyediaan Jasa Penunjang Urusan Pemerintahan Daerah**	**Prosentase pemenuhan jasa pelayanan umum kantor**	**100**	**239,012,849**		**290,711,064**	**100**	**239,012,849**	25	48,631,574	25	20.3	25.0	339,342,638	25	141.98	
	7.10.01.2.08.02	Penyediaan Jasa Komunikasi, Sumber Daya Air dan Listrik	Jumlah Penyediaan Jasa Komunikasi, Sumber Daya Air dan Listrik (Air, Listrik, Telepon dan Internet)	12	24,500,000	12	39,760,200	12	24,500,000	3	2,002,630	25	8.2	15.0	41,762,830	125	170.46	
	7.10.01.2.08.03	Penyediaan Jasa Peralatan dan perlengkapan kantor	Jumlah Penyediaan Jasa Peralatan dan perlengkapan kantor	3	10,760,000	12	3,660,000	3	10,760,000	0	0	0	0.0	12.0	3,660,000	400	34.01	
	7.10.01.2.08.04	Penyediaan Jasa Pelayanan Umum Kantor	Jumlah Pemenuhan Pembayaran Honorarium	12	203,752,849	12	247,290,864	12	203,752,849	3	46,628,944	25	22.9	15.0	293,919,808	125	144.25	
	7.10.01.2.09	**Pemeliharaan Barang Milik Daerah Penunjang Urusan Pemerintahan Daerah**	**Prosentase Barang Milik Daerah kondisi baik**	**100**	**30,700,000**		**53,200,000**	**100**	**30,700,000**	0	0	0	0.0	0.0	53,200,000	-	173.29	
	7.10.01.2.09.01	Penyediaan Jasa Pemeliharaan, Biaya Pemeliharaan dan Pajak Kendaraan Perorangan Dinas atau Kendaraan Dinas Jabatan	Jumlah Pemenuhan Pajak Kendaraan Dinas	8	6,200,000	8	7,400,000	8	6,200,000	0	0	0	0.0	8.0	7,400,000	100	119.35	
	7.01.01.2.09.06	Pemeliharaan Peralatan dan Mesin Lainnya	Pemeliharaan Peralatan dan Mesin Lainnya	5	16,000,000	8	5,000,000	5	16,000,000	0	0	0	0.0	8.0	5,000,000	160	31.25	
	7.01.01.2.09.09	Pemeliharaan/Rehabilitasi Gedung Kantor dan Bangunan Lainnya	Jumlah Pemeliharaan/ Rehabilitasi Gedung Kantor dan Bangunan Lainnya	1	8,500,000	1	40,800,000	1	8,500,000	0	0	0	0.0	1.0	40,800,000	100	480.00	
											Rata-rata capaian kinerja (%)	7.28	5.13					
											Predikat kinerja	Sangat Rendah	Sangat Rendah					
	07.10.02	**PROGRAM PENYELENGGARAAN PEMERINTAHAN DAN PELAYANAN PUBLIK**	**Persentase pelayanan publik yang dilaksanakan secara berkualitas**	**100**	**18,000,000**		**28,875,000**	**100**	**18,000,000**	25	2,000,000	25	11.1	25.0	30,875,000	25	171.53	
	07.10.02.2.01	**Koordinasi Penyelenggaraan Kegiatan Pemerintahan di Tingkat Kecamatan**	**Prosentase Peningkatan Koordinasidan Fasilitasi Pemerintahan**	**100**	**10,000,000**		**16,075,000**	**100**	**10,000,000**	0	0	0	0.0	0.0	16,075,000	-	160.75	

No	Kode	Urusan/Bidang Urusan Pemerintahan Daerah dan Program/Kegiatan	Indikator Kinerja Program (outcome)/ Kegiatan (output)	Target RPD pada Tahun 2026		Realisasi Capaian Kinerja RPD s.d. RKPD Tahun Lalu (2024)		Target Kinerja dan Anggaran RKPD Tahun berjalan yg Dievaluasi (2025)		Realisasi Capaian Kinerja dan Anggaran RKPD yang Dievaluasi (2025)		Tingkat Capaian Kinerja dan Realisasi Anggaran Renja SKPD Tahun 2025 (%)		Realisasi Kinerja dan Anggaran RPD s/d tahun 2026 (Akhir Tahun Pelaksanaan RKPD Tahun 2026)		Tingkat Capaian Kinerja Dan Realisasi Anggaran RPD s/d Tahun 2026 (%)		OPD (Penanggung Jawab)
1	2	3	4	5		6		7		8		9 = 8/7 x 100%		10 = 6 + 8		11=10/5 x100%		16
				K	Rp	K	Rp	K	Rp	K	Rp	K	Rp	K	Rp	K	Rp	
	07.10.02.2.01.01	Koordinasi/Sinergi Perencanaan dan Pelaksanaan Kegiatan Pemerintahan dengan Perangkat Daerah dan Instansi Vertikal Terkait	Jumlah Laporan Koordinasi/Sinergi Perencanaan dan Pelaksanaan Kegiatan Pemerintahan dengan Perangkat Daerah dan Instansi Vertikal Terkait	6	10,000,000	7	16,075,000	6	10,000,000	0	0	0	0.0	7.0	16,075,000	117	160.75	
	07.10.02.2.02	**Kegiatan Pelaksanaan Urusan Pemerintahan yang dilimpahkan kepada camat**	**Prosentase Kegiatan Pelaksanaan Urusan Pemerintahan yang dilimpahkan kepada camat**	**100**	**8,000,000**		**12,800,000**	**100**	**8,000,000**	25	2,000,000	25	25.0	25.0	14,800,000	25	185.00	
	07.10.02.2.02.01	Pelaksanaan Urusan Pemerintahan yang Terkait dengan Pelayanan Perizinan Non Usaha	Jumlah Dokumen Non Perizinan Usaha yang Dilaksanakan	4	8,000,000	3	12,800,000	4	8,000,000	3	2,000,000	75	25.0	6.0	14,800,000	150	185.00	
											Rata-rata capaian kinerja (%)	25.00	12.22					
											Predikat kinerja	Sangat Rendah	Sangat Rendah					
	07.10.03	**Program Pemberdayaan Masyarakat Desa dan Kelurahan**	**Prosentase Peningkatan Fasilitasi Pemberdayaan Masyarakat yang dilaksanakan dengan baik dan lancar**	**100**	**67,420,000**		**34,400,000**	**100**	**67,420,000**	25	2,000,000	25	3.0	25.0	36,400,000	25	53.99	
	07.10.03.2.01	**Koordinasi Kegiatan Pemberdayaan Desa**	**Prosentase Koordinasi Kegiatan Pemberdayaan Desa**	**100**	**59,420,000**		**61,373,000**	**100**	**59,420,000**	25	2,000,000	25	3.4	25.0	63,373,000	25	106.65	
	07.10.03.2.01.01	Peningkatan Partisipasi Masayarakat dalam Forum Musyawarah Perencanaan Pembangunan di Desa	Jumlah Peningkatan Partisipasi Masayarakat dalam Forum Musyawarah Perencanaan Pembangunan di Desa	5	9,920,000	2	12,600,000	5	9,920,000	0	0	0	0.0	2.0	12,600,000	40	127.02	
	7.01.03.2.01.02	Sinkronisasi Program Kerja dan Kegiatan Pemberdayaan Masyarakat yang Dilakukan oleh Pemerintah dan Swasta di Wilayah Kerja Kecamatan	Jumlah Sinkronisasi Program Kerja dan Kegiatan Pemberdayaan Masyarakat yang Dilakukan oleh Pemerintah dan Swasta di Wilayah Kerja Kecamatan	5	49,500,000	8	21,800,000	5	49,500,000	0	2,000,000	0	4.0	8.0	23,800,000	160	48.08	

No	Kode	Urusan/Bidang Urusan Pemerintahan Daerah dan Program/Kegiatan	Indikator Kinerja Program (outcome)/ Kegiatan (output)	Target RPD pada Tahun 2026		Realisasi Capaian Kinerja RPD s.d. RKPD Tahun Lalu (2024)		Target Kinerja dan Anggaran RKPD Tahun berjalan yg Dievaluasi (2025)		Realisasi Capaian Kinerja dan Anggaran RKPD yang Dievaluasi (2025)		Tingkat Capaian Kinerja dan Realisasi Anggaran Renja SKPD Tahun 2025 (%)		Realisasi Kinerja dan Anggaran RPD s/d tahun 2026 (Akhir Tahun Pelaksanaan RKPD Tahun 2026)		Tingkat Capaian Kinerja Dan Realisasi Anggaran RPD s/d Tahun 2026 (%)		OPD (Penanggung Jawab)
1	2	3	4	5		6		7		8		9 = 8/7 x 100%		10 = 6 + 8		11=10/5 x100%		16
				K	Rp	K	Rp	K	Rp	K	Rp	K	Rp	K	Rp	K	Rp	
	07.10.03.2.06	**Pemberdayaan dan Kesejahteraan Keluarga Tingkat Kecamatan dan Kelurahan**	**Prosentase Peningkatan fasilitasi pemberdayaan dan Kesejahteraan Keluarga Tingkat Kecamatan dan Kelurahan yang terlaksana dengan baik**	**100**	**8,000,000**		**27,900,000**	**100**	**8,000,000**	0	0	0	0.0	0.0	27,900,000	-	348.75	
	07.10.03.2.06.0003	Peningkatan Ketahanan Pangan Keluarga	Jumlah FasilitasiPeningkatan Ketahanan Pangan Keluarga	2	4,000,000	5	13,950,000	2	4,000,000	0	0	0	0.0	5.0	13,950,000	250	348.75	
	07.10.03.2.06.0007	Penumbuhan Kesadaran Keluarga dalam Peningkatan Derajat Kesehatan Keluarga dan Lingkungan dengan Menerapkan Perilaku Hidup Bersih dan Sehat	Jumlah Fasilitasi Pertumbuhan Kesadaran Keluarga dalam Peningkatan Derajat Kesehatan Keluarga dan Lingkungan dengan Menerapkan Perilaku Hidup Bersih dan Sehat	2	4,000,000	6	13,950,000	2	4,000,000	0	0	0	0.0	6.0	13,950,000	300	348.75	
											Rata-rata capaian kinerja (%)	7.14	1.48					
											Predikat kinerja	Sangat Rendah	Sangat Rendah					
	07.10.04	**Program Koordinasi Ketentraman dan Ketertiban Umum**	**Prosentase Fasilitasi Penyelenggaraan Ketentraman dan Ketertiban yang dilaksanakan dengan baik dan lancar**	**100**	**94,545,000**		**98,252,300**	**100**	**82,555,000**	0	0	0	0.0	0.0	98,252,300	-	103.92	
	07.01.04.2.01	**Koordinasi Upaya Penyelenggaraan Ketentraman dan Ketertiban Umum**	**Prosentase Fasilitasi Penyelenggaraan Ketentraman dan ketertiban Umum**	**100**	**94,545,000**		**98,252,300**	**100**	**82,555,000**	0	0	0	0.0	0.0	98,252,300	-	103.92	
	07.01.04.2.01.01	Sinergitas dengan Kepolisian Negara Republik Indonesia, Tentara Nasional Indonesia dan Instansi Vertikal di Wilayah Kecamatan	Jumlah Fasilitasi Hari Besar Nasional, HUT RI dan Hut Kabupaten Probolinggo	6	94,545,000	11	98,252,300	6	82,555,000	0	0	0	0.0	11.0	98,252,300	183	103.92	
											Rata-rata capaian kinerja (%)	0.00	0.00					
											Predikat kinerja	Sangat Rendah	Sangat Rendah					

No	Kode	Urusan/Bidang Urusan Pemerintahan Daerah dan Program/Kegiatan	Indikator Kinerja Program (outcome)/ Kegiatan (output)	Target RPD pada Tahun 2026		Realisasi Capaian Kinerja RPD s.d. RKPD Tahun Lalu (2024)		Target Kinerja dan Anggaran RKPD Tahun berjalan yg Dievaluasi (2025)		Realisasi Capaian Kinerja dan Anggaran RKPD yang Dievaluasi (2025)		Tingkat Capaian Kinerja dan Realisasi Anggaran Renja SKPD Tahun 2025 (%)		Realisasi Kinerja dan Anggaran RPD s/d tahun 2026 (Akhir Tahun Pelaksanaan RKPD Tahun 2026)		Tingkat Capaian Kinerja Dan Realisasi Anggaran RPD s/d Tahun 2026 (%)		OPD (Penanggung Jawab)
1	2	3	4	5		6		7		8		9 = 8/7 x 100%		10 = 6 + 8		11=10/5 x100%		16
				K	Rp	K	Rp	K	Rp	K	Rp	K	Rp	K	Rp	K	Rp	
	07.10.05	**Program Penyelenggaraan Urusan Pemerintahan Umum**	**Prosentase Fasilitasi Penyelenggraan Urusan Pemerintahan Umum yang dilaksanakan dengan baik dan lancar**	**100**	**33,200,000**		**71,150,000**	**100**	**33,200,000**	0	0	0	0.0	0.0	71,150,000	-	214.31	
	07.01.05.2.01	**Penyelenggaraan Urusan Pemerintahan Umum sesuai Penugasan Kepala Daerah**	**Prosentase Penyelenggaraan Urusan Pemerintahan Umum**	**100**	**33,200,000**		**71,150,000**	**100**	**33,200,000**	0	0	0	0.0	0.0	71,150,000	-	214.31	
	07.01.05.2.01.01	Pembinaan Wawasan Kebangsaan dan Ketahanan Nasional dalam Rangka Memantapkan Pengamalan Pancasila, Pelaksanaan Undang-Undang Dasar Negara republik Indonesia tahun 1945, Pelestarian Bhineka Tunggal Ika serta Pemertahanan dan Pemeliharaan Keutuhan Negara Kesatuan Republik Indonesia	Jumlah Fasilitasi Pembinaan Wawasan Kebangsaan dan Peringatan Hari Besar Keagamaan	4	33,200,000	28	71,150,000	4	33,200,000	0	0	0	0.0	28.0	71,150,000	700	214.31	
											Rata-rata capaian kinerja (%)	0.00	0.00					
											Predikat kinerja	Sangat Rendah	Sangat Rendah					
	7.01.01.2	PROGRAM PENUNJANG URUSAN PEMERINTAHAN DAERAH KABUPATEN/KOTA	Nilai SAKIP PD	100	2,807,242,789		2,551,801,996	100	2,807,242,789	24	673,506,483	24	24.0	24.0	3,225,308,479	24	114.89	KEC. SUKAPURA
	7.01.01.2.01	Perencanaan, Penganggaran, dan Evaluasi Kinerja Perangkat Daerah	Terlaksananya dokumen Perencanaan, penganggaran dan evaluasi kinerja yang disusun dan dilaporkan tepat waktu	100	8,680,000		760,000	100	8,680,000	0	0	0	0.0	0.0	760,000	-	8.76	
	7.01.01.2.02	Administrasi Keuangan Perangkat Daerah	Tercapainya Pemenuhan Keuangan Perangkat Daerah/Prosentase Penatausahaan dan pelaporan keuangan yang berkualitas dan tepat waktu	100	2,441,714,231		2,240,976,150	100	2,441,714,231	25	599,070,349	25	24.5	24.5	2,840,046,499	25	116.31	

No	Kode	Urusan/Bidang Urusan Pemerintahan Daerah dan Program/Kegiatan	Indikator Kinerja Program (outcome)/ Kegiatan (output)	Target RPD pada Tahun 2026		Realisasi Capaian Kinerja RPD s.d. RKPD Tahun Lalu (2024)		Target Kinerja dan Anggaran RKPD Tahun berjalan yg Dievaluasi (2025)		Realisasi Capaian Kinerja dan Anggaran RKPD yang Dievaluasi (2025)		Tingkat Capaian Kinerja dan Realisasi Anggaran Renja SKPD Tahun 2025 (%)		Realisasi Kinerja dan Anggaran RPD s/d tahun 2026 (Akhir Tahun Pelaksanaan RKPD Tahun 2026)		Tingkat Capaian Kinerja Dan Realisasi Anggaran RPD s/d Tahun 2026 (%)		OPD (Penanggung Jawab)
1	2	3	4	5		6		7		8		9 = 8/7 x 100%		10 = 6 + 8		11=10/5 x100%		16
				K	Rp	K	Rp	K	Rp	K	Rp	K	Rp	K	Rp	K	Rp	
	7.01.01.2.05	Administrasi Kepegawaian Perangkat Daerah	Terlaksananya dokumen administrasi kepegawaian PD yang dilaporkan tepat waktu	100	28,440,000		3,315,500	100	28,440,000	53	15,070,000	53	53.0	53.0	18,385,500	53	64.65	
	7.01.01.2.06	Administrasi Umum Perangkat Daerah	Prosentase pemenuhan administrasi umum PD	100	121,596,400		103,995,036	100	121,596,400	10	11,591,200	10	9.5	9.5	115,586,236	10	95.06	
	7.01.01.2.07	Pengadaan Barang Milik Daerah Penunjang Urusan Pemerintah Daerah	Prosentase pemenuhan BMD yang sesuai dengan RKBMD	100	12,210,000		27,850,000	100	12,210,000	0	0	0	0.0	0.0	27,850,000	-	228.09	
	7.01.01.2.08	Penyediaan Jasa Penunjang Urusan Pemerintahan Daerah	Terlaksananya Barang Milik Daerah Penunjang Urusan Pemerintahan Daerah dalam kondisi baik	100	169,262,158		150,620,010	100	169,262,158	16	26,488,934	16	15.6	15.6	177,108,944	16	104.64	
	7.01.01.2.09	Pemeliharaan Barang Milik Daerah Penunjang Urusan Pemerintahan Daerah	Tercapainya Pemenuhan dan Pemeliharaan Barang Milik Daerah	100	25,340,000		24,285,300	100	25,340,000	84	21,286,000	84	84.0	84.0	45,571,300	84	179.84	
											Rata-rata capaian kinerja (%)	26.34	26.34					
											Predikat kinerja	Sangat Rendah	Sangat Rendah					
	7.01.02.2	PROGRAM PENYELENGGARAAN PEMERINTAHAN DAN PELAYANAN PUBLIK	Persentase Kegiatan Pemerintahan yang selaras dengan Pemerintah Desa/Kelurahan	94	75,088,599		52,601,500	94	75,088,599	3	2,220,000	3	3.0	3.0	54,821,500	3	73.01	
	7.01.02.2.01	Koordinasi Penyelenggaraan Kegiatan Pemerintahan di Tingkat Kecamatan	Terlaksananya Fasilitasi dan Koodinasi Pemerintahan	96	66,599,599		35,161,000	94	66,599,599	3	2,220,000	4	3.3	3.3	37,381,000	3	56.13	
	7.01.02.2.04	Pelaksanaan Urusan Pemerintahan yang Dilimpahkan kepada Camat	Terlaksananya Fasilitasi dan Koodinasi Perekonomian	100	8,489,000		17,440,500	94	8,489,000	0	0	0	0.0	0.0	17,440,500	-	205.45	
											Rata-rata capaian kinerja (%)	2.23	2.10					
											Predikat kinerja	Sangat Rendah	Sangat Rendah					
	7.01.03	PROGRAM PEMBERDAYAAN MASYARAKAT DESA DAN KELURAHAN	Persentase Peningkatan Fasilitasi Pemberdayaan Desa/Kelurahan yang dilaksanakan dengan baik dan lancar	100	22,740,000		40,371,000	100	22,740,000	12	2,706,000	12	11.9	11.9	43,077,000	12	189.43	

No	Kode	Urusan/Bidang Urusan Pemerintahan Daerah dan Program/Kegiatan	Indikator Kinerja Program (outcome)/ Kegiatan (output)	Target RPD pada Tahun 2026		Realisasi Capaian Kinerja RPD s.d. RKPD Tahun Lalu (2024)		Target Kinerja dan Anggaran RKPD Tahun berjalan yg Dievaluasi (2025)		Realisasi Capaian Kinerja dan Anggaran RKPD yang Dievaluasi (2025)		Tingkat Capaian Kinerja dan Realisasi Anggaran Renja SKPD Tahun 2025 (%)		Realisasi Kinerja dan Anggaran RPD s/d tahun 2026 (Akhir Tahun Pelaksanaan RKPD Tahun 2026)		Tingkat Capaian Kinerja Dan Realisasi Anggaran RPD s/d Tahun 2026 (%)		OPD (Penanggung Jawab)
1	2	3	4	5		6		7		8		9 = 8/7 x 100%		10 = 6 + 8		11=10/5 x100%		16
				K	Rp	K	Rp	K	Rp	K	Rp	K	Rp	K	Rp	K	Rp	
	7.01.03.2.01	Koordinasi Kegiatan Pemberdayaan Desa	Persentase koordinasi kegiatan pemberdayaan Desa/Kelurahan	100	22,740,000		40,371,000	100	22,740,000	12	2,706,000	12	11.9	11.9	43,077,000	12	189.43	
											Rata-rata capaian kinerja (%)	11.90	11.90					
											Predikat kinerja	Sangat Rendah	Sangat Rendah					
	7.01.04	PROGRAM KOORDINASI KETENTRAMAN DAN KETERTIBAN UMUM	Prosentase Fasilitasi Penyelenggaraan Ketentraman dan Ketertiban yang dilaksanakan dengan baik dan lancar	100	31,816,000		77,446,000	100	31,816,000	5	1,509,000	5	4.7	4.7	78,955,000	5	248.16	
	7.01.04.2.01	Koordinasi Upaya Penyelenggaraan Ketentraman dan Ketertiban Umum	Jumlah Koordinasi dan fasilitasi Penyelenggaraan Ketentraman dan Ketertiban Umum	100	31,816,000		77,446,000	100	31,816,000	5	1,509,000	5	4.7	4.7	78,955,000	5	248.16	
											Rata-rata capaian kinerja (%)	4.74	4.74					
											Predikat kinerja	Sangat Rendah	Sangat Rendah					
	7.01.5	PROGRAM PENYELENGGARAAN URUSAN PEMERINTAHAN UMUM	Prosentase Fasilitasi Penyelenggraan Urusan Pemerintahan Umum yang dilaksanakan dengan baik dan lancar	90	16,928,000		47,924,000	90	16,928,000	8	1,329,000	9	7.9	7.9	49,253,000	9	290.96	
	7.01.05.2.01	Penyelenggaraan Urusan Pemerintahan Umum sesuai Penugasan Kepala Daerah	Jumlah Kegiatan Penyelenggaraan Urusan Pemerintahan Umum sesuai Penugasan Kepala Daerah	90	16,928,000		47,924,000	90	16,928,000	8	1,329,000	9	7.9	7.9	49,253,000	9	290.96	
											Rata-rata capaian kinerja (%)	8.72	7.85					
											Predikat kinerja	Sangat Rendah	Sangat Rendah					
	7.01.6	PROGRAM PEMBINAAN DAN PENGAWASAN PEMERINTAHAN DESA	Persentase Pembinaan dan Pengawasan Pemerintahan Desa yang dilaksanakan	96	5,800,000		14,587,500	94	5,800,000	0	0	0	0.0	0.0	14,587,500	-	251.51	
	7.01.06.2.01	Fasilitasi, Rekomendasi dan Koordinasi Pembinaan dan Pengawasan Pemerintahan Desa	Terlaksananya Fasilitasi Rekomendasi dan Koordinasi Pembinaan dan Pengawasan Pemerintahan Desa	96	5,800,000		14,587,500	94	5,800,000	0	0	0	0.0	0.0	14,587,500	-	251.51	

No	Kode	Urusan/Bidang Urusan Pemerintahan Daerah dan Program/Kegiatan	Indikator Kinerja Program (outcome)/ Kegiatan (output)	Target RPD pada Tahun 2026		Realisasi Capaian Kinerja RPD s.d. RKPD Tahun Lalu (2024)		Target Kinerja dan Anggaran RKPD Tahun berjalan yg Dievaluasi (2025)		Realisasi Capaian Kinerja dan Anggaran RKPD yang Dievaluasi (2025)		Tingkat Capaian Kinerja dan Realisasi Anggaran Renja SKPD Tahun 2025 (%)		Realisasi Kinerja dan Anggaran RPD s/d tahun 2026 (Akhir Tahun Pelaksanaan RKPD Tahun 2026)		Tingkat Capaian Kinerja Dan Realisasi Anggaran RPD s/d Tahun 2026 (%)		OPD (Penanggung Jawab)
1	2	3	4	5		6		7		8		9 = 8/7 x 100%		10 = 6 + 8		11=10/5 x100%		16
				K	Rp	K	Rp	K	Rp	K	Rp	K	Rp	K	Rp	K	Rp	
											Rata-rata capaian kinerja (%)	0.00	0.00					
											Predikat kinerja	Sangat Rendah	Sangat Rendah					
	7.10.01	**Program Penunjang Urusan Pemerintahan Daerah Kabupaten/Kota**	**Nilai Sakip Perangkat Daerah**	**75**	**2,712,353,593**	**74**	**2,441,949,658**	**74.5**	**2,712,353,593**	**0**	**627,818,538**	**0**	**23.1**	**74.0**	**3,069,768,196**	**99**	**113.18**	**KEC. SUMBER**
	7.10.01.2.01	**Perencanaan, Penganggaran dan Evaluasi Kinerja Perangkat Daerah**	**Prosentase dokumen perencanaan yang disusun tepat waktu**	**100**	**4,000,000**		**11,053,000**	**100**	**4,000,000**	**0**	**0**	**0**	**0.0**	**0.0**	**11,053,000**	**-**	**276.33**	
	7.10.01.2.01.02	Koordinasi dan Penyusunan Dokumen RKA-SKPD	Jumlah Dokumen RKA yang tersusun	2	2,000,000	2	7,153,000	2	2,000,000	0	0	0	0.0	2.0	7,153,000	100	357.65	
	7.10.01.2.01.07	Evaluasi Kinerja Perangkat Daerah	Jumlah Monitoring dan Evaluasi	12	2,000,000	12	3,900,000	12	2,000,000	0	0	0	0.0	12.0	3,900,000	100	195.00	
	7.10.01.2.02	**Administrasi Keuangan Perangkat Daerah**	**Prosentase pemenuhan layanan manajemen kepegawaian**	**100**	**2,510,722,814**		**2,310,554,910**	**100**	**2,510,722,814**	**25**	**603,831,885**	**25**	**24.1**	**25.0**	**2,914,386,795**	**25**	**116.08**	
	7.10.01.2.02.01	Penyediaan Gaji dan Tunjangan ASN	Jumlah Pembayara Gaji dan Tunjangan ASN	12	2,495,930,814	12	2,300,354,910	12	2,495,930,814	3	601,207,885	25	24.1	15.0	2,901,562,795	125	116.25	
	7.10.01.2.02.02	Penyediaan Administrasi Pelaksanaan Tugas ASN	Jumlah Pembayaran Hr Non PNS, Pengelola Keuangan dan Aset serta Perjanana Dinas	12	14,792,000	12	10,200,000	12	14,792,000	3	2,624,000	25	17.7	15.0	12,824,000	125	86.70	
	7.10.01.2.06	**Administrasi Umum Perangkat Daerah**	**Prosentase pelaksanaan Administrasi Umum Perangkat Daerah tepat waktu**	**100**	**81,651,573**		**59,138,150**	**100**	**81,651,573**	**25**	**9,002,200**	**25**	**11.0**	**25.0**	**68,140,350**	**25**	**83.45**	
	7.10.01.2.06.01	Penyediaan Komponen Instalasi Listrik/Penerangan Bangunan Kantor	Jumlah Perawatan dan Pengoperasian Instalasi Listri (Belanja Alat Listrik dan Lampu Pijar)	12	3,182,000	12	4,002,500	12	3,182,000	0	0	0	0.0	12.0	4,002,500	100	125.79	
	7.10.01.2.06.02	Penyediaan Peralatan dan Perlengkapan Kantor	Jumlah Penyediaan Peralatan dan Perlengkapan Kantor (Belanja Alat Tulis Kantor)	12	20,653,573	12	29,242,900	12	20,653,573	3	4,590,200	25	22.2	15.0	33,833,100	125	163.81	
	7.10.01.2.06.04	Penyediaan Bahan Logistik Kantor	Jumlah Penyediaan BBM Operasional	12	57,816,000	12	25,892,750	12	57,816,000	3	4,412,000	25	7.6	15.0	30,304,750	125	52.42	

No	Kode	Urusan/Bidang Urusan Pemerintahan Daerah dan Program/Kegiatan	Indikator Kinerja Program (outcome)/ Kegiatan (output)	Target RPD pada Tahun 2026		Realisasi Capaian Kinerja RPD s.d. RKPD Tahun Lalu (2024)		Target Kinerja dan Anggaran RKPD Tahun berjalan yg Dievaluasi (2025)		Realisasi Capaian Kinerja dan Anggaran RKPD yang Dievaluasi (2025)		Tingkat Capaian Kinerja dan Realisasi Anggaran Renja SKPD Tahun 2025 (%)		Realisasi Kinerja dan Anggaran RPD s/d tahun 2026 (Akhir Tahun Pelaksanaan RKPD Tahun 2026)		Tingkat Capaian Kinerja Dan Realisasi Anggaran RPD s/d Tahun 2026 (%)		OPD (Penanggung Jawab)
1	2	3	4	5		6		7		8		9 = 8/7 x 100%		10 = 6 + 8		11=10/5 x100%		16
				K	Rp	K	Rp	K	Rp	K	Rp	K	Rp	K	Rp	K	Rp	
	7.10.01.2.07	**Pengadaan Barang Milik Daerah Penunjang Urusan Pemerintah Daerah**	**Prosentase pengadaan Barang Milik Daerah tepat waktu**	**100**	**19,908,000**		**-**	**100**	**19,908,000**	**0**	**0**	**0**	**0.0**	**0.0**	**0**	**-**	**0.00**	
	7.10.01.2.07.06	Pengadaan Peralatan dan Mesin Lainnya	Jumlah Pengadaan Peralatan dan Mesin Lainnya	4	19,908,000	4		4	19,908,000	0	0	0	0.0	4.0	0	100	0.00	
	7.10.01.2.08	**Penyediaan Jasa Penunjang Urusan Pemerintahan Daerah**	**Prosentase pemenuhan jasa pelayanan umum kantor**	**100**	**74,003,206**		**61,203,598**	**100**	**74,003,206**	**25**	**14,984,453**	**25**	**20.2**	**25.0**	**76,188,051**	**25**	**102.95**	
	7.10.01.2.08.01	Penyediaan Jasa Surat Menyurat	Jumlah Penyediaan Jasa Surat Menyurat	12	723,686	12	-	12	723,686	0	0	0	0.0	12.0	0	100	0.00	
	7.10.01.2.08.02	Penyediaan Jasa Komunikasi, Sumber Daya Air dan Listrik	Jumlah Penyediaan Jasa Komunikasi, Sumber Daya Air dan Listrik (Air, Listrik, Telepon dan Internet)	12	19,637,100	12	12,886,298	12	19,637,100	3	2,834,876	25	14.4	15.0	15,721,174	125	80.06	
	7.10.01.2.08.04	Penyediaan Jasa Pelayanan Umum Kantor	Jumlah Pemenuhan Pembayaran Honorarium	12	53,642,420	12	48,317,300	12	53,642,420	3	12,149,577	25	22.6	15.0	60,466,877	125	112.72	
	7.10.01.2.09	**Pemeliharaan Barang Milik Daerah Penunjang Urusan Pemerintahan Daerah**	**Prosentase Barang Milik Daerah kondisi baik**	**100**	**22,068,000**			**100**	**22,068,000**	**0**	**0**	**0**	**0.0**	**0.0**	**0**	**-**	**0.00**	
	7.10.01.2.09.01	Penyediaan Jasa Pemeliharaan, Biaya Pemeliharaan dan Pajak Kendaraan Perorangan Dinas atau Kendaraan Dinas Jabatan	Jumlah Pemenuhan Pajak Kendaraan Dinas	12	19,000,000			12	19,000,000	0	0	0	0.0	0.0	0	-	0.00	
	7.10.01.2.09.09	Penyediaan Jasa Pemeliharaan, Biaya Pemeliharaan dan Pajak Kendaraan Perorangan Dinas atau Kendaraan Dinas Jabatan	Jumlah Pemenuhan Pemeliharaan Kantor	12	3,068,000			12	3,068,000	3	0	25	0.0	3.0	0	25	0.00	
											Rata-rata capaian kinerja (%)	12.50	9.36					
											Predikat kinerja	Sangat Rendah	Sangat Rendah					

No	Kode	Urusan/Bidang Urusan Pemerintahan Daerah dan Program/Kegiatan	Indikator Kinerja Program (outcome)/ Kegiatan (output)	Target RPD pada Tahun 2026		Realisasi Capaian Kinerja RPD s.d. RKPD Tahun Lalu (2024)		Target Kinerja dan Anggaran RKPD Tahun berjalan yg Dievaluasi (2025)		Realisasi Capaian Kinerja dan Anggaran RKPD yang Dievaluasi (2025)		Tingkat Capaian Kinerja dan Realisasi Anggaran Renja SKPD Tahun 2025 (%)		Realisasi Kinerja dan Anggaran RPD s/d tahun 2026 (Akhir Tahun Pelaksanaan RKPD Tahun 2026)		Tingkat Capaian Kinerja Dan Realisasi Anggaran RPD s/d Tahun 2026 (%)		OPD (Penanggung Jawab)
1	2	3	4	5		6		7		8		9 = 8/7 x 100%		10 = 6 + 8		11=10/5 x100%		16
				K	Rp	K	Rp	K	Rp	K	Rp	K	Rp	K	Rp	K	Rp	
	7.01.02	**PROGRAM PENYELENGGARAAN PEMERINTAHAN DAN PELAYANAN PUBLIK**	**Persentase pelayanan publik yang dilaksanakan secara berkualitas**	**100**	**-**		**7,200,000**		**-**	**0**	**0**	**#DIV/0!**	**#DIV/0!**	**0.0**	**7,200,000**	**-**	**#DIV/0!**	
	07.10.02.2.01	**Kegiatan Koordinasi Penyelenggaraan Pemerintahan dan Pelayanan Publik**	**Prosentase Kegiatan Pemerintahan yang selaras dengan Pemerintah Desa/Kelurahan**	**100**	**-**		**4,680,000**		**-**	**0**	**0**	**#DIV/0!**	**#DIV/0!**	**0.0**	**4,680,000**	**-**	**#DIV/0!**	
	07.10.02.2.01.01	Koordinasi/Sinergi Perencanaan dan Pelaksanaan Kegiatan Pemerintahan dengan Perangkat Daerah dan Instansi Vertikal Terkait	Jumlah Laporan Koordinasi/Sinergi Perencanaan dan Pelaksanaan Kegiatan Pemerintahan dengan Perangkat Daerah dan Instansi Vertikal Terkait	26	-	3	4,680,000	26	-	0	0	0	#DIV/0!	3.0	4,680,000	12	#DIV/0!	
	07.10.02.2.02	**Kegiatan Pelaksanaan Urusan Pemerintahan yang dilimpahkan kepada camat**	**Prosentase Kegiatan Pelaksanaan Urusan Pemerintahan yang dilimpahkan kepada camat**		**-**		**2,520,000**		**-**	**0**	**0**	**#DIV/0!**	**#DIV/0!**	**0.0**	**2,520,000**	**#DIV/0!**	**#DIV/0!**	
	07.10.02.2.02.01	Pelaksanaan Urusan Pemerintahan yang Terkait dengan Pelayanan Perizinan Non Usaha	Jumlah Dokumen Non Perizinan Usaha yang Dilaksanakan	6		3	2,520,000	6		0	0	0	#DIV/0!	3.0	2,520,000	50	#DIV/0!	
											Rata-rata capaian kinerja (%)	#DIV/0!	#DIV/0!					
											Predikat kinerja	#DIV/0!	#DIV/0!					
	7.01.03	**Program Pemberdayaan Masyarakat Desa dan Kelurahan**	**Prosentase Peningkatan Fasilitasi Pemberdayaan Masyarakat yang dilaksanakan dengan baik dan lancar**	**100**	**46,250,000**		**17,406,000**	**100**	**4,750,000**	**25**	**2,680,000**	**25**	**56.4**	**25.0**	**20,086,000**	**25**	**43.43**	
	07.10.03.2.01	**Koordinasi Kegiatan Pemberdayaan Desa**	**Prosentase Koordinasi Kegiatan Pemberdayaan Desa**	**100**	**44,250,000**		**17,406,000**	**100**	**2,750,000**	**25**	**2,680,000**	**25**	**97.5**	**25.0**	**20,086,000**	**25**	**45.39**	

No	Kode	Urusan/Bidang Urusan Pemerintahan Daerah dan Program/Kegiatan	Indikator Kinerja Program (outcome)/ Kegiatan (output)	Target RPD pada Tahun 2026		Realisasi Capaian Kinerja RPD s.d. RKPD Tahun Lalu (2024)		Target Kinerja dan Anggaran RKPD Tahun berjalan yg Dievaluasi (2025)		Realisasi Capaian Kinerja dan Anggaran RKPD yang Dievaluasi (2025)		Tingkat Capaian Kinerja dan Realisasi Anggaran Renja SKPD Tahun 2025 (%)		Realisasi Kinerja dan Anggaran RPD s/d tahun 2026 (Akhir Tahun Pelaksanaan RKPD Tahun 2026)		Tingkat Capaian Kinerja Dan Realisasi Anggaran RPD s/d Tahun 2026 (%)		OPD (Penanggung Jawab)
1	2	3	4	5		6		7		8		9 = 8/7 x 100%		10 = 6 + 8		11=10/5 x100%		16
				K	Rp	K	Rp	K	Rp	K	Rp	K	Rp	K	Rp	K	Rp	
	07.10.03.2.01.01	Peningkatan Partisipasi Masayarakat dalam Forum Musyawarah Perencanaan Pembangunan di Desa	Jumlah Peningkatan Partisipasi Masayarakat dalam Forum Musyawarah Perencanaan Pembangunan di Desa	26	2,750,000	3	11,556,000	3	2,750,000	3	2,680,000	100	97.5	6.0	14,236,000	23	517.67	
	07.10.03.2.06	**Pemberdayaan dan Kesejahteraan Keluarga Tingkat Kecamatan dan Kelurahan**	**Prosentase Peningkatan fasilitasi pemberdayaan dan Kesejahteraan Keluarga Tingkat Kecamatan dan Kelurahan yang terlaksana dengan baik**	**100**	**2,000,000**		**-**	**100**	**2,000,000**	**0**	**0**	**0**	**0.0**	**0.0**	**0**	**-**	**0.00**	
	07.10.03.2.06.0007	Penumbuhan Kesadaran Keluarga dalam Peningkatan Derajat Kesehatan Keluarga dan Lingkungan dengan Menerapkan Perilaku Hidup Bersih dan Sehat	Jumlah Fasilitasi Pertumbuhan Kesadaran Keluarga dalam Peningkatan Derajat Kesehatan Keluarga dan Lingkungan dengan Menerapkan Perilaku Hidup Bersih dan Sehat	4	2,000,000	0	-	4	2,000,000	0	0	0	0.0	0.0	0	-	0.00	
											Rata-rata capaian kinerja (%)	30.00	0.00					
											Predikat kinerja	Sangat Rendah	Sangat Rendah					
	7.01.04	**Program Koordinasi Ketentraman dan Ketertiban Umum**	**Prosentase Fasilitasi Penyelenggaraan Ketentraman dan Ketertiban yang dilaksanakan dengan baik dan lancar**	**100**	**18,579,000**		**20,025,000**	**100**	**18,579,000**	**0**	**0**	**0**	**0.0**	**0.0**	**20,025,000**	**-**	**107.78**	
	07.01.04.2.01	**Koordinasi Upaya Penyelenggaraan Ketentraman dan Ketertiban Umum**	**Prosentase Fasilitasi Penyelenggaraan Ketentraman dan ketertiban Umum**	**100**	**18,579,000**		**20,025,000**	**100**	**18,579,000**	**0**	**0**	**0**	**0.0**	**0.0**	**20,025,000**	**-**	**107.78**	
	07.01.04.2.01.01	Sinergitas dengan Kepolisian Negara Republik Indonesia, Tentara Nasional Indonesia dan Instansi Vertikal di Wilayah Kecamatan	Jumlah Fasilitasi Hari Besar Nasional, HUT RI dan Hut Kabupaten Probolinggo	4	18,579,000	4	20,025,000	4	18,579,000	0	0	0	0.0	4.0	20,025,000	100	107.78	
											Rata-rata capaian kinerja (%)	0.00	0.00					

No	Kode	Urusan/Bidang Urusan Pemerintahan Daerah dan Program/Kegiatan	Indikator Kinerja Program (outcome)/ Kegiatan (output)	Target RPD pada Tahun 2026		Realisasi Capaian Kinerja RPD s.d. RKPD Tahun Lalu (2024)		Target Kinerja dan Anggaran RKPD Tahun berjalan yg Dievaluasi (2025)		Realisasi Capaian Kinerja dan Anggaran RKPD yang Dievaluasi (2025)		Tingkat Capaian Kinerja dan Realisasi Anggaran Renja SKPD Tahun 2025 (%)		Realisasi Kinerja dan Anggaran RPD s/d tahun 2026 (Akhir Tahun Pelaksanaan RKPD Tahun 2026)		Tingkat Capaian Kinerja Dan Realisasi Anggaran RPD s/d Tahun 2026 (%)		OPD (Penanggung Jawab)
1	2	3	4	5		6		7		8		9 = 8/7 x 100%		10 = 6 + 8		11=10/5 x100%		16
				K	Rp	K	Rp	K	Rp	K	Rp	K	Rp	K	Rp	K	Rp	
											Predikat kinerja	Sangat Rendah	Sangat Rendah					
	7.01.05	**Program Penyelenggaraan Urusan Pemerintahan Umum**	**Prosentase Fasilitasi Penyelenggraan Urusan Pemerintahan Umum yang dilaksanakan dengan baik dan lancar**	**100**	**4,000,000**			**100**	**4,000,000**	**0**	**0**	**0**	**0.0**	**0.0**	**0**	**-**	**0.00**	
	07.01.05.2.01	**Penyelenggaraan Urusan Pemerintahan Umum sesuai Penugasan Kepala Daerah**	**Prosentase Penyelenggaraan Urusan Pemerintahan Umum**	**100**	**4,000,000**			**100**	**4,000,000**	**0**	**0**	**0**	**0.0**	**0.0**	**0**	**-**	**0.00**	
	07.01.05.2.02.01	Pembinaan Wawasan Kebangsaan dan Ketahanan Nasional dalam Rangka Memantapkan Pengamalan Pancasila, Pelaksanaan Undang-Undang Dasar Negara republik Indonesia tahun 1945, Pelestarian Bhineka Tunggal Ika serta Pemertahanan dan Pemeliharaan Keutuhan Negara Kesatuan Republik Indonesia	Jumlah Fasilitasi Pembinaan Wawasan Kebangsaan dan Peringatan Hari Besar Keagamaan	8	4,000,000			6	4,000,000	3	0	50	0.0	3.0	0	38	0.00	
											Rata-rata capaian kinerja (%)	16.67	0.00					
											Predikat kinerja	Sangat Rendah	Sangat Rendah					
	7.01.01	**Program Penunjang Urusan Pemerintahan Daerah Kabupaten/Kota**	**Nilai LHE AKIP Perangkat Daerah**	**71.46**	**3,133,912,291**		**2,952,244,493**	**71.46**	**3,133,912,291**	0	592,268,172	0	18.9	0.0	3,544,512,665	-	113.10	**KEC. SUMBERASIH**
	7.01.01.2.01	**Perencanaan, Penganggaran, dan Evaluasi Kinerja Perangkat Daerah**	**Jumlah dokumen Perencanaan, penganggaran dan evaluasi kinerja yang disusun dan dilaporkan tepat waktu**	**8**	**17,760,000**	**100**	**11,415,200**	**8**	**17,760,000**	0	0	0	0.0	100.0	11,415,200	1,250	64.27	
	7.01.01.2.01.0001	Penyusunan Dokumen Perencanaan Perangkat Daerah	Jumlah Dokumen Perencanaan Perangkat Daerah	6	10,720,000	6	2,660,000	6	10,720,000	0	0	0	0.0	6.0	2,660,000	100	24.81	

No	Kode	Urusan/Bidang Urusan Pemerintahan Daerah dan Program/Kegiatan	Indikator Kinerja Program (outcome)/ Kegiatan (output)	Target RPD pada Tahun 2026		Realisasi Capaian Kinerja RPD s.d. RKPD Tahun Lalu (2024)		Target Kinerja dan Anggaran RKPD Tahun berjalan yg Dievaluasi (2025)		Realisasi Capaian Kinerja dan Anggaran RKPD yang Dievaluasi (2025)		Tingkat Capaian Kinerja dan Realisasi Anggaran Renja SKPD Tahun 2025 (%)		Realisasi Kinerja dan Anggaran RPD s/d tahun 2026 (Akhir Tahun Pelaksanaan RKPD Tahun 2026)		Tingkat Capaian Kinerja Dan Realisasi Anggaran RPD s/d Tahun 2026 (%)		OPD (Penanggung Jawab)
1	2	3	4	5		6		7		8		9 = 8/7 x 100%		10 = 6 + 8		11=10/5 x100%		16
				K	Rp	K	Rp	K	Rp	K	Rp	K	Rp	K	Rp	K	Rp	
	7.01.01.2.01.0002	Koordinasi dan Penyusunan Dokumen RKA-SKPD	Jumlah Dokumen RKA-SKPD dan Laporan Hasil Koordinasi Penyusunan Dokumen RKA-SKPD	4	2,720,000	4	2,660,000	4	2,720,000	0	0	0	0.0	4.0	2,660,000	100	97.79	
	7.01.01.2.01.0004	Koordinasi dan Penyusunan DPA-SKPD	Jumlah Dokumen DPA-SKPD dan Laporan Hasil Koordinasi Penyusunan Dokumen DPA-SKPD	2	1,600,000	4	5,145,200	2	1,600,000	0	0	0	0.0	4.0	5,145,200	200	321.58	
	7.01.01.2.01.0005	Koordinasi dan Penyusunan Perubahan DPA SKPD	Jumlah Dokumen Perubahan DPA-SKPD dan Laporan Hasil Koordinasi Penyusunan Dokumen Perubahan DPA-SKPD	4	2,720,000		950,000	4	2,720,000	0	0	0	0.0	0.0	950,000	-	34.93	
	7.01.01.2.02	**Administrasi Keuangan Perangkat Daerah**	**Jumlah dokumen administrasi keuangan PD yang dilaporkan tepat waktu**	**12**	**2,507,907,644**	**100**	**2,468,669,344**	**100**	**2,507,907,644**	0	531,417,650	0	21.2	100.0	3,000,086,994	833	119.63	
	7.01.01.2.02.0001	Penyediaan Gaji dan Tunjangan ASN	Jumlah Orang yang Menerima Gaji dan Tunjangan ASN	19	2,463,643,644	23	2,449,562,844	19	2,463,643,644	0	531,417,650	0	21.6	23.0	2,980,980,494	121	121.00	
	7.01.01.2.02.0002	Penyediaan Administrasi Pelaksanaan Tugas ASN	Jumlah Dokumen Hasil Penyediaan Administrasi Pelaksanaan Tugas ASN	7	39,984,000	12	18,156,500	7	39,984,000	0	0	0	0.0	12.0	18,156,500	171	45.41	
	7.01.01.2.02.07	Koordinasi dan Penyusunan Laporan Keuangan Akhir Tahun SKPD	Jumlah Laporan Keuangan Akhir Tahun SKPD dan Laporan Hasil Koordinasi Penyusunan Laporan Keuangan Akhir Tahun SKPD	4	4,280,000	0	950,000	4	4,280,000	0	0	0	0.0	0.0	950,000	-	22.20	
	7.01.01.2.06	**Administrasi Umum Perangkat Daerah**	**Prosentase pemenuhan administrasi umum Perangkat Daerah**	**100**	**90,830,000**	**100**	**58,466,424**	**100**	**90,830,000**	0	0	0	0.0	100.0	58,466,424	100	64.37	
	7.01.01.2.06.0001	Penyediaan Komponen Instalasi Listrik/Penerangan Bangunan Kantor yang disediakan	Jumlah Paket Komponen Instalasi Listrik/Penerangan Bangunan Kantor yang Disediakan	3	4,893,963	4	2,465,000	3	4,893,963	0	0	0	0.0	4.0	2,465,000	133	50.37	

No	Kode	Urusan/Bidang Urusan Pemerintahan Daerah dan Program/Kegiatan	Indikator Kinerja Program (outcome)/ Kegiatan (output)	Target RPD pada Tahun 2026		Realisasi Capaian Kinerja RPD s.d. RKPD Tahun Lalu (2024)		Target Kinerja dan Anggaran RKPD Tahun berjalan yg Dievaluasi (2025)		Realisasi Capaian Kinerja dan Anggaran RKPD yang Dievaluasi (2025)		Tingkat Capaian Kinerja dan Realisasi Anggaran Renja SKPD Tahun 2025 (%)		Realisasi Kinerja dan Anggaran RPD s/d tahun 2026 (Akhir Tahun Pelaksanaan RKPD Tahun 2026)		Tingkat Capaian Kinerja Dan Realisasi Anggaran RPD s/d Tahun 2026 (%)		OPD (Penanggung Jawab)
1	2	3	4	5		6		7		8		9 = 8/7 x 100%		10 = 6 + 8		11=10/5 x100%		16
				K	Rp	K	Rp	K	Rp	K	Rp	K	Rp	K	Rp	K	Rp	
	7.01.01.2.06.0002	Penyediaan Peralatan dan Perlengkapan Kantor	Jumlah Paket Peralatan dan Perlengkapan Kantor yang Disediakan	2	43,408,000	0	21,499,000	2	43,408,000	0	0	0	0.0	0.0	21,499,000	-	49.53	
	7.01.01.2.06.0003	Penyediaan Peralatan Rumah Tangga	Jumlah Paket Peralatan Rumah Tangga yang Disediakan	2	8,483,500	0	9,771,702	2	8,483,500	0	0	0	0.0	0.0	9,771,702	-	115.18	
	7.01.01.2.06.0004	Penyediaan Bahan Logistik Kantor	Jumlah Paket Bahan Logistik Kantor yang Disediakan	3	21,280,000	12	20,625,722	3	21,280,000	0	0	0	0.0	12.0	20,625,722	400	96.93	
	7.01.01.2.06.0005	Penyediaan Barang Cetakan dan Penggandaan	Jumlah Paket Barang Cetakan dan Penggandaan yang Disediakan	12	9,614,537		1,705,000	12	9,614,537	0	0	0	0.0	0.0	1,705,000	-	17.73	
	7.01.01.2.06.0006	Penyediaan Bahan Bacaan dan Peraturan Perundang-undangan	Jumlah Dokumen Bahan Bacaan dan Peraturan Perundang-Undangan yang Disediakan	12	3,150,000	12	2,400,000	12	3,150,000	0	0	0	0.0	12.0	2,400,000	100	76.19	
	7.01.01.2.07	**Pengadaan Barang Milik Daerah Penunjang Urusan Pemerintah Daerah**	**Prosentase pemenuhan BMD yang sesuai dengan RKBMD**	**100**	**29,089,999**		**35,078,000**	**100**	**29,089,999**	0	0	0	0.0	0.0	35,078,000	-	120.58	
	7.01.01.2.07.0005	Pengadaan Mebel	Jumlah Paket Mebel yang Disediakan	3	25,271,000	4	7,408,000	3	25,271,000	0	0	0	0.0	4.0	7,408,000	133	29.31	
	7.01.01.2.07.0006	Pengadaan Peralatan dan Mesin Lainnya	Jumlah Unit Peralatan dan Mesin Lainnya yang Disediakan	4	3,818,999	4	27,670,000	4	3,818,999	0	0	0	0.0	4.0	27,670,000	100	724.54	
	7.01.01.2.08	**Penyediaan Jasa Penunjang Urusan Pemerintahan Daerah**	**Jumlah pemenuhan laporan penyediaan jasa penunjang PD**	**12**	**396,764,648**	**100**	**316,804,725**	**12**	**396,764,648**	3	60,850,522	25	15.3	103.0	377,655,247	858	95.18	
	7.01.01.2.08.01	Penyediaan Jasa Surat Menyurat	Jumlah Penyediaan Jasa Surat Menyurat	12	1,500,000	12	-	12	1,500,000	0	0	0	0.0	12.0	0	100	0.00	
	7.01.01.2.08.0002	Penyediaan Jasa Komunikasi, Sumber Daya Air dan Listrik	Jumlah Laporan Penyediaan Jasa Komunikasi, Sumber Daya Air dan Listrik yang Disediakan	12	18,988,600	12	30,816,121	12	18,988,600	3	1,523,511	25	8.0	15.0	32,339,632	125	170.31	
	7.01.01.2.08.0004	Penyediaan Jasa Pelayanan Umum Kantor	Jumlah Laporan Penyediaan Jasa Pelayanan Umum Kantor yang Disediakan	12	376,276,048	12	285,988,604	12	376,276,048	3	59,327,011	25	15.8	15.0	345,315,615	125	91.77	

No	Kode	Urusan/Bidang Urusan Pemerintahan Daerah dan Program/Kegiatan	Indikator Kinerja Program (outcome)/ Kegiatan (output)	Target RPD pada Tahun 2026		Realisasi Capaian Kinerja RPD s.d. RKPD Tahun Lalu (2024)		Target Kinerja dan Anggaran RKPD Tahun berjalan yg Dievaluasi (2025)		Realisasi Capaian Kinerja dan Anggaran RKPD yang Dievaluasi (2025)		Tingkat Capaian Kinerja dan Realisasi Anggaran Renja SKPD Tahun 2025 (%)		Realisasi Kinerja dan Anggaran RPD s/d tahun 2026 (Akhir Tahun Pelaksanaan RKPD Tahun 2026)		Tingkat Capaian Kinerja Dan Realisasi Anggaran RPD s/d Tahun 2026 (%)		OPD (Penanggung Jawab)
1	2	3	4	5		6		7		8		9 = 8/7 x 100%		10 = 6 + 8		11=10/5 x100%		16
				K	Rp	K	Rp	K	Rp	K	Rp	K	Rp	K	Rp	K	Rp	
	7.01.01.2.09	**Pemeliharaan Barang Milik Daerah Penunjang Urusan Pemerintahan Daerah**	**Jumlah Barang Milik Daerah Penunjang Urusan Pemerintahan Daerah dalam kondisi baik**	**7**	**91,560,000**	**100**	**61,810,800**	**7**	**91,560,000**	0	0	0	0.0	100.0	61,810,800	1,429	67.51	
	7.01.01.2.09.0001	Penyediaan Jasa Pemeliharaan, Biaya Pemeliharaan, dan Pajak Kendaraan Perorangan Dinas atau Kendaraan Dinas Jabatan	Jumlah Kendaraan Perorangan Dinas atau Kendaraan Dinas Jabatan yang Dipelihara dan dibayarkan Pajaknya	6	20,000,000	1	21,119,300	6	20,000,000	0	0	0	0.0	1.0	21,119,300	17	105.60	
	7.01.01.2.09.0006	Pemeliharaan Peralatan dan Mesin Lainnya	Jumlah Peralatan dan Mesin Lainnya yang Dipelihara	8	12,560,000		6,691,500	8	12,560,000	0	0	0	0.0	0.0	6,691,500	-	53.28	
	7.01.01.2.09.0009	Pemeliharaan/Rehabilitasi Gedung Kantor dan Bangunan Lainnya	Jumlah Peralatan dan Mesin Lainnya yang Dipelihara	8	59,000,000	1	34,000,000	8	59,000,000	0	0	0	0.0	1.0	34,000,000	13	57.63	
											Rata-rata capaian kinerja (%)	2.68	3.60					
											Predikat kinerja	Sangat Rendah	Sangat Rendah					
	7.01.02	**PROGRAM PENYELENGGARAAN PEMERINTAHAN DAN PELAYANAN PUBLIK**	**Persentase Jenis Pelayanan Publik yang dilaksanakan sesuai pedoman standar pelayanan**	**100**	**89,638,000**	**100**	**28,945,000**	**100**	**89,638,000**	0	0	0	0.0	100.0	28,945,000	100	32.29	
	7.01.02.2.01	**Koordinasi Penyelenggaraan Kegiatan Pemerintahan di Tingkat Kecamatan**	**Jumlah Koordinasi Penyelenggaraan Kegiatan Pemerintahan di Tingkat Kecamatan**	**3**	**59,668,000**	**100**	**13,870,000**	**100**	**59,668,000**	0	0	0	0.0	100.0	13,870,000	3,333	23.25	
	7.01.02.2.01.0001	Koordinasi/Sinergi Perencanaan dan Pelaksanaan Kegiatan Pemerintahan dengan Perangkat Daerah dan Instansi Vertikal Terkait	Jumlah Laporan Koordinasi/Sinergi Perencanaan dan Pelaksanaan Kegiatan Pemerintahan dengan Perangkat Daerah dan Instansi Vertikal Terkait	3	41,068,000	6	10,450,000	3	41,068,000	0	0	0	0.0	6.0	10,450,000	200	25.45	
	7.01.02.2.01.0002	Peningkatan Efektifitas Kegiatan Pemerintahan di Tingkat Kecamatan	Jumlah Dokumen Peningkatan Efektifitas Kegiatan Pemerintahan di Tingkat Kecamatan	2	18,600,000	4	3,420,000	2	18,600,000	0	0	0	0.0	4.0	3,420,000	200	18.39	

No	Kode	Urusan/Bidang Urusan Pemerintahan Daerah dan Program/Kegiatan	Indikator Kinerja Program (outcome)/ Kegiatan (output)	Target RPD pada Tahun 2026		Realisasi Capaian Kinerja RPD s.d. RKPD Tahun Lalu (2024)		Target Kinerja dan Anggaran RKPD Tahun berjalan yg Dievaluasi (2025)		Realisasi Capaian Kinerja dan Anggaran RKPD yang Dievaluasi (2025)		Tingkat Capaian Kinerja dan Realisasi Anggaran Renja SKPD Tahun 2025 (%)		Realisasi Kinerja dan Anggaran RPD s/d tahun 2026 (Akhir Tahun Pelaksanaan RKPD Tahun 2026)		Tingkat Capaian Kinerja Dan Realisasi Anggaran RPD s/d Tahun 2026 (%)		OPD (Penanggung Jawab)
1	2	3	4	5		6		7		8		9 = 8/7 x 100%		10 = 6 + 8		11=10/5 x100%		16
				K	Rp	K	Rp	K	Rp	K	Rp	K	Rp	K	Rp	K	Rp	
	7.01.02.2.04	**Pelaksanaan Urusan Pemerintahan yang Dilimpahkan kepada Camat**	**Prosentase Kegiatan Pelaksanaan Urusan Pemerintahan yang dilimpahkan kepada camat**	**100**	**29,970,000**	**100**	**15,075,000**	**100**	**29,970,000**	0	0	0	0.0	100.0	15,075,000	100	50.30	
	7.01.02.2.04.0002	Pelaksanaan Urusan Pemerintahan yang Terkait dengan Pelayanan Perizinan Non Usaha	Jumlah Dokumen Non Perizinan Usaha yang Dilaksanakan	2	29,970,000	4	15,075,000	2	29,970,000	0	0	0	0.0	4.0	15,075,000	200	50.30	
											Rata-rata capaian kinerja (%)	0.00	0.00					
											Predikat kinerja	Sangat Rendah	Sangat Rendah					
	7.01.03	**PROGRAM PEMBERDAYAAN MASYARAKAT DESA DAN KELURAHAN**	**Persentase Desa/Kelurahan yang aktif dalam pembangunan desa /Kelurahan**	**100**	**120,235,000**	**100**	**26,997,000**	**100**	**120,235,000**	0	0	0	0.0	100.0	26,997,000	100	22.45	
	7.01.03.2.01	**Koordinasi Kegiatan Pemberdayaan Desa**	**Jumlah Kegiatan dan Laporan Koordinasi Kegiatan Pemberdayaan Desa**	**4**	**97,635,000**	**100**	**15,825,000**	**100**	**97,635,000**	0	0	0	0.0	100.0	15,825,000	2,500	16.21	
	7.01.03.2.01.0001	Peningkatan Partisipasi Masyarakat dalam Forum Musyawarah Perencanaan Pembangunan di Desa	Jumlah Lembaga Kemasyarakatan yang Berpartisipasi dalam Forum Musyawarah Perencanaan Pembangunan di Desa	2	13,360,000	3	7,315,000	2	13,360,000	0	0	0	0.0	3.0	7,315,000	150	54.75	
	7.01.03.2.01.0003	Sinkronisasi Program Kerja dan Kegiatan Pemberdayaan Masyarakat yang Dilakukan oleh Pemerintah dan Swasta di Wilayah Kerja Kecamatan	Jumlah Dokumen Sinkronisasi Program Kerja dan Kegiatan Pemberdayaan Masyarakat yang Dilakukan oleh Pemerintah dan Swasta di Wilayah Kerja Kecamatan	4	84,275,000	13	8,510,000	4	84,275,000	0	0	0	0.0	13.0	8,510,000	325	10.10	
	7.01.03.2.06	**Pemberdayaan dan Kesejahteraan Keluarga TingkatKecamatan dan Kelurahan**	**Prosentase Peningkatan Fasilitasi Pemberdayaan dan Kesejahteraan Keluarga TingkatKecamatan dan Kelurahan**	**100**	**22,600,000**		**11,172,000**	**100**	**22,600,000**	0	0	0	0.0	0.0	11,172,000	-	49.43	

No	Kode	Urusan/Bidang Urusan Pemerintahan Daerah dan Program/Kegiatan	Indikator Kinerja Program (outcome)/ Kegiatan (output)	Target RPD pada Tahun 2026		Realisasi Capaian Kinerja RPD s.d. RKPD Tahun Lalu (2024)		Target Kinerja dan Anggaran RKPD Tahun berjalan yg Dievaluasi (2025)		Realisasi Capaian Kinerja dan Anggaran RKPD yang Dievaluasi (2025)		Tingkat Capaian Kinerja dan Realisasi Anggaran Renja SKPD Tahun 2025 (%)		Realisasi Kinerja dan Anggaran RPD s/d tahun 2026 (Akhir Tahun Pelaksanaan RKPD Tahun 2026)		Tingkat Capaian Kinerja Dan Realisasi Anggaran RPD s/d Tahun 2026 (%)		OPD (Penanggung Jawab)
1	2	3	4	5		6		7		8		9 = 8/7 x 100%		10 = 6 + 8		11=10/5 x100%		16
				K	Rp	K	Rp	K	Rp	K	Rp	K	Rp	K	Rp	K	Rp	
	7.01.03.2.06.0007	Penumbuhan Kesadaran Keluarga dalam Peningkatan Derajat Kesehatan Keluarga dan Lingkungan dengan Menerapkan Perilaku Hidup Bersih dan Sehat	Jumlah Keluarga yang Mengikuti Penumbuhan Kesadaran Keluarga dalam Peningkatan Derajat Kesehatan Keluarga dan Lingkungan Dengan Menerapkan Perilaku Hidup Bersih dan Sehat	4	22,600,000		3,192,000	4	22,600,000	0	0	0	0.0	0.0	3,192,000	-	14.12	
											Rata-rata capaian kinerja (%)	0.00	0.00					
											Predikat kinerja	Sangat Rendah	Sangat Rendah					
	7.01.04	**PROGRAM KOORDINASI KETENTRAMAN DAN KETERTIBAN UMUM**	**Persentase fasilitasi penyelenggaraan urusan pemerintahan umum yang terlaksana dengan baik**	**100**	**145,968,000**	**100**	**54,040,000**	**100**	**145,968,000**	0	0	0	0.0	100.0	54,040,000	100	37.02	
	7.01.04.2.01	**Koordinasi Upaya Penyelenggaraan Ketenteraman dan Ketertiban Umum**	**Jumlah Koordinasi dan fasilitasi Penyelenggaraan Ketentraman dan Ketertiban Umum**	**4**	**121,468,000**	**100**	**54,040,000**	**100**	**121,468,000**	0	0	0	0.0	100.0	54,040,000	2,500	44.49	
	7.01.04.2.01.0001	Sinergitas dengan Kepolisian Negara Republik Indonesia, Tentara Nasional Indonesia dan Instansi Vertikal di Wilayah Kecamatan	Jumlah Laporan Hasil Sinergitas dengan Kepolisian Negara Republik Indonesia, Tentara Nasional Indonesia dan Instansi Vertikal di Wilayah Kecamatan	2	96,868,000	4	54,040,000	2	96,868,000	0	0	0	0.0	4.0	54,040,000	200	55.79	
	7.01.04.2.01.0002	Harmonisasi Hubungan dengan Tokoh Agama dan Tokoh Masyarakat	Jumlah Laporan Pelaksanaan Harmonisasi Hubungan dengan Tokoh Agama dan Tokoh Masyarakat	3	24,600,000	4	-	3	24,600,000	0	0	0	0.0	4.0	0	133	0.00	
	7.01.04.2.02.0001	Koordinasi Penerapan dan Penegakan Peraturan Daerah dan	prosentase koordinasi upaya penyelenggaraan ketentraman dan ketertiban umum	100	24,500,000		-	100	24,500,000	0	0	0	0.0	0.0	0	-	0.00	

No	Kode	Urusan/Bidang Urusan Pemerintahan Daerah dan Program/Kegiatan	Indikator Kinerja Program (outcome)/ Kegiatan (output)	Target RPD pada Tahun 2026		Realisasi Capaian Kinerja RPD s.d. RKPD Tahun Lalu (2024)		Target Kinerja dan Anggaran RKPD Tahun berjalan yg Dievaluasi (2025)		Realisasi Capaian Kinerja dan Anggaran RKPD yang Dievaluasi (2025)		Tingkat Capaian Kinerja dan Realisasi Anggaran Renja SKPD Tahun 2025 (%)		Realisasi Kinerja dan Anggaran RPD s/d tahun 2026 (Akhir Tahun Pelaksanaan RKPD Tahun 2026)		Tingkat Capaian Kinerja Dan Realisasi Anggaran RPD s/d Tahun 2026 (%)		OPD (Penanggung Jawab)
1	2	3	4	5		6		7		8		9 = 8/7 x 100%		10 = 6 + 8		11=10/5 x100%		16
				K	Rp	K	Rp	K	Rp	K	Rp	K	Rp	K	Rp	K	Rp	
	7.01.04.2.02.0001	Koordinasi/Sinergi dengan Perangkat Daerah yang Tugas dan Fungsinya di Bidang Penegakan Peraturan Perundang- Undangan dan/atau Kepolisian Negara Republik Indonesia	Jumlah Laporan Koordinasi/Sinergi dengan Perangkat Daerah yang Tugas dan Fungsinya di Bidang Penegakan Peraturan Perundang-Undangan dan/atau Kepolisian Negara Republik Indonesia	4	24,500,000			4	24,500,000	0	0	0	0.0	0.0	0	-	0.00	
											Rata-rata capaian kinerja (%)	0.00	0.00					
											Predikat kinerja	Sangat Rendah	Sangat Rendah					
	7.01.05	**PROGRAM PENYELENGGARAAN URUSAN PEMERINTAHAN UMUM**	**Prosentase Fasilitasi Penyelenggraan Urusan Pemerintahan Umum yang dilaksanakan dengan baik dan lancar**	**100**	**101,780,000**	**100**	**32,370,000**	**100**	**101,780,000**	0	0	0	0.0	100.0	32,370,000	100	31.80	
	7.01.05.2.01	**Penyelenggaraan Urusan Pemerintahan Umum Sesuai Penugasan Kepala Daerah**	**Jumlah Kegiatan Penyelenggaraan Urusan Pemerintahan Umum sesuai Penugasan Kepala Daerah**	**2**	**101,780,000**	**100**	**32,370,000**	**100**	**101,780,000**	0	0	0	0.0	100.0	32,370,000	5,000	31.80	
	7.01.05.2.01.0001	Pembinaan Wawasan Kebangsaan dan Ketahanan Nasional dalam rangka Memantapkan Pengamalan Pancasila, Pelaksanaan Undang-Undang Dasar Negara Republik Indonesia Tahun 1945, Pelestarian Bhinneka Tunggal Ika serta Pemertahanan dan Pemeliharaan Keutuhan Negara Kesatuan Republik Indonesia	Jumlah Orang yang Mengikuti Pembinaan Wawasan Kebangsaan dan Ketahanan Nasional dalam rangka Memantapkan Pengamalan Pancasila, Pelaksanaan Undang-Undang Dasar Negara Republik Indonesia Tahun 1945, Pelestarian Bhinneka Tunggal Ika serta Pemertahanan dan Pemeliharaan Keutuhan Negara Kesatuan Republik Indonesia	2	69,380,000	35	25,910,000	2	69,380,000	0	0	0	0.0	35.0	25,910,000	1,750	37.35	

No	Kode	Urusan/Bidang Urusan Pemerintahan Daerah dan Program/Kegiatan	Indikator Kinerja Program (outcome)/ Kegiatan (output)	Target RPD pada Tahun 2026		Realisasi Capaian Kinerja RPD s.d. RKPD Tahun Lalu (2024)		Target Kinerja dan Anggaran RKPD Tahun berjalan yg Dievaluasi (2025)		Realisasi Capaian Kinerja dan Anggaran RKPD yang Dievaluasi (2025)		Tingkat Capaian Kinerja dan Realisasi Anggaran Renja SKPD Tahun 2025 (%)		Realisasi Kinerja dan Anggaran RPD s/d tahun 2026 (Akhir Tahun Pelaksanaan RKPD Tahun 2026)		Tingkat Capaian Kinerja Dan Realisasi Anggaran RPD s/d Tahun 2026 (%)		OPD (Penanggung Jawab)
1	2	3	4	5		6		7		8		9 = 8/7 x 100%		10 = 6 + 8		11=10/5 x100%		16
				K	Rp	K	Rp	K	Rp	K	Rp	K	Rp	K	Rp	K	Rp	
	7.01.05.2.01.0002	Fasilitasi, Rekomendasi dan Koordinasi Pembinaan dan Pengawasan Pemerintahan Desa	Jumlah Orang yang Mengikuti Fasilitasi, Koordinasi dan Pembinaan (Bimtek, Sosialisasi, Konsultasi) Wawasan Kebangsaan dan Ketahanan Nasional	2	32,400,000		6,460,000	2	32,400,000	0	0	0	0.0	0.0	6,460,000	-	19.94	
											Rata-rata capaian kinerja (%)	0.00	0.00					
											Predikat kinerja	Sangat Rendah	Sangat Rendah					
		Program Penunjang Urusan Pemerintahan Daerah Kabupaten/Kota	**Kenaikan LHE AKIP PD**	**5**	**2,816,199,833**		**-**	**5**	**2,816,199,833**	**0**	**658,194,603**	**0**	**23.4**	**0.0**	**658,194,603**	**-**	**23.37**	**KEC. TEGALSIWALAN**
		Perencanaan, Penganggaran dan Evaluasi Kinerja Perangkat Daerah	**Prosentase dokumen perencanaan, pengganggaran dan evaluasi kinerja perangkat daerah yang terealisasi**	**100**	**14,750,000**		**-**	**100**	**14,750,000**	**0**	**0**	**0**	**0.0**	**0.0**	**0**	**-**	**0.00**	
		Penyusunan Dokumen Perencanaan Perangkat Daerah	Jumlah Dokumen Perencanaan yang disusun	12	1,000,000	12	-	12	1,000,000	0	0	0	0.0	12.0	0	100	0.00	
		Koordinasi dan Penyusunan Dokumen RKA-SKPD	Jumlah Dokumen RKA yang tersusun	12	1,000,000	12	-	12	1,000,000	0	0	0	0.0	12.0	0	100	0.00	
		Koordinasi dan Penyusunan Dokumen Perubahan RKA-SKPD	Jumlah Dokumen Perubahan RKA yang tersusun	12	1,000,000	12	-	12	1,000,000	0	0	0	0.0	12.0	0	100	0.00	
		Koordinasi dan Penyusunan DPA-SKPD	Jumlah Dokumen DPA yang tersusun	12	1,000,000	12	-	12	1,000,000	0	0	0	0.0	12.0	0	100	0.00	
		Koordinasi dan Penyusunan Perubahan DPA-SKPD	Jumlah Dokumen DPA Perubahan yang tersusun	12	1,000,000	12	-	12	1,000,000	0	0	0	0.0	12.0	0	100	0.00	
		Evaluasi Kinerja Perangkat Daerah	Jumlah Laporan Evaluasi Kinerja Perangkat Daerah	12	9,750,000	12	-	12	9,750,000	0	0	0	0.0	12.0	0	100	0.00	
		Administrasi Keuangan Perangkat Daerah	**Prosentase dokumen pelaporan keuangan yang disusun tepat waktu**	**100**	**2,535,518,545**		**-**	**100**	**2,535,518,545**	**25**	**616,393,216**	**25**	**24.3**	**25.0**	**616,393,216**	**25**	**24.31**	

No	Kode	Urusan/Bidang Urusan Pemerintahan Daerah dan Program/Kegiatan	Indikator Kinerja Program (outcome)/ Kegiatan (output)	Target RPD pada Tahun 2026		Realisasi Capaian Kinerja RPD s.d. RKPD Tahun Lalu (2024)		Target Kinerja dan Anggaran RKPD Tahun berjalan yg Dievaluasi (2025)		Realisasi Capaian Kinerja dan Anggaran RKPD yang Dievaluasi (2025)		Tingkat Capaian Kinerja dan Realisasi Anggaran Renja SKPD Tahun 2025 (%)		Realisasi Kinerja dan Anggaran RPD s/d tahun 2026 (Akhir Tahun Pelaksanaan RKPD Tahun 2026)		Tingkat Capaian Kinerja Dan Realisasi Anggaran RPD s/d Tahun 2026 (%)		OPD (Penanggung Jawab)
1	2	3	4	5		6		7		8		9 = 8/7 x 100%		10 = 6 + 8		11=10/5 x100%		16
				K	Rp	K	Rp	K	Rp	K	Rp	K	Rp	K	Rp	K	Rp	
		Penyediaan Gaji dan Tunjangan ASN	Jumlah Pembayaran Gaji dan Tunjangan ASN	12	2,487,750,545	12	-	12	2,487,750,545	3	613,705,216	25	24.7	15.0	613,705,216	125	24.67	
		Penyediaan Administrasi Pelaksanaan Tugas ASN	Jumlah Dokumen Hasil Penyediaan Administrasi Pelaksanaan Tugas ASN	12	46,568,000	12	-	12	46,568,000	3	2,688,000	25	5.8	15.0	2,688,000	125	5.77	
		Koordinasi dan Penyusunan laporan keuangan akhir tahun SKPD	Jumlah Dokumen Laporan Keuangan Akhir Tahun SKPD	12	1,200,000	12	-	12	1,200,000	0	0	0	0.0	12.0	0	100	0.00	
		Administrasi Umum Perangkat Daerah	**Prosentase pelaksanaan Administrasi Umum Perangkat Daerah tepat waktu**	**100**	**59,388,450**		**-**	**100**	**59,388,450**	**25**	**6,602,000**	**25**	**11.1**	**25.0**	**6,602,000**	**25**	**11.12**	
		Penyediaan Komponen Instalasi Listrik/ Penerangan Bangunan Kantor	Jumlah Penyediaan Komponen Listrik/ Penerangan Bangunan Kantor)	12	4,260,000	12	-	12	4,260,000	0	0	0	0.0	12.0	0	100	0.00	
		Penyediaan Peralatan dan Perlengkapan Kantor	Jumlah Penyediaan Peralatan dan Perlengkapan Kantor)	12	10,552,000	12	-	12	10,552,000	0	0	0	0.0	12.0	0	100	0.00	
		Penyediaan Peralatan Rumah Tangga	Jumlah Penyediaan Peralatan Rumah Tangga	12	6,371,000	12	-	12	6,371,000	0	0	0	0.0	12.0	0	100	0.00	
		Penyediaan Bahan Logistik Kantor	Jumlah Penyediaan BBM Operasional	12	24,990,700	12	-	12	24,990,700	3	5,450,000	25	21.8	15.0	5,450,000	125	21.81	
		Penyediaan Barang Cetakan Dan Penggandaan	Jumlah PenyediaanBarang Cetakan Dan Penggandaan	12	13,214,750	12	-	12	13,214,750	3	1,152,000	25	8.7	15.0	1,152,000	125	8.72	
		Penyediaan Jasa Penunjang Urusan Pemerintahan Daerah	**Prosentase pemenuhan jasa pelayanan umum kantor**	**100**	**163,942,837**		**-**	**100**	**163,942,837**	**25**	**35,199,387**	**25**	**21.5**	**25.0**	**35,199,387**	**25**	**21.47**	
		Penyediaan Jasa Komunikasi, Sumber Daya Air dan Listrik	Jumlah Penyediaan Jasa Komunikasi, Sumber Daya Air dan Listrik (Air, Listrik, Telepon dan Internet)	12	21,822,825	12	-	12	21,822,825	3	3,679,951	25	16.9	15.0	3,679,951	125	16.86	
		Penyediaan Jasa Peralatan Dan Perlengkapan Kantor	Jumlah Penyediaan Jasa Peralatan Dan Perlengkapan Kantor	12	11,080,000	12		12	11,080,000	0	1,420,000	0	12.8	12.0	1,420,000	100	12.82	
		Penyediaan Jasa Pelayanan Umum Kantor	Jumlah Penyediaan Jasa Pelayanan Umum Kantor	12	131,040,012	12		12	131,040,012	0	30,099,436	0	23.0	12.0	30,099,436	100	22.97	

No	Kode	Urusan/Bidang Urusan Pemerintahan Daerah dan Program/Kegiatan	Indikator Kinerja Program (outcome)/ Kegiatan (output)	Target RPD pada Tahun 2026		Realisasi Capaian Kinerja RPD s.d. RKPD Tahun Lalu (2024)		Target Kinerja dan Anggaran RKPD Tahun berjalan yg Dievaluasi (2025)		Realisasi Capaian Kinerja dan Anggaran RKPD yang Dievaluasi (2025)		Tingkat Capaian Kinerja dan Realisasi Anggaran Renja SKPD Tahun 2025 (%)		Realisasi Kinerja dan Anggaran RPD s/d tahun 2026 (Akhir Tahun Pelaksanaan RKPD Tahun 2026)		Tingkat Capaian Kinerja Dan Realisasi Anggaran RPD s/d Tahun 2026 (%)		OPD (Penanggung Jawab)
1	2	3	4	5		6		7		8		9 = 8/7 x 100%		10 = 6 + 8		11=10/5 x100%		16
				K	Rp	K	Rp	K	Rp	K	Rp	K	Rp	K	Rp	K	Rp	
		Pemeliharaan Barang Milik Daerah Penunjang Urusan Pemerintahan Daerah	**Prosentase Barang Milik Daerah kondisi baik**	**100**	**42,600,000**		**-**	**100**	**42,600,000**	**0**	**0**	**0**	**0.0**	**0.0**	**0**	**-**	**0.00**	
		Penyediaan Jasa Pemeliharaan, Biaya Pemeliharaan dan Pajak Kendaraan Perorangan Dinas atau Kendaraan Dinas Jabatan	Jumlah Kendaraan Oerongan Dinas Atau Kendaraan Dinas Jabatan Yang Di Pelihara Dan Dibayarkan Pajaknya	12	5,600,000	12	-	12	5,600,000	0	0	0	0.0	12.0	0	100	0.00	
		Pemeliharaan peralatan dan mesin lainnya	Jumlah peralatan dan mesin lainnya yang di pelihara	12	12,000,000	12	-	12	12,000,000	0	0	0	0.0	12.0	0	100	0.00	
		Pemeliharaan/Rehabilitasi Gedung Kantor dan Bangunan Lainnya	Jumlah Gedung Kantor Dan Bangunan Lainnya Yang di pelihara/ Direhabilitasi	12	25,000,000	12	-	12	25,000,000	0	0	0	0.0	12.0	0	100	0.00	
											Rata-rata capaian kinerja (%)	7.69	7.46					
											Predikat kinerja	Sangat Rendah	Sangat Rendah					
		PROGRAM PENYELENGGARAAN PEMERINTAHAN DAN PELAYANAN PUBLIK	**Prosentase Peningkatan Pelayanan Publik yang dilaksanakan dengan baik dan lancar**	**100**	**34,800,000**		**-**	**100**	**34,800,000**	**0**	**2,340,000**	**0**	**6.7**	**0.0**	**2,340,000**	**-**	**6.72**	
		Koordinasi Penyelenggaran Kegiatan Pemerintahan di Tingkat Kecamatan	**Jumlah Kegiatan Koordinasi Penyelenggaran Kegiatan Pemerintahan di Tingkat Kecamatan**	**100**	**19,200,000**		**-**	**100**	**19,200,000**	**0**	**1,170,000**	**0**	**6.1**	**0.0**	**1,170,000**	**-**	**6.09**	
		Koordinasi /Sinergi Perencanaan dan Pelaksanaan Kegiatan Pemerintahan dengan Perangkat Daerah dan Instansi Vertikal Terkait	Jumlah Laporan Koordinasi/ Sinergi Perencanaan Dan Pelaksanaan Kegiatan Pemerintahan Dengan Perangkat Daerah Dan Instansi Vertikal Terkait	12	19,200,000	12	-	12	19,200,000	3	1,170,000	25	6.1	15.0	1,170,000	125	6.09	
		Pelaksanaan Urusan Pemerintahan yang Dilimpahkan kepada Camat	**Prosentase Peningkatan Pelaksanaan Urusan Pemerintahan yang Dilimpahkan kepada Camat**	**100**	**15,600,000**		**-**	**100**	**15,600,000**	**0**	**1,170,000**	**0**	**7.5**	**0.0**	**1,170,000**	**-**	**7.50**	

No	Kode	Urusan/Bidang Urusan Pemerintahan Daerah dan Program/Kegiatan	Indikator Kinerja Program (outcome)/ Kegiatan (output)	Target RPD pada Tahun 2026		Realisasi Capaian Kinerja RPD s.d. RKPD Tahun Lalu (2024)		Target Kinerja dan Anggaran RKPD Tahun berjalan yg Dievaluasi (2025)		Realisasi Capaian Kinerja dan Anggaran RKPD yang Dievaluasi (2025)		Tingkat Capaian Kinerja dan Realisasi Anggaran Renja SKPD Tahun 2025 (%)		Realisasi Kinerja dan Anggaran RPD s/d tahun 2026 (Akhir Tahun Pelaksanaan RKPD Tahun 2026)		Tingkat Capaian Kinerja Dan Realisasi Anggaran RPD s/d Tahun 2026 (%)		OPD (Penanggung Jawab)
1	2	3	4	5		6		7		8		9 = 8/7 x 100%		10 = 6 + 8		11=10/5 x100%		16
				K	Rp	K	Rp	K	Rp	K	Rp	K	Rp	K	Rp	K	Rp	
		Pelaksanaan Urusan Pemerintahan yang Terkait dengan Pelayanan Perizinan Non Usaha	Jumlah laporan Pelaksanaan Urusaan Pemerintahan Yang Terkait Dengan Kewenangan Lain yang dilimpahkan	12	15,600,000	12	-	12	15,600,000	3	1,170,000	25	7.5	15.0	1,170,000	125	7.50	
											Rata-rata capaian kinerja (%)	10.00	6.78					
											Predikat kinerja	Sangat Rendah	Sangat Rendah					
		PROGRAM PEMBERDAYAAN MASYARAKAT DESA DAN KELURAHAN	**Koordinasi Kegiatan Pemberdayaan Desa**	**100**	**95,576,000**			**100**	**95,576,000**	**25**	**4,565,000**	**25**	**4.8**	**25.0**	**4,565,000**	**25**	**4.78**	
		Koordinasi kegiatan pemberdayaan Desa	**Presentaase Koordinasi kegiatan pemberdayaan Desa**	**100**	**63,900,000**		**-**	**100**	**63,900,000**	**25**	**4,565,000**	**25**	**7.1**	**25.0**	**4,565,000**	**25**	**7.14**	
		Peningkatan Partisipasi Masyarakat dalam Forum Musyawarah Perencanaan Pembangunan di Desa	Jumlah Lembaga Kemasyarakaatan yang berpartisipasi dalam forum musyaawarah perencanaan pembangunan di desa	12	8,000,000			12	8,000,000	3	3,900,000	25	48.8	3.0	3,900,000	25	48.75	
		Sinkronisasi Program Kerja dan Kegiatan Pemberdayaan Masyarakat yang dilakukan oleh Pemerintah dan Swasta Kerja Kecamatan	Jumlah dokumen Sinkronisasi Program Kerja dan Kegiatan Pemberdayaan Masyarakat yang dilakukan oleh Pemerintah dan Swasta Kecamatan	12	55,900,000			12	55,900,000	3	665,000	25	1.2	3.0	665,000	25	1.19	
		Pemberdayaan Dan Kesejahteraan Keluarga Tingkat Kecamatan Dan Kelurahan	**Prosentase Koordinasi Dan Sinkronisasi Pemberdayaan Dan Kesejahteraan Keluarga Tingkat Kecamatan Dan Keluarga Target**	**100**	**31,676,000**			**100**	**31,676,000**	**0**	**0**	**0**	**0.0**	**0.0**	**0**	**-**	**0.00**	
		Peningkatan Ketahanan Pangan Keluarga	Jumlh Peningkatan Ketahanan Pangan Keluarga Di Tingkat Desa	12	19,676,000			12	19,676,000	0	0	0	0.0	0.0	0	-	0.00	

No	Kode	Urusan/Bidang Urusan Pemerintahan Daerah dan Program/Kegiatan	Indikator Kinerja Program (outcome)/ Kegiatan (output)	Target RPD pada Tahun 2026		Realisasi Capaian Kinerja RPD s.d. RKPD Tahun Lalu (2024)		Target Kinerja dan Anggaran RKPD Tahun berjalan yg Dievaluasi (2025)		Realisasi Capaian Kinerja dan Anggaran RKPD yang Dievaluasi (2025)		Tingkat Capaian Kinerja dan Realisasi Anggaran Renja SKPD Tahun 2025 (%)		Realisasi Kinerja dan Anggaran RPD s/d tahun 2026 (Akhir Tahun Pelaksanaan RKPD Tahun 2026)		Tingkat Capaian Kinerja Dan Realisasi Anggaran RPD s/d Tahun 2026 (%)		OPD (Penanggung Jawab)
1	2	3	4	5		6		7		8		9 = 8/7 x 100%		10 = 6 + 8		11=10/5 x100%		16
				K	Rp	K	Rp	K	Rp	K	Rp	K	Rp	K	Rp	K	Rp	
		Penumbahan Kesadaran Keluargaa Dalam Peningkatan Derajat Kesehatan Keluarga Dan Lingkungan Dengan Menerapkan Prilaku Hidup Bersih Dan Sehat	Jumlah Pertumbyhan Kesadaran Keluarga Dalam Peningkatan Derajat Kesehatan Keluarga Dan Lingkungan Dengan Menerapkan Prilaku Hidup Bersih Dan Sehat	12	12,000,000			12	12,000,000	0	0	0	0.0	0.0	0	-	0.00	
											Rata-rata capaian kinerja (%)	14.29	8.84					
											Predikat kinerja	Sangat Rendah	Sangat Rendah					
		PROGRAM KOORDINASI KETENTRAMAN DAN KETERTIBAN UMUM	**Presentase Pengaduan Atau Gangguan Ketentraman Dan Ketertiban Umum Yang Terfasiltasi**	**100**	**98,298,000**		**-**	**100**	**98,298,000**	**25**	**1,950,000**	**25**	**2.0**	**25.0**	**1,950,000**	**25**	**1.98**	
		Koordinasi Upaya Penyelenggaraan Ketentraman dan Ketertiban Umum	**Prosentase Fasilitasi Penyelenggaraan Ketentraman dan Ketertiban umum di Kecamatan Yang Terfasilitaasi**	**100**	**98,298,000**		**-**	**100**	**98,298,000**	**25**	**1,950,000**	**25**	**2.0**	**25.0**	**1,950,000**	**25**	**1.98**	
		Sinergitas dengan Kepolisian Negara Republik Indonesia, Tentara Nasional Indonesia dan Instansi Vertikal di Wilayah Kecamatan	Jumlah Kegiatan Sinergitas Atau Koordinasi Yang Diselenggarakan	12	86,298,000	12	-	12	86,298,000	0	0	0	0.0	12.0	0	100	0.00	
		Harmonisasi Hubungan dengan Tokoh Agama dan Tokoh Masyarakat	Jumlah Kegiatan Harmonisasi Yang Diselenggarakan	12	12,000,000	12	-	12	12,000,000	3	1,950,000	25	16.3	15.0	1,950,000	125	16.25	
											Rata-rata capaian kinerja (%)	18.75	5.05					
											Predikat kinerja	Sangat Rendah	Sangat Rendah					
		PROGRAM PENYELENGGARAAN URUSAN PEMERINTAHAN UMUM	**Prosentase Fasilitasi Penyelenggraan Urusan Pemerintahan Umum yang dilaksanakan dengan baik dan lancar**	**100**	**79,618,000**		**-**	**100**	**79,618,000**	**25**	**7,243,000**	**25**	**9.1**	**25.0**	**7,243,000**	**25**	**9.10**	

No	Kode	Urusan/Bidang Urusan Pemerintahan Daerah dan Program/Kegiatan	Indikator Kinerja Program (outcome)/ Kegiatan (output)	Target RPD pada Tahun 2026		Realisasi Capaian Kinerja RPD s.d. RKPD Tahun Lalu (2024)		Target Kinerja dan Anggaran RKPD Tahun berjalan yg Dievaluasi (2025)		Realisasi Capaian Kinerja dan Anggaran RKPD yang Dievaluasi (2025)		Tingkat Capaian Kinerja dan Realisasi Anggaran Renja SKPD Tahun 2025 (%)		Realisasi Kinerja dan Anggaran RPD s/d tahun 2026 (Akhir Tahun Pelaksanaan RKPD Tahun 2026)		Tingkat Capaian Kinerja Dan Realisasi Anggaran RPD s/d Tahun 2026 (%)		OPD (Penanggung Jawab)
1	2	3	4	5		6		7		8		9 = 8/7 x 100%		10 = 6 + 8		11=10/5 x100%		16
				K	Rp	K	Rp	K	Rp	K	Rp	K	Rp	K	Rp	K	Rp	
		Penyelenggaraan Urusan Pemerintahan Umum sesuai Penugasan Kepala Daerah	**Prosentase Lembaga Masyarakat Desa Yang Mendapatkan Pembinaan Mengenai Wawasan Kebangsaan**	**100**	**79,618,000**		**-**	**100**	**79,618,000**	**25**	**7,243,000**	**25**	**9.1**	**25.0**	**7,243,000**	**25**	**9.10**	
		Pembinaan Wawasan Kebangsaan dan Ketahanan Nasional dalam Rangka Memantapkan Pengamalan Pancasila, Pelaksanaan Undang-Undang Dasar Negara republik Indonesia tahun 1945, Pelestarian Bhineka Tunggal Ika serta Pemertahanan dan Pemeliharaan Keutuhan Negara Kesatuan Republik Indonesia	Jumlah Fasilitasi Pembinaan Wawasan Kebangsaan dan Peringatan Hari Besar Keagamaan	12	47,524,000	12	-	12	47,524,000	3	3,070,000	25	6.5	15.0	3,070,000	125	6.46	
		Fasilitasi, Koordinasi dan Pembinaan (Bimtek, Sosialisasi, Konsultasi) Wawasan Kebangsaan dan Ketahanan Nasional	Jumlah Fasilitasi Koordinasi dan Pembinaan (Bimtek, Sosialisasi, Konsultasi) Wawasan Kebangsaan dan Ketahanan Nasional	12	20,094,000	12	-	12	20,094,000	3	2,223,000	25	11.1	15.0	2,223,000	125	11.06	
		Pelaksanaan Tugas Forum Koordinasi Pimpinan Di Kecamatan	Jumlah Dokumen tugas Forum Koordinasi Pimpinan Di Kecamatan	12	12,000,000	12	-	12	12,000,000	3	1,950,000	25	16.3	15.0	1,950,000	125	16.25	
											Rata-rata capaian kinerja (%)	25.00	10.39					
											Predikat kinerja	Sangat Rendah	Sangat Rendah					
	7.10.01	**Program Penunjang Urusan Pemerintahan Daerah Kabupaten/Kota**	**Nilai Sakip Perangkat Daerah**	**80**	**2,636,581,191**		**2,523,287,366**	**80**	**2,704,723,462**	**0**	**646,753,599**	**0**	**23.9**	**0.0**	**3,170,040,965**	**-**	**120.23**	**KEC. TIRIS**
	7.10.01.2.02	**Administrasi Keuangan Perangkat Daerah**	**Prosentase pemenuhan layanan manajemen kepegawaian**	**100**	**2,216,389,400**		**2,210,979,000**	**100**	**2,498,313,861**	**25**	**597,573,467**	**25**	**23.9**	**25.0**	**2,808,552,467**	**25**	**126.72**	

No	Kode	Urusan/Bidang Urusan Pemerintahan Daerah dan Program/Kegiatan	Indikator Kinerja Program (outcome)/ Kegiatan (output)	Target RPD pada Tahun 2026		Realisasi Capaian Kinerja RPD s.d. RKPD Tahun Lalu (2024)		Target Kinerja dan Anggaran RKPD Tahun berjalan yg Dievaluasi (2025)		Realisasi Capaian Kinerja dan Anggaran RKPD yang Dievaluasi (2025)		Tingkat Capaian Kinerja dan Realisasi Anggaran Renja SKPD Tahun 2025 (%)		Realisasi Kinerja dan Anggaran RPD s/d tahun 2026 (Akhir Tahun Pelaksanaan RKPD Tahun 2026)		Tingkat Capaian Kinerja Dan Realisasi Anggaran RPD s/d Tahun 2026 (%)		OPD (Penanggung Jawab)
1	2	3	4	5		6		7		8		9 = 8/7 x 100%		10 = 6 + 8		11=10/5 x100%		16
				K	Rp	K	Rp	K	Rp	K	Rp	K	Rp	K	Rp	K	Rp	
	7.10.01.2.02.01	Penyediaan Gaji dan Tunjangan ASN	Jumlah Pembayara Gaji dan Tunjangan ASN	12	2,144,569,400	12	2,126,579,000	12	2,487,853,861	3	595,603,467	25	23.9	15.0	2,722,182,467	125	126.93	
	7.10.01.2.02.02	Penyediaan Administrasi Pelaksanaan Tugas ASN	Jumlah Pembayaran Hr Non PNS, Pengelola Keuangan dan Aset serta Perjanana Dinas	12	71,820,000	12	84,400,000	12	10,460,000	3	1,970,000	25	18.8	15.0	86,370,000	125	120.26	
	7.10.01.2.06	**Administrasi Umum Perangkat Daerah**	**Prosentase pelaksanaan Administrasi Umum Perangkat Daerah tepat waktu**	**100**	**89,688,000**		**87,648,100**	**100**	**52,739,755**	**25**	**23,974,800**	**25**	**45.5**	**25.0**	**111,622,900**	**25**	**124.46**	
	7.10.01.2.06.01	Penyediaan Komponen Instalasi Listrik/Penerangan Bangunan Kantor	Jumlah Perawatan dan Pengoperasian Instalasi Listri (Belanja Alat Listrik dan Lampu Pijar)	12	2,106,400	12	-	12	2,106,400	3	2,106,400	25	100.0	15.0	2,106,400	125	100.00	
	7.10.01.2.06.02	Penyediaan Peralatan dan Perlengkapan Kantor	Jumlah Penyediaan Peralatan dan Perlengkapan Kantor (Belanja Alat Tulis Kantor)	12	45,000,000	12	51,738,100	12	4,724,600	3	4,700,600	25	99.5	15.0	56,438,700	125	125.42	
	7.10.01.2.06.03	Penyediaan Peralatan Rumah Tangga	Jumlah Penyediaan Peralatan Rumah Tangga (Alat Pembersih dan Bahan Pembersih)	12	5,692,800	12	-	12	5,692,800	3	4,852,800	25	85.2	15.0	4,852,800	125	85.24	
	7.10.01.2.06.04	Penyediaan Bahan Logistik Kantor	Jumlah Penyediaan BBM Operasional	12	44,688,000	12	35,910,000	12	30,962,755	3	4,640,000	25	15.0	15.0	40,550,000	125	90.74	
	7.10.01.2.06.05	Penyediaan Barang Cetakan dan Penggandaan	Jumlah Pemenuhan Barang Cetakan dan Penggandaan	12	9,253,200	12	-	12	9,253,200	3	7,675,000	25	82.9	15.0	7,675,000	125	82.94	
	7.10.01.2.08	**Penyediaan Jasa Penunjang Urusan Pemerintahan Daerah**	**Prosentase pemenuhan jasa pelayanan umum kantor**	**100**	**148,170,791**		**159,639,266**	**100**	**133,019,846**	**25**	**23,899,582**	**25**	**18.0**	**25.0**	**183,538,848**	**25**	**123.87**	
	7.10.01.2.08.02	Penyediaan Jasa Komunikasi, Sumber Daya Air dan Listrik	Jumlah Penyediaan Jasa Komunikasi, Sumber Daya Air dan Listrik (Air, Listrik, Telepon dan Internet)	12	34,873,900	12	46,342,375	12	28,693,555	3	4,850,005	25	16.9	15.0	51,192,380	125	146.79	
	7.10.01.2.08.04	Penyediaan Jasa Pelayanan Umum Kantor	Jumlah Pemenuhan Pembayaran Honorarium	12	104,326,291	12	104,326,291	12	104,326,291	3	19,049,577	25	18.3	15.0	123,375,868	125	118.26	

No	Kode	Urusan/Bidang Urusan Pemerintahan Daerah dan Program/Kegiatan	Indikator Kinerja Program (outcome)/ Kegiatan (output)	Target RPD pada Tahun 2026		Realisasi Capaian Kinerja RPD s.d. RKPD Tahun Lalu (2024)		Target Kinerja dan Anggaran RKPD Tahun berjalan yg Dievaluasi (2025)		Realisasi Capaian Kinerja dan Anggaran RKPD yang Dievaluasi (2025)		Tingkat Capaian Kinerja dan Realisasi Anggaran Renja SKPD Tahun 2025 (%)		Realisasi Kinerja dan Anggaran RPD s/d tahun 2026 (Akhir Tahun Pelaksanaan RKPD Tahun 2026)		Tingkat Capaian Kinerja Dan Realisasi Anggaran RPD s/d Tahun 2026 (%)		OPD (Penanggung Jawab)
1	2	3	4	5		6		7		8		9 = 8/7 x 100%		10 = 6 + 8		11=10/5 x100%		16
				K	Rp	K	Rp	K	Rp	K	Rp	K	Rp	K	Rp	K	Rp	
	7.10.01.2.09	**Pemeliharaan Barang Milik Daerah Penunjang Urusan Pemerintahan Daerah**	**Prosentase Barang Milik Daerah kondisi baik**	**100**	**81,045,000**		**8,200,000**	**100**	**20,650,000**	**25**	**1,305,750**	**25**	**6.3**	**25.0**	**9,505,750**	**25**	**11.73**	
	7.10.01.2.09.01	Penyediaan Jasa Pemeliharaan, Biaya Pemeliharaan dan Pajak Kendaraan Perorangan Dinas atau Kendaraan Dinas Jabatan	Jumlah Pemenuhan Pajak Kendaraan Dinas	12	32,200,000	12	8,200,000	12	17,200,000	3	1,305,750	25	7.6	15.0	9,505,750	125	29.52	
	7.10.01.2.09.06	Pemeliharaan dan Mesin Lainnya	Jumlah Pemeliharaan Mesin yang disediakan	1	48,845,000		-	1	3,450,000	0	0	0	0.0	0.0	0	-	0.00	
											Rata-rata capaian kinerja (%)	21.88	36.61					
											Predikat kinerja	Sangat Rendah	Sangat Rendah					
	7.01.02	**PROGRAM PENYELENGGARAAN PEMERINTAHAN DAN PELAYANAN PUBLIK**	**Persentase pelayanan publik yang dilaksanakan secara berkualitas**	**100**	**14,000,000**		**12,368,925**	**100**	**2,016,000**	**0**	**0**	**0**	**0.0**	**0.0**	**12,368,925**	**-**	**88.35**	
	07.10.02.2.01	**Kegiatan Koordinasi Penyelenggaraan Pemerintahan dan Pelayanan Publik**	**Prosentase Kegiatan Pemerintahan yang selaras dengan Pemerintah Desa/Kelurahan**	**100**	**6,552,000**		**6,502,000**	**100**	**1,156,000**	**0**	**0**	**0**	**0.0**	**0.0**	**6,502,000**	**-**	**99.24**	
	07.10.02.2.01.01	Koordinasi/Sinergi Perencanaan dan Pelaksanaan Kegiatan Pemerintahan dengan Perangkat Daerah dan Instansi Vertikal Terkait	Jumlah Laporan Koordinasi/Sinergi Perencanaan dan Pelaksanaan Kegiatan Pemerintahan dengan Perangkat Daerah dan Instansi Vertikal Terkait	26	6,552,000	3	6,502,000	26	1,156,000	0	0	0	0.0	3.0	6,502,000	12	99.24	
	07.10.02.2.02	**Kegiatan Pelaksanaan Urusan Pemerintahan yang dilimpahkan kepada camat**	**Prosentase Kegiatan Pelaksanaan Urusan Pemerintahan yang dilimpahkan kepada camat**	**100**	**7,448,000**		**5,866,925**	**100**	**860,000**	**0**	**0**	**0**	**0.0**	**0.0**	**5,866,925**	**-**	**78.77**	
	07.10.02.2.02.01	Pelaksanaan Urusan Pemerintahan yang Terkait dengan Pelayanan Perizinan Non Usaha	Jumlah Dokumen Non Perizinan Usaha yang Dilaksanakan	6	7,448,000	3	5,866,925	6	860,000	0	0	0	0.0	3.0	5,866,925	50	78.77	

No	Kode	Urusan/Bidang Urusan Pemerintahan Daerah dan Program/Kegiatan	Indikator Kinerja Program (outcome)/ Kegiatan (output)	Target RPD pada Tahun 2026		Realisasi Capaian Kinerja RPD s.d. RKPD Tahun Lalu (2024)		Target Kinerja dan Anggaran RKPD Tahun berjalan yg Dievaluasi (2025)		Realisasi Capaian Kinerja dan Anggaran RKPD yang Dievaluasi (2025)		Tingkat Capaian Kinerja dan Realisasi Anggaran Renja SKPD Tahun 2025 (%)		Realisasi Kinerja dan Anggaran RPD s/d tahun 2026 (Akhir Tahun Pelaksanaan RKPD Tahun 2026)		Tingkat Capaian Kinerja Dan Realisasi Anggaran RPD s/d Tahun 2026 (%)		OPD (Penanggung Jawab)
1	2	3	4	5		6		7		8		9 = 8/7 x 100%		10 = 6 + 8		11=10/5 x100%		16
				K	Rp	K	Rp	K	Rp	K	Rp	K	Rp	K	Rp	K	Rp	
												Rata-rata capaian kinerja (%)	0.00	0.00				
												Predikat kinerja	Sangat Rendah	Sangat Rendah				
	7.01.03	**Program Pemberdayaan Masyarakat Desa dan Kelurahan**	**Prosentase Peningkatan Fasilitasi Pemberdayaan Masyarakat yang dilaksanakan dengan baik dan lancar**	**100**	**26,706,000**		**26,876,000**	**100**	**50,160,000**	**25**	**24,356,000**	**25**	**48.6**	**25.0**	**51,232,000**	**25**	**191.84**	
	07.10.03.2.01	**Koordinasi Kegiatan Pemberdayaan Desa**	**Prosentase Koordinasi Kegiatan Pemberdayaan Desa**	**100**	**20,840,000**		**20,960,000**	**100**	**46,444,000**	**25**	**21,036,000**	**25**	**45.3**	**25.0**	**41,996,000**	**25**	**201.52**	
	07.10.03.2.01.01	Peningkatan Efektifitas Kegiatan Pemberdayaan Masyarakat di Wilayah Kecamatan	Jumlah Laporan Peningkatan Efektivitas Kegiatan Pemberdayaan Masyarakat di Wilayah Kecamatan	26	7,000,000	3	6,650,000	3	1,956,000	0	0	0	0.0	3.0	6,650,000	12	95.00	
	7.01.03.2.01.02	Sinkronisasi Program Kerja dan Kegiatan Pemberdayaan Masyarakat yang Dilakukan oleh Pemerintah dan Swasta di Wilayah Kerja Kecamatan	Jumlah Sinkronisasi Program Kerja dan Kegiatan Pemberdayaan Masyarakat yang Dilakukan oleh Pemerintah dan Swasta di Wilayah Kerja Kecamatan	13	13,840,000	13	14,310,000	13	44,488,000	1	21,036,000	8	47.3	14.0	35,346,000	108	255.39	
	7 01 03 2.01 0001	**Koordinasi Kegiatan Pemberdayaan Desa**	**Prosentase Peningkatan koordinasi pemberdayaan masyarakat yang terlaksana dengan baik**	**100**	**5,866,000**		**5,916,000**	**100**	**3,716,000**	**25**	**3,320,000**	**25**	**89.3**	**25.0**	**9,236,000**	**25**	**157.45**	
	7 01 03 2.01 0001	Peningkatan Partisipasi Masyarakat dalam Forum Musyawarah Perencanaan Pembangunan di Desa	Jumlah Fasilitas Peningkatan forum Musywarah Perencanaan Pembangunan Desa	4	5,866,000	4	5,916,000	4	3,716,000	3	3,320,000	75	89.3	7.0	9,236,000	175	157.45	
												Rata-rata capaian kinerja (%)	26.28	53.30				
												Predikat kinerja	Sangat Rendah	Rendah				

No	Kode	Urusan/Bidang Urusan Pemerintahan Daerah dan Program/Kegiatan	Indikator Kinerja Program (outcome)/ Kegiatan (output)	Target RPD pada Tahun 2026		Realisasi Capaian Kinerja RPD s.d. RKPD Tahun Lalu (2024)		Target Kinerja dan Anggaran RKPD Tahun berjalan yg Dievaluasi (2025)		Realisasi Capaian Kinerja dan Anggaran RKPD yang Dievaluasi (2025)		Tingkat Capaian Kinerja dan Realisasi Anggaran Renja SKPD Tahun 2025 (%)		Realisasi Kinerja dan Anggaran RPD s/d tahun 2026 (Akhir Tahun Pelaksanaan RKPD Tahun 2026)		Tingkat Capaian Kinerja Dan Realisasi Anggaran RPD s/d Tahun 2026 (%)		OPD (Penanggung Jawab)
1	2	3	4	5		6		7		8		9 = 8/7 x 100%		10 = 6 + 8		11=10/5 x100%		16
				K	Rp	K	Rp	K	Rp	K	Rp	K	Rp	K	Rp	K	Rp	
	7.01.04	**Program Koordinasi Ketentraman dan Ketertiban Umum**	**Prosentase Fasilitasi Penyelenggaraan Ketentraman dan Ketertiban yang dilaksanakan dengan baik dan lancar**	**100**	**122,418,400**		**103,567,000**	**100**	**46,800,000**	**0**	**0**	**0**	**0.0**	**0.0**	**103,567,000**	**-**	**84.60**	
	07.01.04.2.01	**Koordinasi Upaya Penyelenggaraan Ketentraman dan Ketertiban Umum**	**Prosentase Fasilitasi Penyelenggaraan Ketentraman dan ketertiban Umum**	**100**	**122,418,400**		**103,567,000**	**100**	**46,800,000**	**0**	**0**	**0**	**0.0**	**0.0**	**103,567,000**	**-**	**84.60**	
	07.01.04.2.01.01	Sinergitas dengan Kepolisian Negara Republik Indonesia, Tentara Nasional Indonesia dan Instansi Vertikal di Wilayah Kecamatan	Jumlah Fasilitasi Hari Besar Nasional, HUT RI dan Hut Kabupaten Probolinggo	4	109,625,000	4	91,105,000	4	45,380,000	0	0	0	0.0	4.0	91,105,000	100	83.11	
	7.01.04.2.01.0002	Harmonisasi Hubungan dengan Tokoh Agama dan Tokoh Masyarakat	Jumlah Laporan Pelaksanaan Harmonisasi Hubungan dengan Tokoh Agama dan Tokoh Masyaraka	3	12,793,400		12,462,000	3	1,420,000	0	0	0	0.0	0.0	12,462,000	-	97.41	
											Rata-rata capaian kinerja (%)	0.00	0.00					
											Predikat kinerja	Sangat Rendah	Sangat Rendah					
	7.01.05	**Program Penyelenggaraan Urusan Pemerintahan Umum**	**Prosentase Fasilitasi Penyelenggraan Urusan Pemerintahan Umum yang dilaksanakan dengan baik dan lancar**	**100**	**109,752,100**		**50,378,000**	**100**	**20,580,000**	**25**	**4,308,000**	**25**	**20.9**	**25.0**	**54,686,000**	**25**	**49.83**	
	07.01.05.2.01	**Penyelenggaraan Urusan Pemerintahan Umum sesuai Penugasan Kepala Daerah**	**Prosentase Penyelenggaraan Urusan Pemerintahan Umum**	**100**	**109,752,100**		**50,378,000**	**100**	**20,580,000**	**25**	**4,308,000**	**25**	**20.9**	**25.0**	**54,686,000**	**25**	**49.83**	

No	Kode	Urusan/Bidang Urusan Pemerintahan Daerah dan Program/Kegiatan	Indikator Kinerja Program (outcome)/ Kegiatan (output)	Target RPD pada Tahun 2026		Realisasi Capaian Kinerja RPD s.d. RKPD Tahun Lalu (2024)		Target Kinerja dan Anggaran RKPD Tahun berjalan yg Dievaluasi (2025)		Realisasi Capaian Kinerja dan Anggaran RKPD yang Dievaluasi (2025)		Tingkat Capaian Kinerja dan Realisasi Anggaran Renja SKPD Tahun 2025 (%)		Realisasi Kinerja dan Anggaran RPD s/d tahun 2026 (Akhir Tahun Pelaksanaan RKPD Tahun 2026)		Tingkat Capaian Kinerja Dan Realisasi Anggaran RPD s/d Tahun 2026 (%)		OPD (Penanggung Jawab)
1	2	3	4	5		6		7		8		9 = 8/7 x 100%		10 = 6 + 8		11=10/5 x100%		16
				K	Rp	K	Rp	K	Rp	K	Rp	K	Rp	K	Rp	K	Rp	
	07.01.05.2.01.01	Pembinaan Wawasan Kebangsaan dan Ketahanan Nasional dalam Rangka Memantapkan Pengamalan Pancasila, Pelaksanaan Undang-Undang Dasar Negara republik Indonesia tahun 1945, Pelestarian Bhineka Tunggal Ika serta Pemertahanan dan Pemeliharaan Keutuhan Negara Kesatuan Republik Indonesia	Jumlah Fasilitasi Pembinaan Wawasan Kebangsaan dan Peringatan Hari Besar Keagamaan	8	109,752,100	6	50,378,000	6	20,580,000	3	4,308,000	50	20.9	9.0	54,686,000	113	49.83	
											Rata-rata capaian kinerja (%)	33.33	20.93					
											Predikat kinerja	Sangat Rendah	Sangat Rendah					
	7.01.06	**PROGRAM PEMBINAAN DAN PENGAWASAN PEMERINTAHAN DESA**	**Prosentase Fasilitasi Penyelenggaraan Pembinaan&Pengawasan Pemerintahan Desa yang dilaksanakan dengan baik dan lancar**	**100**	**19,638,000**		**18,588,000**	**100**	**6,828,000**	**0**	**0**	**0**	**0.0**	**0.0**	**18,588,000**	**-**	**94.65**	
	7.01.06.2.01	**Fasilitasi, Rekomendasi dan Koordinasi Pembinaan dan Pengawasan Pemerintahan Desa**	**Jumlah Fasilitasi Pembinaan Pembinaan dan Pengawasan Pemerintahan Desa**	**100**	**19,638,000**		**18,588,000**	**100**	**6,828,000**	**0**	**0**	**0**	**0.0**	**0.0**	**18,588,000**	**-**	**94.65**	
	7.01.06.2.01.0001	Fasilitasi Penyusunan Peraturan Desa dan Peraturan Kepala Desa	Jumlah Dokumen yangDifasilitasi dalam rangkaPenyusunan Peraturan Desadan Peraturan Kepala Desa	16	7,116,000		6,766,000	16	2,276,000	0	0	0	0.0	0.0	6,766,000	-	95.08	
	7.01.06.2.01.0002	Fasilitasi Administrasi Tata Pemerintahan Desa	Jumlah Dokumen yang Difasilitasi dalam rangka Administrasi Tata Pemerintahan Desa	16	7,116,000		6,766,000	16	2,276,000	0	0	0	0.0	0.0	6,766,000	-	95.08	

No	Kode	Urusan/Bidang Urusan Pemerintahan Daerah dan Program/Kegiatan	Indikator Kinerja Program (outcome)/ Kegiatan (output)	Target RPD pada Tahun 2026		Realisasi Capaian Kinerja RPD s.d. RKPD Tahun Lalu (2024)		Target Kinerja dan Anggaran RKPD Tahun berjalan yg Dievaluasi (2025)		Realisasi Capaian Kinerja dan Anggaran RKPD yang Dievaluasi (2025)		Tingkat Capaian Kinerja dan Realisasi Anggaran Renja SKPD Tahun 2025 (%)		Realisasi Kinerja dan Anggaran RPD s/d tahun 2026 (Akhir Tahun Pelaksanaan RKPD Tahun 2026)		Tingkat Capaian Kinerja Dan Realisasi Anggaran RPD s/d Tahun 2026 (%)		OPD (Penanggung Jawab)
1	2	3	4	5		6		7		8		9 = 8/7 x 100%		10 = 6 + 8		11=10/5 x100%		16
				K	Rp	K	Rp	K	Rp	K	Rp	K	Rp	K	Rp	K	Rp	
	7.01.06.2.01.0003	Fasilitasi Pengelolaan Keuangan Desa dan Pendayagunaan Aset Desa	Jumlah Dokumen yang Difasilitasi dalam rangka Pengelolaan Keuangan Desa dan Pendayagunaan Aset Desa	16	5,406,000		5,056,000	16	2,276,000	0	0	0	0.0	0.0	5,056,000	-	93.53	
											Rata-rata capaian kinerja (%)	0.00	0.00					
											Predikat kinerja	Sangat Rendah	Sangat Rendah					
	7.01.01	**Program Penunjang Urusan Pemerintahan Daerah Kabupaten/Kota**	**Nilai Sakip Perangkat Daerah**	**75**	**2,597,281,824**	**74**	**2,100,595,904**	**74.5**	**2,597,281,824**	**75**	**615,360,771**	**100**	**23.7**	**148.5**	**2,715,956,675**	**198**	**104.57**	**KEC. TONGAS**
	7.01.01.2.01	**Perencanaan, Penganggaran dan Evaluasi Kinerja Perangkat Daerah**	**Prosentase dokumen perencanaan yang disusun tepat waktu**	**5**	**25,800,000**	**5**	**8,220,000**	**5**	**25,800,000**	**5**	**1,800,000**	**100**	**7.0**	**10.0**	**10,020,000**	**200**	**38.84**	
	7.01.01.2.01.0001	Penyusunan Dokumen Perencanaan Perangkat Daerah	Jumlah Dokumen Perencanaan Perangkat Daerah	4	12,600,000	4	900,000	4	12,600,000	1	1,200,000	25	9.5	5.0	2,100,000	125	16.67	
	7.01.01.2.01.0006	Koordinasi dan Penyusunan Laporan Capaian Kinerja dan Ikhtisar Realisasi Kinerja SKPD	Jumlah Laporan Capaian Kinerja dan Ikhtisar Realisasi Kinerja SKPD dan Laporan Hasil Koordinasi Penyusunan Laporan Capaian Kinerja dan Ikhtisar Realisasi Kinerja SKPD	2	13,200,000	2	1,200,000	2	13,200,000	1	600,000	50	4.5	3.0	1,800,000	150	13.64	
	7.01.01.2.02	**Administrasi Keuangan Perangkat Daerah**	**Prosentase dokumen pelaporan keuangan yang disusun tepat waktu**	**5**	**2,124,827,273**	**5**	**1,748,883,885**	**5**	**2,124,827,273**	**5**	**526,709,024**	**100**	**24.8**	**10.0**	**2,275,592,909**	**200**	**107.10**	
	7.01.01.2.02.0001	Penyediaan Gaji dan Tunjangan ASN	Jumlah Orang yang Menerima Gaji dan Tunjangan ASN	12	2,060,467,273	12	1,708,113,885	12	2,060,467,273	3	518,851,024	25	25.2	15.0	2,226,964,909	125	108.08	
	7.01.01.2.02.0002	Penyediaan Administrasi Pelaksanaan Tugas ASN	Jumlah Dokumen Hasil Penyediaan Administrasi Pelaksanaan Tugas ASN	12	46,760,000	12	32,370,000	12	46,760,000	3	6,358,000	25	13.6	15.0	38,728,000	125	82.82	

No	Kode	Urusan/Bidang Urusan Pemerintahan Daerah dan Program/Kegiatan	Indikator Kinerja Program (outcome)/ Kegiatan (output)	Target RPD pada Tahun 2026		Realisasi Capaian Kinerja RPD s.d. RKPD Tahun Lalu (2024)		Target Kinerja dan Anggaran RKPD Tahun berjalan yg Dievaluasi (2025)		Realisasi Capaian Kinerja dan Anggaran RKPD yang Dievaluasi (2025)		Tingkat Capaian Kinerja dan Realisasi Anggaran Renja SKPD Tahun 2025 (%)		Realisasi Kinerja dan Anggaran RPD s/d tahun 2026 (Akhir Tahun Pelaksanaan RKPD Tahun 2026)		Tingkat Capaian Kinerja Dan Realisasi Anggaran RPD s/d Tahun 2026 (%)		OPD (Penanggung Jawab)
1	2	3	4	5		6		7		8		9 = 8/7 x 100%		10 = 6 + 8		11=10/5 x100%		16
				K	Rp	K	Rp	K	Rp	K	Rp	K	Rp	K	Rp	K	Rp	
	7.01.01.2.02.0005	Koordinasi dan Penyusunan Laporan Akhir Tahun SKPD	Jumlah Laporan Keuangan Akhir Tahun SKPD dan Laporan Hasil Koordinasi Penyusunan Laporan Keuangan Akhir Tahun SKPD	2	17,600,000	2	1,800,000	2	17,600,000	1	1,500,000	50	8.5	3.0	3,300,000	150	18.75	
	7.01.01.2.06	**Administrasi Umum Perangkat Daerah**	**Prosentase pelaksanaan Administrasi Umum Perangkat Daerah tepat waktu**	**5**	**97,291,300**	**5**	**47,271,318**	**5**	**97,291,300**	**5**	**14,949,500**	**100**	**15.4**	**10.0**	**62,220,818**	**200**	**63.95**	
	7.01.01.2.06.0002	Penyediaan Peralatan dan Perlengkapan Kantor	Jumlah Paket Peralatan dan Perlengkapan Kantor yang Disediakan	12	97,291,300	12	13,501,900	12	97,291,300	1	14,949,500	8	15.4	13.0	28,451,400	108	29.24	
	7.01.01.2.07	**Pengadaan Barang Milik Daerah Penunjang Urusan Pemerintah Daerah**	**Prosentase pengadaan Barang Milik Daerah tepat waktu**	**5**	**51,617,100**	**5**	**58,435,000**	**5**	**51,617,100**	**5**	**24,925,000**	**100**	**48.3**	**10.0**	**83,360,000**	**200**	**161.50**	
	7.01.01.2.07.0005	Pengadaan Mebel	Jumlah Paket Mebel yang Disediakan	5	11,400,000	5	18,810,000	5	11,400,000	0	0	0	0.0	5.0	18,810,000	100	165.00	
	7.01.01.2.07.0006	Pengadaan Peralatan dan Mesin Lainnya	Jumlah Unit Peralatan dan Mesin Lainnya yang Disediakan	2	40,217,100	2	39,625,000	2	40,217,100	1	24,925,000	50	62.0	3.0	64,550,000	150	160.50	
	7.01.01.2.08	**Penyediaan Jasa Penunjang Urusan Pemerintahan Daerah**	**Prosentase pemenuhan jasa pelayanan umum kantor**	**5**	**235,546,151**	**5**	**183,478,659**	**5**	**235,546,151**	**5**	**46,977,247**	**100**	**19.9**	**10.0**	**230,455,906**	**200**	**97.84**	
	7.01.01.2.08.0002	Penyediaan Jasa Komunikasi, Sumber Daya Air dan Listrik	Jumlah Laporan Penyediaan Jasa Komunikasi, Sumber Daya Air dan Listrik yang Disediakan	12	42,227,300	12	53,671,731	12	42,227,300	3	9,515,452	25	22.5	15.0	63,187,183	125	149.64	
	7.01.01.2.08.0003	Penyediaan Jasa Peralatan dan Perlengkapan Kantor	Jumlah Laporan Penyediaan Jasa Peralatan dan Perlengkapan Kantor yang Disediakan	12	16,480,000	12	9,390,000	12	16,480,000	0	0	0	0.0	12.0	9,390,000	100	56.98	
	7.01.01.2.08.0004	Penyediaan Jasa Pelayanan Umum Kantor	Jumlah Laporan Penyediaan Jasa Pelayanan Umum Kantor yang Disediakan	12	176,838,851	12	120,416,928	12	176,838,851	3	37,461,795	25	21.2	15.0	157,878,723	125	89.28	
	7.01.01.2.09	**Pemeliharaan Barang Milik Daerah Penunjang Urusan Pemerintahan Daerah**	**Prosentase Barang Milik Daerah kondisi baik**	**5**	**62,200,000**	**5**	**54,307,042**	**5**	**62,200,000**	**0**	**0**	**0**	**0.0**	**5.0**	**54,307,042**	**100**	**87.31**	

No	Kode	Urusan/Bidang Urusan Pemerintahan Daerah dan Program/Kegiatan	Indikator Kinerja Program (outcome)/ Kegiatan (output)	Target RPD pada Tahun 2026		Realisasi Capaian Kinerja RPD s.d. RKPD Tahun Lalu (2024)		Target Kinerja dan Anggaran RKPD Tahun berjalan yg Dievaluasi (2025)		Realisasi Capaian Kinerja dan Anggaran RKPD yang Dievaluasi (2025)		Tingkat Capaian Kinerja dan Realisasi Anggaran Renja SKPD Tahun 2025 (%)		Realisasi Kinerja dan Anggaran RPD s/d tahun 2026 (Akhir Tahun Pelaksanaan RKPD Tahun 2026)		Tingkat Capaian Kinerja Dan Realisasi Anggaran RPD s/d Tahun 2026 (%)		OPD (Penanggung Jawab)
1	2	3	4	5		6		7		8		9 = 8/7 x 100%		10 = 6 + 8		11=10/5 x100%		16
				K	Rp	K	Rp	K	Rp	K	Rp	K	Rp	K	Rp	K	Rp	
	7.01.01.2.09.0001	Penyediaan Jasa Pemeliharaan, Biaya Pemeliharaan dan Pajak Kendaraan Perorangan Dinas atau Kendaraan Dinas Jabatan	Jumlah Kendaraan Perorangan Dinas atau Kendaraan Dinas Jabatan yang Dipelihara dan dibayarkan Pajaknya	8	32,200,000	8	23,057,042	8	32,200,000	0	0	0	0.0	8.0	23,057,042	100	71.61	
	7.01.01.2.09.0009	Pemeliharaan/Rehabilitasi Gedung Kantor dan Bangunan Lainnya	Jumlah Gedung Kantor dan Bangunan Lainnya yang Dipelihara/Direhabilitasi	1	30,000,000	1	31,250,000	1	30,000,000	0	0	0	0.0	1.0	31,250,000	100	104.17	
											Rata-rata capaian kinerja (%)	44.17	16.07					
											Predikat kinerja	Sangat Rendah	Sangat Rendah					
	7.01.02	**Program Penyelenggaraan Pemerintahan Dan Pelayanan Publik**	**Prosentase Peningkatan Pelayanan Publik yang dilaksanakan dengan baik dan lancar**	**100**	**12,000,000**	**100**	**60,193,405**	**100**	**12,000,000**	**25**	**2,400,000**	**25**	**20.0**	**125.0**	**62,593,405**	**125**	**521.61**	
	7.01.02.2.01	**Koordinasi Penyelenggaran Kegiatan Pemerintahan di Tingkat Kecamatan**	**Prosentase Peningkatan Koordinasi dan Fasilitasi Pemerintahan**	**95**	**4,800,000**	**95**	**48,693,405**	**95**	**4,800,000**	**25**	**1,200,000**	**26**	**25.0**	**120.0**	**49,893,405**	**126**	**1039.45**	
	7.01.02.2.01.0001	Koordinasi /Sinergi Perencanaan dan Pelaksanaan Kegiatan Pemerintahan dengan Perangkat Daerah dan Instansi Vertikal Terkait	Jumlah Laporan Koordinasi/ Sinergi Perencanaan dan Pelaksanaan Kegiatan Pemerintahan dengan Perangkat Daerah dan Instansi Vertikal Terkait	3	4,800,000	3	48,693,405	3	4,800,000	1	1,200,000	33	25.0	4.0	49,893,405	133	1039.45	
	7.01.02.2.04	**Pelaksanaan Urusan Pemerintahan yang Dilimpahkan kepada Camat**	**Prosentase Peningkatan Pelayanan Perinjinan Non Usaha Bidang Perekonomian**	**95**	**7,200,000**	**95**	**11,500,000**	**95**	**7,200,000**	**25**	**1,200,000**	**26**	**16.7**	**120.0**	**12,700,000**	**126**	**176.39**	
	7.01.02.2.04.0001	Pelaksanaan Urusan Pemerintahan yang terkait dengan Pelayanan Perizinan Non Usaha	Jumlah Dokumen Non Perizinan Usaha yang Dilaksanakan	4	7,200,000	4	11,500,000	4	7,200,000	0	1,200,000	0	16.7	4.0	12,700,000	100	176.39	
											Rata-rata capaian kinerja (%)	22.19	20.67					
											Predikat kinerja	Sangat Rendah	Sangat Rendah					

No	Kode	Urusan/Bidang Urusan Pemerintahan Daerah dan Program/Kegiatan	Indikator Kinerja Program (outcome)/ Kegiatan (output)	Target RPD pada Tahun 2026		Realisasi Capaian Kinerja RPD s.d. RKPD Tahun Lalu (2024)		Target Kinerja dan Anggaran RKPD Tahun berjalan yg Dievaluasi (2025)		Realisasi Capaian Kinerja dan Anggaran RKPD yang Dievaluasi (2025)		Tingkat Capaian Kinerja dan Realisasi Anggaran Renja SKPD Tahun 2025 (%)		Realisasi Kinerja dan Anggaran RPD s/d tahun 2026 (Akhir Tahun Pelaksanaan RKPD Tahun 2026)		Tingkat Capaian Kinerja Dan Realisasi Anggaran RPD s/d Tahun 2026 (%)		OPD (Penanggung Jawab)
1	2	3	4	5		6		7		8		9 = 8/7 x 100%		10 = 6 + 8		11=10/5 x100%		16
				K	Rp	K	Rp	K	Rp	K	Rp	K	Rp	K	Rp	K	Rp	
	7.01.03	**Program Pemberdayaan Masyarakat Desa dan Kelurahan**	**Prosentase Peningkatan Fasilitasi Pemberdayaan Masyarakat yang dilaksanakan dengan baik dan lancar**	**100**	**79,900,000**	**100**	**81,551,300**	**100**	**79,900,000**	**25**	**6,000,000**	**25**	**7.5**	**125.0**	**87,551,300**	**125**	**109.58**	
	7.01.03.2.01	**Koordinasi Kegiatan Pemberdayaan Desa**	**Prosentase Koordinasi Kegiatan Pemberdayaan Desa**	**100**	**51,100,000**	**100**	**28,352,700**	**100**	**51,100,000**	**25**	**3,600,000**	**25**	**7.0**	**125.0**	**31,952,700**	**125**	**62.53**	
	7.01.03.2.01.0001	Peningkatan Partisipasi Masayarakat dalam Forum Musyawarah Perencanaan Pembangunan di Desa	Jumlah Lembaga Kemasyarakatan yang Berpartisipasi dalam Forum Musyawarah Perencanaan Pembangunan di Desa	7	4,800,000	7	10,983,300	7	4,800,000	3	2,400,000	43	50.0	10.0	13,383,300	143	278.82	
	7.01.03.2.01.0002	Sinkronisasi Program Kerja dan Kegiatan Pemberdayaan Masyarakat yang dilakukan oleh Pemerintah dan Swasta di wilayah Kerja Kecamatan	Jumlah Dokumen Sinkronisasi Program Kerja dan Kegiatan Pemberdayaan Masyarakat yang Dilakukan oleh Pemerintah dan Swasta di Wilayah Kerja Kecamatan	2	46,300,000	2	17,369,400	2	46,300,000	1	1,200,000	50	2.6	3.0	18,569,400	150	40.11	
	7.01.03.2.06	**Pemberdayaan dan Kesejahteraan Keluarga Tingkat Kecamatan dan kelurahan**	**Prosentase Pemberdayaan dan Kesejahteraan Keluarga Tingkat Kecamatan dan Kelurahan**	**100**	**28,800,000**	**100**	**53,198,600**	**100**	**28,800,000**	**25**	**2,400,000**	**25**	**8.3**	**125.0**	**55,598,600**	**125**	**193.05**	
	7.01.03.2.06.0003	Peningkatan Ketahanan Pangan Keluarga	Jumlah Keluarga yang Mengikuti Peningkatan Ketahanan Pangan Keluarga	14	14,400,000	14	31,998,800	14	14,400,000	3	1,200,000	21	8.3	17.0	33,198,800	121	230.55	
	7.01.03.2.06.0007	Penumbuhan Kesadaran Keluarga dalam Peningkatan Derajat Kesehatan Keluarga dan Lingkungan dengan Menerapkan Perilaku Hidup Bersih dan Sehat	Jumlah Keluarga yang Mengikuti Penumbuhan Kesadaran Keluarga dalam Peningkatan Derajat Kesehatan Keluarga dan Lingkungan Dengan Menerapkan Perilaku Hidup Bersih dan Sehat	14	14,400,000	14	21,199,800	14	14,400,000	3	1,200,000	21	8.3	17.0	22,399,800	121	155.55	
											Rata-rata capaian kinerja (%)	30.10	13.16					

No	Kode	Urusan/Bidang Urusan Pemerintahan Daerah dan Program/Kegiatan	Indikator Kinerja Program (outcome)/ Kegiatan (output)	Target RPD pada Tahun 2026		Realisasi Capaian Kinerja RPD s.d. RKPD Tahun Lalu (2024)		Target Kinerja dan Anggaran RKPD Tahun berjalan yg Dievaluasi (2025)		Realisasi Capaian Kinerja dan Anggaran RKPD yang Dievaluasi (2025)		Tingkat Capaian Kinerja dan Realisasi Anggaran Renja SKPD Tahun 2025 (%)		Realisasi Kinerja dan Anggaran RPD s/d tahun 2026 (Akhir Tahun Pelaksanaan RKPD Tahun 2026)		Tingkat Capaian Kinerja Dan Realisasi Anggaran RPD s/d Tahun 2026 (%)		OPD (Penanggung Jawab)
1	2	3	4	5		6		7		8		9 = 8/7 x 100%		10 = 6 + 8		11=10/5 x100%		16
				K	Rp	K	Rp	K	Rp	K	Rp	K	Rp	K	Rp	K	Rp	
											Predikat kinerja	Sangat Rendah	Sangat Rendah					
	7.01.04	**Program Koordinasi Ketentraman dan Ketertiban Umum**	**Prosentase Fasilitasi Penyelenggaraan Ketentraman dan Ketertiban yang dilaksanakan dengan baik dan lancar**	**100**	**13,600,000**	**100**	**38,800,000**	**100**	**13,600,000**	**25**	**2,400,000**	**25**	**17.6**	**125.0**	**41,200,000**	**125**	**302.94**	
	7.01.04.2.01	**Koordinasi Upaya Penyelenggaraan Ketentraman dan Ketertiban Umum**	**Prosentase Fasilitasi Penyelenggaraan Ketentraman dan ketertiban Umum**	**100**	**13,600,000**	**100**	**38,800,000**	**100**	**13,600,000**	**25**	**2,400,000**	**25**	**17.6**	**125.0**	**41,200,000**	**125**	**302.94**	
	7.01.04.2.01.0001	Sinergitas dengan Kepolisian Negara Republik Indonesia, Tentara Nasional Indonesia dan Instansi Vertikal di Wilayah Kecamatan	Jumlah Laporan Hasil Sinergitas dengan Kepolisian Negara Republik Indonesia, Tentara Nasional Indonesia dan Instansi Vertikal di Wilayah Kecamatan	3	9,600,000	3	31,600,000	3	9,600,000	1	1,200,000	33	12.5	4.0	32,800,000	133	341.67	
	7.01.04.2.01.0002	Harmonisasi Hubungan dengan Tokoh Agama dan Tokoh Masyarakat	Jumlah Laporan Pelaksanaan Harmonisasi Hubungan dengan Tokoh Agama dan Tokoh Masyarakat	3	4,000,000	3	7,200,000	3	4,000,000	1	1,200,000	33	30.0	4.0	8,400,000	133	210.00	
											Rata-rata capaian kinerja (%)	29.17	19.45					
											Predikat kinerja	Sangat Rendah	Sangat Rendah					
	7.01.05	**Program Penyelenggaraan Urusan Pemerintahan Umum**	**Prosentase Fasilitasi Penyelenggraan Urusan Pemerintahan Umum yang dilaksanakan dengan baik dan lancar**	**100**	**32,356,000**	**100**	**27,799,500**	**100**	**32,356,000**	**25**	**1,200,000**	**25**	**3.7**	**125.0**	**28,999,500**	**125**	**89.63**	
	7.01.05.2.01	**Penyelenggaraan Urusan Pemerintahan Umum sesuai Penugasan Kepala Daerah**	**Prosentase Penyelenggaraan Urusan Pemerintahan Umum**	**100**	**32,356,000**	**100**	**27,799,500**	**100**	**32,356,000**	**25**	**1,200,000**	**25**	**3.7**	**125.0**	**28,999,500**	**125**	**89.63**	

No	Kode	Urusan/Bidang Urusan Pemerintahan Daerah dan Program/Kegiatan	Indikator Kinerja Program (outcome)/ Kegiatan (output)	Target RPD pada Tahun 2026		Realisasi Capaian Kinerja RPD s.d. RKPD Tahun Lalu (2024)		Target Kinerja dan Anggaran RKPD Tahun berjalan yg Dievaluasi (2025)		Realisasi Capaian Kinerja dan Anggaran RKPD yang Dievaluasi (2025)		Tingkat Capaian Kinerja dan Realisasi Anggaran Renja SKPD Tahun 2025 (%)		Realisasi Kinerja dan Anggaran RPD s/d tahun 2026 (Akhir Tahun Pelaksanaan RKPD Tahun 2026)		Tingkat Capaian Kinerja Dan Realisasi Anggaran RPD s/d Tahun 2026 (%)		OPD (Penanggung Jawab)
1	2	3	4	5		6		7		8		9 = 8/7 x 100%		10 = 6 + 8		11=10/5 x100%		16
				K	Rp	K	Rp	K	Rp	K	Rp	K	Rp	K	Rp	K	Rp	
	7.01.05.2.01.0001	Pembinaan Wawasan Kebangsaan dan Ketahanan Nasional dalam Rangka Memantapkan Pengamalan Pancasila, Pelaksanaan Undang-Undang Dasar Negara republik Indonesia tahun 1945, Pelestarian Bhineka Tunggal Ika serta Pemertahanan dan Pemeliharaan Keutuhan Negara Kesatuan Republik Indonesia	Jumlah Orang yang Mengikuti Pembinaan Wawasan Kebangsaan dan Ketahanan Nasional dalam rangka Memantapkan Pengamalan Pancasila,Pelaksanaan Undang-Undang Dasar Negara Republik Indonesia Tahun 1945, Pelestarian Bhinneka Tunggal Ika serta Pemertahanan danPemeliharaan Keutuhan Negara Kesatuan Republik Indonesia	980	32,356,000	980	27,799,500	980	32,356,000	300	1,200,000	31	3.7	1280.0	28,999,500	131	89.63	
											Rata-rata capaian kinerja (%)	26.87	3.71					
											Predikat kinerja	Sangat Rendah	Sangat Rendah					
	7.01.06	**Program Pembinaan Dan Pengawasan Pemerintahan Desa**	**Prosentase Program Pembinaan Dan Pengawasan Pemerintahan Desa**	**100**	**48,000,000**	**100**	**47,685,800**	**100**	**48,000,000**	**25**	**9,600,000**	**25**	**20.0**	**125.0**	**57,285,800**	**125**	**119.35**	
	7.01.06.2.01	**Fasilitasi, Rekomendasi dan Koordinasi Pembinaan dan Pengawasan Pemerintahan Desa**	**Prosentase Fasilitasi, Rekomendasi dan Koordinasi Pembinaan dan Pengawasan Pemerintahan Desa**	**100**	**48,000,000**	**100**	**47,685,800**	**100**	**48,000,000**	**25**	**9,600,000**	**25**	**20.0**	**125.0**	**57,285,800**	**125**	**119.35**	
	7.01.06.2.01.0002	Fasilitasi Administrasi Tata Pemerintahan Desa	Jumlah Dokumen yang Difasilitasi dalam rangka Administrasi Tata Pemerintahan Desa	1	33,600,000	1	21,495,800	1	33,600,000	1	6,000,000	100	17.9	2.0	27,495,800	200	81.83	
	7.01.06.2.01.0003	Fasilitasi Pengelolaan Keuangan Desa dan Pendayagunaan Aset Desa	Jumlah Dokumen yang Difasilitasi dalam rangka Pengelolaan Keuangan Desa dan Pendayagunaan Aset Desa	4	14,400,000	4	16,694,800	4	14,400,000	1	3,600,000	25	25.0	5.0	20,294,800	125	140.94	
											Rata-rata capaian kinerja (%)	43.75	20.71					

No	Kode	Urusan/Bidang Urusan Pemerintahan Daerah dan Program/Kegiatan	Indikator Kinerja Program (outcome)/ Kegiatan (output)	Target RPD pada Tahun 2026		Realisasi Capaian Kinerja RPD s.d. RKPD Tahun Lalu (2024)		Target Kinerja dan Anggaran RKPD Tahun berjalan yg Dievaluasi (2025)		Realisasi Capaian Kinerja dan Anggaran RKPD yang Dievaluasi (2025)		Tingkat Capaian Kinerja dan Realisasi Anggaran Renja SKPD Tahun 2025 (%)		Realisasi Kinerja dan Anggaran RPD s/d tahun 2026 (Akhir Tahun Pelaksanaan RKPD Tahun 2026)		Tingkat Capaian Kinerja Dan Realisasi Anggaran RPD s/d Tahun 2026 (%)		OPD (Penanggung Jawab)
1	2	3	4	5		6		7		8		9 = 8/7 x 100%		10 = 6 + 8		11=10/5 x100%		16
				K	Rp	K	Rp	K	Rp	K	Rp	K	Rp	K	Rp	K	Rp	
											Predikat kinerja	Sangat Rendah	Sangat Rendah					
	7.01.01	**Program Penunjang Urusan Pemerintahan Daerah Kabupaten/Kota**	**Nilai Sakip Perangkat Daerah**	**80**	**2,512,223,255**		**-**	**80**	**2,512,223,255**	**0**	**664,549,111**	**0**	**26.5**	**0.0**	**664,549,111**	**-**	**26.45**	**KEC. WONOMERTO**
	7.01.01.2.01	**Perencanaan, Penganggaran dan Evaluasi Kinerja Perangkat Daerah**	**Prosentase dokumen perencanaan yang disusun tepat waktu**	**100**	**1,600,000**	**100**	**-**	**100**	**1,600,000**	**0**	**0**	**0**	**0.0**	**100.0**	**0**	**100**	**0.00**	
	7.01.01.2.01.0001	Koordinasi dan Penyusunan Dokumen RKA - SKPD	Jumlah Dokumen Perencanaan Perangkat Daerah yang tersusun	8	600,000	4	-	8	600,000	0	0	0	0.0	4.0	0	50	0.00	
	7.01.01.2.01.02	Koordinasi dan Penyusunan Dokumen RKA-SKPD	Jumlah Dokumen RKA yang tersusun			4	-			0	0	#DIV/0!	#DIV/0!	4.0	0	#DIV/0!	#DIV/0!	
	7.01.01.2.01.04	Koordinasi dan Penyusunan DPA-SKPD	Jumlah Dokumen DPA-SKPD yang tersusun			4	-			0	0	#DIV/0!	#DIV/0!	4.0	0	#DIV/0!	#DIV/0!	
	7.01.01.2.01.0006	Koordinasi dan Penyusunan Laporan Capaian Kinerja dan Ikhtisar Realisasi Kinerja SKPD			400,000				400,000	0	0	#DIV/0!	0.0	0.0	0	#DIV/0!	0.00	
	7.01.01.2.01.0007	Evaluasi Kinerja Perangkat Daerah			600,000				600,000	0	0	#DIV/0!	0.0	0.0	0	#DIV/0!	0.00	
	7.01.01.2.02	**Administrasi Keuangan Perangkat Daerah**	**Persentase dokumen administrasi keuangan PD yang dilaporkan tepat waktu**	**100**	**2,212,237,367**	**100**	**-**	**100**	**2,212,237,367**	**25**	**638,059,762**	**25**	**28.8**	**125.0**	**638,059,762**	**125**	**28.84**	
	7.01.01.2.02.0001	Penyediaan Gaji dan Tunjangan ASN	Jumlah Orang yang Menerima Gaji dan Tunjangan ASN	21	2,185,681,367	23		21	2,185,681,367	5	638,059,762	24	29.2	28.0	638,059,762	133	29.19	
	7.01.01.2.02.0002	Penyediaan Administrasi Pelaksanaan Tugas ASN	Jumlah Pembayaran Hr Non PNS, Pengelola Keuangan dan Aset serta Perjanana Dinas	-	25,356,000	12		-	25,356,000	0	0	#VALUE!	0.0	12.0	0	########	0.00	
	7.01.01.2.02.03	Pelaksanaan Penatausahaan dan Pengujian/Verifikasi Keuangan SKPD	Jumlah Dokumen Penatausahaan dan Pengujian/Verifikasi Keuangan SKPD			0	-		-	0	0	#DIV/0!	#DIV/0!	0.0	0	#DIV/0!	#DIV/0!	

No	Kode	Urusan/Bidang Urusan Pemerintahan Daerah dan Program/Kegiatan	Indikator Kinerja Program (outcome)/ Kegiatan (output)	Target RPD pada Tahun 2026		Realisasi Capaian Kinerja RPD s.d. RKPD Tahun Lalu (2024)		Target Kinerja dan Anggaran RKPD Tahun berjalan yg Dievaluasi (2025)		Realisasi Capaian Kinerja dan Anggaran RKPD yang Dievaluasi (2025)		Tingkat Capaian Kinerja dan Realisasi Anggaran Renja SKPD Tahun 2025 (%)		Realisasi Kinerja dan Anggaran RPD s/d tahun 2026 (Akhir Tahun Pelaksanaan RKPD Tahun 2026)		Tingkat Capaian Kinerja Dan Realisasi Anggaran RPD s/d Tahun 2026 (%)		OPD (Penanggung Jawab)
1	2	3	4	5		6		7		8		9 = 8/7 x 100%		10 = 6 + 8		11=10/5 x100%		16
				K	Rp	K	Rp	K	Rp	K	Rp	K	Rp	K	Rp	K	Rp	
	7.01.01.2.02.07	Koordinasi dan Penyusunan Laporan Keuangan Bulanan/ Triwulanan/ Semesteran SKPD	Jumlah Laporan Keuangan Bulanan/ Triwulanan/ Semesteran SKPD danLaporan Koordinasi Penyusunan Laporan KeuanganBulanan/ Triwulanan/Semesteran SKPD			0	-		-	0	0	#DIV/0!	#DIV/0!	0.0	0	#DIV/0!	#DIV/0!	
	7.01.01.2.02.0005	Koordinasi dan Penyusunan Laporan Keuangan Akhir Tahun SKPD			400,000				400,000	0	0	#DIV/0!	0.0	0.0	0	#DIV/0!	0.00	
	7.01.01.2.02.0007	Koordinasi dan Penyusunan Laporan Keuangan Bulanan/ Triwulanan/ Semesteran SKPD			400,000				400,000	0	0	#DIV/0!	0.0	0.0	0	#DIV/0!	0.00	
	7.01.01.2.02.0008	Penyusun perencanaan dan pelaporan			400,000				400,000	0	0	#DIV/0!	0.0	0.0	0	#DIV/0!	0.00	
	7.01.01.2.06	**Administrasi Umum Perangkat Daerah**	**Prosentase pelaksanaan Administrasi Umum Perangkat Daerah tepat waktu**	**100**	**43,051,200**	**100**	**-**	**100**	**43,051,200**	**0**	**0**	**0**	**0.0**	**100.0**	**0**	**100**	**0.00**	
	7.01.01.2.06.0001	Penyediaan Komponen Instalasi Listrik/Penerangan Bangunan Kantor	Jumlah Paket Komponen Instalasi Listrik/Penerangan Bangunan Kantor yang Disediakan	1	3,055,000	4		1	3,055,000	0	0	0	0.0	4.0	0	400	0.00	
	7.01.01.2.06.0003	Penyediaan Peralatan Rumah Tangga	Jumlah Paket Peralatan Rumah Tangga yang Disediakan	2	2,861,300	0		2	2,861,300	0	0	0	0.0	0.0	0	-	0.00	
	7.01.01.2.06.0004	Penyediaan Bahan Logistik Kantor	Jumlah Paket Bahan Logistik Kantor yang Disediakan	1	33,250,000	0		1	33,250,000	0	0	0	0.0	0.0	0	-	0.00	
	7.01.01.2.06.0005	Penyediaan Barang Cetakan dan Penggadaan		4	3,884,900	12		4	3,884,900	0	0	0	0.0	12.0	0	300	0.00	
	7.01.01.2.07	**Pengadaan Barang Milik Daerah Penunjang Urusan Pemerintah Daerah**	**Prosentase pemenuhan BMD yang sesuai dengan RKBMD**	**100**	**14,691,000**			**100**	**14,691,000**	**0**	**0**	**0**	**0.0**	**0.0**	**0**	**-**	**0.00**	
	7.01.01.2.07.0006	Pengadaan Peralatan dan Mesin Lainnya		1	14,691,000			1	14,691,000	0	0	0	0.0	0.0	0	-	0.00	
	7.01.01.2.08	**Penyediaan Jasa Penunjang Urusan Pemerintahan Daerah**	**Prosentase pemenuhan jasa pelayanan umum kantor**	**100**	**212,653,688**	**100**	**-**	**100**	**212,653,688**	**25**	**26,489,349**	**25**	**12.5**	**125.0**	**26,489,349**	**125**	**12.46**	

No	Kode	Urusan/Bidang Urusan Pemerintahan Daerah dan Program/Kegiatan	Indikator Kinerja Program (outcome)/ Kegiatan (output)	Target RPD pada Tahun 2026		Realisasi Capaian Kinerja RPD s.d. RKPD Tahun Lalu (2024)		Target Kinerja dan Anggaran RKPD Tahun berjalan yg Dievaluasi (2025)		Realisasi Capaian Kinerja dan Anggaran RKPD yang Dievaluasi (2025)		Tingkat Capaian Kinerja dan Realisasi Anggaran Renja SKPD Tahun 2025 (%)		Realisasi Kinerja dan Anggaran RPD s/d tahun 2026 (Akhir Tahun Pelaksanaan RKPD Tahun 2026)		Tingkat Capaian Kinerja Dan Realisasi Anggaran RPD s/d Tahun 2026 (%)		OPD (Penanggung Jawab)
1	2	3	4	5		6		7		8		9 = 8/7 x 100%		10 = 6 + 8		11=10/5 x100%		16
				K	Rp	K	Rp	K	Rp	K	Rp	K	Rp	K	Rp	K	Rp	
	7.01.01.2.08.01	Penyediaan Jasa Surat Menyurat	Jumlah Penyediaan Jasa Surat Menyurat			0	-			0	0	#DIV/0!	#DIV/0!	0.0	0	#DIV/0!	#DIV/0!	
	7.01.01.2.08.0001	Pemyediaan Jasa Surat Menyurat		12	5,098,000	12		12	5,098,000	3	2,165,054	25	42.5	15.0	2,165,054	125	42.47	
	7.01.01.2.08.0002	Penyedia Jasa Komunikasi, Sumber Daya Air dan Listrik		4	23,396,064	4		4	23,396,064	0	0	0	0.0	4.0	0	100	0.00	
	7.01.01.2.08.0003	Penyedia Jasa Peralatan dan Perlengkapan Kantor	Jumlah Laporan Penyediaan Jasa Pelayanan Umum Kantor yang Disediakan	12	2,730,000	12		12	2,730,000	3	24,324,295	25	891.0	15.0	24,324,295	125	891.00	
	7.01.01.2.08.0004	Penyedia Jasa Pelayanan Umum Kantor		12	181,429,624			12	181,429,624	0	0	0	0.0	0.0	0	-	0.00	
	7.01.01.2.09	**Pemeliharaan Barang Milik Daerah Penunjang Urusan Pemerintahan Daerah**	**Prosentase Barang Milik Daerah kondisi baik**	**100**	**27,990,000**	**100**	**-**	**100**	**27,990,000**	**0**	**0**	**0**	**0.0**	**100.0**	**0**	**100**	**0.00**	
	7.01.01.2.09.0001	Penyediaan Jasa Pemeliharaan, Biaya Pemeliharaan, dan Pajak Kendaraan Perorangan Dinas atau Kendaraan Dinas Jabatan	Jumlah Kendaraan Perorangan Dinas atau Kendaraan Dinas Jabatan yang Dipelihara dan dibayarkanPajaknya	8	27,990,000	1	22,000,000	8	27,990,000	0	0	0	0.0	1.0	22,000,000	13	78.60	
											Rata-rata capaian kinerja (%)	6.25	222.75					
											Predikat kinerja	Sangat Rendah	Sangat Tinggi					
	7.01.02	**PROGRAM PENYELENGGARAAN PEMERINTAHAN DAN PELAYANAN PUBLIK**	**Persentase pelayanan publik yang dilaksanakan secara berkualitas**	**100**	**7,400,000**	**100**	**-**	**100**	**7,400,000**	**0**	**0**	**0**	**0.0**	**100.0**	**0**	**100**	**0.00**	
	7.01.02.2.01	**Koordinasi Penyelenggaraan Kegiatan Pemerintahan di Tingkat Kecamatan**	**Prosentase Kegiatan Pemerintahan yang selaras dengan Pemerintah Desa/Kelurahan**	**100**	**5,000,000**	**100**		**100**	**5,000,000**	**0**	**0**	**0**	**0.0**	**100.0**	**0**	**100**	**0.00**	
	7.01.02.2.01.0001	Koordinasi/Sinergi Perencanaan dan Pelaksanaan Kegiatan Pemerintahan dengan Perangkat Daerah dan Instansi Vertikal Terkait	Jumlah Laporan Koordinasi/Sinergi Perencanaan dan Pelaksanaan Kegiatan Pemerintahan dengan Perangkat Daerah dan Instansi Vertikal Terkait	3	5,000,000	6		3	5,000,000	0	0	0	0.0	6.0	0	200	0.00	

No	Kode	Urusan/Bidang Urusan Pemerintahan Daerah dan Program/Kegiatan	Indikator Kinerja Program (outcome)/ Kegiatan (output)	Target RPD pada Tahun 2026		Realisasi Capaian Kinerja RPD s.d. RKPD Tahun Lalu (2024)		Target Kinerja dan Anggaran RKPD Tahun berjalan yg Dievaluasi (2025)		Realisasi Capaian Kinerja dan Anggaran RKPD yang Dievaluasi (2025)		Tingkat Capaian Kinerja dan Realisasi Anggaran Renja SKPD Tahun 2025 (%)		Realisasi Kinerja dan Anggaran RPD s/d tahun 2026 (Akhir Tahun Pelaksanaan RKPD Tahun 2026)		Tingkat Capaian Kinerja Dan Realisasi Anggaran RPD s/d Tahun 2026 (%)		OPD (Penanggung Jawab)
1	2	3	4	5		6		7		8		9 = 8/7 x 100%		10 = 6 + 8		11=10/5 x100%		16
				K	Rp	K	Rp	K	Rp	K	Rp	K	Rp	K	Rp	K	Rp	
	7.01.02.2.04	**Pelaksanaan Urusan Pemerintahan yang Dilimpahkan kepada Camat**	**Prosentase Kegiatan Pelaksanaan Urusan Pemerintahan yang dilimpahkan kepada camat**	**100**	**2,400,000**	**100**		**100**	**2,400,000**	**0**	**0**	**0**	**0.0**	**100.0**	**0**	**100**	**0.00**	
	7.01.02.2.04.0002	Pelaksanaan Urusan Pemerintahan yang terkait dengan Nonperizinan	Jumlah Dokumen Non Perizinan Usaha yang Dilaksanakan	4	2,400,000			4	2,400,000	0	0	0	0.0	0.0	0	-	0.00	
											Rata-rata capaian kinerja (%)	0.00	0.00					
											Predikat kinerja	Sangat Rendah	Sangat Rendah					
	7.01.03	**PROGRAM PEMBERDAYAAN MASYARAKAT DESA DAN KELURAHAN**	**Prosentase Peningkatan Fasilitasi Pemberdayaan Masyarakat yang dilaksanakan dengan baik dan lancar**	**100**	**62,700,000**			**100**	**62,700,000**	**0**	**0**	**0**	**0.0**	**0.0**	**0**	**-**	**0.00**	
	7.01.03.2.01	**Koordinasi Kegiatan Pemberdayaan Desa**	**Prosentase Koordinasi Kegiatan Pemberdayaan Desa yang dilaksanakan dengan baik dan lancar**	**100**	**58,700,000**			**100**	**58,700,000**	**0**	**0**	**0**	**0.0**	**0.0**	**0**	**-**	**0.00**	
	7.01.03.2.01.0001	Peningkatan Partisipasi Masyarakat dalam Forum Musyawarah Perencanaan Pembangunan di Desa	Jumlah Lembaga Kemasyarakatan yang Berpartisipasi dalam Forum Musyawarah Perencanaan Pembangunan di Desa	7	14,200,000			7	14,200,000	0	0	0	0.0	0.0	0	-	0.00	
	7.01.03.2.01.0002	Sinkronisasi Program Kerja dan Kegiatan Pemberdayaan Masyarakat yang dilakukan oleh Pemerintah dan Swasta di Wilayah Kerja Kecamatan		7	44,500,000			7	44,500,000	0	0	0	0.0	0.0	0	-	0.00	
	7.01.03.2.06	**Pemberdayaan dan Kesejahteraan Keluarga TingkatKecamatan dan Kelurahan**	**Prosentase Peningkatan Fasilitasi Pemberdayaan dan Kesejahteraan Keluarga TingkatKecamatan dan Kelurahan**	**80**	**4,000,000**			**80**	**4,000,000**	**0**	**0**	**0**	**0.0**	**0.0**	**0**	**-**	**0.00**	

No	Kode	Urusan/Bidang Urusan Pemerintahan Daerah dan Program/Kegiatan	Indikator Kinerja Program (outcome)/ Kegiatan (output)	Target RPD pada Tahun 2026		Realisasi Capaian Kinerja RPD s.d. RKPD Tahun Lalu (2024)		Target Kinerja dan Anggaran RKPD Tahun berjalan yg Dievaluasi (2025)		Realisasi Capaian Kinerja dan Anggaran RKPD yang Dievaluasi (2025)		Tingkat Capaian Kinerja dan Realisasi Anggaran Renja SKPD Tahun 2025 (%)		Realisasi Kinerja dan Anggaran RPD s/d tahun 2026 (Akhir Tahun Pelaksanaan RKPD Tahun 2026)		Tingkat Capaian Kinerja Dan Realisasi Anggaran RPD s/d Tahun 2026 (%)		OPD (Penanggung Jawab)
1	2	3	4	5		6		7		8		9 = 8/7 x 100%		10 = 6 + 8		11=10/5 x100%		16
				K	Rp	K	Rp	K	Rp	K	Rp	K	Rp	K	Rp	K	Rp	
	7.01.03.2.06.0003	Peningkatan Ketahanan Pangan Keluarga	Prosentase Peningkatan Ketahanan Pangan Keluarga	80	2,000,000			80	2,000,000	0	0	0	0.0	0.0	0	-	0.00	
	7.01.03.2.06.0007	Penumbuhan Kesadaran Keluarga dalam Peningkatan DerajatKesehatan Keluarga dan Lingkungan dengan MenerapkanPerilaku Hidup Bersih dan Sehat	Prosentase Penumbuhan Kesadaran Keluarga dalam Peningkatan DerajatKesehatan Keluarga dan Lingkungan dengan MenerapkanPerilaku Hidup Bersih dan Sehat	80	2,000,000			80	2,000,000	0	0	0	0.0	0.0	0	-	0.00	
											Rata-rata capaian kinerja (%)	0.00	0.00					
											Predikat kinerja	Sangat Rendah	Sangat Rendah					
	7.01.04	**PROGRAM KOORDINASI KETENTRAMAN DAN KETERTIBAN UMUM**	**Prosentase Fasilitasi Penyelenggaraan Ketentraman dan Ketertiban yang dilaksanakan dengan baik dan lancar**	**100**	**21,805,000**	**100**		**100**	**21,805,000**	**0**	**0**	**0**	**0.0**	**100.0**	**0**	**100**	**0.00**	
	7.01.04.2.01	**Koordinasi Upaya Penyelenggaraan Ketenteraman dan Ketertiban Umum**	**Prosentase Fasilitasi Penyelenggaraan Ketentraman dan ketertiban Umum**	**100**	**21,805,000**	**100**		**100**	**21,805,000**	**0**	**0**	**0**	**0.0**	**100.0**	**0**	**100**	**0.00**	
	7.01.04.2.01.0001	Sinergitas dengan Kepolisian Negara Republik Indonesia, Tentara Nasional Indonesia dan Instansi Vertikal di Wilayah Kecamatan	Jumlah Laporan Hasil Sinergitas dengan Kepolisian Negara Republik Indonesia, Tentara Nasional Indonesia danInstansi Vertikal di Wilayah Kecamatan	4	21,805,000	4		4	21,805,000	0	0	0	0.0	4.0	0	100	0.00	
											Rata-rata capaian kinerja (%)	0.00	0.00					
											Predikat kinerja	Sangat Rendah	Sangat Rendah					

No	Kode	Urusan/Bidang Urusan Pemerintahan Daerah dan Program/Kegiatan	Indikator Kinerja Program (outcome)/ Kegiatan (output)	Target RPD pada Tahun 2026		Realisasi Capaian Kinerja RPD s.d. RKPD Tahun Lalu (2024)		Target Kinerja dan Anggaran RKPD Tahun berjalan yg Dievaluasi (2025)		Realisasi Capaian Kinerja dan Anggaran RKPD yang Dievaluasi (2025)		Tingkat Capaian Kinerja dan Realisasi Anggaran Renja SKPD Tahun 2025 (%)		Realisasi Kinerja dan Anggaran RPD s/d tahun 2026 (Akhir Tahun Pelaksanaan RKPD Tahun 2026)		Tingkat Capaian Kinerja Dan Realisasi Anggaran RPD s/d Tahun 2026 (%)		OPD (Penanggung Jawab)
1	2	3	4	5		6		7		8		9 = 8/7 x 100%		10 = 6 + 8		11=10/5 x100%		16
				K	Rp	K	Rp	K	Rp	K	Rp	K	Rp	K	Rp	K	Rp	
	7.01.05	**PROGRAM PENYELENGGARAAN URUSAN PEMERINTAHAN UMUM**	**Prosentase Fasilitasi Penyelenggraan Urusan Pemerintahan Umum yang dilaksanakan dengan baik dan lancar**	**100**	**37,000,000**			**100**	**37,000,000**	**0**	**0**	**0**	**0.0**	**0.0**	**0**	**-**	**0.00**	
	7.01.05.2.01	**Penyelenggaraan Urusan Pemerintahan Umum Sesuai Penugasan Kepala Daerah**	**Prosentase Penyelenggaraan Urusan Pemerintahan Umum sesuai Penugasan Kepala Daerah yang dilaksanakan dengan baik dan benar**	**100**	**37,000,000**			**100**	**37,000,000**	**0**	**0**	**0**	**0.0**	**0.0**	**0**	**-**	**0.00**	
	7.01.05.2.01.0001	Pembinaan Wawasan Kebangsaan dan Ketahanan Nasional dalam rangka Memantapkan Pengamalan Pancasila, Pelaksanaan Undang-Undang Dasar Negara Republik Indonesia Tahun 1945, Pelestarian Bhinneka Tunggal Ika serta Pemertahanan dan Pemeliharaan Keutuhan Negara Kesatuan Republik Indonesia	Jumlah Orang yang Mengikuti Pembinaan Wawasan Kebangsaan dan Ketahanan Nasional dalam rangka MemantapkanPengamalan Pancasila, Pelaksanaan Undang-Undang Dasar Negara Republik Indonesia Tahun 1945, PelestarianBhinneka Tunggal Ika serta Pemertahanan dan Pemeliharaan Keutuhan Negara Kesatuan Republik Indonesia	2	37,000,000			2	37,000,000	0	0	0	0.0	0.0	0	-	0.00	
											Rata-rata capaian kinerja (%)	0.00	0.00					
											Predikat kinerja	Sangat Rendah	Sangat Rendah					
		UNSUR PEMERINTAHAN UMUM																
	08.01.01	**PROGRAM PENUNJANG URUSAN PEMERINTAHAN DAERAH KABUPATEN/ KOTA**	**Persentase Kenaikan Nilai SAKIP Perangkat Daerah/ Nilai LHE AKIP PD**	**76.5**	**3,495,587,100**	**5**	**3,652,232,130**	**76.5**	**4,322,084,671**	77	861,346,987	100	19.9	**81.5**	4,513,579,117	107	**129.12**	**BAKESBANGPOL**

No	Kode	Urusan/Bidang Urusan Pemerintahan Daerah dan Program/Kegiatan	Indikator Kinerja Program (outcome)/ Kegiatan (output)	Target RPD pada Tahun 2026		Realisasi Capaian Kinerja RPD s.d. RKPD Tahun Lalu (2024)		Target Kinerja dan Anggaran RKPD Tahun berjalan yg Dievaluasi (2025)		Realisasi Capaian Kinerja dan Anggaran RKPD yang Dievaluasi (2025)		Tingkat Capaian Kinerja dan Realisasi Anggaran Renja SKPD Tahun 2025 (%)		Realisasi Kinerja dan Anggaran RPD s/d tahun 2026 (Akhir Tahun Pelaksanaan RKPD Tahun 2026)		Tingkat Capaian Kinerja Dan Realisasi Anggaran RPD s/d Tahun 2026 (%)		OPD (Penanggung Jawab)
1	2	3	4	5		6		7		8		9 = 8/7 x 100%		10 = 6 + 8		11=10/5 x100%		16
				K	Rp	K	Rp	K	Rp	K	Rp	K	Rp	K	Rp	K	Rp	
	08.01.01.2.01	**Perencanaan, Penganggaran, dan Evaluasi Kinerja Perangkat Daerah**	**Persentase Dokumen Perencanaan, Penganggaran, dan Evaluasi Kinerja Tersusun dan Berkualitas /Jumlah dokumen Perencanaan, penganggaran dan evaluasi kinerja yang disusun dan dilaporkan tepat waktu**	**10**	**130,390,000**	**100**	**211,975,020**	**10**	**218,229,000**	0	5,753,747	0	2.6	100.0	217,728,767	1,000	166.98	
	8.01.01.2.01.01	Penyusunan Dokumen Perencanaan Perangkat Daerah	Jumlah Dokumen Perencanaan Perangkat Daerah	10	51,010,000	10	66,452,060	10	90,000,000	4	5,753,747	40	6.4	14.0	72,205,807	140	141.55	
	8.01.01.2.01.06	Koordinasi dan Penyusunan Laporan Capaian Kinerja dan Ikhtisar Realisasi Kinerja SKPD	Jumlah Laporan Capaian Kinerja dan Ikhtisar Realisasi Kinerja SKPD danLaporan Hasil Koordinasi Penyusunan Laporan Capaian Kinerja danIkhtisar Realisasi Kinerja SKPD	4	1,575,000			4	25,000,000	0	0	0	0.0	0.0	0	-	0.00	
	8.01.01.2.01.07	Evaluasi Kinerja Perangkat Daerah	Jumlah Laporan Evaluasi Kinerja Perangkat Daerah	4	77,805,000	4	145,522,960	1	103,229,000	0	0	0	0.0	4.0	145,522,960	100	187.04	
	8.01.01.2.02	**Administrasi Keuangan Perangkat Daerah**	**Persentase Dokumen Administrasi Keuangan Tersusun Tepat Waktu/Jumlah dokumen administrasi keuangan PD yang dilaporkan tepat waktu**	**12**	**2,586,032,000**	**100**	**2,579,122,153**	**12**	**2,897,736,131**	3	710,471,996	25	24.5	103.0	3,289,594,149	858	127.21	
	8.01.01.2.02.01	Penyediaan Gaji dan Tunjangan ASN	Jumlah Orang yang Menerima Gaji dan Tunjangan ASN	20	2,582,882,000	19	2,541,150,653	19	2,850,976,131	19	707,646,996	100	24.8	38.0	3,248,797,649	190	125.78	
	8.01.01.2.02.04	Koordinasi dan Pelaksanaan Akuntansi SKPD	Jumlah Dokumen Koordinasi dan Pelaksanaan Akuntansi SKPD	1	1,575,000	1	33,743,500	1	40,000,000	0	2,825,000	0	7.1	1.0	36,568,500	100	2321.81	
	8.01.01.2.02.06	Pengelolaan dan Penyiapan Bahan Tanggapan Pemeriksaan	Jumlah Dokumen Bahan Tanggapan Pemeriksaan dan Tindak Lanjut Pemeriksaan	1	1,575,000	1	4,228,000	1	6,760,000	0	0	0	0.0	1.0	4,228,000	100	268.44	

No	Kode	Urusan/Bidang Urusan Pemerintahan Daerah dan Program/Kegiatan	Indikator Kinerja Program (outcome)/ Kegiatan (output)	Target RPD pada Tahun 2026		Realisasi Capaian Kinerja RPD s.d. RKPD Tahun Lalu (2024)		Target Kinerja dan Anggaran RKPD Tahun berjalan yg Dievaluasi (2025)		Realisasi Capaian Kinerja dan Anggaran RKPD yang Dievaluasi (2025)		Tingkat Capaian Kinerja dan Realisasi Anggaran Renja SKPD Tahun 2025 (%)		Realisasi Kinerja dan Anggaran RPD s/d tahun 2026 (Akhir Tahun Pelaksanaan RKPD Tahun 2026)		Tingkat Capaian Kinerja Dan Realisasi Anggaran RPD s/d Tahun 2026 (%)		OPD (Penanggung Jawab)
1	2	3	4	5		6		7		8		9 = 8/7 x 100%		10 = 6 + 8		11=10/5 x100%		16
				K	Rp	K	Rp	K	Rp	K	Rp	K	Rp	K	Rp	K	Rp	
	8.01.01.2.05	**Administrasi Kepegawaian Perangkat Daerah**	**Persentase Administrasi Kepegawaian Perangkat Daerah Terlaksana/Jumlah dokumen administrasi kepegawaian Perangkat Daerah yang dilaporkan tepat waktu**	**12**	**52,500,000**	**0**	**10,714,000**	**12**	**86,250,000**	0	33,200,000	0	38.5	0.0	43,914,000	-	83.65	
	8.01.01.2.05.11	Bimbingan Teknis Implementasi Peraturan Perundang-Undangan	Jumlah Orang yang Mengikuti Bimbingan Teknis Implementasi Peraturan Perundang-Undangan	30	52,500,000	35	10,714,000	70	86,250,000	70	33,200,000	100	38.5	105.0	43,914,000	350	83.65	
	8.01.01.2.06	**Administrasi Umum Perangkat Daerah**	**Persentase Ketersediaan Pendukung layanan perkantoran/Persentase pemenuhan administrasi umum Perangkat Daerah**	**100**	**184,380,000**	**100**	**316,319,489**	**100**	**346,931,200**	25	40,041,769	25	11.5	125.0	356,361,258	125	193.28	
	8.01.01.2.06.02	Penyediaan Peralatan dan Perlengkapan Kantor	Jumlah Paket Peralatan dan Perlengkapan Kantor yang Disediakan	12	31,500,000	12	28,652,500	12	50,803,000	0	0	0	0.0	12.0	28,652,500	100	90.96	
	8.01.01.2.06.03	Penyediaan Peralatan Rumah Tangga	Jumlah Paket Peralatan Rumah Tangga yang Disediakan	12	2,887,500	12	2,872,800	12	8,025,000	0	0	0	0.0	12.0	2,872,800	100	99.49	
	8.01.01.2.06.04	Penyediaan Bahan Logistik Kantor	Jumlah Paket Bahan Logistik Kantor yang Disediakan	12	7,717,500	12	7,482,900	12	11,395,000	0	0	0	0.0	12.0	7,482,900	100	96.96	
	8.01.01.2.06.05	Penyediaan Barang Cetakan dan Penggandaan	Jumlah Paket Barang Cetakan dan Penggandaan yang Disediakan	12	5,775,000	12	6,141,000	12	12,150,000	0	0	0	0.0	12.0	6,141,000	100	106.34	
	8.01.01.2.06.09	Penyelenggaraan Rapat Koordinasi dan Konsultasi SKPD	Jumlah Laporan Penyelenggaraan Rapat Koordinasi dan Konsultasi SKPD	12	136,500,000	12	271,170,289	12	264,558,200	3	40,041,769	25	15.1	15.0	311,212,058	125	227.99	

No	Kode	Urusan/Bidang Urusan Pemerintahan Daerah dan Program/Kegiatan	Indikator Kinerja Program (outcome)/ Kegiatan (output)	Target RPD pada Tahun 2026		Realisasi Capaian Kinerja RPD s.d. RKPD Tahun Lalu (2024)		Target Kinerja dan Anggaran RKPD Tahun berjalan yg Dievaluasi (2025)		Realisasi Capaian Kinerja dan Anggaran RKPD yang Dievaluasi (2025)		Tingkat Capaian Kinerja dan Realisasi Anggaran Renja SKPD Tahun 2025 (%)		Realisasi Kinerja dan Anggaran RPD s/d tahun 2026 (Akhir Tahun Pelaksanaan RKPD Tahun 2026)		Tingkat Capaian Kinerja Dan Realisasi Anggaran RPD s/d Tahun 2026 (%)		OPD (Penanggung Jawab)
1	2	3	4	5		6		7		8		9 = 8/7 x 100%		10 = 6 + 8		11=10/5 x100%		16
				K	Rp	K	Rp	K	Rp	K	Rp	K	Rp	K	Rp	K	Rp	
	8.01.01.2.08	**Penyediaan Jasa Penunjang Urusan Pemerintahan Daerah**	**Persentase Penyediaan Jasa Penunjang Urusan Pemerintahan Daerah/Jumlah pemenuhan laporan penyediaan jasa penunjang Perangkat Daerah**	**12**	**459,860,100**	**100**	**335,171,248**	**12**	**573,213,340**	3	71,579,475	25	12.5	103.0	406,750,723	858	88.45	
	8.01.01.2.08.02	Penyediaan Jasa Komunikasi, Sumber Daya Air dan Listrik	Jumlah Laporan Penyediaan Jasa Komunikasi, Sumber Daya Air dan Listrik yang Disediakan	12	69,825,000	12	56,475,960	12	48,500,000	3	6,760,174	25	13.9	15.0	63,236,134	125	90.56	
	8.01.01.2.08.03	Penyediaan Jasa Peralatan dan Perlengkapan Kantor	Jumlah Laporan Penyediaan Jasa Peralatan dan Perlengkapan Kantor yang Disediakan	12	48,491,100	12	49,980,000	12	219,165,100	0	0	0	0.0	12.0	49,980,000	100	103.07	
	8.01.01.2.08.04	Penyediaan Jasa Pelayanan Umum Kantor	Jumlah Laporan Penyediaan Jasa Pelayanan Umum Kantor yang Disediakan	12	330,750,000	12	225,595,288	12	305,548,240	3	64,819,301	25	21.2	15.0	290,414,589	125	87.80	
	8.01.01.2.09	**Pemeliharaan Barang Milik Daerah Penunjang Urusan Pemerintahan Daerah**	**Persentase Barang Milik Daerah Penunjang Urusan Pemerintahan Daerah Terpelihara/Jumlah Barang Milik Daerah Penunjang Urusan Pemerintahan Daerah dalam kondisi baik**	**11**	**82,425,000**	**100**	**198,930,220**	**13**	**199,725,000**	1	300,000	8	0.2	101.0	199,230,220	918	241.71	
	8.01.01.2.09.02	Penyediaan Jasa Pemeliharaan, Biaya Pemeliharaan, Pajak, dan Perizinan Kendaraan Dinas Operasional atau Lapangan	Jumlah Kendaraan Dinas Operasional atau Lapangan yang Dipelihara dan dibayarkan Pajak dan Perizinannya	10	61,425,000	10	75,329,500	27	109,725,000	1	300,000	4	0.3	11.0	75,629,500	110	123.12	
	8.01.01.2.09.08	Pemeliharaan Aset Tak Berwujud	Jumlah Aset Tak Berwujud yang Dipelihara	1	21,000,000	3	123,600,720	1	90,000,000	0	0	0	0.0	3.0	123,600,720	300	588.57	
											Rata-rata capaian kinerja (%)	20.89	9.88					
											Predikat kinerja	Sangat Rendah	Sangat Rendah					

No	Kode	Urusan/Bidang Urusan Pemerintahan Daerah dan Program/Kegiatan	Indikator Kinerja Program (outcome)/ Kegiatan (output)	Target RPD pada Tahun 2026		Realisasi Capaian Kinerja RPD s.d. RKPD Tahun Lalu (2024)		Target Kinerja dan Anggaran RKPD Tahun berjalan yg Dievaluasi (2025)		Realisasi Capaian Kinerja dan Anggaran RKPD yang Dievaluasi (2025)		Tingkat Capaian Kinerja dan Realisasi Anggaran Renja SKPD Tahun 2025 (%)		Realisasi Kinerja dan Anggaran RPD s/d tahun 2026 (Akhir Tahun Pelaksanaan RKPD Tahun 2026)		Tingkat Capaian Kinerja Dan Realisasi Anggaran RPD s/d Tahun 2026 (%)		OPD (Penanggung Jawab)
1	2	3	4	5		6		7		8		9 = 8/7 x 100%		10 = 6 + 8		11=10/5 x100%		16
				K	Rp	K	Rp	K	Rp	K	Rp	K	Rp	K	Rp	K	Rp	
	0.01.02	**PROGRAM PENGUATAN IDEOLOGI PANCASILA DAN KARAKTER KEBANGSAAN**	**Persentase Ormas/LSM/Toga/Tomas yang mendapat pembinaan tentang Penguatan Ideologi Pancasila dan Karakter Kebangsaan (Persentase Ormas/LSM/Toga/Tomas yang meningkat kualitasnya tentang Penguatan Ideologi Pancasila dan Karakter Kebangsaan)**	**90**	**490,350,000**	**95**	**786,345,322**	**95**	**989,364,700**	25	2,300,000	26	0.2	120.0	788,645,322	133	160.83	
	8.01.02.2.01	**Perumusan Kebijakan Teknis dan Pemantapan Pelaksanaan Bidang Ideologi Pancasila dan Karakter Kebangsaan**	**Persentase Ormas/LSM/Toga/Tomas yang meningkat pemahamannya tentang perumusan Kebijakan Teknis dan Pemantapan Pelaksanaan Bidang Ideologi Pancasila dan Karakter Kebangsaan (Persentase Ormas/LSM/Toga/ Tomas yang mendapat pembinaan tentang perumusan Kebijakan Teknis dan Pemantapan Pelaksanaan Bidang Ideologi Pancasila dan Karakter Kebangsaan)**	**90**	**490,350,000**	**95**	**786,345,322**	**95**	**989,364,700**	25	2,300,000	26	0.2	120.0	788,645,322	133	160.83	
	8.01.02.2.01.03	Pelaksanaan Kebijakan di Bidang Ideologi Wawasan Kebangsaan, Bela Negara, Karakter Bangsa, Pembauran Kebangsaan, Bineka Tunggal Ika dan Sejarah Kebangsaan	Jumlah Orang yang Mengikuti Pelaksanaan Kebijakan di Bidang Ideologi Wawasan Kebangsaan, Bela Negara, Karakter Bangsa, Pembauran Kebangsaan, Bineka Tunggal Ika dan Sejarah Kebangsaan	400	202,230,000	195	118,033,000	334	217,680,000	0	0	0	0.0	195.0	118,033,000	49	58.37	

No	Kode	Urusan/Bidang Urusan Pemerintahan Daerah dan Program/Kegiatan	Indikator Kinerja Program (outcome)/ Kegiatan (output)	Target RPD pada Tahun 2026		Realisasi Capaian Kinerja RPD s.d. RKPD Tahun Lalu (2024)		Target Kinerja dan Anggaran RKPD Tahun berjalan yg Dievaluasi (2025)		Realisasi Capaian Kinerja dan Anggaran RKPD yang Dievaluasi (2025)		Tingkat Capaian Kinerja dan Realisasi Anggaran Renja SKPD Tahun 2025 (%)		Realisasi Kinerja dan Anggaran RPD s/d tahun 2026 (Akhir Tahun Pelaksanaan RKPD Tahun 2026)		Tingkat Capaian Kinerja Dan Realisasi Anggaran RPD s/d Tahun 2026 (%)		OPD (Penanggung Jawab)
1	2	3	4	5		6		7		8		9 = 8/7 x 100%		10 = 6 + 8		11=10/5 x100%		16
				K	Rp	K	Rp	K	Rp	K	Rp	K	Rp	K	Rp	K	Rp	
	8.01.02.2.01.04	Pelaksanaan Koordinasi di Bidang Ideologi Wawasan Kebangsaan, Bela Negara, Karakter Bangsa, Pembauran Kebangsaan, Bineka Tunggal Ika dan Sejarah Kebangsaan	Jumlah Orang yang Mengikuti Koordinasi di Bidang Ideologi Wawasan Kebangsaan, Bela Negara, Karakter Bangsa, Pembauran Kebangsaan, Bineka Tunggal Ika dan Sejarah Kebangsaan	350	209,370,000	2568	654,798,100	2328	755,684,700	0	0	0	0.0	2568.0	654,798,100	734	312.75	
	8.01.02.2.01.05	Pelaksanaan Monitoring Evaluasi dan Pelaporan di Bidang Ideologi Wawasan Kebangsaan, Bela Negara, Karakter Bangsa, Pembauran Kebangsaan, Bineka Tunggal Ika dan Sejarah Kebangsaan	Jumlah Laporan Hasil Monitoring Evaluasi dan Pelaporan di Bidang Ideologi Wawasan Kebangsaan, Bela Negara, Karakter Bangsa, Pembauran Kebangsaan, Bineka Tunggal Ika dan Sejarah Kebangsaan	4	78,750,000	4	13,514,222	1	16,000,000	0	2,300,000	0	14.4	4.0	15,814,222	100	20.08	
											Rata-rata capaian kinerja (%)	13.47	7.98					
											Predikat kinerja	Sangat Rendah	Sangat Rendah					
	08.01.03	**PROGRAM PENINGKATAN PERAN PARTAI POLITIK DAN LEMBAGA PENDIDIKAN MELALUI PENDIDIKAN POLITIK DAN PENGEMBANGAN ETIKA SERTA BUDAYA POLITIK**	**Persentase Ormas/LSM/Toga/Tomas yang mendapat pembinaan tentang Peningkatan Peran Partai Politik dan Lembaga Pendidikan Melalui Pendidikan Politik dan Pengembangan Etika serta Budaya Politik (Persentase Ormas/LSM/Toga/Tomas yang meningkat kualitasnya tentang Peningkatan Peran Partai Politik dan Lembaga Pendidikan Melalui Pendidikan Politik dan Pengembangan Etika serta Budaya Politik)**	**90**	**1,853,197,500**	**95**	**54,783,247,003**	**95**	**1,780,439,500**	25	50,000,000	26	2.8	120.0	54,833,247,003	133	2958.85	

No	Kode	Urusan/Bidang Urusan Pemerintahan Daerah dan Program/Kegiatan	Indikator Kinerja Program (outcome)/ Kegiatan (output)	Target RPD pada Tahun 2026		Realisasi Capaian Kinerja RPD s.d. RKPD Tahun Lalu (2024)		Target Kinerja dan Anggaran RKPD Tahun berjalan yg Dievaluasi (2025)		Realisasi Capaian Kinerja dan Anggaran RKPD yang Dievaluasi (2025)		Tingkat Capaian Kinerja dan Realisasi Anggaran Renja SKPD Tahun 2025 (%)		Realisasi Kinerja dan Anggaran RPD s/d tahun 2026 (Akhir Tahun Pelaksanaan RKPD Tahun 2026)		Tingkat Capaian Kinerja Dan Realisasi Anggaran RPD s/d Tahun 2026 (%)		OPD (Penanggung Jawab)
1	2	3	4	5		6		7		8		9 = 8/7 x 100%		10 = 6 + 8		11=10/5 x100%		16
				K	Rp	K	Rp	K	Rp	K	Rp	K	Rp	K	Rp	K	Rp	
	8.01.03.2.01	**Perumusan Kebijakan Teknis dan Pemantapan Pelaksanaan Bidang Pendidikan Politik, Etika Budaya Politik, Peningkatan Demokrasi, Fasilitasi Kelembagaan Pemerintahan, Perwakilan dan Partai Politik, Pemilihan Umum/Pemilihan Umum Kepala Daerah, serta Pemantauan Situasi Politik**	**Persentase Ormas/LSM/Toga/Tomas yang meningkat pemahamannya tentang Perumusan Kebijakan Teknis dan Pemantapan Pelaksanaan Bidang Pendidikan Politik, Etika Budaya Politik, Peningkatan Demokrasi, Fasilitasi Kelembagaan Pemerintahan, Perwakilan dan Partai Politik, Pemilihan Umum/Pemilihan Umum Kepala Daerah, serta Pemantauan Situasi Politik di Daerah**	**90**	**1,853,197,500**	**95**	**54,783,247,003**	**95**	**1,780,439,500**	25	50,000,000	26	2.8	120.0	54,833,247,003	133	2958.85	
	8.01.03.2.01.03	Pelaksanaan Kebijakan Di Bidang Pendidikan Politik, Etika Budaya Politik, Peningkatan Demokrasi, Fasilitasi Kelembagaan Pemerintahan, Perwakilan dan Partai Politik, Pemilihan Umum/Pemilihan Umum Kepala Daerah, serta Pemantauan Situasi Politik Di Daerah	Jumlah Orang yang Mengikuti Pelaksanaan Kebijakan di BidangPendidikan Politik, Etika Budaya Politik, Peningkatan Demokrasi,Fasilitasi Kelembagaan Pemerintahan, Perwakilan dan Partai Politik, Pemilihan Umum/Pemilihan Umum Kepala Daerah, serta PemantauanSituasi Politik di Daerah	300	1,724,887,500	886	54,748,090,733	220	1,682,939,500	0	0	0	0.0	886.0	54,748,090,733	295	3174.01	
	8.01.03.2.01.04	Pelaksanaan Koordinasi Di Bidang Pendidikan Politik, Etika Budaya Politik, Peningkatan Demokrasi, Fasilitasi Kelembagaan Pemerintahan, Perwakilan dan Partai Politik, Pemilihan Umum/Pemilihan Umum Kepala Daerah, serta Pemantauan Situasi Politik di Daerah	Jumlah Orang yang Mengikuti Koordinasi di Bidang Pendidikan Politik, Etika Budaya Politik, Peningkatan Demokrasi, Fasilitasi Kelembagaan Pemerintahan, Perwakilan dan Partai Politik, Pemilihan Umum/Pemilihan Umum Kepala Daerah, serta Pemantauan Situasi Politik di Daerah	100	49,560,000	100	17,515,000	850	85,500,000	0	50,000,000	0	58.5	100.0	67,515,000	100	136.23	

No	Kode	Urusan/Bidang Urusan Pemerintahan Daerah dan Program/Kegiatan	Indikator Kinerja Program (outcome)/ Kegiatan (output)	Target RPD pada Tahun 2026		Realisasi Capaian Kinerja RPD s.d. RKPD Tahun Lalu (2024)		Target Kinerja dan Anggaran RKPD Tahun berjalan yg Dievaluasi (2025)		Realisasi Capaian Kinerja dan Anggaran RKPD yang Dievaluasi (2025)		Tingkat Capaian Kinerja dan Realisasi Anggaran Renja SKPD Tahun 2025 (%)		Realisasi Kinerja dan Anggaran RPD s/d tahun 2026 (Akhir Tahun Pelaksanaan RKPD Tahun 2026)		Tingkat Capaian Kinerja Dan Realisasi Anggaran RPD s/d Tahun 2026 (%)		OPD (Penanggung Jawab)
1	2	3	4	5		6		7		8		9 = 8/7 x 100%		10 = 6 + 8		11=10/5 x100%		16
				K	Rp	K	Rp	K	Rp	K	Rp	K	Rp	K	Rp	K	Rp	
	8.01.03.2.01.05	Pelaksanaan Monitoring, Evaluasi dan Pelaporan di Bidang Pendidikan Politik, Etika Budaya Politik, Peningkatan Demokrasi, Fasilitasi Kelembagaan Pemerintahan, Perwakilan dan Partai Politik, Pemilihan Umum/Pemilihan Umum Kepala Daerah, serta Pemantauan Situasi Politik di Daerah	Jumlah Laporan Hasil Monitoring, Evaluasi dan Pelaporan di Bidang Pendidikan Politik, Etika Budaya Politik, Peningkatan Demokrasi, Fasilitasi Kelembagaan Pemerintahan, Perwakilan dan Partai Politik, Pemilihan Umum/Pemilihan Umum Kepala Daerah, serta Pemantauan Situasi Politik di Daerah	4	78,750,000	4	17,641,270	1	12,000,000	0	0	0	0.0	4.0	17,641,270	100	22.40	
											Rata-rata capaian kinerja (%)	10.53	12.82					
											Predikat kinerja	Sangat Rendah	Sangat Rendah					
	08.01.04	**PROGRAM PEMBERDAYAAN DAN PENGAWASAN ORGANISASI KEMASYARAKATAN**	**Persentase Ormas/LSM/Toga/ Tomas yang mendapat pembinaan tentang Pemberdayaan dan Pengawasan Organisasi Kemasyarakatan (Persentase Ormas/LSM/Toga/ Tomas yang meningkat kualitasnya tentang Pemberdayaan dan Pengawasan Organisasi Kemasyarakatan)**	**90**	**87,570,000**	**95**	**15,337,000**	**95**	**13,080,000**	0	0	0	0.0	95.0	15,337,000	106	17.51	

No	Kode	Urusan/Bidang Urusan Pemerintahan Daerah dan Program/Kegiatan	Indikator Kinerja Program (outcome)/ Kegiatan (output)	Target RPD pada Tahun 2026		Realisasi Capaian Kinerja RPD s.d. RKPD Tahun Lalu (2024)		Target Kinerja dan Anggaran RKPD Tahun berjalan yg Dievaluasi (2025)		Realisasi Capaian Kinerja dan Anggaran RKPD yang Dievaluasi (2025)		Tingkat Capaian Kinerja dan Realisasi Anggaran Renja SKPD Tahun 2025 (%)		Realisasi Kinerja dan Anggaran RPD s/d tahun 2026 (Akhir Tahun Pelaksanaan RKPD Tahun 2026)		Tingkat Capaian Kinerja Dan Realisasi Anggaran RPD s/d Tahun 2026 (%)		OPD (Penanggung Jawab)
1	2	3	4	5		6		7		8		9 = 8/7 x 100%		10 = 6 + 8		11=10/5 x100%		16
				K	Rp	K	Rp	K	Rp	K	Rp	K	Rp	K	Rp	K	Rp	
	8.01.04.2.01	**Perumusan Kebijakan Teknis dan Pemantapan Pelaksanaan Bidang Pemberdayaan dan Pengawasan Organisasi Kemasyarakatan**	**Persentase Ormas/LSM/Toga/ Tomas yang meningkat pemahamannya tentang Bidang Pemberdayaan dan Pengawasan Organisasi Kemasyarakatan (Persentase Ormas/LSM/Toga/Tomas yang mendapat pembinaan tentang Bidang Pemberdayaan dan Pengawasan Organisasi Kemasyarakatan)**	**90**	**87,570,000**	**95**	**15,337,000**	**90**	**13,080,000**	0	0	0	0.0	95.0	15,337,000	106	17.51	
	8.01.04.2.01.03	Pelaksanaan Kebijakan dibidang Pendaftaran Ormas, Pemberdayaan Ormas, Evaluasi dan Mediasi Sengketa Ormas, Pengawasan Ormas dan Ormas Asing di Daerah	Jumlah Orang yang Mengikuti Pelaksanaan Kebijakan di Bidang Pendaftaran Ormas, Pemberdayaan Ormas, Evaluasi dan Mediasi Sengketa Ormas, Pengawasan Ormas dan Ormas Asing di Daerah	100	38,325,000	130	14,037,000	60	2,540,000	0	0	0	0.0	130.0	14,037,000	130	36.63	
	8.01.04.2.01.04	Pelaksanaan Koordinasi di Bidang Pendaftaran Ormas, Pemberdayaan Ormas, Evaluasi dan Mediasi Sengketa Ormas, Pengawasan Ormas dan Ormas Asing di Daerah	Jumlah Orang yang Mengikuti Koordinasi di Bidang Pendaftaran Ormas, Pemberdayaan Ormas, Evaluasi dan Mediasi Sengketa Ormas, Pengawasan Ormas dan Ormas Asing di Daerah	50	28,245,000			60	2,540,000	0	0	0	0.0	0.0	0	-	0.00	
	8.01.04.2.01.05	Pelaksanaan Monitoring Evaluasi dan Pelaporan Dibidang Pendaftaran Ormas, Pemberdayaan Ormas, Evaluasi dan Mediasi Sengketa Ormas, Pengawasan Ormas dan Ormas Asing di Daerah	Jumlah Laporan Hasil Monitoring, Evaluasi dan Pelaporan di Bidang Pendaftaran Ormas, Pemberdayaan Ormas, Evaluasi dan Mediasi Sengketa Ormas, Pengawasan Ormas dan Ormas Asing di Daerah	4	21,000,000	4	1,300,000	1	8,000,000	0	0	0	0.0	4.0	1,300,000	100	6.19	

No	Kode	Urusan/Bidang Urusan Pemerintahan Daerah dan Program/Kegiatan	Indikator Kinerja Program (outcome)/ Kegiatan (output)	Target RPD pada Tahun 2026		Realisasi Capaian Kinerja RPD s.d. RKPD Tahun Lalu (2024)		Target Kinerja dan Anggaran RKPD Tahun berjalan yg Dievaluasi (2025)		Realisasi Capaian Kinerja dan Anggaran RKPD yang Dievaluasi (2025)		Tingkat Capaian Kinerja dan Realisasi Anggaran Renja SKPD Tahun 2025 (%)		Realisasi Kinerja dan Anggaran RPD s/d tahun 2026 (Akhir Tahun Pelaksanaan RKPD Tahun 2026)		Tingkat Capaian Kinerja Dan Realisasi Anggaran RPD s/d Tahun 2026 (%)		OPD (Penanggung Jawab)
1	2	3	4	5		6		7		8		9 = 8/7 x 100%		10 = 6 + 8		11=10/5 x100%		16
				K	Rp	K	Rp	K	Rp	K	Rp	K	Rp	K	Rp	K	Rp	
											Rata-rata capaian kinerja (%)	0.00	0.00					
											Predikat kinerja	Sangat Rendah	Sangat Rendah					
	08.01.05	**PROGRAM PEMBINAAN DAN PENGEMBANGAN KETAHANAN EKONOMI, SOSIAL, DAN BUDAYA**	**Persentase Ormas/LSM/Toga/ Tomas yang mendapat pembinaan tentang Pengembangan Ketahanan Ekonomi, Sosial, dan Budaya (Persentase Ormas/LSM/ Toga/ Tomas yang meningkat kualitasnya tentang Pengembangan Ketahanan Ekonomi, Sosial, dan Budaya)**	**90**	**474,579,000**	**95**	**326,724,750**	**95**	**298,150,000**	25	1,400,000	26	0.5	120.0	328,124,750	133	69.14	
	8.01.05.2.01	**Perumusan Kebijakan Teknis dan Pemantapan Pelaksanaan Bidang Ketahanan Ekonomi, Sosial dan Budaya**	**Persentase Ormas/LSM/Toga/ Tomas yang meningkat pemahamannya tentang Teknis dan Pemantapan Pelaksanaan Bidang Ketahanan Ekonomi, Sosial dan Budaya (Persentase Ormas/LSM/Toga/ Tomas yang mendapat pembinaan tentang Teknis dan Pemantapan Pelaksanaan Bidang Ketahanan Ekonomi, Sosial dan Budaya)**	**90**	**474,579,000**	**95**	**326,724,750**	**95**	**298,150,000**	25	1,400,000	26	0.5	120.0	328,124,750	133	69.14	
	8.01.05.2.01.03	Pelaksanaan Kebijakan di Bidang Ketahanan Ekonomi, Sosial, Budaya dan Fasilitasi Pencegahan Penyalagunaan Narkotika, Fasilitasi Kerukunan Umat Beragama dan Penghayat Kepercayaan di Daerah	Jumlah Orang yang Mengikuti Pelaksanaan Kebijakan di Bidang Ketahanan Ekonomi, Sosial, Budaya dan Fasilitasi Pencegahan Penyalagunaan Narkotika, Fasilitasi Kerukunan Umat Beragama dan Penghayat Kepercayaan di Daerah	400	390,810,000	360	295,492,000	254	271,580,000	0	0	0	0.0	360.0	295,492,000	90	75.61	

No	Kode	Urusan/Bidang Urusan Pemerintahan Daerah dan Program/Kegiatan	Indikator Kinerja Program (outcome)/ Kegiatan (output)	Target RPD pada Tahun 2026		Realisasi Capaian Kinerja RPD s.d. RKPD Tahun Lalu (2024)		Target Kinerja dan Anggaran RKPD Tahun berjalan yg Dievaluasi (2025)		Realisasi Capaian Kinerja dan Anggaran RKPD yang Dievaluasi (2025)		Tingkat Capaian Kinerja dan Realisasi Anggaran Renja SKPD Tahun 2025 (%)		Realisasi Kinerja dan Anggaran RPD s/d tahun 2026 (Akhir Tahun Pelaksanaan RKPD Tahun 2026)		Tingkat Capaian Kinerja Dan Realisasi Anggaran RPD s/d Tahun 2026 (%)		OPD (Penanggung Jawab)
1	2	3	4	5		6		7		8		9 = 8/7 x 100%		10 = 6 + 8		11=10/5 x100%		16
				K	Rp	K	Rp	K	Rp	K	Rp	K	Rp	K	Rp	K	Rp	
	8.01.05.2.01.04	Pelaksanaan Koordinasi di Bidang Ketahanan Ekonomi, Sosial, Budaya dan Fasilitasi Pencegahan Penyalagunaan Narkotika, Fasilitasi Kerukunan Umat Beragama dan Penghayat Kepercayaan di Daerah	Jumlah Orang yang Mengikuti Koordinasi di Bidang Ketahanan Ekonomi, Sosial, Budaya dan Fasilitasi Pencegahan Penyalagunaan Narkotika, Fasilitasi Kerukunan Umat Beragama dan Penghayat Kepercayaan di Daerah	150	31,269,000	170	23,275,250	150	11,375,000	0	0	0	0.0	170.0	23,275,250	113	74.44	
	8.01.05.2.01.05	Pelaksanaan Monitoring, Evaluasi dan Pelaporan di Bidang Ketahanan Ekonomi, Sosial, Budaya dan Fasilitasi Pencegahan Penyalagunaan Narkotika, Fasilitasi Kerukunan Umat Beragama dan Penghayat Kepercayaan di Daerah	Jumlah Laporan Hasil Monitoring, Evaluasi dan Pelaporan di Bidang Ketahanan Ekonomi, Sosial, Budaya dan Fasilitasi Pencegahan Penyalagunaan Narkotika, Fasilitasi Kerukunan Umat Beragama dan Penghayat Kepercayaan di Daerah	4	52,500,000	4	7,957,500	1	15,195,000	1	1,400,000	100	9.2	5.0	9,357,500	125	17.82	
											Rata-rata capaian kinerja (%)	30.53	2.03					
											Predikat kinerja	Sangat Rendah	Sangat Rendah					
	08.01.06	**PROGRAM PENINGKATAN KEWASPADAAN NASIONAL DAN PENINGKATAN KUALITAS DAN FASILITASI PENANGANAN KONFLIK SOSIAL**	**Persentase Ormas/LSM/ Toga/Tomas yang mendapat pembinaan tentang Peningkatan Kewaspadaan Nasional dan Peningkatan Kualitas serta Fasilitasi Penanganan Konflik Sosial (Persentase Ormas/LSM/ Toga/Tomas yang meningkat kualitasnya tentang Peningkatan Kewaspadaan Nasional dan Peningkatan Kualitas serta Fasilitasi Penanganan Konflik Sosial)**	**90**	**259,058,100**	**95**	**830,576,300**	**95**	**862,195,000**	25	139,700,000	26	16.2	120.0	970,276,300	133	374.54	

No	Kode	Urusan/Bidang Urusan Pemerintahan Daerah dan Program/Kegiatan	Indikator Kinerja Program (outcome)/ Kegiatan (output)	Target RPD pada Tahun 2026		Realisasi Capaian Kinerja RPD s.d. RKPD Tahun Lalu (2024)		Target Kinerja dan Anggaran RKPD Tahun berjalan yg Dievaluasi (2025)		Realisasi Capaian Kinerja dan Anggaran RKPD yang Dievaluasi (2025)		Tingkat Capaian Kinerja dan Realisasi Anggaran Renja SKPD Tahun 2025 (%)		Realisasi Kinerja dan Anggaran RPD s/d tahun 2026 (Akhir Tahun Pelaksanaan RKPD Tahun 2026)		Tingkat Capaian Kinerja Dan Realisasi Anggaran RPD s/d Tahun 2026 (%)		OPD (Penanggung Jawab)
1	2	3	4	5		6		7		8		9 = 8/7 x 100%		10 = 6 + 8		11=10/5 x100%		16
				K	Rp	K	Rp	K	Rp	K	Rp	K	Rp	K	Rp	K	Rp	
	8.01.06.2.01	**Perumusan Kebijakan Teknis dan Pelaksanaan Pemantapan Kewaspadaan Nasional dan Penanganan Konflik Sosial**	**Persentase Ormas/LSM/Toga/Tomas yang meningkat pemahamannya tentang Perumusan Kebijakan Teknis dan Pelaksanaan Pemantapan Kewaspadaan Nasional dan Penanganan Konflik Sosial (Persentase Ormas/LSM/ Toga/Tomas yang mendapat pembinaan tentang Peningkatan Kewaspadaan Nasional dan Peningkatan Kualitas serta Fasilitasi Penanganan Konflik Sosial)**	**90**	**259,058,100**	**95**	**830,576,300**	**95**	**862,195,000**	25	139,700,000	26	16.2	120.0	970,276,300	133	374.54	
	8.01.06.2.01.03	Pelaksanaan Kebijakan di Bidang Kewaspadaan Dini, Kerjasama Intelijen, Pemantauan Orang Asing, Tenaga Kerja Asing dan Lembaga Asing, Kewaspadaan Perbatasan Antar Negara, Fasilitasi Kelembagaan Bidang Kewaspadaan, serta Penanganan Konflik di Daerah	Jumlah Orang yang Mengikuti pelaksanaan Kebijakan di Bidang Kewaspadaan Dini, Kerja Sama Intelijen, Pemantauan Orang Asing, Tenaga Kerja Asing dan Lembaga Asing, Kewaspadaan Perbatasan antar Negara, Fasilitasi Kelembagaan Bidang Kewaspadaan, serta Penanganan Konflik di Daerah	200	47,075,175	120	15,450,000	240	85,980,000	0	0	0	0.0	120.0	15,450,000	60	32.82	
	8.01.06.2.01.04	Pelaksanaan Koordinasi di Bidang Kewaspadaan Dini, Kerjasama Intelijen, Pemantauan Orang Asing, Tenaga Kerja Asing dan Lembaga Asing, Kewaspadaan Perbatasan Antar Negara, Fasilitasi Kelembagaan Bidang Kewaspadaan, serta Penanganan Konflik di Daerah	Jumlah Orang yang Mengikuti Koordinasi di Bidang Kewaspadaan Dini, Kerja Sama Intelijen, Pemantauan Orang Asing, Tenaga Kerja Asing dan Lembaga Asing, Kewaspadaan Perbatasan antar Negara, Fasilitasi Kelembagaan Bidang Kewaspadaan, serta Penanganan Konflik di Daerah	30	27,126,750	150	20,102,000	30	56,160,000	0	0	0	0.0	150.0	20,102,000	500	74.10	

No	Kode	Urusan/Bidang Urusan Pemerintahan Daerah dan Program/Kegiatan	Indikator Kinerja Program (outcome)/ Kegiatan (output)	Target RPD pada Tahun 2026		Realisasi Capaian Kinerja RPD s.d. RKPD Tahun Lalu (2024)		Target Kinerja dan Anggaran RKPD Tahun berjalan yg Dievaluasi (2025)		Realisasi Capaian Kinerja dan Anggaran RKPD yang Dievaluasi (2025)		Tingkat Capaian Kinerja dan Realisasi Anggaran Renja SKPD Tahun 2025 (%)		Realisasi Kinerja dan Anggaran RPD s/d tahun 2026 (Akhir Tahun Pelaksanaan RKPD Tahun 2026)		Tingkat Capaian Kinerja Dan Realisasi Anggaran RPD s/d Tahun 2026 (%)		OPD (Penanggung Jawab)
1	2	3	4	5		6		7		8		9 = 8/7 x 100%		10 = 6 + 8		11=10/5 x100%		16
				K	Rp	K	Rp	K	Rp	K	Rp	K	Rp	K	Rp	K	Rp	
	8.01.06.2.01.05	Pelaksanaan Monitoring, Evaluasi dan Pelaporan di Bidang Kewaspadaan Dini, Kerjasama Intelijen, Pemantauan Orang Asing, Tenaga Kerja Asing dan Lembaga Asing, Kewaspadaan Perbatasan Antar Negara, Fasilitasi Kelembagaan Bidang Kewaspadaan, serta Penanganan Konflik di Daerah	Jumlah Laporan Hasil Monitoring, Evaluasi dan Pelaporan di Bidang Kewaspadaan Dini, Kerja Sama Intelijen, Pemantauan Orang Asing, Tenaga Kerja Asing dan Lembaga Asing, Kewaspadaan Perbatasan antar Negara, Fasilitasi Kelembagaan Bidang Kewaspadaan, serta Penanganan Konflik di Daerah	4	9,889,425	4	7,029,900	1	15,755,000	0	0	0	0.0	4.0	7,029,900	100	71.09	
	8.01.06.2.01.06	Pelaksanaan Forum Koordinasi Pimpinan Daerah (Forkopimda)	Jumlah Dokumen Hasil Pelaksanaan Forum Koordinasi Pimpina Daerah Kab/Kota	4	174,966,750	4	787,994,400	4	704,300,000	3	139,700,000	75	19.8	7.0	927,694,400	175	530.21	
											Rata-rata capaian kinerja (%)	21.27	8.71					
											Predikat kinerja	Sangat Rendah	Sangat Rendah					

2.1. Evaluasi Capaian Kinerja dan Realisasi Anggaran RKPD Triwulan I Tahun 2025 Kabupaten Probolinggo

Pada Tabel 2.1 Evaluasi Hasil RKPD Kabupaten Probolinggo Triwulan I Tahun 2025 berisi perbandingan antara target dan realisasi yang dilaksanakan dari dokumen RKPD tahun 2025 yang sudah ditetapkan dalam Anggaran Pendapatan dan Belanja Daerah (APBD) Kabupaten Probolinggo Tahun Anggaran 2025 sampai dengan bulan Maret tahun 2025. Jumlah/besaran target kinerja (K) untuk setiap program sesuai dengan yang direncanakan dalam RKPD tahun 2025, sedangkan jumlah anggaran (Rp) untuk setiap program ditetapkan sesuai dengan APBD Kabupaten Probolinggo Tahun Anggaran 2025 sebelum dilakukan pergeseran anggaran. Berikut adalah data jumlah program, kegiatan, Perangkat Daerah dan pagu belanja pada tahun 2025 :

Jumlah Program	: 142
Jumlah Kegiatan	: 280
Jumlah Subkegiatan	: 714
Jumlah OPD	: 62
Pagu Belanja Daerah	: Rp2.590.790.060.479,00

Berdasarkan tabel evaluasi di atas, sampai dengan triwulan 1 tahun 2025 rata – rata capaian kinerja Perangkat Daerah masih berkategori Sangat Rendah dengan besaran nilai capaian hanya berkisar 14,01 persen dengan realisasi anggaran yang juga berkategori rendah yaitu sebesar 8,59 persen. Secara umum, faktor penyebab rendahnya capaian kinerja dan realisasi anggaran antara lain;

1. adanya penundaan pelaksanaan kegiatan perangkat daerah dalam menyikapi terbitnya Instruksi Presiden Nomor 1 Tahun 2025 tentang Efisiensi Belanja Dalam Pelaksanaan Anggaran Pendapatan Dan Belanja Dan Anggaran Pendapatan Dan Belanja Daerah Tahun Anggaran 2025. Dalam peraturan tersebut mengharuskan Pemerintah Daerah harus mengatur ulang pengalokasian anggaran khususnya membatasi belanja yang bersifat seremonial, kajian, studi banding, pencetakan, publikasi, dan seminar/focus group discussion, perjalanan dinas, honorarium, dan mengurangi belanja yang bersifat pendukung dan tidak memiliki output, serta memfokuskan alokasi anggaran pada target kinerja pelayanan publik, sehingga seluruh kegiatan Perangkat Daerah tertunda sampai dengan selesainya seluruh proses pergeseran anggaran;

2. Masih rendahnya tingkat kemandirian fiskal daerah, menyebabkan ketergantungan terhadap transfer pada pusat dan dapat menghambat pelaksanaan kegiatan apabila terjadi penundaan transfer;
3. Terdapat beberapa program yang capaian kinerjanya hanya dapat dihitung dan diketahui pada akhir tahun, antara lain :
   - Program Penunjang Urusan Pemerintahan Daerah Kabupaten/Kota milik seluruh Perangkat Daerah dengan target Nilai SAKIP,
   - Program Pengelolaan Pendidikan dengan indikator Angka Partisipasi sekolah pada urusan pendidikan
   - Program Penyelenggaraan Penataan Ruang dengan indicator jumlah dokumen penataan ruang yang terlegalisasi pada urusan pekerjaan umum dan penataan ruang
   - Program Informasi dan Komunikasi Publik, Program Aplikasi Informatika, Program Penyelenggaraan Statistik Sektoral, dan Program Penyelenggaraan Persandian untuk Pengamanan Informasi pada urusan Komunikasi, Informatika, Statistika dan Persandian
   - Program Promosi Penanaman Modal pada urusan Penanaman Modal
4. Terdapat kendala teknis yang disebabkan oleh perubahan aplikasi yang digunakan dalam proses pengadaan maupun perpajakan sehingga butuh waktu untuk penyesuaian;
5. Masih rendahnya realisasi retribusi dan pajak daerah sehingga sangat mempengaruhi kemampuan fiskal daerah dalam mendanai kebutuhan pembangunan;
6. Beberapa pekerjaan konstruksi maupun belanja modal lainnya yang masih berada pada tahap persiapan sehingga belum menghasilkan output kinerja dan realisasi anggaran;
7. Pada unsur pemerintahan umum, perbedaan kepentingan dan konflik internal didalam organisasi masyarakat serta kurangnya kesadaran dan partisipasi masyarakat terhadap pentingnya pemberdayaan dan pengawasan organsisasi masyarakat menyebabkan capaian kinerja terhambat;
8. Pada urusan kebencanaan, keterbatasan peralatan sarpras penanggulangan bencana, keterbatasan personil dalam melaksanakan tugas-tugas teknis terutama dalam penghitungan dan pengumpulan data dalam rangka mendukung pencapaian SPM.

Selain faktor penghambat capaian kinerja, terdapat pula factor – factor yang dapat mendukung capaian kinerja sampai dengan triwulan 1 tahun 2025. Adapun beberapa faktor pendorong keberhasilan tersebut antara lain :

1. Dukungan dan kerjasama antara kepala perangkat daerah, PPTK serta staf pelaksana sehingga pelaksanaan kegiatan dapat berjalan sesuai rencana;
2. Kegiatan – kegiatan rutin yang dapat dilaksanakan sesuai dengan perencanaan yang telah disusun dan tidak terdampak oleh andanya refocusing anggaran;
3. Penggunaan aplikasi pada pengelolaan keuangan daerah yang tepat dapat membantu pelaksanaan dan pencatatan laporan keuangan daerah untuk mendukung percepatan capaian kinerja dan anggaran serta monitoring dan evaluasinya;
4. Adanya Standar Operasional Prosedur (SOP) layanan penanaman modal dan perijinan, adanya prinsip transparansi dalam penetapan retribusi, adanya system terpadu online, dan adanya saarna dan prasaran yang mendukung kecepatan penyelesaian pekerjaan
5. Peningkatan pelayanan pengelolaan sampah yang tertangani dengan cepat, tanggap, dan baik serta adanya dukungan kebijakan dalam perencanaan bidang lingkungan hidup yang tersusun dengan baik dapat meningkatkan kinerja bidang lingkungan hidup;
6. Terlaksananya fasilitasi ketersediaan benih padi bersertifikat dan belum ditemukannya organisme pengganggu tanaman (OPT) pada masa panen padi di musim penghujan sehingga hasil panen tidak mengalami gangguan;

Meskipun secara keseluruhan evaluasi hasil pelaksanaan RKPD Kabupaten Probolinggo Triwulan I Tahun 2025 menunjukkan capaian kinerja dan anggaran yang tergolong masih Sangat Rendah, namun untuk beberapa program telah terlaksana dengan baik terutama untuk program – program penunjang urusan pemerintahan daerah. Beberapa faktor penghambat dan pendorong yang menyertai capaian kinerja dan anggaran tersebut menjadi salah satu dasar dalam melaksanakan evaluasi dan pengambilan kebijakan untuk menentukan tindak lanjut di sisa paruh waktu kedua tahun 2025 agar seluruh target kinerja maupun anggaran dapat terealisasi dengan capaian baik dan dapat membawa peningkatan bagi kesejahteraan masyarakat Kabupaten Probolinggo.

2.2. Permasalahan Pembangunan Daerah

2.2.1. Permasalahan Daerah yang Berhubungan dengan Prioritas dan Sasaran Pembangunan Daerah

Berdasarkan evaluasi serta data tentang capaian kinerja sebagaimana terurai di atas, dapat dirumuskan permasalahan utama pembangunan daerah Kabupaten Probolinggo yang akan ditindaklanjuti pada tahun 2025. Dengan memperhatikan faktor internal dan eksternal yang berpengaruh pada aktifitas pembangunan di Kabupaten Probolinggo, maka pembangunan di kabupaten ini pada tahun 2025 akan difokuskan untuk meningkatkan pembangunan ekonomi inklusif berbasis sector potensial yang didukung oleh pemenuhan infrastruktur berkualitas, merata, dan berwawasan lingkungan.

Sedangkan permasalahan utama yang dihadapi oleh Kabupaten Probolinggo dalam pembangunan daerah adalah:

1. Tingginya Angka Kemiskinan

   Jumlah penduduk miskin di Kabupaten Probolinggo terus mengalami kenaikan semenjak tahun 2019 tepatnya sejak pandemi covid 19 melumpuhkan sebagian besar kegiatan perekonomian masyarakat. Adapun perkembangan data tingkat kemiskinan Kabupaten Probolinggo sebagai berikut :

Gambar 2.1
Perkembangan Tingkat Kemiskinan Kabupaten Probolinggo
Tahun 2020 – 2024

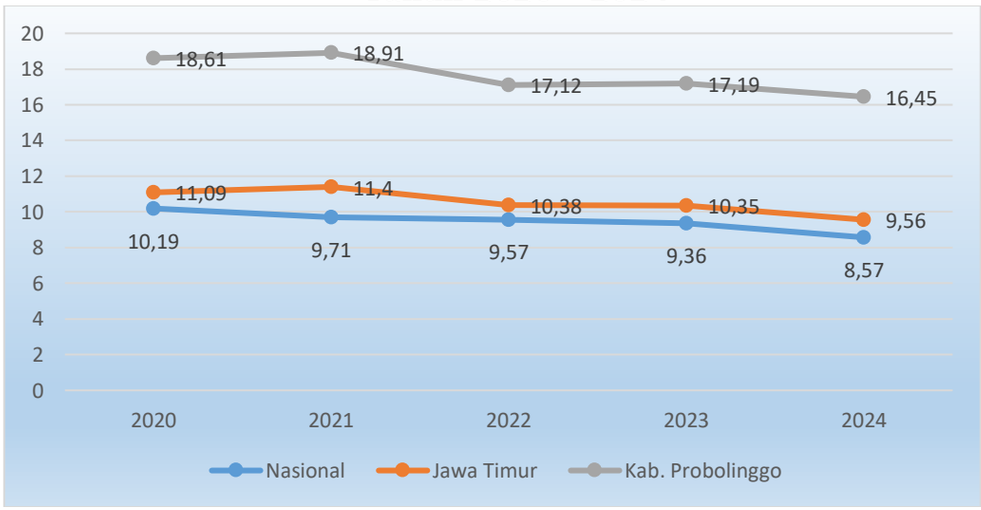

Sumber : BPS Kab. Probolinggo, 2025

Gambar diatas menunjukkan bahwa tingkat kemiskinan Kabupaten Probolinggo mengalami fluktuasi selama tahun 2020 – 2024. Meskipun sempat mengalami kenaikan pada tahun 2023, namun di tahun 2024 jumlah penduduk miskin mengalami penurunan yang

signifikan walaupun masih berada di atas tingkat kemiskinan di tingkat Provinsi Jawa Timur dan Nasional pada periode yang sama. Selama periode Maret 2023 sampai dengan Maret 2024, jumlah penduduk miskin di Kabupaten Probolinggo menurun sebanyak 7,91 ribu jiwa, dari 205,02 ribu jiwa pada Maret 2023 menjadi 197,11 ribu jiwa pada Maret 2024 atau mengalami penurunan sebesar 3,86 persen. Demikian pula dengan persentase penduduk miskin di Kabupaten Probolinggo dalam rentang waktu satu tahun juga mengalami penurunan sebesar 0,74 persen, dari 17,19 persen pada tahun Maret 2023 menjadi 16,45 persen di tahun 2024. Adapun kebijakan daerah dalam rangka penghapusan kemiskinan ekstrem yaitu : mengurangi beban pengeluaran melalui pemberian bantuan sosial, meningkatkan pendapatan dengan peogram pemberdayaan ekonomi masyarakat serta program – program padat karya, meminimalkan kantong – kantong wilayah kemiskinan, dan memutakhirkan data terpadu kesejahteraan sosial (DTKS) agar bantuan yang disalurkan tepat sasaran.

2. Rendahnya Tingkat Pendidikan Masyarakat

Rendahnya kualitas sumber daya manusia ditunjukkan dengan rendahnya capaian Indeks Pembangunan Manusia di Kabupaten Probolinggo yang berada di posisi empat terbawah dari seluruh kota/ kabupaten di Jawa Timur. Salah satu penyebabnya adalah rendahnya kualitas pendidikan dan kesehatan. Angka rata-rata lama sekolah di Kab.Probolinggo adalah sebesar 6.13 tahun atau meningkat 0,02 poin dari tahun sebelumnya..

Gambar 2.2
Harapan Lama Sekolah dan Rata – Rata Lama Sekolah di Kabupaten Probolinggo Tahun 2020 – 2024

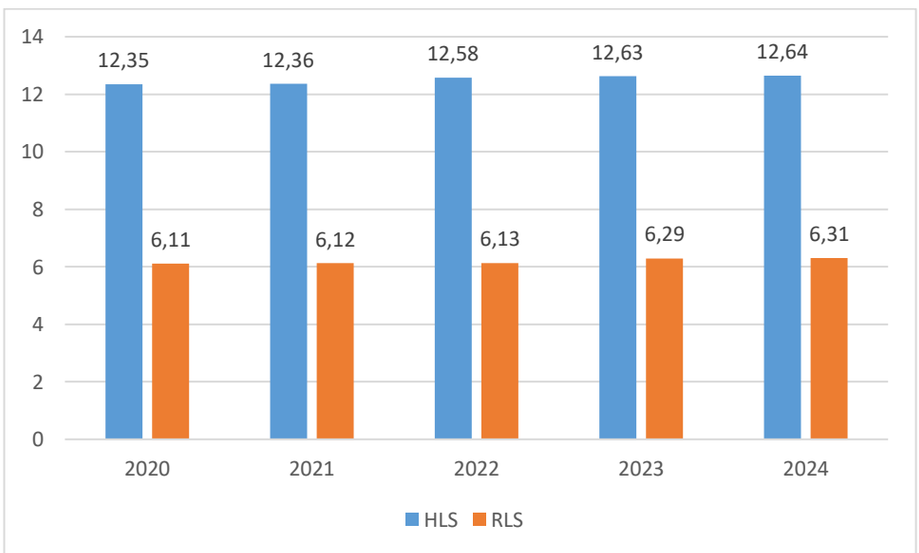

Meskipun mengalami trend yang positif, namun kondisi ini menunjukkan bahwa rata – rata tingkat pendidikan masyarakat Kabupaten Probolinggo sampai dengan tahun 2024 adalah jenjang Sekolah Dasar. Sementara itu angka Harapan Lama Sekolah 12,64 tahun. Dalam hal ini, ada kesenjangan antara rata-rata lama sekolah dengan harapan lama sekolah, maka yang perlu dilakukan untuk dapat meningkatkan angka rata-rata lama sekolah, antara lain;

a. dari sisi siswa, mencegah putus sekolah dengan meningkatkan pemerataan akses terhadap pendidikan, mendorong masyarakat mengikuti Pendidikan kesetaraan, dan mengintensifkan sosialisasi pentingnya Pendidikan kepada masyarakat;
b. dari sisi guru, meningkatkan kuantitas dan kualitas guru guna keberlanjutan proses dan peningkatan kualitas pendidikan;
c. Dari sisi sarana/prasarana pendidikan, melengkapi dan membangun sarana/prasarana Pendidikan guna mendekatkan akses Pendidikan bagi masyarakat.

3. Masih Tingginya Angka Kematian Ibu (AKI), Angka Kematian Bayi (AKB) dan Balita Stunting.

Dalam hal permasalahan di bidang kesehatan, mengacu pada permasalahan secara umum di Jawa Timur terkait urusan kesehatan adalah masih perlunya optimalisasi pelayanan kesehatan dalam rangka menurunkan AKI (Angka Kematian Ibu), AKB (Angka Kematian Bayi) dan PenangananStunting.

a. Pada tahun 2024 Angka Kematian Ibu (AKI) di Kabupaten Probolinggo adalah sebesar 18 orang per 100.000 kelahiran hidup, sedangkan pada Angka Kematian Bayi (AKB) sebanyak 280 orang per 1000 kelahiran hidup. Berdasarkan target yang ditetapkan oleh Sustainable Development Goal (SDGs) 2030, target AKI adalah sebesar 70 kematian per 100.000 kelahiran hidup, sedangkan target AKB adalah 12 kematian per 1000 kelahiran hidup, sehingga AKB di Kabupaten Probolinggo tergolong tinggi. Dalam rangka upaya menurunkan AKI (Angka Kematian Ibu), AKB (Angka Kematian Bayi) perlu pembinaan dan penguatan kelembagaan serta program Pos Pelayanan Terpadu (Posyandu) ditingkat Desa/Kelurahan meliputi penguatan kapasitas kader dalam rangka penurunan angka kematian bayi (AKB), angka kematian ibu (ibu

hamil), melahirkan dan nifas.

b. Dalam rangka upaya pemerintah untuk menurunkan prevalensi angka stunting di Indonesia, perlunya penguatan pelayanan kesehatan dalam upaya integrasi Posyandu aktif dengan PAUD yang dapat menunjukkan bahwa pola asuh merupakan core dalam pencegahan stunting. Posyandu menjadi garda utama terdepan serta dukungan alat kesehatan dasar dalam rangka penanganan menurunkan Stunting. Angka prevalensi stunting Kabupaten Probolinggo berdasarkan data bulan timbang selama tahun 2024 adalah sebesar 11,26 persen menurun dibanding tahun sebelumnya yang sebesar 12,77 persen. Meskipun telah melampaui target nasional dimana target prevalensi stunting tahun 2024 adalah 14%, namun upaya – upaya pencegahan dan penanggulangan kasus balita stunting tetap menjadi perhatian demi meningkatkan kualitas sumber daya manusia di Kabupaten Probolinggo dalam jangka panjang.

4. Kurangnya Layanan Infrastruktur Dasar

Sebagai salah satu urusan wajib pelayanan dasar, ketersediaan layanan infrastruktur dasar merupakan salah satu yang wajib tersedia bagi masyarakat untuk dapat meningkatkan kualitas hidupnya. Layanan infrastruktur dasar meliputi ketersediaan jalan, air bersih, sanitasi, pengelolaan air limbah, persampahan, perumahan, listrik, dan telekomunikasi.

Salah satu jenis layanan infrastruktur dimaksud terutama infrastruktur jalan yang bila dilihat dari kondisi jalan yang ada di Kabupaten Probolinggo ditunjukkan pada tabel berikut ini :

Tabel 2.2. Perkembangan Kondisi Jalan Kabupaten Probolinggo
Tahun 2021 – 2023 (km)

Kondisi Jalan	2021	2022	2023	2024
Baik	471,55	600,74	600,74	558,80
Sedang	152,25	74,75	74,57	91,12
Rusak	155,166	11,82	11,22	28,96
Rusak Berat	6,85	91,82	91,82	226,93

Data diatas menunjukkan bahwa pada tahun 2024 dari 905,81 km panjang jalan sekitar 558,80 km jalan berkondisi baik, 91,12 km berkondisi sedang, 28,96 km berkondisi buruk, dan 226,93 km berkondisi sangat buruk. Dapat dilihat pula bahwa pada tahun 2022 – 2024 jumlah panjang jalan berkondisi rusak dan rusak berat cenderung

mengalami peningkatan, terutama di wilayah – wilayah yang memiliki kontur dataran tinggi dan pegunungan. Sementara itu, jalan rusak dan rusak berat yang ada di wilayah dataran rendah dan sedang sebagian besar diakibatkan oleh genangan air dan tonase kendaraan yang melebihi kapasitas jalan. Dengan demikian perbaikan dan peningkatan jalan menjadi salah satu permasalahan yang harus menjadi prioritas dalam rangka pemerataan dan peningkatan akses masyarakat khususnya terhadap pendidikan, kesehatan, dan perekonomian.

5. Masih rendahnya Tingkat Kemandirian Fiskal Daerah

Hingga saat ini persentase penduduk miskin di Kabupaten Probolinggo masih relatif tinggi, struktur APBD masih didominasi oleh dana perimbangan, bantuan keuangan, dan dana penyesuaian dari pemerintah pusat. Keterbatasan jumlah Pendapatan Asli Daerah (PAD) ini ditunjukkan oleh data realisasi PAD dibanding total realisasi APBD Kabupaten Probolinggo tahun 2024 yang hanya sebesar Rp 348.707.288.652,34 atau sebesar 13,46 persen dari total APBD yang sebesar Rp 2.570.938.839.627,99. Jumlah ini telah mengalami peningkatan disbanding dengan tahun 2023 yang hanya sebesar 12,63 persen dari total APBD. Namun, peningkatan kemandirian fiscal tetap menjadi hal penting untuk menjadi perhatian karena Pemerintah Kabupaten Probolinggo masih sangat tergantung kepada dana transfer yang berasal dari Pemerintah Pusat dan Provinsi untuk membiayai kebutuhan pembangunan Kabupaten Probolinggo.

2.2.2. Identifikasi Permasalahan Penyelenggaraan Urusan Pemerintah Daerah

Hasil pembangunan pada setiap urusan secara umum sudah menunjukkan adanya peningkatan namun ada beberapa permasalahan pembangunan daerah yang sifatnya klasik sehingga perlu mendapatkan perhatian serius. Berdasarkan hasil evaluasi terhadap capaian program pada tahun berjalan terutama terkait dengan program/kegiatan yang tidak tercapai pada tiap urusan, serta inventarisir permasalahan berdasarkan trend data yang terkumpul, maka dirumuskanlah permasalahan pembangunan daerah. Permasalahan pembangunan daerah yang selanjutnya perlu ditindaklanjuti demi efektif dan efisiennya Rencana Kerja Pemerintah Daerah (RKPD) tahun 2025 adalah sebagai berikut:

1) Urusan Pendidikan

Permasalahan pembangunan daerah dalam urusan Pendidikan adalah:

a. Rendahnya Angka Rata-Rata Lama Sekolah
b. Tingginya angka putus sekolah
c. Masih terbatasnya penyediaan infrastruktur pendidikan yang berkualitas
d. Kualitas penyelenggaraan pendidikan yang belum merata
e. Rendahnya kuantitas dan kualitas tenaga pendidik dan kependidikan

2) Urusan Kesehatan

Dalam urusan Kesehatan, permasalahan pembangunan daerah yang dihadapi adalah :

a. Rendahnya jumlah kunjungan masyarakat miskin ke fasilitas layanan kesehatan,serta masih banyaknya masyarakat miskin yang belum tercover untuk menjadi peserta PBI.
b. Sarana dan prasarana pelayanan kesehatan yang ada belum memadai baik jumlah maupun mutunya.
c. Terbatasnya jumlah tenaga kesehatan sehingga pelayanan kesehatan di Puskesmas, Pustu dan Polindes belum optimal.
d. Angka Kematian Ibu (AKI) dan Angka Kematian Bayi (AKB) masih sangat tinggi
e. Tingginya angka prevalensi stunting

3) Urusan Pekerjaan Umum dan Penataan Ruang

Permasalahan pembangunan daerah dalam urusan Pekerjaan Umum dan Penataan Ruang adalah :

Sumber Daya Air (SDA)

- Pengelolaan, pemanfaatan dan konservasi sumber mata air untuk menjaga kualitas air baku di wilayah Kabupeten Probolinggo masih kurang optimal.
- Pengelolaan SDA dan bangunan pengaman pantai dan sungai pada wilayah sungai kabupaten masih kurang optimal.
- Ketersediaan air irigasi utamanya pada musim kemarau yang tidak dapat menjangkau semua sawah yang ada
- Masih adanya beberapa jaringan irigasi dalam kondisi rusak.
- Masih adanya sarana dan prasarana irigasi yang kurang berfungsi secara optimal.

Air Minum dan Sanitasi

- Ketersediaan air untuk kebutuhan air bersih masyarakat masih belum merata.
- Cakupan layanan air minum perkotaan dan perdesaan masih rendah.

- Cakupan sanitasi masih rendah. Jumlah rumah tangga bersanitasi di Kabupaten Probolinggo tahun 2024 hanya sebesar 233.793 dari jumlah total 371.949 rumah tangga atau hanya sekitar 62, 86 persen.
- Pengelolaan dan pengembangan SPAM di Daerah Kabupaten Sebagian besar masih belum merata.
- Pembangunan dan perluasan cakupan layanan air bersih Sebagian besar masih bergantung pada dana transfer dan sumber dana lain diluar APBD.

Drainase

- Belum semua jalan dilengkapi dengan saluran drainase yang menyebabkan limpahan air hujan tumpah ke badan jalan yang membuat kondisi jalan cepat rusak.
- Pengelolaan dan pengembangan system drainase yang terhubung langsung dengan sungai dalam Daerah kabupaten masih belum optimal.

Bangunan Gedung

- Belum tersosialisasinya Peraturan Daerah tentang Bangunan Gedung.
- Kurangnya kesadaran masyarakat dalam membangun prasarana yang sesuai kelayakan teknis dan kelayakan administrasi.
- Kurangnya dukungan SDM aparatur dan kelembagaan dalam penerapan peraturan bangunan gedung, pengawasan dan pengendalian.
- Belum terintegrasinya system perijinan bangunan Gedung

Jalan

- Belum semua ruas jalan kabupaten diadakan peningkatan kapasitas (pelebaran). Diketahui bahwa lebar ruas jalan kabupaten rata-rata adalah 3-4 meter. Lebar jalan ini masih dibawah standar lebar jalan lokal primer yaitu 7,5 meter.
- Belum semua jalan dilengkapi dengan saluran drainase yang menyebabkan limpahan air hujan tumpah ke badan jalan yang membuat kondisi jalan cepat rusak.
- Masih belum semua kondisi jalan di Kabupaten Probolinggo dalam kondisi baik.

Penataan Ruang

- Kurangnya kesadaran masyarakat akan pentingnya mematuhi Rencana Tata Ruang dan mekanisme perijinan pemanfaatan ruang yang benar.
- Belum optimalnya pemantauan, pengendalian,pengawasan serta penertiban pemanfaatan ruang.

4) Urusan Perumahan Rakyat dan Kawasan Permukiman

Permasalahan pembangunan daerah dalam urusan Perumahan Rakyat dan Kawasan Permukiman adalah:

a. Masih banyaknya Rumah Tidak Layak Huni.
b. Keterbatasan anggaran untuk pengembangan rumah layak huni maupun rusun.
c. Masih terdapat 33 desa yang teridentifikasi memiliki kawasan kumuh yang harus segera ditangani.
d. Masih rendahnya akses masyarakat terhadap air minum dan sanitasi yang memadai

5) Urusan Ketentraman, Ketertiban Umum, dan Perlindungan Masyarakat

Dalam urusan Ketentraman, Ketertiban Umum, dan Perlindungan Masyarakat , permasalahan pembangunan daerah yang dihadapi adalah :

a. Minimnya sarana, dan prasarana serta keterbatasan personel dalam penanganan bencana
b. Kurangnya sumber daya manusia dalam penegakan penegakan peraturan daerah, pengawasan terhadap pelanggaran, dan penanganan konflik sosial. Hal ini berdampak pada kualitas pelayanan yang diberikan kepada masyarakat, di mana penegakan hukum dan ketertiban umum menjadi kurang optimal.
c. Minimnya sarana dan prasarana yang mengakibatkan kurangnya pelatihan dan pengembangan kapasitas bagi anggota Satpol PP dan Damkar. Tanpa pelatihan yang memadai, anggota tidak memiliki keterampilan dan pengetahuan yang cukup untuk menghadapi berbagai situasi yang kompleks. Hal ini dapat mengakibatkan kesalahan dalam penanganan kasus, yang pada gilirannya dapat menghambat pencapaian mutu SPM
d. Banyaknya pelanggaran K3 (Ketertiban, Keamanan, dan Keindahan)
e. Rendahnya pemahaman sebagian besar masyarakat di desa dalam bidang teknologi informasi sehingga menghambat akses informasi mengenai bencana
f. Kurangnya pemahaman dan pengetahuan masyarakat tentang kebencanaan sehingga masyarakat kurang tanggap dan sigap dalam mengantisipasi terjadinya bencana
g. Minimnya tenaga ahli yang berkompeten di bidang kebencanaan

6) Urusan Sosial

Permasalahan pembangunan daerah dalam urusan Sosial adalah:

a. Masih banyaknya PPKS, anak terlantar, anak cacat, dan anak jalanan yang belum ditangani
b. Perlunya peningkatan sinergisitas dan percepatan penanganan bencana di daerah yang terdampak bencana.
c. Kurangnya validitas data terkait perorangan calon penerima bantuan sosial
d. Masih belum optimalnya shelter (penampungan sementara) perlindungan untuk para PPKS (T4 – tempat tinggal tidak tetap)

7) Urusan Ketenagakerjaan

Permasalahan pembangunan daerah dalam Urusan Ketenagakerjaan adalah:

a. ketersediaan lapangan kerja yang belum sesuai dengan kompetensi pencari kerja
b. Kurangnya lapangan kerja lokal
c. Masih rendahnya kualitas tenaga kerja dan terbatasnya sarana prasarana pelatihan pelatihan yang berbasis kompetensi.
d. Masih rendahnya jumlah wirausaha baru

8) Urusan Pemberdayaan Perempuan dan Perlindungan Anak

Dalam urusanPemberdayaan Perempuan dan Perlindungan Anak , permasalahan pembangunan daerah yang dihadapi adalah :

a. Masih belum terpenuhi rasio perempuan dilembaga legislatif dan eksekutif
b. Rendahnya tingkat kemandirian perempuan dalam pelatihan kerja
c. Masih rendahnya upaya pelayanan dan pembinaan ketahanan keluarga
d. Masih belum optimalnya upaya pencegahan pernikahan dini

9) Urusan Pangan

Permasalahan pembangunan daerah dalam Urusan Pangan adalah:

a. Keterbatasan sumberdaya yang dimiliki masyarakat, baik dari sisi pengetahuan maupun sarana prasarana dalam memenuhi ketersediaan pangan.
b. Banyaknya pangan yang tidak memenuhi standart kesehatan
c. Ketergantungan pada salah satu jenis pangan (pokok/beras)
d. Belum tercapainya swasembada daging
e. Masih tingginya daerah rawan pangan
f. Kurang optimalnya pemanfaatan pekarangan di tingkat rumah tangga

g. Keterbatasan infrastruktur di lokasi Desa Mandiri Pangan memerlukan integrasi berbagai program pembangunan untuk mendukung ketersediaan infrastruktur pertanian yang memadai.

10) Urusan Pertanahan

Dalam urusan pertanahan, permasalahan pembangunan daerah yang dihadapi adalah :

a. Permasalahan sengketa tanah, pemberian ganti rugi, dan pemberian ijin sesuai dengan Permendagri Nomor 90 Tahun 2019 menjadi tusi Dinas Perkim, tetapi tupoksi terkait pertanahan memiliki kemiripan dengan Perangkat Daerah lain jadi perlu dilakukan koordinasi dan sinkronisasi dalam rangka penegasan kewenangan
b. Masih banyak tanah warga yang belum bersertifikasi

11) Urusan Lingkungan Hidup

Dalam urusanLingkungan Hidup , permasalahan pembangunan daerah yang dihadapi adalah :

a. Masih adanya lahan kritis di beberapa lereng pegunungan dan sekitar kawasan lindung.
b. Kecenderungan peningkatan pencemaran air, khususnya air sungai oleh limbah rumah tangga, fasilitas umum/sosial, industri dan bahan kimia dari pengelolaan lahan pertanian.
c. Belum optimalnya upaya peningkatan kualitas udara akibat meningkatnya penggunaan kendaraan bermotor dan berkurangnya penghijauan, khususnya di kawasan pemukiman perkotaan.
d. Masih tingginya emisi gas rumah kaca (GRK) yang sebagian besar berasal dari sektor ketenagalistrikan dan transportasi. Peningkatan penggunaan bahan bakar fossil pembangkit listrik dan kendaraan bermotor telah menyebabkan peningkatan signifikan dalam emisi CO2. Selain itu, praktik pertanian yang tidak berkelanjutan, seperti pembakaran lahan, juga berkontribusi terhadap emisi GRK. Hal ini menjadi perhatian serius, mengingat Kabupaten Probolinggo memiliki banyak lahan pertanian yang menjadi sumber mata pencaharian bagi sebagian besar penduduknya.
e. Meningkatnya pencemaran tanah oleh sampah sebagai akibat pertumbuhan perumahan dan pusat-pusat baru kegiatan masyarakat.
f. Masih rendahnya kesadaran masyarakat dalam hal pengelolaan sampah rumah tangga untuk mengurangi jumlah timbulan sampah
g. Meningkatnya kerusakan sumber-sumber air.

12) Urusan Administrasi Kependudukan dan Pencatatan Sipil

Permasalahan pembangunan daerah dalam Urusan Administrasi Kependudukan dan Pencatatan Sipil dalah:

a. Masih rendahnya cakupan administrasi kependudukan
b. Masih kurangnya sarana dan prasarana penunjang administrasi kependudukan keliling
c. Masih terdapat masyarakat miskin yang belum memiliki Nomor Induk Kependudukan (NIK) terutama PPKS T4 (tempat tinggal tidak tetap)
d. Belum optimalnya verifikasi dan validasi sehingga masih ditemukannya NIK ganda atau yang belum ada NIK pada data masyarakat miskin yang ada dalam DTKS (Data Terpadu Kesejahteraan Sosial) sehingga perlu adanya koordinasi dan kolaborasi lintas sektor antara Dispendukcapil dan Dinas Sosial yang menangani data masyarakat miskin dimaksud.

13) Urusan Pemberdayaan Masyarakat dan Desa

Permasalahan pembangunan daerah dalam Urusan Pemberdayaan Masyarakat dan Desa adalah:

a. Masih adanya pola pikir di masyarakat bahwa pembangunan yang dilaksanakan adalah pembangunan fisik (infrastruktur) sehingga pembangunan pemberdayaan manusia/kualitas taraf hidup kurang diperhatikan
b. Pengadministrasian kegiatan ADD dan DD masih bersifat manual sehingga menyebabkan proses penyusunan pengadministrasian keuangan menjadi lambat.
c. Minimnya Peran Lembaga Ekonomi Perdesaan .
d. Minimnya SDM Perangkat Desa

14) Urusan Pengendalian Kependudukan dan Keluarga Berencana

Dalam urusan Pengendalian Kependudukan, Keluarga Berencana, dan Pembangunan Keluarga , permasalahan pembangunan daerah yang dihadapi adalah :

a. Melalui program keluarga berencana, laju pertumbuhan penduduk Kabupaten Probolinggo telah berhasil ditekan, namun kualitas sumber daya manusia masih cukup rendah sehingga perlu diimbangi dengan peningkatan kualitas pendidikan
b. Masih banyaknya angka pernikahan pada usia dini
c. Masih rendahnya prevalensi peserta KB aktif

15) Urusan Perhubungan

Permasalahan pembangunan daerah dalam Urusan Perhubungan adalah:

a. Masih kurangnya pembinaan dan pengawasan terhadap angkutan umum dan angkutan barang. Hal ini dapat dilihat dari banyaknya pelanggaran terhadap peraturan LLAJ
b. Masih banyaknya armada angkutan umum yang tidak memenuhi kelayakan teknis. Hal ini dapat dilihat dari rasio ijin trayek yang dikeluarkan dibandingkan dengan jumlah angkutan yang beroperasi yang hanya mencapai 50% serta kecilnya jumlah kendaraan yang melakukan uji kir.
c. Masih kurangnya prasarana perlengkapan jalan (rambu, marka, pagar pengaman, warning light dan perlengkapan jalan lainnya) yang sesuai dengan standar.

16) Urusan Komunikasi dan Informatika

Dalam urusan Komunikasi dan Informatika , permasalahan pembangunan daerah yang dihadapi adalah :

a. Kurangnya SDM aparatur pelaksana dalam pengelolaan dan penyebaran informasi, khususnya dalam mengikuti perkembangan teknologi informasi.
b. Rendahnya kemampuan masyarakat dalam menyerap informasi pembangunan karena kondisi wilayah dan kemampuan ekonominya, khususnya pada wilayah perdesaan dan terpencil.
c. Rendahnya kemampuan masyarakat dalam memilah informasi yang benar dan berguna bagi pengembangan masyarakat dan pembangunan.

17) Urusan Koperasi, dan UMKM

Permasalahan pembangunan daerah dalam Urusan Koperasi, dan UMKM adalah:

a. Keterbatasan kualitas SDM pelaku koperasi dan UKM
b. Terbatasnya kemampuan dan akses permodalan bagi koperasi dan UKM
c. Masih rendahnya daya saing, pemasaran produk dan akses kemitraan
d. Belum optimalnya kelembagaan koperasi
e. Belum optimalnya membentuk kelompok/klaster produk usaha
f. Belum terpetakannya data UKM

18) Urusan Penanaman Modal

Dalam urusanPenanaman Modal , permasalahan pembangunan daerah yang dihadapi adalah :

a. Kurang memadainya infrastruktur penunjang penanaman modal

b. Masih rendahnya kesadaran pengusaha dalam mengurus perijinan
c. Belum optimalnya upaya promosi investasi
d. Belum optimalnya sistim jaringan informasi investasi Pusat, Provinsi dan kabupaten / kota.
e. Belum optimalnya sinergitas pelayanan perijinan terkait investasi
f. Masih kurangnya kepatuhan dan ketaatan masyarakat terhadap peraturan perizinan yang berlaku dan pentingnya memiliki izin
g. Masih rendahnya tingkat project prospektif investasi

19) Urusan Kepemudaan dan Olah Raga

Permasalahan pembangunan daerah dalam Urusan Kepemudaan dan Olah Raga adalah:

a. Minimnya sarana dan kesempatan bagi pemuda untuk menampilkan hasil karya dan kreatifitasnya.
b. Masih rendahnya kualitas pemuda.
c. Masih kurangnya sarana prasarana olah raga di daerah.
d. Masih rendahnya kualitas dan pembinaan atlit

20) Urusan Kebudayaan

Terdapat beberapa permasalahan terkait dengan urusan kebudayaan di Kabupaten Probolinggo diantaranya:

a. Terbatasnya atraksi seni budaya daerah, yang bisa diakses dan dinikmati sebagai atraksi budaya oleh wisatawan.
b. Terbatasnya sarana dan prasarana pengembangan dan pelestarian seni budaya daerah.
c. Belum optimalnya upaya pembinaan dan pengembangan terhadap pelaku seni dan budaya

21) Urusan Statistik

Dalam urusan Statistik, permasalahan pembangunan daerah yang dihadapi adalah :

a. Lemahnya koordinasi penyusunan dan penerbitan data dasar pembangunan.
b. Masih lemahnya update data statistik dasar untuk pembangunan.
c. Penerapan Satu Data Indonesia di wilayah Kabupaten Probolinggo masih belum optimal.

22) Urusan Persandian

Dalam urusan persandian, permasalahan pembangunan daerah yang dihadapi adalah :

a. Belum optimalnya penggunaan data center akibat banyaknya pembangunan aplikasi dengan platform dan struktur berbeda sehingga sulit dilakukan integrasi data
b. Keterbatasan penyediaan infrastruktur utama dan pendukung pengelolaan persandian
c. Keterbatasan kuantitas dan kualitas sumber daya manusia pengelola bidang persandian yang kompeten

23) Urusan Perpustakaan

Permasalahan pembangunan daerah dalam Urusan Perpustakaan adalah:

a. Masih kurangnya fasilitas sarana dan prasarana perpustakaan serta koleksi buku bacaan
b. Masih kurangnya kesadaran masyarakat untuk turut menjaga sarana dan prasarana perpustakaan
c. Rendahnya jumlah kunjungan di perpustakaan

24) Urusan Kearsipan

Dalam urusan Kearsipan , permasalahan pembangunan daerah yang dihadapi adalah :

a. Masih kurangnya fasilitas sarana dan prasarana kearsipan dan tenaga fungsional arsiparis.
b. Masih rendahnya tingkat pemanfaatan arsip sebagai sumber data dan informasi
c. Pengelolaan arsip di tingkat Perangkat Daerah masih belum tertata dengan baik

24) Urusan Kelautan dan Perikanan

Permasalahan pembangunan daerah dalam Urusan Kelautan dan Perikanan adalah:

a. Implementasi penyerapan teknologi budidaya masih belum optimal
b. Jumlah pembudidaya ikan menunjukkan peningkatan namun produktivitas petani ikan dalam produksi ikan belum optimal sehingga perlu dilakukan pembinaan yang lebih baik
c. Pengolahan dan pemasaran hasil perikanan masih bersifat tradisonal

25) Urusan Pariwisata

Dalam urusan Pariwisata, permasalahan pembangunan daerah yang dihadapi adalah :

a. Belum ada keterpaduan pengembangan destinasi pariwisata
b. Belum optimalnya sarana dan prasarana pengembangan potensi wisata

c. Kurangnya SDM atau tenaga terlatih dibidang pariwisata
d. Kurangnya kesadaran pengelola destinasi wisata dan usaha jasa pariwisata untuk mengurus legalisasi usaha atau kelompok
e. Kurang optimalnya sinergitas antar stakeholder
f. Kurang memadainya infrastruktur penunjang pariwisata

26) Urusan Pertanian

Permasalahan pembangunan daerah dalam Urusan Pertanian adalah:

a. Krisis regenerasi petani muda akibat rendahnya minat regenerasi muda untuk terjun ke dunia pertanian. Salah satu program yang mulai banyak digerakkan adalah modernisasi pada pertanian itu sendiri sehingga tampak lebih baik menarik.
b. Rantai niaga yang merugikan petani akibat kesenjangan pembagian keuntungan yang didapat antara petani dan distributor, petani yang paling banyak dirugikan. Hasil yang didapat tidak sebanding dengan resiko yang dialami petani, belum lagi dihitung dengan kerugian ketika cuaca tidak mendukung ataupun serangan hama. Diperlukan sarana yang mampu memotong rantai perniagaan yang cukup panjang untuk komoditas pertanian agar petani mampu menyediakan produknya secara langsung ke konsumen sehingga keuntungan yang diperoleh petani pun meningkat.
c. Teknik budi daya kurang presisi, yaitu bertani dengan teknik yang benar dan tepat guna tidak hanya dilakukan berdasarkan naluri dan pengalaman. Misalnya, pemberian pupuk dengan dosis yang tepat, penanganan hama yang benar, ataupun proses pasca panen yang seharusnya dilakukan sehingga nilai jual produk lebih tinggi.
d. Keterbatasan modal bagi petani, terutama sangat dirasakan apabila terjadi kenaikan harga pupuk maupun benih yang tersertifikat.
e. Banyaknya alih fungsi lahan akibat padatnya penduduk dengan tingkat kebutuhan yang tingi menyebabkan lahan-lahan pertanian diubah menjadi perumahan dan gedung-gedung bertingkat. Selain itu pembangunan jalan tol trans jawa juga turut berkontribusi dalam pengurangan luas lahan pertanian di Kabupaten Probolinggo.

27) Urusan Koperasi dan UMKM

Dalam urusan Koperasi dan UMKM, permasalahan pembangunan daerah yang dihadapi adalah :

a. Minimnya Kaderisasi Pengurus/Pengawas melalui Pendidikan Perkoperasian Bagi Anggota, sehingga sulit ada regenerasi Koperasi dan usaha koperasi terkesan stagnan
b. Membangun Tata Laksana Koperasi yang Baik, meliputi Aspek Organisasi, Usaha dan Permodalan, masih terkendala keterbatasan kemampuan SDM Pengelola Koperasi dalam penerapannya
c. Akses permodalan yang terbatas karena minimnya sosialisasi tentang bantuan modal dari pemerintah atau lembaga keuangan
d. Kurangnya pendampingan dan pelatihan pelaku UMKM tentang kewirausahaan, manajemen, pemasaran digital, dan inovasi produk sehingga biasanya banyak yang menjalankan usaha berdasarkan pengalaman tanpa strategi usaha yang jelas
e. Masih banyak produk UMKM yang belum memenuhi standar kualitas, seperti pengemasan produk, label halal, SNI, dan sebagainya.
f. Keterbatasan infrastruktur penunjang, seperti akses ke pasar, transportasi, dan logistic termasuk akses internet yang memadai untuk mendukung pengembangan UMKM

28) Urusan Perdagangan

Permasalahan pembangunan daerah dalam Urusan Perdagangan adalah:

a. Sarana prasarana perdagangan khususnya pasar tradisional masih belum optimal
b. Belum maksimalnya fasilitasi perdagangan antar daerah
c. Fluktuasi harga komoditas bahan makanan pokok yang cenderung ekstrem pada hari besar keagamaan tertentu.
d. Rendahnya harga jual komoditas tertentu di saat panen raya.
e. Fasilitasi sarana promosi produk IKM masih kurang

29) Urusan Perindustrian

Dalam urusan Perindustrian, permasalahan pembangunan daerah yang dihadapi adalah :

a. Kualitas SDM industri masih terbatas, terutama dalam pengembangan desain, penguasaan teknologi proses dan informasi.
b. Belum optimalnya pemanfaatan akses permodalan dengan suku bunga rendah
c. Rendahnya daya saing produk IKM & Industri Kreatif.
d. Kurang berkembangnya sentra – sentra industri disebabkan terbatasnya infrastruktur industri

e. Kurangnya sinergitas input pendorong industri dan jasa tingkat provinsi maupun nasional.
f. Peningkatan nilai tambah produk berbasis sumber daya lokal kurang optimal

30) Unsur Pendukung Urusan Pemerintahan

Permasalahan pembangunan daerah dalam Urusan Pemerintahan Fungsi Penunjang adalah:

a. Lemahnya penataan urusan administrasi dan tatakeola sekretariat pada Pemerintah Daerah
b. Rendahnya kualitas dan kuantitas dalam perumusan Kebijakan yg disusun dalam upaya peningkatan kesejahteraan rakyat
c. Penerapan Reformasi Birokrasi belum sepenuhnya terwujud seperti Penataan kelembagaan yang masih belum efektif
d. Sistim Manajemen kinerja belum dilaksanakan secara optimal
e. Masih kurangnya kualitas dan kuantitas dalam perumusan kebijakan dalam peningkatan Perekonomian dan Pembangunan

(31) Unsur Penunjang Urusan Pemerintahan

Permasalahan pembangunan daerah dalam Unsur Penunjang Urusan Pemerintahan adalah:

a. Unsur Perencanaan
   - Sering terjadi perubahan peraturan perundang-undangan sehingga perencanaan pembangunan daerah tidak berjalan secara konsisten dan optimal;
   - Integrasi perencanaan dan penganggaran belum berjalan optimal dikarenakan Aplikasi SIPD yang terus mengalami updating.
b. Unsur Keuangan
   - Sering terjadinya perubahan regulasi tentang pelaksanaan pengelolaan keuangan daerah
   - Integrasi perncanaan dan penganggaran belum berjalan optimal dikarenakan Aplikasi SIPD belum berjalan sempurna
c. Kepegawaian, Pendidikan dan Pelatihan
   - Pengembangan kompetensi pegawai belum memenuhi Standar Kompetensi Jabatan
   - Penilaian kinerja pegawai belum dikelola dan dimanfaatkan secara optimal
   - Kualifikasi dan tingkat pendidikan pegawai belum semuanya sesuai dengan persyaratan jabatan

- Penempatan pegawai melalui mutasi dan / atau promosi belum didasarkan pada rencana pengembangan karier pegawai

d. Penelitian dan Pengembangan
   - Hasil kajian belum diimplementasikan secara optimal;
   - *Mindset* bahwa inovasi harus bersifat teknologi menghambat munculnya inovasi baru;
   - Hasil kajian dan inovasi belum tersosialisasikan secara maksimal;
   - Hasil inovasi belum direplikasi secara maksimal.

(32) Unsur Pengawas

Permasalahan pembangunan daerah dalam urusan Unsur Pengawas adalah :

a. Belum optimalnya penerapan kebijakan dan Standar Operasional pengendalian Internal
b. Belum optimalnya pendokumentasian pengendalian intermal secara rapi, terstruktur, rutin dan konsisten
c. Belum optimalnya pelaksanaan evaluasi atas efektifitas pengendalian secara periodik
d. Belum terpenuhinya register resiko yang ada di Perangkat Daerah
e. Belum maksimalnya pelaksanaan Reformasi Birokrasi, Zona Integritas dan Survey Penilaian Integritas

(33) Unsur Kewilayahan

Permasalahan pembangunan daerah dalam Unsur Kewilayahan adalah :

a. Kurangnya kesadaran masyarakat untuk mengurus dokumen kependudukan
b. Belum optimalnya sistem layanan informasi dan pengaduan
c. Kurangnya pengkoordinasian kegiatan dan tingkat perkembangan pemberdayaan masayarakat di wilayah kecamatan baik yang dilakukan oleh unit kerja pemerintah maupun swasta
d. Masih lemahnya pengetahuan dan informasi tentang pengembangan pembangunan pedesaan

(34) Unsur Pemerintahan Umum

Permasalahan pembangunan daerah dalam Unsur Pemerintahan Umum yang dilaksanakan oleh Badan Kesatuan Bangsa dan politik adalah :

a. Kurangnya pemahaman Wawasan Kebangsaan Masyarakat dalam memperkuat kebhinekaan Indonesia dan menurunnya kesadaran masyarakat dalam pengamalan nilai-nilai luhur ideologi Pancasila;

b. Kurangnya pemahaman atau kesadaran tentang aturan dan regulasi mengenai ipoleksosbud sehingga tanpa sengaja melanggar;
c. Maraknya Penyalahgunaan dan Peredaran Narkoba di masyarakat terutama di kalangan generasi muda;
d. Kurangnya kesadaran dan partisipasi masyarakat terhadap pentingnya pemberdayaan dan pengawasan organisasi masyarakat.

BAB III
KERANGKA EKONOMI DAERAH
DAN KEUANGAN DAERAH

Berdasarkan Undang-Undang Nomor 23 Tahun 2014 tentang Pemerintahan Daerah dan Peraturan Pemerintah Nomor 12 Tahun 2019 Tentang Pengelolaan Keuangan Daerah, sebagai pengganti atas Peraturan Pemerintah Nomor 58 Tahun 2005, Keuangan daerah merupakan semua hak dan kewajiban daerah dalam rangka penyelenggaraan pemerintah daerah yang dapat dinilai dengan uang termasuk di dalamnya segala bentuk kekayaan yang berhubungan dengan hak dan kewajiban daerah. Ruang lingkup Keuangan Daerah meliputi:

a. Hak daerah untuk memungut pajak daerah dan retribusi daerah serta melakukan pinjaman;
b. Kewajiban Daerah untuk menyelenggarakan Urusan Pemerintahan Daerah dan membayar tagihan kepada pihak ketiga;
c. Penerimaan Daerah;
d. Pengeluaran Daerah;
e. Kekayaan Daerah yang dikelola sendiri atau oleh pihak lain berupa uang, surat berharga, piutang, barang, serta hak lain yang dapat dinilai dengan uang, termasuk kekayaan daerah yang dipisahkan;
f. Kekayaan pihak lain yang dikuasai oleh Pemerintah Daerah dalam rangka penyelenggaraan tugas Pemerintahan Daerah dan/atau kepentingan umum.

Memperhatikan kondisi saat ini, dalam kebijakan rencana pembangunan Pusat maupun Provinsi Jawa Timur Tahun 2026, maka dalam perencanaan pembangunan Kabupaten Probolinggo perlu melakukan penyelarasan terhadap kebijakan Pemerintah Pusat maupun Pemerintah Provinsi yakni pemantapan pendapatan masyarakat yang didukung oleh pertumbuhan ekonomi, penurunan tingkat pengangguran terbuka, pemberdayaan masyarakat desa, dan peningkatan sumberdaya manusia. Selain pertumbuhan ekonomi, pemerintah juga fokus meningkatkan kualitas dan pemerataan kesejahteraan di seluruh daerah untuk semua lapisan ekonomi, terutama kelompok termiskin dan rentan. Sebab, pertumbuhan ekonomi harus bersifat inklusif dan berkualitas sehingga dapat berdampak pada pengurangan pengangguran, penurunan tingkat kemiskinan, dan peningkatan kesejahteraan.

3.1 Arah Kebijakan Ekonomi Daerah

Dalam menyusun rencana kerja tahun 2025 didasari atas tantangan-tantangan serta isu-isu logis seperti inflasi, penurunan pendapatan masyarakat, kemiskinan ekstrem, serta kemandirian fiskal daerah yang didukung oleh sektor-sektor ekonomi potensial. Untuk itu, kebijakan ekonomi daerah pada tahun 2025 akan lebih difokuskan pada mendorong pertumbuhan ekonomi yang berasal dari sumber-sumber pendapatan yang tidak hanya tergantung pada APBD.

Kebijakan ekonomi Kabupaten Probolinggo diarahkan untuk mengatasi berbagai tantangan ekonomi seperti pertumbuhan ekonomi, kemiskinan, pengangguran, peningkatan kualitas sumber daya manusia dan penyediaan layanan infrastruktur dasar. Dalam rancangan awal RPJMD Kabupaten Probolinggo 2025-2029, telah ditetapkan tujuan pembangunan bidang ekonomi adalah " Meningkatnya Pertumbuhan Ekonomi Inklusif dan Berdaya Saing Dalam Upaya Memberantas Kemiskinan". Pertumbuhan ekonomi inklusif ini menekankan pada keselarasan antara pertumbuhan ekonomi dan pemerataan pembangunan sebagai upaya dalam menekan ketimpangan pertumbuhan dengan melibatkan seluruh masyarakat dalam proses pembangunan. Kebijakan ini diaplikasikan melalui beberapa langkah strategis, yaitu : 1) Peningkatan perekonomian usaha berskala mikro, kecil dan menengah; 2) Peningkatan nilai perdagangan; 3) Percepatan pembangunan kawasan strategis pariwisata; 4) Peningkatan iklim dan kemudahan berinvestasi; 5) Peningkatan pendapatan masyarakat khususnya petani dan nelayan; dan 6) Peningkatan Ketahanan Pangan yang ditopang oleh peningkatan produktivitas pada sektor primer.

3.1.1 Kondisi Ekonomi Daerah tahun 2024

Berdasarkan rilis data BPS, Indeks Pembangunan Manusia di Kabupaten Probolinggo Tahun 2024 tercatat sebesar 70,85 atau tumbuh 0.69% dibanding tahun 2023. Salah satu komponen penghitungan indikator tersebut didasarkan pada Pengeluaran Perkapita Disesuaikan (harga konstan 2012) yang merepresentasikan standar hidup layak masyarakat. Pengeluaran perkapita masyarakat Kabupaten Probolinggo tahun 2024 adalah sebesar Rp. 12.258.000,- atau meningkat 4,27 persen dibandingkan tahun 2023 yang sebesar Rp. 11.756.000,-.

Pola pengeluaran konsumsi penduduk merupakan informasi untuk melihat kesejahteraan penduduk. Besarnya nilai nominal yang dibelanjakan baik dalam bentuk makanan maupun bukan makanan (non makanan), secara tidak langsung dapat mencerminkan kemampuan ekonomi rumah tangga dalam memenuhi

kebutuhan yang mencakup barang dan jasa. Semakin besar pengeluaran untuk non makanan menunjukkan tingkat kesejahteraan yang semakin baik. Pengeluaran perkapita perbulan berdasarkan kelompok komoditas pada tahun 2024 dapat dilihat pada gambar berikut :

Gambar 3.1 Rata – Rata Pengeluaran Perkapita Perbulan Menurut Kelompok Komoditas di Kabupaten Probolinggo Tahun 2024

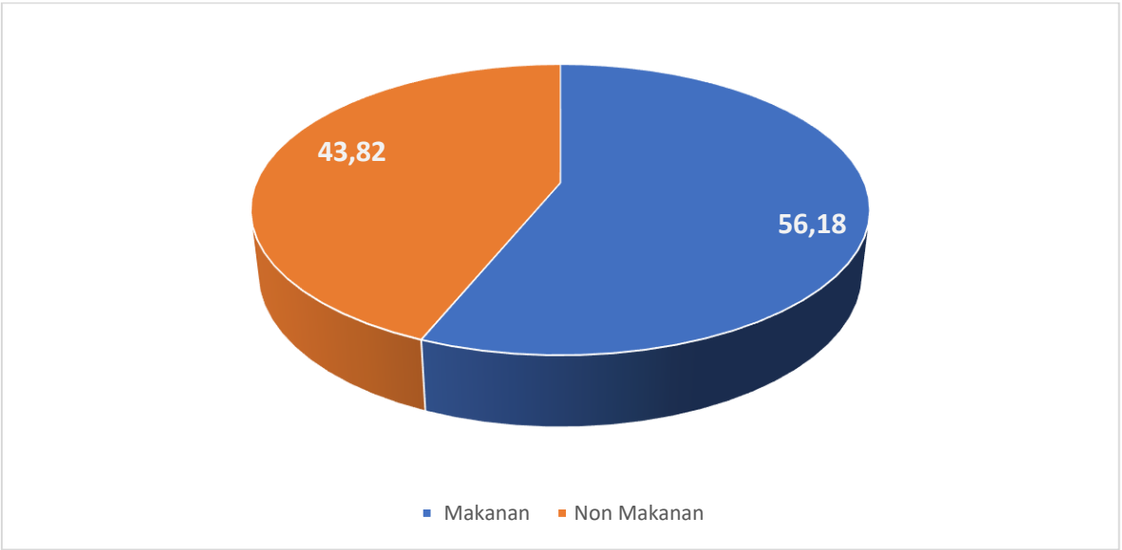

Sumber : BPS Kabupaten Probolinggo, 2025

Gambar di atas menunjukkan bahwa pengeluaran per kapita per bulan masyarakat Kabupaten Probolinggo didominasi oleh konsumsi kelompok makanan dengan perbandingan untuk pengeluaran kelompok makanan sebesar Rp. 589.426,00 sedangkan untuk kelompok non makanan sebesar Rp. 459.675,00. Pola pengeluaran ini menunjukkan bahwa rata – rata tingkat kesejahteraan masyarakat masih rendah dengan dominannya penggunaan pendapatan masyarakat masih untuk mencukupi kebutuhan kelompok makanan.

a. Pertumbuhan Ekonomi

Pertumbuhan ekonomi merupakan proses kenaikan kapasitas produksi barang dan jasa secara fisik dalam kurun waktu tertentu yang diukur dari perbedaan nilai PDRB atas dasar harga konstan tahun tertentu dengan tahun sebelumnya. Perekonomian akan mengalami pertumbuhan apabila jumlah total output produksi barang dan penyediaan jasa tahun tertentu lebih besar dari tahun sebelumnya. Pertumbuhan ekonomi menunjukkan pergerakan ekonomi yang ditimbulkan oleh adanya perbedaan antara PDRB tahun yang diukur dengan PDRB tahun sebelumnya. Pertumbuhan ekonomi positif menunjukkan adanya pertambahan nilai

PDRB yang lebih tinggi dari PDRB tahun sebelumnya sedangkan pertumbuhan ekonomi negatif menunjukkan bahwa telah terjadi penurunan nilai tambah PDRB dari tahun sebelumnya.

Sektor-sektor andalan Kabupaten Probolinggo yang selama ini menjadi penopang pertumbuhan ekonomi seperti sektor pertanian, kehutanan dan perikanan, industri pengolahan, perdagangan dan pariwisata masih belum banyak berubah. Meningkatnya hasil produksi sektor – sektor unggulan, menjadi salah satu faktor pendongkrak kenaikan pertumbuhan ekonomi. Demikian pula dari segi pengeluaran, besarnya pengeluaran rumah tangga, pemerintah, dan investasi turut berkontribusi terhadap peningkatan pertumbuhan ekonomi yang signifikan. Menguatnya daya beli dan tingkat konsumsi rumah tangga memberi peluang terhadap menurunnya jumlah penduduk miskin.

Gambar 3.3 Pertumbuhan Ekonomi Kabupaten Probolinggo Pada masa Pemulihan Ekonomi Tahun 2020 – 2024

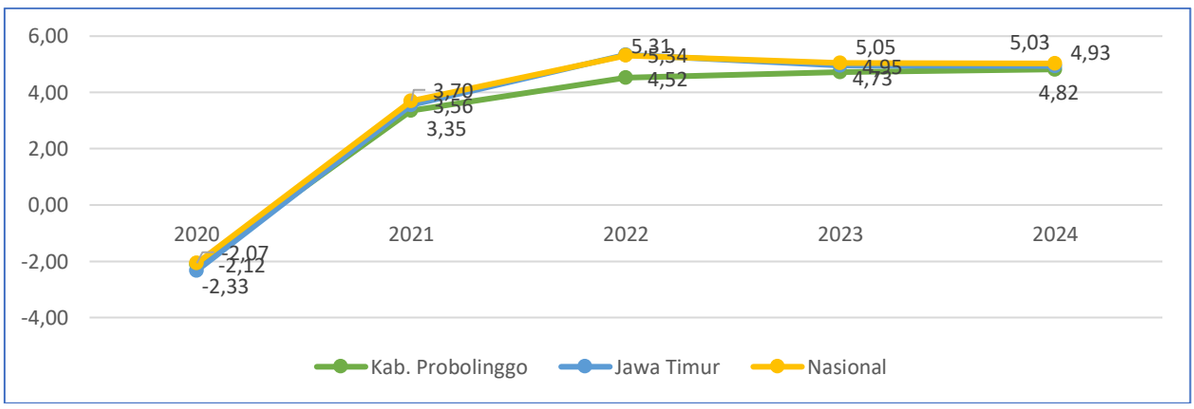

Sumber: BPS Kabupaten Probolinggo, 2025

Pertumbuhan ekonomi yang tinggi dan berkelanjutan merupakan salah satu tujuan utama bagi kelangsungan pembangunan ekonomi dan peningkatan kesejahteraan. Salah satu cara agar pembangunan ekonomi berhasil adalah dengan memadukan kekuatan potensi segitiga ekonomi bangsa yaitu mengembangkan lapangan usaha kategori pertanian, melaksanakan industrialisasi dan memajukan lapangan usaha kategori jasa-jasa. Sehingga pengembangan ketiga kategori lapangan usaha di Kabupaten Probolinggo yaitu lapangan usaha kategori pertanian, kehutanan dan perikanan, lapangan usaha kategori industri pengolahan dan lapangan usaha kategori perdagangan besar dan eceran, reparasi mobil dan sepeda motor saling memperkuat satu sama lain.

Gambar 3.4 Pertumbuhan Ekonomi Sektoral
Masa Pemulihan Ekonomi Tahun 2023 – 2024

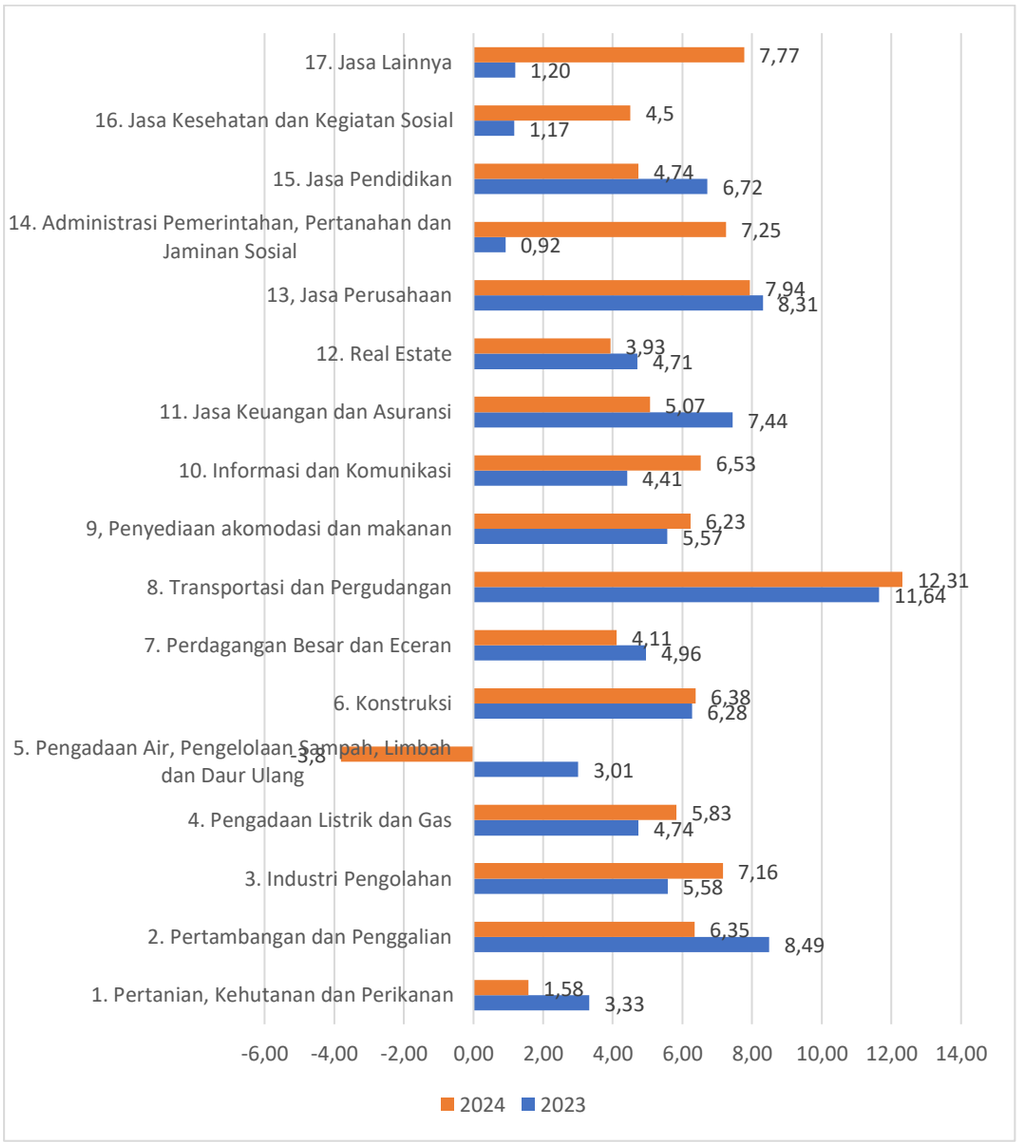

Sumber: BPS Kabupaten Probolinggo, 2025

Sementara Berdasarkan tabel di atas, dapat dilihat bahwa pertumbuhan ekonomi sektoral paling tinggi tahun 2024 adalah pada Transportasi dan Pergudangan, Jasa Perusahaan, dan Jasa Lainnya. Sedangkan sektor lain yang turut tumbuh signifikan selama tahun 2024 adalah sektor Administrasi Pemerintahan, Pertanahan, dan Jaminan Sosial, serta Industri Pengolahan. Hal ini menunjukkan bahwa sektor – sektor di luar pertanian tumbuh secara pesat dalam mendukung pertumbuhan ekonomi Kabupaten Probolinggo.

Sedangkan Kontribusi PDRB pada lapangan usaha Strategis di Kab. Probolinggo adalah sektor Pertanian, Industri Pengolahan, serta Perdagangan Besar dan Eceran mengingat potensinya cukup besar di Kabupaten Probolinggo. Kontribusi Sektor Pertanian, Kehutanan, dan Perikanan adalah sebesar 31,75 persen, Industri

Pengolahan sebesar 27,36 persen, Perdagangan Besar dan Eceran sebesar 12,91 persen. Data diatas menunjukkan bahwa meskipun sektor pertanian menjadi tumpuan perekonomian Kabupaten Probolinggo, namun pertumbuhannya dari tahun ke tahun relatif kecil dibanding dengan sektor lainnya yang mulai tumbuh secara konstan setiap tahunnya, sehingga diperlukan strategi agar sektor pertanian, perikanan, dan kehutanan memiliki daya tarik terutama dari sisi ekonomi.

b. Laju Inflasi

Unsur yang layak dipertimbangkan dalam perekonomian wilayah adalah besarnya laju inflasi. Indikator ini pada prinsipnya menggambarkan kenaikan indeks harga konsumen di Kabupaten Probolinggo. Perkembangan laju inflasi cukup fluktuatif, Selain variabel PDRB (sisi pertumbuhan), variabel ekonomi makro daerah lainnya yang seringkali menjadi indikator bagi perekonomian daerah adalah tingkat penyerapan tenaga kerja dan inflasi. Dalam ilmu ekonomi, inflasi adalah suatu proses meningkatnya harga-harga secara umum dan terus-menerus (continue) berkaitan dengan mekanisme pasar yang dapat disebabkan oleh berbagai faktor, antara lain, konsumsi masyarakat yang meningkat, berlebihnya likuiditas di pasar yang memicu konsumsi, sampai termasuk juga akibat adanya ketidaklancaran distribusi barang.

Gambar 3.5 Laju Inflasi Probolinggo
Tahun 2020 - 2024

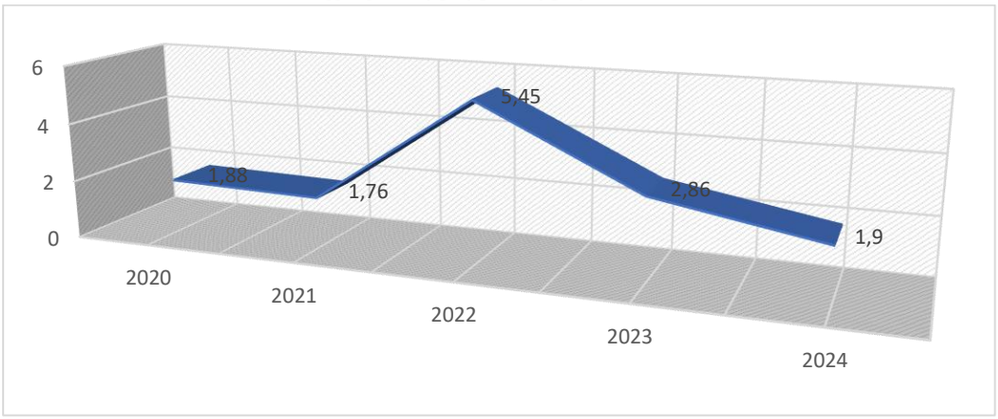

Sumber : BPS Kabupaten Probolinggo, 2025

Pada periode tahun 2020 – April 2021, inflasi di Kabupaten Probolinggo cenderung berfluktuasi dari kisaran 1,99 – 1,76 persen per tahun. Namun pada tahun 2022 mengalami inflasi tertinggi dalam kurun waktu lima tahun terakhir sebesar 5,45 persen yang dipicu oleh meningkatnya permintaan pasca pandemic covid 19. Sedangkan pada tahun 2023, inflasi di Kabupaten Probolinggo cenderung melandai dan berada di angka 2,86 persen. Penyumbang inflasi terbesar di Kabupaten Probolinggo adalah kelompok Bahan Makanan, kesehatan, pendidikan,

sandang, kemudian kelompok umum, makanan jadi, perumahan dan transport. Sedangkan pada tahun 2024, angka inflasi kembali menurun menjadi 1,90 persen. Secara umum, tingginya tingkat inflasi akan berdampak pada penurunan daya beli masyarakat dan tingkat kesejahteraannya. Sehingga pengendalian inflasi tetap menjadi salah satu prioritas dalam pembangunan daerah.

c. PDRB Perkapita

Berdasarkan angka dari BPS Kabupaten Probolinggo, PDRB perkapita Kabupaten Probolinggo mengalami peningkatan dari tahun ke tahun. Pada Tahun 2022 PDRB perkapita Kabupaten Probolinggo dengan Tahun Dasar 2010 mengalami kenaikan menjadi 21,323 juta rupiah dibanding tahun 2021 sebesar 20,472 juta rupiah dibanding tahun 2020 sebesar 19,867 juta rupiah mengalami penurunan dibanding tahun 2019 sebesar 20,022 juta rupiah, yang mengalami peningkatan dibanding tahun 2018 sebesar 19,201 juta rupiah. Sedangkan pada tahun 2023, PDRB per kapita Kabupaten Probolinggo kembali mengalami ekspansi sebesar 4,38 persen dibanding tahun 2022 yaitu menjadi sebesar 22,257 juta rupiah. Dari perspektif kesejahteraan masyarakat, kenaikan pendapatan regional perkapita tersebut memiliki makna sebagai kenaikan status ekonomi masyarakat pula. Dengan lain kata, kondisi empiris tersebut mengindikasikan bahwa perekonomian daerah Kabupaten Probolinggo memang mengalami pergerakan positif hingga berdampak pada peningkatan kesejahteraan penduduknya. Sedangkan perkembangan pengeluaran Perkapita Kabupaten Probolinggo dapat dilihat pada gambar berikut ini:

Gambar 3.6. Laju Perkembangan Pengeluaran per Kapita Kabupaten Probolinggo Tahun 2020 - 2024 (dalam Rp)

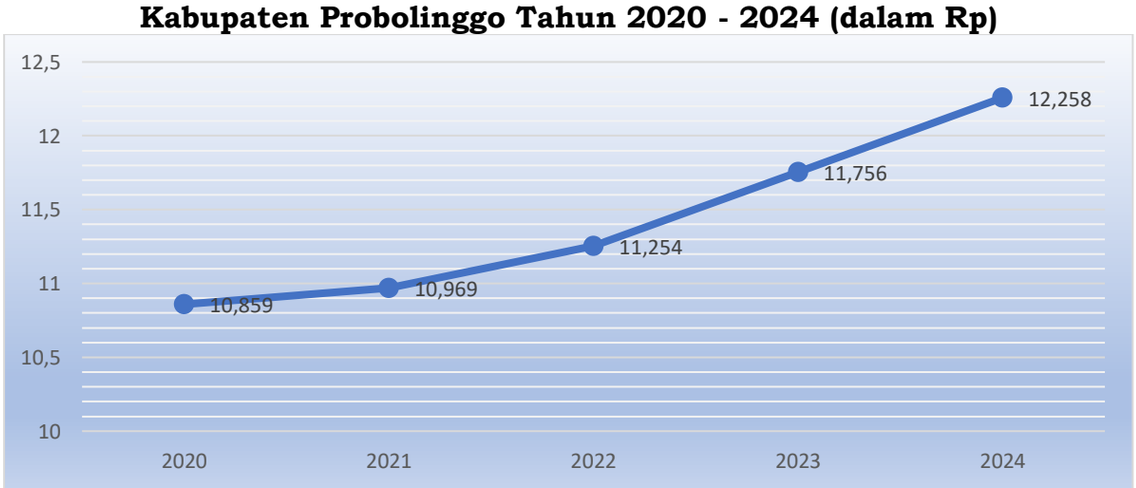

Sumber: BPS Kabupaten Probolinggo, 2025

Pergerakan Pengeluaran perkapita Kabupaten Probolinggo dapat digunakan untuk mengetahui seberapa besar rata-rata pengeluaran masyarakat kabupaten probolinggo setiap tahun. Sisi pengeluaran mempunyai pola yang hampir mirip dengan pola pendapatan, bedanya adalah sisi pengeluaran lebih mencerminkan keadaan yang sebenarnya dari sisi daya beli. Pada awal masa pandemi tahun 2020 terjadi penurunan pola konsumsi/ pengeluaran sebesar 10,8 juta rupiah dibandingkan tahun sebelumnya sebesar 10,9 juta rupiah per tahun. Hal ini disebabkan oleh rendahnya/ penurunan daya beli masyarakat yang disebabkan oleh hilangnya kesempatan kerja dan banyaknya PHK. Namun pada tahun 2021 pola konsumsi/ pengeluaran kembali meningkat menjadi 10,969 juta rupiah dan berlanjut hingga tahun 2022 yang kembali mengalami peningkatan signifikan menjadi sebesar 11.254 juta rupiah. Demikian pula dengan tahun 2023 dan 2024 angka pengeluaran perkapita riil disesuaikan kembali mengalami kenaikan menjadi 11.756 juta rupiah dan 12.258 juta rupiah per tahun. Dari data diatas dapat diketahui bahwa rata-rata pengeluaran masyarakat Kabupaten Probolinggo per tahun mencapai 12 juta rupiah, artinya pengeluaran atau konsumsi masyarakat pada tahun 2024 mencapai angka 1 juta rupiah tiap bulan. Hal ini menunjukkan bahwa terjadi peningkatan daya beli masyarakat seiring membaiknya pertumbuhan ekonomi dan turunnya laju inflasi. Namun, masih harus dilakukan upaya – upaya untuk memperkuat pondasi ekonomi masyarakat serta menjaga keberlanjutan pertumbuhan ekonomi.

d. Kondisi Ekonomi Daerah Tahun 2024 dan Perkiraan 2026

Sektor pertanian masih merupakan kontributor terbesar pada PDRB dalam kurun waktu lima tahun terakhir sehingga sector ini masih menjadi tumpuan dan ciri khas dari pertumbuhan ekonomi Kabupaten Probolinggo, meskipun tingkat pertumbuhannya semakin menurun. Dengan demikian rancangan kebijakan untuk pengembangan perekonomian masih harus difokuskan pada sektor ini, dengan tujuan untuk meningkatkan ketahanan pangan, meningkatkan pendapatan dan kesejahteraan petani, menciptakan lapangan kerja baru di sektor pertanian, memperkuat perekonomian daerah dan meningkatkan daya saing produk pertanian di pasar regional maupun global melalui :

1) Peningkatan kelayakan RPH agar dapat memperoleh sertifikasi NKV dan HALAL dengan tujuan untuk meningkatkan mutu dan keamanan produk daging halal;
2) Penyusunan RAD – PG yang menjadi acuan bagi pemerintah daerah dalam mewujudkan ketahanan pangan dan gizi dan acuan bagi penyusunan RPJMD;

3) Memperkuat kelembagaan petani dan mengembangkan sektor pertanian unggulan;
4) Meningkatkan produktivitas dan nilai tambah hasil pertanian;
5) Mengembangkan industri pengolahan hasil pertanian.

Sementara itu, pembangunan infrastruktur penunjang kegiatan perekonomian masyarakat juga perlu terus ditingkatkan. Penyelenggaraan jalan, jembatan, jalan usaha tani, irigasi, serta pembangunan pusat – pusat perdagangan, serta industri pengolahan hasil produksi pertanian, perikanan, dan peternakan juga perlu menjadi prioritas agar dapat memperluas akses masyarakat terhadap kemudahan berusaha dan memperoleh kehidupan yang layak.

3.1.2 Perkiraan Makro Ekonomi Jawa Timur Tahun 2025

Perekonomian Jawa Timur tumbuh Triwulan I-2025 yang diukur berdasarkan Produk Domestik Regional Bruto (PDRB) atas dasar harga berlaku mencapai Rp819,30 triliun, sedangkan PDRB atas dasar harga konstan 2010 mencapai Rp494,19 triliun. Struktur PDRB Jawa Timur menurut lapangan usaha atas dasar harga berlaku triwulan I-2025 tidak menunjukkan perubahan yang signifikan. Perekonomian Jawa Timur masih didominasi oleh Lapangan Usaha Industri Pengolahan sebesar 31,42 persen; diikuti oleh Perdagangan Besar-Eceran, Reparasi Mobil dan Sepeda Motor sebesar 18,70 persen; Pertanian, Kehutanan, dan Perikanan sebesar 10,22 persen, serta Konstruksi sebesar 8,49 persen. Peranan keempat lapangan usaha tersebut dalam perekonomian Jawa Timur mencapai 68,83 persen.

Gambar 3.7
Pertumbuhan PDRB Provinsi Jawa Timur
Berdasarkan Beberapa Lapangan Usaha (y on y)

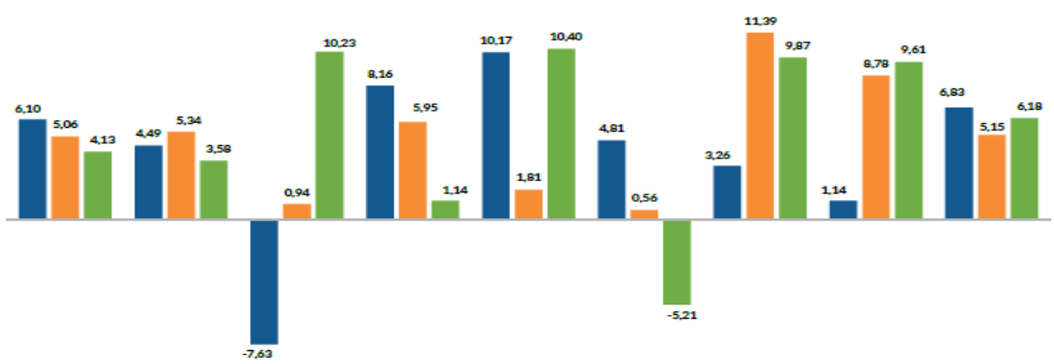

Sumber : BPS Provinsi Jawa Timur, 2025

Ekonomi Jawa Timur Triwulan I-2025 terhadap Triwulan I-2024 meningkat sebesar 5,00 persen (y-on-y). Dari sisi produksi, pertumbuhan tertinggi terjadi pada Lapangan Usaha Pengadaan Listrik dan Gas yang tumbuh sebesar 10,40 persen. Dari sisi pengeluaran, pertumbuhan tertinggi terjadi pada Komponen Pengeluaran Konsumsi Lembaga Nonprofit yang Melayani Rumah Tangga (PK-LNPRT) yang tumbuh sebesar 6,53 persen. Secara struktur, lapangan usaha Industri Pengolahan mendominasi struktur ekonomi Jawa Timur pada Triwulan I-2024 dengan kontribusi sebesar 31,42 persen, sedangkan dari sisi pengeluaran didominasi oleh Komponen Pengeluaran Konsumsi Rumah Tangga (PK-RT) dengan kontribusi sebesar 60,94 persen.

Dalam hal harga barang dan jasa di tingkat konsumen terjadi perubahan yang memicu inflasi yang terjadi disebabkan terjadinya kenaikan harga pada tingkat konsumen. Kenaikan harga pada kelompok pengeluaran sampai dengan bulan Mei tahun 2025 terjadi pada kelompok perawatan pribadi dan jasa lainnya sebesar 9,53 persen, penyediaan makanan dan minuman/restoran sebesar 1,88 persen, kelompok rekreasi, olahraga, dan budaya sebesar 1,46 persen, kelompok pendidikan sebesar 1,45 persen. Sehingga ketiga kelompok pengeluaran tersebut menjadi penyumbang inflasi tertinggi di Jawa Timur pada bulan Mei 2025. Sedangkan kelompok yang mengalami deflasi yaitu kelompok makanan, minuman, dan tembakau sebesar 0,08 persen; serta kelompok informasi, komunikasi, dan jasa keuangan sebesar 0,58 persen.

Gambar 3.8 Tingkat Inflasi Year on Year (yoy)
Provinsi Jawa Timur Tahun 2024 - 2025

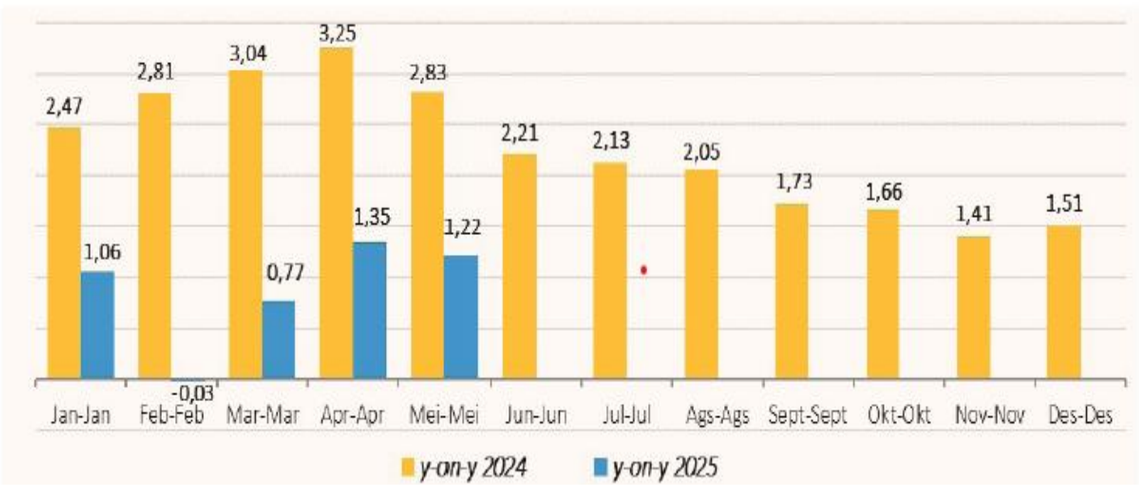

Sumber : BPS Provinsi Jawa Timur, 2025

Kesejahteraaan masyarakat pedesaan yang direpresentasikan dengan Nilai Tukar Petani (NTP) dan Nilai Tukar Nelayan (NTN) tercatat mengalami penurunan

sebesar 0,09 persen pada Mei 2025 dibandingkan bulan sebelumnya, yakni dari 109,47 di bulan April menjadi 109,38 di bulan Mei. Hal tersebut disebabkan oleh menurunnya indeks harga yang diterima petani sebesar 0,35 persen dan indeks harga yang dibayar petani turun sebesar 0,27 persen. Sementara itu, kesejahteraan kelompok nelayan juga terpantau menurun pada Mei dibandingkan bulan sebelumnya seiring dengan menurunnya penerimaan nelayan, terutama untuk kelompok Penangkapan di Perairan Umum.

Gambar 3.7 Perkembangan Nilai Tukar Petani (NTP)
Provinsi Jawa Timur Mei Tahun 2025 (*m to m*)



Sumber : BPS Provinsi Jawa Timur, 2025

Nilai Tukar Petani (NTP) digunakan untuk melihat tingkat kemampuan/daya beli petani di pedesaan sekaligus menunjukkan daya tukar dari produk pertanian dengan barang dan jasa yang dikonsumsi maupun untuk biaya produksi. Nilai Tukar Petani (NTP) Jawa Timur bulan Mei 2025 turun 0,09 persen dari 109,47 menjadi 109,38. Penurunan NTP ini disebabkan karena indeks harga yang diterima petani (It) turun sebesar 0,35 persen lebih rendah dan indeks harga yang dibayar petani (Ib) yang juga menurun sebesar 0,27 persen. Pada bulan Mei 2025, tiga subsektor pertanian mengalami kenaikan NTP dan dua subsektor mengalami penurunan. Subsektor yang mengalami penurunan NTP terjadi pada subsektor Hortikultura sebesar 13,19 persen dari 143,57 menjadi 124,63 dan subesktor Perikanan yang turun sebesar 0,26 persen dari 98,23 menjadi 97,97. Sedangkan subsektor yang mengalami kenaikan NTP terbesar terjadi pada subsektor Tanaman Pangan dari 105,46 menjadi 107,96, diikuti subsektor Peternakan naik dari 100,88 menjadi 103,07, dan subsektor Tanaman Perkebunan Rakyat naik dari 118,50 menjadi 119,42.

3.1.3 Tantangan dan Prospek Perekonomian Tahun 2024 dan 2025

Aktivitas perekonomian Kabupaten Probolinggo tahun 2023 mengalami pertumbuhan positif sebesar 4,73 persen dibandingkan tahun 2022. Capaian

pertumbuhan ekonomi ini lebih tinggi daripada pertumbuhan pada tahun 2022 yang sebesar 4,52 persen. Kondisi sosial ekonomi masyarakat yang sudah berjalan normal serta adanya momentum berbagai aktivitas menjelang Pemilu 2024 mendorong terjadinya peningkatan pertumbuhan ekonomi. Hal ini terlihat dari pertumbuhan positif yang terjadi pada semua lapangan usaha. Lapangan usaha yang mengalami pertumbuhan tertinggi adalah Transportasi dan Pergudangan sebesar 11,64 persen. Selain itu, lapangan usaha yang mengalami pertumbuhan ekonomi cukup tinggi adalah Pertambangan dan Penggalian (8,49 persen) serta Jasa Perusahaan (8,31 persen). Sementara itu, lapangan usaha Pertanian, Kehutanan, dan Perikanan yang memiliki kontribusi tertinggi terhadap perekonomian Kabupaten Probolinggo mengalami pertumbuhan sebesar 3,33 persen. Peningkatan aktivitas perekonomian Kabupaten Probolinggo juga ditunjukkan oleh lima lapangan usaha lain yang mampu mencapai pertumbuhan ekonomi di atas lima persen. Kelima lapangan usaha tersebut adalah: Jasa Keuangan dan Asuransi tumbuh 7,44 persen; Jasa Pendidikan tumbuh 6,72 persen; Konstruksi tumbuh 6,28 persen; Industri Pengolahan tumbuh 5,58 persen; serta Penyediaan Akomodasi dan Makan Minum tumbuh 5,57 persen. Sementara itu, Administrasi Pemerintahan, Pertahanan, dan Jaminan Sosial Wajib menjadi lapangan usaha dengan pertumbuhan terkecil, yakni 0,92 persen.

Sementara itu, pertumbuhan ekonomi Kabupaten Probolinggo Tahun 2025 pada tingkat Provinsi Jawa Timur, akan menghadapi beberapa tantangan dan peluang terhadap sejumlah faktor, seperti pulihnya perdagangan dunia, inflasi, meningkatnya daya beli masyarakat, serta menguatnya kinerja usaha mikro dan industri pengolahan pada masa pasca pandemi Covid 19. Tantangan dan peluang yang dihadapi dalam penyelenggaraan perekonomian daerah antara lain :

1. Perekonomian Nasional dan Regional

   Hingga saat ini Indonesia masih dihadapkan berbagai risiko ketidakpastian global. Ekonomi global di tahun 2024-2025 diproyeksikan masih di bawah tren jangka panjang. Demikian halnya untuk Inflasi, meskipun menurun, namun inflasi global masih di level yang tinggi. Meski demikian, sejumlah capaian perekonomian Indonesia di tahun 2023 lalu telah menunjukkan kinerja ekonomi yang baik. Hal tersebut juga didukung oleh indikator utama makroekonomi yang secara konsisten terus menunjukkan peningkatan. Capaian tersebut tentunya mampu membangun optimisme Indonesia untuk perekonomian yang lebih baik di tahun 2024. Namun, untuk *volatile food*, atau inflasi yang masih didominasi oleh bahan makanan akan mendapat perhatian. Sehingga fokus kebijakan

perekonomian berada pada dua komponen utama, pertumbuhan dan inflasi. Sedangkan dari sisi keuangan, penyaluran kredit perbankan meningkat, dengan DPK yang mulai tumbuh seiring meningkatnya giro dan tabungan. Pertumbuhan kredit didorong oleh adanya peningkatan kredit modal kerja dengan risiko kredit yang terjaga.

Dari gambaran kondisi di atas, dapat diproyeksikan optimisme Nasional terhadap proyeksi 2024 yang baik dan 2025 yang lebih baik. Pemerintah optimis pada tahun 2024 Indonesia akan tumbuh lebih tinggi yakni di angka 5,2%, kemudian pada 2025 diproyeksikan mencapai kisaran 5,3-5,6%. Sedangkan untuk tingkat inflasi, Pemerintah optimis inflasi Indonesia hingga akhir 2024 akan terus terkendali, di mana rata-rata tahunannya akan berada di bawah 2,80%. Lalu untuk tahun 2025 Indonesia yakin masih mampu di angka 2,5±1%.

Sementara prospek ekonomi global yang di revisi ke bawah ini memberikan risiko nyata yang kini dihadapi oleh mayoritas negara, termasuk wilayah ASEAN. Berbagai faktor yang memicu kondisi tersebut seperti perang di Ukraina yang menimbulkan peningkatan risiko berupa krisis pangan, energi, dan pupuk. Bahkan, kondisi ini menciptakan inflasi yang meningkat dan terburuk dalam 40 tahun di banyak negara maju. Kemudian, situasi ini ditanggapi dengan pengetatan kebijakan moneter dan peningkatan suku bunga oleh negara maju yang menyebabkan tingginya arus modal keluar dan melemahnya mata uang di banyak negara berkembang. Tantangan utama jangka pendek bagi banyak negara adalah bagaimana kita harus mengatasi inflasi tanpa melemahkan ekonomi, bagaimana cara mengatasi tekanan harga khususnya pangan dan energi tanpa melemahkan kinerja perekonomian.

Penguatan dengan memperhatikan tantangan global tahun 2025 yaitu kemungkinan resesi yang lebih tinggi di banyak negara maju dan juga masih melanjutkan inflasi yang diikuti tingkat suku bunga yang tinggi. Kebijakan yang terkalibrasi dengan baik, terencana dengan baik, dan dikomunikasikan dengan baik sangat penting karena kita berurusan dengan semua pelaku ekonomi dan pasar yang bisa sangat tidak stabil. Kita juga perlu secara efektif menggunakan semua alat yang tersedia untuk mencegah kegagalan pertumbuhan ekonomi.

2. Kondisi Sektor Pariwisata

Pada sektor pariwisata menunjukkan pertumbuhan yang positif. Seseorang berwisata tidak bisa digantikan dengan cara virtual dengan cara melihat youtube. Sektor pariwisata menjual pengalaman tersendiri bagi wisatawan, sehingga pada masa pemulihan ekonomi pasca covid-19 jumlah pengunjung wisatawan

menunjukkan peningkatan signifikan. Program pemerintah untuk memajukan sektor pariwisata seperti agenda tahunan atau agenda bulanan yang diadakan oleh pemerintah daerah mulai digalakkan kembali. Terutama dengan pengembanagan kawasan wisata Taman Nasional Bromo Tengger Semeru yang kini telah memasuki fase akhir pembangunannya untuk kemudian dikelola oleh Pemerintah Daerah secara bersama – sama. Dalam hal ini Pemerintah Daerah dapat melakukan upaya untuk memperbaiki infrastuktur pariwisata, melaksanakan promosi dan berbagai festival sehingga dapat mendukung sektor pariwisata untuk menarik wisatawan. Dengan demikian diprediksi pada tahun 2025 kondisi sektor pariwisata telah pulih sepenuhnya dan mampu menjadi salah satu sektor yang berkontribusi terhadap peningkatan kesejahteraan masyarakat.

3. Ekspansi Ketahanan Pangan

   Ketahanan pangan merupakan salah satu tujuan pembangunan yang penting, kebijakan sektor pangan menjadi hal yang amat penting karena menyangkut hajat hidup orang banyak. Ketahanan pangan identic dengan ketersediaan stok pangan dan stabilitas harga komoditas terutama bahan kebutuhan dasar seperti beras, daging ayam, daging sapi, telur ayam ras dan berbagai bahan makan lainnya. Pada saat pasca covid-19 saat ini dimana daya beli masyarakat berangsur – angsur telah membaik, Pemerintah Daerah harus menjaga stok barang dan stabilitas harga di pasaran. Caranya adalah dengan mengoptimalkan program dan kegiatan di urusan pangan mulai dari pemberian subsidi pupuk, bantuan benih hingga yang paling penting adalah menjamin kepastian harga dan pasar pada level produsen atau petani terutama petani kecil. Selain itu memperkuat ketahanan pangan juga dapat melalui memperkuat intensifikasi pertanian untuk meningkatkan produktifitas pertanian, memperbaiki logistic pangan yang berperan penting dalam menjga ketahanan pangan, mengurangi kelangkaan stok pangan dan disparitas bahan pokok pangan. Namun yang perlu diperhatikan adalah adanya alih fungsi lahan pertanian secara masif akibat dampak pembangunan jalan tol trans jawa dan pembangunan perumahan, membuat Pemerintah Daerah harus berfokus pada pemeliharaan eksistensi lahan pertanian dan pangan yang berkelanjutan.

4. Pengurangan Pengangguran

   Geliat ekonomi sektor riil akan membutuhkan waktu lebih panjang untuk pulih apabila pemerintah tidak mempercepat stimulus untuk menekan

pengangguran, mengintervensi daya beli masyarakat, dan menjaga kondisi finansial dunia usaha.

Tingkat Pengangguran Terbuka (TPT) adalah Persentase jumlah pengangguran terhadap jumlah angkatan kerja. TPT yang tinggi menunjukkan bahwa terdapat banyak angkatan kerja yang tidak terserap pada pasar kerja. Pada tahun 2021, jumlah angkatan kerja di Kabupaten Probolinggo sebesar sejumlah 682.328 angkatan kerja dan pengangguran terbuka sebanyak 31.063 orang atau 4,55 %. Sedangkan pada tahun 2022 kondisi ketenagakerjaan relatif lebih baik dengan tingkat pengangguran terbuka sebesar 21.828 atau 3.25 %. Pada tahun 2023, jumlah Tingkat Pengangguran Terbuka semakin menurun jumlahnya yakni berada di 3,24 persen atau sebesar 20.647 orang. Berbagai pelatihan kerja dan kemudahan bantuan permodalan terhadap UMKM telah dilaksanakan oleh Pemerintah Daerah demi terus mengurangi jumlah pengangguran di Kabupaten Probolinggo.

5. Pengurangan Kemiskinan

Kemiskinan merupakan permasalahan sosial yang kompleks, baik faktor penyebabnya maupun dampaknya. Selain itu, kemiskinan menjadi salah satu indikator yang sangat diperhatikan oleh pemerintah karena menjadi salah satu ukuran kesejahteraan masyarakat. Garis Kemiskinan merupakan penjumlahan dari Garis Kemiskinan Makanan dan Garis Kemiskinan Non Makanan. Garis Kemiskinan Makanan (GKM) merupakan nilai pengeluaran kebutuhan minimum makanan yang disetarakan dengan 2.100 kilo kalori perkapita perhari. Paket komoditi kebutuhan dasar makanan diwakili oleh 52 jenis komoditi (padi-padian, umbi-umbian, ikan, daging, telur dan susu, sayuran, kacang- kacangan, buah-buahan, minyak dan lemak, dan lain-lain). Garis Kemiskinan Non Makanan (GKNM) adalah kebutuhan minimum untuk perumahan, sandang, pendidikan dan kesehatan. Paket komoditi kebutuhan dasar non makanan diwakili oleh 51 jenis komoditi di perkotaan dan 47 jenis komoditi di pedesaan.

Penduduk yang memiliki rata-rata pengeluaran perkapita per bulan di bawah Garis Kemiskinan dikategorikan sebagai penduduk miskin. Berdasarkan data yang dikeluarkan oleh Badan Pusat Statistik Kabupaten Probolinggo tahun 2024, Garis Kemiskinan di Kabupaten Probolinggo sebesar Rp. 514.274,-/kapita/bulan. Angka ini jauh di atas Garis edangkan Garis Kemiskinan Provinsi Jawa Timur yang hanya sebesar Rp. 507.286,-. Sedangkan angka kemiskinan di Kabupaten Probolinggo mengalami peningkatan tipis dari 17,12 persen di tahun 2022 menjadi 17,19 persen di tahun 2023. Dugaan sementara kenaikan jumlah

penduduk miskin adalah akibat tingginya inflasi di Kabupaten Probolinggo pada tahun 2023. Namun, seiring dengan menurunnya laju inflasi pada tahun 2024, maka tingkat kemiskinan di Kabupaten Probolinggo juga ikut menurun menjadi 16,45 persen. Penurunan tingkat kemiskinan terus dilakukan melalui strategi peningkatan pendapatan masyarakat, mengurangi beban pengeluaran masyarakat, dan mengurangi kantong - kantong kemiskinan.

6. Pemantapan Pertumbuhan Ekonomi yang Inklusif

   Pertumbuhan ekonomi yang berkualitas merupakan tujuan yang hendak dicapai dalam pembangunan ekonomi daerah. Hal ini merupakan tantangan cukup berat mengingat, pertumbuhan ekonomi saat ini masih digerakan oleh sektor konsumsi. Untuk itu diperlukan upaya-upaya yang bisa mendorong dunia usaha untuk melakukan investasi pada sektor riil terutama dengan memberikan insentif dan kemudahan-kemudahan dalam melakukan investasi di Kabupaten Probolinggo. Selain itu, diperlukan suatu kebijakan pengembangan industri yang berorientasi kepada agroindustri yang berbahan baku lokal dan memiliki keterkaitan kedepan dan kebelakang yang besar serta berbasis padat karya.

7. Penanganan Bencana Non Alam

   Kejadian Pandemi Covid-19 yang digolongkan dalam bencana non alam memang tidak dapat dihindari, namun Pemerintah telah menentukan langkah-langkah strategis untuk meredam dampak/resiko kesehatan, sosial maupun resiko ekonomi. Ini adalah tantangan yang harus menjadi bagian penting dalam manajemen pembangunan kedepan, baik dalam manajemen pencegahan penyebaran, manajemen penanggulangan, manajemen resiko/dampak, maupun manajemen pemulihan dari bencana

Kondisi perekonomian wilayah di Kabupaten Probolinggo, diperkirakan masih cukup prospektif pada tahun 2024 dan 2025 mendatang meskipun tetap harus mewaspadai perkembangan ekonomi global yang cenderung melemah serta kejadian bencana non alam pada tahun 2020 dengan adanya wabah covid-19. Kondisi ini diindikasikan dengan kondisi makro ekonomi yang relatif stabil serta kondisi politik serta situasi ketertiban dan keamanan yang cukup kondusif. Secara makro, pada tahun 2025 perekonomian wilayah Kabupaten Probolinggo ditargetkan tumbuh sebesar 3,0 – 4,0%.

Dengan proyeksi kondisi ekonomi makro tersebut diharapkan Pemerintah Kabupaten Probolinggo bersama dengan seluruh elemen masyarakat dapat terus menjaga momentum pertumbuhan ekonomi yang telah diproyeksikan dan dapat memanfaatkan secara optimal program-program pemerintah baik yang berasal

dari Pemerintah Kabupaten Probolinggo, Pemerintah Provinsi Jawa Timur maupun Pemerintah Pusat sebagai sarana pengungkit dalam rangka meningkatkan aktivitas perekonomian wilayah.

3.2 Arah Kebijakan Keuangan Daerah

Arah kebijakan keuangan daerah Kabupaten Probolinggo diperlukan sebagai acuan dalam penggalian potensi daerah, pengalokasian anggaran dan pemanfaatan potensi dan sumber daya daerah. Kebijakan pengelolaan keuangan tersebut bertujuan untuk memberikan manfaat untuk masyarakat secara keseluruhan, mulai dari pembukaan lapangan pekerjaan, penyediaan pelayanan dasar, pemberdayaan masyarakat sampai dengan peningkatan kesejahteraan masyarakat. Kebijakan pengelolaan keuangan daerah mencakup arah kebijakan dalam pendapatan, penetapan anggaran belanja, dan mobilisasi pembiayaan. Penetepan kebijakan keuangan daerah tentunya didasarkan pada kondisi perekonomian Kabupaten Probolinggo dan penyesuaian terhadap kebijakan pemerintah provinsi dan pemerintah pusat.

Kebijakan keuangan daerah berisi arah kebijakan dalam pendapatan daerah, belanja daerah, dan pembiayaan daerah. Arah kebijakan keuangan daerah bertujuan untuk meminimalkan risiko fiskal, sehingga diharapkan dapat tercipta kesinambungan anggaran. Selain itu, melalui arah kebijakan keuangan daerah dapat mendukung tujuan pembangunan sesuai visi Kabupaten Probolinggo.

Sub-bab ini memuat 2 (dua) bagian yaitu: (1) Arah Kebijakan Keuangan Daerah, dimana memuat Arah Kebijakan Pendapatan Daerah, Arah Kebijakan Pendanaan Daerah, dan Arah Kebijakan Pembiayaan Daerah (2) Proyeksi Keuangan Daerah dan Kerangka Pendanaan. Proyeksi Keuangan Daerah dan Kerangka Pendanaan meliputi realisasi dan proyeksi pendapatan, belanja dan pembiayaan daerah mulai tahun 2023 sampai dengan proyeksi tahun 2025.

Salah satu dasar dilaksanakannya penyesuaian kerangka ekonomi dan keuangan daerah adalah terbitnya Instruksi Presiden Nomor 1 Tahun 2025 Tentang Efisiensi Belanja Dalam Pelaksanaan Anggaran Pendapatan dan Belanja Negara dan Anggaran Pendapatan dan Belanja Daerah Tahun Anggaran 2025 yang mendorong daerah untuk menyusun aumsi ekonomi makro yang selaras dengan kebijakan pusat yang tertuang dalam RKP Tahun 2025. Dampak terhadap struktur pendapatan daerah antara lain berkurangnya pendapatan daerah yang berasal dari transfer pusat ke daerah sehingga mau tidak mau daerah harus mengoptimalkan Pendapatan Asli Daerah melalui eksplorasi potensi PAD seperti retribusi, pajak

daerah, pengelolaan asset, dan kerjasama investasi, serta mendorong inovasi peningkatan PAD. Sementara dampaknya terhadap belanja daerah antara lain adalah mendorong perubahan postur belanja tidak langsung ke belanja langsung, penguatan belanja berbasis kinerja yang mempunyai dampak terukur, dan penguatan belanja prioritas dan mengurangi belanja non-prioritas, sehingga belanja daerah harus diarahkan untuk mendukung program prioritas nasional yaitu program pengentasan kemiskinan ekstrem, penurunan stunting, pelayanan dasar, dan infrstruktur pendukung transformasi ekonomi. Sedangkan dalam ha; pembiayaan, terbitnya regulasi ini mendorong Pemerintah Daerah untuk melakukan optimalisasi pengelolaan pembiayaan melalui pembiayaan kreatif.

Keputusan Menteri Keuangan Nomor 29 Tahun 2025 tentang Penyesuaian Rincian Alokasi Transfer ke Daerah (TKD) menurut Provinsi/Kabupaten/Kota Tahun Anggaran 2025 dalam rangka Efisiensi Belanja dalam Pelaksanaan APBN dan APBD memiliki pengaruh signifikan terhadap pendapatan transfer daerah. Hal ini berdampak langsung pada penurunan pendapatan daerah secara signifikan, salah satunya adalah Kabupaten Probolinggo yang memiliki tingkat ketergantungan yang tinggi terhadap dana transfer dari pusat. Termasuk juga dengan penyesuaian penyesuaian Dana Alokasi Khusus (DAK) fisik maupun nonfisik yang dipangkas menyebabkan tertundanya proyek infrastruktur atau kegiatan sektoral yang bersumber dari DAK serta mengurangi proporsi fiskal yang mendukung pelayanan publik berbasis kebutuhan lokal. Sementara dampak terhadap struktur APBD akibat menurunnya pendapatan dari dana transfer ke daerah (TKD) antara lain APBD APBD menjadi kurang fleksibel dan ruang fiskal daerah untuk membiayai program inovatif, pemberdayaan masyarakat, dan infrastruktur lokal akan jauh berkurang. Hal ini membuat daerah dituntut untuk melakukan efisiensi anggaran sekaligus melakukan inovasi untuk meningkatkan pendapatan daerah.

Kebijakan keuangan Kabupaten Probolinggo mengenai Pendapatan Daerah, Belanja Daerah dan Pembiayaan Daerah diarahkan sebagai berikut:

3.2.1 Proyeksi Keuangan Daerah dan Kerangka Pendanaan

Analisis kerangka pendanaan bertujuan untuk menghitung kapasitas riil keuangan daerah untuk mengetahui kemampuan pendanaan prioritas pembangunan yang dialokasikan ke dalam 3 (tiga) prioritas, sebagai berikut:

a. Prioritas Kesatu, dalam rangka membiayai belanja langsung wajib dan mengikat serta pemenuhan penerapan pelayanan dasar;
b. Prioritas Kedua, dalam rangka membiayai belanja Prioritas Pembangunan Tahun 2025;

c. Prioritas Ketiga, dalam rangka membiayai belanja penyelenggaraan urusan pemerintahan lainnya.

Pemerintah Daerah dapat menargetkan Pendapatan Daerah sepanjang mempedomani Peraturan Pemerintah Nomor 12 Tahun 2019 tentang Pengelolaan Keuangan Daerah. Secara umum Pendapatan Daerah adalah salah satu unsur dari satu kesatuan Anggaran Pendapatan dan Belanja Daerah, merupakan hak Pemerintah Daerah yang diakui sebagai penambah nilai kekayaan bersih meliputi semua penerimaan uang melalui Rekening Kas Umum Daerah yang tidak perlu dibayar kembali oleh Pemerintah Daerah dan diakui sebagai penambah ekuitas dalam satu tahun anggaran. Struktur Pendapatan Daerah terdiri dari: Pendapatan Asli Daerah (PAD), Dana Perimbangan dan Lain-Lain Pendapatan Daerah Yang Sah. Kebijakan Pemerintah atas penyaluran Dana Bagi Hasil Tahun 2023 berpengaruh yang cukup besar dalam proyeksi penerimaan Pendapatan Daerah, sedangkan pertumbuhan pendapatan dari PAD tahun ini diproyeksikan mengalami peningkatan, karena beralihnya mekanisme Bagi Hasil Pajak Daerah menjadi Opsen Pajak Daerah dimana sebelumnya pada mekanisme Bagi Hasil Pajak Daerah, Prosentase Provinsi sebesar 70% dan Prosentase Kab/Kota sebesar 30%, sedangkan pada mekanisme Opsen Pajak Daerah prosentase Kab/Kota sebesar 66%.

Dalam menargetkan Pendapatan Daerah, Pemerintah Kabupaten Probolinggo lebih mengutamakan prinsip kepastian penerimaan pendapatan, sehingga proses perhitungan dan penetapan target Pendapatan Daerah pada RKPD Tahun Anggaran 2025 dilakukan secara terukur berdasarkan basis data potensi yang ada dan rasional dengan mempertimbangkan berbagai potensi perkembangan perekonomian yang akan terjadi pada Tahun 2024 dan mengedepankan prinsip kehati-hatian. PAD memiliki peranan penting karena perencanaan targetnya relatif terukur dan pemungutannya dilaksanakan langsung oleh Pemerintah Daerah. Adapun jenis-jenis PAD terdiri dari Pajak Daerah, Retribusi Daerah, Hasil Pengelolaan Kekayaan Daerah Yang Dipisahkan dan Lain-Lain Pendapatan Asli Daerah Yang Sah, dimana sampai dengan saat ini sektor Lain-Lain PAD yang sah masih menjadi sumber penerimaan terbesar bagi PAD Kabupaten Probolinggo.

Strategi optimalisasi penerimaan Pendapatan Daerah difokuskan pada sektor PAD melalui intensifikasi Pajak Daerah. Upaya intensifikasi Pajak Daerah dilakukan dengan tetap mempedomani Undang-Undang Nomor 28 Tahun 2009 Tentang Pajak Daerah dan Retribusi Daerah. Optimalisasi pemungutan PAD diluar Pajak Daerah dapat dilakukan melalui metode ekstensifikasi dengan cara menggali sumber penerimaan baru.

Sektor Retribusi Daerah memiliki potensi pengembangan pada masa mendatang, hal ini disebabkan masih banyak jenis-jenis pungutan dan struktur tarif yang bisa dikembangkan sesuai dengan pemberian jasa layanan kepada masyarakat dan tentunya hal ini harus mempertimbangkan kondisi ekonomi masyarakat, manfaat langsung kepada masyarakat, utamanya Retribusi Jasa Usaha. Pengembangan Retribusi Jasa Usaha dilakukan pada jenis-jenis Retribusi yang memberikan jasa berupa manfaat timbal balik kepada masyarakat, sehingga pengenaan Retribusi tersebut tidak membebani masyarakat, bahkan sebaliknya masyarakat memperoleh manfaat langsung dari fasilitas yang diberikan Pemerintah Kabupaten Probolinggo.

Terhadap Pendapatan Daerah yang bersumber Dana Perimbangan dari Pemerintah Pusat sebagaimana tertuang dalam Undang-Undang Nomor 33 Tahun 2004 tentang Perimbangan Keuangan antara Pemerintah Pusat dan Pemerintah Daerah yaitu Bagi Hasil Pajak/Bukan Pajak, Dana Alokasi Umum dan Dana Alokasi Khusus.

Prediksi Penerimaan dari Dana Perimbangan sepenuhnya tergantung pada Pemerintah Pusat karena data penetapan pembagian sementara dan pembagian definitif untuk Pemerintah Kabupaten Probolinggo ditetapkan oleh Pemerintah Pusat c.q Kementerian Keuangan berdasarkan Peraturan Presiden dan Peraturan Menteri Keuangan, sehingga dalam penetapan target Pemerintah Kabupaten Probolinggo hanya bersifat koordinasi dan konfirmasi.

Dana Perimbangan adalah dana yang bersumber dari APBN yang dialokasikan kepada daerah untuk mendanai kebutuhan daerah dalam pelaksanaan desentralisasi yang terdiri dari Dana Bagi Hasil, Dana Alokasi Umum dan Dana Alokasi Khusus.

Pendapatan yang diperoleh dari Dana Perimbangan pada dasarnya merupakan hak Pemerintah Daerah sebagai konsekuensi dari *Revenue Sharing Policy.* Konsep revenue sharing didasarkan atas pemikiran untuk pemberdayaan daerah dan prinsip keadilan. Seiring meningkatnya tuntutan akuntabilitas kinerja pemerintah maka kebijakan revenue sharing harus adil, demokratis dan transparan. Terhadap Dana Perimbangan ini maka kebijakan yang ditetapkan adalah :

a) Pemerintah Daerah secara aktif ikut serta dalam melakukan pendataan terhadap wajib pajak seperti PBB sektor kehutanan dan pertambangan, sumber daya alam dan kontribusi penerimaan yang disetorkan ke Pusat maupun Provinsi;

b) Melakukan analisis perhitungan untuk menilai akurasi perhitungan terhadap formula bagi hasil dan melakukan peran aktif berkoordinasi dengan Pemerintah Pusat dan Provinsi, sehingga alokasi yang diterima sesuai dengan kontribusi yang diberikan atau sesuai dengan kebutuhan yang akan direncanakan.

Penerimaan Lain-lain Pendapatan Daerah Yang Sah adalah pendapatan daerah yang berasal dari Dana Bagi Hasil Pajak dari Provinsi dan Pemerintah Daerah lainnya, dan Dana Penyesuaian dan Otonomi Khusus. Kebijakan yang ditetapkan untuk pendapatan tersebut adalah aktif bekerja sama dengan Pemerintah Provinsi Jawa Timur guna meningkatkan penerimaan dari sektor pajak yang dikelola oleh Pemerintah Provinsi.

Berdasarkan kondisi di atas, perkembangan pendapatan dan belanja tahun 2023 - 2024 serta target pendapatanan belanja daerah Kabupaten Probolinggo pada kurun Tahun 2025, disajikan pada tabel di bawah ini.

Tabel 3.1. Pendapatan dan Belanja Daerah Kabupaten Probolinggo
Tahun 2023 - 2024 serta Proyeksi Kapasitas Fiskal Tahun 2025

No	Uraian	APBD 2023	APBD 2024	RKPD 2025
1	**PENDAPATAN**			
1,1	**PENDAPATAN ASLI DAERAH**	**256.035.300.419,00**	**317.806.509.649**	**427,759,604,007.00**
1.1.1	Pendapatan Pajak Daerah	68.951.873.000,00	87.600.000.000	148.534.898.997,00
1.1.2	Pendapatan Retribusi Daerah	23.037.926.000,00	26.077.041.690	240.769.787.406,00
1.1.3	Pendapatan Hasil Pengelolaan Kekayaan Daerah yang Dipisahkan	6.616.387.068,00	6.616.387.067	6.616.387.067,00
1.1.4	Lain-lain PAD yang Sah	157.016.960.019,00	197.513.080.892	8.155.664.908,00
1,2	**PENDAPATAN TRANSFER**	**1.890.260.757.228,00**	**2.045.515.231.356**	**2,008,583,992,291.00**
1.2.1	Pendapatan Transfer Pemerintah Pusat	1.769.015.615.000,00	1.899.254.573.000	1,904,973,377,000.00
1.2.2	Pendapatan Transfer Antar Daerah	121.245.142.228,00	146.260.658.356	103,610,615,291.00
1,3	**LAIN LAIN PENDAPATAN DAERAH YANG SAH**	**1.742.000.000**	**936.000.000**	**-**
1.3.1	Pendapatan Hibah	1.742.000.000	936.000.000	-
1.3.2	Pendapatan Transfer Antar Daerah			
	JUMLAH PENDAPATAN	**2.158.620.213.323,00**	**2.364.257.741.005**	**2,436,343,596,298.00**
2	**BELANJA**			
2,1	**BELANJA OPERASI**	**1.669.055.494.336,00**	**1.813.542.292.465**	**1.794.014.970.201**
2.1.1	Belanja Pegawai	945.409.470.489	1.031.841.289.074	1.038.237.020.942
2.1.2	Belanja Barang dan Jasa	624.255.819.452	529.000.419.436	668.785.732.259
2.1.3	Belanja Subsidi	-	78.500.000	78.500.000
2.1.4	Belanja Hibah	93.198.304.395	246.669.083.955	71.266.217.000
2.1.5	Belanja Bantuan Sosial	6.191.900.000	5.953.000.000	15.647.500.000
2,2	**BELANJA MODAL**	**232.298.432.906,00**	**255.205.478.828**	**279.607.083.600**
2.2.1	Belanja Tanah	300.000.000,00	1.366.724.310	
2.2.2	Belanja Peralatan dan Mesin	88.362.102.336,00	71.410.121.780	54.813.588.554
2.2.3	Belanja Gedung dan Bangunan	78.102.788.567,00	68.656.246.445	73.864.147.660

No	Uraian	APBD 2023	APBD 2024	RKPD 2025
2.2.4	Belanja Jalan, Irigasi dan Jaringan	61.126.660.503,00	110.003.546.293	146.456.482.386
2.2.5	Belanja Aset Tetap Lainnya	3.180.281.500,00	373.840.000	832.865.000
2.2.6	Belanja Aset Lainnya	1.226.600.000,00	3.395.000.000	3.640.000.000
2,3	**BELANJA TAK TERDUGA**	**9.800.000.000,00**	**10.000.000.000**	**20.000.000.000**
2.3.1	Belanja Tak Terduga	9.800.000.000,00	10.000.000.000	20.000.000.000
2,4	**BELANJA TRANSFER**	**494.330.312.000,00**	**532.839.780.000**	**517.800.000.000**
2.4.2	Belanja Bagi Hasil	9.274.737.000,00	11.368.692.000	11.800.000.000
2.4.3	Belanja Bantuan Keuangan	485.055.575.000,00	521.471.088.000	506.000.000.000
	JUMLAH BELANJA	**2.405.484.239.242,00**	**2.611.587.551.293**	**2.611.422.053.801**
	SURPLUS / (DEFISIT)	**- 246.864.025.919,00**	**-247.329.810.288**	**-375.418.023.801**
3	**PEMBIAYAAN**			
3,1	**PENERIMAAN PEMBIAYAAN**	**247.276.180.251,00**	**253.089.967.876**	
3.1.1	Sisa Lebih Perhitungan Anggaran Tahun Sebelumnya	247.276.180.251,00	**253.089.967.876**	
3.1.4	Penerimaan Pinjaman Daerah			
3.1.5	Penerimaan Kembali Pemberian Pinjaman Daerah			
3,2	**PENGELUARAN PEMBIAYAAN**		**5.000.000.000**	
3.2.1	Pembentukan Dana Cadangan			
3.2.2	Penyertaan Modal Daerah		5.000.000.000	
3.2.3	Pembayaran Cicilan Pokok Utang yang Jatuh Tempo			
	Jumlah Pengeluaran Pembiayaan	**-**	**5.000.000.000**	
	PEMBIAYAAN NETTO	**247.276.180.251,00**	**248.089.967.876**	
	Sisa Lebih Perhitungan Anggaran Tahun Berkenaan	**0**	**760.157.588**	**375.418.023.801**

Sumber : data diolah

Pada tahun 2025 total Pendapatan Daerah Kabupaten Probolinggo diproyeksikan sebesar Rp. 2,436,343,596,298,00 atau naik tipis dibanding tahun 2024. Mengingat pendapatan daerah yang berasal dari dana perimbangan sangat tergantung dari kebijakan pusat maupun Provinsi, maka penerimaan daerah yang dapat dipacu dan dapat dikendalikan adalah Pendapatan Asli Daerah, namun pada sisi lain berdasarkan realisasi PAD, khususnya pendapatan dari sektor penerimaan pajak (dalam kurun waktu tiga tahun terakhir) yang masih terjadi fluktuasi maka fokusnya adalah intensifikasi dan ekstensifikasi pajak dan retribusi daerah. Tuntutan peningkatan PAD semakin besar seiring meningkatnya kewenangan pemerintah yang dilimpahkan kepada daerah. Adapun beberapa kebijakan yang ditetapkan untuk meningkatkan Pendapatan Asli Daerah dirumuskan sebagai berikut :

a) Penyesuaian tarif baru dengan didasarkan pada tingkat perekonomian masyarakat, diikuti dengan meningkatnya pelayanan baik dalam pemungutan maupun pengelolaannya;
b) Upaya peningkatan PAD dilakukan melalui intensifikasi pajak maupun retribusi daerah yang ditempuh melalui penyederhanaan sistem dan prosedur administrasi pemungutan pajak dan retribusi daerah, rasionalisasi pajak dan retribusi daerah. Sedangkan upaya ekstensifikasi dilakukan melalui perluasan cakupan sumber-sumber pendapatan daerah dan mendorong pertumbuhan dunia usaha atau industri pengolahan namun tanpa membuat kebijakan yang memberatkan dunia usaha serta masyarakat.;
c) Optimalisasi pemanfaatan Sumber Daya Alam dalam rangka meningkatkan daya dukung pembiayaan daerah dan pertumbuhan ekonomi;
d) Melakukan intensifikasi melalui pembenahan manajemen pemungutan dengan menggunakan sistem informasi yang lebih kredibel dan akuntabel. Sistem informasi diharapkan dapat menyediakan data menyeluruh terhadap objek pajak dan retribusi;
e) Menurunkan tingkat kebocoran pemungutan pajak maupun retribusi daerah melalui peningkatan sistem pemungutan, sistem pengawasan, dan peningkatan kesejahteraan pegawai.
f) Melakukan inventarisasi dan pemutakhiran data objek dan subjek pajak (PBB dan pajak lainnya) yang disesuaikan dengan Undang-Undang No. 28 Tahun 2009 tentang Pajak Daerah dan Retribusi Daerah

g) Melakukan upaya perbaikan sistem pelayanan pajak sejalan dengan kebijakan pengalihan beberapa pajak pusat dan pajak provinsi menjadi pajak daerah

3.2.2. Analisis dan Perkiraan Sumber-Sumber Pendanaan Daerah

Pendapatan Asli Daerah terdiri dari pajak daerah, retribusi daerah, hasil pengelolaan kekayaan daerah yang dipisahkan dan lain-lain pendapatan asli daerah yang sah. Pendapatan daerah dan retribusi daerah menurut obyek pendapatan sesuai dengan undang-undang tentang pajak daerah dan retribusi daerah. Pengelolaan kekayaan daerah yang dipisahkan menurut obyek pendapatan mencakup: a). Bagian laba atas penyertaan modal pada perusahaan milik daerah/BUMD, b). Bagian laba atas penyertaan modal pada perusahaan milik pemerintah/BUMN, c). Bagian laba atas penyertaan modal pada perusahaan milik swasta/ sekelompok usaha masyarakat. Lain-lain pendapatan asli daerah yang sah menurut obyek pendapatan yang terdiri dari : a) Hasil penjualan kekayaan daerah yang tidak dipisahkan, b) Jasa giro, c) Pendapatan bunga, d) Penerimaan atas tuntutan ganti kerugian daerah, e) Penerimaan komisi, potongan ataupun bentuk lain sebagai akibat dari penjualan dan atau pengadaan barang dan atau jasa oleh daerah, f) Penerimaan keuntungan dari selisih nilai tukar rupiah terhadap mata uang asing, g) Pendapatan denda atas keterlambatan pelaksanaan pekerjaan, h) Pendapatan denda pajak, i) Pendapatan denda retribusi, j) Pendapatan hasil eksekusi atas jaminan, k) Pendapatan dari pengembalian, l) Fasilitas sosial dan fasilitas umum, m) Pendapatan dari penyelenggaraan pendidikan dan pelatihan, n) Pendapatan dari angsuran/cicilan penjualan.

Realisasi dan Proyeksi Pendapatan/ Target Pendapatan
Kabupaten Probolinggo Tahun 2023 sampai dengan tahun 2027

No	Uraian	Jumlah				
		Realisasi Tahun 2023	Realisasi Tahun 2024	Tahun Berjalan (2025)	Proyeksi/ Target Pada Tahun Perencanaan (2026)	Proyeksi/ Target pada Tahun 2027
1.1	**PENDAPATAN ASLI DAERAH (PAD)**					
1.1.1	Pajak Daerah	88,717,504,471.18	104.459.105.973,05	150,891,792,304.00	167,655,870,428.97	186,282,437,633.63
1.1.2	Retribusi Daerah	22,789,600,311.00	25.284.094.729,00	254,583,603,411.00	282,867,841,749.96	314,294,458,968.38
1.1.3	Hasil Pengelolaan Kekayaan Daerah Yang Dipisahkan	6,746,983,892.86	6.906.966.783,06	6,616,387,067.00	7,351,467,670.14	8,168,215,728.30
1.1.4	Lain-lain PAD yang Sah	181,061,473,091.73	212.057.121.167,23	15,667,821,225.00	17,408,516,163.10	19,342,602,308.82
1.2	**PENDAPATAN TRANSFER PEMERINTAH PUSAT - DANA PERIMBANGAN**					
1.2.1	Dana Bagi Hasil (DBH) Pajak/Non Pajak	253,359,539,532.00	161.684.237.000	163,528,314,000.00	165,179,949,971.40	166,848,267,466.11
1.2.2	Dana Alokasi Umum (DAU)	970,063,760,951.00	1.043.467.100.603	1,035,500,515,000	1,045,959,070,201.50	1,056,523,256,810.54
1.2.3	Dana Alokasi Khusus (DAK) Fisik	18,739,331,481.00	61.416.967.828	10,398,711,000.00	10,503,737,981.10	10,609,825,734.71
1.2.4	Dana Alokasi Khusus (DAK) Non Fisik	293,295,324,282.00	295.970.883.154	360,607,329,000.00	364,249,463,022.90	367,928,382,599.43
1.3	**PENDAPATAN TRANSFER PEMERINTAH PUSAT - LAINNYA**					
1.3.1	Dana Insentif Daerah (DID)	6,019,863,000.00	-	-		
1.3.2	Dana Desa	344,672,757,000.00	347.071.330.000	327,771,213,000.00	331,081,702,251.30	334,425,627,444.04
	Insentif Fiskal		6.053.857.000	7,167,295,000.00	7,239,684,679.50	7,312,805,494.76
1.4	**PENDAPATAN TRANSFER ANTAR DAERAH**					
1.4.1	Pendapatan Bagi Hasil Pajak	181,476,506,295.00	163.546.795.856	90,981,405,018.00	91,900,317,208.68	92,828,510,412.49
1.4.2	Bantuan Keuangan	13,441,276,721.00	22.723.225.000	12,629,210,273.00	12,756,765,296.76	12,885,608,626.25
1.5	**LAIN-LAIN PENDAPATAN DAERAH YANG SAH**					
	Pendapatan Hibah	1,710,206,821.52	936.000.000	-	-	-
	Lain-lain Pendapatan Sesuai dengan Ketentuan Peraturan Perundang-Undangan	96,815,000.00	259.012.900	-	-	-
	JUMLAH PENDAPATAN DAERAH	**2,291,882,009,850**	**2.451.836.697.993,34**	**2,436,343,596,298.00**	**2,504,154,386,625.32**	**2,577,449,999,227.46**

Dari tabel di atas, maka dapat dilihat bahwa realisasi pendapatan Kabupaten Probolinggo selama tahun 2023 – 2024 mengalami peningkatan. Namun apabila diamati lebih lanjut realisasi pendapatan selama lima tahun terakhir mengalami fluktuasi seperti nampak pada tabel berikut :

Gambar 3.8. Realisasi Pendapatan Daerah
Kabupaten Probolinggo Tahun 2021 – 2024 dan Proyeksi Tahun 2025

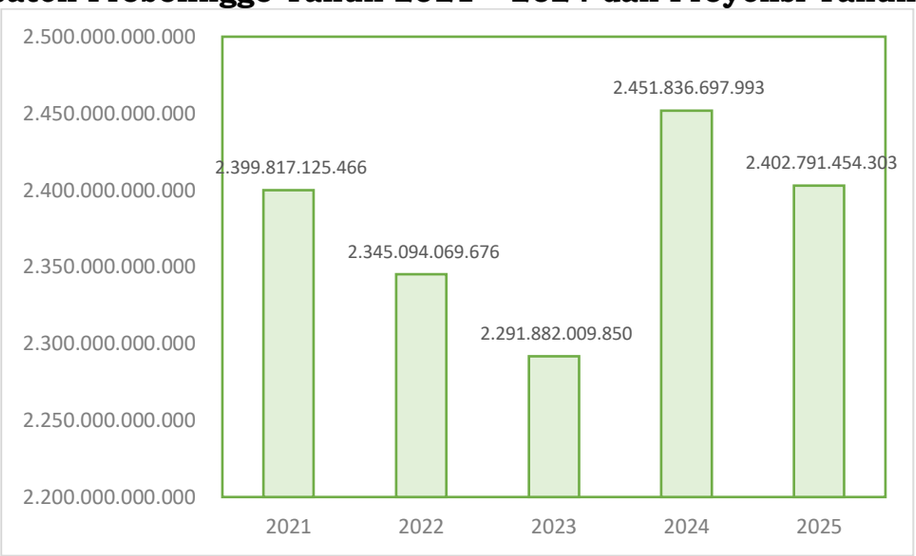

Sumber : BPPKAD Kabupaten Probolinggo, 2024

Dari tabel di atas dapat dilihat bahwa terjadi penurunan pendapatan daerah selama dua tahun terakhir yaitu dari tahun 2022 sampai dengan 2023. Namun, pada komponen Pendapatan Asli Daerah terdapat peningkatan sebesar Rp 37.865.457.184.40 yang didukung oleh penerimaan dari pajak daerah, retribusi daerah, hasil pengelolaan kekayaan daerah yang dipisahkan, dan lain – lain PAD yang sah. Peningkatan PAD ini didorong oleh faktor adanya pemutakhiran data wajib pajak, peningkatan kesadaran masyarakat dan peningkatan kapasitas aparat pajak. Adapun penurunan realisasi pendapatan daerah terutama disebabkan oleh menurunnya pendapatan transfer terutama DBH Sumber Daya Alam, DAK Fisik, dan pendapatan hibah. Hal ini menjadi perhatian bagi Pemerintah Kabupaten Probolinggo untuk mempersiapkan kelengkapan *readiness criteria* dalam rangka meningkatkan target pendapatan dari sumber dana perimbangan. Sedangkan untuk proyeksi pendapatan tahun 2025 dan 2026 didasarkan pada beberapa hal antara lain :

a. Peningkatan PAD dengan adanya penetapan Peraturan Daerah Kabupaten Probolinggo Nomor 1 Tahun 2024 tentang Pajak Daerah dan Retribusi

Daerah yang memuat ketentuan – ketentuan tentang pemungutan pajak dan retribusi berserta konsekuensinya;

b. berlakunya Undang-Undang Nomor 1 tahun 2022 tentang Hubungan Keuangan Pemerintah Pusat dan Daerah (HKPD) yang akan berlaku pada tahun 2025 yang meningkatkan optimisme terhadap peningkatan pendapatan daerah dari komponen bagi hasil pajak daerah;
c. Pemenuhan kelengkapan persyaratan perolehan dana transfer khususnya DAK Fisik dan Non Fisik dipersiapkan dengan lebih baik untuk mengoptimalkan hasil yang diperoleh.

Peningkatan penerimaan PAD khususnya Pajak Daerah, dilakukan melalui upaya memaksimalkan (intensifikasi) potensi penerimaan yang sudah ada, hal ini sesuai dengan Undang-undang Nomor 28 Tahun 2009 tentang Pajak Daerah dan Retribusi Daerah dan Peraturan Daerah Kabupaten Probolinggo Nomor 15 Tahun 2015 tentang perubahan atas Perda Nomor 10 Tahun 2010 tentang Pajak Daerah. Sedangkan untuk sektor Retribusi Daerah penggalian sumber penerimaan baru dilakukan melalui upaya ekstensifikasi, sebagaimana diatur dalam Peraturan Daerah Kabupaten Probolinggo Nomor 16 Tahun 2015 tentang Perubahan Atas Peraturan Daerah Nomor 5 Tahun 2011 tentang Retribusi Jasa Umum dan Peraturan Daerah Kabupaten Probolinggo Nomor 06 Tahun 2011 tentang Retribusi Jasa Usaha.

Kontribusi sektor Pendapatan Asli Daerah termasuk cukup besar, maka dalam rangka memenuhi target penerimaan pendapatan daerah lebih diarahkan pada peningkatan Pendapatan Asli Daerah (PAD) melalui kegiatan intensifikasi sektor pungutan Pajak Daerah utamanya Pajak Makan Minum dan Pajak Hotel dan restoran. Dalam rangka pengembangan sistem pelayanan yang berbasis teknologi informasi, dengan harapan pelayanan yang diberikan akan semakin mudah, cepat, sederhana dan dekat kepada masyarakat. Beberapa model pelayanan yang telah dikembangkan supaya memudahkan masyarakat dalam memenuhi kewajiban perpajakannya, antara lain: pelayanan pembayaran Pajak PBB P2 dan BPHTB di seluruh cabang Bank Jatim di Probolinggo.

Sektor Retribusi Daerah memiliki potensi pengembangan pada masa mendatang, hal ini disebabkan masih banyak jenis-jenis pungutan dan struktur tarif yang bisa dikembangkan sesuai dengan pemberian jasa layanan kepada masyarakat dan tentunya hal ini harus mempertimbangkan kondisi

ekonomi masyarakat, manfaat langsung kepada masyarakat. Penerimaan Retribusi Daerah sebagaimana diatur dalam Peraturan Daerah Nomor 16 Tahun 2015 tentang Perubahan Atas Peraturan Daerah Nomor 5 Tahun 2011 tentang Retribusi Jasa Umum dan Peraturan Daerah Kabupaten Probolinggo Nomor 06 Tahun 2011 tentang Retribusi Jasa Usaha, masih dimungkinkan peluang untuk pengembangannya (ekstensifikasi) seiring dengan kebutuhan akan jasa layanan yang diberikan oleh Pemerintah Kabupaten Probolinggo, utamanya Retribusi Jasa Usaha. Pengembangan Retribusi Jasa Usaha dilakukan pada jenis-jenis Retribusi yang memberikan jasa berupa manfaat timbal balik kepada masyarakat, sehingga pengenaan Retribusi tersebut tidak membebani masyarakat, bahkan sebaliknya masyarakat memperoleh manfaat langsung dari fasilitas yang diberikan Pemerintah Kabupaten Probolinggo.

Penerimaan bagian Dana Perimbangan dari Pemerintah Pusat sebagaimana tertuang dalam Undang-undang Nomor 33 Tahun 2004 tentang Perimbangan Keuangan antara Pemerintah Pusat dan Pemerintah Daerah yaitu Bagi Hasil Pajak dan Bukan Pajak dari Pajak Bumi dan Bangunan (PBB P2), Provisi Sumber Daya Alam Minyak Bumi dan Gas Bumi, Pajak Pengahasilan PPh Pasal 21, Pasal 25 dan Pasal 29.

Prediksi penerimaan Dana Perimbangan dilakukan berdasarkan penetapan Pemerintah Pusat melalui alokasi pembagian sementara dan definitif untuk Pemerintah Kabupaten Probolinggo oleh Kementerian Keuangan, sehingga penetapan target hanya bersifat koordinatif dan konfirmasi, sedangkan untuk pemetaan potensi obyek pajak tetap dalam kendali Pemerintah Pusat. Kondisi ini berlaku pula pada sektor bagi hasil bukan pajak / sumber daya alam, sehingga diperlukan koordinasi secara aktif dengan Kementerian Keuangan cq. Direktorat Jenderal Anggaran dan Perimbangan Keuangan terkait data bagi hasil penerimaan.

3.2.3. Arah Kebijakan Pengelolaan Pendapatan Daerah

Dalam rangka mendukung upaya – upaya peningkatan penerimaan pendapatan daerah ditetapkan sejumlah kebijakan yang terkait dengan pengelolaan pendapatan daerah di antaranya, sebagai berikut:

a. Meningkatkan tingkat kepatuhan wajib pajak dan membangun kesadaran pajak melalui program sosialisasi kebijakan dan pengembangan pelayanan Pajak Daerah untuk menciptakan masyarakat Kabupaten Probolinggo yang taat membayar pajak (sustainable compliance);

b. Mewujudkan pelayanan publik yang baik (excellent service), terpercaya dan transparan. Rencana ini dilaksanakan melalui program: pengembangan/peningkatan sarana dan prasarana pelayanan masyarakat, pembangunan sarana dan prasarana pelayanan masyarakat, peningkatan kualitas pelayanan dengan pemanfaatan teknologi informasi (hardware dan software) sebagai pendukung utama kelembagaan, pengembangan sistem dan prosedur pemungutan dan pembayaran Pajak Daerah, Retribusi Daerah dan pendapatan lainnya;
c. Mencetak Sumber Daya Aparatur yang potensial, berintegritas tinggi dan profesional serta membangun sistem kelembagaan yang berbasis kompentensi. Rencana ini dilaksanakan melalui program: penyederhanaan peraturan perundangundangan, pengembangan manajemen pendapatan daerah dengan prinsip profesionalitas, efisiensi, transparan dan bertanggungjawab, peningkatan kapabilitas dan profesionalisme Sumber Daya Aparatur di bidang Pengelolaan Keuangan Daerah, program Rekruitmen Sumber Daya Aparatur berbasis Kompetensi;
d. Meningkatan koordinasi secara sinergis di bidang Pendapatan Daerah dengan Pemerintah Kabupaten/Kota;
e. Mendukung kebijakan nasional tentang Gerakan nontunai dalam pelaksanaan pemungutan Pajak Daerah dengan menyediakan pilihan pembayaran Pajak Daerah via sms Bank Jatim dan Internet Banking;
f. Meningkatan kinerja Badan Usaha Milik Daerah dalam upaya meningkatkan kontribusi secara signifikan terhadap Pendapatan Daerah;
g. Optimalisasi penerimaan Lain-Lain PAD yang sah, salah satunya dengan meningkatkan kerjasama dengan instansi terkait dengan pemanfaatan jasa teknologi informasi maupun perbankan;
h. Memanfaatkan aset/Barang Milik Daerah yang berstatus idle dengan memperhatikan Peraturan tentang Pemanfaatan Barang Milik Negara/Daerah;dan
i. Mengembangkan pola kemitraan (*public private partnership*) untuk menyelenggarakan pelayanan publik / pembayaran pajak dengan pihak swasta.

3.2.4. Arah Kebijakan Pengelolaan Belanja Daerah

Arah Kebijakan Pengelolaan Belanja Daerah digunakan untuk mendanai pelaksanaan urusan pemerintah yang menjadi kewenangan kota yang terdiri dari urusan wajib, urusan pilihan dan urusan yang penanganannya dalam bagian atau bidang tertentu yang dapat dilaksanakan bersama antara pemerintah dan pemerintah daerah atau antar pemerintah daerah yang ditetapkan berdasarkan peraturan perundangundangan. Belanja daerah dikelompokkan ke dalam belanja tidak langsung dan belanja langsung. Belanja tidak langsung merupakan belanja yang dianggarkan tidak terkait secara langsung dengan pelaksanaan program dan kegiatan, meliputi belanja pegawai, belanja bunga, subsidi, hibah, bantuan sosial, belanja bagi hasil, bantuan keuangan, dan belanja tidak terduga. Sedangkan Belanja Langsung merupakan belanja yang memiliki keterkaitan secara langsung dengan program dan kegiatan yang meliputi: belanja pegawai, belanja barang dan jasa, dan belanja modal.

Tahun 2018 pemerintah telah mengubah prinsip dari *money follow function* menjadi *money follow programme* dengan memperhatikan prioritas pembangunan sesuai permasalahan serta situasi dan kondisi pada tahun mendatang. Artinya, program dan kegiatan strategis yang memang menjadi prioritas yang mendapatkan anggaran. Hal ini juga yang menjadi pedoman untuk pelaksanaan pembangunan tahun 2026.

1. Kecenderungan semakin meningkatnya kebutuhan belanja pegawai, pemenuhan belanja rutin perkantoran (*fixed cost*), belanja bagi hasil, belanja bantuan keuangan, tidak berbanding lurus dengan peningkatan pendapatan daerah walaupun pendapatan daerah Kabupaten Probolinggo dari tahun ke tahun mengalami kenaikan. Hal ini berdampak pada kemampuan riil keuangan daerah yang cenderung semakin menurun. Dengan menggunakan indikator ruang fiskal (ketersediaan dana dalam APBD yang dapat digunakan secara bebas oleh daerah) dan ruang fiskal daerah Kabupaten Probolinggo menunjukkan kecenderungan menurun dibandingkan tahun sebelumnya. Walaupun demikian Pemerintah Kabupaten Probolinggo akan tetap memastikan tersedianya anggaran atas program prioritas dan pemenuhan belanja wajib dalam APBD seperti yang telah ditetapkan dalam RKPD, KUA, dan PPAS;

2. Kebijakan belanja daerah dilakukan dengan pengaturan pola pembelanjaan yang akuntabel, proporsional, efisien dan efektif. Adapun kebijakan belanja daerah Kabupaten Probolinggo tahun anggaran 2025, sebagai berikut:
   a. Dialokasikan untuk membiayai belanja langsung wajib dan mengikat. Komponen belanja langsung wajib dan mengikat meliputi: honorarium pegawai honorer/tidak tetap BLUD; belanja jasa kantor listrik, air, telepon/internet; belanja premi asuransi; belanja sewa rumah/gedung/gudang/parkir; belanja sewa perlengkapan dan peralatan kantor; dan belanja beasiswa pendidikan PNS;
   b. Dialokasikan untuk membiayai belanja pemenuhan kegiatan prioritas pembangunan daerah dalam rangka pencapaian target indikator kinerja utama dan indikator kinerja daerah tahun 2025;
   c. Pelaksanaan program prioritas pembangunan Kabupaten Probolinggo tahun 2025, meliputi sasaran pembangunan daerah sebagai prioritas utama dalam RKPD Kabupaten Probolinggo Tahun 2025, yaitu:
      1. Membuka Sumber-Sumber Pertumbuhan Ekonomi Baru;
      2. Peningkatan Diversifikasi Pangan;
      3. Pengendalian Inflasi Daerah;
      4. Peningkatan Layanan Infrastruktur Berkualitas;
      5. Peningkatan Kualitas Lingkungan Hidup;
      6. Peningkatan Kemandirian Masyarakat Miskin;
      7. Peningkatan Kualitas SDM;
      8. Peningkatan Tata Kelola Pemerintah Daerah;
      9. Meningkatkan Ketahanan Daerah;
   d. Pemenuhan sasaran pembangunan dalam rangka mencapai Tujuan dan Sasaran Kabupaten Probolinggo sebagai wujud penjabaran visi dan misi Bupati dan Wakil Bupati untuk pelaksanaan tahun 2025; dan
   e. Penerapan standar pelayanan minimal (SPM) berdasarkan kewenangan meliputi pelayanan dasar yaitu: pendidikan dasar; pendidikan khusus; pelayanan kesehatan bagi penduduk terdampak krisis kesehatan akibat bencana dan/atau berpotensi bencana provinsi; pelayanan kesehatan bagi penduduk pada kondisi kejadian luar biasa; perbaikan akses jalan

yang berkondisi baik untuk meningkatkan konektivitas, pemenuhan kebutuhan air bersih; penyediaan pelayanan pengolahan air limbah domestik; penyediaan dan rehabilitasi rumah yang layak huni bagi korban bencana; fasilitasi penyediaan rumah yang layak huni bagi masyarakat pra sejahtera; pelayanan ketenteraman dan ketertiban umum;

3. Pelaksanaan tujuan penerapan SDGs;
4. Sinkronisasi prioritas pembangunan dalam RKP dan Perubahan RKPD Provinsi Jawa Timur;
5. Penggunaan dana fungsi pendidikan sekurang-kurangnya 20 persen dari APBN serta dari total belanja APBD untuk memenuhi kebutuhan penyelenggaraan pendidikan;
6. Penggunaan dana fungsi kesehatan dalam rangka peningkatan fungsi kesehatan Pemerintah Kabupaten Probolinggo secara konsisten dan berkesinambungan mengalokasikan anggaran kesehatan minimal 10 persen dari total belanja APBD di luar gaji, pembiayaan tidak hanya urusan kesehatan tetapi nonurusan kesehatan yang merupakan fungsi kesehatan seperti sarana olahraga dan sumber daya insani;
7. Penggunaan dana fungsi infrastruktur 10 persen dari penerimaan yang dialokasikan untuk mendanai pembangunan dan /atau pemeliharaan jalan;
8. Dialokasikan untuk membiayai belanja penyelenggaraan urusan pemerintahan lainnya untuk mendanai program-program perangkat daerah yang menjadi kewenangan Kabupaten;

Belanja daerah dari tahun 2018-2024 setiap tahun relatif mengalami kenaikan, tetapi pada awal tahun 2020 terjadi pandemi COVID-19 mengakibatkan target yang sudah ditetapkan mengalami perubahan karena penurunan pendapatan daerah, baik PAD, dana perimbangan, maupun pendapatan-pendapatan lain. Berdasarkan hasil analisis dan perkiraan sumber-sumber pendapatan daerah dan realisasi serta proyeksi pendapatan daerah 3 (tiga) tahun serta perkembangan terakhir, dan melihat asumsi dan proyeksi pendapatan daerah tahun anggaran 2025, maka belanja daerah pada tahun anggaran 2025 ditargetkan mengalami kenaikan sebesar 0,48 persen, diantaranya adalah kenaikan pada belanja transfer sebesar 4,21 persen.

Pada tahun 2025 sesuai dengan Peraturan Menteri Dalam Negeri Nomor 70 Tahun 2019 tentang Sistem Perencanaan Pemerintahan Daerah, bahwa Sistem Informasi Pemerintahan Daerah yang selanjutnya disingkat SIPD adalah pengelolaan informasi pembangunan daerah, informasi keuangan daerah, dan informasi Pemerintahan Daerah lainnya yang saling terhubung untuk dimanfaatkan dalam penyelenggaraan pembangunan daerah. SIPD, dibangun dan dikembangkan untuk menghasilkan layanan informasi Pemerintahan Daerah yang saling terhubung dan terintegrasi dengan berbasis elekronik. Adapun ruang lingkup SIPD meliputi: a. Informasi Pembangunan Daerah; b. Informasi Keuangan Daerah; dan c. Informasi Pemerintahan Daerah lainnya. Semua sistem terkait Informasi Pembangunan Daerah dan Informasi Keuangan Daerah berbasis elektronik yang sudah ada sebelum Peraturan Menteri ini mulai berlaku untuk diintegrasikan ke SIPD paling lama 1 (satu) tahun sejak Peraturan Menteri ini diundangkan. Ini berarti bahwa sistem yang dikembangkan oleh pemerintah pusat sudah terintegrasi mulai dari perencanaan, penganggaran, dan pelaksanaan pembangunan. Sehingga diharapkan dapat mengakomodasi dan memenuhi kebutuhan belanja kegiatan di Kabupaten Probolinggo.

Asumsi proyeksi Belanja Operasional dan belanja transfer Kabupaten Probolinggo pada Tahun 2025 adalah :

1. Belanja Pegawai diasumsikan gaji PNS dan pejabat negara serta P3K. PNS termasuk di dalamnya TPP, tunjangan sertifikasi guru, iuran kepada BPJS dan insentif pemungutan pajak dan retribusi daerah, *khusus gaji PNS ditambah accres 2.5%* (kenaikan pangkat, golongan dan gaji berkala);
2. Belanja Hibah dianggarkan secara selektif sesuai dengan urgensi dan kepentingan daerah serta kemampuan keuangan daerah, tidak terus menerus dikecualikan yang diatur undang-undang serta hibah dari pemerintah pusat/pemerintah Provinsi hibah
3. Belanja Bantuan Sosial dianggarkan dalam rangka meningkatkan kualitas kehidupan sosial dan ekonomi masyarakat, bantuan sosial diberikan kepada kelompok/anggota masyarakat yang dilakukan secara selektif/tidak mengikat dan jumlahnya dibatasi ;
4. Belanja Bagi Hasil dianggarkan sesuai amanat Peraturan Pemerintah Nomor 43 tahun 2015 tentang Peraturan Pelaksanaan Undang-Undang Nomor 6 tahun 2014 tentang Desa, dilokasikan bagian dari hasil pajak

dan retribusi daerah kabupaten/kota kepada desa paling sedikit 10% dari realisasi penerimaan hasil pajak dan retribusi daerah kabupaten/kota ;

5. Belanja Tidak Terduga digunakan untuk mendanai kegiatan yang sifatnya tidak biasa atau tidak diharapkan terjadi berulang, seperti kebutuhan tanggap darurat bencana, penanggulangan bencana alam dan non alam serta bencana sosial, termasuk pengembalian atas kelebihan penerimaan daerah tahun-tahun sebelumnya.

Setiap pengeluaran belanja dipublikasikan dan diper-tanggungjawabkan sesuai dengan ketentuan yang berlaku. Dipublikasikan berarti masyarakat mudah dan tidak mendapatkan hambatan dalam mengakses informasi belanja daerah. Pertanggungjawaban belanja tidak hanya dari aspek administrasi keuangan, tetapi juga menyangkut pula proses, keluaran dan hasilnya.

Tabel 3.3. Gambaran APBD Kabupaten Probolinggo
Tahun Anggaran 2025

Kode	Uraian	APBD Murni 2025	Rancangan P RKPD 2025	Selisih
4	**PENDAPATAN DAERAH**			
4.1	**PENDAPATAN ASLI DAERAH (PAD)**	**404,076,738,378.00**	**427,759,604,007.00**	23,682,865,629.00
4.1.01	Pajak Daerah	148,534,898,997.00	150,891,792,304.00	2,356,893,307.00
4.1.02	Retribusi Daerah	240,857,962,156.00	254,583,603,411.00	13,725,641,255.00
4.1.03	Hasil Pengelolaan Kekayaan Daerah yang Dipisahkan	6,616,387,067.00	6,616,387,067.00	-
4.1.04	Lain-lain PAD yang Sah	8,067,490,158.00	15,667,821,225.00	7,600,331,067.00
4.2	**PENDAPATAN TRANSFER**	**2,061,713,322,101.00**	**2,008,583,992,291.00**	(53,129,329,810.00)
4.2.01	Pendapatan Transfer Pemerintah Pusat	1,967,105,965,000.00	1,904,973,377,000.00	(62,132,588,000.00)
4.2.02	Pendapatan Transfer Antar Daerah	94,607,357,101.00	103,610,615,291.00	9,003,258,190.00
4,3	**LAIN-LAIN PENDAPATAN DAERAH YANG SAH**			-
4.3.01	Pendapatan Hibah			-
	Jumlah Pendapatan	**2,465,790,060,479.00**	**2,436,343,596,298.00**	(29,446,464,181.00)
5	**BELANJA DAERAH**			-
5.1	**BELANJA OPERASI**	**1,855,652,542,341.00**	**1,863,398,304,846.21**	7,745,762,505.21
5.1.01	Belanja Pegawai	1,124,350,519,335.83	1,115,235,484,989.80	(9,115,034,346.03)
5.1.02	Belanja Barang dan Jasa	634,985,397,505.17	657,480,570,356.41	22,495,172,851.24
5.1.04	Belanja Subsidi	891,357,000.00	832,157,000.00	(59,200,000.00)

Kode	Uraian	APBD Murni 2025	Rancangan P RKPD 2025	Selisih
5.1.05	Belanja Hibah	86,407,268,900.00	80,832,092,900.00	(5,575,176,000.00)
5.1.06	Belanja Bantuan Sosial	9,017,999,600.00	9,017,999,600.00	-
5.2	**BELANJA MODAL**	**217,234,107,683.00**	**220,217,026,471.79**	2,982,918,788.79
5.2.01	Belanja Modal Tanah		1,735,445,941.00	1,735,445,941.00
5.2.02	Belanja Modal Peralatan dan Mesin	81,377,650,975.00	98,791,605,355.55	17,413,954,380.55
5.2.03	Belanja Modal Gedung dan Bangunan	66,010,959,985.00	82,379,052,599.24	16,368,092,614.24
5.2.04	Belanja Modal Jalan, Jaringan, dan Irigasi	65,121,563,045.00	29,750,238,898.00	(35,371,324,147.00)
5.2.05	Belanja Modal Aset Tetap Lainnya	2,463,933,678.00	2,438,933,678.00	(25,000,000.00)
5.2.06	Belanja Modal Aset Lainnya	2,260,000,000.00	5,121,750,000.00	2,861,750,000.00
5,3	**BELANJA TIDAK TERDUGA**	**10,000,000,000.00**	**13,635,406,273.00**	3,635,406,273.00
5.3.01	Belanja Tidak Terduga	10,000,000,000.00	13,635,406,273.00	3,635,406,273.00
5,4	**BELANJA TRANSFER**	**507,903,410,455.00**	**512,407,851,000.00**	4,504,440,545.00
5.4.01	Belanja Bagi Hasil	18,425,655,000.00	18,425,655,000.00	-
5.4.02	Belanja Bantuan Keuangan	489,477,755,455.00	493,982,196,000.00	4,504,440,545.00
	Jumlah Belanja	**2,590,790,060,479.00**	**2,609,658,588,591.00**	18,868,528,112.00
	Total Surplus/(Defisit)	**-125,000,000,000.00**	(173,314,992,293.00)	(48,314,992,293.00)
6	**PEMBIAYAAN DAERAH**			-
6.1	**PENERIMAAN PEMBIAYAAN**	**125,000,000,000.00**	**173,314,992,293.00**	48,314,992,293.00
6.1.01	Sisa Lebih Perhitungan Anggaran Tahun Sebelumnya	125,000,000,000.00	173,314,992,293.00	48,314,992,293.00

Kode	Uraian	APBD Murni 2025	Rancangan P RKPD 2025	Selisih
6.2	**PENGELUARAN PEMBIAYAAN**			-
6.2.01	Pembentukan Dana Cadangan	-	-	-
	Jumlah Penerimaan Pembiayaan	**125,000,000,000.00**	**173,314,992,293.00**	48,314,992,293.00
	Jumlah Pengeluaran Pembiayaan			-
	Pembiayaan Netto	**125,000,000,000.00**	**173,314,992,293.00**	48,314,992,293.00
	Sisa Lebih Pembiayaan Anggaran Daerah Tahun Berkenaan			-
	TOTAL APBD	**2,590,790,060,479.00**	**2,609,658,588,591.00**	18,868,528,112.00

Sumber : BPPKAD Kab. Probolinggo, 2025

3.2.5. Arah Kebijakan Pembiayaan Daerah

Pembiayaan daerah adalah semua penerimaan yang perlu dibayar kembali dan/atau pengeluaran yang akan diterima kembali, baik pada tahun anggaran yang bersangkutan maupun pada tahun-tahun anggaran berikutnya. Sumber penerimaan pembiayaan daerah berasal dari Sisa Lebih Perhitungan Anggaran Tahun Anggaran Sebelumnya (SiLPA), Pencairan Dana Cadangan, Hasil Penjualan Kekayaan Daerah Yang Dipisahkan, Penerimaan Pinjaman Daerah, Penerimaan Kembali Pemberian Pinjaman, Penerimaan Piutang Daerah. Pengeluaran pembiayaan daerah diantaranya diperuntukan bagi Pembentukan Dana Cadangan, Penyertaan Modal (Investasi Daerah), Pembayaran Pokok Utang, Pemberian Pinjaman Daerah, Pengeluaran Pembiayaan Daerah Lain Yang Diperlukan.

Perkiraan sumber-sumber penerimaan pembiayaan daerah dan realisasi serta proyeksi penerimaan dan pengeluaran pembiayaan daerah dalam 3 (tiga) tahun, proyeksi/target tahun berkenaan serta 2 (dua) tahun rencana dalam rangka perumusan arah kebijakan pengelolaan pembiayaan daerah disajikan dalam tabel sebagai berikut:

Tabel 3.4 Realisasi dan Target Pembiayaan Daerah Kabupaten Probolinggo Tahun 2022 s.d 2024

No	Uraian	2022 (Rp)		2023 (Rp)		2024 (Rp)		
		Target	Realisasi	Target	Realisasi	Target	Realisasi	Rata–Rata Pertumbuhan (%) 3 Tahun Terakhir
A	PENERIMAAN PEMBIAYAAN DAERAH	35.920.000.000,00	336.095.546.063	25.200.000.000	318.622.339.603	111.947.299.957	292.417.133.928	**7,22%**
	SiLPA Tahun Anggaran Sebelumnya	35.000.000.000,00	335.695.546.063	25.000.000.000	317.972.948.111,81	111.947.299.957	292.183.859.175,15	7,20%
	Penerimaan Pinjaman Daerah	-	-	-	-	-	-	-
	Penerimaan kembali Pemberian Pinjaman	920.000.000,00	400.000.000	200.000.000	649.391.491,33	-	233.274.752,62	69,99%
	PENGELUARAN PEMBIAYAAN DAERAH	32.383.070.000,00	20.000.000.000	20.000.000.000	20.000.000.000,00	-	-	-
	Pembentukan Dana Cadangan	20.000.000.000,00	20.000.000.000	20.000.000.000	20.000.000.000,00	-	-	-
B	Penyertaan Modal (Investasi) Pemerintah Daerah	3.000.000.000,00	-	-	-	5.000.000.000	-	-
	Pembayaran Cicilan Pokok Utang Yang Jatuh Tempo	-	-	-	-	-		4,03%
	PEMBIAYAAN NETTO	9.383.070.000,00	316.095.546.063	5.200.000.000	298.622.339.603	-	292.183.859.175	
	SISA LEBIH PEMBIAYAAN ANGGARAN DAERAH TAHUN BERKENAAN	-	-	-	-	-	-	-

Sumber : Data di Olah

Tabel 3.14. Proyeksi Pengeluaran Wajib dan Mengikat Pemerintah Kabupaten Probolinggo Tahun 2023- 2026

No	Uraian	2023	2024	2025	2026
		(Rp)	(Rp)	(Rp)	(Rp)
1	2	4	5	6	6
A	**Total Belanja Wajib dan Mengikat**	**495.275.721.470**	**1.527.734.585.269**	**1.556.115.520.942**	**1.406.122.506.830**
	Belanja Pegawai	945.409.470,00	1.000.328.023.269	1.038.237.020.942	823.988.394.674
	Belanja Bunga				
	Belanja Subsidi	-			
			2.834.616.000	78.500.000	1.789.855.719
	Belanja Bagi Hasil				
		9.274.737.000,00	11.368.682.000	11.800.000.000	44.403.396.725
	Belanja Bantuan Keuangan	485.055.575.000,00	513.203.264.000	506.000.000.000	535.940.859.712
B	**Total Realisasi Pengeluaran Pembiayaan**	**20.000.000.000,00**	**5.000.000.000,00**	**0,00**	**0,00**
	- Pembentukan Dana Cadangan	20.000.000.000,00	-	-	-
	- Penyertaan Modal Pemerintah Daerah	-	5.000.000.000	-	-
	- Pembayaran Pokok Pinjaman Dalam Negeri	-	-	-	-
	- Pemberian Pinjaman	-	-	-	-
	- Pembayaran Hutang Kepada Pihak Ketiga	-	-	-	-
	Jumlah	**515.275.721.470**	**1.532.734.585.269**	**1.556.115.520.942**	**1.406.122.506.830**

Sumber : Data di Olah

Dalam hal APBD diperkirakan defisit, ditetapkan pembiayaan untuk menutup defisit tersebut diantaranya bersumber dari sisa lebih perhitungan anggaran (SiLPA) tahun anggaran sebelumnya, pencairan dana cadangan, hasil penjualan kekayaan daerah yang dipisahkan, penerimaan pinjaman, dan penerimaan kembali pemberian pinjaman atau penerimaan piutang, atau bentuk - bentuk *creative financing* lainnya.

Pembiayaan daerah adalah setiap penerimaan yang perlu dibayar kembali dan/atau pengeluaran yang akan diterima kembali baik pada tahun anggaran berkenaan maupun pada tahun-tahun anggaran berikutnya. Pembiayaan daerah meliputi penerimaan daerah dan pengeluaran daerah. Kebijakan penerimaan pembiayaan daerah timbul karena jumlah pengeluaran lebih besar daripada penerimaan sehingga terdapat defisit. Kebijakan pembiayaan harus terkait dengan penyelesaian permasalahan-permasalahan pembangunan daerah maupun pemanfaatan potensi-potensi daerah.

Agar kebijakan pembiayaan daerah lebih terarah dan memberikan kontribusi yang positif di dalam upaya menggali alternatif sumber-sumber pembiayaan pembangunan, maka kebijakan penerimaan pembiayaan daerah diarahkan pengelolaan SiLPA, pinjaman daerah, ataupun skema pembiayaan KPBU. Sedangkan pengeluaran pembiayaan daerah diarahkan untuk pembentukan dana cadangan dan penyertaan modal (investasi) pemerintah daerah. Perencanaan penganggaran SiLPA harus didasarkan pada penghitungan yang rasional dengan mempertimbangkan perkiraan realisasi anggaran tahun anggaran sebelumnya. Hal ini untuk menghindari kemungkinan adanya pengeluaran pada tahun anggaran berjalan yang tidak dapat didanai akibat tidak tercapainya SiLPA yang direncanakan.

3.2.6 Arah Kebijakan Keuangan Daerah pada Perubahan RKPD Tahun 2025

BAB IV
SASARAN DAN PRIORITAS PEMBANGUNAN DAERAH

Substansi pokok dalam perumusan prioritas dan sasaran pembangunan daerah yang tertuang dalam Perubahan RKPD Kabupaten Probolinggo tahun 2025 ini dilakukan berdasarkan hasil evaluasi terhadap pelaksanaan, capaian kinerja pemerintahan daerah, kerangka ekonomi daerah, serta kebijakan kemampuan keuangan daerah sebagaimana telah dijabarkan pada bab sebelumnya. Selanjutnya berdasarkan substansi pokok tersebut, Perubahan RKPD Kabupaten Probolinggo Tahun 2025 disusun dengan mengacu pada RKPD Kabupaten Probolinggo Tahun 2025 dengan menyelaraskan pada visi, misi, dan program kerja Bupati terpilih. Dengan demikian, maka penyusunan Perubahan RKPD tahun 2025 ini telah memuat beberapa kerja prioritas Bupati terpilih yang dapat dilaksanakan sampai dengan akhir tahun 2025.

4.1. TUJUAN DAN SASARAN PEMBANGUNAN

Perubahan RKPD Tahun 2025 disusun dengan memperhatikan Peraturan Menteri Dalam Negeri Nomor 86 Tahun 2017 tentang Menteri Dalam Negeri Republik Indonesia Peraturan Menteri Dalam Negeri Republik Indonesia Nomor 86 Tahun 2017 Tentang Tata Cara Perencanaan, Pengendalian Dan Evaluasi Pembangunan Daerah, Tata Cara Evaluasi Rancangan Peraturan Daerah Tentang Rencana Pembangunan Jangka Panjang Daerah Dan Rencana Pembangunan Jangka Menengah Daerah, Serta Tata Cara Perubahan Rencana Pembangunan Jangka Panjang Daerah, Rencana Pembangunan Jangka Menengah Daerah Dan Rencana Kerja Pemerintah Daerah, dan visi misi kepala daerah terpilih yang tertuang di dalam Rancangan Awal RPJMD Kabupaten Probolinggo Tahun 2025 – 2029.

Rancangan awal RPJMD Kabupaten Probolinggo Tahun 2025 – 2029 merupakan dokumen perencanaan yang disusun dengan berpedoman pada Instruksi Menteri Dalam Negeri Nomor 2 tahun 2025 tentang Pedoman Penyusunan Rencana Pembangunan Jangka Menengah Daerah Dan Rencana Strategis Perangkat Daerah Tahun 2025 – 2029 serta

mengacu pasal 47 Peraturan Menteri Dalam Negeri Nomor 86 Tahun 2017 tentang Tentang Tata Cara Perencanaan, Pengendalian dan Evaluasi Pembangunan Daerah, Tata Cara Evaluasi Rancangan Peraturan Daerah tentang Rencana Pembangunan Jangka Panjang Daerah dan Rencana Pembangunan Jangka Menengah Daerah, serta Tata Cara Perubahan Rencana Pembangunan Jangka Panjang Daerah, Rencana Pembangunan Jangka Menengah Daerah, dan Rencana Kerja Pemerintah Daerah. Dengan demikian, Tujuan dalam RPJMD Kabupaten Probolinggo 2025-2029 ada 5 yaitu:

1. Terselenggaranya Tata Kelola Pemerintahan Yang Profesional;
2. Meningkatnya Pertumbuhan Ekonomi dan Berdaya Saing Dalam Upaya Memberantas Kemiskinan;
3. Meningkatnya Pertumbuhan Ekonomi dan Berdaya Saing Dalam Upaya Memberantas Kemiskinan;
4. Terciptanya Masyarakat yang Berkualitas Unggul dan Berdaya Saing Melalui Peningkatan Kesejahteraan;
5. Meningkatnya Kualitas Infrastruktur dan Konektivitas Infrastruktur Dalam Pengembangan Wilayah.

5 Tujuan tersebut memiliki 22 Sasaran dengan 35 Indikator Kinerja yang dilaksanakan oleh seluruh pelaku pembangunan, baik oleh penyelenggara pemerintahan maupun masyarakat, sebagai berikut :

Tabel 4.1
Hubungan Tujuan dan sasaran

Tujuan	Sasaran
1. Terselenggaranya Tata Kelola Pemerintahan Yang Profesional	Meningkatnya Akuntabilitas Tata Kelola Pemerintah
	Meningkatnya Profesionalitas ASN
	Terwujudnya Transformasi Pelayanan Publik Yang Inovatif
	Meningkatnya Digitalisasi Tata Kelola Pemerintah Daerah
	Meningkatnya Investasi Daerah

Tujuan	Sasaran
2. Meningkatnya Pertumbuhan Ekonomi Inklusi dan Berdaya Saing Dalam Upaya Memberantas Kemiskinan	Meningkatnya Pengembangan Sektor Usaha Berbasis Potensi Unggulan Daerah
	Meningkatnya Kualitas SDM yang Kompetitif
	Meningkatnya perlindungan sosial yang adaptif
3. Terciptanya Masyarakat yang Berkualitas Unggul dan Berdaya Saing Melalui Peningkatan Kesejahteraan	Meratanya Akses Pendidikan
	Meningkatnya Derajat Kesehatan Masyarakat
	Meningkatnya Pemberdayaan pemuda
	Meningkatnya Kualitas Desa
4. Meningkatnya Kualitas Infrastruktur dan Konektivitas Infrastruktur Dalam Pengembangan Wilayah	Meningkatnya Pemerataan dan Kualitas Infrastruktur
	Meningkatnya Konektivitas Wilayah yang Efisien
	Meningkatnya Kualitas Lingkungan Hidup
5. Mewujudkan Ketahanan Sosial dan Ketahanan Daerah berbasis Kesetaraan Gender dan Kearifan Lokal	Meningkatnya Kesetaraan Gender
	Meningkatnya Ketahanan Daerah, Pemberdayaan Masyarakat rentan dan disabilitas
	Meningkatnya Pelestarian Budaya Kearifan Lokal

Dalam Rencana Kerja Pemerintah Daerah (RKPD) Kabupaten Probolinggo Tahun 2025 menetapkan target kinerja untuk masing – masing indikator tujuan dan sasaran pembangunan Kabupaten Probolinggo tahun 2025 sebagai penjabaran dari visi dan misi Bupati dan Wakil Bupati terpilih seperti pada tabel berikut ini :

Tabel 4.2. Target Kinerja Indikator Tujuan dan Sasaran Pembangunan RKPD Kabupaten Probolinggo Tahun 2025

Misi		Tujuan/Sasaran		Indikator Tujuan/Sasaran	Satuan	Baseline 2024	Target 2025	PD Penanggung Jawab
1	**MISI 1: SAE PEMERINTAHAN Menciptakan tata kelola pemerintahan anti korupsi, kolaboratif dan inovatif**	**1**	**Terselenggaranya Tata Kelola Pemerintahan Yang Profesional**	**Indeks Reformasi Birokrasi**	**Indeks**	**81,9**	**82,4**	
		1	Meningkatnya Akuntabilitas Tata Kelola Pemerintah	Nilai SAKIP	Nilai	67,11	70,5	Koordinator: Setda,Bapelitbangda , Inspektorat (seluruh program penunjang perangkat daerah)
				Indeks Pengelolaan Keuangan Daeerah (IPKD)	Indeks	70	71	BPPKAD
				Maturitas SPIP	Nilai	3,117	3,137	inspektorat

Misi		Tujuan/Sasaran		Indikator Tujuan/Sasaran	Satuan	Baseline 2024	Target 2025	PD Penanggung Jawab
		2	Meningkatnya Profesionalitas ASN	Sistem Merit	Nilai	311	323	BKPSDM
		3	Terwujudnya Transformasi Pelayanan Publik Yang Inovatif	Indeks Pelayanan Publik	Indeks	4,20	4,20	Sekretariat Daerah
				Indeks kepuasan Masyarakat	Indeks	86,75	87,50	Unsur Kewilayahan (Kecamatan), Dispendukcapil, Disperpusip, Setwan dan DPMPTSP
				Indeks Inovasi Daerah	Indeks	48	52	BAPELITBANGDA
		4	Meningkatnya Digitalisasi Tata Kelola Pemerintah Daerah	Indeks SPBE	Indeks	3,51	3,92	Kominfo
2	**MISI 2: SAE EKONOMI**	**2**	**Meningkatnya Pertumbuhan Ekonomi Inklusi dan Berdaya Saing Dalam Upaya Memberantas Kemiskinan**	**1. Pertumbuhan Ekonomi**	**%**	**4.82**	**5,09**	

Misi	Tujuan/Sasaran		Indikator Tujuan/Sasaran	Satuan	Baseline 2024	Target 2025	PD Penanggung Jawab
Menciptakan ketahanan ekonomi lokal yang kreatif dan inovatif di sektor pertanian, perkebunan, peternakan dan perikanan berbasis desa dan komunitas untuk menciptakan lapangan kerja dan memberantas kemiskinan	1	Meningkatnya Investasi Daerah	Nilai Realisasi Investasi	Juta	6,549,724.40	1,570,755.98	DPMPTSP, Satpol PP, Bangkesbangpol
	2	Meningkatnya Pengembangan Sektor Usaha Berbasis Potensi Unggulan Daerah	Pertumbuhan PDRB Pertanian Dalam Arti Luas	%	1,58	1,85	Dinas Pertanian, KKP, Pariwisata, Perindustrian
			Persentase PDRB Industri Pengolahan	%	7,16	8,08	DKUPP
			Persentase PDRB Perdagangan	%	4,11	4,67	DKUPP
			Persentase PDRB Penyediaan Akomodasi Makan dan Minum	%	6,23	7,05	Dinas Porapar
			2. Tingkat Kemiskinan	%	16,45	15,61	15 PD, Puskesmas dan Kecamatan
	1	Meningkatnya Kualitas SDM yang Kompetitif	Tingkat Pengangguran Terbuka	%	3,00	2,80	Disnaker
	2	Meningkatnya perlindungan sosial yang adaptif	Persentase penurunan PPKS	%	3,99	4,02	Dinas Sosial

Misi		Tujuan/Sasaran		Indikator Tujuan/Sasaran	Satuan	Baseline 2024	Target 2025	PD Penanggung Jawab
3	**MISI 3: SAE PENDIDIKAN DAN KESEHATAN**	**3**	**Terciptanya Masyarakat yang Berkualitas Unggul dan Berdaya Saing Melalui Peningkatan Kesejahteraan**	**Indeks Pembangunan Manusia**	**Indeks**	**70,85**	**71,42**	
	Membangun SDM Unggul, religius, berdaya saing melalui Peningkatan Akses serta Kualitas Pelayanan Pendidikan, Kesehatan, dan Kebutuhan Dasar Lainnya yang terjangkau	1	Meratanya Akses Pendidikan	Harapan Lama Sekolah	Indeks	12,65	12,8	Dinas Dikdaya
				Rata-Rata lama sekolah penduduk usia di atas 15 tahun	Nilai	6,5	6,6	Dinas Dikdaya
		2	Meningkatnya Derajat Kesehatan Masyarakat	Usia Harapan Hidup	Nilai	73,93	74,1	Dinas Kesehatan
				Prevalensi Ketidakcukupan Konsumsi Pangan (*Prevalence of Undernourishment*)	%	11,83	9,61	Dinas Ketahanan Pangan

Misi		Tujuan/Sasaran		Indikator Tujuan/Sasaran	Satuan	Baseline 2024	Target 2025	PD Penanggung Jawab
		3	Meningkatnya Pemberdayaan pemuda	Indeks Pembangunan Pemuda	Indeks	55	55,2	Disporapar
		4	Meningkatnya Kualitas Desa	Persentase Desa Mandiri	%	32,31	34,77	Dinas PMD
4	**MISI 4: SAE INFRASTRUKTUR Mempercepat Pembangunan Infrastruktur di daerah basis produksi, daerah terluar, daerah terpencil serta perwilayahan industri secara merata**	**4**	**Meningkatnya Kualitas Infrastruktur dan Konektivitas Infrastruktur Dalam Pengembangan Wilayah**	**Indeks Kepuasan Layanan Infrastruktur**	**Indeks**	n/a	75.50	
		1	Meningkatnya Pemerataan dan Kualitas Infrastruktur	Indeks Infrastruktur Dasar	Indeks	n/a	69.78	Perkim, PUPR, Kominfo, DLH
		2	Meningkatnya Konektivitas Wilayah yang Efisien	Indeks Konektivitas Wilayah	Indeks	68.46	68.46	PUPR, Perhubungan
		3	Meningkatnya Kualitas Lingkungan Hidup	Indeks Kualitas Lingkungan Hidup	Indeks	61,56	74,77	DLH

Misi		Tujuan/Sasaran		Indikator Tujuan/Sasaran	Satuan	Baseline 2024	Target 2025	PD Penanggung Jawab
5	**MISI 5: SAE SOSIAL Pemberdayaan perempuan, masyarakat adat, masyarakat rentan dan disabilitas**	**5**	**Mewujudkan Ketahanan Sosial dan Ketahanan Daerah berbasis Kesetaraan Gender dan Kearifan Lokal**	**Indeks Kesejahteraan Sosial**	**Indeks**	**0,5**	**0,51**	Dinsos, DKUPP, Perkim, Dinkes, Dikdaya, , Bankesbangpol, Satpol PP, DP3AP2KB, Bag. Organisasi, Inspektorat, Bag. Hukum, Bag. Barjas, Bag. Perekonomian,
		1	Meningkatnya Kesetaraan Gender	Indeks Pembangunan Gender	Indeks	86,63	87,46	DP3AP2KB
		2	Meningkatnya Ketahanan Daerah, Pemberdayaan Masyarakat rentan dan disabilitas	Indeks Pembangunan keluarga	Indeks	61,19	63,08	DP3AP2KB
				Indeks Penyelenggaraan Ketentraman, Ketertiban Umum dan Perlindungan Masyarakat	Indeks	NA	40	SATPOL PP, BPBD

Misi		Tujuan/Sasaran		Indikator Tujuan/Sasaran	Satuan	Baseline 2024	Target 2025	PD Penanggung Jawab
				Persentase Disabilitas yang Berdaya (bekerja di sektor formall)	%	2	2,1	Disnaker
		3	Meningkatnya Pelestarian Budaya Kearifan Lokal	Indeks Pembangunan Kebudayaan	Indeks	N/A	59,5	Dinas Pendidikan dan Kebudayaan

4.2. PRIORITAS PEMBANGUNAN

RKPD Tahun 2025 disusun dengan berpedoman pada RPD Kabupaten Probolinggo 2024-2026 yaitu Pemantapan Pencapaian Tujuan 2 dengan Arah Kebijakan Pemantapan Pendapatan Masyarakat didukung oleh penurunan tingkat pengangguran terbuka dan pemberdayaan masyarakat desa dengan fokus pembangunan Peningkatan Skor PPH, Pengendalian Inflasi di Daerah, Peningkatan jumlah Koperasi Sehat, Pembentukan BUMD / BPR / BumDes bersama, peningkatan konektivitas jalan Kab dan jalan Desa, serta memperhatikan visi dan misi kepala daerah terpilih. Namun, pada Perubahan RKPD Tahun 2025 telah diselaraskan dengan RPJMN Tahun 2025 -2029, dan Rancangan RPJMD Provinsi Jawa Timur Tahun 2025 -2029, serta terhadap terhadap visi, misi, dan program prioritas Kepala Daerah dan Wakil Kepala Daerah terpilih yang tertuang dalam rancangan awal RPJMD Kabupaten Probolinggo Tahun 2025 – 2029.

4.2.1. SASARAN DAN PRIORITAS PEMBANGUNAN NASIONAL

Penyusunan Perubahan RKPD Tahun 2025, dilakukan dengan memperhatikan strategi dan arah kebijakan nasional yang tertuang dalam RPJPD Tahun 2025 – 2045 dan RPJMN Tahun 2025 - 2029. Visi Indonesia Tahun 2025 – 2029 adalah **“Bersama Indonesia Maju Menuju Indonesia Emas 2045”**, dengan lima sasaran utama visi Indonesia Emas 2025 yaitu Pendapatan Per Kapita Setara Negara Maju, Kemiskinan Menurun dan Ketimpangan Berkurang, Kepemimpinan dan Pengaruh di Dunia Internasional Meningkat, Daya Saing Sumber Daya Manusia Meningkat, dan Intensitas Emisi GRK Menurun Menuju Net Zero Emission. Untuk mencapai visi, ditetapkan 8 (delapan) prioritas nasional yang dikenal Asta Cita, yaitu :

1. Memperkokoh ideologi Pancasila, demokrasi, dan hak asasi manusia (HAM);
2. Memantapkan system pertahanan kemanan negara dan mendorong kemandirian bangsa melalui swasembada pangan, energy, air, ekonomi syaria’ah, ekonomi digital, ekonomi hijau, dan ekonomi biru;
3. Melanjutkan pengembangan infrastruktur dan meningkatkan lapangan kerja yang berualitas, mendorong kewirausahaan, mengembangkan

industry kreatif serta mengembangkan agromaritim industry di sentra produksi melalui peran aktif koperasi;

4. Memperkuat pembangunan sumber daya manusia (SDM), sains, teknologi, pendidikan, kesehatan, prestasi olahraga, kesetaraan gender, serta penguatan peran perempuan, pemuda (generasi milenial dan generasi Z), dan penyandang disabilitas;
5. Melanjutkan hilirisasi dan mengembangkan industry berbasis sumber daya alam untuk meningkatkan nilai tambah di dalam negeri;
6. Membangun dari desa dan dari bawah untuk pertumbuhan ekonomi, pemerataan ekonomi, dan pemberantasan kemiskinan;
7. Memperkuat reformasi politik, hokum, dan birokrasi, serta memperkuat pencegahan dan pemberantasan korupsi, narkoba, judi, dan penyelundupan;
8. Memperkuat penyelarasan kehidupan yang harmonis dengan lingkungan, alam dan budaya, serta peningkatan toleransi antarumat beragama untuk mencapai masyarakat yang adil dan makmur.

Tema RKP tahun 2025 adalah Akselerasi Pertumbuhan Ekonomi yang Inklusif dan Berkelanjutan. RKP 2025 akan menjadi dokumen perencanaan pada masa transisi antara RPJPN 2005-2025 dengan RPJPN 2025-2045, sekaligus penjabaran awal dari RUU RPJPN 2025-2045 dan RPJMN Tahun 2025-2029 sebagai Tahap Pertama Pembangunan 5 Tahunan. Tahapan pembangunan 2025–2029 sangat strategis untuk meletakkan dasar-dasar transformasi dan bahkan menjadi basis untuk tingkat pertumbuhan pada tahapan berikutnya, (sekaligus) menjadi langkah awal untuk mencapai cita-cita Indonesia Emas. Karena itu, RKP 2025 difokuskan pada penguatan fondasi transformasi. Sedangkan perubahan arah kebijakan pembangunan daerah dalam Perubahan RKPD Tahun 2025 agar memuat beberapa tema atau isu pembangunan yang menjadi prioritas nasional, yaitu :

a. Penguatan sumber daya manusia, pendidikan, dan kesehatan;
b. Program Makan Bergizi Gratis (MBG);
c. Pencegahan stunting dan kemiskinan ekstrem;
d. Pengendalian inflasi di daerah;
e. Peningkatan pertumbuhan perekonomian daerah;

f. Dukungan swasembada pangan;
g. Pengembangan industri kerajinan dan memfasilitasi dalam mempromosikan dan memasarkan hasil industri kerajinan usaha mikro, kecil, dan menengah (UMKM).

4.2.2 SASARAN DAN PRIORITAS PEMBANGUNAN PROVINSI JAWA TIMUR

Prioritas Pembangunan Daerah Tahun 2025 memperhatikan strategi dan arah kebijakan Provinsi Jawa Timur yang tertuang dalam Rancangan Rencana Pembangunan Jangka Menengah Daerah (RPJMD) Provinsi Jawa Timur Tahun 2025 - 2045. Visi yang tertuang adalah **"Bersama Jawa Timur Maju yang Adil, Makmur, Unggul, dan Berkelanjutan Menuju Indonesia Emas 2045"**. Sedangkan Misi Rancangan RPJMD Provinsi Jawa Timur 2025 – 2045 sebagai upaya dalam pencapaian Visi pembangunan yang sekaligus menjadi prioritas pembangunan daerah selama lima tahun ke depan yaitu :

1. Jatim Sejahtera : Mempercepat Pengentasan Kemiskinan dan Pengurangan Ketimpangan melalui Perlindungan Sosial yang Adaptif, Pemberdayaan Masyarakat dan Kemandirian Pedesaan dengan Pendekatan Lintas sektoral-Spasial Berbasis Data Terpadu;
2. Jatim Kerja : Memperluas Memperluas Lapangan Kerja yang Berkualitas melalui Peningkatan Kewirausahaan, Iklim Investasi dan Stabilitas Ekonomi;
3. Jatim Akses : Memperkuat Konektivitas Antar Wilayah dan Intra Aglomerasi dengan Meningkatkan Pembangunan Infrastruktur Transportasi yang Berkualitas, Modern, Terpadu, dan Berkeadilan;
4. Jatim Cerdas : Memperkuat Memperkuat Kualitas Sumber Daya Manusia melalui Peningkatan Pelayanan dan Akses Pendidikan untuk Semua (Education for All) yang Berkualitas, Merata, dan Berkeadilan;
5. Jatim Sehat : Meningkatkan derajat kesehatan masyarakat melalui pelayanan kesehatan untuk semua (health for all) yang berkualitas, merata, mudah diakses dan berkeadilan, serta sinergis dengan perwujudan Universal Health Coverage (UHC);

6. Jatim Berkah – Amanah : Memperkuat Penyelenggaraan Tata Kelola Pemerintahan yang Baik, Bersih, Efektif, Berdaya Guna dan Partisipatif;
7. Jatim Agro : Meningkatkan Kesejahteraan Petani, Peternak dan Nelayan melalui Peningkatan Produktivitas dan Nilai Tambah Ekonomi Pertanian untuk Mendukung Kedaulatan Pangan Nasional;
8. Jatim Harmoni : Menjaga Terwujudnya Masyarakat yang Harmonis dan Inklusif melalui Pengembangan Nilai-nilai Kesalehan Sosial, Berjiwa Pancasila, Pengarusutamaan Gender, serta Memajukan Seni, Budaya dan Prestasi Olahraga;
9. Jatim Lestari : Menjaga Kelestarian Lingkungan Hidup melalui Peningkatan Kualitas Lingkungan, dan Ketahanan Iklim dalam mewujudkan Pembangunan Berkelanjutan

Sedangkan Tema pembangunan provinsi Jawa Timur tahun 2025, adalah "**Peningkatan Kualitas Sumber Daya Manusia untuk Mendukung Transformasi Ekonomi Inklusif dan Berkelanjutan**", dengan prioritas pembangunan, yaitu :

1. Pengentasan kemiskinan menuju keadilan dan kesejahteraan sosial
2. Perluasan lapangan pekerjaan dan membangun keunggulan ekonomi
3. Peningkatan pelayanan dasar berkualitas di sector pendidikan dan kesehatan
4. Pembangunan infrastruktur pengembangan wilayah terpadu dan berkeadilan
5. Pembangunan karakter masyarakat yang berbasis nilai – nilai kesalehan social, budi pekerti luhur dan berintegritas
6. Pembangunan sector pertanian, peternakan, perikanan, kehutanan, perkebunan berbasis kerakyatan
7. Pembangunan ekonomi kerakyatan dengan basis UMKM, Koperasi, MUM Desa dan mendorong pemberdayaan pemerintahan desa
8. Penyelenggaraan pemerintahan yang bersih, efektif dan anti korupsi
9. Menjaga harmoni social dan alam dengan melestarikan kebudayaan dan lingkungan hidup

4.2.3. PRIORITAS DAN SASARAN PEMBANGUNAN KABUPATEN PROBOLINGGO

Tema Pembangunan Kabupaten Probolinggo Tahun 2025 berdasarkan strategi umum dan perumusan arah kebijakan yang dituangkan dalam dokumen RPD Kabupaten Probolinggo 2024-2026 yaitu **"**Pemantapan Pendapatan Masyarakat Didukung Oleh Penurunan Tingkat Pengangguran Terbuka Dan Pemberdayaan Masyarakat Desa**"**, yang difokuskan pada 5 (lima) prioritas pembangunan, yaitu :

1. Peningkatan Skor PPH;
2. Pengendalian Inflasi di Daerah;
3. Peningkatan Jumlah Koperasi Sehat;
4. Pembentukan BUMD/Bumdes/BPR dan Food Estate;
5. Peningkatan Konektivitas Jalan Kabupaten dan Jalan Desa.
6. Peningkatan Kualitas Sumber Daya Manusia

Adapun Prioritas pembangunan Kabupaten Probolinggo Tahun 2025 disusun berdasarkan hasil analisis terhadap permasalahan pembangunan yang dikaitkan dengan isu strategis dan capaian atas target kinerja sasaran Pembangunan.

Setelah dilakukan harmonisasi dan sinergitas perencanaan antara dengan Pusat maupun Provinsi Jawa Timur, maka Tema Pembangunan Kabupaten Probolinggo tahun 2025 adalah **"Meningkatkan Pembangunan Ekonomi Inklusif Berbasis Sektor Potensial Yang Didukung Oleh Pemenuhan Infrastruktur Berkualitas, Merata, Dan Berwawasan Lingkungan",** dengan prioritas pembangunan, yaitu :

1. Membuka sumber - sumber pertumbuhan ekonomi baru
2. Peningkatan Diversifikasi Pangan
3. Pengendalian Inflasi Daerah
4. Peningkatan Kualitas SDM
5. Peningkatan kemandirian Masyarakat Miskin
6. Peningkatan tata kelola pemerintah
7. Peningkatan ketahanan daerah
8. Peningkatan Layanan Infrastruktur Yang Berkualitas
9. Peningkatan Kualitas Lingkungan Hidup

Berdasarkan Prioritas Pembangunan Nasional dan Prioritas Pembangunan Provinsi Jawa Timur, maka Prioritas Pembangunan Kabupaten Probolinggo Tahun 2025 yang selaras dengan prioritas pembangunan Nasional dan provinsi dapat dilihat pada tabel berikut:

Tabel 4.4. Persandingan Prioritas Nasional, Provinsi Jatim dan Kabupaten Probolinggo

Prioritas Nasional	Prioritas Provinsi Jatim	Prioritas Kabupaten
1. Penguatan sumbera daya manusia, Pendidikan dan Kesehatan; 2. Program Makan Bergizi Gratis (MBG); 3. Pencegahan stunting dan kemiskinan ekstrim; 4. Pengendalian Inflasi di daerah; 5. Peningkatan pertumbuhan perekonomian daerah; 6. Dukungan swasembada pangan; 7. Pengembangan industry kerajinan dan memfasilitasi dalam mempromosikan dan memasarkan hasil industry kerajinan Usaha Mikro, Kecil dan Menengah (UMKM).	1. Pengentasan kemiskinan menuju keadilan dan kesejahteraan sosial 2. Perluasan lapangan pekerjaan dan membangun keunggulan ekonomi 3. Peningkatan pelayanan dasar berkualitas di sector pendidikan dan kesehatan 4. Pembangunan infrastruktur pengembangan wilayah terpadu dan berkeadilan 5. Pembangunan karakter masyarakat yang berbasis nilai – nilai kesalehan social, budi pekerti luhur dan berintegritas 6. Pembangunan sector pertanian, peternakan, perikanan, kehutanan, perkebunan berbasis kerakyatan 7. Pembangunan ekonomi kerakyatan dengan basis UMKM, koperasi, BUM Desa dan mendorong pemberdayaan pemerintahan desa 8. Penyelenggaraan pemerintahan yang bersih, efektif dan anti korupsi	1. Membuka sumber - sumber pertumbuhan ekonomi baru 2. Peningkatan Diversifikasi Pangan 3. Pengendalian Inflasi Daerah 4. Peningkatan Kualitas SDM 5. Peningkatan kemandirian Masyarakat Miskin 6. Peningkatan tata kelola pemerintah 7. Peningkatan ketahanan daerah 8. Peningkatan Layanan Infrastruktur Yang Berkualitas 9. Peningkatan Kualitas Lingkungan Hidup

Prioritas Nasional	Prioritas Provinsi Jatim	Prioritas Kabupaten
	9. Menjaga harmonisasi sosial dan alam dengan melestarikan kebudayaan dan lingkungan hidup	

Tabel 4.5. Keselarasan Target Makro Pembangunan RKPD Kabupaten Probolinggo terhadap RKPD Provinsi Jawa Timur dan RKP Tahun 2025

Indikator Makro	Target		
	Kab. Probolinggo	Provinsi Jawa Timur	Nasional
Laju Pertumbuhan Ekonomi (LPE)	4,35%	5.10% – 5,41%	5,3-5,6%
Tingkat Pengangguran Terbuka (TPT)	2,16%	3,9%-4,49%	4,5-5,0%
Rasio Gini	0,34	0,381-0,386	0,379-0,382
Indeks Modal Manusia	-	0,61	0,56
Indeks Pembangunan Manusia	71,25	75,70 – 75,79	-
Tingkat Kemiskinan	15,75	8,90 – 9,40%	7,0 – 8,0%
Indeks Reformasi Birokrasi	82,4	85,20-85,70	71,38

Pada Perubahan RKPD Tahun 2025, target beberapa indikator kinerja utama yang terdapat pada tujuan dan sasaran pembangunan telah disesuaikan dengan target kinerja yang tertuang dalam Rancangan Awal RPJMD Kabupaten Probolinggo Tahun 2025. Dengan demikian diharapkan bahwa program dan kegiatan yang dilaksanakan pada Perubahan RKPD Tahun 2025 telah selaras dan mendukung pada pencapaian target lima

tahun mendatang. Selain itu, penyesuaian terhadap prioritas nasional seperti koordinasi pelaksanaan kegitan penunjang untuk program Makan Bergizi Gratis (MBG), Sekolah Rakyat, dan Koperasi Merah Putih juga telah diakomodir, demikian pula terkait dengan ketahanan pangan dan kebencanaan. Berikut disajikan perbandingan tujuan,sasaran, dan target kinerja RKPD Tahun 2025 dan Perubahan RKPD Tahun 2025 :

Tabel 4.6 Perbandingan Tujuan, Sasaran, dan Target Kinerja
RKPD Tahun 2025 dan Perubahan RKPD Tahun 2025

NO	RKPD TAHUN 2025				PERUBAHAN RKPD TAHUN 2025			
	TUJUAN/ SASARAN	INDIKATOR TUJUAN/ SASARAN	SATUAN	TARGET	TUJUAN/ SASARAN	INDIKATOR TUJUAN/ SASARAN	SATUAN	TARGET
(1)	(2)	(3)	(4)	(5)	(6)	(7)	(8)	(9)
	Menurunkan Kemiskinan, Peningkatan Kualitas SDM, dalam Suasana Masyarakat yang Harmonis, Setara, Aman serta Tentram.	**Persentase Penduduk Miskin**	Persen	15.75	**Terselenggaranya Tata Kelola Pemerintahan Yang Profesional**	**Indeks Reformasi Birokrasi**	**Indeks**	**82,4**
1	Meningkatnya Pelayanan Sosial Dasar dan Ketahanan Daerah.	Persentase Penurunan PPKS	Persen	4.50	Meningkatnya Akuntabilitas Tata Kelola Pemerintah	Nilai SAKIP	Nilai	70,5
		Skor Pola Pangan Harapan	Nilai	81.94		Indeks Pengelolaan Keuangan Daeerah (IPKD)	Indeks	71
		Indeks Ketahanan Daerah	Indeks	0.62		Maturitas SPIP	Nilai	3,137
		Indeks Pembangunan Manusia	Indeks	72,06	Meningkatnya Profesionalitas ASN	Sistem Merit	Nilai	323
2	Meningkatnya Kualitas dan Akses Terhadap	Indeks Pendidikan	Indeks	0.57	Terwujudnya Transformasi	Indeks Pelayanan Publik	Indeks	4,20

NO	RKPD TAHUN 2025				PERUBAHAN RKPD TAHUN 2025			
	TUJUAN/ SASARAN	INDIKATOR TUJUAN/ SASARAN	SATUAN	TARGET	TUJUAN/ SASARAN	INDIKATOR TUJUAN/ SASARAN	SATUAN	TARGET
(1)	(2) Layanan Pendidikan serta Kesehatan.	(3)	(4)	(5)	(6) Pelayanan Publik Yang Inovatif	(7)	(8)	(9)
		Indeks Kesehatan	Indeks	0.78		Indeks kepuasan Masyarakat	Indeks	87,50
		Indeks Pembangunan Gender	Indeks	86.45		Indeks Inovasi Daerah	Indeks	52
3	Meningkatnya kesetaraan gender	Indeks Pemberdayaan Gender (IDG)	Indeks	72.70	Meningkatnya Digitalisasi Tata Kelola Pemerintah Daerah	Indeks SPBE	Indeks	3,92
		Indeks Kesalehan Sosial	Indeks	82.25	**Meningkatnya Pertumbuhan Ekonomi Inklusi dan Berdaya Saing Dalam Upaya Memberantas Kemiskinan**	**1. Pertumbuhan Ekonomi**	**%**	**5,09**
4	Meningkatnya Ketentraman, Ketertiban Umum dan	Indeks Ketentraman dan Ketertiban	Indeks	1.40	Meningkatnya Investasi Daerah	Nilai Realisasi Investasi	Juta	1,570,755.98

NO	RKPD TAHUN 2025				PERUBAHAN RKPD TAHUN 2025			
	TUJUAN/ SASARAN	INDIKATOR TUJUAN/ SASARAN	SATUAN	TARGET	TUJUAN/ SASARAN	INDIKATOR TUJUAN/ SASARAN	SATUAN	TARGET
(1)	(2) Kerukunan Masyarakat	(3) Persentase Penurunan Konflik Ipoleksosbud	(4) Persen	(5) 27%	(6) Meningkatnya Pengembangan Sektor Usaha Berbasis Potensi Unggulan Daerah	(7) Pertumbuhan PDRB Pertanian Dalam Arti Luas	(8) %	(9) 1,85
	Meningkatkan Pertumbuhan Ekonomi Inklusif, Meningkatkan Kesempatan Kerja di Dukung Infrastruktur Berkelanjutan.	**Pertumbuhan Ekonomi**	Persen	4,9		Persentase PDRB Industri Pengolahan	%	8,08
5	Meningkatnya Pertumbuhan Ekonomi berbasis Sektor Unggulan.	Pertumbuhan Sub Sektor Pertanian dalam Arti Luas. (Pertanian, Peternakan, Perikanan)	Persen	2.46		Persentase PDRB Perdagangan	%	4,67
		Pertumbuhan Sub Sektor Industri dan Perdagangan.	Persen	6.80		Persentase PDRB Penyediaan Akomodasi Makan dan Minum	%	7,05
		Persentase Peningkatan	Persen	4.28		**2. Tingkat Kemiskinan**	%	15,61

NO	RKPD TAHUN 2025				PERUBAHAN RKPD TAHUN 2025			
	TUJUAN/ SASARAN	INDIKATOR TUJUAN/ SASARAN	SATUAN	TARGET	TUJUAN/ SASARAN	INDIKATOR TUJUAN/ SASARAN	SATUAN	TARGET
(1)	(2)	(3)	(4)	(5)	(6)	(7)	(8)	(9)
		Pengeluaran Wisatawan						
		Persentase Pertumbuhan Omzet Koperasi dan Usaha Mikro	Persen	5.00	Meningkatnya Kualitas SDM yang Kompetitif	Tingkat Pengangguran Terbuka	%	2,80
		Tingkat Pengangguran Terbuka	Persen	2.16	Meningkatnya perlindungan sosial yang adaptif	Persentase penurunan PPKS	%	4,02
6	Meningkatnya Realisasi Investasi Daerah dan Peningkatan Lapangan Kerja.	Pertumbuhan Realisasi Investasi Daerah.	Persen	91.31	**Terciptanya Masyarakat yang Berkualitas Unggul dan Berdaya Saing Melalui Peningkatan Kesejahteraan**	**Indeks Pembangunan Manusia**	**Indeks**	**71,42**
		Tingkat Kesempatan Kerja (TKK)	Persen	96.85	Meratanya Akses Pendidikan	Harapan Lama Sekolah	Indeks	12,8
		Indeks Gini	Indeks	0.34		Rata-Rata lama sekolah penduduk usia di atas 15 tahun	Nilai	6,6

NO	RKPD TAHUN 2025				PERUBAHAN RKPD TAHUN 2025			
	TUJUAN/ SASARAN	INDIKATOR TUJUAN/ SASARAN	SATUAN	TARGET	TUJUAN/ SASARAN	INDIKATOR TUJUAN/ SASARAN	SATUAN	TARGET
(1)	(2)	(3)	(4)	(5)	(6)	(7)	(8)	(9)
7	Meningkatnya Kualitas Pembangunan Desa	Persentase Desa Mandiri	Persen	16	Meningkatnya Derajat Kesehatan Masyarakat	Usia Harapan Hidup	Nilai	74,1
		Indeks Pembangunan Infrastruktur	Indeks	58.45		Prevalensi Ketidakcukupan Konsumsi Pangan (*Prevalence of Undernourishment*)/Skor PPH	%	9,61
8	Meningkatnya Kualitas Lingkungan Hidup	Indeks Kualitas Lingkungan Hidup (IKLH)	Indeks	62.92	Meningkatnya Pemberdayaan pemuda	Indeks Pembangunan Pemuda	Indeks	55,2
9	Meningkatnya Kualitas dan Pemerataan Infrastruktur Daerah.	Persentase Kawasan Pemukiman Layak	Persen	73.60	Meningkatnya Kualitas Desa	Persentase Desa Mandiri	%	34,77
		Indeks Kebinamargaan, SDA dan Tata Ruang	Indeks	24.576	**Meningkatnya Kualitas Infrastruktur dan Konektivitas Infrastruktur Dalam Pengembangan Wilayah**	**Indeks Kepuasan Layanan Infrastruktur**	**Indeks**	4,83

NO	RKPD TAHUN 2025				PERUBAHAN RKPD TAHUN 2025			
	TUJUAN/ SASARAN	INDIKATOR TUJUAN/ SASARAN	SATUAN	TARGET	TUJUAN/ SASARAN	INDIKATOR TUJUAN/ SASARAN	SATUAN	TARGET
(1)	(2)	(3) Indeks Layanan Perhubungan	(4) Indeks	(5) 72.7	(6) Meningkatnya Pemerataan dan Kualitas Infrastruktur	(7) Indeks Infrastruktur Dasar	(8) Indeks	(9) 62,5
		Indeks Reformasi Birokrasi	Indeks	64	Meningkatnya Konektivitas Wilayah yang Efisien	Indeks Konektivitas Wilayah	Indeks	60
10	Meningkatnya Kualitas Tata Kelola	Nilai SAKIP	Nilai	74.5	Meningkatnya Kualitas Lingkungan Hidup	Indeks Kualitas Lingkungan Hidup	Indeks	74,77
		Indeks SPBE	Indeks	3.14	**Mewujudkan Ketahanan Sosial dan Ketahanan Daerah berbasis Kesetaraan Gender dan Kearifan Lokal**	**Indeks Kesejahteraan Sosial**	**Indeks**	**0,51**
		Maturitas SPIP	Nilai	Level 3	Meningkatnya Kesetaraan Gender	Indeks Pembangunan Gender	Indeks	87,46
		Indeks pengelolaan keuangan daerah	Indeks	78.40	Meningkatnya Ketahanan Daerah, Pemberdayaan Masyarakat rentan dan disabilitas	Indeks Pembangunan keluarga	Indeks	63,08

NO	RKPD TAHUN 2025				PERUBAHAN RKPD TAHUN 2025			
	TUJUAN/ SASARAN	INDIKATOR TUJUAN/ SASARAN	SATUAN	TARGET	TUJUAN/ SASARAN	INDIKATOR TUJUAN/ SASARAN	SATUAN	TARGET
(1)	(2)	(3)	(4)	(5)	(6)	(7)	(8)	(9)
		Nilai Sistem Merit	Nilai	323	Indeks Penyelenggaraan Ketentraman, Ketertiban Umum dan Perlindungan Masyarakat	Indeks	40	
11	Meningkatnya Pelayanan Publik	Survey Penilaian Integritas (SPI)	Nilai	73		Persentase Disabilitas yang Berdaya (bekerja di sektor formall)	%	2,1
		Indeks Kepuasan Masyarakat	Indeks	86	Meningkatnya Pelestarian Budaya Kearifan Lokal	Indeks Pembangunan Kebudayaan	Indeks	59,5
					Meningkatnya Pelestarian Budaya Kearifan Lokal	Indeks Pembangunan Kebudayaan	Indeks	59,5

Sumber : RKPD Kab. Probolinggo Tahun 2025 dan Ranwal RPJMD Kab. Probolinggo Tahun 2025 - 2029

4.2.4 IKD KABUPATEN PROBOLINGGO TAHUN 2025

Indikator kinerja penyelenggaraan pemerintahan daerah yang harus dicapai beserta target pencapaian tahun 2026 sebagaimana pada tabel berikut:

Tabel 6.3
Penetapan Indikator Kinerja Daerah

Indikator Tujuan/Sasaran	Satuan	Baseline (2024)	Target 2026
I. ASPEK GEOGRAFI dan DEMOGRAFI			
Prevalensi Ketidakcukupan Konsumsi Pangan (*Prevalence of Undernourishment*)/ Skor PPH	Persen	11,83	9,2
Indeks Kualitas Lingkungan Hidup	Indeks	61,56	74,85
II. ASPEK KESEJAHTERAAN MASYARAKAT			
Tingkat pengangguran terbuka	Persen	3,00	2,60
Usia Harapan Hidup	Tahun	73,93	74,43
Harapan Lama Sekolah	Tahun	12,65	13,00
Rata-Rata lama sekolah penduduk usia di atas 15 tahun	Tahun	6,50	6,80
Indeks Penyelenggaraan Ketentraman, Ketertiban Umum dan Perlindungan Masyarakat	Indeks	NA	45
Indeks Pembangunan Kebudayaan	Indeks	N/A	60
Indeks Pembangunan Gender	Indeks	86,63	87,81
Indeks Pembangunan keluarga	Indeks	61,19	64,98
Indeks Pembangunan Pemuda	Indeks	55	55,4
Persentase Disabilitas yang Berdaya (bekerja di sektor formall)	Persen	2	2,5
Persentase penurunan PPKS	Persen	3,99	4,44
III. ASPEK DAYA SAING			
Pertumbuhan PDRB Pertanian Dalam Arti Luas	Persen	1,58	2,11
Persentase PDRB Industri Pengolahan	Persen	7,16	8,99
Persentase PDRB Perdagangan	Persen	4,11	5,23
Persentase PDRB Penyediaan Akomodasi Makan dan Minum	Persen	6,23	7,86

Indikator Tujuan/Sasaran	Satuan	Baseline (2024)	Target 2026
Persentase Desa Mandiri	Persen	32,31	37,23
Indeks Infrastruktur Dasar	Indeks	69,04	70,41
Indeks Konektivitas Wilayah	Indeks	67,99	69,20
Nilai Realisasi Investasi	Juta Rp	6,549,724.40	1,604,567.13
IV. ASPEK PELAYANAN UMUM			
Nilai SAKIP	Nilai	67,11	71
Indeks Pengelolaan Keuangan Daeerah (IPKD)	Indeks	70	72
Maturitas SPIP	Nilai	3,117	3,157
Sistem Merit	Nilai	311	330
Indeks Pelayanan Publik	Indeks	4,20	4,30
Indeks kepuasan Masyarakat	Indeks	86,75	88,25
Indeks Inovasi Daerah	Indeks	48	54
Indeks SPBE	Indeks	3,51	3,95

4.2.5 PENYELARASAN TERHADAP VISI DAN MISI KABUPATEN PROBOLINGGO TAHUN 2025 - 2029

Perubahan RKPD Kabupaten Probolinggo disusun dengan telah memperhatikan visi Bupati terpilih yaitu : **"Terwujudnya Kabupaten Probolinggo SAE" (Sejahtera, Amanah-Religius serta Eksis Berdaya Saing)"** dengan lima misi yang dibawakan yaitu :

1. Menciptakan tata kelola pemerintahan anti korupsi, kolaboratif dan inovatif;
2. Mempercepat Pembangunan Infrastruktur di daerah basis produksi, daerah terluar, daerah terpencil serta perwilayahan industri secara merata;
3. Menciptakan ketahanan ekonomi lokal yang kreatif dan inovatif di sektor pertanian, perkebunan, peternakan dan perikanan berbasis desa dan komunitas untuk menciptakan lapangan kerja dan memberantas kemiskinan;
4. Membangun SDM Unggul, religius, berdaya saing melalui Peningkatan Akses serta Kualitas Pelayanan Pendidikan, Kesehatan, dan Kebutuhan Dasar Lainnya yang terjangkau;
5. Pemberdayaan perempuan, masyarakat adat, masyarakat rentan dan disabilitas.

Selanjutnya upaya untuk mencapai visi dan misi telah dirinci ke dalam 22 program unggulan dan 56 kerja prioritas yang akan menjadi fokus dalam penyusunan perencanaan tahunan agar apa yang menjadi cita – cita Kabupaten Probolinggo dalam lima tahun ke depan dapat terwujud. Berikut merupakan daftar program unggulan dan aktivitas unggulan yang akan dilaksanakan dalam kurun waktu lima tahun mendatang :

Tabel 4.6
Program Unggulan dan Kerja Prioritas
Kabupaten Probolinggo Tahun 2025 – 2029

Program Unggulan		Kerja Prioritas		Crosscutting Perangkat Daerah Pelaksana
1	**SAE AKSES PERLINDUNGAN HUKUM:**	1	KARTU SAE LAW CARE Pendampingan hukum dan konsultasi hukum GRATIS bagi aparatur kades, kosek, ASN, dan aparatur pemerintah lainnya.	INSPEKTORAT, SETDA (BAGIAN HUKUM) , SATPOL PP, DINAS PMD
		2	KARTU SAE COMMUNICATION CARE Pendampingan dan konsultasi komunikasi publik dan teknologi GRATIS bagi aparatur pemerintah.	BAGIAN PEMERINTAHAN DAN DISKOMINFO
2	**SAE KERJA**	3	ASN Award	BKPSDM, BAGIAN ORGANISASI
		4	Guru Nyaman Bekerja	DINAS PENDIDIKAN DAN KEBUDAYAAN, BKPSDM
			Probolinggo Bebas Korupsi	INSPEKTORAT
3	**SAE LAYANAN**	5	Mata Prabulinggih	SETDA (BAGIAN PEMERINTAHAN) DAN DISKOMINFO KECAMATAN, PD PELAYANAN KEPADA MASYARAKAT (DISPENDUKCAPIL,

Program Unggulan		Kerja Prioritas		Crosscutting Perangkat Daerah Pelaksana
				PERPUSTAKAAN ARSIP, DLL)
4	**SAE PENDAPATAN DAERAH**	6	Holding (Perusahaan Induk) Bumd Tembakau, Agro, Perikanan Dan Sektor Unggulan Lainnya	BPPKAD, SETDA (BAGIAN PEREKONOMIAN), DINAS PERTANIAN, DINAS PERIKANAN, SATPOL PP, DKUPP
			Intensifikasi Dan Ekstensifikasi Pad	BPPKAD, BAPELITBANGDA, SATPOL PP, SELURUH OPD PENGHASIL PAD
5	**SAE GUS-TUR**	7	Probolinggo Menyala 50.000 Titik Lampu	DINAS PERHUBUNGAN, DINAS PUPR
		8	Insentif Tambahan 100 Juta tiap Desa Untuk Infrastruktur Jalan	BPPKAD DAN DINAS PUPR, DPMD
		9	870 Km Jalan Mulus Dalam 3 Tahun	DINAS PUPR
		10	Akses Transportasi Terintegrasi Trans Probolinggo-Trans Jatim Plus	
		11	Gugus Satgas Infrastruktur Pengawasan Pembangunan Infrastruktur.	DINAS PUPR DAN DINAS PERKIM
		12	Cak Bogel:Call & Datang Menambal Jalan Berlubang	DINAS PUPR
6	**SAE LINGKUNGAN**	13	Revitalisasi Tempat Pembuangan Akhir Sampah	DINAS LINGKUNGAN HIDUP
		14	Gus Barkah: Mengelola Sampah Jadi Berkah Melalui Ekonomi Sirkular	DINAS LINGKUNGAN HIDUP
7	**SAE GUS-PUK**	13	Gugus Satgas Pupuk Dan Bibit Kolaboratif Integratif Di Desa	DINAS PERTANIAN
		14	Rp 5 Miliar Untuk Subsidi Pupuk Bagi Petani Tembakau	DINAS PERTANIAN

Program Unggulan		Kerja Prioritas		Crosscutting Perangkat Daerah Pelaksana
		15	1 Desa 1 Pusat Pupuk Dan Bibit	DINAS PERTANIAN
8	**SAE Bertani**	16	3 Pasar Transit Agro (tembakau, bawang merah, buah dan sayuran) – BUMD, Investor	DINAS KOPERASI USAHA MIKRO PERDAGANGAN DAN PERINDUSTRIAN DAN DINAS PERTANIAN, DPMPTSP
		17	1 Pasar Induk Agro	DINAS KOPERASI USAHA MIKRO PERDAGANGAN DAN PERINDUSTRIAN DAN DINAS PERTANIAN, DPMPTSP
		18	Perda Perlindungan dan Pemberdayaan Petani	DINAS PERTANIAN, SETDA (BAG HUKUM)
9	**SAE PENDAPATAN KELUARGA**	19	One Village One Product	DKUPP, DP3AP2KB DAN DINAS PMD
		20	10 Desa Mandiri	
		21	2.000 Umkm Naik Kelas	DKUPP, DINAS PERTANIAN, DINAS PERIKANAN
		22	3.000 Toko Kelontong Naik Kelas	DKUPP
10	**SAE Kesempatan Kerja**	23	10 Rumah Kreatif Millenial	DINAS KEPEMUDAAN OLAHA RAGA DAN PARIWISATA, DISNAKER
		24	500 Kelompok Usaha Bersama (Kub) Berbasis Rt/Rw	DINAS SOSIAL, DKUPP
		25	Membangun perwilayahan industri	DKUPP, DPMPTSP, DPUPR TATA RUANG

Program Unggulan		Kerja Prioritas		Crosscutting Perangkat Daerah Pelaksana
		26	Regulasi 70% Pemanfaatan Tenaga Kerja Lokal	DISNAKER, SETDA (BAG HUKUM)
11	**SAE Milenial**	27	1.000 Kreator Lokal	DKUPP, DISKOMINFO, DISPORAPAR
		28	Milenial Job Center: Hub Ekonomi Kreatif Di Setiap Kecamatan	DISPORAPAR, DKUPP, DISNAKER, DISKOMINFO
12	**SAE WISATA**	29	100 Desa Wisata	DPMD, DISPORAPAR, DPUPR, DPERKIM, DKUPP, DLH
		30	100 Event Wisata	DISPORAPAR, DIKDAYA, DPMD
		31	Pembentukan Unit Kesehatan Wisata	DINAS KESEHATAN DAN DINAS KEPEMUDAAN OLAHA RAGA DAN PARIWISATA, DPMD
13	**SAE GUS-TREN**	32	Rp 20 Miliar Bantuan Untuk Pesantren Kecil, Madin, Tpq	SETDA (BAGIAN KESRA)
		33	Probolinggo Mengetuk Langit Kegiatan Keagamaan Berbasis Kearifan Lokal.	SETDA (BAGIAN KESRA)
		34	Ekotren: Pemberdayaan Ekonomi Masyarakat Melalui Pesantren.	DKUPP, SETDA (BAG KESRA),
14	**SAE SEKOLAH**	35	10.000 Beasiswa Sampai Sarjana	DINAS PENDIDIKAN DAN KEBUDAYAAN, SETDA (BAG KESRA)
		36	Rehab 1.000 Sekolah	DINAS PENDIDIKAN DAN KEBUDAYAAN
		37	Rekrutmen 1.000 Tenaga Pendidik Baru	DINAS PENDIDIKAN

Program Unggulan		Kerja Prioritas		Crosscutting Perangkat Daerah Pelaksana
				DAN KEBUDAYAAN
15	**SAE BEROBAT**	38	24 Jam Mudah Berobat	DINAS KESEHATA DAN RSUD WALUYOJATI, RSUD TONGAS
		39	Rekrutmen 500 Tenaga Kesehatan	BKPSDM DAN DINAS KESEHATAN
		40	Ktp Kab. Probolinggo Bisa Berobat Di Seluruh Indonesia	DINAS KESEHATAN, DISPENDUKCAPIL, SETDA (BAG KESRA)
		41	Buaian Bunda: Gratis Layanan Gizi Bagi Ibu Dan Anak Risiko Tinggi	BAGIAN KESRA DAN DINAS KESEHATAN
16	**SAE Olahraga**	42	Revitalisasi Gor	DINAS KEPEMUDAAN OLAHA RAGA DAN PARIWISATA, DINAS PERKIM
		43	100 Kompetisi Olahraga Berbasis Kearifan Lokal	DINAS KEPEMUDAAN OLAHA RAGA DAN PARIWISATA
17	**SAE PEREMPUAN BERDAYA SAING**	44	1.000 Pengusaha Perempuan	DP3AP2KB DAN DKUPP DAN DINAS PERTANIAN
		45	Pameran Produk Unggulan Perempuan	DP3AP2KB DAN DKUPP DAN DINAS PERTANIAN
18	**SAE DISABILITAS DAN WARGA RENTAN**	46	5.000 Rumah Layak Huni	DINAS PERKIM, DINAS SOSIAL
		47	Pelatihan Life Skill	DISNAKER
		48	Regulasi Daerah Yang Melindungi Disabilitas	SETDA (BAG HUKUM)
19	**SAE KEBHINEKAAN**	49	POLO'AN SAE: (Kenduri Kebhinekaan Untuk Membangun Komunitas Yang Harmonis Dan Inklusif Dalam Forum	BAKESBANGPOL; SETDA (BAG KESRA)

Program Unggulan		Kerja Prioritas		Crosscutting Perangkat Daerah Pelaksana
			Antar Umat Beragama Dan Masyarakat).	
20	**SAE SENI BUDAYA**	50	Gus Waris: Gugus Penguatan Seni Dan Budaya Serta Warisan Adat	DINAS PENDIDIKAN DAN KEBUDAYAAN
21	**SAE INDAH BERSERI**	51	Desa Berseri Tematik: Perwajahan Desa Yang Cantik Dengan Tanaman Tematik.	DINAS PMD
22	**SAE BERIBADAH**	52	Tempat Ibadah Semua Agama Nyaman Dan Sae	DINAS PERKIM, BAKESBANGPOL; SETDA (BAG KESRA)

4.2.6 KEBIJAKAN DALAM PERUBAHAN RKPD TAHUN 2025

1. Kebijakan Pelaksanaan Program 100 Hari serta Program Prioritas Bupati dan Wakil Bupati untuk Pelaksanaan Tahun 2025

Dalam Perubahan RKPD Tahun 2025, telah memuat Program 100 Hari Bupati dan Wakil Bupati yang mewakili beberapa program unggulan yang dapat dilaksanakan pada tahun 2025, yaitu :

a. Wajah Kraksaan Kota Baru;
b. Revitalisasi Alun - Alun Kraksaan;
c. Desa Tematik Hijau;
d. SAE Law Care;
e. Peningkatan Reformasi Birokrasi;
f. Peningkatan layanan pendidikan;
g. Peningkatan layanan kesehatan;
h. Penyediaan Infrastruktur;
i. Pengelolaan Persampahan;
j. Peningkatan hasil pertanian;
k. Peningkatan hasil peternakan;
l. Pengembangan Desa Wisata;
m. Peningkatan Mitigasi Bencana;
n. Peningkatan pemberdayaan UMKM.

Selain itu, dalam Perubahan RKPD Tahun 2025 telah memuat pula aktivitas - aktivitas yang mendukung capaian Program Prioritas Bupati dan Wakil Bupati yang akan dilaksanakan sampai dengan akhir tahun 2025 seperti penyelenggaraan jalan, pemenuhan fasilitas administrasi kependudukan dan pencatatan sipil, fasilitasi kegiatan penambah PAD, persiapan pendirian perusahaan daerah, penyelenggaraan SAE Law Care, peningkatan kompetensi SDM aparatur sipil, fasilitasi sekolah rakyat, persiapan pelaksanaan koperasi merah putih, serta beberapa kajian penunjang infrastruktur lainnya.

2. Kebijakan Terkait Peningkatan aksesibilitas dalam rangka mendukung konektivitas antar wilayah yang menghubungkan pusat – pusat produksi tahun 2025 :

Arahan prioritas Kabupaten Probolinggo sesuai dengan yang tertuang pada RKPD Provinsi Jawa Timur Tahun 2025, yakni Peningkatan aksesibilitas dalam rangka mendukung konektivitas antar daerah yang menghubungkan pusat-pusat produksi yaitu :

a. Fokus pembangunan layanan infrastruktur berkelanjutan pada tahun 2025 adalah pada Peningkatan Konektivitas Jalan Kabupaten dan Jalan Desa khususnya dalam hal peningkatan ekonomi, pendidikan, dan kesehatan. Selain itu, pengurangan kawasan permukiman kumuh juga menjadi prioritas dengan target penyediaan kawasan permukiman layak untuk masyarakat pada tahun 2025 adalah sebesar 73,60% atau sekitar 174,726 hektar dari total 237,40 hektare kawasan permukiman kumuh yang tersebar di beberapa kecamatan di Kabupaten Probolinggo. Demikian pula dengan pemerataan akses terhadap sanitasi dan ketersediaan air bersih yang menjadi prioritas pembangunan di tahun 2025 diharapkan mampu meningkatkan derajat kualitas hidup masyarakat, utamanya dalam mendukung peningkatan Usia Harapan Hidup, penurunan AKI dan AKB, serta menurunkan angka prevalensi stunting di Kabupaten Probolinggo.
b. Rekonstruksi dan rehabilitasi ruas jalan pada tahun 2025 akan difokuskan untuk mendukung pariwisata dan agropolitan yang meliputi Kecamatan Sumber, Sukapura, Maron, Tongas, Gading, Kuripan, Krucil, Tiris, dan Kraksaan.

3. Kebijakan Penurunan Emisi Gas Rumah Kaca

Isu penurunan emisi Gas Rumah Kaca di Kabupaten Probolinggo telah menjadi salah satu perhatian yang telah dituangkan ke dalam dokumen perencanaan pembangunan daerah tahun 2025. Kebijakan dalam rangka penurunan emisi gas rumah kaca telah diturunkan menjadi aktivitas – aktivitas prioritas yang tertuang ke dalam beberapa subkegiatan dalam rencana kerja perangkat daerah tahun 2025 diantaranya adalah

pada Dinas Lingkungan Hidup, Dinas Perhubungan, Dinas Pertanian, Dinas Perumahan, Kawasan Permukiman dan Pertanahan. Kegiatan dimaksud berupa sosialisasi dan edukasi mengenai pentingnya penurunan GRK, inisiasi kelompok penggerak, pengingkatan kualitas udara, pengujian kelayakan kendaraan bermotor, penggunaan metode peningkatan kualitas hasil pertanian dan peternakan yang ramah lingkungan, serta pembangunan gedung dan sarana prasarana public yang ramah lingkungan.

4. Kebijakan Pelaksanaan SPM Tahun 2025

Kebijakan pemerintah dalam rangka pemenuhan kebutuhan dasar warga Negara telah ditetapkan dan selalu dilakukan monitoring secara kontinu berupa penerapan Stadar Pelayanan Minimal dalam rangka untuk meningkatkan kesejahteraan masyarakat. Hal ini sangat bersinergi dengan kebijakan pemberian otonomi yang seluas-luasnya kepada daerah yang antara lain dimaksudkan untuk mempercepat terwujudnya kesejahteraan masyarakat melalui peningkatan pelayanan, pemberdayaan dan peran serta masyarakat. Dalam hal pelaksanaan SPM tahun 2025, ada beberapa arahan yang harus dilaksanakan dalam percepatan pencapaian SPM antara lain penyusunan Rencana Aksi Daerah Pelaksanaan Standard Pelayanan Minimum Kabupaten Probolinggo Tahun 2025 – 2029, pengalokasian anggaran sesuai dengan tagging Program, Kegiatan dan Subkegiatan pelaksanaan SPM, serta monitoring dan evaluasi secara berkala melalui system pelaporan e SPM untuk mengetahui factor pendorong, hambatan, dan tindak lanjut yang diperlukan dalam setiap triwulan. Adapun alokasi anggaran yang telah tertagging dalam subgiat pendukung SPM tahun 2025 adalah sebesar Rp 133.233.911.348,00 yang terbagi ke dalam enam bidang urusan wajib pelayanan dasar yaitu urusan pendidikan sebesar Rp89.455.144.884,00; urusan kesehatan sebesar Rp20.348.446.300,00; urusan pekerjaan umum sebesar Rp5.920.000,00; urusan perumahan rakyat sebesar Rp584.973.280,00; urusan ketentraman dan ketertiban umum sebesar Rp6.202.458.884,00, dan urusan sosial sebesar Rp10.722.888.000,00. Sementara pada Perubahan RKPD Tahun 2025, dalam upaya meningkatkan capaian SPM,

dilaksanakan melalui peningkatan kapasitas kelembagaan dan sumber daya manusia melalui pelatihan teknis, penguatan koordinasi antar-perangkat daerah, serta optimalisasi pemanfaatan teknologi informasi dalam sistem monitoring dan pelaporan capaian SPM. Selain itu, upaya ini juga harus ditunjang oleh alokasi anggaran yang memadai, baik yang bersumber dari APBD maupun dukungan dana transfer dari pemerintah pusat. Adapun alokasi anggaran SPM pada Perubahan RKPD Tahun 2025 bertambah menjadi Rp1 33.595.243.348,00. Dengan demikian diharapkan bahwa target capaian SPM 100 persen pada tahun 2025 dapat terpenuhi.

5. Kebijakan Penurunan tingkat Kemiskinan dan Kemiskinan Ekstrem

Upaya penurunan tingkat kemiskinan dan kemiskinan ekstrem di Kabupaten Probolinggo terus dilakukan melalui koordinasi dan sinergi program lintas sektoral. Target kinerja penanggulangan kemiskinan ekstrem pada tahun 2024 adalah 0 persen sehingga saat ini masih menyisakan tugas bagi Pemerintah Daerah untuk menuntanskannya. Alokasi anggaran penanggulangan kemiskinan ekstrem di tahun 2025 adalah sebesar Rp297.087.834.982,00 yang terdistribusi pada beberapa perangkat daerah untuk menghapus kemiskinan ekstrem dan mencegah masyarakat miskin terjerumus ke dalam kemiskinan ekstrem sehingga jumlah penduduk miskin ekstrem di Kabupaten Probolinggo bisa mencapai nol persen. Adapun fokus penanggulangan kemiskinan dan kemiskinan ekstrem pada tahun 2025 akan dilaksanakan di Desa Plaosan Kecamatan Krucil dan Desa Resongo Kecamatan Kuripan berdasarkan jumlah penduduk miskin tertinggi di Kabupaten Probolinggo.

BAB V
RENCANA KERJA DAN PENDANAAN DAERAH

Bab ini memuat penjabaran perubahan rencana kerja dan pendanaan daerah Kabupaten Probolinggo Tahun 2025 sebagai tindak lanjut atas penyesuaian terhadap dinamika pembangunan yang terjadi, baik di tingkat nasional, provinsi, maupun daerah. Perubahan ini disusun sebagai bagian dari mekanisme perencanaan pembangunan tahunan yang responsif dan adaptif terhadap perkembangan aktual, termasuk hasil evaluasi pelaksanaan RKPD tahun sebelumnya, perubahan kebijakan strategis, serta kondisi fiskal daerah terkini.

Rencana kerja dan pendanaan yang disajikan dalam bab ini mencakup penyesuaian arah kebijakan pembangunan daerah, prioritas pembangunan, serta program dan kegiatan perangkat daerah yang didukung oleh alokasi pendanaan yang realistis dan terukur. Penyusunan perubahan ini dilakukan dengan tetap mengacu pada dokumen Rencana Pembangunan Daerah (RPD) Kabupaten Probolinggo Tahun 2024–2026, serta memperhatikan sinergi dengan prioritas pembangunan nasional dan provinsi.

Penjabaran dalam bab ini mencakup pergeseran target kinerja, kebutuhan pendanaan yang diperbarui, serta sumber pembiayaan yang disesuaikan, baik yang bersumber dari Anggaran Pendapatan dan Belanja Daerah (APBD), Dana Transfer, maupun sumber lainnya. Dengan demikian, perubahan RKPD Tahun 2025 diharapkan mampu mengakomodasi kebutuhan pembangunan yang lebih aktual dan menjamin kesinambungan pencapaian sasaran pembangunan daerah. Dengan demikian, rencana kerja dan pendanaan daerah menjadi instrumen penting dalam menggerakkan pembangunan daerah yang terencana, terarah, dan berkelanjutan. Berikut disajikan kebutuhan program prioritas untuk mendukung pencapaian target kinerja Bupati dan Wakil Bupati di tahun 2025 :

No	Aktivitas	Kebutuhan Anggaran	Perangkat Daerah
1.	Pemenuhan kebutuhan infrastruktur jalan dan pembentukan satgas infrastruktur	11.750.000.000,00	Dinas PUPR
2.	Pembentukan Satgas IPM	50.000.000,00	Dinas Kesehatan
3.	Rehabilitasi Rumah Dinas KDH, Wakil KDH, dan Sekretaris Daerah	400.000.000,00	Dinas Perkim
4.	Penyediaan lahan akses Sekolah Rakyat dan pembentukan satgas kemiskinan	1.000.000.000,00	Dinas Sosial
5.	Pemeliharaan kendaraan operasional pengangkut sampah	150.000.000,00	Dinas Lingkungan Hidup

No	Aktivitas	Kebutuhan Anggaran	Perangkat Daerah
6.	Penyediaan alat rekam KTP dan keping KIA	451.311.000,00	Dinas Kependudukan dan Pencatatan Sipil
7.	Penunjang pelaksanaan parkir berlangganan	1.200.000.000,00	Dinas Perhubungan
8.	Penyediaan Akta Pendirian Koperasi Merah Putih	695.300.000,00	DKUPP
9.	Publikasi Festival 7 Ranu	150.000.000,00	Dinas KOMINFO
10.	Pelaksanaan Festival 7 Ranu	220.000.000,00	Dinas Kepemudaan, Olahraga, dan Pariwisata
11.	Pelaksanaan Festival Kopi	50.000.000,00	Dinas Pertanian
12.	Kegiatan penunjang operasional DPRD	9.000.000.000,00	Sekretariat DPRD
13.	Kegiatan Penunjang kesekretariatan daerah dan kajian tentang Perseroda	2.276.000.000,00	Sekretariat DPRD
14.	Penyusunan kajian tentang Kereta Gantung, PJU, dan KPBU	250.000.000,00	Bapelibangda
15.	Penyediaan BTT dan lahan untuk Balai Desa Kedung Supit	2.760.000.000,00	BPPKAD
16.	Kegiatan peningkatan kapasitas aparatur negara	835.000.000,00	BKPSDM

Rincian program/kegiatan dan pendanaan daerah yang akan dilaksanakan pada Perubahan RKPD Kabupaten Probolinggo tahun 2025 secara keseluruhan adalah sebagai berikut :

PERUBAHAN RENCANA KERJA PEMERINTAH DAERAH (RKPD)
KAB. PROBOLINGGO
TAHUN 2025

NO	KODE	URUSAN / BIDANG URUSAN / PROGRAM / KEGIATAN / SUB KEGIATAN	INDIKATOR PROGRAM / KEGIATAN / SUB KEGIATAN	TARGET AKHIR PERIODE RENSTRA OPD	REALISASI CAPAIAN RENJA OPD TAHUN 2023	PRAKIRAAN CAPAIAN TARGET RENJA OPD TAHUN 2024	CAPAIAN KINERJA DAN KERANGKA PENDANAAN										KELOMPOK SASARAN	PRAKIRAAN MAJU RENCANA TAHUN 2026		PERANGKAT DAERAH PENANGGUNG JAWAB
							TARGET 2025		PAGU INDIKATIF (Rp)			Bertambah/Berkurang (10-12)	LOKASI	SUMBER DANA	PRIORITAS			TARGET	PAGU INDIKATIF (Rp)	
							SEBELUM	SESUDAH	RKPD 2025	APBD 2025	RKPD PERUBAHAN 2025				NASIONAL	DAERAH				
1	2	3	4	5	6	7	8	9	10	11	12	13	14	15	16	17	18	19	20	21
		DINAS PENDIDIKAN DAN KEBUDAYAAN							**748.228.077.722,00**	**795.879.586.384,00**	**786.638.610.766,58**	**38.410.533.044,58**							**0,00**	
	1	**URUSAN PEMERINTAHAN WAJIB YANG BERKAITAN DENGAN PELAYANAN DASAR**							**747.078.007.722,00**	**794.329.586.384,00**	**785.088.610.766,58**	**38.010.603.044,58**							**0,00**	
	1.01	**URUSAN PEMERINTAHAN BIDANG PENDIDIKAN**							**747.078.007.722,00**	**794.329.586.384,00**	**785.088.610.766,58**	**38.010.603.044,58**							**0,00**	
1.	**1.01.01**	**PROGRAM PENUNJANG URUSAN PEMERINTAHAN DAERAH KABUPATEN/KOTA**	**Nilai LHE AKIP PD**				**-**	**81,10 Nilai**	**564.203.899.722,00**	**606.338.366.399,00**	**603.758.055.699,00**	**-564.203.899.722,00**							**0,00**	
	1.01.01.2.01	Perencanaan, Penganggaran, dan Evaluasi Kinerja Perangkat Daerah	*Jumlah Dokumen Perencanaan, Penganggaran, dan Evaluasi Kinerja Perangkat Daerah yang telah disusun*				-	13 Dokumen	140.000.000,00	140.000.000,00	56.545.525,00	-83.454.475,00			Memperkuat pembangunan sumber daya manusia (SDM), sains, teknologi, pendidikan, kesehatan, prestasi olahraga, kesetaraan gender, serta penguatan peran perempuan, pemuda (generasi milenial dan generasi Z), dan penyandang disabilitas.	PENINGKATAN TATA KELOLA PEMERINTAHAN DAERAH PENINGKATAN TATA KELOLA PEMERINTAHAN DAERAH	-		0,00	DINAS PENDIDIKAN DAN KEBUDAYAAN
	1.01.01.2.01.0001	Penyusunan Dokumen Perencanaan Perangkat Daerah																		
			Jumlah Dokumen Perencanaan Perangkat Daerah				2 Dokumen	6 Dokumen	70.000.000,00	70.000.000,00	41.813.045,00	-28.186.955,00	Kab. Probolinggo, Semua Kecamatan, Semua Kel/Desa	SISA LEBIH PERHITUNGAN ANGGARAN TAHUN SEBELUMNYA	Memperkuat pembangunan sumber daya manusia (SDM), sains, teknologi, pendidikan, kesehatan, prestasi olahraga, kesetaraan gender, serta penguatan peran perempuan, pemuda (generasi milenial dan generasi Z), dan penyandang disabilitas.	PENINGKATAN TATA KELOLA PEMERINTAHAN DAERAH PENINGKATAN TATA KELOLA PEMERINTAHAN DAERAH			0,00	DINAS PENDIDIKAN DAN KEBUDAYAAN
	1.01.01.2.01.0007	Evaluasi Kinerja Perangkat Daerah																		
			Jumlah Laporan Evaluasi Kinerja Perangkat Daerah				4 Laporan	6 Laporan	70.000.000,00	70.000.000,00	14.732.480,00	-55.267.520,00	Kab. Probolinggo, Semua Kecamatan, Semua Kel/Desa	SISA LEBIH PERHITUNGAN ANGGARAN TAHUN SEBELUMNYA	Memperkuat pembangunan sumber daya manusia (SDM), sains, teknologi, pendidikan, kesehatan, prestasi olahraga, kesetaraan gender, serta penguatan peran perempuan, pemuda (generasi milenial dan generasi Z), dan penyandang disabilitas.	PENINGKATAN TATA KELOLA PEMERINTAHAN DAERAH PENINGKATAN TATA KELOLA PEMERINTAHAN DAERAH			0,00	DINAS PENDIDIKAN DAN KEBUDAYAAN
	1.01.01.2.02	Administrasi Keuangan Perangkat Daerah	*Jumlah Dokumen Administrasi Keuangan Perangkat Daerah*				-	17 Dokumen	562.358.899.722,00	603.757.557.883,00	588.403.995.772,00	26.045.096.050,00			Memperkuat pembangunan sumber daya manusia (SDM), sains, teknologi, pendidikan, kesehatan, prestasi olahraga, kesetaraan gender, serta penguatan peran perempuan, pemuda (generasi milenial dan generasi Z), dan penyandang disabilitas.	PENINGKATAN TATA KELOLA PEMERINTAHAN DAERAH PENINGKATAN TATA KELOLA PEMERINTAHAN DAERAH	-		0,00	DINAS PENDIDIKAN DAN KEBUDAYAAN
	1.01.01.2.02.0001	Penyediaan Gaji dan Tunjangan ASN																		
			Jumlah Orang yang Menerima Gaji dan Tunjangan ASN				12 Orang/bulan	5723 Orang/bulan	562.208.899.722,00	603.607.557.883,00	588.325.313.222,00	26.116.413.500,00	Kab. Probolinggo, Semua Kecamatan, Semua Kel/Desa	DANA ALOKASI UMUM (DAU) DAK NON FISIK-TPG PNSD DAK NON FISIK-TAMSIL GURU PNSD	Memperkuat pembangunan sumber daya manusia (SDM), sains, teknologi, pendidikan, kesehatan, prestasi olahraga, kesetaraan gender, serta penguatan peran perempuan, pemuda (generasi milenial dan generasi Z), dan penyandang disabilitas.	PENINGKATAN TATA KELOLA PEMERINTAHAN DAERAH PENINGKATAN TATA KELOLA PEMERINTAHAN DAERAH			0,00	DINAS PENDIDIKAN DAN KEBUDAYAAN
	1.01.01.2.02.0003	Pelaksanaan Penatausahaan dan Pengujian/Verifikasi Keuangan SKPD																		
			Jumlah Dokumen Penatausahaan dan Pengujian/Verifikasi Keuangan SKPD				5 Dokumen	4 Dokumen	150.000.000,00	150.000.000,00	78.682.550,00	-71.317.450,00	Kab. Probolinggo, Semua Kecamatan, Semua Kel/Desa	SISA LEBIH PERHITUNGAN ANGGARAN TAHUN SEBELUMNYA	Memperkuat pembangunan sumber daya manusia (SDM), sains, teknologi, pendidikan, kesehatan, prestasi olahraga, kesetaraan gender, serta penguatan peran perempuan, pemuda (generasi milenial dan generasi Z), dan penyandang disabilitas.	PENINGKATAN TATA KELOLA PEMERINTAHAN DAERAH PENINGKATAN TATA KELOLA PEMERINTAHAN DAERAH			0,00	DINAS PENDIDIKAN DAN KEBUDAYAAN
	1.01.01.2.03	Administrasi Barang Milik Daerah pada Perangkat Daerah	*Jumlah dokumen Administrasi Barang Milik Daerah pada Perangkat Daerah*				-	7 Dokumen	25.000.000,00	25.000.000,00	15.650.000,00	-9.350.000,00			Memperkuat pembangunan sumber daya manusia (SDM), sains, teknologi, pendidikan, kesehatan, prestasi olahraga, kesetaraan gender, serta penguatan peran perempuan, pemuda (generasi milenial dan generasi Z), dan penyandang disabilitas.	PENINGKATAN TATA KELOLA PEMERINTAHAN DAERAH PENINGKATAN TATA KELOLA PEMERINTAHAN DAERAH	-		0,00	DINAS PENDIDIKAN DAN KEBUDAYAAN

NO	KODE	URUSAN / BIDANG URUSAN / PROGRAM / KEGIATAN / SUB KEGIATAN	INDIKATOR PROGRAM / KEGIATAN / SUB KEGIATAN	TARGET AKHIR PERIODE RENSTRA OPD	REALISASI CAPAIAN RENJA OPD TAHUN 2023	PRAKIRAAN CAPAIAN TARGET RENJA OPD TAHUN 2024	CAPAIAN KINERJA DAN KERANGKA PENDANAAN										KELOMPOK SASARAN	PRAKIRAAN MAJU RENCANA TAHUN 2026		PERANGKAT DAERAH PENANGGUNG JAWAB
							TARGET 2025		PAGU INDIKATIF (Rp)			Bertambah/Berkurang (10-12)	LOKASI	SUMBER DANA	PRIORITAS			TARGET	PAGU INDIKATIF (Rp)	
							SEBELUM	SESUDAH	RKPD 2025	APBD 2025	RKPD PERUBAHAN 2025				NASIONAL	DAERAH				
1	2	3	4	5	6	7	8	9	10	11	12	13	14	15	16	17	18	19	20	21
	1.01.01.2.03.0005	Rekonsiliasi dan Penyusunan Laporan Barang Milik Daerah pada SKPD																		
			Jumlah Laporan Rekonsiliasi dan Penyusunan Laporan Barang Milik Daerah pada SKPD				7 Laporan	3 Laporan	25.000.000,00	25.000.000,00	15.650.000,00	-9.350.000,00	Kab. Probolinggo, Semua Kecamatan, Semua Kel/Desa	SISA LEBIH PERHITUNGAN ANGGARAN TAHUN SEBELUMNYA	Memperkuat pembangunan sumber daya manusia (SDM), sains, teknologi, pendidikan, kesehatan, prestasi olahraga, kesetaraan gender, serta penguatan peran perempuan, pemuda (generasi milenial dan generasi Z), dan penyandang disabilitas.	PENINGKATAN TATA KELOLA PEMERINTAHAN DAERAH PENINGKATAN TATA KELOLA PEMERINTAHAN DAERAH			0,00	DINAS PENDIDIKAN DAN KEBUDAYAAN
	1.01.01.2.05	Administrasi Kepegawaian Perangkat Daerah	*Jumlah Dokumen Administrasi Kepegawaian Perangkat Daerah*				-	Dokumen	50.000.000,00	0,00	0,00	-50.000.000,00			Memperkuat pembangunan sumber daya manusia (SDM), sains, teknologi, pendidikan, kesehatan, prestasi olahraga, kesetaraan gender, serta penguatan peran perempuan, pemuda (generasi milenial dan generasi Z), dan penyandang disabilitas.	PENINGKATAN TATA KELOLA PEMERINTAHAN DAERAH PENINGKATAN TATA KELOLA PEMERINTAHAN DAERAH	-		0,00	DINAS PENDIDIKAN DAN KEBUDAYAAN
	1.01.01.2.05.0005	Monitoring, Evaluasi, dan Penilaian Kinerja Pegawai																		
			Jumlah Dokumen Monitoring, Evaluasi, dan Penilaian Kinerja Pegawai				1 Dokumen	0 Dokumen	50.000.000,00	0,00	0,00	-50.000.000,00	Kab. Probolinggo, Semua Kecamatan, Semua Kel/Desa	DANA ALOKASI UMUM (DAU)	Memperkuat pembangunan sumber daya manusia (SDM), sains, teknologi, pendidikan, kesehatan, prestasi olahraga, kesetaraan gender, serta penguatan peran perempuan, pemuda (generasi milenial dan generasi Z), dan penyandang disabilitas.	PENINGKATAN TATA KELOLA PEMERINTAHAN DAERAH PENINGKATAN TATA KELOLA PEMERINTAHAN DAERAH			0,00	DINAS PENDIDIKAN DAN KEBUDAYAAN
	1.01.01.2.06	Administrasi Umum Perangkat Daerah	*Jumlah penyediaan Administrasi Umum Perangkat Daerah*				-	47 Paket	385.000.000,00	635.000.000,00	506.303.345,00	121.303.345,00			Memperkuat pembangunan sumber daya manusia (SDM), sains, teknologi, pendidikan, kesehatan, prestasi olahraga, kesetaraan gender, serta penguatan peran perempuan, pemuda (generasi milenial dan generasi Z), dan penyandang disabilitas.	PENINGKATAN TATA KELOLA PEMERINTAHAN DAERAH PENINGKATAN TATA KELOLA PEMERINTAHAN DAERAH	-		0,00	DINAS PENDIDIKAN DAN KEBUDAYAAN
	1.01.01.2.06.0001	Penyediaan Komponen Instalasi Listrik/Penerangan Bangunan Kantor																		
			Jumlah Paket Komponen Instalasi Listrik/Penerangan Bangunan Kantor yang Disediakan				1 Paket	0 Paket	25.000.000,00	0,00	0,00	-25.000.000,00	Kab. Probolinggo, Semua Kecamatan, Semua Kel/Desa	SISA LEBIH PERHITUNGAN ANGGARAN TAHUN SEBELUMNYA	Memperkuat pembangunan sumber daya manusia (SDM), sains, teknologi, pendidikan, kesehatan, prestasi olahraga, kesetaraan gender, serta penguatan peran perempuan, pemuda (generasi milenial dan generasi Z), dan penyandang disabilitas.	PENINGKATAN TATA KELOLA PEMERINTAHAN DAERAH PENINGKATAN TATA KELOLA PEMERINTAHAN DAERAH			0,00	DINAS PENDIDIKAN DAN KEBUDAYAAN
	1.01.01.2.06.0002	Penyediaan Peralatan dan Perlengkapan Kantor																		
			Jumlah Paket Peralatan dan Perlengkapan Kantor yang Disediakan				24 Paket	3 Paket	25.000.000,00	200.000.000,00	170.629.000,00	145.629.000,00	Kab. Probolinggo, Semua Kecamatan, Semua Kel/Desa	SISA LEBIH PERHITUNGAN ANGGARAN TAHUN SEBELUMNYA	Memperkuat pembangunan sumber daya manusia (SDM), sains, teknologi, pendidikan, kesehatan, prestasi olahraga, kesetaraan gender, serta penguatan peran perempuan, pemuda (generasi milenial dan generasi Z), dan penyandang disabilitas.	PENINGKATAN TATA KELOLA PEMERINTAHAN DAERAH PENINGKATAN TATA KELOLA PEMERINTAHAN DAERAH			0,00	DINAS PENDIDIKAN DAN KEBUDAYAAN
	1.01.01.2.06.0003	Penyediaan Peralatan Rumah Tangga																		
			Jumlah Paket Peralatan Rumah Tangga yang Disediakan				3 Paket	0 Paket	25.000.000,00	0,00	0,00	-25.000.000,00	Kab. Probolinggo, Semua Kecamatan, Semua Kel/Desa	DANA ALOKASI UMUM (DAU)	Memperkuat pembangunan sumber daya manusia (SDM), sains, teknologi, pendidikan, kesehatan, prestasi olahraga, kesetaraan gender, serta penguatan peran perempuan, pemuda (generasi milenial dan generasi Z), dan penyandang disabilitas.	PENINGKATAN TATA KELOLA PEMERINTAHAN DAERAH PENINGKATAN TATA KELOLA PEMERINTAHAN DAERAH			0,00	DINAS PENDIDIKAN DAN KEBUDAYAAN
	1.01.01.2.06.0004	Penyediaan Bahan Logistik Kantor																		

NO	KODE	URUSAN / BIDANG URUSAN / PROGRAM / KEGIATAN / SUB KEGIATAN	INDIKATOR PROGRAM / KEGIATAN / SUB KEGIATAN	TARGET AKHIR PERIODE RENSTRA OPD	REALISASI CAPAIAN RENJA OPD TAHUN 2023	PRAKIRAAN CAPAIAN TARGET RENJA OPD TAHUN 2024	CAPAIAN KINERJA DAN KERANGKA PENDANAAN										KELOMPOK SASARAN	PRAKIRAAN MAJU RENCANA TAHUN 2026		PERANGKAT DAERAH PENANGGUNG JAWAB
							TARGET 2025		PAGU INDIKATIF (Rp)			Bertambah/Berkurang (10-12)	LOKASI	SUMBER DANA	PRIORITAS			TARGET	PAGU INDIKATIF (Rp)	
							SEBELUM	SESUDAH	RKPD 2025	APBD 2025	RKPD PERUBAHAN 2025				NASIONAL	DAERAH				
1	2	3	4	5	6	7	8	9	10	11	12	13	14	15	16	17	18	19	20	21
			Jumlah Paket Bahan Logistik Kantor yang Disediakan				7 Paket	5 Paket	150.000.000,00	150.000.000,00	113.681.000,00	-36.319.000,00	Kab. Probolinggo, Semua Kecamatan, Semua Kel/Desa	SISA LEBIH PERHITUNGAN ANGGARAN TAHUN SEBELUMNYA	Memperkuat pembangunan sumber daya manusia (SDM), sains, teknologi, pendidikan, kesehatan, prestasi olahraga, kesetaraan gender, serta penguatan peran perempuan, pemuda (generasi milenial dan generasi Z), dan penyandang disabilitas.	PENINGKATAN TATA KELOLA PEMERINTAHAN DAERAH PENINGKATAN TATA KELOLA PEMERINTAHAN DAERAH			0,00	DINAS PENDIDIKAN DAN KEBUDAYAAN
	1.01.01.2.06.0005	Penyediaan Barang Cetakan dan Penggandaan																		
			Jumlah Paket Barang Cetakan dan Penggandaan yang Disediakan				7 Paket	0 Paket	25.000.000,00	0,00	0,00	-25.000.000,00	Kab. Probolinggo, Semua Kecamatan, Semua Kel/Desa	DANA ALOKASI UMUM (DAU)	Memperkuat pembangunan sumber daya manusia (SDM), sains, teknologi, pendidikan, kesehatan, prestasi olahraga, kesetaraan gender, serta penguatan peran perempuan, pemuda (generasi milenial dan generasi Z), dan penyandang disabilitas.	PENINGKATAN TATA KELOLA PEMERINTAHAN DAERAH PENINGKATAN TATA KELOLA PEMERINTAHAN DAERAH			0,00	DINAS PENDIDIKAN DAN KEBUDAYAAN
	1.01.01.2.06.0009	Penyelenggaraan Rapat Koordinasi dan Konsultasi SKPD																		
			Jumlah Laporan Penyelenggaraan Rapat Koordinasi dan Konsultasi SKPD				4 Laporan	4 Laporan	100.000.000,00	250.000.000,00	186.993.345,00	86.993.345,00	Kab. Probolinggo, Semua Kecamatan, Semua Kel/Desa	SISA LEBIH PERHITUNGAN ANGGARAN TAHUN SEBELUMNYA	Memperkuat pembangunan sumber daya manusia (SDM), sains, teknologi, pendidikan, kesehatan, prestasi olahraga, kesetaraan gender, serta penguatan peran perempuan, pemuda (generasi milenial dan generasi Z), dan penyandang disabilitas.	PENINGKATAN TATA KELOLA PEMERINTAHAN DAERAH PENINGKATAN TATA KELOLA PEMERINTAHAN DAERAH			0,00	DINAS PENDIDIKAN DAN KEBUDAYAAN
	1.01.01.2.06.0011	Dukungan Pelaksanaan Sistem Pemerintahan Berbasis Elektronik pada SKPD																		
			Jumlah Dokumen Dukungan Pelaksanaan Sistem Pemerintahan Berbasis Elektronik pada SKPD				1 Dokumen	2 Dokumen	35.000.000,00	35.000.000,00	35.000.000,00	0,00	Kab. Probolinggo, Semua Kecamatan, Semua Kel/Desa	SISA LEBIH PERHITUNGAN ANGGARAN TAHUN SEBELUMNYA	Memperkuat pembangunan sumber daya manusia (SDM), sains, teknologi, pendidikan, kesehatan, prestasi olahraga, kesetaraan gender, serta penguatan peran perempuan, pemuda (generasi milenial dan generasi Z), dan penyandang disabilitas.	PENINGKATAN TATA KELOLA PEMERINTAHAN DAERAH PENINGKATAN TATA KELOLA PEMERINTAHAN DAERAH			0,00	DINAS PENDIDIKAN DAN KEBUDAYAAN
	1.01.01.2.07	Pengadaan Barang Milik Daerah Penunjang Urusan Pemerintah Daerah	*Jumlah Pengadaan Barang Milik Daerah Penunjang Urusan Pemerintah Daerah*				-	9 Paket	175.000.000,00	200.000.000,00	985.445.941,00	810.445.941,00			Memperkuat pembangunan sumber daya manusia (SDM), sains, teknologi, pendidikan, kesehatan, prestasi olahraga, kesetaraan gender, serta penguatan peran perempuan, pemuda (generasi milenial dan generasi Z), dan penyandang disabilitas.	PENINGKATAN TATA KELOLA PEMERINTAHAN DAERAH PENINGKATAN TATA KELOLA PEMERINTAHAN DAERAH	-		0,00	DINAS PENDIDIKAN DAN KEBUDAYAAN
	1.01.01.2.07.0006	Pengadaan Peralatan dan Mesin Lainnya																		
			Jumlah Unit Peralatan dan Mesin Lainnya yang Disediakan				20 Unit	23 Unit	75.000.000,00	200.000.000,00	250.000.000,00	175.000.000,00	Kab. Probolinggo, Semua Kecamatan, Semua Kel/Desa	DANA BAGI HASIL (DBH)	Memperkuat pembangunan sumber daya manusia (SDM), sains, teknologi, pendidikan, kesehatan, prestasi olahraga, kesetaraan gender, serta penguatan peran perempuan, pemuda (generasi milenial dan generasi Z), dan penyandang disabilitas.	PENINGKATAN TATA KELOLA PEMERINTAHAN DAERAH PENINGKATAN TATA KELOLA PEMERINTAHAN DAERAH			0,00	DINAS PENDIDIKAN DAN KEBUDAYAAN
	1.01.01.2.07.0007	Pengadaan Aset Tetap Lainnya																		
			Jumlah Unit Aset Tetap Lainnya yang Disediakan				20 Unit	0 Unit	100.000.000,00	0,00	735.445.941,00	635.445.941,00	Kab. Probolinggo, Semua Kecamatan, Semua Kel/Desa	DANA ALOKASI UMUM (DAU)	Memperkuat pembangunan sumber daya manusia (SDM), sains, teknologi, pendidikan, kesehatan, prestasi olahraga, kesetaraan gender, serta penguatan peran perempuan, pemuda (generasi milenial dan generasi Z), dan penyandang disabilitas.	PENINGKATAN TATA KELOLA PEMERINTAHAN DAERAH PENINGKATAN TATA KELOLA PEMERINTAHAN DAERAH			0,00	DINAS PENDIDIKAN DAN KEBUDAYAAN
	1.01.01.2.08	Penyediaan Jasa Penunjang Urusan Pemerintahan Daerah	*Jumlah Jasa Penunjang Urusan pemerintahan yang tersedia*				-	48 Paket	650.000.000,00	815.808.516,00	13.097.744.116,00	12.447.744.116,00			Memperkuat pembangunan sumber daya manusia (SDM), sains, teknologi, pendidikan, kesehatan, prestasi olahraga, kesetaraan gender, serta penguatan peran perempuan, pemuda (generasi milenial dan generasi Z), dan penyandang disabilitas.	PENINGKATAN TATA KELOLA PEMERINTAHAN DAERAH PENINGKATAN TATA KELOLA PEMERINTAHAN DAERAH	-		0,00	DINAS PENDIDIKAN DAN KEBUDAYAAN
	1.01.01.2.08.0002	Penyediaan Jasa Komunikasi, Sumber Daya Air dan Listrik																		

NO	KODE	URUSAN / BIDANG URUSAN / PROGRAM / KEGIATAN / SUB KEGIATAN	INDIKATOR PROGRAM / KEGIATAN / SUB KEGIATAN	TARGET AKHIR PERIODE RENSTRA OPD	REALISASI CAPAIAN RENJA OPD TAHUN 2023	PRAKIRAAN CAPAIAN TARGET RENJA OPD TAHUN 2024	CAPAIAN KINERJA DAN KERANGKA PENDANAAN										KELOMPOK SASARAN	PRAKIRAAN MAJU RENCANA TAHUN 2026		PERANGKAT DAERAH PENANGGUNG JAWAB
							TARGET 2025		PAGU INDIKATIF (Rp)			Bertambah/Berkurang (10-12)	LOKASI	SUMBER DANA	PRIORITAS			TARGET	PAGU INDIKATIF (Rp)	
							SEBELUM	SESUDAH	RKPD 2025	APBD 2025	RKPD PERUBAHAN 2025				NASIONAL	DAERAH				
1	2	3	4	5	6	7	8	9	10	11	12	13	14	15	16	17	18	19	20	21
			Jumlah Laporan Penyediaan Jasa Komunikasi, Sumber Daya Air dan Listrik yang Disediakan				12 Laporan	12 Laporan	500.000.000,00	448.000.000,00	424.165.000,00	-75.835.000,00	Kab. Probolinggo, Semua Kecamatan, Semua Kel/Desa	PENDAPATAN ASLI DAERAH (PAD)	Memperkuat pembangunan sumber daya manusia (SDM), sains, teknologi, pendidikan, kesehatan, prestasi olahraga, kesetaraan gender, serta penguatan peran perempuan, pemuda (generasi milenial dan generasi Z), dan penyandang disabilitas.	PENINGKATAN TATA KELOLA PEMERINTAHAN DAERAH PENINGKATAN TATA KELOLA PEMERINTAHAN DAERAH			0,00	DINAS PENDIDIKAN DAN KEBUDAYAAN
	1.01.01.2.08.0004	Penyediaan Jasa Pelayanan Umum Kantor																		
			Jumlah Laporan Penyediaan Jasa Pelayanan Umum Kantor yang Disediakan				12 Laporan	12 Laporan	150.000.000,00	367.808.516,00	12.673.579.116,00	12.523.579.116,00	Kab. Probolinggo, Semua Kecamatan, Semua Kel/Desa	DANA BAGI HASIL (DBH) DANA ALOKASI UMUM (DAU)	Memperkuat pembangunan sumber daya manusia (SDM), sains, teknologi, pendidikan, kesehatan, prestasi olahraga, kesetaraan gender, serta penguatan peran perempuan, pemuda (generasi milenial dan generasi Z), dan penyandang disabilitas.	PENINGKATAN TATA KELOLA PEMERINTAHAN DAERAH PENINGKATAN TATA KELOLA PEMERINTAHAN DAERAH			0,00	DINAS PENDIDIKAN DAN KEBUDAYAAN
	1.01.01.2.09	Pemeliharaan Barang Milik Daerah Penunjang Urusan Pemerintahan Daerah	*Jumlah Barang Milik Daerah yang dipelihara*				-	56 Unit	420.000.000,00	765.000.000,00	692.371.000,00	272.371.000,00			Memperkuat pembangunan sumber daya manusia (SDM), sains, teknologi, pendidikan, kesehatan, prestasi olahraga, kesetaraan gender, serta penguatan peran perempuan, pemuda (generasi milenial dan generasi Z), dan penyandang disabilitas.	PENINGKATAN TATA KELOLA PEMERINTAHAN DAERAH PENINGKATAN TATA KELOLA PEMERINTAHAN DAERAH	-		0,00	DINAS PENDIDIKAN DAN KEBUDAYAAN
	1.01.01.2.09.0001	Penyediaan Jasa Pemeliharaan, Biaya Pemeliharaan, dan Pajak Kendaraan Perorangan Dinas atau Kendaraan Dinas Jabatan																		
			Jumlah Kendaraan Perorangan Dinas atau Kendaraan Dinas Jabatan yang Dipelihara dan dibayarkan Pajaknya				186 Unit	54 Unit	150.000.000,00	125.000.000,00	116.400.000,00	-33.600.000,00	Kab. Probolinggo, Semua Kecamatan, Semua Kel/Desa	DANA BAGI HASIL (DBH)	Memperkuat pembangunan sumber daya manusia (SDM), sains, teknologi, pendidikan, kesehatan, prestasi olahraga, kesetaraan gender, serta penguatan peran perempuan, pemuda (generasi milenial dan generasi Z), dan penyandang disabilitas.	PENINGKATAN TATA KELOLA PEMERINTAHAN DAERAH PENINGKATAN TATA KELOLA PEMERINTAHAN DAERAH			0,00	DINAS PENDIDIKAN DAN KEBUDAYAAN
	1.01.01.2.09.0008	Pemeliharaan Aset Tak Berwujud																		
			Jumlah Aset Tak Berwujud yang Dipelihara				2 Unit	0 Unit	20.000.000,00	0,00	0,00	-20.000.000,00	Kab. Probolinggo, Semua Kecamatan, Semua Kel/Desa	DANA ALOKASI UMUM (DAU)	Memperkuat pembangunan sumber daya manusia (SDM), sains, teknologi, pendidikan, kesehatan, prestasi olahraga, kesetaraan gender, serta penguatan peran perempuan, pemuda (generasi milenial dan generasi Z), dan penyandang disabilitas.	PENINGKATAN TATA KELOLA PEMERINTAHAN DAERAH PENINGKATAN TATA KELOLA PEMERINTAHAN DAERAH			0,00	DINAS PENDIDIKAN DAN KEBUDAYAAN
	1.01.01.2.09.0010	Pemeliharaan/Rehabilitasi Sarana dan Prasarana Gedung Kantor atau Bangunan Lainnya																		
			Jumlah Sarana dan Prasarana Gedung Kantor atau Bangunan Lainnya yang Dipelihara/Direhabilitasi				5 Unit	3 Unit	250.000.000,00	640.000.000,00	575.971.000,00	325.971.000,00	Kab. Probolinggo, Semua Kecamatan, Semua Kel/Desa	DANA BAGI HASIL (DBH)	Memperkuat pembangunan sumber daya manusia (SDM), sains, teknologi, pendidikan, kesehatan, prestasi olahraga, kesetaraan gender, serta penguatan peran perempuan, pemuda (generasi milenial dan generasi Z), dan penyandang disabilitas.	PENINGKATAN TATA KELOLA PEMERINTAHAN DAERAH PENINGKATAN TATA KELOLA PEMERINTAHAN DAERAH			0,00	DINAS PENDIDIKAN DAN KEBUDAYAAN
2.	**1.01.02**	**PROGRAM PENGELOLAAN PENDIDIKAN**	**Angka Partisipasi Murni (APM) 7-12 Tahun**				**-**	**95,55 %**	**182.024.108.000,00**	**187.567.953.985,00**	**180.907.289.067,58**	**-182.024.108.000,00**							**0,00**	
	1.01.02.2.01	Pengelolaan Pendidikan Sekolah Dasar	*Jumlah Satuan Pendidikan Sekolah Dasar terakreditasi minimal B*				-	392 Satuan Pendidikan	105.039.830.000,00	110.491.819.530,00	101.548.219.058,90	-3.491.610.941,10			Memperkuat pembangunan sumber daya manusia (SDM), sains, teknologi, pendidikan, kesehatan, prestasi olahraga, kesetaraan gender, serta penguatan peran perempuan, pemuda (generasi milenial dan generasi Z), dan penyandang disabilitas.	PENINGKATAN LAYANAN INFRASTRUKTUR YANG BERKAULITAS PENINGKATAN LAYANAN INFRASTRUKTUR YANG BERKAULITAS	-		0,00	DINAS PENDIDIKAN DAN KEBUDAYAAN
	1.01.02.2.01.0006	Pembangunan Sarana, Prasarana dan Utilitas Sekolah																		

NO	KODE	URUSAN / BIDANG URUSAN / PROGRAM / KEGIATAN / SUB KEGIATAN	INDIKATOR PROGRAM / KEGIATAN / SUB KEGIATAN	TARGET AKHIR PERIODE RENSTRA OPD	REALISASI CAPAIAN RENJA OPD TAHUN 2023	PRAKIRAAN CAPAIAN TARGET RENJA OPD TAHUN 2024	CAPAIAN KINERJA DAN KERANGKA PENDANAAN										KELOMPOK SASARAN	PRAKIRAAN MAJU RENCANA TAHUN 2026		PERANGKAT DAERAH PENANGGUNG JAWAB
							TARGET 2025		PAGU INDIKATIF (Rp)			Bertambah/Berkurang (10-12)	LOKASI	SUMBER DANA	PRIORITAS			TARGET	PAGU INDIKATIF (Rp)	
							SEBELUM	SESUDAH	RKPD 2025	APBD 2025	RKPD PERUBAHAN 2025				NASIONAL	DAERAH				
1	2	3	4	5	6	7	8	9	10	11	12	13	14	15	16	17	18	19	20	21
			Jumlah Sarana, Prasarana dan Utilitas Sekolah yang Telah Dibangun				6 Unit	0 Unit	1.450.000.000,00	0,00	0,00	-1.450.000.000,00	Kab. Probolinggo, Semua Kecamatan, Semua Kel/Desa	-	Memperkuat pembangunan sumber daya manusia (SDM), sains, teknologi, pendidikan, kesehatan, prestasi olahraga, kesetaraan gender, serta penguatan peran perempuan, pemuda (generasi milenial dan generasi Z), dan penyandang disabilitas.	PENINGKATAN LAYANAN INFRASTRUKTUR YANG BERKAULITAS PENINGKATAN LAYANAN INFRASTRUKTUR YANG BERKAULITAS			0,00	DINAS PENDIDIKAN DAN KEBUDAYAAN
	1.01.02.2.01.0016	Pengadaan Perlengkapan Sekolah																		
			Jumlah Perlengkapan Sekolah yang Tersedia				8 Paket	0 Paket	850.000.000,00	0,00	0,00	-850.000.000,00	Kab. Probolinggo, Semua Kecamatan, Semua Kel/Desa	DANA ALOKASI UMUM (DAU)	Memperkuat pembangunan sumber daya manusia (SDM), sains, teknologi, pendidikan, kesehatan, prestasi olahraga, kesetaraan gender, serta penguatan peran perempuan, pemuda (generasi milenial dan generasi Z), dan penyandang disabilitas.	PENINGKATAN LAYANAN INFRASTRUKTUR YANG BERKAULITAS PENINGKATAN LAYANAN INFRASTRUKTUR YANG BERKAULITAS			0,00	DINAS PENDIDIKAN DAN KEBUDAYAAN
	1.01.02.2.01.0025	Pembinaan Minat, Bakat dan Kreativitas Siswa																		
			Jumlah Siswa yang Mengikuti Ajang Kompetisi/Lomba Akademik dan Non Akademik				200 Peserta Didik	600 Peserta Didik	250.000.000,00	250.000.000,00	350.000.000,00	100.000.000,00	Kab. Probolinggo, Semua Kecamatan, Semua Kel/Desa	SISA LEBIH PERHITUNGAN ANGGARAN TAHUN SEBELUMNYA DAU YANG DITENTUKAN PENGGUNAANNYA BIDANG PENDIDIKAN	Memperkuat pembangunan sumber daya manusia (SDM), sains, teknologi, pendidikan, kesehatan, prestasi olahraga, kesetaraan gender, serta penguatan peran perempuan, pemuda (generasi milenial dan generasi Z), dan penyandang disabilitas.	PENINGKATAN KUALITAS SDM PENINGKATAN KUALITAS SDM			0,00	DINAS PENDIDIKAN DAN KEBUDAYAAN
	1.01.02.2.01.0026	Penyediaan Pendidik dan Tenaga Kependidikan bagi Satuan Pendidikan Sekolah Dasar																		
			Jumlah Pendidik dan Tenaga Kependidikan yang Tersedia pada Satuan Pendidikan Sekolah Dasar				1817 Orang	290 Orang	25.500.000.000,00	27.451.158.080,00	14.824.981.480,00	-10.675.018.520,00	Kab. Probolinggo, Semua Kecamatan, Semua Kel/Desa	DANA BAGI HASIL (DBH) DAU YANG DITENTUKAN PENGGUNAANNYA BIDANG PENDIDIKAN BANTUAN KEUANGAN KHUSUS DARI PEMERINTAH DAERAH PROVINSI	Memperkuat pembangunan sumber daya manusia (SDM), sains, teknologi, pendidikan, kesehatan, prestasi olahraga, kesetaraan gender, serta penguatan peran perempuan, pemuda (generasi milenial dan generasi Z), dan penyandang disabilitas.	PENINGKATAN KUALITAS SDM PENINGKATAN KUALITAS SDM			0,00	DINAS PENDIDIKAN DAN KEBUDAYAAN
	1.01.02.2.01.0027	Pengembangan Karir Pendidik dan Tenaga Kependidikan pada Satuan Pendidikan Sekolah Dasar																		
			Jumlah Pendidik dan Tenaga Kependidikan yang Mendapatkan Fasilitasi Kenaikan Pangkat/Golongan, Pemberian Promosi, Peningkatan Kompetensi dan Kualifikasi				50 Orang	50 Orang	130.000.000,00	208.000.000,00	208.000.000,00	78.000.000,00	Kab. Probolinggo, Semua Kecamatan, Semua Kel/Desa	DAU YANG DITENTUKAN PENGGUNAANNYA BIDANG PENDIDIKAN	Memperkuat pembangunan sumber daya manusia (SDM), sains, teknologi, pendidikan, kesehatan, prestasi olahraga, kesetaraan gender, serta penguatan peran perempuan, pemuda (generasi milenial dan generasi Z), dan penyandang disabilitas.	PENINGKATAN KUALITAS SDM PENINGKATAN KUALITAS SDM			0,00	DINAS PENDIDIKAN DAN KEBUDAYAAN
	1.01.02.2.01.0028	Pembinaan Kelembagaan dan Manajemen Sekolah																		
			Jumlah Sekolah Dasar yang Dilaksanakan Pembinaan Kelembagaan dan manajemen sekolah				125 Satuan Pendidikan	125 Satuan Pendidikan	50.000.000,00	50.000.000,00	50.000.000,00	0,00	Kab. Probolinggo, Semua Kecamatan, Semua Kel/Desa	DAU YANG DITENTUKAN PENGGUNAANNYA BIDANG PENDIDIKAN	Memperkuat pembangunan sumber daya manusia (SDM), sains, teknologi, pendidikan, kesehatan, prestasi olahraga, kesetaraan gender, serta penguatan peran perempuan, pemuda (generasi milenial dan generasi Z), dan penyandang disabilitas.	MENINGKATKAN KETAHANAN DAERAH MENINGKATKAN KETAHANAN DAERAH			0,00	DINAS PENDIDIKAN DAN KEBUDAYAAN
	1.01.02.2.01.0029	Pengelolaan Dana BOS Sekolah Dasar																		
			Jumlah Sekolah Dasar yang Mengelola Dana BOS				624 Satuan Pendidikan	624 Satuan Pendidikan	67.281.080.000,00	66.983.400.000,00	67.105.007.616,90	-176.072.383,10	Kab. Probolinggo, Semua Kecamatan, Semua Kel/Desa	DAK NON FISIK-BOS REGULER	Memperkuat pembangunan sumber daya manusia (SDM), sains, teknologi, pendidikan, kesehatan, prestasi olahraga, kesetaraan gender, serta penguatan peran perempuan, pemuda (generasi milenial dan generasi Z), dan penyandang disabilitas.	PENINGKATAN KEMANDIRIAN MASYARAKAT MISKIN PENINGKATAN KEMANDIRIAN MASYARAKAT MISKIN			0,00	DINAS PENDIDIKAN DAN KEBUDAYAAN
	1.01.02.2.01.0030	Peningkatan Kapasitas Pengelolaan Dana BOS Sekolah Dasar																		

NO	KODE	URUSAN / BIDANG URUSAN / PROGRAM / KEGIATAN / SUB KEGIATAN	INDIKATOR PROGRAM / KEGIATAN / SUB KEGIATAN	TARGET AKHIR PERIODE RENSTRA OPD	REALISASI CAPAIAN RENJA OPD TAHUN 2023	PRAKIRAAN CAPAIAN TARGET RENJA OPD TAHUN 2024	CAPAIAN KINERJA DAN KERANGKA PENDANAAN										KELOMPOK SASARAN	PRAKIRAAN MAJU RENCANA TAHUN 2026		PERANGKAT DAERAH PENANGGUNG JAWAB
							TARGET 2025		PAGU INDIKATIF (Rp)			Bertambah/Berkurang (10-12)	LOKASI	SUMBER DANA	PRIORITAS			TARGET	PAGU INDIKATIF (Rp)	
							SEBELUM	SESUDAH	RKPD 2025	APBD 2025	RKPD PERUBAHAN 2025				NASIONAL	DAERAH				
1	2	3	4	5	6	7	8	9	10	11	12	13	14	15	16	17	18	19	20	21
			Jumlah Tenaga Pengelola yang Meningkat Kapasitasnya dalam Pengelolaan Dana BOS Sekolah Dasar				-	0 Orang	0,00	0,00	0,00	0,00	Kab. Probolinggo, Semua Kecamatan, Semua Kel/Desa	DANA ALOKASI UMUM (DAU)	Memperkuat pembangunan sumber daya manusia (SDM), sains, teknologi, pendidikan, kesehatan, prestasi olahraga, kesetaraan gender, serta penguatan peran perempuan, pemuda (generasi milenial dan generasi Z), dan penyandang disabilitas.	PENINGKATAN KUALITAS SDM PENINGKATAN KUALITAS SDM			0,00	DINAS PENDIDIKAN DAN KEBUDAYAAN
	1.01.02.2.01.0038	Koordinasi, Perencanaan, Supervisi dan Evaluasi Layanan di Bidang Pendidikan																		
			Jumlah Dokumen Hasil Koordinasi, Perencanaan, Supervisi dan Evaluasi Layanan di Bidang Pendidikan				1 Dokumen	3 Dokumen	250.000.000,00	263.100.000,00	442.660.000,00	192.660.000,00	Kab. Probolinggo, Semua Kecamatan, Semua Kel/Desa	SISA LEBIH PERHITUNGAN ANGGARAN TAHUN SEBELUMNYA DANA ALOKASI UMUM (DAU) DAU YANG DITENTUKAN P ENGGUNAANN YA BIDANG PENDIDIKAN	Memperkuat pembangunan sumber daya manusia (SDM), sains, teknologi, pendidikan, kesehatan, prestasi olahraga, kesetaraan gender, serta penguatan peran perempuan, pemuda (generasi milenial dan generasi Z), dan penyandang disabilitas.	PENINGKATAN TATA KELOLA PEMERINTAHAN DAERAH PENINGKATAN TATA KELOLA PEMERINTAHAN DAERAH			0,00	DINAS PENDIDIKAN DAN KEBUDAYAAN
	1.01.02.2.01.0039	Sosialisasi dan Advokasi Kebijakan Bidang Pendidikan																		
			Jumlah kegiatan sosialisasi dan advokasi kebijakan di bidang Pendidikan yang dilaksanakan				120 Dokumen	0 Dokumen	50.000.000,00	0,00	0,00	-50.000.000,00	Kab. Probolinggo, Semua Kecamatan, Semua Kel/Desa	DANA ALOKASI UMUM (DAU)	Memperkuat pembangunan sumber daya manusia (SDM), sains, teknologi, pendidikan, kesehatan, prestasi olahraga, kesetaraan gender, serta penguatan peran perempuan, pemuda (generasi milenial dan generasi Z), dan penyandang disabilitas.	PENINGKATAN KUALITAS SDM PENINGKATAN KUALITAS SDM			0,00	DINAS PENDIDIKAN DAN KEBUDAYAAN
	1.01.02.2.01.0046	Pengadaan Perlengkapan Peserta Didik																		
			Jumlah Perlengkapan Peserta Didik yang Tersedia				1000 Paket	4000 Paket	175.000.000,00	539.600.000,00	539.600.000,00	364.600.000,00	Kab. Probolinggo, Semua Kecamatan, Semua Kel/Desa	DAU YANG DITENTUKAN P ENGGUNAANN YA BIDANG PENDIDIKAN	Memperkuat pembangunan sumber daya manusia (SDM), sains, teknologi, pendidikan, kesehatan, prestasi olahraga, kesetaraan gender, serta penguatan peran perempuan, pemuda (generasi milenial dan generasi Z), dan penyandang disabilitas.	PENINGKATAN KEMANDIRIAN MASYARAKAT MISKIN PENINGKATAN KEMANDIRIAN MASYARAKAT MISKIN			0,00	DINAS PENDIDIKAN DAN KEBUDAYAAN
	1.01.02.2.01.0048	Rehabilitasi Sedang/Berat Sarana, Prasarana dan Utilitas Sekolah																		
			Jumlah Sarana, Prasarana dan Utilitas Sekolah yang Telah Direhabilitasi Sedang/Berat				5 Unit	0 Unit	500.000.000,00	0,00	0,00	-500.000.000,00	Kab. Probolinggo, Semua Kecamatan, Semua Kel/Desa	DANA ALOKASI UMUM (DAU)	Memperkuat pembangunan sumber daya manusia (SDM), sains, teknologi, pendidikan, kesehatan, prestasi olahraga, kesetaraan gender, serta penguatan peran perempuan, pemuda (generasi milenial dan generasi Z), dan penyandang disabilitas.	PENINGKATAN LAYANAN INFRASTRUKTUR YANG BERKAULITAS PENINGKATAN LAYANAN INFRASTRUKTUR YANG BERKAULITAS			0,00	DINAS PENDIDIKAN DAN KEBUDAYAAN
	1.01.02.2.01.0049	Bimbingan Teknis, Pelatihan, dan/atau Magang/PKL untuk Peningkatan Kapasitas Bidang Pendidikan																		
			Jumlah Peserta Bimbingan Teknis, Pelatihan, dan/atau Magang/PKL untuk Peningkatan Kapasitas Bidang Pendidikan yang dilaksanakan				624 Orang	624 Orang	175.000.000,00	160.000.000,00	160.000.000,00	-15.000.000,00	Kab. Probolinggo, Semua Kecamatan, Semua Kel/Desa	DAU YANG DITENTUKAN P ENGGUNAANN YA BIDANG PENDIDIKAN	Memperkuat pembangunan sumber daya manusia (SDM), sains, teknologi, pendidikan, kesehatan, prestasi olahraga, kesetaraan gender, serta penguatan peran perempuan, pemuda (generasi milenial dan generasi Z), dan penyandang disabilitas.	PENINGKATAN KUALITAS SDM PENINGKATAN KUALITAS SDM			0,00	DINAS PENDIDIKAN DAN KEBUDAYAAN
	1.01.02.2.01.0050	Penyelenggaraan Proses Belajar Bagi Peserta Didik																		
			Jumlah Satuan Pendidikan yang Menyelenggarakan Proses Belajar				624 Satuan Pendidikan	624 Satuan Pendidikan	50.000.000,00	280.784.000,00	280.784.000,00	230.784.000,00	Kab. Probolinggo, Semua Kecamatan, Semua Kel/Desa	SISA LEBIH PERHITUNGAN ANGGARAN TAHUN SEBELUMNYA DAU YANG DITENTUKAN P ENGGUNAANN YA BIDANG PENDIDIKAN	Memperkuat pembangunan sumber daya manusia (SDM), sains, teknologi, pendidikan, kesehatan, prestasi olahraga, kesetaraan gender, serta penguatan peran perempuan, pemuda (generasi milenial dan generasi Z), dan penyandang disabilitas.	PENINGKATAN KEMANDIRIAN MASYARAKAT MISKIN PENINGKATAN KEMANDIRIAN MASYARAKAT MISKIN			0,00	DINAS PENDIDIKAN DAN KEBUDAYAAN
	1.01.02.2.01.0051	Rehabilitasi Sedang/Berat Ruang Kelas Sekolah																		

NO	KODE	URUSAN / BIDANG URUSAN / PROGRAM / KEGIATAN / SUB KEGIATAN	INDIKATOR PROGRAM / KEGIATAN / SUB KEGIATAN	TARGET AKHIR PERIODE RENSTRA OPD	REALISASI CAPAIAN RENJA OPD TAHUN 2023	PRAKIRAAN CAPAIAN TARGET RENJA OPD TAHUN 2024	CAPAIAN KINERJA DAN KERANGKA PENDANAAN										KELOMPOK SASARAN	PRAKIRAAN MAJU RENCANA TAHUN 2026		PERANGKAT DAERAH PENANGGUNG JAWAB
							TARGET 2025		PAGU INDIKATIF (Rp)			Bertambah/Berkurang (10-12)	LOKASI	SUMBER DANA	PRIORITAS			TARGET	PAGU INDIKATIF (Rp)	
							SEBELUM	SESUDAH	RKPD 2025	APBD 2025	RKPD PERUBAHAN 2025				NASIONAL	DAERAH				
1	2	3	4	5	6	7	8	9	10	11	12	13	14	15	16	17	18	19	20	21
			Jumlah Ruang Kelas Sekolah yang Telah Direhabilitasi Sedang/Berat				42 Ruang	116 Ruang	7.500.000.000,00	12.084.799.450,00	15.334.707.962,00	7.834.707.962,00	Kab. Probolinggo, Semua Kecamatan, Semua Kel/Desa	SISA LEBIH PERHITUNGAN ANGGARAN TAHUN SEBELUMNYA DAU YANG DITENTUKAN PENGGUNAANNYA BIDANG PENDIDIKAN	Memperkuat pembangunan sumber daya manusia (SDM), sains, teknologi, pendidikan, kesehatan, prestasi olahraga, kesetaraan gender, serta penguatan peran perempuan, pemuda (generasi milenial dan generasi Z), dan penyandang disabilitas.	PENINGKATAN LAYANAN INFRASTRUKTUR YANG BERKAULITAS PENINGKATAN LAYANAN INFRASTRUKTUR YANG BERKAULITAS			0,00	DINAS PENDIDIKAN DAN KEBUDAYAAN
	1.01.02.2.01.0054	Penyediaan Biaya Personil Peserta Didik Sekolah Dasar																		
			Jumlah Peserta Didik Sekolah Dasar yang Menerima Biaya Personil Peserta Didik				25 Peserta Didik	1145 Peserta Didik	78.750.000,00	1.223.050.000,00	1.254.550.000,00	1.175.800.000,00	Kab. Probolinggo, Semua Kecamatan, Semua Kel/Desa	DAU YANG DITENTUKAN PENGGUNAANNYA BIDANG PENDIDIKAN	Memperkuat pembangunan sumber daya manusia (SDM), sains, teknologi, pendidikan, kesehatan, prestasi olahraga, kesetaraan gender, serta penguatan peran perempuan, pemuda (generasi milenial dan generasi Z), dan penyandang disabilitas.	PENINGKATAN KEMANDIRIAN MASYARAKAT MISKIN PENINGKATAN KEMANDIRIAN MASYARAKAT MISKIN			0,00	DINAS PENDIDIKAN DAN KEBUDAYAAN
	1.01.02.2.01.0055	Pengadaan Alat Praktik dan Peraga Peserta Didik																		
			Jumlah Alat Praktik dan Peraga Peserta Didik yang Tersedia				7 Paket	9 Paket	750.000.000,00	997.928.000,00	997.928.000,00	247.928.000,00	Kab. Probolinggo, Bantaran, Semua Kel/Desa	DAU YANG DITENTUKAN PENGGUNAANNYA BIDANG PENDIDIKAN DAK FISIK-BIDANG PENDIDIKAN-REGULER-SD	Memperkuat pembangunan sumber daya manusia (SDM), sains, teknologi, pendidikan, kesehatan, prestasi olahraga, kesetaraan gender, serta penguatan peran perempuan, pemuda (generasi milenial dan generasi Z), dan penyandang disabilitas.	PENINGKATAN KUALITAS SDM PENINGKATAN KUALITAS SDM			0,00	DINAS PENDIDIKAN DAN KEBUDAYAAN
	1.01.02.2.02	Pengelolaan Pendidikan Sekolah Menengah Pertama	*Jumlah Satuan Pendidikan Sekolah Menengah Pertama terakreditasi minimal B*				-	117 Satuan Pendidikan	42.183.674.000,00	41.086.851.000,00	43.211.832.008,68	1.028.158.008,68			Memperkuat pembangunan sumber daya manusia (SDM), sains, teknologi, pendidikan, kesehatan, prestasi olahraga, kesetaraan gender, serta penguatan peran perempuan, pemuda (generasi milenial dan generasi Z), dan penyandang disabilitas.	PENINGKATAN LAYANAN INFRASTRUKTUR YANG BERKAULITAS PENINGKATAN LAYANAN INFRASTRUKTUR YANG BERKAULITAS	-		0,00	DINAS PENDIDIKAN DAN KEBUDAYAAN
	1.01.02.2.02.0012	Pembangunan Sarana, Prasarana dan Utilitas Sekolah																		
			Jumlah Sarana, Prasarana dan Utilitas Sekolah yang Telah Dibangun				4 Unit	1 Unit	400.000.000,00	230.000.000,00	230.000.000,00	-170.000.000,00	Kab. Probolinggo, Semua Kecamatan, Semua Kel/Desa	DAU YANG DITENTUKAN PENGGUNAANNYA BIDANG PENDIDIKAN	Memperkuat pembangunan sumber daya manusia (SDM), sains, teknologi, pendidikan, kesehatan, prestasi olahraga, kesetaraan gender, serta penguatan peran perempuan, pemuda (generasi milenial dan generasi Z), dan penyandang disabilitas.	PENINGKATAN LAYANAN INFRASTRUKTUR YANG BERKAULITAS PENINGKATAN LAYANAN INFRASTRUKTUR YANG BERKAULITAS			0,00	DINAS PENDIDIKAN DAN KEBUDAYAAN
	1.01.02.2.02.0014	Rehabilitasi Sedang/Berat Ruang Kelas Sekolah																		
			Jumlah Ruang kelas sekolah yang Telah Direhabilitasi Sedang/Berat				15 Ruang	7 Ruang	2.750.000.000,00	1.097.000.000,00	1.097.000.000,00	-1.653.000.000,00	Kab. Probolinggo, Semua Kecamatan, Semua Kel/Desa	DAU YANG DITENTUKAN PENGGUNAANNYA BIDANG PENDIDIKAN	Memperkuat pembangunan sumber daya manusia (SDM), sains, teknologi, pendidikan, kesehatan, prestasi olahraga, kesetaraan gender, serta penguatan peran perempuan, pemuda (generasi milenial dan generasi Z), dan penyandang disabilitas.	PENINGKATAN LAYANAN INFRASTRUKTUR YANG BERKAULITAS PENINGKATAN LAYANAN INFRASTRUKTUR YANG BERKAULITAS			0,00	DINAS PENDIDIKAN DAN KEBUDAYAAN
	1.01.02.2.02.0024	Rehabilitasi Sedang/Berat Sarana, Prasarana dan Utilitas Sekolah																		
			Jumlah Sarana, Prasarana dan Utilitas Sekolah yang Telah Direhabilitasi Sedang/Berat				1 Unit	10 Unit	100.000.000,00	773.000.000,00	773.000.000,00	673.000.000,00	Kab. Probolinggo, Semua Kecamatan, Semua Kel/Desa	DAU YANG DITENTUKAN PENGGUNAANNYA BIDANG PENDIDIKAN	Memperkuat pembangunan sumber daya manusia (SDM), sains, teknologi, pendidikan, kesehatan, prestasi olahraga, kesetaraan gender, serta penguatan peran perempuan, pemuda (generasi milenial dan generasi Z), dan penyandang disabilitas.	PENINGKATAN LAYANAN INFRASTRUKTUR YANG BERKAULITAS PENINGKATAN LAYANAN INFRASTRUKTUR YANG BERKAULITAS			0,00	DINAS PENDIDIKAN DAN KEBUDAYAAN
	1.01.02.2.02.0027	Pengadaan Perlengkapan Sekolah																		
			Jumlah Perlengkapan Sekolah yang Tersedia				-	0 Paket	0,00	0,00	0,00	0,00	Kab. Probolinggo, Semua Kecamatan, Semua Kel/Desa	DANA ALOKASI UMUM (DAU)	Memperkuat pembangunan sumber daya manusia (SDM), sains, teknologi, pendidikan, kesehatan, prestasi olahraga, kesetaraan gender, serta penguatan peran perempuan, pemuda (generasi milenial dan generasi Z), dan penyandang disabilitas.	PENINGKATAN KUALITAS SDM PENINGKATAN KUALITAS SDM			0,00	DINAS PENDIDIKAN DAN KEBUDAYAAN

NO	KODE	URUSAN / BIDANG URUSAN / PROGRAM / KEGIATAN / SUB KEGIATAN	INDIKATOR PROGRAM / KEGIATAN / SUB KEGIATAN	TARGET AKHIR PERIODE RENSTRA OPD	REALISASI CAPAIAN RENJA OPD TAHUN 2023	PRAKIRAAN CAPAIAN TARGET RENJA OPD TAHUN 2024	CAPAIAN KINERJA DAN KERANGKA PENDANAAN										KELOMPOK SASARAN	PRAKIRAAN MAJU RENCANA TAHUN 2026		PERANGKAT DAERAH PENANGGUNG JAWAB
							TARGET 2025		PAGU INDIKATIF (Rp)			Bertambah/Berkurang (10-12)	LOKASI	SUMBER DANA	PRIORITAS			TARGET	PAGU INDIKATIF (Rp)	
							SEBELUM	SESUDAH	RKPD 2025	APBD 2025	RKPD PERUBAHAN 2025				NASIONAL	DAERAH				
1	2	3	4	5	6	7	8	9	10	11	12	13	14	15	16	17	18	19	20	21
	1.01.02.2.02.0032	Penyediaan Biaya Personil Peserta Didik Sekolah Menengah Pertama																		
			Jumlah Peserta didik Sekolah Menengah Pertama yang Menerima Biaya Personil Peserta Didik				30 Peserta Didik	1203 Peserta Didik	94.500.000,00	1.637.850.000,00	1.669.350.000,00	1.574.850.000,00	Kab. Probolinggo, Semua Kecamatan, Semua Kel/Desa	DAU YANG DITENTUKAN PENGGUNAANNYA BIDANG PENDIDIKAN	Memperkuat pembangunan sumber daya manusia (SDM), sains, teknologi, pendidikan, kesehatan, prestasi olahraga, kesetaraan gender, serta penguatan peran perempuan, pemuda (generasi milenial dan generasi Z), dan penyandang disabilitas.	PENINGKATAN KEMANDIRIAN MASYARAKAT MISKIN PENINGKATAN KEMANDIRIAN MASYARAKAT MISKIN			0,00	DINAS PENDIDIKAN DAN KEBUDAYAAN
	1.01.02.2.02.0038	Pembinaan Minat, Bakat dan Kreativitas Siswa																		
			Jumlah Siswa yang Mengikuti Ajang Kompetisi/Lomba Akademik dan Non Akademik				216 Peserta Didik	416 Peserta Didik	175.000.000,00	175.000.000,00	275.000.000,00	100.000.000,00	Kab. Probolinggo, Semua Kecamatan, Semua Kel/Desa	SISA LEBIH PERHITUNGAN ANGGARAN TAHUN SEBELUMNYA DAU YANG DITENTUKAN PENGGUNAANNYA BIDANG PENDIDIKAN	Memperkuat pembangunan sumber daya manusia (SDM), sains, teknologi, pendidikan, kesehatan, prestasi olahraga, kesetaraan gender, serta penguatan peran perempuan, pemuda (generasi milenial dan generasi Z), dan penyandang disabilitas.	PENINGKATAN KUALITAS SDM PENINGKATAN KUALITAS SDM			0,00	DINAS PENDIDIKAN DAN KEBUDAYAAN
	1.01.02.2.02.0039	Penyediaan Pendidik dan Tenaga Kependidikan bagi Satuan Pendidikan Sekolah Menengah Pertama																		
			Jumlah Pendidik dan Tenaga Kependidikan yang Tersedia pada Satuan Pendidikan Sekolah Menengah Pertama				2165 Orang	150 Orang	810.000.000,00	775.000.000,00	749.000.000,00	-61.000.000,00	Kab. Probolinggo, Semua Kecamatan, Semua Kel/Desa	DAU YANG DITENTUKAN PENGGUNAANNYA BIDANG PENDIDIKAN BANTUAN KEUANGAN KHUSUS DARI PEMERINTAH DAERAH PROVINSI	Memperkuat pembangunan sumber daya manusia (SDM), sains, teknologi, pendidikan, kesehatan, prestasi olahraga, kesetaraan gender, serta penguatan peran perempuan, pemuda (generasi milenial dan generasi Z), dan penyandang disabilitas.	PENINGKATAN KEMANDIRIAN MASYARAKAT MISKIN PENINGKATAN KEMANDIRIAN MASYARAKAT MISKIN			0,00	DINAS PENDIDIKAN DAN KEBUDAYAAN
	1.01.02.2.02.0040	Pengembangan Karir Pendidik dan Tenaga Kependidikan pada Satuan Pendidikan Sekolah Menengah Pertama																		
			Jumlah Pendidik dan Tenaga Kependidikan yang Mendapatkan Fasilitasi Kenaikan Pangkat/Golongan, Pemberian Promosi, Peningkatan Kompetensi dan Kualifikasi				150 Orang	150 Orang	200.000.000,00	200.000.000,00	200.000.000,00	0,00	Kab. Probolinggo, Semua Kecamatan, Semua Kel/Desa	DAU YANG DITENTUKAN PENGGUNAANNYA BIDANG PENDIDIKAN	Memperkuat pembangunan sumber daya manusia (SDM), sains, teknologi, pendidikan, kesehatan, prestasi olahraga, kesetaraan gender, serta penguatan peran perempuan, pemuda (generasi milenial dan generasi Z), dan penyandang disabilitas.	PENINGKATAN KEMANDIRIAN MASYARAKAT MISKIN PENINGKATAN KEMANDIRIAN MASYARAKAT MISKIN			0,00	DINAS PENDIDIKAN DAN KEBUDAYAAN
	1.01.02.2.02.0041	Pembinaan Kelembagaan dan Manajemen Sekolah																		
			Jumlah Sekolah Menengah Pertama yang Dilaksanakan Pembinaan				24 Satuan Pendidikan	24 Satuan Pendidikan	50.000.000,00	50.000.000,00	50.000.000,00	0,00	Kab. Probolinggo, Bantaran, Semua Kel/Desa	DAU YANG DITENTUKAN PENGGUNAANNYA BIDANG PENDIDIKAN	Memperkuat pembangunan sumber daya manusia (SDM), sains, teknologi, pendidikan, kesehatan, prestasi olahraga, kesetaraan gender, serta penguatan peran perempuan, pemuda (generasi milenial dan generasi Z), dan penyandang disabilitas.	MENINGKATKAN KETAHANAN DAERAH MENINGKATKAN KETAHANAN DAERAH			0,00	DINAS PENDIDIKAN DAN KEBUDAYAAN
	1.01.02.2.02.0042	Pengelolaan Dana BOS Sekolah Menengah Pertama																		
			Jumlah Sekolah Menengah pertama yang Mengelola Dana BOS				216 Satuan Pendidikan	216 Satuan Pendidikan	36.797.920.000,00	34.436.920.000,00	34.456.401.008,68	-2.341.518.991,32	Kab. Probolinggo, Semua Kecamatan, Semua Kel/Desa	DAK NON FISIK-BOS REGULER	Memperkuat pembangunan sumber daya manusia (SDM), sains, teknologi, pendidikan, kesehatan, prestasi olahraga, kesetaraan gender, serta penguatan peran perempuan, pemuda (generasi milenial dan generasi Z), dan penyandang disabilitas.	PENINGKATAN KEMANDIRIAN MASYARAKAT MISKIN PENINGKATAN KEMANDIRIAN MASYARAKAT MISKIN			0,00	DINAS PENDIDIKAN DAN KEBUDAYAAN
	1.01.02.2.02.0043	Peningkatan Kapasitas Pengelolaan Dana BOS Sekolah Menengah Pertama																		
			Jumlah Tenaga yang Meningkat Kapasitasnya dalam Pengelolaan Dana BOS Sekolah Menengah Pertama				-	0 Orang	0,00	0,00	0,00	0,00	Kab. Probolinggo, Semua Kecamatan, Semua Kel/Desa	DANA ALOKASI UMUM (DAU)	Memperkuat pembangunan sumber daya manusia (SDM), sains, teknologi, pendidikan, kesehatan, prestasi olahraga, kesetaraan gender, serta penguatan peran perempuan, pemuda (generasi milenial dan generasi Z), dan penyandang disabilitas.	PENINGKATAN KUALITAS SDM PENINGKATAN KUALITAS SDM			0,00	DINAS PENDIDIKAN DAN KEBUDAYAAN
	1.01.02.2.02.0051	Koordinasi, Perencanaan, Supervisi dan Evaluasi Layanan di Bidang Pendidikan																		

NO	KODE	URUSAN / BIDANG URUSAN / PROGRAM / KEGIATAN / SUB KEGIATAN	INDIKATOR PROGRAM / KEGIATAN / SUB KEGIATAN	TARGET AKHIR PERIODE RENSTRA OPD	REALISASI CAPAIAN RENJA OPD TAHUN 2023	PRAKIRAAN CAPAIAN TARGET RENJA OPD TAHUN 2024	CAPAIAN KINERJA DAN KERANGKA PENDANAAN										KELOMPOK SASARAN	PRAKIRAAN MAJU RENCANA TAHUN 2026		PERANGKAT DAERAH PENANGGUNG JAWAB
							TARGET 2025		PAGU INDIKATIF (Rp)			Bertambah/Berkurang (10-12)	LOKASI	SUMBER DANA	PRIORITAS			TARGET	PAGU INDIKATIF (Rp)	
							SEBELUM	SESUDAH	RKPD 2025	APBD 2025	RKPD PERUBAHAN 2025				NASIONAL	DAERAH				
1	2	3	4	5	6	7	8	9	10	11	12	13	14	15	16	17	18	19	20	21
			Jumlah Dokumen Hasil Koordinasi, Perencanaan, Supervisi dan Evaluasi Layanan di Bidang Pendidikan				1 Dokumen	1 Dokumen	175.000.000,00	173.050.000,00	173.050.000,00	-1.950.000,00	Kab. Probolinggo, Semua Kecamatan, Semua Kel/Desa	DAU YANG DITENTUKAN PENGGUNAANNYA BIDANG PENDIDIKAN	Memperkuat pembangunan sumber daya manusia (SDM), sains, teknologi, pendidikan, kesehatan, prestasi olahraga, kesetaraan gender, serta penguatan peran perempuan, pemuda (generasi milenial dan generasi Z), dan penyandang disabilitas.	PENINGKATAN TATA KELOLA PEMERINTAHAN DAERAH PENINGKATAN TATA KELOLA PEMERINTAHAN DAERAH			0,00	DINAS PENDIDIKAN DAN KEBUDAYAAN
	1.01.02.2.02.0052	Sosialisasi dan Advokasi Kebijakan Bidang Pendidikan																		
			Jumlah kegiatan sosialisasi dan advokasi kebijakan di bidang Pendidikan yang dilaksanakan				9 Dokumen	0 Dokumen	50.000.000,00	0,00	0,00	-50.000.000,00	Kab. Probolinggo, Semua Kecamatan, Semua Kel/Desa	DANA ALOKASI UMUM (DAU)	Memperkuat pembangunan sumber daya manusia (SDM), sains, teknologi, pendidikan, kesehatan, prestasi olahraga, kesetaraan gender, serta penguatan peran perempuan, pemuda (generasi milenial dan generasi Z), dan penyandang disabilitas.	PENINGKATAN KUALITAS SDM PENINGKATAN KUALITAS SDM			0,00	DINAS PENDIDIKAN DAN KEBUDAYAAN
	1.01.02.2.02.0058	Penyelenggaraan Proses Belajar bagi Peserta Didik																		
			Jumlah Peserta Didik yang Mengikuti Proses Belajar				31315 Satuan Pendidikan	31315 Satuan Pendidikan	50.000.000,00	50.000.000,00	50.000.000,00	0,00	Kab. Probolinggo, Semua Kecamatan, Semua Kel/Desa	DAU YANG DITENTUKAN PENGGUNAANNYA BIDANG PENDIDIKAN	Memperkuat pembangunan sumber daya manusia (SDM), sains, teknologi, pendidikan, kesehatan, prestasi olahraga, kesetaraan gender, serta penguatan peran perempuan, pemuda (generasi milenial dan generasi Z), dan penyandang disabilitas.	PENINGKATAN KEMANDIRIAN MASYARAKAT MISKIN PENINGKATAN KEMANDIRIAN MASYARAKAT MISKIN			0,00	DINAS PENDIDIKAN DAN KEBUDAYAAN
	1.01.02.2.02.0060	Bimbingan Teknis, Pelatihan, dan/atau Magang/PKL untuk Peningkatan Kapasitas Bidang Pendidikan																		
			Jumlah Peserta Bimbingan Teknis, Pelatihan, dan/atau Magang/PKL untuk Peningkatan Kapasitas Bidang Pendidikan yang dilaksanakan				330 Orang	330 Orang	150.000.000,00	120.000.000,00	120.000.000,00	-30.000.000,00	Kab. Probolinggo, Semua Kecamatan, Semua Kel/Desa	DAU YANG DITENTUKAN PENGGUNAANNYA BIDANG PENDIDIKAN	Memperkuat pembangunan sumber daya manusia (SDM), sains, teknologi, pendidikan, kesehatan, prestasi olahraga, kesetaraan gender, serta penguatan peran perempuan, pemuda (generasi milenial dan generasi Z), dan penyandang disabilitas.	PENINGKATAN KUALITAS SDM PENINGKATAN KUALITAS SDM			0,00	DINAS PENDIDIKAN DAN KEBUDAYAAN
	1.01.02.2.02.0062	Pengadaan Perlengkapan Peserta Didik																		
			Jumlah Perlengkapan Peserta Didik yang Tersedia				1000 Paket	3000 Paket	131.254.000,00	406.200.000,00	406.200.000,00	274.946.000,00	Kab. Probolinggo, Semua Kecamatan, Semua Kel/Desa	DAU YANG DITENTUKAN PENGGUNAANNYA BIDANG PENDIDIKAN	Memperkuat pembangunan sumber daya manusia (SDM), sains, teknologi, pendidikan, kesehatan, prestasi olahraga, kesetaraan gender, serta penguatan peran perempuan, pemuda (generasi milenial dan generasi Z), dan penyandang disabilitas.	PENINGKATAN KEMANDIRIAN MASYARAKAT MISKIN PENINGKATAN KEMANDIRIAN MASYARAKAT MISKIN			0,00	DINAS PENDIDIKAN DAN KEBUDAYAAN
	1.01.02.2.02.0067	Pengadaan Alat Praktik dan Peraga Peserta Didik																		
			Jumlah Alat Praktik dan Peraga Peserta Didik yang Tersedia				5 Paket	9 Paket	250.000.000,00	962.831.000,00	2.962.831.000,00	2.712.831.000,00	Kab. Probolinggo, Semua Kecamatan, Semua Kel/Desa	DANA ALOKASI UMUM (DAU) DAU YANG DITENTUKAN PENGGUNAANNYA BIDANG PENDIDIKAN DAK FISIK-BIDANG PENDIDIKAN-REGULER-SMP	Memperkuat pembangunan sumber daya manusia (SDM), sains, teknologi, pendidikan, kesehatan, prestasi olahraga, kesetaraan gender, serta penguatan peran perempuan, pemuda (generasi milenial dan generasi Z), dan penyandang disabilitas.	PENINGKATAN KUALITAS SDM PENINGKATAN KUALITAS SDM			0,00	DINAS PENDIDIKAN DAN KEBUDAYAAN
	1.01.02.2.03	Pengelolaan Pendidikan Anak Usia Dini (PAUD)	*Jumlah Satuan Pendidikan PAUD terakreditasi minimal B*				-	290 Satuan Pendidikan	27.150.604.000,00	28.991.038.000,00	29.149.038.000,00	1.998.434.000,00			Memperkuat pembangunan sumber daya manusia (SDM), sains, teknologi, pendidikan, kesehatan, prestasi olahraga, kesetaraan gender, serta penguatan peran perempuan, pemuda (generasi milenial dan generasi Z), dan penyandang disabilitas.	PENINGKATAN KEMANDIRIAN MASYARAKAT MISKIN PENINGKATAN KEMANDIRIAN MASYARAKAT MISKIN	-		0,00	DINAS PENDIDIKAN DAN KEBUDAYAAN
	1.01.02.2.03.0009	Pengadaan Perlengkapan PAUD																		
			Jumlah perlengkapan PAUD yang Tersedia				10 Paket	10 Paket	50.000.000,00	717.054.000,00	717.054.000,00	667.054.000,00	Kab. Probolinggo, Semua Kecamatan, Semua Kel/Desa	DAU YANG DITENTUKAN PENGGUNAANNYA BIDANG PENDIDIKAN DAK FISIK-BIDANG PENDIDIKAN-REGULER-PAUD	Memperkuat pembangunan sumber daya manusia (SDM), sains, teknologi, pendidikan, kesehatan, prestasi olahraga, kesetaraan gender, serta penguatan peran perempuan, pemuda (generasi milenial dan generasi Z), dan penyandang disabilitas.	PENINGKATAN KEMANDIRIAN MASYARAKAT MISKIN PENINGKATAN KEMANDIRIAN MASYARAKAT MISKIN			0,00	DINAS PENDIDIKAN DAN KEBUDAYAAN

NO	KODE	URUSAN / BIDANG URUSAN / PROGRAM / KEGIATAN / SUB KEGIATAN	INDIKATOR PROGRAM / KEGIATAN / SUB KEGIATAN	TARGET AKHIR PERIODE RENSTRA OPD	REALISASI CAPAIAN RENJA OPD TAHUN 2023	PRAKIRAAN CAPAIAN TARGET RENJA OPD TAHUN 2024	CAPAIAN KINERJA DAN KERANGKA PENDANAAN										KELOMPOK SASARAN	PRAKIRAAN MAJU RENCANA TAHUN 2026		PERANGKAT DAERAH PENANGGUNG JAWAB
							TARGET 2025		PAGU INDIKATIF (Rp)			Bertambah/Berkurang (10-12)	LOKASI	SUMBER DANA	PRIORITAS			TARGET	PAGU INDIKATIF (Rp)	
							SEBELUM	SESUDAH	RKPD 2025	APBD 2025	RKPD PERUBAHAN 2025				NASIONAL	DAERAH				
1	2	3	4	5	6	7	8	9	10	11	12	13	14	15	16	17	18	19	20	21
	1.01.02.2.03.0015	Penyediaan Pendidik dan Tenaga Kependidikan bagi Satuan PAUD																		
			Jumlah Pendidik dan Tenaga Kependidikan yang Tersedia pada PAUD				2541 Orang	2554 Orang	6.093.200.000,00	6.364.400.000,00	6.522.400.000,00	429.200.000,00	Kab. Probolinggo, Semua Kecamatan, Semua Kel/Desa	SISA LEBIH PERHITUNGAN ANGGARAN TAHUN SEBELUMNYA DAU YANG DITENTUKAN PENGGUNAANNYA BIDANG PENDIDIKAN BANTUAN KEUANGAN KHUSUS DARI PEMERINTAH DAERAH PROVINSI	Memperkuat pembangunan sumber daya manusia (SDM), sains, teknologi, pendidikan, kesehatan, prestasi olahraga, kesetaraan gender, serta penguatan peran perempuan, pemuda (generasi milenial dan generasi Z), dan penyandang disabilitas.	PENINGKATAN KUALITAS SDM PENINGKATAN KUALITAS SDM			0,00	DINAS PENDIDIKAN DAN KEBUDAYAAN
	1.01.02.2.03.0016	Pengembangan Karir Pendidik dan Tenaga Kependidikan pada Satuan Pendidikan PAUD																		
			Jumlah Pendidik dan Tenaga Kependidikan yang Mendapatkan Fasilitasi Kenaikan Pangkat/Golongan, Pemberian Promosi, Peningkatan Kompetensi dan Kualifikasi				145 Orang	145 Orang	250.000.000,00	150.000.000,00	150.000.000,00	-100.000.000,00	Kab. Probolinggo, Semua Kecamatan, Semua Kel/Desa	DAU YANG DITENTUKAN PENGGUNAANNYA BIDANG PENDIDIKAN	Memperkuat pembangunan sumber daya manusia (SDM), sains, teknologi, pendidikan, kesehatan, prestasi olahraga, kesetaraan gender, serta penguatan peran perempuan, pemuda (generasi milenial dan generasi Z), dan penyandang disabilitas.	PENINGKATAN KUALITAS SDM PENINGKATAN KUALITAS SDM			0,00	DINAS PENDIDIKAN DAN KEBUDAYAAN
	1.01.02.2.03.0017	Pembinaan Kelembagaan dan Manajemen PAUD																		
			Jumlah PAUD yang Dilaksanakan Pembinaan Kelembagaan dan Manajemen				120 Satuan Pendidikan	120 Satuan Pendidikan	75.000.000,00	75.000.000,00	75.000.000,00	0,00	Kab. Probolinggo, Semua Kecamatan, Semua Kel/Desa	DAU YANG DITENTUKAN PENGGUNAANNYA BIDANG PENDIDIKAN	Memperkuat pembangunan sumber daya manusia (SDM), sains, teknologi, pendidikan, kesehatan, prestasi olahraga, kesetaraan gender, serta penguatan peran perempuan, pemuda (generasi milenial dan generasi Z), dan penyandang disabilitas.	MENINGKATKAN KETAHANAN DAERAH MENINGKATKAN KETAHANAN DAERAH			0,00	DINAS PENDIDIKAN DAN KEBUDAYAAN
	1.01.02.2.03.0018	Pengelolaan Dana BOP PAUD																		
			Jumlah PAUD yang Mengelola Dana BOP				1083 Satuan Pendidikan	1083 Satuan Pendidikan	19.832.400.000,00	17.847.000.000,00	17.847.000.000,00	-1.985.400.000,00	Kab. Probolinggo, Semua Kecamatan, Semua Kel/Desa	DAK NON FISIK-BOP PAUD	Memperkuat pembangunan sumber daya manusia (SDM), sains, teknologi, pendidikan, kesehatan, prestasi olahraga, kesetaraan gender, serta penguatan peran perempuan, pemuda (generasi milenial dan generasi Z), dan penyandang disabilitas.	PENINGKATAN KEMANDIRIAN MASYARAKAT MISKIN PENINGKATAN KEMANDIRIAN MASYARAKAT MISKIN			0,00	DINAS PENDIDIKAN DAN KEBUDAYAAN
	1.01.02.2.03.0025	Koordinasi, Perencanaan, Supervisi dan Evaluasi Layanan di Bidang Pendidikan																		
			Jumlah Dokumen Hasil Koordinasi, Perencanaan, Supervisi dan Evaluasi Layanan di Bidang Pendidikan				1 Dokumen	6 Dokumen	50.000.000,00	100.000.000,00	100.000.000,00	50.000.000,00	Kab. Probolinggo, Semua Kecamatan, Semua Kel/Desa	DAU YANG DITENTUKAN PENGGUNAANNYA BIDANG PENDIDIKAN	Memperkuat pembangunan sumber daya manusia (SDM), sains, teknologi, pendidikan, kesehatan, prestasi olahraga, kesetaraan gender, serta penguatan peran perempuan, pemuda (generasi milenial dan generasi Z), dan penyandang disabilitas.	PENINGKATAN TATA KELOLA PEMERINTAHAN DAERAH PENINGKATAN TATA KELOLA PEMERINTAHAN DAERAH			0,00	DINAS PENDIDIKAN DAN KEBUDAYAAN
	1.01.02.2.03.0026	Sosialisasi dan Advokasi Kebijakan Bidang Pendidikan																		
			Jumlah kegiatan sosialisasi dan advokasi kebijakan di bidang Pendidikan yang dilaksanakan				10 Dokumen	10 Dokumen	50.000.000,00	25.000.000,00	25.000.000,00	-25.000.000,00	Kab. Probolinggo, Semua Kecamatan, Semua Kel/Desa	DAU YANG DITENTUKAN PENGGUNAANNYA BIDANG PENDIDIKAN	Memperkuat pembangunan sumber daya manusia (SDM), sains, teknologi, pendidikan, kesehatan, prestasi olahraga, kesetaraan gender, serta penguatan peran perempuan, pemuda (generasi milenial dan generasi Z), dan penyandang disabilitas.	PENINGKATAN KUALITAS SDM PENINGKATAN KUALITAS SDM			0,00	DINAS PENDIDIKAN DAN KEBUDAYAAN
	1.01.02.2.03.0039	Bimbingan Teknis, Pelatihan, dan/atau Magang/PKL untuk Peningkatan Kapasitas Bidang Pendidikan																		
			Jumlah Peserta Bimbingan Teknis, Pelatihan, dan/atau Magang/PKL untuk Peningkatan Kapasitas Bidang Pendidikan yang dilaksanakan				24 Orang	1650 Orang	100.000.000,00	180.000.000,00	180.000.000,00	80.000.000,00	Kab. Probolinggo, Semua Kecamatan, Semua Kel/Desa	DAU YANG DITENTUKAN PENGGUNAANNYA BIDANG PENDIDIKAN	Memperkuat pembangunan sumber daya manusia (SDM), sains, teknologi, pendidikan, kesehatan, prestasi olahraga, kesetaraan gender, serta penguatan peran perempuan, pemuda (generasi milenial dan generasi Z), dan penyandang disabilitas.	PENINGKATAN KUALITAS SDM PENINGKATAN KUALITAS SDM			0,00	DINAS PENDIDIKAN DAN KEBUDAYAAN
	1.01.02.2.03.0041	Pengadaan Perlengkapan Peserta Didik																		

NO	KODE	URUSAN / BIDANG URUSAN / PROGRAM / KEGIATAN / SUB KEGIATAN	INDIKATOR PROGRAM / KEGIATAN / SUB KEGIATAN	TARGET AKHIR PERIODE RENSTRA OPD	REALISASI CAPAIAN RENJA OPD TAHUN 2023	PRAKIRAAN CAPAIAN TARGET RENJA OPD TAHUN 2024	CAPAIAN KINERJA DAN KERANGKA PENDANAAN										KELOMPOK SASARAN	PRAKIRAAN MAJU RENCANA TAHUN 2026		PERANGKAT DAERAH PENANGGUNG JAWAB
							TARGET 2025		PAGU INDIKATIF (Rp)			Bertambah/Berkurang (10-12)	LOKASI	SUMBER DANA	PRIORITAS			TARGET	PAGU INDIKATIF (Rp)	
							SEBELUM	SESUDAH	RKPD 2025	APBD 2025	RKPD PERUBAHAN 2025				NASIONAL	DAERAH				
1	2	3	4	5	6	7	8	9	10	11	12	13	14	15	16	17	18	19	20	21
			Jumlah Perlengkapan Peserta Didik yang Tersedia				3000 Paket	1894 Paket	125.004.000,00	257.584.000,00	257.584.000,00	132.580.000,00	Kab. Probolinggo, Semua Kecamatan, Semua Kel/Desa	DAU YANG DITENTUKAN PENGGUNAANNYA BIDANG PENDIDIKAN	Memperkuat pembangunan sumber daya manusia (SDM), sains, teknologi, pendidikan, kesehatan, prestasi olahraga, kesetaraan gender, serta penguatan peran perempuan, pemuda (generasi milenial dan generasi Z), dan penyandang disabilitas.	PENINGKATAN KEMANDIRIAN MASYARAKAT MISKIN PENINGKATAN KEMANDIRIAN MASYARAKAT MISKIN			0,00	DINAS PENDIDIKAN DAN KEBUDAYAAN
	1.01.02.2.03.0047	Penyelenggaraan Proses Belajar PAUD																		
			Jumlah Peserta Didik PAUD yang Mengikuti Proses Belajar				72 Satuan Pendidikan	72 Satuan Pendidikan	125.000.000,00	125.000.000,00	125.000.000,00	0,00	Kab. Probolinggo, Semua Kecamatan, Semua Kel/Desa	DAU YANG DITENTUKAN PENGGUNAANNYA BIDANG PENDIDIKAN	Memperkuat pembangunan sumber daya manusia (SDM), sains, teknologi, pendidikan, kesehatan, prestasi olahraga, kesetaraan gender, serta penguatan peran perempuan, pemuda (generasi milenial dan generasi Z), dan penyandang disabilitas.	PENINGKATAN KEMANDIRIAN MASYARAKAT MISKIN PENINGKATAN KEMANDIRIAN MASYARAKAT MISKIN			0,00	DINAS PENDIDIKAN DAN KEBUDAYAAN
	1.01.02.2.03.0051	Rehabilitasi Sedang/Berat Ruang Kelas Sekolah																		
			Jumlah Ruang Kelas Sekolah yang Telah Direhabilitasi Sedang/Berat				4 0	19 0	400.000.000,00	3.150.000.000,00	3.150.000.000,00	2.750.000.000,00	Kab. Probolinggo, Semua Kecamatan, Semua Kel/Desa	PENDAPATAN ASLI DAERAH (PAD) DAU YANG DITENTUKAN PENGGUNAANNYA BIDANG PENDIDIKAN	Memperkuat pembangunan sumber daya manusia (SDM), sains, teknologi, pendidikan, kesehatan, prestasi olahraga, kesetaraan gender, serta penguatan peran perempuan, pemuda (generasi milenial dan generasi Z), dan penyandang disabilitas.	PENINGKATAN KUALITAS SDM PENINGKATAN KUALITAS SDM			0,00	DINAS PENDIDIKAN DAN KEBUDAYAAN
	1.01.02.2.04	Pengelolaan Pendidikan Nonformal/Kesetaraan	*Jumlah Satuan Pendidikan Non Formal/Kesetaraan terakreditasi minimal B*				-	5 Satuan Pendidikan	7.650.000.000,00	6.998.245.455,00	6.998.200.000,00	-651.800.000,00			Memperkuat pembangunan sumber daya manusia (SDM), sains, teknologi, pendidikan, kesehatan, prestasi olahraga, kesetaraan gender, serta penguatan peran perempuan, pemuda (generasi milenial dan generasi Z), dan penyandang disabilitas.	MENINGKATKAN KETAHANAN DAERAH MENINGKATKAN KETAHANAN DAERAH	-		0,00	DINAS PENDIDIKAN DAN KEBUDAYAAN
	1.01.02.2.04.0016	Pembinaan Kelembagaan dan Manajemen Sekolah Nonformal/Kesetaraan																		
			Jumlah Sekolah Nonformal/Kesetaraan yang Dilaksanakan Pembinaan Kelembagaan dan Manajemen				27 Satuan Pendidikan	27 Satuan Pendidikan	25.000.000,00	25.000.000,00	25.000.000,00	0,00	Kab. Probolinggo, Semua Kecamatan, Semua Kel/Desa	DAU YANG DITENTUKAN PENGGUNAANNYA BIDANG PENDIDIKAN	Memperkuat pembangunan sumber daya manusia (SDM), sains, teknologi, pendidikan, kesehatan, prestasi olahraga, kesetaraan gender, serta penguatan peran perempuan, pemuda (generasi milenial dan generasi Z), dan penyandang disabilitas.	MENINGKATKAN KETAHANAN DAERAH MENINGKATKAN KETAHANAN DAERAH			0,00	DINAS PENDIDIKAN DAN KEBUDAYAAN
	1.01.02.2.04.0017	Pengelolaan Dana BOP Sekolah Nonformal/Kesetaraan																		
			Jumlah Sekolah Nonformal/Kesetaraan yang Mengelola Dana BOP				27 Satuan Pendidikan	27 Satuan Pendidikan	6.550.000.000,00	5.672.600.000,00	5.672.600.000,00	-877.400.000,00	Kab. Probolinggo, Semua Kecamatan, Semua Kel/Desa	DAK NON FISIK-BOP PENDIDIKAN KESETARAAN	Memperkuat pembangunan sumber daya manusia (SDM), sains, teknologi, pendidikan, kesehatan, prestasi olahraga, kesetaraan gender, serta penguatan peran perempuan, pemuda (generasi milenial dan generasi Z), dan penyandang disabilitas.	PENINGKATAN KEMANDIRIAN MASYARAKAT MISKIN PENINGKATAN KEMANDIRIAN MASYARAKAT MISKIN			0,00	DINAS PENDIDIKAN DAN KEBUDAYAAN
	1.01.02.2.04.0027	Koordinasi, Perencanaan, Supervisi dan Evaluasi Layanan di Bidang Pendidikan																		
			Jumlah Dokumen Hasil Koordinasi, Perencanaan, Supervisi dan Evaluasi Layanan di Bidang Pendidikan				1 Dokumen	10 Dokumen	125.000.000,00	160.000.000,00	160.000.000,00	35.000.000,00	Kab. Probolinggo, Semua Kecamatan, Semua Kel/Desa	DAU YANG DITENTUKAN PENGGUNAANNYA BIDANG PENDIDIKAN	Memperkuat pembangunan sumber daya manusia (SDM), sains, teknologi, pendidikan, kesehatan, prestasi olahraga, kesetaraan gender, serta penguatan peran perempuan, pemuda (generasi milenial dan generasi Z), dan penyandang disabilitas.	PENINGKATAN TATA KELOLA PEMERINTAHAN DAERAH PENINGKATAN TATA KELOLA PEMERINTAHAN DAERAH			0,00	DINAS PENDIDIKAN DAN KEBUDAYAAN
	1.01.02.2.04.0028	Sosialisasi dan Advokasi Kebijakan Bidang Pendidikan																		
			Jumlah kegiatan sosialisasi dan advokasi kebijakan di bidang Pendidikan yang dilaksanakan				5 Dokumen	5 Dokumen	50.000.000,00	136.100.000,00	136.100.000,00	86.100.000,00	Kab. Probolinggo, Semua Kecamatan, Semua Kel/Desa	DAU YANG DITENTUKAN PENGGUNAANNYA BIDANG PENDIDIKAN	Memperkuat pembangunan sumber daya manusia (SDM), sains, teknologi, pendidikan, kesehatan, prestasi olahraga, kesetaraan gender, serta penguatan peran perempuan, pemuda (generasi milenial dan generasi Z), dan penyandang disabilitas.	PENINGKATAN KUALITAS SDM PENINGKATAN KUALITAS SDM			0,00	DINAS PENDIDIKAN DAN KEBUDAYAAN

NO	KODE	URUSAN / BIDANG URUSAN / PROGRAM / KEGIATAN / SUB KEGIATAN	INDIKATOR PROGRAM / KEGIATAN / SUB KEGIATAN	TARGET AKHIR PERIODE RENSTRA OPD	REALISASI CAPAIAN RENJA OPD TAHUN 2023	PRAKIRAAN CAPAIAN TARGET RENJA OPD TAHUN 2024	CAPAIAN KINERJA DAN KERANGKA PENDANAAN										KELOMPOK SASARAN	PRAKIRAAN MAJU RENCANA TAHUN 2026		PERANGKAT DAERAH PENANGGUNG JAWAB
							TARGET 2025		PAGU INDIKATIF (Rp)			Bertambah/Berkurang (10-12)	LOKASI	SUMBER DANA	PRIORITAS			TARGET	PAGU INDIKATIF (Rp)	
							SEBELUM	SESUDAH	RKPD 2025	APBD 2025	RKPD PERUBAHAN 2025				NASIONAL	DAERAH				
1	2	3	4	5	6	7	8	9	10	11	12	13	14	15	16	17	18	19	20	21
	1.01.02.2.04.0039	Pembangunan Ruang Kelas Baru																		
			Jumlah Ruang Kelas Baru yang Bertambah				2 Ruang	2 Ruang	250.000.000,00	0,00	0,00	-250.000.000,00	Kab. Probolinggo, Semua Kecamatan, Semua Kel/Desa	-	Memperkuat pembangunan sumber daya manusia (SDM), sains, teknologi, pendidikan, kesehatan, prestasi olahraga, kesetaraan gender, serta penguatan peran perempuan, pemuda (generasi milenial dan generasi Z), dan penyandang disabilitas.	PENINGKATAN LAYANAN INFRASTRUKTUR YANG BERKAULITAS PENINGKATAN LAYANAN INFRASTRUKTUR YANG BERKAULITAS			0,00	DINAS PENDIDIKAN DAN KEBUDAYAAN
	1.01.02.2.04.0041	Rehabilitasi Sedang/Berat Sarana, Prasarana dan Utilitas Sekolah																		
			Jumlah Sarana, Prasarana dan Utilitas Sekolah yang Telah Direhabilitasi Sedang/Berat				3 Unit	0 Unit	100.000.000,00	0,00	0,00	-100.000.000,00	Kab. Probolinggo, Semua Kecamatan, Semua Kel/Desa	PENDAPATAN ASLI DAERAH (PAD) DANA ALOKASI UMUM (DAU)	Memperkuat pembangunan sumber daya manusia (SDM), sains, teknologi, pendidikan, kesehatan, prestasi olahraga, kesetaraan gender, serta penguatan peran perempuan, pemuda (generasi milenial dan generasi Z), dan penyandang disabilitas.	PENINGKATAN LAYANAN INFRASTRUKTUR YANG BERKAULITAS PENINGKATAN LAYANAN INFRASTRUKTUR YANG BERKAULITAS			0,00	DINAS PENDIDIKAN DAN KEBUDAYAAN
	1.01.02.2.04.0046	Penyelenggaraan Proses Belajar bagi Peserta Didik																		
			Jumlah Satuan Pendidikan yang Menyelenggarakan Proses Belajar				9365 Peserta Didik	9365 Peserta Didik	550.000.000,00	1.004.545.455,00	1.004.500.000,00	454.500.000,00	Kab. Probolinggo, Semua Kecamatan, Semua Kel/Desa	DAU YANG DITENTUKAN PENGGUNAANNYA BIDANG PENDIDIKAN BANTUAN KEUANGAN KHUSUS DARI PEMERINTAH DAERAH PROVINSI	Memperkuat pembangunan sumber daya manusia (SDM), sains, teknologi, pendidikan, kesehatan, prestasi olahraga, kesetaraan gender, serta penguatan peran perempuan, pemuda (generasi milenial dan generasi Z), dan penyandang disabilitas.	PENINGKATAN KEMANDIRIAN MASYARAKAT MISKIN PENINGKATAN KEMANDIRIAN MASYARAKAT MISKIN			0,00	DINAS PENDIDIKAN DAN KEBUDAYAAN
3.	**1.01.03**	**PROGRAM PENGEMBANGAN KURIKULUM**	**Persentase Satuan Pendidikan yang melaksanakan kurikulum muatan lokal**				**-**	**92,50 %**	**425.000.000,00**	**140.000.000,00**	**140.000.000,00**	**-425.000.000,00**							**0,00**	
	1.01.03.2.01	Penetapan Kurikulum Muatan Lokal Pendidikan Dasar	*Jumlah Satuan Pendidikan Dasar yang melaksanakan kurikulum muatan lokal*				-	0 Satuan Pendidikan	200.000.000,00	0,00	0,00	-200.000.000,00			Memperkuat pembangunan sumber daya manusia (SDM), sains, teknologi, pendidikan, kesehatan, prestasi olahraga, kesetaraan gender, serta penguatan peran perempuan, pemuda (generasi milenial dan generasi Z), dan penyandang disabilitas.	PENINGKATAN KUALITAS SDM PENINGKATAN KUALITAS SDM	-		0,00	DINAS PENDIDIKAN DAN KEBUDAYAAN
	1.01.03.2.01.0004	Pelatihan Penyusunan Kurikulum Muatan Lokal Pendidikan Dasar																		
			Jumlah Penyusun Kurikulum Muatan Lokal Pendidikan Dasar yang Meningkat Kompetensinya				338 Orang	0 Orang	50.000.000,00	0,00	0,00	-50.000.000,00	Kab. Probolinggo, Semua Kecamatan, Semua Kel/Desa	DANA ALOKASI UMUM (DAU)	Memperkuat pembangunan sumber daya manusia (SDM), sains, teknologi, pendidikan, kesehatan, prestasi olahraga, kesetaraan gender, serta penguatan peran perempuan, pemuda (generasi milenial dan generasi Z), dan penyandang disabilitas.	PENINGKATAN KUALITAS SDM PENINGKATAN KUALITAS SDM			0,00	DINAS PENDIDIKAN DAN KEBUDAYAAN
	1.01.03.2.01.0006	Penyusunan model-model pembelajaran inovatif Pendidikan Dasar																		
			Jumlah model-model pembelajaran inovatif Pendidikan Dasar yang tersusun				2 Dokumen	0 Dokumen	100.000.000,00	0,00	0,00	-100.000.000,00	Kab. Probolinggo, Semua Kecamatan, Semua Kel/Desa	DAU YANG DITENTUKAN PENGGUNAANNYA BIDANG PENDIDIKAN	Memperkuat pembangunan sumber daya manusia (SDM), sains, teknologi, pendidikan, kesehatan, prestasi olahraga, kesetaraan gender, serta penguatan peran perempuan, pemuda (generasi milenial dan generasi Z), dan penyandang disabilitas.	PENINGKATAN KUALITAS SDM PENINGKATAN KUALITAS SDM			0,00	DINAS PENDIDIKAN DAN KEBUDAYAAN
	1.01.03.2.01.0007	Penyusunan Kompetensi Dasar/Capaian Pembelajaran Muatan Lokal Pendidikan Dasar																		
			Jumlah Kompetensi Dasar/Capaian Pembelajaran Muatan Lokal Pendidikan Dasar yang Tersusun				1 Dokumen	0 Dokumen	50.000.000,00	0,00	0,00	-50.000.000,00	Kab. Probolinggo, Semua Kecamatan, Semua Kel/Desa	DANA ALOKASI UMUM (DAU)	Memperkuat pembangunan sumber daya manusia (SDM), sains, teknologi, pendidikan, kesehatan, prestasi olahraga, kesetaraan gender, serta penguatan peran perempuan, pemuda (generasi milenial dan generasi Z), dan penyandang disabilitas.	PENINGKATAN KUALITAS SDM PENINGKATAN KUALITAS SDM			0,00	DINAS PENDIDIKAN DAN KEBUDAYAAN

NO	KODE	URUSAN / BIDANG URUSAN / PROGRAM / KEGIATAN / SUB KEGIATAN	INDIKATOR PROGRAM / KEGIATAN / SUB KEGIATAN	TARGET AKHIR PERIODE RENSTRA OPD	REALISASI CAPAIAN RENJA OPD TAHUN 2023	PRAKIRAAN CAPAIAN TARGET RENJA OPD TAHUN 2024	CAPAIAN KINERJA DAN KERANGKA PENDANAAN										KELOMPOK SASARAN	PRAKIRAAN MAJU RENCANA TAHUN 2026		PERANGKAT DAERAH PENANGGUNG JAWAB
							TARGET 2025		PAGU INDIKATIF (Rp)			Bertambah/Berkurang (10-12)	LOKASI	SUMBER DANA	PRIORITAS			TARGET	PAGU INDIKATIF (Rp)	
							SEBELUM	SESUDAH	RKPD 2025	APBD 2025	RKPD PERUBAHAN 2025				NASIONAL	DAERAH				
1	2	3	4	5	6	7	8	9	10	11	12	13	14	15	16	17	18	19	20	21
	1.01.03.2.02	Penetapan Kurikulum Muatan Lokal Pendidikan Anak Usia Dini dan Pendidikan Nonformal	*Jumlah Satuan Pendidikan Anak Usia Dini dan Pendidikan Nonformal yang melaksanakan kurikulum muatan lokal*				-	1,050 Satuan Pendidikan	225.000.000,00	140.000.000,00	140.000.000,00	-85.000.000,00			Memperkuat pembangunan sumber daya manusia (SDM), sains, teknologi, pendidikan, kesehatan, prestasi olahraga, kesetaraan gender, serta penguatan peran perempuan, pemuda (generasi milenial dan generasi Z), dan penyandang disabilitas.	PENINGKATAN KUALITAS SDM PENINGKATAN KUALITAS SDM	-		0,00	DINAS PENDIDIKAN DAN KEBUDAYAAN
	1.01.03.2.02.0005	Penyusunan model-model pembelajaran inovatif Pendidikan Anak Usia Dini dan Pendidikan Nonformal																		
			Jumlah model-model pembelajaran inovatif Pendidikan Anak Usia Dini dan Pendidikan Nonformal yang tersusun				3 Dokumen	4 Dokumen	175.000.000,00	140.000.000,00	140.000.000,00	-35.000.000,00	Kab. Probolinggo, Semua Kecamatan, Semua Kel/Desa	DAU YANG DITENTUKAN PENGGUNAANNYA BIDANG PENDIDIKAN	Memperkuat pembangunan sumber daya manusia (SDM), sains, teknologi, pendidikan, kesehatan, prestasi olahraga, kesetaraan gender, serta penguatan peran perempuan, pemuda (generasi milenial dan generasi Z), dan penyandang disabilitas.	PENINGKATAN KUALITAS SDM PENINGKATAN KUALITAS SDM			0,00	DINAS PENDIDIKAN DAN KEBUDAYAAN
	1.01.03.2.02.0006	Penyusunan Kompetensi Dasar/Capaian Pembelajaran Muatan Lokal Pendidikan Anak Usia Dini dan Pendidikan Nonformal																		
			Jumlah Kompetensi Dasar/Capaian Pembelajaran Muatan Lokal Pendidikan Anak Usia Dini dan Pendidikan Nonformal yang Tersusun				1 Dokumen	0 Dokumen	50.000.000,00	0,00	0,00	-50.000.000,00	Kab. Probolinggo, Semua Kecamatan, Semua Kel/Desa	DANA ALOKASI UMUM (DAU)	Memperkuat pembangunan sumber daya manusia (SDM), sains, teknologi, pendidikan, kesehatan, prestasi olahraga, kesetaraan gender, serta penguatan peran perempuan, pemuda (generasi milenial dan generasi Z), dan penyandang disabilitas.	PENINGKATAN KUALITAS SDM PENINGKATAN KUALITAS SDM			0,00	DINAS PENDIDIKAN DAN KEBUDAYAAN
4.	**1.01.04**	**PROGRAM PENDIDIK DAN TENAGA KEPENDIDIKAN**	**Persentase Satuan Pendidikan yang terpenuhi kebutuhan pendidik dan tenaga pendidik**				**-**	**95 %**	**175.000.000,00**	**214.050.000,00**	**214.050.000,00**	**-175.000.000,00**							**0,00**	
	1.01.04.2.01	Pemerataan Kuantitas dan Kualitas Pendidik dan Tenaga Kependidikan bagi Satuan Pendidikan Dasar, PAUD, dan Pendidikan Nonformal/Kesetaraan	*Jumlah Dokumen Pemerataan Kuantitas dan Kualitas Pendidik dan Tenaga Kependidikan bagi Satuan Pendidikan Dasar, PAUD, dan Pendidikan Nonformal/Kesetaraan Usulan : Jumlah PTK /Satuan Pendidikan Dasar, PAUD, dan Pendidikan Nonformal/Kesetaraan yang didistribusikan/terpenuhi*				-	6 Dokumen	175.000.000,00	214.050.000,00	214.050.000,00	39.050.000,00			Memperkuat pembangunan sumber daya manusia (SDM), sains, teknologi, pendidikan, kesehatan, prestasi olahraga, kesetaraan gender, serta penguatan peran perempuan, pemuda (generasi milenial dan generasi Z), dan penyandang disabilitas.	PENINGKATAN KUALITAS SDM PENINGKATAN KUALITAS SDM	-		0,00	DINAS PENDIDIKAN DAN KEBUDAYAAN
	1.01.04.2.01.0002	Penataan Pendistribusian Pendidik dan Tenaga Kependidikan bagi Satuan Pendidikan Dasar, PAUD, dan Pendidikan Nonformal/Kesetaraan																		
			Jumlah Laporan Hasil Pelaksanaan Penataan Pendistribusian Pendidik dan Tenaga Kependidikan Satuan Pendidikan Dasar, PAUD, dan Pendidikan Nonformal/Kesetaraan				6 Laporan	6 Laporan	175.000.000,00	214.050.000,00	214.050.000,00	39.050.000,00	Kab. Probolinggo, Semua Kecamatan, Semua Kel/Desa	DANA ALOKASI UMUM (DAU)	Memperkuat pembangunan sumber daya manusia (SDM), sains, teknologi, pendidikan, kesehatan, prestasi olahraga, kesetaraan gender, serta penguatan peran perempuan, pemuda (generasi milenial dan generasi Z), dan penyandang disabilitas.	PENINGKATAN KUALITAS SDM PENINGKATAN KUALITAS SDM			0,00	DINAS PENDIDIKAN DAN KEBUDAYAAN
5.	**1.01.05**	**PROGRAM PENGENDALIAN PERIZINAN PENDIDIKAN**	**Persentase Rekomendasi perizinan Pendidikan Dasar yang diterbitkan**				**-**	**0 %**	**100.000.000,00**	**0,00**	**0,00**	**-100.000.000,00**							**0,00**	
	1.01.05.2.01	Penerbitan Izin Pendidikan Dasar yang Diselenggarakan oleh Masyarakat	*Jumlah Satuan Pendidikan Dasar yang mendapatkan Rekomendasi kelayakan perizinan*				-	0 %	50.000.000,00	0,00	0,00	-50.000.000,00			Memperkuat pembangunan sumber daya manusia (SDM), sains, teknologi, pendidikan, kesehatan, prestasi olahraga, kesetaraan gender, serta penguatan peran perempuan, pemuda (generasi milenial dan generasi Z), dan penyandang disabilitas.	PENINGKATAN LAYANAN INFRASTRUKTUR YANG BERKAULITAS PENINGKATAN LAYANAN INFRASTRUKTUR YANG BERKAULITAS	-		0,00	DINAS PENDIDIKAN DAN KEBUDAYAAN
	1.01.05.2.01.0001	Penilaian Kelayakan Usul Perizinan Pendidikan Dasar yang Diselenggarakan oleh Masyarakat																		
			Jumlah Dokumen Hasil Penilaian Kelayakan Usul Perizinan Pendidikan Dasar yang Diselenggarakan oleh Masyarakat				40 Dokumen	0 Dokumen	25.000.000,00	0,00	0,00	-25.000.000,00	Kab. Probolinggo, Semua Kecamatan, Semua Kel/Desa	DANA ALOKASI UMUM (DAU)	Memperkuat pembangunan sumber daya manusia (SDM), sains, teknologi, pendidikan, kesehatan, prestasi olahraga, kesetaraan gender, serta penguatan peran perempuan, pemuda (generasi milenial dan generasi Z), dan penyandang disabilitas.	PENINGKATAN LAYANAN INFRASTRUKTUR YANG BERKAULITAS PENINGKATAN LAYANAN INFRASTRUKTUR YANG BERKAULITAS			0,00	DINAS PENDIDIKAN DAN KEBUDAYAAN
	1.01.05.2.01.0002	Pengendalian dan Pengawasan Perizinan Pendidikan Dasar yang Diselenggarakan oleh Masyarakat																		

NO	KODE	URUSAN / BIDANG URUSAN / PROGRAM / KEGIATAN / SUB KEGIATAN	INDIKATOR PROGRAM / KEGIATAN / SUB KEGIATAN	TARGET AKHIR PERIODE RENSTRA OPD	REALISASI CAPAIAN RENJA OPD TAHUN 2023	PRAKIRAAN CAPAIAN TARGET RENJA OPD TAHUN 2024	CAPAIAN KINERJA DAN KERANGKA PENDANAAN										KELOMPOK SASARAN	PRAKIRAAN MAJU RENCANA TAHUN 2026		PERANGKAT DAERAH PENANGGUNG JAWAB
							TARGET 2025		PAGU INDIKATIF (Rp)			Bertambah/Berkurang (10-12)	LOKASI	SUMBER DANA	PRIORITAS			TARGET	PAGU INDIKATIF (Rp)	
							SEBELUM	SESUDAH	RKPD 2025	APBD 2025	RKPD PERUBAHAN 2025				NASIONAL	DAERAH				
1	2	3	4	5	6	7	8	9	10	11	12	13	14	15	16	17	18	19	20	21
			Jumlah Dokumen Hasil pelaksanaan Pengendalian dan Pengawasan Perizinan Pendidikan Dasar yang Diselenggarakan oleh Masyarakat				40 Dokumen	0 Dokumen	25.000.000,00	0,00	0,00	-25.000.000,00	Kab. Probolinggo, Semua Kecamatan, Semua Kel/Desa	DANA ALOKASI UMUM (DAU)	Memperkuat pembangunan sumber daya manusia (SDM), sains, teknologi, pendidikan, kesehatan, prestasi olahraga, kesetaraan gender, serta penguatan peran perempuan, pemuda (generasi milenial dan generasi Z), dan penyandang disabilitas.	PENINGKATAN LAYANAN INFRASTRUKTUR YANG BERKAULITAS PENINGKATAN LAYANAN INFRASTRUKTUR YANG BERKAULITAS			0,00	DINAS PENDIDIKAN DAN KEBUDAYAAN
	1.01.05.2.02	Penerbitan Izin PAUD dan Pendidikan Nonformal yang Diselenggarakan oleh Masyarakat	*Jumlah Satuan PAUD dan Pendidikan Non Formal yang mendapatkan Rekomendasi kelayakan Perizinan*				-	0 Satuan Pendidikan	50.000.000,00	0,00	0,00	-50.000.000,00			Memperkuat pembangunan sumber daya manusia (SDM), sains, teknologi, pendidikan, kesehatan, prestasi olahraga, kesetaraan gender, serta penguatan peran perempuan, pemuda (generasi milenial dan generasi Z), dan penyandang disabilitas.	PENINGKATAN LAYANAN INFRASTRUKTUR YANG BERKAULITAS PENINGKATAN LAYANAN INFRASTRUKTUR YANG BERKAULITAS	-		0,00	DINAS PENDIDIKAN DAN KEBUDAYAAN
	1.01.05.2.02.0002	Pengendalian dan Pengawasan Perizinan PAUD dan Pendidikan Nonformal yang Diselenggarakan oleh Masyarakat																		
			Jumlah Dokumen Hasil Pelaksanaan Pengendalian dan Pengawasan Perizinan PAUD dan Pendidikan Nonformal yang Diselenggarakan oleh Masyarakat				3 Dokumen	3 Dokumen	50.000.000,00	0,00	0,00	-50.000.000,00	Kab. Probolinggo, Semua Kecamatan, Semua Kel/Desa	DANA ALOKASI UMUM (DAU)	Memperkuat pembangunan sumber daya manusia (SDM), sains, teknologi, pendidikan, kesehatan, prestasi olahraga, kesetaraan gender, serta penguatan peran perempuan, pemuda (generasi milenial dan generasi Z), dan penyandang disabilitas.	PENINGKATAN LAYANAN INFRASTRUKTUR YANG BERKAULITAS PENINGKATAN LAYANAN INFRASTRUKTUR YANG BERKAULITAS			0,00	DINAS PENDIDIKAN DAN KEBUDAYAAN
6.	**1.01.06**	**PROGRAM PENGEMBANGAN BAHASA DAN SASTRA**	**Persentase Satuan Pendidikan mengembangkan bahasa dan sastra**				**-**	**65,40 %**	**150.000.000,00**	**69.216.000,00**	**69.216.000,00**	**-150.000.000,00**							**0,00**	
	1.01.06.2.01	Pembinaan, Pengembangan dan Perlindungan Bahasa dan Sastra yang Penuturannya dalam Daerah Kabupaten/Kota	*Jumlah satuan pendidikan yang mendapatkan pembinaan, pengembangan dan perlindungan bahasa dan sastra daerah*				-	144 Satuan Pendidikan	150.000.000,00	69.216.000,00	69.216.000,00	-80.784.000,00			Memperkuat pembangunan sumber daya manusia (SDM), sains, teknologi, pendidikan, kesehatan, prestasi olahraga, kesetaraan gender, serta penguatan peran perempuan, pemuda (generasi milenial dan generasi Z), dan penyandang disabilitas.	PENINGKATAN KUALITAS SDM PENINGKATAN KUALITAS SDM	-		0,00	DINAS PENDIDIKAN DAN KEBUDAYAAN
	1.01.06.2.01.0005	Penyediaan dan Pendistribusian Buku Cerita Rakyat Daerah Penunjang Literasi Kabupaten / Kota																		
			Jumlah Buku Cerita Rakyat Daerah Penunjang Literasi Kewenangan Kabupaten/Kota yang Tersedia dan Terdistribusi				120 Buku	336 Buku	100.000.000,00	69.216.000,00	69.216.000,00	-30.784.000,00	Kab. Probolinggo, Semua Kecamatan, Semua Kel/Desa	DAU YANG DITENTUKAN PENGGUNAANNYA BIDANG PENDIDIKAN	Memperkuat pembangunan sumber daya manusia (SDM), sains, teknologi, pendidikan, kesehatan, prestasi olahraga, kesetaraan gender, serta penguatan peran perempuan, pemuda (generasi milenial dan generasi Z), dan penyandang disabilitas.	PENINGKATAN KUALITAS SDM PENINGKATAN KUALITAS SDM			0,00	DINAS PENDIDIKAN DAN KEBUDAYAAN
	1.01.06.2.01.0007	Penyusunan Modul dan Bahan Ajar Bahasa Daerah Kewenangan Kabupaten/Kota																		
			Jumlah Modul dan Bahan Ajar Bahasa Daerah Kewenangan Kabupaten/Kota yang Tersusun				4 Dokumen	4 Dokumen	50.000.000,00	0,00	0,00	-50.000.000,00	Kab. Probolinggo, Semua Kecamatan, Semua Kel/Desa	DANA ALOKASI UMUM (DAU)	Memperkuat pembangunan sumber daya manusia (SDM), sains, teknologi, pendidikan, kesehatan, prestasi olahraga, kesetaraan gender, serta penguatan peran perempuan, pemuda (generasi milenial dan generasi Z), dan penyandang disabilitas.	PENINGKATAN KUALITAS SDM PENINGKATAN KUALITAS SDM			0,00	DINAS PENDIDIKAN DAN KEBUDAYAAN
	2	**URUSAN PEMERINTAHAN WAJIB YANG TIDAK BERKAITAN DENGAN PELAYANAN DASAR**							**1.150.070.000,00**	**1.550.000.000,00**	**1.550.000.000,00**	**399.930.000,00**							**0,00**	
	2.22	**URUSAN PEMERINTAHAN BIDANG KEBUDAYAAN**							**1.150.070.000,00**	**1.550.000.000,00**	**1.550.000.000,00**	**399.930.000,00**							**0,00**	
1.	**2.22.02**	**PROGRAM PENGEMBANGAN KEBUDAYAAN**	**Persentase Obyek Kebudayaan yang dilestarikan**				**-**	**50,00 %**	**1.000.000.000,00**	**1.000.000.000,00**	**1.000.000.000,00**	**-1.000.000.000,00**							**0,00**	
	2.22.02.2.01	Pengelolaan Kebudayaan yang Masyarakat Pelakunya dalam Daerah Kabupaten/Kota	*Jumlah objek kebudayaan yang dilestarikan*				-	4 Obyek	1.000.000.000,00	1.000.000.000,00	1.000.000.000,00	0,00			Memperkuat penyelarasan kehidupan yang harmonis dengan lingkungan, alam, dan budaya serta peningkatan toleransi antarumat beragama untuk mencapai masyarakat yang adil dan makmur.	PENINGKATAN LAYANAN INFRASTRUKTUR YANG BERKAULITAS PENINGKATAN LAYANAN INFRASTRUKTUR YANG BERKAULITAS	-		0,00	DINAS PENDIDIKAN DAN KEBUDAYAAN
	2.22.02.2.01.0001	Pelindungan, Pengembangan, Pemanfaatan Objek Pemajuan Kebudayaan																		

NO	KODE	URUSAN / BIDANG URUSAN / PROGRAM / KEGIATAN / SUB KEGIATAN	INDIKATOR PROGRAM / KEGIATAN / SUB KEGIATAN	TARGET AKHIR PERIODE RENSTRA OPD	REALISASI CAPAIAN RENJA OPD TAHUN 2023	PRAKIRAAN CAPAIAN TARGET RENJA OPD TAHUN 2024	CAPAIAN KINERJA DAN KERANGKA PENDANAAN										KELOMPOK SASARAN	PRAKIRAAN MAJU RENCANA TAHUN 2026		PERANGKAT DAERAH PENANGGUNG JAWAB
							TARGET 2025		PAGU INDIKATIF (Rp)			Bertambah/Berkurang (10-12)	LOKASI	SUMBER DANA	PRIORITAS			TARGET	PAGU INDIKATIF (Rp)	
							SEBELUM	SESUDAH	RKPD 2025	APBD 2025	RKPD PERUBAHAN 2025				NASIONAL	DAERAH				
1	2	3	4	5	6	7	8	9	10	11	12	13	14	15	16	17	18	19	20	21
			Jumlah Objek Pemajuan Kebudayaan yang Dilakukan Pelindungan, Pengembangan, Pemanfaatan				4 Objek	4 Objek	1.000.000.000,00	1.000.000.000,00	1.000.000.000,00	0,00	Kab. Probolinggo, Semua Kecamatan, Semua Kel/Desa	DAU YANG DITENTUKAN PENGGUNAANNYA BIDANG PENDIDIKAN	Memperkuat penyelarasan kehidupan yang harmonis dengan lingkungan, alam, dan budaya serta peningkatan toleransi antarumat beragama untuk mencapai masyarakat yang adil dan makmur.	PENINGKATAN LAYANAN INFRASTRUKTUR YANG BERKAULITAS PENINGKATAN LAYANAN INFRASTRUKTUR YANG BERKAULITAS			0,00	DINAS PENDIDIKAN DAN KEBUDAYAAN
2.	**2.22.03**	**PROGRAM PENGEMBANGAN KESENIAN TRADISIONAL**	**Persentase kesenian tradisonal yang dibina**				**-**	**33,33 %**	**100.070.000,00**	**480.000.000,00**	**480.000.000,00**	**-100.070.000,00**							**0,00**	
	2.22.03.2.01	Pembinaan Kesenian yang Masyarakat Pelakunya dalam Daerah Kabupaten/Kota	*Jumlah kesenian tradisional yang dibina*				-	2 Obyek	100.070.000,00	480.000.000,00	480.000.000,00	379.930.000,00			Memperkuat penyelarasan kehidupan yang harmonis dengan lingkungan, alam, dan budaya serta peningkatan toleransi antarumat beragama untuk mencapai masyarakat yang adil dan makmur.	PENINGKATAN KUALITAS SDM PENINGKATAN KUALITAS SDM	-		0,00	DINAS PENDIDIKAN DAN KEBUDAYAAN
	2.22.03.2.01.0001	Peningkatan Pendidikan dan Pelatihan Sumber Daya Manusia Kesenian Tradisional																		
			Jumlah Sumber Daya Manusia Kesenian Tradisional yang Mendapat Pendidikan dan Pelatihan (Ditingkatkan Kompetensinya)				100 Orang	240 Orang	100.070.000,00	480.000.000,00	480.000.000,00	379.930.000,00	Kab. Probolinggo, Semua Kecamatan, Semua Kel/Desa	DAU YANG DITENTUKAN PENGGUNAANNYA BIDANG PENDIDIKAN	Memperkuat penyelarasan kehidupan yang harmonis dengan lingkungan, alam, dan budaya serta peningkatan toleransi antarumat beragama untuk mencapai masyarakat yang adil dan makmur.	PENINGKATAN KUALITAS SDM PENINGKATAN KUALITAS SDM			0,00	DINAS PENDIDIKAN DAN KEBUDAYAAN
3.	**2.22.05**	**PROGRAM PELESTARIAN DAN PENGELOLAAN CAGAR BUDAYA**	**Persentase cagar budaya yang ditetapkan**				**-**	**28,57 %**	**50.000.000,00**	**70.000.000,00**	**70.000.000,00**	**-50.000.000,00**							**0,00**	
	2.22.05.2.01	Penetapan Cagar Budaya Peringkat Kabupaten/Kota	*jumlah cagar budaya yang ditetapkan*				-	1 Obyek	50.000.000,00	70.000.000,00	70.000.000,00	20.000.000,00			Memperkuat penyelarasan kehidupan yang harmonis dengan lingkungan, alam, dan budaya serta peningkatan toleransi antarumat beragama untuk mencapai masyarakat yang adil dan makmur.	PENINGKATAN LAYANAN INFRASTRUKTUR YANG BERKAULITAS PENINGKATAN LAYANAN INFRASTRUKTUR YANG BERKAULITAS	-		0,00	DINAS PENDIDIKAN DAN KEBUDAYAAN
	2.22.05.2.01.0002	Penetapan Cagar Budaya																		
			Jumlah Objek Cagar Budaya yang Ditetapkan				6 Objek	1 Objek	50.000.000,00	70.000.000,00	70.000.000,00	20.000.000,00	-	DAU YANG DITENTUKAN PENGGUNAANNYA BIDANG PENDIDIKAN	Memperkuat penyelarasan kehidupan yang harmonis dengan lingkungan, alam, dan budaya serta peningkatan toleransi antarumat beragama untuk mencapai masyarakat yang adil dan makmur.	PENINGKATAN LAYANAN INFRASTRUKTUR YANG BERKAULITAS PENINGKATAN LAYANAN INFRASTRUKTUR YANG BERKAULITAS			0,00	DINAS PENDIDIKAN DAN KEBUDAYAAN
		DINAS KESEHATAN							**284.803.296.227,00**	**317.403.109.390,00**	**349.495.303.927,00**	**64.692.007.700,00**							**333.589.263.145,00**	
	1	**URUSAN PEMERINTAHAN WAJIB YANG BERKAITAN DENGAN PELAYANAN DASAR**							**284.803.296.227,00**	**317.403.109.390,00**	**349.495.303.927,00**	**64.692.007.700,00**							**333.589.263.145,00**	
	1.02	**URUSAN PEMERINTAHAN BIDANG KESEHATAN**							**284.803.296.227,00**	**317.403.109.390,00**	**349.495.303.927,00**	**64.692.007.700,00**							**333.589.263.145,00**	
1.	**1.02.01**	**PROGRAM PENUNJANG URUSAN PEMERINTAHAN DAERAH KABUPATEN/KOTA**	**Nilai LHE AKIP PD Capaian Penilaian Kinerja PUSKESMAS (PKP) Persentase Capaian SPM RS**				**90 83 77,12 % % Nilai**	**77,12 83 90 Nilai % %**	**178.682.088.745,00**	**197.787.018.130,00**	**208.017.038.583,00**	**68.310.793.721,00**							**246.992.882.466,00**	
	1.02.01.2.01	Perencanaan, Penganggaran, dan Evaluasi Kinerja Perangkat Daerah	*Jumlah dokumen Perencanaan, penganggaran dan evaluasi kinerja yang disusun dan dilaporkan tepat waktu*				22 Dokumen	19 Dokumen	46.538.500,00	283.728.500,00	83.728.500,00	37.190.000,00			-	PENINGKATAN TATA KELOLA PEMERINTAHAN DAERAH PENINGKATAN TATA KELOLA PEMERINTAHAN DAERAH	-		268.861.163,00	DINAS KESEHATAN
	1.02.01.2.01.0001	Penyusunan Dokumen Perencanaan Perangkat Daerah																		
			Jumlah Dokumen Perencanaan Perangkat Daerah				4 Dokumen	3 Dokumen	8.532.000,00	169.687.000,00	19.687.000,00	11.155.000,00	Kab. Probolinggo, Semua Kecamatan, Semua Kel/Desa	SISA LEBIH PERHITUNGAN ANGGARAN TAHUN SEBELUMNYA PENDAPATAN BAGI HASIL PAJAK ROKOK	-	PENINGKATAN TATA KELOLA PEMERINTAHAN DAERAH PENINGKATAN TATA KELOLA PEMERINTAHAN DAERAH			27.562.500,00	DINAS KESEHATAN
	1.02.01.2.01.0002	Koordinasi dan Penyusunan Dokumen RKA-SKPD																		
			Jumlah Dokumen RKA-SKPD dan Laporan Hasil Koordinasi Penyusunan Dokumen RKA-SKPD				4 Dokumen	4 Dokumen	0,00	25.704.000,00	25.704.000,00	25.704.000,00	Kab. Probolinggo, Semua Kecamatan, Semua Kel/Desa	SISA LEBIH PERHITUNGAN ANGGARAN TAHUN SEBELUMNYA PENDAPATAN BAGI HASIL PAJAK ROKOK	-	PENINGKATAN TATA KELOLA PEMERINTAHAN DAERAH PENINGKATAN TATA KELOLA PEMERINTAHAN DAERAH			27.562.500,00	DINAS KESEHATAN
	1.02.01.2.01.0004	Koordinasi dan Penyusunan DPA-SKPD																		
			Jumlah Dokumen DPA-SKPD dan Laporan Hasil Koordinasi Penyusunan Dokumen DPA-SKPD				2 Dokumen	4 Dokumen	14.208.000,00	12.544.000,00	12.544.000,00	-1.664.000,00	Kab. Probolinggo, Semua Kecamatan, Semua Kel/Desa	SISA LEBIH PERHITUNGAN ANGGARAN TAHUN SEBELUMNYA PENDAPATAN BAGI HASIL PAJAK ROKOK	-	PENINGKATAN TATA KELOLA PEMERINTAHAN DAERAH PENINGKATAN TATA KELOLA PEMERINTAHAN DAERAH			27.562.500,00	DINAS KESEHATAN
	1.02.01.2.01.0006	Koordinasi dan Penyusunan Laporan Capaian Kinerja dan Ikhtisar Realisasi Kinerja SKPD																		

NO	KODE	URUSAN / BIDANG URUSAN / PROGRAM / KEGIATAN / SUB KEGIATAN	INDIKATOR PROGRAM / KEGIATAN / SUB KEGIATAN	TARGET AKHIR PERIODE RENSTRA OPD	REALISASI CAPAIAN RENJA OPD TAHUN 2023	PRAKIRAAN CAPAIAN TARGET RENJA OPD TAHUN 2024	CAPAIAN KINERJA DAN KERANGKA PENDANAAN										KELOMPOK SASARAN	PRAKIRAAN MAJU RENCANA TAHUN 2026		PERANGKAT DAERAH PENANGGUNG JAWAB
							TARGET 2025		PAGU INDIKATIF (Rp)			Bertambah/Berkurang (10-12)	LOKASI	SUMBER DANA	PRIORITAS			TARGET	PAGU INDIKATIF (Rp)	
							SEBELUM	SESUDAH	RKPD 2025	APBD 2025	RKPD PERUBAHAN 2025				NASIONAL	DAERAH				
1	2	3	4	5	6	7	8	9	10	11	12	13	14	15	16	17	18	19	20	21
			Jumlah Laporan Capaian Kinerja dan Ikhtisar Realisasi Kinerja SKPD dan Laporan Hasil Koordinasi Penyusunan Laporan Capaian Kinerja dan Ikhtisar Realisasi Kinerja SKPD				2 Laporan	2 Laporan	0,00	16.415.000,00	16.415.000,00	16.415.000,00	Kab. Probolinggo, Semua Kecamatan, Semua Kel/Desa	SISA LEBIH PERHITUNGAN ANGGARAN TAHUN SEBELUMNYA	-	PENINGKATAN TATA KELOLA PEMERINTAHAN DAERAH PENINGKATAN TATA KELOLA PEMERINTAHAN DAERAH			159.614.438,00	DINAS KESEHATAN
	1	**NON URUSAN**							**284.803.296.227,00**	**317.403.109.390,00**	**349.495.303.927,00**	**64.692.007.700,00**							**333.589.263.145,00**	
	1.02	**URUSAN PEMERINTAHAN BIDANG XX**							**284.803.296.227,00**	**317.403.109.390,00**	**349.495.303.927,00**	**64.692.007.700,00**							**333.589.263.145,00**	
	1.02.01.2.01.0006	Koordinasi dan Penyusunan Laporan Capaian Kinerja dan Ikhtisar Realisasi Kinerja SKPD																		
	1	**URUSAN PEMERINTAHAN WAJIB YANG BERKAITAN DENGAN PELAYANAN DASAR**							**284.803.296.227,00**	**317.403.109.390,00**	**349.495.303.927,00**	**64.692.007.700,00**							**333.589.263.145,00**	
	1.02	**URUSAN PEMERINTAHAN BIDANG KESEHATAN**							**284.803.296.227,00**	**317.403.109.390,00**	**349.495.303.927,00**	**64.692.007.700,00**							**333.589.263.145,00**	
	1.02.01.2.01.0007	Evaluasi Kinerja Perangkat Daerah																		
			Jumlah Laporan Evaluasi Kinerja Perangkat Daerah				8 Laporan	6 Laporan	0,00	59.378.500,00	9.378.500,00	9.378.500,00	Kab. Probolinggo, Semua Kecamatan, Semua Kel/Desa	SISA LEBIH PERHITUNGAN ANGGARAN TAHUN SEBELUMNYA PENDAPATAN BAGI HASIL PAJAK ROKOK	-	PENINGKATAN TATA KELOLA PEMERINTAHAN DAERAH PENINGKATAN TATA KELOLA PEMERINTAHAN DAERAH			26.559.225,00	DINAS KESEHATAN
	1.02.01.2.02	Administrasi Keuangan Perangkat Daerah	*Jumlah dokumen administrasi keuangan PD yang dilaporkan tepat waktu*				26 dokumen	26 dokumen	95.474.098.991,00	102.144.775.867,00	101.054.893.936,00	5.580.794.945,00			-	PENINGKATAN TATA KELOLA PEMERINTAHAN DAERAH PENINGKATAN TATA KELOLA PEMERINTAHAN DAERAH	-		130.740.984.111,00	DINAS KESEHATAN
	1.02.01.2.02.0001	Penyediaan Gaji dan Tunjangan ASN																		
			Jumlah Orang yang Menerima Gaji dan Tunjangan ASN				2000 Orang /bulan	1600 Orang /bulan	95.389.538.991,00	102.068.095.867,00	100.978.213.936,00	5.588.674.945,00	Kab. Probolinggo, Semua Kecamatan, Semua Kel/Desa	DANA ALOKASI UMUM (DAU)	-	PENINGKATAN TATA KELOLA PEMERINTAHAN DAERAH PENINGKATAN TATA KELOLA PEMERINTAHAN DAERAH			130.711.216.611,00	DINAS KESEHATAN
	1.02.01.2.02.0007	Koordinasi dan Penyusunan Laporan Keuangan Bulanan/ Triwulanan/ Semesteran SKPD																		
			Jumlah Laporan Keuangan Bulanan/ Triwulanan/ Semesteran SKPD dan Laporan Koordinasi Penyusunan Laporan Keuangan Bulanan/Triwulanan/Semesteran SKPD				12 Laporan	12 Laporan	84.560.000,00	76.680.000,00	76.680.000,00	-7.880.000,00	Kab. Probolinggo, Semua Kecamatan, Semua Kel/Desa	SISA LEBIH PERHITUNGAN ANGGARAN TAHUN SEBELUMNYA PENDAPATAN BAGI HASIL PAJAK ROKOK	-	PENINGKATAN TATA KELOLA PEMERINTAHAN DAERAH PENINGKATAN TATA KELOLA PEMERINTAHAN DAERAH			29.767.500,00	DINAS KESEHATAN
	1.02.01.2.03	Administrasi Barang Milik Daerah pada Perangkat Daerah	*Jumlah dokumen administrasi Pengelolaan BMD pada PD yang disusun dan dilaporkan tepat waktu*				3 Dokumen	0 Dokumen	0,00	0,00	0,00	0,00			-	PENINGKATAN TATA KELOLA PEMERINTAHAN DAERAH PENINGKATAN TATA KELOLA PEMERINTAHAN DAERAH	-		0,00	DINAS KESEHATAN
	1.02.01.2.03.0001	Penyusunan Perencanaan Kebutuhan Barang Milik Daerah SKPD																		
			Jumlah Rencana Kebutuhan Barang Milik Daerah SKPD				0 Dokumen	0 Dokumen	0,00	0,00	0,00	0,00	Kab. Probolinggo, Semua Kecamatan, Semua Kel/Desa	PENDAPATAN BAGI HASIL PAJAK ROKOK	-	PENINGKATAN TATA KELOLA PEMERINTAHAN DAERAH PENINGKATAN TATA KELOLA PEMERINTAHAN DAERAH			0,00	DINAS KESEHATAN
	1.02.01.2.05	Administrasi Kepegawaian Perangkat Daerah	*Jumlah dokumen administrasi kepegawaian PD yang dilaporkan tepat waktu*				24 Dokumen	24 Dokumen	30.000.000,00	8.000.000,00	8.000.000,00	-22.000.000,00			-	PENINGKATAN TATA KELOLA PEMERINTAHAN DAERAH PENINGKATAN TATA KELOLA PEMERINTAHAN DAERAH	-		34.400.000,00	DINAS KESEHATAN
	1.02.01.2.05.0003	Pendataan dan Pengolahan Administrasi Kepegawaian																		
			Jumlah Dokumen Pendataan dan Pengolahan Administrasi Kepegawaian				0 Dokumen	12 Dokumen	0,00	8.000.000,00	8.000.000,00	8.000.000,00	Kab. Probolinggo, Semua Kecamatan, Semua Kel/Desa	SISA LEBIH PERHITUNGAN ANGGARAN TAHUN SEBELUMNYA	-	PENINGKATAN TATA KELOLA PEMERINTAHAN DAERAH PENINGKATAN TATA KELOLA PEMERINTAHAN DAERAH			0,00	DINAS KESEHATAN
	1.02.01.2.05.0005	Monitoring, Evaluasi, dan Penilaian Kinerja Pegawai																		
			Jumlah Dokumen Monitoring, Evaluasi, dan Penilaian Kinerja Pegawai				12 Dokumen	0 Dokumen	30.000.000,00	0,00	0,00	-30.000.000,00	Kab. Probolinggo, Semua Kecamatan, Semua Kel/Desa	PENDAPATAN BAGI HASIL PAJAK ROKOK	-	PENINGKATAN TATA KELOLA PEMERINTAHAN DAERAH PENINGKATAN TATA KELOLA PEMERINTAHAN DAERAH			34.400.000,00	DINAS KESEHATAN
	1.02.01.2.06	Administrasi Umum Perangkat Daerah	*Prosentase pemenuhan administrasi umum PD*				100 %	100 %	454.588.800,00	264.312.300,00	264.312.300,00	-190.276.500,00			-	PENINGKATAN TATA KELOLA PEMERINTAHAN DAERAH PENINGKATAN TATA KELOLA PEMERINTAHAN DAERAH	-		281.664.400,00	DINAS KESEHATAN
	1.02.01.2.06.0002	Penyediaan Peralatan dan Perlengkapan Kantor																		
			Jumlah Paket Peralatan dan Perlengkapan Kantor yang Disediakan				8 Paket	9 Paket	331.278.800,00	251.019.300,00	251.019.300,00	-80.259.500,00	Kab. Probolinggo, Semua Kecamatan, Semua Kel/Desa	PENDAPATAN BAGI HASIL PAJAK ROKOK	-	PENINGKATAN TATA KELOLA PEMERINTAHAN DAERAH PENINGKATAN TATA KELOLA PEMERINTAHAN DAERAH			281.664.400,00	DINAS KESEHATAN
	1.02.01.2.06.0010	Penatausahaan Arsip Dinamis pada SKPD																		

NO	KODE	URUSAN / BIDANG URUSAN / PROGRAM / KEGIATAN / SUB KEGIATAN	INDIKATOR PROGRAM / KEGIATAN / SUB KEGIATAN	TARGET AKHIR PERIODE RENSTRA OPD	REALISASI CAPAIAN RENJA OPD TAHUN 2023	PRAKIRAAN CAPAIAN TARGET RENJA OPD TAHUN 2024	CAPAIAN KINERJA DAN KERANGKA PENDANAAN										KELOMPOK SASARAN	PRAKIRAAN MAJU RENCANA TAHUN 2026		PERANGKAT DAERAH PENANGGUNG JAWAB
							TARGET 2025		PAGU INDIKATIF (Rp)			Bertambah/Berkurang (10-12)	LOKASI	SUMBER DANA	PRIORITAS			TARGET	PAGU INDIKATIF (Rp)	
							SEBELUM	SESUDAH	RKPD 2025	APBD 2025	RKPD PERUBAHAN 2025				NASIONAL	DAERAH				
1	2	3	4	5	6	7	8	9	10	11	12	13	14	15	16	17	18	19	20	21
			Jumlah Dokumen Penatausahaan Arsip Dinamis pada SKPD				0 Dokumen	800 Dokumen	123.310.000,00	13.293.000,00	13.293.000,00	-110.017.000,00	Kab. Probolinggo, Semua Kecamatan, Semua Kel/Desa	PENDAPATAN BAGI HASIL PAJAK ROKOK	-	PENINGKATAN TATA KELOLA PEMERINTAHAN DAERAH PENINGKATAN TATA KELOLA PEMERINTAHAN DAERAH			0,00	DINAS KESEHATAN
	1.02.01.2.07	Pengadaan Barang Milik Daerah Penunjang Urusan Pemerintah Daerah	*Prosentase pemenuhan BMD yang sesuai dengan RKBMD*				100 %	100 %	601.876.000,00	137.441.900,00	137.441.900,00	-464.434.100,00			-	PENINGKATAN TATA KELOLA PEMERINTAHAN DAERAH PENINGKATAN TATA KELOLA PEMERINTAHAN DAERAH	-		2.239.710.000,00	DINAS KESEHATAN
	1.02.01.2.07.0006	Pengadaan Peralatan dan Mesin Lainnya																		
			Jumlah Unit Peralatan dan Mesin Lainnya yang Disediakan				15 Unit	17 Unit	601.876.000,00	137.441.900,00	137.441.900,00	-464.434.100,00	Kab. Probolinggo, Semua Kecamatan, Semua Kel/Desa	PENDAPATAN BAGI HASIL PAJAK ROKOK	-	PENINGKATAN TATA KELOLA PEMERINTAHAN DAERAH PENINGKATAN TATA KELOLA PEMERINTAHAN DAERAH			689.710.000,00	DINAS KESEHATAN
	1.02.01.2.07.0007	Pengadaan Aset Tetap Lainnya																		
			Jumlah Unit Aset Tetap Lainnya yang Disediakan				1 Unit	0 Unit	0,00	0,00	0,00	0,00	Kab. Probolinggo, Semua Kecamatan, Semua Kel/Desa	DANA ALOKASI UMUM (DAU)	-	PENINGKATAN TATA KELOLA PEMERINTAHAN DAERAH PENINGKATAN TATA KELOLA PEMERINTAHAN DAERAH			1.550.000.000,00	DINAS KESEHATAN
	1.02.01.2.08	Penyediaan Jasa Penunjang Urusan Pemerintahan Daerah	*Jumlah pemenuhan laporan penyediaan jasa penunjang PD*				60 Dokumen	60 Dokumen	4.608.154.660,00	5.857.935.927,00	5.313.776.701,00	705.622.041,00			-	PENINGKATAN TATA KELOLA PEMERINTAHAN DAERAH PENINGKATAN TATA KELOLA PEMERINTAHAN DAERAH	-		5.285.332.792,00	DINAS KESEHATAN
	1.02.01.2.08.0002	Penyediaan Jasa Komunikasi, Sumber Daya Air dan Listrik																		
			Jumlah Laporan Penyediaan Jasa Komunikasi, Sumber Daya Air dan Listrik yang Disediakan				12 Laporan	12 Laporan	466.904.700,00	491.961.748,00	491.961.748,00	25.057.048,00	Kab. Probolinggo, Semua Kecamatan, Semua Kel/Desa	PENDAPATAN ASLI DAERAH (PAD) SISA LEBIH PERHITUNGAN ANGGARAN TAHUN SEBELUMNYA PENDAPATAN BAGI HASIL PAJAK ROKOK	-	PENINGKATAN TATA KELOLA PEMERINTAHAN DAERAH PENINGKATAN TATA KELOLA PEMERINTAHAN DAERAH			369.195.600,00	DINAS KESEHATAN
	1.02.01.2.08.0004	Penyediaan Jasa Pelayanan Umum Kantor																		
			Jumlah Laporan Penyediaan Jasa Pelayanan Umum Kantor yang Disediakan				12 Laporan	12 Laporan	4.141.249.960,00	5.365.974.179,00	4.821.814.953,00	680.564.993,00	Kab. Probolinggo, Semua Kecamatan, Semua Kel/Desa	SISA LEBIH PERHITUNGAN ANGGARAN TAHUN SEBELUMNYA DANA BAGI HASIL (DBH) DANA ALOKASI UMUM (DAU) PENDAPATAN BAGI HASIL PAJAK ROKOK	-	PENINGKATAN TATA KELOLA PEMERINTAHAN DAERAH PENINGKATAN TATA KELOLA PEMERINTAHAN DAERAH			4.916.137.192,00	DINAS KESEHATAN
	1.02.01.2.09	Pemeliharaan Barang Milik Daerah Penunjang Urusan Pemerintahan Daerah	*Jumlah Barang Milik Daerah Penunjang Urusan Pemerintahan Daerah dalam kondisi baik*				110 unit	110 unit	2.395.780.000,00	704.995.000,00	704.995.000,00	-1.690.785.000,00			-	PENINGKATAN TATA KELOLA PEMERINTAHAN DAERAH PENINGKATAN TATA KELOLA PEMERINTAHAN DAERAH	-		1.141.930.000,00	DINAS KESEHATAN
	1.02.01.2.09.0002	Penyediaan Jasa Pemeliharaan, Biaya Pemeliharaan, Pajak dan Perizinan Kendaraan Dinas Operasional atau Lapangan																		
			Jumlah Kendaraan Dinas Operasional atau Lapangan yang Dipelihara dan dibayarkan Pajak dan Perizinannya				17 Unit	17 Unit	215.700.000,00	209.700.000,00	209.700.000,00	-6.000.000,00	Kab. Probolinggo, Semua Kecamatan, Semua Kel/Desa	SISA LEBIH PERHITUNGAN ANGGARAN TAHUN SEBELUMNYA PENDAPATAN BAGI HASIL PAJAK ROKOK	-	PENINGKATAN TATA KELOLA PEMERINTAHAN DAERAH PENINGKATAN TATA KELOLA PEMERINTAHAN DAERAH			214.500.000,00	DINAS KESEHATAN
	1.02.01.2.09.0006	Pemeliharaan Peralatan dan Mesin Lainnya																		
			Jumlah Peralatan dan Mesin Lainnya yang Dipelihara				50 Unit	128 Unit	180.080.000,00	136.140.000,00	136.140.000,00	-43.940.000,00	Kab. Probolinggo, Semua Kecamatan, Semua Kel/Desa	SISA LEBIH PERHITUNGAN ANGGARAN TAHUN SEBELUMNYA PENDAPATAN BAGI HASIL PAJAK ROKOK	-	PENINGKATAN TATA KELOLA PEMERINTAHAN DAERAH PENINGKATAN TATA KELOLA PEMERINTAHAN DAERAH			199.030.000,00	DINAS KESEHATAN
	1.02.01.2.09.0009	Pemeliharaan/Rehabilitasi Gedung Kantor dan Bangunan Lainnya																		
			Jumlah Gedung Kantor dan Bangunan Lainnya yang Dipelihara/Direhabilitasi				1 Unit	1 Unit	2.000.000.000,00	359.155.000,00	359.155.000,00	-1.640.845.000,00	Kab. Probolinggo, Semua Kecamatan, Semua Kel/Desa	PENDAPATAN BAGI HASIL PAJAK ROKOK	-	PENINGKATAN TATA KELOLA PEMERINTAHAN DAERAH PENINGKATAN TATA KELOLA PEMERINTAHAN DAERAH			728.400.000,00	DINAS KESEHATAN
1.	**1.02.02**	**PROGRAM PEMENUHAN UPAYA KESEHATAN PERORANGAN DAN UPAYA KESEHATAN MASYARAKAT**	**Indeks Keluarga Sehat Persentase puskesmas yang memiliki ketersediaan obat sesuai standar Persentase Pemenuhan S/P/A di Fasyankes**				**71 100 0,125 % % Indeks**	**0,125 100 71 Indeks % %**	**98.663.784.822,00**	**115.530.056.539,00**	**138.942.712.194,00**	**-12.527.404.143,00**							**86.136.380.679,00**	

NO	KODE	URUSAN / BIDANG URUSAN / PROGRAM / KEGIATAN / SUB KEGIATAN	INDIKATOR PROGRAM / KEGIATAN / SUB KEGIATAN	TARGET AKHIR PERIODE RENSTRA OPD	REALISASI CAPAIAN RENJA OPD TAHUN 2023	PRAKIRAAN CAPAIAN TARGET RENJA OPD TAHUN 2024	CAPAIAN KINERJA DAN KERANGKA PENDANAAN										KELOMPOK SASARAN	PRAKIRAAN MAJU RENCANA TAHUN 2026		PERANGKAT DAERAH PENANGGUNG JAWAB
							TARGET 2025		PAGU INDIKATIF (Rp)			Bertambah/Berkurang (10-12)	LOKASI	SUMBER DANA	PRIORITAS			TARGET	PAGU INDIKATIF (Rp)	
							SEBELUM	SESUDAH	RKPD 2025	APBD 2025	RKPD PERUBAHAN 2025				NASIONAL	DAERAH				
1	2	3	4	5	6	7	8	9	10	11	12	13	14	15	16	17	18	19	20	21
	1.02.02.2.01	Penyediaan Fasilitas Pelayanan Kesehatan untuk UKM dan UKP Kewenangan Daerah Kabupaten/Kota	*Jumlah Fasilitas Pelayanan Kesehatan Pemerintah yang dibangun* *Jumlah Fasilitas Pelayanan Kesehatan Pemerintah yang dikembangkan* *Jumlah Fasilitas Pelayanan Kesehatan Pemerintah yang dilakukan Rehabilitasi dan Pemeliharaan* *Jumlah Fasilitas Pelayanan Kesehatan Pemerintah yang dipenuhi kebutuhan Sarana dan Prasarananya* *Jumlah Fasilitas Pelayanan Kesehatan Pemerintah yang terfasilitasi kebutuhan Alat Kesehatan dan atau pemeliharaannya* *Jumlah Puskesmas yang memenuhi target pelayanan minimal bidang kesehatan pada komponen kesehatan keluarga* *Jumlah puskesmas yang memiliki ketersediaan obat sesuai standar* *Jumlah Puskesmas yang meningkat nilai IKSnya sdsgf*				1 unit 32 Puskesmas 33 puskesmas 36 fasyankes 4 unit	1 % 1 unit 32 Puskesmas 33 puskesmas 36 fasyankes 3 unit 4 unit	18.936.260.222,00	24.393.570.355,00	32.445.501.004,00	13.509.240.782,00			-	PENINGKATAN LAYANAN INFRASTRUKTUR YANG BERKAULITAS PENINGKATAN LAYANAN INFRASTRUKTUR YANG BERKAULITAS	-		18.596.380.679,00	DINAS KESEHATAN
	1.02.02.2.01.0002	Pembangunan Puskesmas																		
			Jumlah Pusat Kesehatan Masyarakat (Puskesmas) yang Dibangun				1 Unit	3 Unit	8.910.948.080,00	9.310.389.616,00	14.059.143.784,00	5.148.195.704,00	Kab. Probolinggo, Semua Kecamatan, Semua Kel/Desa	SISA LEBIH PERHITUNGAN ANGGARAN TAHUN SEBELUMNYA DAU YANG DITENTUKAN PENGGUNAANNYA BIDANG KESEHATAN PENDAPATAN BAGI HASIL PAJAK ROKOK	-	PENINGKATAN LAYANAN INFRASTRUKTUR YANG BERKAULITAS PENINGKATAN LAYANAN INFRASTRUKTUR YANG BERKAULITAS			10.054.808.500,00	DINAS KESEHATAN
	1.02.02.2.01.0003	Pembangunan Fasilitas Kesehatan Lainnya																		
			Jumlah Fasilitas Kesehatan Lainnya yang Dibangun				1 Unit	0 Unit	0,00	0,00	0,00	0,00	Kab. Probolinggo, Semua Kecamatan, Semua Kel/Desa	DBH CUKAI HASIL TEMBAKAU (CHT)	-	PENINGKATAN LAYANAN INFRASTRUKTUR YANG BERKAULITAS PENINGKATAN LAYANAN INFRASTRUKTUR YANG BERKAULITAS			0,00	DINAS KESEHATAN
	1.02.02.2.01.0006	Pengembangan Puskesmas																		
			Jumlah Puskesmas yang Ditingkatkan Sarana, Prasarana, Alat Kesehatan dan SDM agar Sesuai Standar				1 Unit	3 Unit	1.330.608.000,00	1.148.313.600,00	3.344.768.256,00	2.014.160.256,00	Kab. Probolinggo, Semua Kecamatan, Semua Kel/Desa	SISA LEBIH PERHITUNGAN ANGGARAN TAHUN SEBELUMNYA DAU YANG DITENTUKAN PENGGUNAANNYA BIDANG KESEHATAN PENDAPATAN BAGI HASIL PAJAK ROKOK	-	PENINGKATAN KUALITAS SDM PENINGKATAN KUALITAS SDM			0,00	DINAS KESEHATAN
	1.02.02.2.01.0009	Rehabilitasi dan Pemeliharaan Puskesmas																		
			Jumlah Sarana, Prasarana dan Alat Kesehatan yang Telah Dilakukan Rehabilitasi dan Pemeliharaan Oleh Puskesmas				5 Unit	1 Unit	2.103.680.832,00	2.167.450.548,00	2.167.450.548,00	63.769.716,00	Kab. Probolinggo, Semua Kecamatan, Semua Kel/Desa	DBH CUKAI HASIL TEMBAKAU (CHT)	-	PENINGKATAN TATA KELOLA PEMERINTAHAN DAERAH PENINGKATAN TATA KELOLA PEMERINTAHAN DAERAH			2.103.680.835,00	DINAS KESEHATAN
	1.02.02.2.01.0010	Rehabilitasi dan Pemeliharaan Fasilitas Kesehatan Lainnya																		
			Jumlah Sarana , Prasarana dan Alat Kesehatan yang Telah Dilakukan Rehabilitasi dan Pemeliharaan oleh Fasilitas Kesehatan Lainnya				10 Unit	1 Unit	1.519.936.000,00	517.210.660,00	516.610.660,00	-1.003.325.340,00	Kab. Probolinggo, Semua Kecamatan, Semua Kel/Desa	DAK FISIK-BIDANG KESEHATAN-PENGUATAN SISTEM KESEHATAN PENDAPATAN BAGI HASIL PAJAK ROKOK	-	PENINGKATAN LAYANAN INFRASTRUKTUR YANG BERKAULITAS PENINGKATAN LAYANAN INFRASTRUKTUR YANG BERKAULITAS			1.520.138.102,00	DINAS KESEHATAN
	1.02.02.2.01.0014	Pengadaan Alat Kesehatan/Alat Penunjang Medik Fasilitas Pelayanan Kesehatan																		
			Jumlah Alat Kesehatan/Alat Penunjang Medik Fasilitas Pelayanan Kesehatan yang Disediakan				10 Unit	80 Unit	491.635.410,00	571.361.231,00	1.316.361.231,00	824.725.821,00	Kab. Probolinggo, Semua Kecamatan, Semua Kel/Desa	SISA LEBIH PERHITUNGAN ANGGARAN TAHUN SEBELUMNYA DBH CUKAI HASIL TEMBAKAU (CHT) DAU YANG DITENTUKAN PENGGUNAANNYA BIDANG KESEHATAN	-	PENINGKATAN KEMANDIRIAN MASYARAKAT MISKIN PENINGKATAN KEMANDIRIAN MASYARAKAT MISKIN			4.817.753.242,00	DINAS KESEHATAN
	1.02.02.2.01.0020	Pemeliharaan Rutin dan Berkala Alat Kesehatan/Alat Penunjang Medik Fasilitas Pelayanan Kesehatan																		
			Jumlah Alat Kesehatan/Alat Penunjang Medik Fasilitas Layanan Kesehatan yang Terpelihara Sesuai Standar				1 Unit	866 Unit	175.135.000,00	474.039.000,00	879.649.975,00	704.514.975,00	Kab. Probolinggo, Semua Kecamatan, Semua Kel/Desa	SISA LEBIH PERHITUNGAN ANGGARAN TAHUN SEBELUMNYA DAU YANG DITENTUKAN PENGGUNAANNYA BIDANG KESEHATAN DAK NON FISIK-DANA BOK-BOK DINAS-BOK KABUPATEN/KOTA	-	PENINGKATAN LAYANAN INFRASTRUKTUR YANG BERKAULITAS PENINGKATAN LAYANAN INFRASTRUKTUR YANG BERKAULITAS			0,00	DINAS KESEHATAN
	1.02.02.2.01.0023	Pengadaan Obat, Bahan Habis Pakai, Bahan Medis Habis Pakai,, Vaksin, Makanan dan Minuman di Fasilitas Kesehatan																		

NO	KODE	URUSAN / BIDANG URUSAN / PROGRAM / KEGIATAN / SUB KEGIATAN	INDIKATOR PROGRAM / KEGIATAN / SUB KEGIATAN	TARGET AKHIR PERIODE RENSTRA OPD	REALISASI CAPAIAN RENJA OPD TAHUN 2023	PRAKIRAAN CAPAIAN TARGET RENJA OPD TAHUN 2024	CAPAIAN KINERJA DAN KERANGKA PENDANAAN										KELOMPOK SASARAN	PRAKIRAAN MAJU RENCANA TAHUN 2026		PERANGKAT DAERAH PENANGGUNG JAWAB
							TARGET 2025		PAGU INDIKATIF (Rp)			Bertambah/Berkurang (10-12)	LOKASI	SUMBER DANA	PRIORITAS			TARGET	PAGU INDIKATIF (Rp)	
							SEBELUM	SESUDAH	RKPD 2025	APBD 2025	RKPD PERUBAHAN 2025				NASIONAL	DAERAH				
1	2	3	4	5	6	7	8	9	10	11	12	13	14	15	16	17	18	19	20	21
			Jumlah Obat, Bahan Habis Pakai, Bahan Medis Habis Pakai, Vaksin, Makanan dan Minuman di Fasilitas Kesehatan yang disediakan				12 Paket	60 Paket	4.249.766.100,00	9.943.306.100,00	10.033.676.950,00	5.783.910.850,00	Kab. Probolinggo, Semua Kecamatan, Semua Kel/Desa	SISA LEBIH PERHITUNGAN ANGGARAN TAHUN SEBELUMNYA DAU YANG DITENTUKAN PENGGUNAANNYA BIDANG KESEHATAN DAK NON FISIK-DANA BOK-BOK DINAS-BOK KABUPATEN/KOTA	-	PENINGKATAN LAYANAN INFRASTRUKTUR YANG BERKAULITAS PENINGKATAN LAYANAN INFRASTRUKTUR YANG BERKAULITAS			0,00	DINAS KESEHATAN
	1.02.02.2.01.0024	Pengelolaan Pelayanan Kesehatan Dasar Melalui Pendekatan Keluarga																		
			Jumlah Keluarga yang Sudah Dikunjungi dan Diintervensi Masalah Kesehatannya oleh Tenaga Kesehatan Puskesmas				100 Keluarga	0 Keluarga	43.588.000,00	133.660.000,00	0,00	-43.588.000,00	Kab. Probolinggo, Semua Kecamatan, Semua Kel/Desa	BANTUAN KEUANGAN KHUSUS DARI PEMERINTAH DAERAH PROVINSI	-	PENINGKATAN LAYANAN INFRASTRUKTUR YANG BERKAULITAS PENINGKATAN LAYANAN INFRASTRUKTUR YANG BERKAULITAS			100.000.000,00	DINAS KESEHATAN
	1.02.02.2.01.0026	Distribusi Alat Kesehatan, Obat, Bahan Habis Pakai, Bahan Medis Habis Pakai, Vaksin, Makanan dan Minuman ke Fasilitas Kesehatan																		
			Jumlah distribusi Alat Kesehatan, Obat, Bahan Habis Pakai, Bahan Medis Habis Pakai, Vaksin, Makanan ke Fasilitas Kesehatan				12 Paket	330 Paket	110.962.800,00	127.839.600,00	127.839.600,00	16.876.800,00	Kab. Probolinggo, Semua Kecamatan, Semua Kel/Desa	DAK NON FISIK-DANA BOK-BOK DINAS-BOK KABUPATEN/KOTA PENDAPATAN BAGI HASIL PAJAK ROKOK	-	PENINGKATAN LAYANAN INFRASTRUKTUR YANG BERKAULITAS PENINGKATAN LAYANAN INFRASTRUKTUR YANG BERKAULITAS			0,00	DINAS KESEHATAN
	1.02.02.2.02	Penyediaan Layanan Kesehatan untuk UKM dan UKP Rujukan Tingkat Daerah Kabupaten/Kota	*Jumlah Desa STBM* *Jumlah Fasyankes yang terpenuhi kebutuhan operasionalnya* *Jumlah program prioritas yang didukung dengan media promosi kesehatan* *Jumlah Puskesmas yang memenuhi target pelayanan minimal bidang kesehatan pada komponen kesehatan keluarga* *Jumlah Puskesmas yang memenuhi target pelayanan minimal bidang kesehatan pada komponen penyakit menular dan tidak menular* *Jumlah Puskesmas yang meningkat nilai IKSnya* *Jumlah Puskesmas yang yang memenuhi target tata laksana Penyakit Menular dan Tidak Menular sesuai target program* *Persentase KLB/wabah yang memenuhi target tata laksana penanganan* *Persentase puskesmas yang memiliki sistem penanganan bencana dan kedaruratan kesehatan masyarakat sesuai standar* *Prevalensi stunting*				100 % 14,5 % 180 desa 33 fasyankes 33 puskesmas 6 program	100 % 14,5 % 180 desa 32 puskesmas 33 fasyankes 33 puskesmas 6 program	79.640.594.600,00	90.927.636.184,00	105.309.203.188,00	25.668.608.588,00			-	PENINGKATAN KEMANDIRIAN MASYARAKAT MISKIN PENINGKATAN KEMANDIRIAN MASYARAKAT MISKIN	-		67.540.000.000,00	DINAS KESEHATAN
	1.02.02.2.02.0001	Pengelolaan Pelayanan Kesehatan Ibu Hamil																		
			Jumlah Ibu Hamil yang Mendapatkan Pelayanan Kesehatan Sesuai Standar				15320 Orang	15320 Orang	602.040.000,00	2.009.356.000,00	2.248.310.000,00	1.646.270.000,00	Kab. Probolinggo, Semua Kecamatan, Semua Kel/Desa	DAU YANG DITENTUKAN PENGGUNAANNYA BIDANG KESEHATAN BANTUAN KEUANGAN KHUSUS DARI PEMERINTAH DAERAH PROVINSI	-	PENINGKATAN KEMANDIRIAN MASYARAKAT MISKIN PENINGKATAN KEMANDIRIAN MASYARAKAT MISKIN			100.000.000,00	DINAS KESEHATAN
	1.02.02.2.02.0002	Pengelolaan Pelayanan Kesehatan Ibu Bersalin																		
			Jumlah Ibu Bersalin yang Mendapatkan Pelayanan Kesehatan Sesuai Standar				16545 Orang	16545 Orang	30.330.000,00	59.860.000,00	39.860.000,00	9.530.000,00	Kab. Probolinggo, Semua Kecamatan, Semua Kel/Desa	DAU YANG DITENTUKAN PENGGUNAANNYA BIDANG KESEHATAN	-	PENINGKATAN KEMANDIRIAN MASYARAKAT MISKIN PENINGKATAN KEMANDIRIAN MASYARAKAT MISKIN			100.000.000,00	DINAS KESEHATAN
	1.02.02.2.02.0003	Pengelolaan Pelayanan Kesehatan Bayi Baru Lahir																		
			Jumlah Bayi Baru Lahir yang Mendapatkan Pelayanan Kesehatan Sesuai Standar				16143 Orang	16143 Orang	1.314.379.500,00	535.112.000,00	435.112.000,00	-879.267.500,00	Kab. Probolinggo, Semua Kecamatan, Semua Kel/Desa	DAU YANG DITENTUKAN PENGGUNAANNYA BIDANG KESEHATAN	-	PENINGKATAN KEMANDIRIAN MASYARAKAT MISKIN PENINGKATAN KEMANDIRIAN MASYARAKAT MISKIN			100.000.000,00	DINAS KESEHATAN
	1.02.02.2.02.0004	Pengelolaan Pelayanan Kesehatan Balita																		
			Jumlah Balita yang Mendapatkan Pelayanan Kesehatan Sesuai Standar				63889 Orang	63889 Orang	80.713.000,00	77.348.000,00	74.148.000,00	-6.565.000,00	Kab. Probolinggo, Semua Kecamatan, Semua Kel/Desa	DAU YANG DITENTUKAN PENGGUNAANNYA BIDANG KESEHATAN	-	PENINGKATAN KEMANDIRIAN MASYARAKAT MISKIN PENINGKATAN KEMANDIRIAN MASYARAKAT MISKIN			100.000.000,00	DINAS KESEHATAN
	1.02.02.2.02.0005	Pengelolaan Pelayanan Kesehatan pada Usia Pendidikan Dasar																		
			Jumlah Anak Usia Pendidikan Dasar yang Mendapatkan Pelayanan Kesehatan Sesuai Standar				143443 Orang	143443 Orang	26.920.000,00	469.300.000,00	469.300.000,00	442.380.000,00	Kab. Probolinggo, Semua Kecamatan, Semua Kel/Desa	DAU YANG DITENTUKAN PENGGUNAANNYA BIDANG KESEHATAN	-	PENINGKATAN KEMANDIRIAN MASYARAKAT MISKIN PENINGKATAN KEMANDIRIAN MASYARAKAT MISKIN			100.000.000,00	DINAS KESEHATAN
	1.02.02.2.02.0006	Pengelolaan Pelayanan Kesehatan pada Usia Produktif																		

NO	KODE	URUSAN / BIDANG URUSAN / PROGRAM / KEGIATAN / SUB KEGIATAN	INDIKATOR PROGRAM / KEGIATAN / SUB KEGIATAN	TARGET AKHIR PERIODE RENSTRA OPD	REALISASI CAPAIAN RENJA OPD TAHUN 2023	PRAKIRAAN CAPAIAN TARGET RENJA OPD TAHUN 2024	CAPAIAN KINERJA DAN KERANGKA PENDANAAN										KELOMPOK SASARAN	PRAKIRAAN MAJU RENCANA TAHUN 2026		PERANGKAT DAERAH PENANGGUNG JAWAB
							TARGET 2025		PAGU INDIKATIF (Rp)			Bertambah/Berkurang (10-12)	LOKASI	SUMBER DANA	PRIORITAS			TARGET	PAGU INDIKATIF (Rp)	
							SEBELUM	SESUDAH	RKPD 2025	APBD 2025	RKPD PERUBAHAN 2025				NASIONAL	DAERAH				
1	2	3	4	5	6	7	8	9	10	11	12	13	14	15	16	17	18	19	20	21
			Jumlah Penduduk Usia Produktif yang Mendapatkan Pelayanan Kesehatan Sesuai Standar				762200 Orang	762200 Orang	1.003.930.000,00	495.610.000,00	560.893.600,00	-443.036.400,00	Kab. Probolinggo, Semua Kecamatan, Semua Kel/Desa	SISA LEBIH PERHITUNGAN ANGGARAN TAHUN SEBELUMNYA DAU YANG DITENTUKAN P ENGGUNAANN YA BIDANG KESEHATAN	-	PENINGKATAN KEMANDIRIAN MASYARAKAT MISKIN PENINGKATAN KEMANDIRIAN MASYARAKAT MISKIN			100.000.000,00	DINAS KESEHATAN
	1.02.02.2.02.0007	Pengelolaan Pelayanan Kesehatan pada Usia Lanjut																		
			Jumlah Penduduk Usia Lanjut yang Mendapatkan Pelayanan Kesehatan Sesuai Standar				165819 Orang	165819 Orang	721.788.000,00	222.248.000,00	201.248.000,00	-520.540.000,00	Kab. Probolinggo, Semua Kecamatan, Semua Kel/Desa	DAU YANG DITENTUKAN P ENGGUNAANN YA BIDANG KESEHATAN DAK NON FISIK-DANA BOK-BOK DINAS-BOK KAB UPATEN/KOTA	-	PENINGKATAN KEMANDIRIAN MASYARAKAT MISKIN PENINGKATAN KEMANDIRIAN MASYARAKAT MISKIN			100.000.000,00	DINAS KESEHATAN
	1.02.02.2.02.0008	Pengelolaan Pelayanan Kesehatan Penderita Hipertensi																		
			Jumlah Penderita Hipertensi yang Mendapatkan Pelayanan Kesehatan Sesuai Standar				88230 Orang	88230 Orang	95.540.000,00	135.840.000,00	135.840.000,00	40.300.000,00	Kab. Probolinggo, Semua Kecamatan, Semua Kel/Desa	DAU YANG DITENTUKAN P ENGGUNAANN YA BIDANG KESEHATAN	-	PENINGKATAN KEMANDIRIAN MASYARAKAT MISKIN PENINGKATAN KEMANDIRIAN MASYARAKAT MISKIN			100.000.000,00	DINAS KESEHATAN
	1.02.02.2.02.0009	Pengelolaan Pelayanan Kesehatan Penderita Diabetes Melitus																		
			Jumlah Penderita Diabetes Melitus yang Mendapatkan Pelayanan Kesehatan Sesuai Standar				20380 Orang	20380 Orang	1.300.000.000,00	178.960.000,00	178.960.000,00	-1.121.040.000,00	Kab. Probolinggo, Semua Kecamatan, Semua Kel/Desa	DAU YANG DITENTUKAN P ENGGUNAANN YA BIDANG KESEHATAN	-	PENINGKATAN KEMANDIRIAN MASYARAKAT MISKIN PENINGKATAN KEMANDIRIAN MASYARAKAT MISKIN			100.000.000,00	DINAS KESEHATAN
	1.02.02.2.02.0010	Pengelolaan Pelayanan Kesehatan Orang dengan Gangguan Jiwa Berat																		
			Jumlah Orang yang Mendapatkan Pelayanan Kesehatan Orang dengan Gangguan Jiwa Berat Sesuai Standar				2342 Orang	2342 Orang	115.580.000,00	65.845.000,00	57.935.000,00	-57.645.000,00	Kab. Probolinggo, Semua Kecamatan, Semua Kel/Desa	DAU YANG DITENTUKAN P ENGGUNAANN YA BIDANG KESEHATAN	-	PENINGKATAN KEMANDIRIAN MASYARAKAT MISKIN PENINGKATAN KEMANDIRIAN MASYARAKAT MISKIN			100.000.000,00	DINAS KESEHATAN
	1.02.02.2.02.0011	Pengelolaan Pelayanan Kesehatan Orang Terduga Tuberkulosis																		
			Jumlah Orang Terduga Menderita Tuberkulosis yang Mendapatkan Pelayanan Sesuai Standar				17925 Orang	17925 Orang	199.800.000,00	59.760.000,00	57.760.000,00	-142.040.000,00	Kab. Probolinggo, Semua Kecamatan, Semua Kel/Desa	DAU YANG DITENTUKAN P ENGGUNAANN YA BIDANG KESEHATAN	-	PENINGKATAN KEMANDIRIAN MASYARAKAT MISKIN PENINGKATAN KEMANDIRIAN MASYARAKAT MISKIN			100.000.000,00	DINAS KESEHATAN
	1.02.02.2.02.0012	Pengelolaan Pelayanan Kesehatan Orang dengan Risiko Terinfeksi HIV																		
			Jumlah Orang Terduga Menderita HIV yang Mendapatkan Pelayanan Sesuai Standar				20749 Orang	20749 Orang	682.400.000,00	546.960.000,00	496.960.000,00	-185.440.000,00	Kab. Probolinggo, Semua Kecamatan, Semua Kel/Desa	DANA ALOKASI UMUM (DAU) DAU YANG DITENTUKAN P ENGGUNAANN YA BIDANG KESEHATAN	-	PENINGKATAN KEMANDIRIAN MASYARAKAT MISKIN PENINGKATAN KEMANDIRIAN MASYARAKAT MISKIN			100.000.000,00	DINAS KESEHATAN
	1.02.02.2.02.0013	Pengelolaan Pelayanan Kesehatan bagi Penduduk pada Kondisi Kejadian Luar Biasa (KLB)																		
			Jumlah Dokumen Hasil Pengelolaan Pelayanan Kesehatan bagi Penduduk pada Kondisi Kejadian Luar Biasa (KLB) Sesuai Standar				12 Dokumen	0 Dokumen	0,00	0,00	0,00	0,00	Kab. Probolinggo, Semua Kecamatan, Semua Kel/Desa	DAU YANG DITENTUKAN P ENGGUNAANN YA BIDANG KESEHATAN	-	PENINGKATAN KEMANDIRIAN MASYARAKAT MISKIN PENINGKATAN KEMANDIRIAN MASYARAKAT MISKIN			0,00	DINAS KESEHATAN
	1.02.02.2.02.0014	Pengelolaan Pelayanan Kesehatan bagi Penduduk Terdampak Krisis Kesehatan Akibat Bencana dan/atau Berpotensi Bencana																		
			Jumlah Dokumen Hasil Pengelolaan Pelayanan Kesehatan bagi Penduduk Terdampak Krisis Kesehatan Akibat Bencana dan/atau Berpotensi Bencana Sesuai Standar				12 Dokumen	0 Dokumen	0,00	0,00	0,00	0,00	Kab. Probolinggo, Semua Kecamatan, Semua Kel/Desa	DAU YANG DITENTUKAN P ENGGUNAANN YA BIDANG KESEHATAN	-	PENINGKATAN KEMANDIRIAN MASYARAKAT MISKIN PENINGKATAN KEMANDIRIAN MASYARAKAT MISKIN			0,00	DINAS KESEHATAN
	1.02.02.2.02.0015	Pengelolaan Pelayanan Kesehatan Gizi Masyarakat																		
			Jumlah Dokumen Hasil Pengelolaan Pelayanan Kesehatan Gizi Masyarakat				12 Dokumen	12 Dokumen	1.564.994.000,00	3.343.600.000,00	3.343.600.000,00	1.778.606.000,00	Kab. Probolinggo, Semua Kecamatan, Semua Kel/Desa	DAU YANG DITENTUKAN P ENGGUNAANN YA BIDANG KESEHATAN	-	PENINGKATAN KEMANDIRIAN MASYARAKAT MISKIN PENINGKATAN KEMANDIRIAN MASYARAKAT MISKIN			0,00	DINAS KESEHATAN
	1.02.02.2.02.0016	Pengelolaan Pelayanan Kesehatan Kerja dan Olahraga																		
			Jumlah Dokumen Hasil Pengelolaan Pelayanan Kesehatan Kerja dan Olahraga				0 Dokumen	9 Dokumen	31.499.000,00	21.580.000,00	19.080.000,00	-12.419.000,00	Kab. Probolinggo, Semua Kecamatan, Semua Kel/Desa	DAU YANG DITENTUKAN P ENGGUNAANN YA BIDANG KESEHATAN	-	PENINGKATAN KEMANDIRIAN MASYARAKAT MISKIN PENINGKATAN KEMANDIRIAN MASYARAKAT MISKIN			0,00	DINAS KESEHATAN
	1.02.02.2.02.0017	Pengelolaan Pelayanan Kesehatan Lingkungan																		
			Jumlah Dokumen Hasil Pengelolaan Pelayanan Kesehatan Lingkungan				0 Dokumen	154 Dokumen	128.025.000,00	63.625.000,00	46.525.000,00	-81.500.000,00	Kab. Probolinggo, Semua Kecamatan, Semua Kel/Desa	DAU YANG DITENTUKAN P ENGGUNAANN YA BIDANG KESEHATAN	-	PENINGKATAN KEMANDIRIAN MASYARAKAT MISKIN PENINGKATAN KEMANDIRIAN MASYARAKAT MISKIN			0,00	DINAS KESEHATAN
	1.02.02.2.02.0018	Pengelolaan Pelayanan Promosi Kesehatan																		

NO	KODE	URUSAN / BIDANG URUSAN / PROGRAM / KEGIATAN / SUB KEGIATAN	INDIKATOR PROGRAM / KEGIATAN / SUB KEGIATAN	TARGET AKHIR PERIODE RENSTRA OPD	REALISASI CAPAIAN RENJA OPD TAHUN 2023	PRAKIRAAN CAPAIAN TARGET RENJA OPD TAHUN 2024	CAPAIAN KINERJA DAN KERANGKA PENDANAAN										KELOMPOK SASARAN	PRAKIRAAN MAJU RENCANA TAHUN 2026		PERANGKAT DAERAH PENANGGUNG JAWAB
							TARGET 2025		PAGU INDIKATIF (Rp)			Bertambah/Berkurang (10-12)	LOKASI	SUMBER DANA	PRIORITAS			TARGET	PAGU INDIKATIF (Rp)	
							SEBELUM	SESUDAH	RKPD 2025	APBD 2025	RKPD PERUBAHAN 2025				NASIONAL	DAERAH				
1	2	3	4	5	6	7	8	9	10	11	12	13	14	15	16	17	18	19	20	21
			Jumlah Dokumen Hasil Pengelolaan Pelayanan Promosi Kesehatan				0 Dokumen	63 Dokumen	727.690.800,00	1.034.285.000,00	1.045.042.190,00	317.351.390,00	Kab. Probolinggo, Semua Kecamatan, Semua Kel/Desa	SISA LEBIH PERHITUNGAN ANGGARAN TAHUN SEBELUMNYA DAU YANG DITENTUKAN P ENGGUNAANN YA BIDANG KESEHATAN DAK NON FISIK-DANA BOK-BOK DINAS-BOK KAB UPATEN/KOTA	-	PENINGKATAN KEMANDIRIAN MASYARAKAT MISKIN PENINGKATAN KEMANDIRIAN MASYARAKAT MISKIN			0,00	DINAS KESEHATAN
	1.02.02.2.02.0019	Pengelolaan Pelayanan Kesehatan Tradisional, Akupuntur, Asuhan Mandiri, dan Tradisional Lainnya																		
			Jumlah Dokumen Hasil Pengelolaan Pelayanan Kesehatan Tradisional, Akupuntur, Asuhan Mandiri dan Tradisional Lainnya				0 Dokumen	3 Dokumen	43.400.000,00	41.080.000,00	28.580.000,00	-14.820.000,00	Kab. Probolinggo, Semua Kecamatan, Semua Kel/Desa	DAU YANG DITENTUKAN P ENGGUNAANN YA BIDANG KESEHATAN	-	PENINGKATAN KEMANDIRIAN MASYARAKAT MISKIN PENINGKATAN KEMANDIRIAN MASYARAKAT MISKIN			0,00	DINAS KESEHATAN
	1.02.02.2.02.0020	Pengelolaan Surveilans Kesehatan																		
			Jumlah Dokumen Hasil Pengelolaan Surveilans Kesehatan				0 Dokumen	185 Dokumen	217.657.000,00	122.800.000,00	117.550.000,00	-100.107.000,00	Kab. Probolinggo, Semua Kecamatan, Semua Kel/Desa	DAU YANG DITENTUKAN P ENGGUNAANN YA BIDANG KESEHATAN DAK NON FISIK-DANA BOK-BOK DINAS-BOK KAB UPATEN/KOTA	-	PENINGKATAN KEMANDIRIAN MASYARAKAT MISKIN PENINGKATAN KEMANDIRIAN MASYARAKAT MISKIN			0,00	DINAS KESEHATAN
	1.02.02.2.02.0021	Pengelolaan Pelayanan Kesehatan Orang dengan Masalah Kesehatan Jiwa (ODMK)																		
			Jumlah Orang dengan Masalah Kejiwaan (ODMK) yang Mendapatkan Pelayanan Kesehatan				0 Orang	0 Orang	0,00	0,00	0,00	0,00	Kab. Probolinggo, Semua Kecamatan, Semua Kel/Desa	DAU YANG DITENTUKAN P ENGGUNAANN YA BIDANG KESEHATAN	-	PENINGKATAN KEMANDIRIAN MASYARAKAT MISKIN PENINGKATAN KEMANDIRIAN MASYARAKAT MISKIN			0,00	DINAS KESEHATAN
	1.02.02.2.02.0022	Pengelolaan Pelayanan Kesehatan Jiwa dan NAPZA																		
			Jumlah Penyalahguna NAPZA yang Mendapatkan Pelayanan Kesehatan				0 Orang	0 Orang	0,00	0,00	0,00	0,00	Kab. Probolinggo, Semua Kecamatan, Semua Kel/Desa	DAU YANG DITENTUKAN P ENGGUNAANN YA BIDANG KESEHATAN	-	PENINGKATAN KEMANDIRIAN MASYARAKAT MISKIN PENINGKATAN KEMANDIRIAN MASYARAKAT MISKIN			0,00	DINAS KESEHATAN
	1.02.02.2.02.0024	Pengelolaan Upaya Pengurangan Risiko Krisis Kesehatan dan Pasca Krisis Kesehatan																		
			Jumlah Dokumen Hasil Pengelolaan Upaya Pengurangan Risiko Krisis Kesehatan dan Pasca Krisis Kesehatan				0 Dokumen	15 Dokumen	234.596.000,00	544.620.000,00	540.213.032,00	305.617.032,00	Kab. Probolinggo, Semua Kecamatan, Semua Kel/Desa	DANA ALOKASI UMUM (DAU) DAU YANG DITENTUKAN P ENGGUNAANN YA BIDANG KESEHATAN	-	PENINGKATAN KEMANDIRIAN MASYARAKAT MISKIN PENINGKATAN KEMANDIRIAN MASYARAKAT MISKIN			0,00	DINAS KESEHATAN
	1.02.02.2.02.0025	Pelayanan Kesehatan Penyakit Menular dan Tidak Menular																		
			Jumlah Dokumen Hasil Pelayanan Kesehatan Penyakit Menular dan Tidak Menular				0 Dokumen	101 Dokumen	489.965.000,00	190.035.000,00	189.759.000,00	-300.206.000,00	Kab. Probolinggo, Semua Kecamatan, Semua Kel/Desa	DANA ALOKASI UMUM (DAU) DAU YANG DITENTUKAN P ENGGUNAANN YA BIDANG KESEHATAN	-	PENINGKATAN KEMANDIRIAN MASYARAKAT MISKIN PENINGKATAN KEMANDIRIAN MASYARAKAT MISKIN			10.000.000,00	DINAS KESEHATAN
	1.02.02.2.02.0026	Pengelolaan Jaminan Kesehatan Masyarakat																		
			Jumlah Dokumen Hasil Pengelolaan Jaminan Kesehatan Masyarakat				12 Dokumen	12 Dokumen	52.121.748.800,00	56.601.442.400,00	68.256.141.021,00	16.134.392.221,00	Kab. Probolinggo, Kraksaan, Semampir	PENDAPATAN ASLI DAERAH (PAD) SISA LEBIH PERHITUNGAN ANGGARAN TAHUN SEBELUMNYA DBH CUKAI HASIL TEMBAKAU (CHT) DAU YANG DITENTUKAN P ENGGUNAANN YA BIDANG KESEHATAN PENDAPATAN BAGI HASIL PAJAK ROKOK	-	PENINGKATAN KEMANDIRIAN MASYARAKAT MISKIN PENINGKATAN KEMANDIRIAN MASYARAKAT MISKIN			60.000.000.000,00	DINAS KESEHATAN
	1.02.02.2.02.0027	Deteksi Dini Penyalahgunaan NAPZA di Fasyankes dan Sekolah																		
			Jumlah Orang yang Menerima Layanan Deteksi Dini Penyalahgunaan NAPZA di Fasilitas Pelayanan Kesehatan (Fasyankes) dan Sekolah				0 Orang	0 Orang	0,00	0,00	0,00	0,00	Kab. Probolinggo, Semua Kecamatan, Semua Kel/Desa	DAU YANG DITENTUKAN P ENGGUNAANN YA BIDANG KESEHATAN	-	PENINGKATAN KEMANDIRIAN MASYARAKAT MISKIN PENINGKATAN KEMANDIRIAN MASYARAKAT MISKIN			0,00	DINAS KESEHATAN
	1.02.02.2.02.0028	Pengambilan dan Pengiriman Spesimen Penyakit Potensial KLB ke Laboratorium Rujukan/Nasional																		
			Jumlah Spesimen Penyakit Potensial Kejadian Luar Biasa (KLB) ke Laboratorium Rujukan/Nasional yang Didistribusikan				0 Paket	12 Paket	25.060.000,00	76.400.000,00	76.400.000,00	51.340.000,00	Kab. Probolinggo, Semua Kecamatan, Semua Kel/Desa	DAU YANG DITENTUKAN P ENGGUNAANN YA BIDANG KESEHATAN DAK NON FISIK-DANA BOK-BOK DINAS-BOK KAB UPATEN/KOTA	-	PENINGKATAN KEMANDIRIAN MASYARAKAT MISKIN PENINGKATAN KEMANDIRIAN MASYARAKAT MISKIN			0,00	DINAS KESEHATAN
	1.02.02.2.02.0029	Penyelenggaraan Kabupaten/Kota Sehat																		

NO	KODE	URUSAN / BIDANG URUSAN / PROGRAM / KEGIATAN / SUB KEGIATAN	INDIKATOR PROGRAM / KEGIATAN / SUB KEGIATAN	TARGET AKHIR PERIODE RENSTRA OPD	REALISASI CAPAIAN RENJA OPD TAHUN 2023	PRAKIRAAN CAPAIAN TARGET RENJA OPD TAHUN 2024	CAPAIAN KINERJA DAN KERANGKA PENDANAAN										KELOMPOK SASARAN	PRAKIRAAN MAJU RENCANA TAHUN 2026		PERANGKAT DAERAH PENANGGUNG JAWAB
							TARGET 2025		PAGU INDIKATIF (Rp)			Bertambah/Berkurang (10-12)	LOKASI	SUMBER DANA	PRIORITAS			TARGET	PAGU INDIKATIF (Rp)	
							SEBELUM	SESUDAH	RKPD 2025	APBD 2025	RKPD PERUBAHAN 2025				NASIONAL	DAERAH				
1	2	3	4	5	6	7	8	9	10	11	12	13	14	15	16	17	18	19	20	21
			Jumlah Dokumen Hasil Penyelenggaraan Kabupaten/Kota Sehat				0 Dokumen	1 Dokumen	150.000.000,00	150.000.000,00	150.000.000,00	0,00	Kab. Probolinggo, Semua Kecamatan, Semua Kel/Desa	DANA ALOKASI UMUM (DAU)	-	PENINGKATAN KEMANDIRIAN MASYARAKAT MISKIN PENINGKATAN KEMANDIRIAN MASYARAKAT MISKIN			0,00	DINAS KESEHATAN
	1.02.02.2.02.0030	Penyediaan Telemedicine di Fasilitas Pelayanan Kesehatan																		
			Jumlah Fasilitas Pelayanan Kesehatan (Fasyankes) yang Melayani Konsultasi Jarak Jauh antar Fasyankes Melalui Pelayanan Telemedicine untuk Mendapatkan Akses Pelayanan Kesehatan yang Berkualitas				0 Unit	0 Unit	0,00	0,00	0,00	0,00	Kab. Probolinggo, Semua Kecamatan, Semua Kel/Desa	DAU YANG DITENTUKAN PENGGUNAANNYA BIDANG KESEHATAN	-	PENINGKATAN KEMANDIRIAN MASYARAKAT MISKIN PENINGKATAN KEMANDIRIAN MASYARAKAT MISKIN			0,00	DINAS KESEHATAN
	1.02.02.2.02.0034	Operasional Pelayanan Fasilitas Kesehatan Lainnya																		
			Jumlah Dokumen Operasional Pelayanan Fasilitas Kesehatan Lainnya				0 Dokumen	94 Dokumen	3.233.400.000,00	3.275.845.000,00	3.353.245.000,00	119.845.000,00	Kab. Probolinggo, Semua Kecamatan, Semua Kel/Desa	PENDAPATAN ASLI DAERAH (PAD) DAK NON FISIK-DANA BOK-BOK DINAS-BOK KABUPATEN/KOTA	-	PENINGKATAN KEMANDIRIAN MASYARAKAT MISKIN PENINGKATAN KEMANDIRIAN MASYARAKAT MISKIN			0,00	DINAS KESEHATAN
	1.02.02.2.02.0035	Pelaksanaan Akreditasi Fasilitas Kesehatan di Kabupaten/Kota																		
			Jumlah Fasilitas Kesehatan yang Terakreditasi di Kabupaten/Kota				0 Unit	0 Unit	0,00	0,00	0,00	0,00	Kab. Probolinggo, Semua Kecamatan, Semua Kel/Desa	DAU YANG DITENTUKAN PENGGUNAANNYA BIDANG KESEHATAN	-	PENINGKATAN KEMANDIRIAN MASYARAKAT MISKIN PENINGKATAN KEMANDIRIAN MASYARAKAT MISKIN			0,00	DINAS KESEHATAN
	1.02.02.2.02.0036	Investigasi Awal Kejadian Tidak Diharapkan (Kejadian Ikutan Pasca Imunisasi dan Pemberian Obat Massal)																		
			Jumlah Laporan Hasil Investigasi Awal Kejadian Tidak Diharapkan (Kejadian Ikutan Pasca Imunisasi dan Pemberian Obat Massal)				0 Laporan	0 Laporan	0,00	0,00	0,00	0,00	Kab. Probolinggo, Semua Kecamatan, Semua Kel/Desa	DAU YANG DITENTUKAN PENGGUNAANNYA BIDANG KESEHATAN	-	PENINGKATAN KEMANDIRIAN MASYARAKAT MISKIN PENINGKATAN KEMANDIRIAN MASYARAKAT MISKIN			0,00	DINAS KESEHATAN
	1.02.02.2.02.0037	Pelaksanaan Kewaspadaan Dini dan Respon Wabah																		
			Jumlah Dokumen Hasil Pelaksanaan Kewaspadaan Dini dan Respon Wabah				0 Dokumen	0 Dokumen	0,00	0,00	0,00	0,00	Kab. Probolinggo, Semua Kecamatan, Semua Kel/Desa	DAU YANG DITENTUKAN PENGGUNAANNYA BIDANG KESEHATAN	-	PENINGKATAN KEMANDIRIAN MASYARAKAT MISKIN PENINGKATAN KEMANDIRIAN MASYARAKAT MISKIN			0,00	DINAS KESEHATAN
	1.02.02.2.02.0038	Penyediaan dan Pengelolaan Sistem Penanganan Gawat Darurat Terpadu (SPGDT)																		
			Jumlah Public Safety Center (PSC 119) Tersediaan, Terkelolaan dan Terintegrasi Dengan Rumah Sakit Dalam Satu Sistem Penanganan Gawat Darurat Terpadu (SPGDT)				0 Unit	1 Unit	544.472.500,00	448.506.784,00	594.066.345,00	49.593.845,00	Kab. Probolinggo, Semua Kecamatan, Semua Kel/Desa	SISA LEBIH PERHITUNGAN ANGGARAN TAHUN SEBELUMNYA DAU YANG DITENTUKAN PENGGUNAANNYA BIDANG KESEHATAN PENDAPATAN BAGI HASIL PAJAK ROKOK	-	PENINGKATAN KEMANDIRIAN MASYARAKAT MISKIN PENINGKATAN KEMANDIRIAN MASYARAKAT MISKIN			0,00	DINAS KESEHATAN
	1.02.02.2.02.0040	Pengelolaan pelayanan kesehatan orang dengan Tuberkulosis																		
			Jumlah orang dengan Tuberkulosis yang mendapatkan pelayanan kesehatan sesuai standar				0 Orang	2906 Orang	1.240.000.000,00	28.980.000,00	2.052.880.000,00	812.880.000,00	Kab. Probolinggo, Semua Kecamatan, Semua Kel/Desa	SISA LEBIH PERHITUNGAN ANGGARAN TAHUN SEBELUMNYA PENDAPATAN BAGI HASIL PAJAK ROKOK	-	PENINGKATAN KEMANDIRIAN MASYARAKAT MISKIN PENINGKATAN KEMANDIRIAN MASYARAKAT MISKIN			0,00	DINAS KESEHATAN
	1.02.02.2.02.0041	Pengelolaan pelayanan kesehatan orang dengan HIV (ODHIV)																		
			Jumlah orang dengan HIV (ODHIV) yang mendapatkan pelayanan kesehatan sesuai standar				0 Orang	602 Orang	783.000.000,00	22.000.000,00	22.000.000,00	-761.000.000,00	Kab. Probolinggo, Semua Kecamatan, Semua Kel/Desa	DAU YANG DITENTUKAN PENGGUNAANNYA BIDANG KESEHATAN	-	PENINGKATAN KEMANDIRIAN MASYARAKAT MISKIN PENINGKATAN KEMANDIRIAN MASYARAKAT MISKIN			0,00	DINAS KESEHATAN
	1.02.02.2.02.0042	Pengelolaan pelayanan kesehatan Malaria																		
			Jumlah orang yang mendapatkan pelayanan kesehatan malaria				0 Orang	8 Orang	33.950.000,00	15.250.000,00	14.250.000,00	-19.700.000,00	Kab. Probolinggo, Semua Kecamatan, Semua Kel/Desa	PENDAPATAN BAGI HASIL PAJAK ROKOK	-	PENINGKATAN KEMANDIRIAN MASYARAKAT MISKIN PENINGKATAN KEMANDIRIAN MASYARAKAT MISKIN			0,00	DINAS KESEHATAN
	1.02.02.2.02.0043	Pengelolaan Kawasan tanpa rokok																		
			Jumlah tatanan kawasan tanpa rokok yang tidak ditemukan aktifitas merokok				0 Tatanan	0 Tatanan	0,00	0,00	0,00	0,00	Kab. Probolinggo, Semua Kecamatan, Semua Kel/Desa	DAU YANG DITENTUKAN PENGGUNAANNYA BIDANG KESEHATAN	-	PENINGKATAN KEMANDIRIAN MASYARAKAT MISKIN PENINGKATAN KEMANDIRIAN MASYARAKAT MISKIN			0,00	DINAS KESEHATAN
	1.02.02.2.02.0044	Pengelolaan Pelayanan Kesehatan Reproduksi																		
			Jumlah dokumen hasil pengelolaan pelayanan kesehatan reproduksi				0 Dokumen	0 Dokumen	0,00	0,00	0,00	0,00	Kab. Probolinggo, Semua Kecamatan, Semua Kel/Desa	DAU YANG DITENTUKAN PENGGUNAANNYA BIDANG KESEHATAN	-	PENINGKATAN KEMANDIRIAN MASYARAKAT MISKIN PENINGKATAN KEMANDIRIAN MASYARAKAT MISKIN			0,00	DINAS KESEHATAN
	1.02.02.2.02.0045	Koordinasi dan Sinkronisasi Penerapan SPM Bidang Kesehatan Kabupaten/Kota																		

NO	KODE	URUSAN / BIDANG URUSAN / PROGRAM / KEGIATAN / SUB KEGIATAN	INDIKATOR PROGRAM / KEGIATAN / SUB KEGIATAN	TARGET AKHIR PERIODE RENSTRA OPD	REALISASI CAPAIAN RENJA OPD TAHUN 2023	PRAKIRAAN CAPAIAN TARGET RENJA OPD TAHUN 2024	CAPAIAN KINERJA DAN KERANGKA PENDANAAN										KELOMPOK SASARAN	PRAKIRAAN MAJU RENCANA TAHUN 2026		PERANGKAT DAERAH PENANGGUNG JAWAB
							TARGET 2025		PAGU INDIKATIF (Rp)			Bertambah/Berkurang (10-12)	LOKASI	SUMBER DANA	PRIORITAS			TARGET	PAGU INDIKATIF (Rp)	
							SEBELUM	SESUDAH	RKPD 2025	APBD 2025	RKPD PERUBAHAN 2025				NASIONAL	DAERAH				
1	2	3	4	5	6	7	8	9	10	11	12	13	14	15	16	17	18	19	20	21
			Jumlah dokumen hasil Koordinasi dan Sinkronisasi Penerapan SPM Bidang Kesehatan Kabupaten/Kota				0 Dokumen	12 Dokumen	0,00	6.000.000,00	6.000.000,00	6.000.000,00	Kab. Probolinggo, Semua Kecamatan, Semua Kel/Desa	SISA LEBIH PERHITUNGAN ANGGARAN TAHUN SEBELUMNYA	-	PENINGKATAN KEMANDIRIAN MASYARAKAT MISKIN PENINGKATAN KEMANDIRIAN MASYARAKAT MISKIN			0,00	DINAS KESEHATAN
	1.02.02.2.02.0046	Pengelolaan upaya kesehatan Ibu dan Anak																		
			Jumlah dokumen hasil pengelolaan upaya kesehatan ibu dan anak				0 Dokumen	8989 Dokumen	0,00	645.548.000,00	1.095.597.000,00	1.095.597.000,00	Kab. Probolinggo, Semua Kecamatan, Semua Kel/Desa	SISA LEBIH PERHITUNGAN ANGGARAN TAHUN SEBELUMNYA DAK NON FISIK-DANA BOK-BOK DINAS-BOK KABUPATEN/KOTA	-	PENINGKATAN KEMANDIRIAN MASYARAKAT MISKIN PENINGKATAN KEMANDIRIAN MASYARAKAT MISKIN			0,00	DINAS KESEHATAN
	1.02.02.2.02.0047	Pengelolaan Pelayanan Kelanjutusiaan																		
			Jumlah dokumen hasil pengelolaan pelayanan kelanjutusiaan				0 Dokumen	0 Dokumen	0,00	0,00	0,00	0,00	Kab. Probolinggo, Semua Kecamatan, Semua Kel/Desa	DAU YANG DITENTUKAN PENGGUNAANNYA BIDANG KESEHATAN	-	PENINGKATAN KEMANDIRIAN MASYARAKAT MISKIN PENINGKATAN KEMANDIRIAN MASYARAKAT MISKIN			0,00	DINAS KESEHATAN
	1.02.02.2.02.0048	Pengelolaan Layanan Imunisasi																		
			Jumlah Dokumen Hasil Pengelolaan Layanan Imunisasi				0 Dokumen	0 Dokumen	0,00	0,00	0,00	0,00	Kab. Probolinggo, Semua Kecamatan, Semua Kel/Desa	DAU YANG DITENTUKAN PENGGUNAANNYA BIDANG KESEHATAN	-	PENINGKATAN KEMANDIRIAN MASYARAKAT MISKIN PENINGKATAN KEMANDIRIAN MASYARAKAT MISKIN			0,00	DINAS KESEHATAN
	1.02.02.2.02.0049	Pengelolaan layanan rujukan dan rujuk balik																		
			Jumlah Dokumen hasil Pengelolaan layanan Rujukan dan Rujuk Balik di Fasilitas Pelayanan Kesehatan				0 Dokumen	0 Dokumen	0,00	0,00	0,00	0,00	Kab. Probolinggo, Semua Kecamatan, Semua Kel/Desa	DAU YANG DITENTUKAN PENGGUNAANNYA BIDANG KESEHATAN	-	PENINGKATAN KEMANDIRIAN MASYARAKAT MISKIN PENINGKATAN KEMANDIRIAN MASYARAKAT MISKIN			0,00	DINAS KESEHATAN
	1.02.02.2.02.0050	Pengelolaan Pelayanan Kesehatan Haji																		
			Jumlah dokumen hasil Pengelolaan Pelayanan Kesehatan Haji				0 Dokumen	24 Dokumen	0,00	220.617.000,00	208.525.000,00	208.525.000,00	Kab. Probolinggo, Semua Kecamatan, Semua Kel/Desa	PENDAPATAN BAGI HASIL PAJAK ROKOK	-	PENINGKATAN KEMANDIRIAN MASYARAKAT MISKIN PENINGKATAN KEMANDIRIAN MASYARAKAT MISKIN			0,00	DINAS KESEHATAN
	1.02.02.2.03	Penyelenggaraan Sistem Informasi Kesehatan Secara Terintegrasi	*Jumlah Fasilitas Pelayanan Kesehatan yang Sistem Informasi Kesehatannya Terintegrasi*				33 unit	33 unit	0,00	142.200.000,00	1.160.858.002,00	1.160.858.002,00			-	PENINGKATAN LAYANAN INFRASTRUKTUR YANG BERKAULITAS PENINGKATAN LAYANAN INFRASTRUKTUR YANG BERKAULITAS	-		0,00	DINAS KESEHATAN
	1.02.02.2.03.0002	Pengelolaan Sistem Informasi Kesehatan																		
			Jumlah Dokumen Hasil Pengelolaan Sistem Informasi Kesehatan				0 Dokumen	5 Dokumen	0,00	142.200.000,00	1.160.858.002,00	1.160.858.002,00	Kab. Probolinggo, Semua Kecamatan, Semua Kel/Desa	SISA LEBIH PERHITUNGAN ANGGARAN TAHUN SEBELUMNYA DAU YANG DITENTUKAN PENGGUNAANNYA BIDANG KESEHATAN	-	PENINGKATAN LAYANAN INFRASTRUKTUR YANG BERKAULITAS PENINGKATAN LAYANAN INFRASTRUKTUR YANG BERKAULITAS			0,00	DINAS KESEHATAN
	1.02.02.2.04	Penerbitan Izin Rumah Sakit Kelas C, D dan Fasilitas Pelayanan Kesehatan Tingkat Daerah Kabupaten/Kota	*Persentase Fasilitas Pelayanan Kesehatan yang Izin Operasionalnya Berlaku*				100 %	100 %	86.930.000,00	66.650.000,00	27.150.000,00	-59.780.000,00			-	- -	-		0,00	DINAS KESEHATAN
	1.02.02.2.04.0001	Pengendalian dan Pengawasan serta Tindak Lanjut Pengawasan Perizinan Rumah Sakit Kelas C, D dan Fasilitas Pelayanan Kesehatan Lainnya																		
			Jumlah Rumah Sakit Kelas C, D dan Fasilitas Pelayanan Kesehatan yang Dikendalikan, Diawasi dan Ditindaklanjuti Perizinannya				0 Unit	6 Unit	13.600.000,00	7.900.000,00	2.400.000,00	-11.200.000,00	Kab. Probolinggo, Semua Kecamatan, Semua Kel/Desa	DAU YANG DITENTUKAN PENGGUNAANNYA BIDANG KESEHATAN	-	- -			0,00	DINAS KESEHATAN
	1.02.02.2.04.0002	Peningkatan Tata Kelola Rumah Sakit dan Fasilitas Pelayanan Kesehatan Tingkat Daerah Kabupaten/Kota																		
			Jumlah Rumah Sakit dan Fasilitas Pelayanan Kesehatan Tingkat Daerah Kabupaten/Kota yang Melakukan Peningkatan Tata Kelola Sesuai Standar				0 Unit	0 Unit	0,00	0,00	0,00	0,00	Kab. Probolinggo, Semua Kecamatan, Semua Kel/Desa	DAU YANG DITENTUKAN PENGGUNAANNYA BIDANG KESEHATAN	-	- -			0,00	DINAS KESEHATAN
	1.02.02.2.04.0003	Peningkatan Mutu Pelayanan Fasilitas Kesehatan																		
			Jumlah Fasilitas Kesehatan yang Dilakukan Pengukuran Indikator Nasional Mutu (INM) Pelayanan kesehatan				0 Unit	35 Unit	54.200.000,00	49.200.000,00	16.800.000,00	-37.400.000,00	Kab. Probolinggo, Semua Kecamatan, Semua Kel/Desa	SISA LEBIH PERHITUNGAN ANGGARAN TAHUN SEBELUMNYA DAU YANG DITENTUKAN PENGGUNAANNYA BIDANG KESEHATAN	-	- -			0,00	DINAS KESEHATAN
	1.02.02.2.04.0004	Penyiapan Perumusan dan Pelaksanaan Pelayanan Kesehatan Rujukan																		
			Jumlah Dokumen Hasil Penyiapan Perumusan dan Pelaksanaan Pelayanan Kesehatan Rujukan				0 Dokumen	9 Dokumen	19.130.000,00	9.550.000,00	7.950.000,00	-11.180.000,00	Kab. Probolinggo, Semua Kecamatan, Semua Kel/Desa	DAU YANG DITENTUKAN PENGGUNAANNYA BIDANG KESEHATAN	-	- -			0,00	DINAS KESEHATAN
2.	**1.02.03**	**PROGRAM PENINGKATAN KAPASITAS SUMBER DAYA MANUSIA KESEHATAN**	**Persentase Fasilitas Pelayanan Kesehatan yang terpenuhi kebutuhan SDMK sesuai standar**				**71,43 %**	**71,43 %**	**5.877.528.160,00**	**2.347.038.000,00**	**1.304.718.150,00**	**-5.877.528.160,00**							**0,00**	

NO	KODE	URUSAN / BIDANG URUSAN / PROGRAM / KEGIATAN / SUB KEGIATAN	INDIKATOR PROGRAM / KEGIATAN / SUB KEGIATAN	TARGET AKHIR PERIODE RENSTRA OPD	REALISASI CAPAIAN RENJA OPD TAHUN 2023	PRAKIRAAN CAPAIAN TARGET RENJA OPD TAHUN 2024	CAPAIAN KINERJA DAN KERANGKA PENDANAAN										KELOMPOK SASARAN	PRAKIRAAN MAJU RENCANA TAHUN 2026		PERANGKAT DAERAH PENANGGUNG JAWAB
							TARGET 2025		PAGU INDIKATIF (Rp)			Bertambah/Berkurang (10-12)	LOKASI	SUMBER DANA	PRIORITAS			TARGET	PAGU INDIKATIF (Rp)	
							SEBELUM	SESUDAH	RKPD 2025	APBD 2025	RKPD PERUBAHAN 2025				NASIONAL	DAERAH				
1	2	3	4	5	6	7	8	9	10	11	12	13	14	15	16	17	18	19	20	21
	1.02.03.2.01	Pemberian Izin Praktik Tenaga Kesehatan di Wilayah Kabupaten/Kota	*Persentase Tenaga Kesehatan yang memiliki Izin Praktik*				100 %	100 %	86.620.000,00	12.400.000,00	4.000.000,00	-82.620.000,00			-	PENINGKATAN KUALITAS SDM PENINGKATAN KUALITAS SDM	-		0,00	DINAS KESEHATAN
	1.02.03.2.01.0001	Pengendalian Perizinan Praktik Tenaga Kesehatan																		
			Jumlah Dokumen Hasil Pengendalian Perizinan Praktik Tenaga Kesehatan				0 Dokumen	0 Dokumen	0,00	0,00	0,00	0,00	Kab. Probolinggo, Semua Kecamatan, Semua Kel/Desa	PENDAPATAN BAGI HASIL PAJAK ROKOK	-	PENINGKATAN KUALITAS SDM PENINGKATAN KUALITAS SDM			0,00	DINAS KESEHATAN
	1.02.03.2.01.0002	Pembinaan dan Pengawasan Tenaga Kesehatan serta Tindak Lanjut Perizinan Praktik Tenaga Kesehatan																		
			Jumlah Dokumen Hasil Pembinaan dan Pengawasan Tenaga Kesehatan serta Tindak Lanjut Perizinan Praktik Tenaga Kesehatan				0 Dokumen	30 Dokumen	86.620.000,00	12.400.000,00	4.000.000,00	-82.620.000,00	Kab. Probolinggo, Semua Kecamatan, Semua Kel/Desa	DAU YANG DITENTUKAN PENGGUNAANNYA BIDANG KESEHATAN	-	PENINGKATAN KUALITAS SDM PENINGKATAN KUALITAS SDM			0,00	DINAS KESEHATAN
	1.02.03.2.02	Perencanaan Kebutuhan dan Pendayagunaan Sumber Daya Manusia Kesehatan untuk UKP dan UKM di Wilayah Kabupaten/Kota	*Persentase Fasilitas Pelayanan Kesehatan yang telah memiliki Dokumen Perencanaan Kebutuhan SDMK*				100 %	100 %	1.985.258.160,00	1.151.652.000,00	148.252.000,00	-1.837.006.160,00			-	PENINGKATAN KUALITAS SDM PENINGKATAN KUALITAS SDM	-		0,00	DINAS KESEHATAN
	1.02.03.2.02.0001	Perencanaan dan Distribusi serta Pemerataan Sumber Daya Manusia Kesehatan																		
			Jumlah Dokumen Hasil Perencanaan dan Distribusi serta Pemerataan Sumber Daya Manusia Kesehatan				0 Dokumen	35 Dokumen	34.500.000,00	37.440.000,00	37.440.000,00	2.940.000,00	Kab. Probolinggo, Semua Kecamatan, Semua Kel/Desa	DAU YANG DITENTUKAN PENGGUNAANNYA BIDANG KESEHATAN	-	PENINGKATAN KUALITAS SDM PENINGKATAN KUALITAS SDM			0,00	DINAS KESEHATAN
	1.02.03.2.02.0002	Pemenuhan Kebutuhan Sumber Daya Manusia Kesehatan Sesuai Standar																		
			Jumlah Sumber Daya Manusia Kesehatan yang Memenuhi Standar di Fasilitas Pelayanan Kesehatan (Fasyankes)				0 Orang	0 Orang	1.717.568.160,00	850.200.000,00	0,00	-1.717.568.160,00	Kab. Probolinggo, Semua Kecamatan, Semua Kel/Desa	BANTUAN KEUANGAN KHUSUS DARI PEMERINTAH DAERAH PROVINSI	-	PENINGKATAN KUALITAS SDM PENINGKATAN KUALITAS SDM			0,00	DINAS KESEHATAN
	1.02.03.2.02.0003	Pembinaan dan Pengawasan Sumber Daya Manusia Kesehatan																		
			Jumlah Dokumen Hasil Pembinaan dan Pengawasan Sumber Daya Manusia Kesehatan				0 Dokumen	18 Dokumen	233.190.000,00	264.012.000,00	110.812.000,00	-122.378.000,00	Kab. Probolinggo, Semua Kecamatan, Semua Kel/Desa	DAU YANG DITENTUKAN PENGGUNAANNYA BIDANG KESEHATAN DAK NON FISIK-DANA BOK-BOK DINAS-BOK KABUPATEN/KOTA PENDAPATAN BAGI HASIL PAJAK ROKOK	-	PENINGKATAN KUALITAS SDM PENINGKATAN KUALITAS SDM			0,00	DINAS KESEHATAN
	1.02.03.2.03	Pengembangan Mutu dan Peningkatan Kompetensi Teknis Sumber Daya Manusia Kesehatan Tingkat Daerah Kabupaten/Kota	*Jumlah Pelaksanaan Pengembangan Mutu dan Peningkatan Kompetensi Teknis Sumber Daya Manusia Kesehatan*				16 kali	16 kali	3.805.650.000,00	1.182.986.000,00	1.152.466.150,00	-2.653.183.850,00			-	PENINGKATAN KUALITAS SDM PENINGKATAN KUALITAS SDM	-		0,00	DINAS KESEHATAN
	1.02.03.2.03.0001	Pengembangan Mutu dan Peningkatan Kompetensi Teknis Sumber Daya Manusia Kesehatan Tingkat Daerah Kabupaten/Kota																		
			Jumlah Sumber Daya Manusia Kesehatan Tingkat Daerah Kabupaten/Kota yang Ditingkatkan Mutu dan Kompetensinya				0 Orang	375 Orang	3.805.650.000,00	1.182.986.000,00	1.152.466.150,00	-2.653.183.850,00	Kab. Probolinggo, Semua Kecamatan, Semua Kel/Desa	SISA LEBIH PERHITUNGAN ANGGARAN TAHUN SEBELUMNYA DAU YANG DITENTUKAN PENGGUNAANNYA BIDANG KESEHATAN DAK NON FISIK-DANA BOK-BOK DINAS-BOK KABUPATEN/KOTA	-	PENINGKATAN KUALITAS SDM PENINGKATAN KUALITAS SDM			0,00	DINAS KESEHATAN
3.	**1.02.04**	**PROGRAM SEDIAAN FARMASI, ALAT KESEHATAN DAN MAKANAN MINUMAN**	**Persentase Apotek, Toko Obat, Toko Alat Kesehatan dan Optikal, Usaha Mikro Obat Tradisional (UMOT) yang memberikan pelayanan sesuai standar Persentase PIRT yang mendapatkan izin edar dan produksi**				**100 70 % %**	**100 70 % %**	**472.649.500,00**	**518.909.000,00**	**502.569.000,00**	**-472.649.500,00**							**0,00**	
	1.02.04.2.01	Pemberian Izin Apotek, Toko Obat, Toko Alat Kesehatan dan Optikal, Usaha Mikro Obat Tradisional (UMOT)	*Persentase Apotek, Toko Obat, Toko Alat Kesehatan dan Optikal, Usaha Mikro Obat Tradisional (UMOT) yang memiliki izin*				100 %	100 %	46.830.000,00	49.880.000,00	45.880.000,00	-950.000,00			-	PENINGKATAN LAYANAN INFRASTRUKTUR YANG BERKAULITAS PENINGKATAN LAYANAN INFRASTRUKTUR YANG BERKAULITAS	-		0,00	DINAS KESEHATAN
	1.02.04.2.01.0001	Pengendalian dan Pengawasan serta Tindak Lanjut Pengawasan Perizinan Apotek, Toko Obat, Toko Alat Kesehatan, dan Optikal, Usaha Mikro Obat Tradisional (UMOT)																		
			Jumlah Dokumen Hasil Pengendalian dan Pengawasan serta Tindak Lanjut Pengawasan Perizinan Apotek, Toko Obat, Toko Alat Kesehatan, dan Optikal, Usaha Mikro Obat Tradisional (UMOT)				0 Dokumen	75 Dokumen	46.830.000,00	49.880.000,00	45.880.000,00	-950.000,00	Kab. Probolinggo, Semua Kecamatan, Semua Kel/Desa	DAU YANG DITENTUKAN PENGGUNAANNYA BIDANG KESEHATAN DAK NON FISIK-DANA BOK-BOK DINAS-BOK PENGAWASAN OBAT DAN MAKANAN	-	PENINGKATAN LAYANAN INFRASTRUKTUR YANG BERKAULITAS PENINGKATAN LAYANAN INFRASTRUKTUR YANG BERKAULITAS			0,00	DINAS KESEHATAN
	1.02.04.2.02	Pemberian Sertifikat Produksi untuk Sarana Produksi Alat Kesehatan Kelas 1 tertentu dan Perbekalan Kesehatan Rumah Tangga Kelas 1 Tertentu Perusahaan Rumah Tangga	*Jumlah Sarana Produksi Alat Kesehatan Kelas 1 tertentu dan Perbekalan Kesehatan Rumah Tangga Kelas 1 Tertentu Perusahaan Rumah Tangga yang memiliki sertifikat produksi*				0 sarana	0 sarana	0,00	0,00	0,00	0,00			-	PENINGKATAN LAYANAN INFRASTRUKTUR YANG BERKAULITAS PENINGKATAN LAYANAN INFRASTRUKTUR YANG BERKAULITAS	-		0,00	DINAS KESEHATAN
	1.02.04.2.02.0001	Pengendalian dan Pengawasan serta Tindak Lanjut Pengawasan Sertifikat Produksi Alat Kesehatan Kelas 1 Tertentu dan PKRT Kelas 1 Tertentu Perusahaan Rumah Tangga																		

NO	KODE	URUSAN / BIDANG URUSAN / PROGRAM / KEGIATAN / SUB KEGIATAN	INDIKATOR PROGRAM / KEGIATAN / SUB KEGIATAN	TARGET AKHIR PERIODE RENSTRA OPD	REALISASI CAPAIAN RENJA OPD TAHUN 2023	PRAKIRAAN CAPAIAN TARGET RENJA OPD TAHUN 2024	CAPAIAN KINERJA DAN KERANGKA PENDANAAN										KELOMPOK SASARAN	PRAKIRAAN MAJU RENCANA TAHUN 2026		PERANGKAT DAERAH PENANGGUNG JAWAB
							TARGET 2025		PAGU INDIKATIF (Rp)			Bertambah/Berkurang (10-12)	LOKASI	SUMBER DANA	PRIORITAS			TARGET	PAGU INDIKATIF (Rp)	
							SEBELUM	SESUDAH	RKPD 2025	APBD 2025	RKPD PERUBAHAN 2025				NASIONAL	DAERAH				
1	2	3	4	5	6	7	8	9	10	11	12	13	14	15	16	17	18	19	20	21
			Jumlah Dokumen Pengendalian dan Pengawasan serta Tindak Lanjut Pengawasan Sertifikat Produksi Alat Kesehatan Kelas 1 Tertentu dan PKRT Kelas 1 Tertentu Perusahaan Rumah Tangga				0 Dokumen	0 Dokumen	0,00	0,00	0,00	0,00	Kab. Probolinggo, Semua Kecamatan, Semua Kel/Desa	PENDAPATAN BAGI HASIL PAJAK ROKOK	-	PENINGKATAN LAYANAN INFRASTRUKTUR YANG BERKAULITAS PENINGKATAN LAYANAN INFRASTRUKTUR YANG BERKAULITAS			0,00	DINAS KESEHATAN
	1.02.04.2.03	Penerbitan Sertifikat Produksi Pangan Industri Rumah Tangga dan Nomor P-IRT sebagai Izin Produksi, untuk Produk Makanan Minuman Tertentu yang Dapat Diproduksi oleh Industri Rumah Tangga	*Persentase Produk Makanan Minuman Tertentu yang Diproduksi oleh Industri Rumah Tangga Yang Memiliki Setifikat Produksi Pangan dan P-IRT*				100 %	100 %	220.027.000,00	109.859.000,00	109.859.000,00	-110.168.000,00			-	PENINGKATAN DIVERSIFIKASI PANGAN PENINGKATAN DIVERSIFIKASI PANGAN	-		0,00	DINAS KESEHATAN
	1.02.04.2.03.0001	Pengendalian dan Pengawasan serta Tindak Lanjut Pengawasan Sertifikat Produksi Pangan Industri Rumah Tangga dan Nomor P-IRT sebagai Izin Produksi, untuk Produk Makanan Minuman Tertentu yang Dapat Diproduksi oleh Industri Rumah Tangga																			
			Jumlah Dokumen Hasil Pengendalian dan Pengawasan serta Tindak Lanjut Pengawasan Sertifikat Produksi Pangan Industri Rumah Tangga dan Nomor P-IRT sebagai Izin Produksi, untuk Produk Makanan Minuman Tertentu yang Dapat Diproduksi oleh Industri Rumah Tangga				0 Dokumen	127 Dokumen	220.027.000,00	109.859.000,00	109.859.000,00	-110.168.000,00	Kab. Probolinggo, Semua Kecamatan, Semua Kel/Desa	DAK NON FISIK-DANA BOK-BOK DINAS-BOK PENGAWASAN OBAT DAN MAKANAN	-	PENINGKATAN DIVERSIFIKASI PANGAN PENINGKATAN DIVERSIFIKASI PANGAN			0,00	DINAS KESEHATAN
	1.02.04.2.04	Penerbitan Sertifikat Laik Higiene Sanitasi Tempat Pengelolaan Makanan (TPM) antara lain Jasa Boga, Rumah Makan/Restoran dan Depot Air Minum (DAM)	*Persentase Tempat Pengelolaan Makanan yang memiliki Sertifikat Laik Higiene*				100 %	100 %	40.000.000,00	26.120.000,00	21.280.000,00	-18.720.000,00			-	PENINGKATAN DIVERSIFIKASI PANGAN PENINGKATAN DIVERSIFIKASI PANGAN	-		0,00	DINAS KESEHATAN
	1.02.04.2.04.0001	Pengendalian dan Pengawasan serta Tindak Lanjut Pengawasan Penerbitan Sertifikat Laik Higiene Sanitasi Tempat Pengelolaan Makanan (TPM) antara lain Jasa Boga, Rumah Makan/Restoran dan Depot Air Minum (DAM)																			
			Jumlah Dokumen Hasil Pengendalian dan Pengawasan serta Tindak Lanjut Pengawasan Penerbitan Sertifikat Laik Higiene Sanitasi Tempat Pengelolaan Makanan (TPM) antara lain Jasa Boga, Rumah Makan/Restoran dan Depot Air Minum (DAM)				0 Dokumen	31 Dokumen	40.000.000,00	26.120.000,00	21.280.000,00	-18.720.000,00	Kab. Probolinggo, Semua Kecamatan, Semua Kel/Desa	DAU YANG DITENTUKAN PENGGUNAANNYA BIDANG KESEHATAN	-	PENINGKATAN DIVERSIFIKASI PANGAN PENINGKATAN DIVERSIFIKASI PANGAN			0,00	DINAS KESEHATAN
	1.02.04.2.05	Penerbitan Stiker Pembinaan pada Makanan Jajanan dan Sentra Makanan Jajanan	*Persentase Makanan dan Sentra Makanan yang mendapat Stiker Pembinaan*				20 %	20 %	6.022.500,00	13.950.000,00	6.450.000,00	427.500,00			-	PENINGKATAN DIVERSIFIKASI PANGAN PENINGKATAN DIVERSIFIKASI PANGAN	-		0,00	DINAS KESEHATAN
	1.02.04.2.05.0001	Pengendalian dan Pengawasan serta Tindak Lanjut Penerbitan Stiker Pembinaan pada Makanan Jajanan dan Sentra Makanan Jajanan																		
			Jumlah Dokumen Hasil Pengendalian dan Pengawasan serta Tindak Lanjut Penerbitan Stiker Pembinaan pada Makanan Jajanan dan Sentra Makanan Jajanan				0 Dokumen	8 Dokumen	6.022.500,00	13.950.000,00	6.450.000,00	427.500,00	Kab. Probolinggo, Semua Kecamatan, Semua Kel/Desa	DAU YANG DITENTUKAN PENGGUNAANNYA BIDANG KESEHATAN	-	PENINGKATAN DIVERSIFIKASI PANGAN PENINGKATAN DIVERSIFIKASI PANGAN			0,00	DINAS KESEHATAN
	1.02.04.2.06	Pemeriksaan dan Tindak Lanjut Hasil Pemeriksaan Post Market pada Produksi dan Produk Makanan Minuman Industri Rumah Tangga	*Persentase Tindak Lanjut Hasil Pemeriksaan Post Market pada Produksi dan Produk Makanan Minuman Industri Rumah Tangga*				70 %	70 %	159.770.000,00	319.100.000,00	319.100.000,00	159.330.000,00			-	PENINGKATAN DIVERSIFIKASI PANGAN PENINGKATAN DIVERSIFIKASI PANGAN	-		0,00	DINAS KESEHATAN
	1.02.04.2.06.0001	Pemeriksaan Post Market pada Produk Makanan-Minuman Industri Rumah Tangga yang Beredar dan Pengawasan serta Tindak Lanjut Pengawasan																		
			Jumlah Produk dan Sarana Produksi Makanan-Minuman Industri Rumah Tangga Beredar yang Dilakukan Pemeriksaan Post Market dalam rangka Tindak Lanjut Pengawasan				0 Unit	158 Unit	159.770.000,00	319.100.000,00	319.100.000,00	159.330.000,00	Kab. Probolinggo, Semua Kecamatan, Semua Kel/Desa	DAK NON FISIK-DANA BOK-BOK DINAS-BOK PENGAWASAN OBAT DAN MAKANAN	-	PENINGKATAN DIVERSIFIKASI PANGAN PENINGKATAN DIVERSIFIKASI PANGAN			0,00	DINAS KESEHATAN
4.	**1.02.05**	**PROGRAM PEMBERDAYAAN MASYARAKAT BIDANG KESEHATAN**	**Persentase UKBM dengan strata minimal purnama**				**56 %**	**56 %**	**1.107.245.000,00**	**1.220.087.721,00**	**728.266.000,00**	**-647.245.000,00**							**460.000.000,00**	
	1.02.05.2.01	Advokasi, Pemberdayaan, Kemitraan, Peningkatan Peran serta Masyarakat dan Lintas Sektor Tingkat Daerah Kabupaten/Kota	*Persentase Desa Siaga aktif*				98,9 %	98,9 %	523.628.000,00	664.808.721,00	177.987.000,00	-345.641.000,00			-	- -	-		230.000.000,00	DINAS KESEHATAN
	1.02.05.2.01.0001	Peningkatan Upaya Promosi Kesehatan, Advokasi, Kemitraan dan Pemberdayaan Masyarakat																		
			Jumlah Dokumen Promosi Kesehatan, Advokasi, Kemitraan dan Pemberdayaan Masyarakat				0 Dokumen	4 Dokumen	458.653.000,00	650.408.721,00	177.987.000,00	-280.666.000,00	Kab. Probolinggo, Semua Kecamatan, Semua Kel/Desa	DAU YANG DITENTUKAN PENGGUNAANNYA BIDANG KESEHATAN PENDAPATAN BAGI HASIL PAJAK ROKOK BANTUAN KEUANGAN KHUSUS DARI PEMERINTAH DAERAH PROVINSI	-	- -			0,00	DINAS KESEHATAN
	1.02.05.2.02	Pelaksanaan Sehat dalam rangka Promotif Preventif Tingkat Daerah Kabupaten/Kota	*Persentase Rumah Tangga Sehat*				23,1 %	23,1 %	169.600.000,00	169.200.000,00	164.200.000,00	-5.400.000,00			-	- -	-		0,00	DINAS KESEHATAN
	1.02.05.2.02.0001	Penyelenggaraan Promosi Kesehatan dan Gerakan Hidup Bersih dan Sehat																		
			Jumlah Dokumen Hasil Penyelenggaraan Promosi Kesehatan dan Gerakan Hidup Bersih dan Sehat				0 Dokumen	2 Dokumen	169.600.000,00	169.200.000,00	164.200.000,00	-5.400.000,00	Kab. Probolinggo, Semua Kecamatan, Semua Kel/Desa	DAU YANG DITENTUKAN PENGGUNAANNYA BIDANG KESEHATAN	-	- -			0,00	DINAS KESEHATAN
	1.02.05.2.02.0002	Penumbuhan Kesadaran Keluarga dalam Peningkatan Derajat Kesehatan Keluarga dan Lingkungan dengan Menerapkan Perilaku Hidup Bersih dan Sehat																		
			Jumlah Keluarga yang Mengikuti Penumbuhan Kesadaran Keluarga dalam Peningkatan Derajat Kesehatan Keluarga dan Lingkungan dengan Menerapkan Perilaku Hidup Sersih dan Sehat				0 Keluarga	0 Keluarga	0,00	0,00	0,00	0,00	Kab. Probolinggo, Semua Kecamatan, Semua Kel/Desa	DAU YANG DITENTUKAN PENGGUNAANNYA BIDANG KESEHATAN	-	PENINGKATAN KEMANDIRIAN MASYARAKAT MISKIN PENINGKATAN KEMANDIRIAN MASYARAKAT MISKIN			0,00	DINAS KESEHATAN

NO	KODE	URUSAN / BIDANG URUSAN / PROGRAM / KEGIATAN / SUB KEGIATAN	INDIKATOR PROGRAM / KEGIATAN / SUB KEGIATAN	TARGET AKHIR PERIODE RENSTRA OPD	REALISASI CAPAIAN RENJA OPD TAHUN 2023	PRAKIRAAN CAPAIAN TARGET RENJA OPD TAHUN 2024	CAPAIAN KINERJA DAN KERANGKA PENDANAAN										KELOMPOK SASARAN	PRAKIRAAN MAJU RENCANA TAHUN 2026		PERANGKAT DAERAH PENANGGUNG JAWAB
							TARGET 2025		PAGU INDIKATIF (Rp)			Bertambah/Berkurang (10-12)	LOKASI	SUMBER DANA	PRIORITAS			TARGET	PAGU INDIKATIF (Rp)	
							SEBELUM	SESUDAH	RKPD 2025	APBD 2025	RKPD PERUBAHAN 2025				NASIONAL	DAERAH				
1	2	3	4	5	6	7	8	9	10	11	12	13	14	15	16	17	18	19	20	21
	1.02.05.2.03	Pengembangan dan Pelaksanaan Upaya Kesehatan Bersumber Daya Masyarakat (UKBM) Tingkat Daerah Kabupaten/Kota	*Persentase Posyandu PURI*				81,39 %	81,39 %	414.017.000,00	386.079.000,00	386.079.000,00	-27.938.000,00			-	- -	-		230.000.000,00	DINAS KESEHATAN
	1.02.05.2.03.0001	Bimbingan Teknis dan Supervisi Pengembangan dan Pelaksanaan Upaya Kesehatan Bersumber Daya Masyarakat (UKBM)																		
			Jumlah Dokumen Hasil Bimbingan Teknis dan Supervisi Upaya Kesehatan Bersumber Daya Masyarakat (UKBM)				0 Dokumen	1 Dokumen	42.150.000,00	5.800.000,00	5.800.000,00	-36.350.000,00	Kab. Probolinggo, Semua Kecamatan, Semua Kel/Desa	DAK NON FISIK-DANA BOK-BOK DINAS-BOK KAB UPATEN/KOTA	-	- -			0,00	DINAS KESEHATAN
		RSUD WALUYOJATI KRAKSAAN							**155.872.902.152,00**	**159.632.866.661,00**	**175.652.863.037,10**	**19.779.960.885,10**							**188.538.705.037,00**	
	1	**URUSAN PEMERINTAHAN WAJIB YANG BERKAITAN DENGAN PELAYANAN DASAR**							**155.872.902.152,00**	**159.632.866.661,00**	**175.652.863.037,10**	**19.779.960.885,10**							**188.538.705.037,00**	
	1.02	**URUSAN PEMERINTAHAN BIDANG KESEHATAN**							**155.872.902.152,00**	**159.632.866.661,00**	**175.652.863.037,10**	**19.779.960.885,10**							**188.538.705.037,00**	
1.	**1.02.01**	**PROGRAM PENUNJANG URUSAN PEMERINTAHAN DAERAH KABUPATEN/KOTA**	**Persentase Capaian SPM RS**				**90 %**	**90 %**	**127.451.925.274,00**	**128.959.894.000,00**	**142.671.890.376,10**	**25.403.958.126,00**							**152.855.883.400,00**	
	1.02.01.2.02	Administrasi Keuangan Perangkat Daerah	*Jumlah dokumen administrasi keuangan PD yang dilaporkan tepat waktu*				14 dokumen	14 dokumen	27.451.925.274,00	28.959.894.000,00	28.799.284.000,00	1.347.358.726,00			-	PENINGKATAN TATA KELOLA PEMERINTAHAN DAERAH PENINGKATAN TATA KELOLA PEMERINTAHAN DAERAH	-		31.855.883.400,00	DINAS KESEHATAN
	1.02.01.2.02.0001	Penyediaan Gaji dan Tunjangan ASN																		
			Jumlah Orang yang Menerima Gaji dan Tunjangan ASN				460 Orang/ bulan	435 Orang/ bulan	27.451.925.274,00	28.959.894.000,00	28.799.284.000,00	1.347.358.726,00	Kab. Probolinggo, Semua Kecamatan, Semua Kel/Desa	DANA ALOKASI UMUM (DAU)	-	PENINGKATAN TATA KELOLA PEMERINTAHAN DAERAH PENINGKATAN TATA KELOLA PEMERINTAHAN DAERAH			31.855.883.400,00	DINAS KESEHATAN
	1.02.01.2.10	Peningkatan Pelayanan BLUD	*Nilai IKM RS*				84 Indeks	84 Indeks	100.000.000.000,00	100.000.000.000,00	113.872.606.376,10	13.872.606.376,10			-	PENINGKATAN TATA KELOLA PEMERINTAHAN DAERAH PENINGKATAN TATA KELOLA PEMERINTAHAN DAERAH	-		121.000.000.000,00	DINAS KESEHATAN
	1.02.01.2.10.0001	Pelayanan dan Penunjang Pelayanan BLUD																		
			Jumlah BLUD yang Menyediakan Pelayanan dan Penunjang Pelayanan				1 Unit Kerja	1 Unit Kerja	100.000.000.000,00	100.000.000.000,00	113.872.606.376,10	13.872.606.376,10	Kab. Probolinggo, Semua Kecamatan, Semua Kel/Desa	PENDAPATAN DARI BLUD	-	PENINGKATAN TATA KELOLA PEMERINTAHAN DAERAH PENINGKATAN TATA KELOLA PEMERINTAHAN DAERAH			121.000.000.000,00	DINAS KESEHATAN
2.	**1.02.02**	**PROGRAM PEMENUHAN UPAYA KESEHATAN PERORANGAN DAN UPAYA KESEHATAN MASYARAKAT**	**Persentase Pemenuhan S/P/A di Fasyankes**				**71 %**	**71 %**	**28.420.976.878,00**	**30.672.972.661,00**	**32.980.972.661,00**	**7.261.844.759,00**							**35.682.821.637,00**	
	1.02.02.2.01	Penyediaan Fasilitas Pelayanan Kesehatan untuk UKM dan UKP Kewenangan Daerah Kabupaten/Kota	*Jumlah Fasilitas Pelayanan Kesehatan Pemerintah yang dikembangkan* *Jumlah Fasilitas Pelayanan Kesehatan Pemerintah yang terfasilitasi kebutuhan Alat Kesehatan dan atau pemeliharaannya*				10 unit	1 fasyankes 6 unit	28.420.976.878,00	30.672.972.661,00	32.980.972.661,00	4.559.995.783,00			-	PENINGKATAN TATA KELOLA PEMERINTAHAN DAERAH PENINGKATAN TATA KELOLA PEMERINTAHAN DAERAH	-		35.682.821.637,00	DINAS KESEHATAN
	1.02.02.2.01.0014	Pengadaan Alat Kesehatan/Alat Penunjang Medik Fasilitas Pelayanan Kesehatan																		
			Jumlah Alat Kesehatan/Alat Penunjang Medik Fasilitas Pelayanan Kesehatan yang Disediakan				7 Unit	79 Unit	7.090.072.406,00	17.259.815.940,00	19.567.815.940,00	12.477.743.534,00	Kab. Probolinggo, Semua Kecamatan, Semua Kel/Desa	DBH CUKAI HASIL TEMBAKAU (CHT) DAU YANG DITENTUKAN PENGGUNAANNYA BIDANG KESEHATAN DAK FISIK-BIDANG KESEHATAN DAN KB-REGULER-PELAYANAN KESEHATAN RUJUKAN	-	PENINGKATAN TATA KELOLA PEMERINTAHAN DAERAH PENINGKATAN TATA KELOLA PEMERINTAHAN DAERAH			21.304.597.534,00	DINAS KESEHATAN
	1.02.02.2.01.0022	Pengembangan Rumah Sakit																		
			Jumlah Rumah sakit yang ditingkatkan sarana, prasarana, alat kesehatan dan SDM agar sesuai standar jenis pelayanan rumah sakit berdasarkan kelas rumah sakit yang memenuhi rasio tempat tidur terhadap jumlah penduduk minimal 1:1000 dan/atau dalam rangka peningkatan kapasitas pelayanan rumah sakit				3 Unit	6 Unit	21.330.904.472,00	13.413.156.721,00	13.413.156.721,00	-7.917.747.751,00	Kab. Probolinggo, Semua Kecamatan, Semua Kel/Desa	DBH CUKAI HASIL TEMBAKAU (CHT) DAK FISIK-BIDANG KESEHATAN DAN KB-REGULER-PELAYANAN KESEHATAN RUJUKAN	-	PENINGKATAN TATA KELOLA PEMERINTAHAN DAERAH PENINGKATAN TATA KELOLA PEMERINTAHAN DAERAH			14.378.224.103,00	DINAS KESEHATAN
		RSUD TONGAS							**37.559.717.682,00**	**47.217.131.103,00**	**47.083.697.253,00**	**9.523.979.571,00**							**37.957.408.600,00**	
	1	**URUSAN PEMERINTAHAN WAJIB YANG BERKAITAN DENGAN PELAYANAN DASAR**							**37.559.717.682,00**	**47.217.131.103,00**	**47.083.697.253,00**	**9.523.979.571,00**							**37.957.408.600,00**	
	1.02	**URUSAN PEMERINTAHAN BIDANG KESEHATAN**							**37.559.717.682,00**	**47.217.131.103,00**	**47.083.697.253,00**	**9.523.979.571,00**							**37.957.408.600,00**	
1.	**1.02.01**	**PROGRAM PENUNJANG URUSAN PEMERINTAHAN DAERAH KABUPATEN/KOTA**	**Persentase Capaian SPM RS**				**-**	**90 %**	**30.034.012.843,00**	**31.022.561.263,00**	**30.973.468.833,00**	**993.653.007,00**							**31.027.665.850,00**	
	1.02.01.2.02	Administrasi Keuangan Perangkat Daerah	*Jumlah dokumen administrasi keuangan PD yang dilaporkan tepat waktu*				-	14 dokumen	11.396.503.783,00	12.469.376.371,00	12.416.212.371,00	1.019.708.588,00			-	PENINGKATAN KUALITAS SDM PENINGKATAN KUALITAS SDM	-		11.500.000.000,00	DINAS KESEHATAN

NO	KODE	URUSAN / BIDANG URUSAN / PROGRAM / KEGIATAN / SUB KEGIATAN	INDIKATOR PROGRAM / KEGIATAN / SUB KEGIATAN	TARGET AKHIR PERIODE RENSTRA OPD	REALISASI CAPAIAN RENJA OPD TAHUN 2023	PRAKIRAAN CAPAIAN TARGET RENJA OPD TAHUN 2024	CAPAIAN KINERJA DAN KERANGKA PENDANAAN										KELOMPOK SASARAN	PRAKIRAAN MAJU RENCANA TAHUN 2026		PERANGKAT DAERAH PENANGGUNG JAWAB
							TARGET 2025		PAGU INDIKATIF (Rp)			Bertambah/Berkurang (10-12)	LOKASI	SUMBER DANA	PRIORITAS			TARGET	PAGU INDIKATIF (Rp)	
							SEBELUM	SESUDAH	RKPD 2025	APBD 2025	RKPD PERUBAHAN 2025				NASIONAL	DAERAH				
1	2	3	4	5	6	7	8	9	10	11	12	13	14	15	16	17	18	19	20	21
	1.02.01.2.02.0001	Penyediaan Gaji dan Tunjangan ASN																		
			Jumlah Orang yang Menerima Gaji dan Tunjangan ASN				194 Orang/ bulan	191 Orang/ bulan	11.396.503.783,00	12.469.376.371,00	12.416.212.371,00	1.019.708.588,00	Kab. Probolinggo, Semua Kecamatan, Semua Kel/Desa	DANA ALOKASI UMUM (DAU)	-	PENINGKATAN KUALITAS SDM PENINGKATAN KUALITAS SDM			11.500.000.000,00	DINAS KESEHATAN
	1.02.01.2.07	Pengadaan Barang Milik Daerah Penunjang Urusan Pemerintah Daerah	-				-	-	104.726.000,00	0,00	0,00	-104.726.000,00			-	PENINGKATAN LAYANAN INFRASTRUKTUR YANG BERKAULITAS PENINGKATAN LAYANAN INFRASTRUKTUR YANG BERKAULITAS	-		110.250.000,00	DINAS KESEHATAN
	1.02.01.2.07.0010	Pengadaan Sarana dan Prasarana Gedung Kantor atau Bangunan Lainnya																		
			Jumlah Unit Sarana dan Prasarana Gedung Kantor atau Bangunan Lainnya yang Disediakan				5 Unit	5 Unit	104.726.000,00	0,00	0,00	-104.726.000,00	Kab. Probolinggo, Semua Kecamatan, Semua Kel/Desa	DANA ALOKASI UMUM (DAU)	-	PENINGKATAN LAYANAN INFRASTRUKTUR YANG BERKAULITAS PENINGKATAN LAYANAN INFRASTRUKTUR YANG BERKAULITAS			110.250.000,00	DINAS KESEHATAN
	1.02.01.2.08	Penyediaan Jasa Penunjang Urusan Pemerintahan Daerah	*Jumlah pemenuhan Laporan Penyediaan jasa penunjang PD*				-	12 Laporan	1.102.783.060,00	973.184.892,00	977.256.462,00	-125.526.598,00			-	PENINGKATAN LAYANAN INFRASTRUKTUR YANG BERKAULITAS PENINGKATAN LAYANAN INFRASTRUKTUR YANG BERKAULITAS	-		1.115.915.850,00	DINAS KESEHATAN
	1.02.01.2.08.0004	Penyediaan Jasa Pelayanan Umum Kantor																		
			Jumlah Laporan Penyediaan Jasa Pelayanan Umum Kantor yang Disediakan				12 Laporan	12 Laporan	1.102.783.060,00	973.184.892,00	977.256.462,00	-125.526.598,00	Kab. Probolinggo, Semua Kecamatan, Semua Kel/Desa	DANA BAGI HASIL (DBH) PENDAPATAN BAGI HASIL PAJAK ROKOK	-	PENINGKATAN LAYANAN INFRASTRUKTUR YANG BERKAULITAS PENINGKATAN LAYANAN INFRASTRUKTUR YANG BERKAULITAS			1.115.915.850,00	DINAS KESEHATAN
	1.02.01.2.09	Pemeliharaan Barang Milik Daerah Penunjang Urusan Pemerintahan Daerah	*Jumlah Barang Milik Daerah Penunjang Urusan Pemerintahan Daerah dalam kondisi baik*				-	12 unit	180.000.000,00	330.000.000,00	330.000.000,00	150.000.000,00			-	PENINGKATAN LAYANAN INFRASTRUKTUR YANG BERKAULITAS PENINGKATAN LAYANAN INFRASTRUKTUR YANG BERKAULITAS	-		189.000.000,00	DINAS KESEHATAN
	1.02.01.2.09.0011	Pemeliharaan/Rehabilitasi Sarana dan Prasarana Pendukung Gedung Kantor atau Bangunan Lainnya																		
			Jumlah Sarana dan Prasarana Pendukung Gedung Kantor atau Bangunan Lainnya yang Dipelihara/Direhabilitasi				6 Unit	12 Unit	180.000.000,00	330.000.000,00	330.000.000,00	150.000.000,00	Kab. Probolinggo, Semua Kecamatan, Semua Kel/Desa	DBH CUKAI HASIL TEMBAKAU (CHT) PENDAPATAN BAGI HASIL PAJAK ROKOK	-	PENINGKATAN LAYANAN INFRASTRUKTUR YANG BERKAULITAS PENINGKATAN LAYANAN INFRASTRUKTUR YANG BERKAULITAS			189.000.000,00	DINAS KESEHATAN
	1.02.01.2.10	Peningkatan Pelayanan BLUD	*Nilai IKM RS*				-	85 Indeks	17.250.000.000,00	17.250.000.000,00	17.250.000.000,00	0,00			-	PENINGKATAN LAYANAN INFRASTRUKTUR YANG BERKAULITAS PENINGKATAN LAYANAN INFRASTRUKTUR YANG BERKAULITAS	-		18.112.500.000,00	DINAS KESEHATAN
	1.02.01.2.10.0001	Pelayanan dan Penunjang Pelayanan BLUD																		
			Jumlah BLUD yang Menyediakan Pelayanan dan Penunjang Pelayanan				1 Unit Kerja	1 Unit Kerja	17.250.000.000,00	17.250.000.000,00	17.250.000.000,00	0,00	Kab. Probolinggo, Semua Kecamatan, Semua Kel/Desa	PENDAPATAN DARI BLUD	-	PENINGKATAN LAYANAN INFRASTRUKTUR YANG BERKAULITAS PENINGKATAN LAYANAN INFRASTRUKTUR YANG BERKAULITAS			18.112.500.000,00	DINAS KESEHATAN
2.	**1.02.02**	**PROGRAM PEMENUHAN UPAYA KESEHATAN PERORANGAN DAN UPAYA KESEHATAN MASYARAKAT**	**Presentase Pemenuhan S/P/A di Fasyankes**				**-**	**71 %**	**6.669.774.388,00**	**15.684.686.500,00**	**15.604.416.650,00**	**-730.706.638,00**							**5.939.067.750,00**	

NO	KODE	URUSAN / BIDANG URUSAN / PROGRAM / KEGIATAN / SUB KEGIATAN	INDIKATOR PROGRAM / KEGIATAN / SUB KEGIATAN	TARGET AKHIR PERIODE RENSTRA OPD	REALISASI CAPAIAN RENJA OPD TAHUN 2023	PRAKIRAAN CAPAIAN TARGET RENJA OPD TAHUN 2024	CAPAIAN KINERJA DAN KERANGKA PENDANAAN										KELOMPOK SASARAN	PRAKIRAAN MAJU RENCANA TAHUN 2026		PERANGKAT DAERAH PENANGGUNG JAWAB
							TARGET 2025		PAGU INDIKATIF (Rp)			Bertambah/Berkurang (10-12)	LOKASI	SUMBER DANA	PRIORITAS			TARGET	PAGU INDIKATIF (Rp)	
							SEBELUM	SESUDAH	RKPD 2025	APBD 2025	RKPD PERUBAHAN 2025				NASIONAL	DAERAH				
1	2	3	4	5	6	7	8	9	10	11	12	13	14	15	16	17	18	19	20	21
	1.02.02.2.01	Penyediaan Fasilitas Pelayanan Kesehatan untuk UKM dan UKP Kewenangan Daerah Kabupaten/Kota	*Jumlah Fasilitas Pelayanan Kesehatan Pemerintah yang dibangun* *Jumlah Fasilitas Pelayanan Kesehatan Pemerintah yang dikembangkan* *Jumlah Fasilitas Pelayanan Kesehatan Pemerintah yang dilakukan Rehabilitasi dan Pemeliharaan* *Jumlah Fasilitas Pelayanan Kesehatan Pemerintah yang dipenuhi kebutuhan Sarana dan Prasarananya* *Jumlah Fasilitas Pelayanan Kesehatan Pemerintah yang terfasilitasi kebutuhan Alat Kesehatan dan atau pemeliharaannya* *Jumlah Puskesmas yang memenuhi target pelayanan minimal bidang kesehatan pada komponen kesehatan keluarga* *Jumlah puskesmas yang memiliki ketersediaan obat sesuai standar* *Jumlah Puskesmas yang meningkat nilai IKSnya sdsgf*				-	1 % 1 unit 32 Puskesmas 33 puskesmas 36 fasyankes 3 unit 4 unit	6.369.774.388,00	15.418.561.500,00	15.418.561.500,00	9.048.787.112,00			-	PENINGKATAN LAYANAN INFRASTRUKTUR YANG BERKAULITAS PENINGKATAN LAYANAN INFRASTRUKTUR YANG BERKAULITAS	-		5.624.067.750,00	DINAS KESEHATAN
	1.02.02.2.01.0008	Rehabilitasi dan Pemeliharaan Rumah Sakit																		
			Jumlah Sarana, Prasarana dan Alat Kesehatan yang Telah Dilakukan Program Rehabilitasi dan Pemeliharaan Oleh Rumah Sakit				1 Unit	1 Unit	250.000.000,00	175.700.000,00	175.700.000,00	-74.300.000,00	Kab. Probolinggo, Semua Kecamatan, Semua Kel/Desa	PENDAPATAN BAGI HASIL PAJAK ROKOK	-	PENINGKATAN LAYANAN INFRASTRUKTUR YANG BERKAULITAS PENINGKATAN LAYANAN INFRASTRUKTUR YANG BERKAULITAS			262.500.000,00	DINAS KESEHATAN
	1.02.02.2.01.0014	Pengadaan Alat Kesehatan/Alat Penunjang Medik Fasilitas Pelayanan Kesehatan																		
			Jumlah Alat Kesehatan/Alat Penunjang Medik Fasilitas Pelayanan Kesehatan yang Disediakan				5 Unit	39 Unit	1.769.774.388,00	8.465.759.132,00	8.465.759.132,00	6.695.984.744,00	Kab. Probolinggo, Semua Kecamatan, Semua Kel/Desa	DBH CUKAI HASIL TEMBAKAU (CHT)	-	PENINGKATAN LAYANAN INFRASTRUKTUR YANG BERKAULITAS PENINGKATAN LAYANAN INFRASTRUKTUR YANG BERKAULITAS			1.844.067.750,00	DINAS KESEHATAN
	1.02.02.2.01.0020	Pemeliharaan Rutin dan Berkala Alat Kesehatan/Alat Penunjang Medik Fasilitas Pelayanan Kesehatan																		
			Jumlah Alat Kesehatan/Alat Penunjang Medik Fasilitas Layanan Kesehatan yang Terpelihara Sesuai Standar				12 Unit	250 Unit	350.000.000,00	589.278.449,00	589.278.449,00	239.278.449,00	Kab. Probolinggo, Semua Kecamatan, Semua Kel/Desa	DBH CUKAI HASIL TEMBAKAU (CHT)	-	PENINGKATAN LAYANAN INFRASTRUKTUR YANG BERKAULITAS PENINGKATAN LAYANAN INFRASTRUKTUR YANG BERKAULITAS			367.500.000,00	DINAS KESEHATAN
	1.02.02.2.01.0022	Pengembangan Rumah Sakit																		
			Jumlah Rumah sakit yang ditingkatkan sarana, prasarana, alat kesehatan dan SDM agar sesuai standar jenis pelayanan rumah sakit berdasarkan kelas rumah sakit yang memenuhi rasio tempat tidur terhadap jumlah penduduk minimal 1:1000 dan/atau dalam rangka peningkatan kapasitas pelayanan rumah sakit				1 Unit	1 Unit	4.000.000.000,00	6.187.823.919,00	6.187.823.919,00	2.187.823.919,00	Kab. Probolinggo, Semua Kecamatan, Semua Kel/Desa	DBH CUKAI HASIL TEMBAKAU (CHT) DAU YANG DITENTUKAN PENGGUNAANNYA BIDANG KESEHATAN	-	PENINGKATAN LAYANAN INFRASTRUKTUR YANG BERKAULITAS PENINGKATAN LAYANAN INFRASTRUKTUR YANG BERKAULITAS			3.150.000.000,00	DINAS KESEHATAN
	1.02.02.2.02	Penyediaan Layanan Kesehatan untuk UKM dan UKP Rujukan Tingkat Daerah Kabupaten/Kota	*Jumlah program prioritas yang didukung dengan media promosi kesehatan*				-	5 Program	300.000.000,00	266.125.000,00	185.855.150,00	-114.144.850,00			-	PENINGKATAN LAYANAN INFRASTRUKTUR YANG BERKAULITAS PENINGKATAN LAYANAN INFRASTRUKTUR YANG BERKAULITAS	-		315.000.000,00	DINAS KESEHATAN
	1.02.02.2.02.0018	Pengelolaan Pelayanan Promosi Kesehatan																		
			Jumlah Dokumen Hasil Pengelolaan Pelayanan Promosi Kesehatan				16 Dokumen	10 Dokumen	300.000.000,00	266.125.000,00	185.855.150,00	-114.144.850,00	Kab. Probolinggo, Semua Kecamatan, Semua Kel/Desa	PENDAPATAN BAGI HASIL PAJAK ROKOK	-	PENINGKATAN LAYANAN INFRASTRUKTUR YANG BERKAULITAS PENINGKATAN LAYANAN INFRASTRUKTUR YANG BERKAULITAS			315.000.000,00	DINAS KESEHATAN
3.	**1.02.03**	**PROGRAM PENINGKATAN KAPASITAS SUMBER DAYA MANUSIA KESEHATAN**	**Persentase Fasilitas Pelayanan Kesehatan yang terpenuhi kebutuhan SDMK sesuai standar**				**-**	**71,43 %**	**855.930.451,00**	**509.883.340,00**	**505.811.770,00**	**134.744.549,00**							**990.675.000,00**	
	1.02.03.2.02	Perencanaan Kebutuhan dan Pendayagunaan Sumber Daya Manusia Kesehatan untuk UKP dan UKM di Wilayah Kabupaten/Kota	*Persentase Fasilitas Pelayanan Kesehatan yang telah memiliki Dokumen Perencanaan Kebutuhan SDMK*				-	100 %	511.371.552,00	165.583.340,00	166.261.935,00	-345.109.617,00			Memperkuat pembangunan sumber daya manusia (SDM), sains, teknologi, pendidikan, kesehatan, prestasi olahraga, kesetaraan gender, serta penguatan peran perempuan, pemuda (generasi milenial dan generasi Z), dan penyandang disabilitas.	PENINGKATAN LAYANAN INFRASTRUKTUR YANG BERKAULITAS PENINGKATAN LAYANAN INFRASTRUKTUR YANG BERKAULITAS	Tenaga Kesehatan Non ASN		833.175.000,00	DINAS KESEHATAN
	1.02.03.2.02.0002	Pemenuhan Kebutuhan Sumber Daya Manusia Kesehatan Sesuai Standar																		

NO	KODE	URUSAN / BIDANG URUSAN / PROGRAM / KEGIATAN / SUB KEGIATAN	INDIKATOR PROGRAM / KEGIATAN / SUB KEGIATAN	TARGET AKHIR PERIODE RENSTRA OPD	REALISASI CAPAIAN RENJA OPD TAHUN 2023	PRAKIRAAN CAPAIAN TARGET RENJA OPD TAHUN 2024	CAPAIAN KINERJA DAN KERANGKA PENDANAAN										KELOMPOK SASARAN	PRAKIRAAN MAJU RENCANA TAHUN 2026		PERANGKAT DAERAH PENANGGUNG JAWAB
							TARGET 2025		PAGU INDIKATIF (Rp)			Bertambah/Berkurang (10-12)	LOKASI	SUMBER DANA	PRIORITAS			TARGET	PAGU INDIKATIF (Rp)	
							SEBELUM	SESUDAH	RKPD 2025	APBD 2025	RKPD PERUBAHAN 2025				NASIONAL	DAERAH				
1	2	3	4	5	6	7	8	9	10	11	12	13	14	15	16	17	18	19	20	21
			Jumlah Sumber Daya Manusia Kesehatan yang Memenuhi Standar di Fasilitas Pelayanan Kesehatan (Fasyankes)				24 Orang	5 Orang	511.371.552,00	165.583.340,00	166.261.935,00	-345.109.617,00	Kab. Probolinggo, Semua Kecamatan, Semua Kel/Desa	DANA BAGI HASIL (DBH) PENDAPATAN BAGI HASIL PAJAK ROKOK	Memperkuat pembangunan sumber daya manusia (SDM), sains, teknologi, pendidikan, kesehatan, prestasi olahraga, kesetaraan gender, serta penguatan peran perempuan, pemuda (generasi milenial dan generasi Z), dan penyandang disabilitas.	PENINGKATAN LAYANAN INFRASTRUKTUR YANG BERKAULITAS PENINGKATAN LAYANAN INFRASTRUKTUR YANG BERKAULITAS			833.175.000,00	DINAS KESEHATAN
	1.02.03.2.03	Pengembangan Mutu dan Peningkatan Kompetensi Teknis Sumber Daya Manusia Kesehatan Tingkat Daerah Kabupaten/Kota	*Jumlah Pelaksanaan Pengembangan Mutu dan Peningkatan Kompetensi Teknis Sumber Daya Manusia Kesehatan*				-	64 Diklat	344.558.899,00	344.300.000,00	339.549.835,00	-5.009.064,00			-	PENINGKATAN LAYANAN INFRASTRUKTUR YANG BERKAULITAS PENINGKATAN LAYANAN INFRASTRUKTUR YANG BERKAULITAS	-		157.500.000,00	DINAS KESEHATAN
	1.02.03.2.03.0001	Pengembangan Mutu dan Peningkatan Kompetensi Teknis Sumber Daya Manusia Kesehatan Tingkat Daerah Kabupaten/Kota																		
			Jumlah Sumber Daya Manusia Kesehatan Tingkat Daerah Kabupaten/Kota yang Ditingkatkan Mutu dan Kompetensinya				35 Orang	45 Orang	344.558.899,00	344.300.000,00	339.549.835,00	-5.009.064,00	Kab. Probolinggo, Semua Kecamatan, Semua Kel/Desa	PENDAPATAN BAGI HASIL PAJAK ROKOK	-	PENINGKATAN LAYANAN INFRASTRUKTUR YANG BERKAULITAS PENINGKATAN LAYANAN INFRASTRUKTUR YANG BERKAULITAS			157.500.000,00	DINAS KESEHATAN
		PUSKESMAS KURIPAN							**284.803.296.227,00**	**317.403.109.390,00**	**349.495.303.927,00**	**64.692.007.700,00**							**333.589.263.145,00**	
	1	**URUSAN PEMERINTAHAN WAJIB YANG BERKAITAN DENGAN PELAYANAN DASAR**							**284.803.296.227,00**	**317.403.109.390,00**	**349.495.303.927,00**	**64.692.007.700,00**							**333.589.263.145,00**	
	1.02	**URUSAN PEMERINTAHAN BIDANG KESEHATAN**							**284.803.296.227,00**	**317.403.109.390,00**	**349.495.303.927,00**	**64.692.007.700,00**							**333.589.263.145,00**	
1.	**1.02.01**	**PROGRAM PENUNJANG URUSAN PEMERINTAHAN DAERAH KABUPATEN/KOTA**	**Nilai LHE AKIP PD** **Capaian Penilaian Kinerja PUSKESMAS (PKP)** **Persentase Capaian SPM RS**				**77,12** **90** **83 Nilai** **%** **%**	**77,12** **83** **90 Nilai** **%** **%**	**178.682.088.745,00**	**197.787.018.130,00**	**208.017.038.583,00**	**68.310.793.721,00**							**246.992.882.466,00**	
	1.02.01.2.10	Peningkatan Pelayanan BLUD	*Nilai IKM Puskesmas* *Nilai IKM RS*				80 indeks 84 Indeks	80 indeks 84 Indeks	75.071.051.794,00	88.385.828.636,00	100.449.890.246,00	25.378.838.452,00			-	PENINGKATAN TATA KELOLA PEMERINTAHAN DAERAH PENINGKATAN TATA KELOLA PEMERINTAHAN DAERAH	-		107.000.000.000,00	DINAS KESEHATAN
	1.02.01.2.10.0001	Pelayanan dan Penunjang Pelayanan BLUD																		
			Jumlah BLUD yang Menyediakan Pelayanan dan Penunjang Pelayanan				1 Unit Kerja	1 Unit Kerja	1.732.000.000,00	2.160.520.000,00	2.480.590.511,79	748.590.511,79	Kab. Probolinggo, Semua Kecamatan, Semua Kel/Desa	PENDAPATAN DARI BLUD SISA LEBIH PERHITUNGAN ANGGARAN TAHUN SEBELUMNYA	-	PENINGKATAN TATA KELOLA PEMERINTAHAN DAERAH PENINGKATAN TATA KELOLA PEMERINTAHAN DAERAH			4.000.000.000,00	DINAS KESEHATAN
2.	**1.02.02**	**PROGRAM PEMENUHAN UPAYA KESEHATAN PERORANGAN DAN UPAYA KESEHATAN MASYARAKAT**	**Indeks Keluarga Sehat** **Persentase Capaian SPM Bidang Kesehatan** **Persentase Pemenuhan S/P/A di Fasyankes**				**71** **100** **0,125 %** **%** **Indeks**	**0,125** **100** **71 Indeks** **%** **%**	**98.663.784.822,00**	**115.530.056.539,00**	**138.942.712.194,00**	**-12.527.404.143,00**							**86.136.380.679,00**	
	1.02.02.2.02	Penyediaan Layanan Kesehatan untuk UKM dan UKP Rujukan Tingkat Daerah Kabupaten/Kota	*Jumlah Desa STBM* *Jumlah Fasyankes yang terpenuhi kebutuhan operasionalnya* *Jumlah program prioritas yang didukung dengan media promosi kesehatan* *Jumlah Puskesmas yang memenuhi target pelayanan minimal bidang kesehatan pada komponen kesehatan keluarga* *Jumlah Puskesmas yang memenuhi target pelayanan minimal bidang kesehatan pada komponen penyakit menular dan tidak menular* *Jumlah Puskesmas yang yang memenuhi target tata laksana Penyakit Menular dan Tidak Menular sesuai target program* *Persentase KLB/wabah yang memenuhi target tata laksana penanganan* *Persentase puskesmas yang memiliki sistem penanganan bencana dan kedaruratan kesehatan masyarakat sesuai standar* *Prevalensi stunting*				100 % 14,5 % 180 desa 33 fasyankes 33 puskesmas 6 program	100 % 14,5 % 180 desa 33 fasyankes 33 puskesmas 6 program	79.640.594.600,00	90.927.636.184,00	105.309.203.188,00	25.668.608.588,00			-	PENINGKATAN KEMANDIRIAN MASYARAKAT MISKIN PENINGKATAN KEMANDIRIAN MASYARAKAT MISKIN	-		67.540.000.000,00	DINAS KESEHATAN
	1.02.02.2.02.0001	Pengelolaan Pelayanan Kesehatan Ibu Hamil																		
			Jumlah Ibu Hamil yang Mendapatkan Pelayanan Kesehatan Sesuai Standar				424 Orang	424 Orang	61.100.000,00	78.400.000,00	78.400.000,00	17.300.000,00	Kab. Probolinggo, Kuripan, Semua Kel/Desa	DAK NON FISIK-DANA BOK-BOK PUSKESMAS	-	PENINGKATAN KEMANDIRIAN MASYARAKAT MISKIN PENINGKATAN KEMANDIRIAN MASYARAKAT MISKIN			10.000.000,00	DINAS KESEHATAN
	1.02.02.2.02.0002	Pengelolaan Pelayanan Kesehatan Ibu Bersalin																		
			Jumlah Ibu Bersalin yang Mendapatkan Pelayanan Kesehatan Sesuai Standar				424 Orang	424 Orang	0,00	2.400.000,00	2.400.000,00	2.400.000,00	Kab. Probolinggo, Semua Kecamatan, Semua Kel/Desa	DAU YANG DITENTUKAN PENGGUNAANNYA BIDANG KESEHATAN	-	PENINGKATAN KEMANDIRIAN MASYARAKAT MISKIN PENINGKATAN KEMANDIRIAN MASYARAKAT MISKIN			10.000.000,00	DINAS KESEHATAN
	1.02.02.2.02.0003	Pengelolaan Pelayanan Kesehatan Bayi Baru Lahir																		

NO	KODE	URUSAN / BIDANG URUSAN / PROGRAM / KEGIATAN / SUB KEGIATAN	INDIKATOR PROGRAM / KEGIATAN / SUB KEGIATAN	TARGET AKHIR PERIODE RENSTRA OPD	REALISASI CAPAIAN RENJA OPD TAHUN 2023	PRAKIRAAN CAPAIAN TARGET RENJA OPD TAHUN 2024	CAPAIAN KINERJA DAN KERANGKA PENDANAAN										KELOMPOK SASARAN	PRAKIRAAN MAJU RENCANA TAHUN 2026		PERANGKAT DAERAH PENANGGUNG JAWAB
							TARGET 2025		PAGU INDIKATIF (Rp)			Bertambah/Berkurang (10-12)	LOKASI	SUMBER DANA	PRIORITAS			TARGET	PAGU INDIKATIF (Rp)	
							SEBELUM	SESUDAH	RKPD 2025	APBD 2025	RKPD PERUBAHAN 2025				NASIONAL	DAERAH				
1	2	3	4	5	6	7	8	9	10	11	12	13	14	15	16	17	18	19	20	21
			Jumlah Bayi Baru Lahir yang Mendapatkan Pelayanan Kesehatan Sesuai Standar				405 Orang	405 Orang	0,00	2.000.000,00	2.000.000,00	2.000.000,00	Kab. Probolinggo, Semua Kecamatan, Semua Kel/Desa	DAU YANG DITENTUKAN PENGGUNAANNYA BIDANG KESEHATAN	-	PENINGKATAN KEMANDIRIAN MASYARAKAT MISKIN PENINGKATAN KEMANDIRIAN MASYARAKAT MISKIN			10.000.000,00	DINAS KESEHATAN
	1.02.02.2.02.0004	Pengelolaan Pelayanan Kesehatan Balita																		
			Jumlah Balita yang Mendapatkan Pelayanan Kesehatan Sesuai Standar				1200 Orang	1200 Orang	36.300.000,00	2.100.000,00	1.400.000,00	-34.900.000,00	Kab. Probolinggo, Semua Kecamatan, Semua Kel/Desa	DAU YANG DITENTUKAN PENGGUNAANNYA BIDANG KESEHATAN	-	PENINGKATAN KEMANDIRIAN MASYARAKAT MISKIN PENINGKATAN KEMANDIRIAN MASYARAKAT MISKIN			10.000.000,00	DINAS KESEHATAN
	1.02.02.2.02.0005	Pengelolaan Pelayanan Kesehatan pada Usia Pendidikan Dasar																		
			Jumlah Anak Usia Pendidikan Dasar yang Mendapatkan Pelayanan Kesehatan Sesuai Standar				3358 Orang	3358 Orang	24.100.000,00	40.000.000,00	40.000.000,00	15.900.000,00	Kab. Probolinggo, Semua Kecamatan, Semua Kel/Desa	DAK NON FISIK-DANA BOK-BOK PUSKESMAS	-	PENINGKATAN KEMANDIRIAN MASYARAKAT MISKIN PENINGKATAN KEMANDIRIAN MASYARAKAT MISKIN			10.000.000,00	DINAS KESEHATAN
	1.02.02.2.02.0006	Pengelolaan Pelayanan Kesehatan pada Usia Produktif																		
			Jumlah Penduduk Usia Produktif yang Mendapatkan Pelayanan Kesehatan Sesuai Standar				12129 Orang	12129 Orang	0,00	2.000.000,00	2.000.000,00	2.000.000,00	Kab. Probolinggo, Semua Kecamatan, Semua Kel/Desa	DAU YANG DITENTUKAN PENGGUNAANNYA BIDANG KESEHATAN	-	PENINGKATAN KEMANDIRIAN MASYARAKAT MISKIN PENINGKATAN KEMANDIRIAN MASYARAKAT MISKIN			10.000.000,00	DINAS KESEHATAN
	1.02.02.2.02.0007	Pengelolaan Pelayanan Kesehatan pada Usia Lanjut																		
			Jumlah Penduduk Usia Lanjut yang Mendapatkan Pelayanan Kesehatan Sesuai Standar				3774 Orang	3774 Orang	2.800.000,00	2.000.000,00	1.800.000,00	-1.000.000,00	Kab. Probolinggo, Semua Kecamatan, Semua Kel/Desa	DAU YANG DITENTUKAN PENGGUNAANNYA BIDANG KESEHATAN	-	PENINGKATAN KEMANDIRIAN MASYARAKAT MISKIN PENINGKATAN KEMANDIRIAN MASYARAKAT MISKIN			10.000.000,00	DINAS KESEHATAN
	1.02.02.2.02.0008	Pengelolaan Pelayanan Kesehatan Penderita Hipertensi																		
			Jumlah Penderita Hipertensi yang Mendapatkan Pelayanan Kesehatan Sesuai Standar				1262 Orang	1262 Orang	0,00	2.000.000,00	2.000.000,00	2.000.000,00	Kab. Probolinggo, Semua Kecamatan, Semua Kel/Desa	DAU YANG DITENTUKAN PENGGUNAANNYA BIDANG KESEHATAN	-	PENINGKATAN KEMANDIRIAN MASYARAKAT MISKIN PENINGKATAN KEMANDIRIAN MASYARAKAT MISKIN			10.000.000,00	DINAS KESEHATAN
	1.02.02.2.02.0009	Pengelolaan Pelayanan Kesehatan Penderita Diabetes Melitus																		
			Jumlah Penderita Diabetes Melitus yang Mendapatkan Pelayanan Kesehatan Sesuai Standar				485 Orang	485 Orang	0,00	2.000.000,00	2.000.000,00	2.000.000,00	Kab. Probolinggo, Semua Kecamatan, Semua Kel/Desa	DAU YANG DITENTUKAN PENGGUNAANNYA BIDANG KESEHATAN	-	PENINGKATAN KEMANDIRIAN MASYARAKAT MISKIN PENINGKATAN KEMANDIRIAN MASYARAKAT MISKIN			10.000.000,00	DINAS KESEHATAN
	1.02.02.2.02.0010	Pengelolaan Pelayanan Kesehatan Orang dengan Gangguan Jiwa Berat																		
			Jumlah Orang yang Mendapatkan Pelayanan Kesehatan Orang dengan Gangguan Jiwa Berat Sesuai Standar				38 Orang	38 Orang	3.080.000,00	18.000.000,00	18.000.000,00	14.920.000,00	Kab. Probolinggo, Semua Kecamatan, Semua Kel/Desa	DAK NON FISIK-DANA BOK-BOK PUSKESMAS	-	PENINGKATAN KEMANDIRIAN MASYARAKAT MISKIN PENINGKATAN KEMANDIRIAN MASYARAKAT MISKIN			10.000.000,00	DINAS KESEHATAN
	1.02.02.2.02.0011	Pengelolaan Pelayanan Kesehatan Orang Terduga Tuberkulosis																		
			Jumlah Orang Terduga Menderita Tuberkulosis yang Mendapatkan Pelayanan Sesuai Standar				383 Orang	383 Orang	8.400.000,00	10.000.000,00	10.000.000,00	1.600.000,00	Kab. Probolinggo, Semua Kecamatan, Semua Kel/Desa	DAK NON FISIK-DANA BOK-BOK PUSKESMAS	-	PENINGKATAN KEMANDIRIAN MASYARAKAT MISKIN PENINGKATAN KEMANDIRIAN MASYARAKAT MISKIN			10.000.000,00	DINAS KESEHATAN
	1.02.02.2.02.0012	Pengelolaan Pelayanan Kesehatan Orang dengan Risiko Terinfeksi HIV																		
			Jumlah Orang Terduga Menderita HIV yang Mendapatkan Pelayanan Sesuai Standar				461 Orang	461 Orang	0,00	3.000.000,00	3.000.000,00	3.000.000,00	Kab. Probolinggo, Semua Kecamatan, Semua Kel/Desa	DAU YANG DITENTUKAN PENGGUNAANNYA BIDANG KESEHATAN	-	PENINGKATAN KEMANDIRIAN MASYARAKAT MISKIN PENINGKATAN KEMANDIRIAN MASYARAKAT MISKIN			10.000.000,00	DINAS KESEHATAN
	1.02.02.2.02.0013	Pengelolaan Pelayanan Kesehatan bagi Penduduk pada Kondisi Kejadian Luar Biasa (KLB)																		
			Jumlah Dokumen Hasil Pengelolaan Pelayanan Kesehatan bagi Penduduk pada Kondisi Kejadian Luar Biasa (KLB) Sesuai Standar				12 Dokumen	0 Dokumen	0,00	0,00	0,00	0,00	Kab. Probolinggo, Semua Kecamatan, Semua Kel/Desa	DAK NON FISIK-DANA BOK-BOK PUSKESMAS	-	PENINGKATAN KEMANDIRIAN MASYARAKAT MISKIN PENINGKATAN KEMANDIRIAN MASYARAKAT MISKIN			10.000.000,00	DINAS KESEHATAN
	1.02.02.2.02.0015	Pengelolaan Pelayanan Kesehatan Gizi Masyarakat																		
			Jumlah Dokumen Hasil Pengelolaan Pelayanan Kesehatan Gizi Masyarakat				12 Dokumen	12 Dokumen	97.540.000,00	134.779.000,00	134.779.000,00	37.239.000,00	Kab. Probolinggo, Semua Kecamatan, Semua Kel/Desa	DAK NON FISIK-DANA BOK-BOK PUSKESMAS	-	PENINGKATAN KEMANDIRIAN MASYARAKAT MISKIN PENINGKATAN KEMANDIRIAN MASYARAKAT MISKIN			10.000.000,00	DINAS KESEHATAN
	1.02.02.2.02.0016	Pengelolaan Pelayanan Kesehatan Kerja dan Olahraga																		

NO	KODE	URUSAN / BIDANG URUSAN / PROGRAM / KEGIATAN / SUB KEGIATAN	INDIKATOR PROGRAM / KEGIATAN / SUB KEGIATAN	TARGET AKHIR PERIODE RENSTRA OPD	REALISASI CAPAIAN RENJA OPD TAHUN 2023	PRAKIRAAN CAPAIAN TARGET RENJA OPD TAHUN 2024	CAPAIAN KINERJA DAN KERANGKA PENDANAAN										KELOMPOK SASARAN	PRAKIRAAN MAJU RENCANA TAHUN 2026		PERANGKAT DAERAH PENANGGUNG JAWAB
							TARGET 2025		PAGU INDIKATIF (Rp)			Bertambah/Berkurang (10-12)	LOKASI	SUMBER DANA	PRIORITAS			TARGET	PAGU INDIKATIF (Rp)	
							SEBELUM	SESUDAH	RKPD 2025	APBD 2025	RKPD PERUBAHAN 2025				NASIONAL	DAERAH				
1	2	3	4	5	6	7	8	9	10	11	12	13	14	15	16	17	18	19	20	21
			Jumlah Dokumen Hasil Pengelolaan Pelayanan Kesehatan Kerja dan Olahraga				12 Dokumen	12 Dokumen	0,00	3.300.000,00	3.300.000,00	3.300.000,00	Kab. Probolinggo, Semua Kecamatan, Semua Kel/Desa	DAK NON FISIK-DANA BOK-BOK PUSKESMAS	-	PENINGKATAN KEMANDIRIAN MASYARAKAT MISKIN PENINGKATAN KEMANDIRIAN MASYARAKAT MISKIN			10.000.000,00	DINAS KESEHATAN
	1.02.02.2.02.0017	Pengelolaan Pelayanan Kesehatan Lingkungan																		
			Jumlah Dokumen Hasil Pengelolaan Pelayanan Kesehatan Lingkungan				12 Dokumen	12 Dokumen	6.200.000,00	15.000.000,00	15.000.000,00	8.800.000,00	Kab. Probolinggo, Semua Kecamatan, Semua Kel/Desa	DAK NON FISIK-DANA BOK-BOK PUSKESMAS	-	PENINGKATAN KEMANDIRIAN MASYARAKAT MISKIN PENINGKATAN KEMANDIRIAN MASYARAKAT MISKIN			10.000.000,00	DINAS KESEHATAN
	1.02.02.2.02.0018	Pengelolaan Pelayanan Promosi Kesehatan																		
			Jumlah Dokumen Hasil Pengelolaan Pelayanan Promosi Kesehatan				12 Dokumen	0 Dokumen	0,00	0,00	0,00	0,00	Kab. Probolinggo, Semua Kecamatan, Semua Kel/Desa	DAK NON FISIK-DANA BOK-BOK PUSKESMAS	-	PENINGKATAN KEMANDIRIAN MASYARAKAT MISKIN PENINGKATAN KEMANDIRIAN MASYARAKAT MISKIN			10.000.000,00	DINAS KESEHATAN
	1.02.02.2.02.0020	Pengelolaan Surveilans Kesehatan																		
			Jumlah Dokumen Hasil Pengelolaan Surveilans Kesehatan				12 Dokumen	12 Dokumen	25.000.000,00	12.300.000,00	12.300.000,00	-12.700.000,00	Kab. Probolinggo, Semua Kecamatan, Semua Kel/Desa	DAK NON FISIK-DANA BOK-BOK PUSKESMAS	-	PENINGKATAN KEMANDIRIAN MASYARAKAT MISKIN PENINGKATAN KEMANDIRIAN MASYARAKAT MISKIN			10.000.000,00	DINAS KESEHATAN
	1.02.02.2.02.0021	Pengelolaan Pelayanan Kesehatan Orang dengan Masalah Kesehatan Jiwa (ODMK)																		
			Jumlah Orang dengan Masalah Kejiwaan (ODMK) yang Mendapatkan Pelayanan Kesehatan				12 Orang	12 Orang	0,00	3.200.000,00	3.200.000,00	3.200.000,00	Kab. Probolinggo, Semua Kecamatan, Semua Kel/Desa	DAK NON FISIK-DANA BOK-BOK PUSKESMAS	-	PENINGKATAN KEMANDIRIAN MASYARAKAT MISKIN PENINGKATAN KEMANDIRIAN MASYARAKAT MISKIN			10.000.000,00	DINAS KESEHATAN
	1.02.02.2.02.0025	Pelayanan Kesehatan Penyakit Menular dan Tidak Menular																		
			Jumlah Dokumen Hasil Pelayanan Kesehatan Penyakit Menular dan Tidak Menular				12 Dokumen	12 Dokumen	108.750.000,00	51.489.000,00	51.489.000,00	-57.261.000,00	Kab. Probolinggo, Semua Kecamatan, Semua Kel/Desa	DAK NON FISIK-DANA BOK-BOK PUSKESMAS	-	PENINGKATAN KEMANDIRIAN MASYARAKAT MISKIN PENINGKATAN KEMANDIRIAN MASYARAKAT MISKIN			10.000.000,00	DINAS KESEHATAN
	1.02.02.2.02.0033	Operasional Pelayanan Puskesmas																		
			Jumlah Dokumen Operasional Pelayanan Puskesmas				12 Dokumen	12 Dokumen	41.900.000,00	79.289.000,00	79.289.000,00	37.389.000,00	Kab. Probolinggo, Semua Kecamatan, Semua Kel/Desa	DAK NON FISIK-DANA BOK-BOK PUSKESMAS	-	PENINGKATAN KEMANDIRIAN MASYARAKAT MISKIN PENINGKATAN KEMANDIRIAN MASYARAKAT MISKIN			10.000.000,00	DINAS KESEHATAN
	1.02.02.2.02.0036	Investigasi Awal Kejadian Tidak Diharapkan (Kejadian Ikutan Pasca Imunisasi dan Pemberian Obat Massal)																		
			Jumlah Laporan Hasil Investigasi Awal Kejadian Tidak Diharapkan (Kejadian Ikutan Pasca Imunisasi dan Pemberian Obat Massal)				12 Laporan	0 Laporan	2.100.000,00	0,00	0,00	-2.100.000,00	Kab. Probolinggo, Semua Kecamatan, Semua Kel/Desa	DAK NON FISIK-DANA BOK-BOK PUSKESMAS	-	PENINGKATAN KEMANDIRIAN MASYARAKAT MISKIN PENINGKATAN KEMANDIRIAN MASYARAKAT MISKIN			10.000.000,00	DINAS KESEHATAN
	1.02.02.2.02.0037	Pelaksanaan Kewaspadaan Dini dan Respon Wabah																		
			Jumlah Dokumen Hasil Pelaksanaan Kewaspadaan Dini dan Respon Wabah				12 Dokumen	0 Dokumen	0,00	0,00	0,00	0,00	Kab. Probolinggo, Semua Kecamatan, Semua Kel/Desa	DAK NON FISIK-DANA BOK-BOK PUSKESMAS	-	PENINGKATAN KEMANDIRIAN MASYARAKAT MISKIN PENINGKATAN KEMANDIRIAN MASYARAKAT MISKIN			10.000.000,00	DINAS KESEHATAN
	1.02.02.2.02.0040	Pengelolaan pelayanan kesehatan orang dengan Tuberkulosis																		
			Jumlah orang dengan Tuberkulosis yang mendapatkan pelayanan kesehatan sesuai standar				53 Orang	0 Orang	6.600.000,00	0,00	0,00	-6.600.000,00	Kab. Probolinggo, Semua Kecamatan, Semua Kel/Desa	DAK NON FISIK-DANA BOK-BOK PUSKESMAS	-	PENINGKATAN KEMANDIRIAN MASYARAKAT MISKIN PENINGKATAN KEMANDIRIAN MASYARAKAT MISKIN			10.000.000,00	DINAS KESEHATAN
	1.02.02.2.02.0041	Pengelolaan pelayanan kesehatan orang dengan HIV (ODHIV)																		
			Jumlah orang dengan HIV (ODHIV) yang mendapatkan pelayanan kesehatan sesuai standar				3 Orang	0 Orang	0,00	0,00	0,00	0,00	Kab. Probolinggo, Semua Kecamatan, Semua Kel/Desa	DAK NON FISIK-DANA BOK-BOK PUSKESMAS	-	PENINGKATAN KEMANDIRIAN MASYARAKAT MISKIN PENINGKATAN KEMANDIRIAN MASYARAKAT MISKIN			10.000.000,00	DINAS KESEHATAN
	1.02.02.2.02.0042	Pengelolaan pelayanan kesehatan Malaria																		
			Jumlah orang yang mendapatkan pelayanan kesehatan malaria				1 Orang	0 Orang	0,00	0,00	0,00	0,00	Kab. Probolinggo, Semua Kecamatan, Semua Kel/Desa	DAK NON FISIK-DANA BOK-BOK PUSKESMAS	-	PENINGKATAN KEMANDIRIAN MASYARAKAT MISKIN PENINGKATAN KEMANDIRIAN MASYARAKAT MISKIN			10.000.000,00	DINAS KESEHATAN
	1.02.02.2.02.0044	Pengelolaan Pelayanan Kesehatan Reproduksi																		

NO	KODE	URUSAN / BIDANG URUSAN / PROGRAM / KEGIATAN / SUB KEGIATAN	INDIKATOR PROGRAM / KEGIATAN / SUB KEGIATAN	TARGET AKHIR PERIODE RENSTRA OPD	REALISASI CAPAIAN RENJA OPD TAHUN 2023	PRAKIRAAN CAPAIAN TARGET RENJA OPD TAHUN 2024	CAPAIAN KINERJA DAN KERANGKA PENDANAAN										KELOMPOK SASARAN	PRAKIRAAN MAJU RENCANA TAHUN 2026		PERANGKAT DAERAH PENANGGUNG JAWAB
							TARGET 2025		PAGU INDIKATIF (Rp)			Bertambah/Berkurang (10-12)	LOKASI	SUMBER DANA	PRIORITAS			TARGET	PAGU INDIKATIF (Rp)	
							SEBELUM	SESUDAH	RKPD 2025	APBD 2025	RKPD PERUBAHAN 2025				NASIONAL	DAERAH				
1	2	3	4	5	6	7	8	9	10	11	12	13	14	15	16	17	18	19	20	21
			Jumlah dokumen hasil pengelolaan pelayanan kesehatan reproduksi				12 Dokumen	12 Dokumen	0,00	14.700.000,00	14.700.000,00	14.700.000,00	Kab. Probolinggo, Semua Kecamatan, Semua Kel/Desa	DAK NON FISIK-DANA BOK-BOK PUSKESMAS	-	PENINGKATAN KEMANDIRIAN MASYARAKAT MISKIN PENINGKATAN KEMANDIRIAN MASYARAKAT MISKIN			10.000.000,00	DINAS KESEHATAN
	1.02.02.2.02.0046	Pengelolaan upaya kesehatan Ibu dan Anak																		
			Jumlah dokumen hasil pengelolaan upaya kesehatan ibu dan anak				12 Dokumen	12 Dokumen	0,00	2.000.000,00	2.000.000,00	2.000.000,00	Kab. Probolinggo, Semua Kecamatan, Semua Kel/Desa	DAK NON FISIK-DANA BOK-BOK PUSKESMAS	-	PENINGKATAN KEMANDIRIAN MASYARAKAT MISKIN PENINGKATAN KEMANDIRIAN MASYARAKAT MISKIN			0,00	DINAS KESEHATAN
	1.02.02.2.02.0047	Pengelolaan Pelayanan Kelanjutusiaan																		
			Jumlah dokumen hasil pengelolaan pelayanan kelanjutusiaan				-	12 Dokumen	0,00	4.200.000,00	4.200.000,00	4.200.000,00	Kab. Probolinggo, Semua Kecamatan, Semua Kel/Desa	DAK NON FISIK-DANA BOK-BOK PUSKESMAS	-	PENINGKATAN KEMANDIRIAN MASYARAKAT MISKIN PENINGKATAN KEMANDIRIAN MASYARAKAT MISKIN			0,00	DINAS KESEHATAN
3.	**1.02.05**	**PROGRAM PEMBERDAYAAN MASYARAKAT BIDANG KESEHATAN**	**Persentase UKBM dengan strata minimal purnama**				**56 %**	**56 %**	**1.107.245.000,00**	**1.220.087.721,00**	**728.266.000,00**	**-647.245.000,00**							**460.000.000,00**	
	1.02.05.2.01	Advokasi, Pemberdayaan, Kemitraan, Peningkatan Peran serta Masyarakat dan Lintas Sektor Tingkat Daerah Kabupaten/Kota	*Persentase Desa Siaga aktif*				98,9 %	98,9 %	523.628.000,00	664.808.721,00	177.987.000,00	-345.641.000,00			-	PENINGKATAN KEMANDIRIAN MASYARAKAT MISKIN PENINGKATAN KEMANDIRIAN MASYARAKAT MISKIN	-		230.000.000,00	DINAS KESEHATAN
	1.02.05.2.01.0001	Peningkatan Upaya Promosi Kesehatan, Advokasi, Kemitraan dan Pemberdayaan Masyarakat																		
			Jumlah Dokumen Promosi Kesehatan, Advokasi, Kemitraan dan Pemberdayaan Masyarakat				12 Dokumen	0 Dokumen	0,00	0,00	0,00	0,00	Kab. Probolinggo, Semua Kecamatan, Semua Kel/Desa	DAK NON FISIK-DANA BOK-BOK PUSKESMAS	-	PENINGKATAN KEMANDIRIAN MASYARAKAT MISKIN PENINGKATAN KEMANDIRIAN MASYARAKAT MISKIN			10.000.000,00	DINAS KESEHATAN
	1.02.05.2.03	Pengembangan dan Pelaksanaan Upaya Kesehatan Bersumber Daya Masyarakat (UKBM) Tingkat Daerah Kabupaten/Kota	*Persentase Posyandu PURI*				81,39 %	81,39 %	414.017.000,00	386.079.000,00	386.079.000,00	-27.938.000,00			-	PENINGKATAN KEMANDIRIAN MASYARAKAT MISKIN PENINGKATAN KEMANDIRIAN MASYARAKAT MISKIN	-		230.000.000,00	DINAS KESEHATAN
	1.02.05.2.03.0001	Bimbingan Teknis dan Supervisi Pengembangan dan Pelaksanaan Upaya Kesehatan Bersumber Daya Masyarakat (UKBM)																		
			Jumlah Dokumen Hasil Bimbingan Teknis dan Supervisi Upaya Kesehatan Bersumber Daya Masyarakat (UKBM)				12 Dokumen	12 Dokumen	0,00	8.581.000,00	8.581.000,00	8.581.000,00	Kab. Probolinggo, Semua Kecamatan, Semua Kel/Desa	DAK NON FISIK-DANA BOK-BOK PUSKESMAS	-	PENINGKATAN KEMANDIRIAN MASYARAKAT MISKIN PENINGKATAN KEMANDIRIAN MASYARAKAT MISKIN			10.000.000,00	DINAS KESEHATAN
		PUSKESMAS BANTARAN							**284.803.296.227,00**	**317.403.109.390,00**	**349.495.303.927,00**	**64.692.007.700,00**							**333.589.263.145,00**	
	1	**URUSAN PEMERINTAHAN WAJIB YANG BERKAITAN DENGAN PELAYANAN DASAR**							**284.803.296.227,00**	**317.403.109.390,00**	**349.495.303.927,00**	**64.692.007.700,00**							**333.589.263.145,00**	
	1.02	**URUSAN PEMERINTAHAN BIDANG KESEHATAN**							**284.803.296.227,00**	**317.403.109.390,00**	**349.495.303.927,00**	**64.692.007.700,00**							**333.589.263.145,00**	
1.	**1.02.01**	**PROGRAM PENUNJANG URUSAN PEMERINTAHAN DAERAH KABUPATEN/KOTA**	**Nilai LHE AKIP PD Capaian Penilaian Kinerja PUSKESMAS (PKP) Persentase Capaian SPM RS**				**83 77,12 90 % Nilai %**	**77,12 83 90 Nilai % %**	**178.682.088.745,00**	**197.787.018.130,00**	**208.017.038.583,00**	**68.310.793.721,00**							**246.992.882.466,00**	
	1.02.01.2.10	Peningkatan Pelayanan BLUD	*Nilai IKM Puskesmas Nilai IKM RS*				80 indeks 84 Indeks	80 indeks 84 Indeks	75.071.051.794,00	88.385.828.636,00	100.449.890.246,00	25.378.838.452,00			-	PENINGKATAN TATA KELOLA PEMERINTAHAN DAERAH PENINGKATAN TATA KELOLA PEMERINTAHAN DAERAH	-		107.000.000.000,00	DINAS KESEHATAN
	1.02.01.2.10.0001	Pelayanan dan Penunjang Pelayanan BLUD																		
			Jumlah BLUD yang Menyediakan Pelayanan dan Penunjang Pelayanan				1 Unit Kerja	1 Unit Kerja	3.230.895.300,00	3.230.895.300,00	3.659.936.709,03	429.041.409,03	Kab. Probolinggo, Bantaran, Bantaran	PENDAPATAN DARI BLUD SISA LEBIH PERHITUNGAN ANGGARAN TAHUN SEBELUMNYA	-	PENINGKATAN TATA KELOLA PEMERINTAHAN DAERAH PENINGKATAN TATA KELOLA PEMERINTAHAN DAERAH			4.000.000.000,00	DINAS KESEHATAN
2.	**1.02.02**	**PROGRAM PEMENUHAN UPAYA KESEHATAN PERORANGAN DAN UPAYA KESEHATAN MASYARAKAT**	**Indeks Keluarga Sehat Persentase puskesmas yang memiliki ketersediaan obat sesuai standar Persentase Pemenuhan S/P/A di Fasyankes**				**100 71 0,125 % % Indeks**	**0,125 100 71 Indeks % %**	**98.663.784.822,00**	**115.530.056.539,00**	**138.942.712.194,00**	**-12.527.404.143,00**							**86.136.380.679,00**	

NO	KODE	URUSAN / BIDANG URUSAN / PROGRAM / KEGIATAN / SUB KEGIATAN	INDIKATOR PROGRAM / KEGIATAN / SUB KEGIATAN	TARGET AKHIR PERIODE RENSTRA OPD	REALISASI CAPAIAN RENJA OPD TAHUN 2023	PRAKIRAAN CAPAIAN TARGET RENJA OPD TAHUN 2024	CAPAIAN KINERJA DAN KERANGKA PENDANAAN										KELOMPOK SASARAN	PRAKIRAAN MAJU RENCANA TAHUN 2026		PERANGKAT DAERAH PENANGGUNG JAWAB
							TARGET 2025		PAGU INDIKATIF (Rp)			Bertambah/Berkurang (10-12)	LOKASI	SUMBER DANA	PRIORITAS			TARGET	PAGU INDIKATIF (Rp)	
							SEBELUM	SESUDAH	RKPD 2025	APBD 2025	RKPD PERUBAHAN 2025				NASIONAL	DAERAH				
1	2	3	4	5	6	7	8	9	10	11	12	13	14	15	16	17	18	19	20	21
	1.02.02.2.02	Penyediaan Layanan Kesehatan untuk UKM dan UKP Rujukan Tingkat Daerah Kabupaten/Kota	*Jumlah Desa STBM* *Jumlah Fasyankes yang terpenuhi kebutuhan operasionalnya* *Jumlah program prioritas yang didukung dengan media promosi kesehatan* *Jumlah Puskesmas yang memenuhi target pelayanan minimal bidang kesehatan pada komponen kesehatan keluarga* *Jumlah Puskesmas yang memenuhi target pelayanan minimal bidang kesehatan pada komponen penyakit menular dan tidak menular* *Jumlah Puskesmas yang yang memenuhi target tata laksana Penyakit Menular dan Tidak Menular sesuai target program* *Persentase KLB/wabah yang memenuhi target tata laksana penanganan* *Persentase puskesmas yang memiliki sistem penanganan bencana dan kedaruratan kesehatan masyarakat sesuai standar* *Prevalensi stunting*				100 % 14,5 % 180 desa 33 fasyankes 33 puskesmas 6 program	100 % 14,5 % 180 desa 33 fasyankes 33 puskesmas 6 program	79.640.594.600,00	90.927.636.184,00	105.309.203.188,00	25.668.608.588,00			-	PENINGKATAN KEMANDIRIAN MASYARAKAT MISKIN PENINGKATAN KEMANDIRIAN MASYARAKAT MISKIN	-		67.540.000.000,00	DINAS KESEHATAN
	1.02.02.2.02.0001	Pengelolaan Pelayanan Kesehatan Ibu Hamil																		
			Jumlah Ibu Hamil yang Mendapatkan Pelayanan Kesehatan Sesuai Standar				424 Orang	424 Orang	47.200.000,00	96.000.000,00	96.000.000,00	48.800.000,00	Kab. Probolinggo, Bantaran, Bantaran	DAK NON FISIK-DANA BOK-BOK PUSKESMAS	-	PENINGKATAN KEMANDIRIAN MASYARAKAT MISKIN PENINGKATAN KEMANDIRIAN MASYARAKAT MISKIN			10.000.000,00	DINAS KESEHATAN
	1.02.02.2.02.0002	Pengelolaan Pelayanan Kesehatan Ibu Bersalin																		
			Jumlah Ibu Bersalin yang Mendapatkan Pelayanan Kesehatan Sesuai Standar				605 Orang	605 Orang	13.000.000,00	2.400.000,00	2.400.000,00	-10.600.000,00	Kab. Probolinggo, Bantaran, Bantaran	DAU YANG DITENTUKAN PENGGUNAANNYA BIDANG KESEHATAN	-	PENINGKATAN KEMANDIRIAN MASYARAKAT MISKIN PENINGKATAN KEMANDIRIAN MASYARAKAT MISKIN			10.000.000,00	DINAS KESEHATAN
	1.02.02.2.02.0003	Pengelolaan Pelayanan Kesehatan Bayi Baru Lahir																		
			Jumlah Bayi Baru Lahir yang Mendapatkan Pelayanan Kesehatan Sesuai Standar				2281 Orang	2281 Orang	6.000.000,00	2.000.000,00	2.000.000,00	-4.000.000,00	Kab. Probolinggo, Bantaran, Bantaran	DAU YANG DITENTUKAN PENGGUNAANNYA BIDANG KESEHATAN	-	PENINGKATAN KEMANDIRIAN MASYARAKAT MISKIN PENINGKATAN KEMANDIRIAN MASYARAKAT MISKIN			10.000.000,00	DINAS KESEHATAN
	1.02.02.2.02.0004	Pengelolaan Pelayanan Kesehatan Balita																		
			Jumlah Balita yang Mendapatkan Pelayanan Kesehatan Sesuai Standar				2281 Orang	2281 Orang	38.400.000,00	3.000.000,00	2.000.000,00	-36.400.000,00	Kab. Probolinggo, Bantaran, Bantaran	DAU YANG DITENTUKAN PENGGUNAANNYA BIDANG KESEHATAN	-	PENINGKATAN KEMANDIRIAN MASYARAKAT MISKIN PENINGKATAN KEMANDIRIAN MASYARAKAT MISKIN			10.000.000,00	DINAS KESEHATAN
	1.02.02.2.02.0005	Pengelolaan Pelayanan Kesehatan pada Usia Pendidikan Dasar																		
			Jumlah Anak Usia Pendidikan Dasar yang Mendapatkan Pelayanan Kesehatan Sesuai Standar				5290 Orang	5290 Orang	26.300.000,00	94.600.000,00	94.600.000,00	68.300.000,00	Kab. Probolinggo, Bantaran, Bantaran	DAK NON FISIK-DANA BOK-BOK PUSKESMAS	-	PENINGKATAN KEMANDIRIAN MASYARAKAT MISKIN PENINGKATAN KEMANDIRIAN MASYARAKAT MISKIN			10.000.000,00	DINAS KESEHATAN
	1.02.02.2.02.0006	Pengelolaan Pelayanan Kesehatan pada Usia Produktif																		
			Jumlah Penduduk Usia Produktif yang Mendapatkan Pelayanan Kesehatan Sesuai Standar				24269 Orang	24269 Orang	28.000.000,00	2.000.000,00	2.000.000,00	-26.000.000,00	Kab. Probolinggo, Bantaran, Bantaran	DAU YANG DITENTUKAN PENGGUNAANNYA BIDANG KESEHATAN	-	PENINGKATAN KEMANDIRIAN MASYARAKAT MISKIN PENINGKATAN KEMANDIRIAN MASYARAKAT MISKIN			10.000.000,00	DINAS KESEHATAN
	1.02.02.2.02.0007	Pengelolaan Pelayanan Kesehatan pada Usia Lanjut																		
			Jumlah Penduduk Usia Lanjut yang Mendapatkan Pelayanan Kesehatan Sesuai Standar				5940 Orang	5940 Orang	24.000.000,00	2.000.000,00	1.800.000,00	-22.200.000,00	Kab. Probolinggo, Bantaran, Bantaran	DAU YANG DITENTUKAN PENGGUNAANNYA BIDANG KESEHATAN	-	PENINGKATAN KEMANDIRIAN MASYARAKAT MISKIN PENINGKATAN KEMANDIRIAN MASYARAKAT MISKIN			10.000.000,00	DINAS KESEHATAN
	1.02.02.2.02.0008	Pengelolaan Pelayanan Kesehatan Penderita Hipertensi																		
			Jumlah Penderita Hipertensi yang Mendapatkan Pelayanan Kesehatan Sesuai Standar				3814 Orang	3814 Orang	10.000.000,00	2.000.000,00	2.000.000,00	-8.000.000,00	Kab. Probolinggo, Bantaran, Bantaran	DAU YANG DITENTUKAN PENGGUNAANNYA BIDANG KESEHATAN	-	PENINGKATAN KEMANDIRIAN MASYARAKAT MISKIN PENINGKATAN KEMANDIRIAN MASYARAKAT MISKIN			10.000.000,00	DINAS KESEHATAN
	1.02.02.2.02.0009	Pengelolaan Pelayanan Kesehatan Penderita Diabetes Melitus																		
			Jumlah Penderita Diabetes Melitus yang Mendapatkan Pelayanan Kesehatan Sesuai Standar				702 Orang	702 Orang	10.000.000,00	2.000.000,00	2.000.000,00	-8.000.000,00	Kab. Probolinggo, Bantaran, Bantaran	DAU YANG DITENTUKAN PENGGUNAANNYA BIDANG KESEHATAN	-	PENINGKATAN KEMANDIRIAN MASYARAKAT MISKIN PENINGKATAN KEMANDIRIAN MASYARAKAT MISKIN			10.000.000,00	DINAS KESEHATAN
	1.02.02.2.02.0010	Pengelolaan Pelayanan Kesehatan Orang dengan Gangguan Jiwa Berat																		

NO	KODE	URUSAN / BIDANG URUSAN / PROGRAM / KEGIATAN / SUB KEGIATAN	INDIKATOR PROGRAM / KEGIATAN / SUB KEGIATAN	TARGET AKHIR PERIODE RENSTRA OPD	REALISASI CAPAIAN RENJA OPD TAHUN 2023	PRAKIRAAN CAPAIAN TARGET RENJA OPD TAHUN 2024	CAPAIAN KINERJA DAN KERANGKA PENDANAAN										KELOMPOK SASARAN	PRAKIRAAN MAJU RENCANA TAHUN 2026		PERANGKAT DAERAH PENANGGUNG JAWAB
							TARGET 2025		PAGU INDIKATIF (Rp)			Bertambah/Berkurang (10-12)	LOKASI	SUMBER DANA	PRIORITAS			TARGET	PAGU INDIKATIF (Rp)	
							SEBELUM	SESUDAH	RKPD 2025	APBD 2025	RKPD PERUBAHAN 2025				NASIONAL	DAERAH				
1	2	3	4	5	6	7	8	9	10	11	12	13	14	15	16	17	18	19	20	21
			Jumlah Orang yang Mendapatkan Pelayanan Kesehatan Orang dengan Gangguan Jiwa Berat Sesuai Standar				114 Orang	114 Orang	8.000.000,00	18.000.000,00	18.000.000,00	10.000.000,00	Kab. Probolinggo, Bantaran, Bantaran	DAK NON FISIK-DANA BOK-BOK PUSKESMAS	-	PENINGKATAN KEMANDIRIAN MASYARAKAT MISKIN PENINGKATAN KEMANDIRIAN MASYARAKAT MISKIN			10.000.000,00	DINAS KESEHATAN
	1.02.02.2.02.0011	Pengelolaan Pelayanan Kesehatan Orang Terduga Tuberkulosis																		
			Jumlah Orang Terduga Menderita Tuberkulosis yang Mendapatkan Pelayanan Sesuai Standar				565 Orang	565 Orang	13.800.000,00	13.000.000,00	13.000.000,00	-800.000,00	Kab. Probolinggo, Bantaran, Bantaran	DAK NON FISIK-DANA BOK-BOK PUSKESMAS	-	PENINGKATAN KEMANDIRIAN MASYARAKAT MISKIN PENINGKATAN KEMANDIRIAN MASYARAKAT MISKIN			10.000.000,00	DINAS KESEHATAN
	1.02.02.2.02.0012	Pengelolaan Pelayanan Kesehatan Orang dengan Risiko Terinfeksi HIV																		
			Jumlah Orang Terduga Menderita HIV yang Mendapatkan Pelayanan Sesuai Standar				650 Orang	650 Orang	2.000.000,00	3.000.000,00	3.000.000,00	1.000.000,00	Kab. Probolinggo, Bantaran, Bantaran	DAU YANG DITENTUKAN PENGGUNAANNYA BIDANG KESEHATAN	-	PENINGKATAN KEMANDIRIAN MASYARAKAT MISKIN PENINGKATAN KEMANDIRIAN MASYARAKAT MISKIN			10.000.000,00	DINAS KESEHATAN
	1.02.02.2.02.0013	Pengelolaan Pelayanan Kesehatan bagi Penduduk pada Kondisi Kejadian Luar Biasa (KLB)																		
			Jumlah Dokumen Hasil Pengelolaan Pelayanan Kesehatan bagi Penduduk pada Kondisi Kejadian Luar Biasa (KLB) Sesuai Standar				12 Dokumen	0 Dokumen	0,00	0,00	0,00	0,00	Kab. Probolinggo, Bantaran, Bantaran	DAK NON FISIK-DANA BOK-BOK PUSKESMAS	-	PENINGKATAN KEMANDIRIAN MASYARAKAT MISKIN PENINGKATAN KEMANDIRIAN MASYARAKAT MISKIN			10.000.000,00	DINAS KESEHATAN
	1.02.02.2.02.0015	Pengelolaan Pelayanan Kesehatan Gizi Masyarakat																		
			Jumlah Dokumen Hasil Pengelolaan Pelayanan Kesehatan Gizi Masyarakat				12 Dokumen	12 Dokumen	88.880.000,00	163.746.000,00	163.746.000,00	74.866.000,00	Kab. Probolinggo, Bantaran, Bantaran	DAK NON FISIK-DANA BOK-BOK PUSKESMAS	-	PENINGKATAN KEMANDIRIAN MASYARAKAT MISKIN PENINGKATAN KEMANDIRIAN MASYARAKAT MISKIN			10.000.000,00	DINAS KESEHATAN
	1.02.02.2.02.0016	Pengelolaan Pelayanan Kesehatan Kerja dan Olahraga																		
			Jumlah Dokumen Hasil Pengelolaan Pelayanan Kesehatan Kerja dan Olahraga				12 Dokumen	12 Dokumen	2.700.000,00	24.000.000,00	24.000.000,00	21.300.000,00	Kab. Probolinggo, Bantaran, Bantaran	DAK NON FISIK-DANA BOK-BOK PUSKESMAS	-	PENINGKATAN KEMANDIRIAN MASYARAKAT MISKIN PENINGKATAN KEMANDIRIAN MASYARAKAT MISKIN			10.000.000,00	DINAS KESEHATAN
	1.02.02.2.02.0017	Pengelolaan Pelayanan Kesehatan Lingkungan																		
			Jumlah Dokumen Hasil Pengelolaan Pelayanan Kesehatan Lingkungan				12 Dokumen	12 Dokumen	10.900.000,00	17.000.000,00	17.000.000,00	6.100.000,00	Kab. Probolinggo, Bantaran, Bantaran	DAK NON FISIK-DANA BOK-BOK PUSKESMAS	-	PENINGKATAN KEMANDIRIAN MASYARAKAT MISKIN PENINGKATAN KEMANDIRIAN MASYARAKAT MISKIN			10.000.000,00	DINAS KESEHATAN
	1.02.02.2.02.0018	Pengelolaan Pelayanan Promosi Kesehatan																		
			Jumlah Dokumen Hasil Pengelolaan Pelayanan Promosi Kesehatan				12 Dokumen	0 Dokumen	0,00	0,00	0,00	0,00	Kab. Probolinggo, Bantaran, Bantaran	DAK NON FISIK-DANA BOK-BOK PUSKESMAS	-	PENINGKATAN KEMANDIRIAN MASYARAKAT MISKIN PENINGKATAN KEMANDIRIAN MASYARAKAT MISKIN			10.000.000,00	DINAS KESEHATAN
	1.02.02.2.02.0020	Pengelolaan Surveilans Kesehatan																		
			Jumlah Dokumen Hasil Pengelolaan Surveilans Kesehatan				12 Dokumen	12 Dokumen	12.760.000,00	23.400.000,00	23.400.000,00	10.640.000,00	Kab. Probolinggo, Bantaran, Besuk	DAK NON FISIK-DANA BOK-BOK PUSKESMAS	-	PENINGKATAN KEMANDIRIAN MASYARAKAT MISKIN PENINGKATAN KEMANDIRIAN MASYARAKAT MISKIN			10.000.000,00	DINAS KESEHATAN
	1.02.02.2.02.0021	Pengelolaan Pelayanan Kesehatan Orang dengan Masalah Kesehatan Jiwa (ODMK)																		
			Jumlah Orang dengan Masalah Kejiwaan (ODMK) yang Mendapatkan Pelayanan Kesehatan				12 Orang	12 Orang	0,00	2.000.000,00	2.000.000,00	2.000.000,00	Kab. Probolinggo, Bantaran, Bantaran	DAK NON FISIK-DANA BOK-BOK PUSKESMAS	-	PENINGKATAN KEMANDIRIAN MASYARAKAT MISKIN PENINGKATAN KEMANDIRIAN MASYARAKAT MISKIN			10.000.000,00	DINAS KESEHATAN
	1.02.02.2.02.0025	Pelayanan Kesehatan Penyakit Menular dan Tidak Menular																		
			Jumlah Dokumen Hasil Pelayanan Kesehatan Penyakit Menular dan Tidak Menular				12 Dokumen	12 Dokumen	90.415.000,00	150.270.000,00	150.270.000,00	59.855.000,00	Kab. Probolinggo, Bantaran, Bantaran	DAK NON FISIK-DANA BOK-BOK PUSKESMAS	-	PENINGKATAN KEMANDIRIAN MASYARAKAT MISKIN PENINGKATAN KEMANDIRIAN MASYARAKAT MISKIN			10.000.000,00	DINAS KESEHATAN
	1.02.02.2.02.0033	Operasional Pelayanan Puskesmas																		
			Jumlah Dokumen Operasional Pelayanan Puskesmas				12 Dokumen	12 Dokumen	80.602.000,00	93.970.000,00	93.970.000,00	13.368.000,00	Kab. Probolinggo, Bantaran, Bantaran	DAK NON FISIK-DANA BOK-BOK PUSKESMAS	-	PENINGKATAN KEMANDIRIAN MASYARAKAT MISKIN PENINGKATAN KEMANDIRIAN MASYARAKAT MISKIN			10.000.000,00	DINAS KESEHATAN
	1.02.02.2.02.0036	Investigasi Awal Kejadian Tidak Diharapkan (Kejadian Ikutan Pasca Imunisasi dan Pemberian Obat Massal)																		

NO	KODE	URUSAN / BIDANG URUSAN / PROGRAM / KEGIATAN / SUB KEGIATAN	INDIKATOR PROGRAM / KEGIATAN / SUB KEGIATAN	TARGET AKHIR PERIODE RENSTRA OPD	REALISASI CAPAIAN RENJA OPD TAHUN 2023	PRAKIRAAN CAPAIAN TARGET RENJA OPD TAHUN 2024	CAPAIAN KINERJA DAN KERANGKA PENDANAAN										KELOMPOK SASARAN	PRAKIRAAN MAJU RENCANA TAHUN 2026		PERANGKAT DAERAH PENANGGUNG JAWAB
							TARGET 2025		PAGU INDIKATIF (Rp)			Bertambah/Berkurang (10-12)	LOKASI	SUMBER DANA	PRIORITAS			TARGET	PAGU INDIKATIF (Rp)	
							SEBELUM	SESUDAH	RKPD 2025	APBD 2025	RKPD PERUBAHAN 2025				NASIONAL	DAERAH				
1	2	3	4	5	6	7	8	9	10	11	12	13	14	15	16	17	18	19	20	21
			Jumlah Laporan Hasil Investigasi Awal Kejadian Tidak Diharapkan (Kejadian Ikutan Pasca Imunisasi dan Pemberian Obat Massal)				12 Laporan	0 Laporan	4.000.000,00	0,00	0,00	-4.000.000,00	Kab. Probolinggo, Bantaran, Bantaran	DAK NON FISIK-DANA BOK-BOK PUSKESMAS	-	PENINGKATAN KEMANDIRIAN MASYARAKAT MISKIN PENINGKATAN KEMANDIRIAN MASYARAKAT MISKIN			10.000.000,00	DINAS KESEHATAN
	1.02.02.2.02.0037	Pelaksanaan Kewaspadaan Dini dan Respon Wabah																		
			Jumlah Dokumen Hasil Pelaksanaan Kewaspadaan Dini dan Respon Wabah				12 Dokumen	0 Dokumen	0,00	0,00	0,00	0,00	Kab. Probolinggo, Bantaran, Bantaran	DAK NON FISIK-DANA BOK-BOK PUSKESMAS	-	PENINGKATAN KEMANDIRIAN MASYARAKAT MISKIN PENINGKATAN KEMANDIRIAN MASYARAKAT MISKIN			10.000.000,00	DINAS KESEHATAN
	1.02.02.2.02.0040	Pengelolaan pelayanan kesehatan orang dengan Tuberkulosis																		
			Jumlah orang dengan Tuberkulosis yang mendapatkan pelayanan kesehatan sesuai standar				83 Orang	0 Orang	7.700.000,00	0,00	0,00	-7.700.000,00	Kab. Probolinggo, Bantaran, Bantaran	DAK NON FISIK-DANA BOK-BOK PUSKESMAS	-	PENINGKATAN KEMANDIRIAN MASYARAKAT MISKIN PENINGKATAN KEMANDIRIAN MASYARAKAT MISKIN			10.000.000,00	DINAS KESEHATAN
	1.02.02.2.02.0041	Pengelolaan pelayanan kesehatan orang dengan HIV (ODHIV)																		
			Jumlah orang dengan HIV (ODHIV) yang mendapatkan pelayanan kesehatan sesuai standar				8 Orang	0 Orang	5.200.000,00	0,00	0,00	-5.200.000,00	Kab. Probolinggo, Bantaran, Bantaran	DAK NON FISIK-DANA BOK-BOK PUSKESMAS	-	PENINGKATAN KEMANDIRIAN MASYARAKAT MISKIN PENINGKATAN KEMANDIRIAN MASYARAKAT MISKIN			10.000.000,00	DINAS KESEHATAN
	1.02.02.2.02.0042	Pengelolaan pelayanan kesehatan Malaria																		
			Jumlah orang yang mendapatkan pelayanan kesehatan malaria				1 Orang	0 Orang	0,00	0,00	0,00	0,00	Kab. Probolinggo, Bantaran, Bantaran	DAK NON FISIK-DANA BOK-BOK PUSKESMAS	-	PENINGKATAN KEMANDIRIAN MASYARAKAT MISKIN PENINGKATAN KEMANDIRIAN MASYARAKAT MISKIN			10.000.000,00	DINAS KESEHATAN
	1.02.02.2.02.0044	Pengelolaan Pelayanan Kesehatan Reproduksi																		
			Jumlah dokumen hasil pengelolaan pelayanan kesehatan reproduksi				12 Dokumen	12 Dokumen	3.000.000,00	8.400.000,00	8.400.000,00	5.400.000,00	Kab. Probolinggo, Bantaran, Bantaran	DAK NON FISIK-DANA BOK-BOK PUSKESMAS	-	PENINGKATAN KEMANDIRIAN MASYARAKAT MISKIN PENINGKATAN KEMANDIRIAN MASYARAKAT MISKIN			10.000.000,00	DINAS KESEHATAN
	1.02.02.2.02.0046	Pengelolaan upaya kesehatan Ibu dan Anak																		
			Jumlah dokumen hasil pengelolaan upaya kesehatan ibu dan anak				12 Dokumen	12 Dokumen	0,00	2.643.300,00	2.643.300,00	2.643.300,00	Kab. Probolinggo, Semua Kecamatan, Semua Kel/Desa	DAK NON FISIK-DANA BOK-BOK PUSKESMAS	-	PENINGKATAN KEMANDIRIAN MASYARAKAT MISKIN PENINGKATAN KEMANDIRIAN MASYARAKAT MISKIN			0,00	DINAS KESEHATAN
	1.02.02.2.02.0047	Pengelolaan Pelayanan Kelanjutusiaan																		
			Jumlah dokumen hasil pengelolaan pelayanan kelanjutusiaan				-	12 Dokumen	0,00	20.000.000,00	20.000.000,00	20.000.000,00	Kab. Probolinggo, Semua Kecamatan, Semua Kel/Desa	DAK NON FISIK-DANA BOK-BOK PUSKESMAS	-	PENINGKATAN KEMANDIRIAN MASYARAKAT MISKIN PENINGKATAN KEMANDIRIAN MASYARAKAT MISKIN			0,00	DINAS KESEHATAN
3.	**1.02.05**	**PROGRAM PEMBERDAYAAN MASYARAKAT BIDANG KESEHATAN**	**Persentase UKBM dengan strata minimal purnama**				**56 %**	**56 %**	**1.107.245.000,00**	**1.220.087.721,00**	**728.266.000,00**	**-647.245.000,00**							**460.000.000,00**	
	1.02.05.2.01	Advokasi, Pemberdayaan, Kemitraan, Peningkatan Peran serta Masyarakat dan Lintas Sektor Tingkat Daerah Kabupaten/Kota	*Persentase Desa Siaga aktif*				98,9 %	98,9 %	523.628.000,00	664.808.721,00	177.987.000,00	-345.641.000,00			-	PENINGKATAN KEMANDIRIAN MASYARAKAT MISKIN PENINGKATAN KEMANDIRIAN MASYARAKAT MISKIN	-		230.000.000,00	DINAS KESEHATAN
	1.02.05.2.01.0001	Peningkatan Upaya Promosi Kesehatan, Advokasi, Kemitraan dan Pemberdayaan Masyarakat																		
			Jumlah Dokumen Promosi Kesehatan, Advokasi, Kemitraan dan Pemberdayaan Masyarakat				12 Dokumen	0 Dokumen	0,00	0,00	0,00	0,00	Kab. Probolinggo, Bantaran, Bantaran	DAK NON FISIK-DANA BOK-BOK PUSKESMAS	-	PENINGKATAN KEMANDIRIAN MASYARAKAT MISKIN PENINGKATAN KEMANDIRIAN MASYARAKAT MISKIN			10.000.000,00	DINAS KESEHATAN
	1.02.05.2.03	Pengembangan dan Pelaksanaan Upaya Kesehatan Bersumber Daya Masyarakat (UKBM) Tingkat Daerah Kabupaten/Kota	*Persentase Posyandu PURI*				81,39 %	81,39 %	414.017.000,00	386.079.000,00	386.079.000,00	-27.938.000,00			-	PENINGKATAN KEMANDIRIAN MASYARAKAT MISKIN PENINGKATAN KEMANDIRIAN MASYARAKAT MISKIN	-		230.000.000,00	DINAS KESEHATAN
	1.02.05.2.03.0001	Bimbingan Teknis dan Supervisi Pengembangan dan Pelaksanaan Upaya Kesehatan Bersumber Daya Masyarakat (UKBM)																		
			Jumlah Dokumen Hasil Bimbingan Teknis dan Supervisi Upaya Kesehatan Bersumber Daya Masyarakat (UKBM)				12 Dokumen	12 Dokumen	18.200.000,00	9.618.500,00	9.618.500,00	-8.581.500,00	Kab. Probolinggo, Bantaran, Bantaran	DAK NON FISIK-DANA BOK-BOK PUSKESMAS	-	PENINGKATAN KEMANDIRIAN MASYARAKAT MISKIN PENINGKATAN KEMANDIRIAN MASYARAKAT MISKIN			10.000.000,00	DINAS KESEHATAN
		PUSKESMAS LECES							**284.803.296.227,00**	**317.403.109.390,00**	**349.495.303.927,00**	**64.692.007.700,00**							**333.589.263.145,00**	
	1	**URUSAN PEMERINTAHAN WAJIB YANG BERKAITAN DENGAN PELAYANAN DASAR**							**284.803.296.227,00**	**317.403.109.390,00**	**349.495.303.927,00**	**64.692.007.700,00**							**333.589.263.145,00**	

NO	KODE	URUSAN / BIDANG URUSAN / PROGRAM / KEGIATAN / SUB KEGIATAN	INDIKATOR PROGRAM / KEGIATAN / SUB KEGIATAN	TARGET AKHIR PERIODE RENSTRA OPD	REALISASI CAPAIAN RENJA OPD TAHUN 2023	PRAKIRAAN CAPAIAN TARGET RENJA OPD TAHUN 2024	CAPAIAN KINERJA DAN KERANGKA PENDANAAN										KELOMPOK SASARAN	PRAKIRAAN MAJU RENCANA TAHUN 2026		PERANGKAT DAERAH PENANGGUNG JAWAB
							TARGET 2025		PAGU INDIKATIF (Rp)			Bertambah/Berkurang (10-12)	LOKASI	SUMBER DANA	PRIORITAS			TARGET	PAGU INDIKATIF (Rp)	
							SEBELUM	SESUDAH	RKPD 2025	APBD 2025	RKPD PERUBAHAN 2025				NASIONAL	DAERAH				
1	2	3	4	5	6	7	8	9	10	11	12	13	14	15	16	17	18	19	20	21
	1.02	**URUSAN PEMERINTAHAN BIDANG KESEHATAN**							**284.803.296.227,00**	**317.403.109.390,00**	**349.495.303.927,00**	**64.692.007.700,00**							**333.589.263.145,00**	
1.	**1.02.01**	**PROGRAM PENUNJANG URUSAN PEMERINTAHAN DAERAH KABUPATEN/KOTA**	**Nilai LHE AKIP PD Capaian Penilaian Kinerja PUSKESMAS (PKP) Persentase Capaian SPM RS**				**77,12 83 90 Nilai % %**	**77,12 83 90 Nilai % %**	**178.682.088.745,00**	**197.787.018.130,00**	**208.017.038.583,00**	**68.310.793.721,00**							**246.992.882.466,00**	
	1.02.01.2.10	Peningkatan Pelayanan BLUD	*Nilai IKM Puskesmas Nilai IKM RS*				80 indeks 84 Indeks	80 indeks 84 Indeks	75.071.051.794,00	88.385.828.636,00	100.449.890.246,00	25.378.838.452,00			-	PENINGKATAN TATA KELOLA PEMERINTAHAN DAERAH PENINGKATAN TATA KELOLA PEMERINTAHAN DAERAH	-		107.000.000.000,00	DINAS KESEHATAN
	1.02.01.2.10.0001	Pelayanan dan Penunjang Pelayanan BLUD																		
			Jumlah BLUD yang Menyediakan Pelayanan dan Penunjang Pelayanan				1 Unit Kerja	1 Unit Kerja	3.489.092.165,00	3.869.855.960,00	4.212.281.336,87	723.189.171,87	Kab. Probolinggo, Leces, Leces	PENDAPATAN DARI BLUD SISA LEBIH PERHITUNGAN ANGGARAN TAHUN SEBELUMNYA	-	PENINGKATAN TATA KELOLA PEMERINTAHAN DAERAH PENINGKATAN TATA KELOLA PEMERINTAHAN DAERAH			4.000.000.000,00	DINAS KESEHATAN
2.	**1.02.02**	**PROGRAM PEMENUHAN UPAYA KESEHATAN PERORANGAN DAN UPAYA KESEHATAN MASYARAKAT**	**Indeks Keluarga Sehat Persentase Capaian SPM Bidang Kesehatan Persentase Pemenuhan S/P/A di Fasyankes**				**100 0,125 71 % Indeks %**	**0,125 100 71 Indeks % %**	**98.663.784.822,00**	**115.530.056.539,00**	**138.942.712.194,00**	**-12.527.404.143,00**							**86.136.380.679,00**	
	1.02.02.2.02	Penyediaan Layanan Kesehatan untuk UKM dan UKP Rujukan Tingkat Daerah Kabupaten/Kota	*Jumlah Desa STBM Jumlah Fasyankes yang terpenuhi kebutuhan operasionalnya Jumlah program prioritas yang didukung dengan media promosi kesehatan Jumlah Puskesmas yang memenuhi target pelayanan minimal bidang kesehatan pada komponen kesehatan keluarga Jumlah Puskesmas yang memenuhi target pelayanan minimal bidang kesehatan pada komponen penyakit menular dan tidak menular Jumlah Puskesmas yang yang memenuhi target tata laksana Penyakit Menular dan Tidak Menular sesuai target program Persentase KLB/wabah yang memenuhi target tata laksana penanganan Persentase puskesmas yang memiliki sistem penanganan bencana dan kedaruratan kesehatan masyarakat sesuai standar Prevalensi stunting*				100 % 14,5 % 180 desa 33 fasyankes 33 puskesmas 6 program	100 % 14,5 % 180 desa 33 fasyankes 33 puskesmas 6 program	79.640.594.600,00	90.927.636.184,00	105.309.203.188,00	25.668.608.588,00			-	PENINGKATAN KEMANDIRIAN MASYARAKAT MISKIN PENINGKATAN KEMANDIRIAN MASYARAKAT MISKIN	-		67.540.000.000,00	DINAS KESEHATAN
	1.02.02.2.02.0001	Pengelolaan Pelayanan Kesehatan Ibu Hamil																		
			Jumlah Ibu Hamil yang Mendapatkan Pelayanan Kesehatan Sesuai Standar				454 Orang	454 Orang	46.000.000,00	63.500.000,00	63.500.000,00	17.500.000,00	Kab. Probolinggo, Leces, Leces	DAK NON FISIK-DANA BOK-BOK PUSKESMAS	-	PENINGKATAN KEMANDIRIAN MASYARAKAT MISKIN PENINGKATAN KEMANDIRIAN MASYARAKAT MISKIN			10.000.000,00	DINAS KESEHATAN
	1.02.02.2.02.0002	Pengelolaan Pelayanan Kesehatan Ibu Bersalin																		
			Jumlah Ibu Bersalin yang Mendapatkan Pelayanan Kesehatan Sesuai Standar				551 Orang	551 Orang	4.920.000,00	2.400.000,00	2.400.000,00	-2.520.000,00	Kab. Probolinggo, Leces, Leces	DAU YANG DITENTUKAN PENGGUNAANNYA BIDANG KESEHATAN	-	PENINGKATAN KEMANDIRIAN MASYARAKAT MISKIN PENINGKATAN KEMANDIRIAN MASYARAKAT MISKIN			10.000.000,00	DINAS KESEHATAN
	1.02.02.2.02.0003	Pengelolaan Pelayanan Kesehatan Bayi Baru Lahir																		
			Jumlah Bayi Baru Lahir yang Mendapatkan Pelayanan Kesehatan Sesuai Standar				527 Orang	527 Orang	4.400.000,00	2.000.000,00	2.000.000,00	-2.400.000,00	Kab. Probolinggo, Leces, Leces	DAU YANG DITENTUKAN PENGGUNAANNYA BIDANG KESEHATAN	-	PENINGKATAN KEMANDIRIAN MASYARAKAT MISKIN PENINGKATAN KEMANDIRIAN MASYARAKAT MISKIN			10.000.000,00	DINAS KESEHATAN
	1.02.02.2.02.0004	Pengelolaan Pelayanan Kesehatan Balita																		
			Jumlah Balita yang Mendapatkan Pelayanan Kesehatan Sesuai Standar				2008 Orang	2008 Orang	11.200.000,00	1.800.000,00	1.200.000,00	-10.000.000,00	Kab. Probolinggo, Leces, Leces	DAU YANG DITENTUKAN PENGGUNAANNYA BIDANG KESEHATAN	-	PENINGKATAN KEMANDIRIAN MASYARAKAT MISKIN PENINGKATAN KEMANDIRIAN MASYARAKAT MISKIN			10.000.000,00	DINAS KESEHATAN
	1.02.02.2.02.0005	Pengelolaan Pelayanan Kesehatan pada Usia Pendidikan Dasar																		
			Jumlah Anak Usia Pendidikan Dasar yang Mendapatkan Pelayanan Kesehatan Sesuai Standar				5762 Orang	5762 Orang	29.400.000,00	35.200.000,00	35.200.000,00	5.800.000,00	Kab. Probolinggo, Leces, Leces	DAK NON FISIK-DANA BOK-BOK PUSKESMAS	-	PENINGKATAN KEMANDIRIAN MASYARAKAT MISKIN PENINGKATAN KEMANDIRIAN MASYARAKAT MISKIN			10.000.000,00	DINAS KESEHATAN
	1.02.02.2.02.0006	Pengelolaan Pelayanan Kesehatan pada Usia Produktif																		
			Jumlah Penduduk Usia Produktif yang Mendapatkan Pelayanan Kesehatan Sesuai Standar				23668 Orang	23668 Orang	20.000.000,00	2.000.000,00	2.000.000,00	-18.000.000,00	Kab. Probolinggo, Leces, Leces	DAU YANG DITENTUKAN PENGGUNAANNYA BIDANG KESEHATAN	-	PENINGKATAN KEMANDIRIAN MASYARAKAT MISKIN PENINGKATAN KEMANDIRIAN MASYARAKAT MISKIN			10.000.000,00	DINAS KESEHATAN
	1.02.02.2.02.0007	Pengelolaan Pelayanan Kesehatan pada Usia Lanjut																		

NO	KODE	URUSAN / BIDANG URUSAN / PROGRAM / KEGIATAN / SUB KEGIATAN	INDIKATOR PROGRAM / KEGIATAN / SUB KEGIATAN	TARGET AKHIR PERIODE RENSTRA OPD	REALISASI CAPAIAN RENJA OPD TAHUN 2023	PRAKIRAAN CAPAIAN TARGET RENJA OPD TAHUN 2024	CAPAIAN KINERJA DAN KERANGKA PENDANAAN										KELOMPOK SASARAN	PRAKIRAAN MAJU RENCANA TAHUN 2026		PERANGKAT DAERAH PENANGGUNG JAWAB
							TARGET 2025		PAGU INDIKATIF (Rp)			Bertambah/Berkurang (10-12)	LOKASI	SUMBER DANA	PRIORITAS			TARGET	PAGU INDIKATIF (Rp)	
							SEBELUM	SESUDAH	RKPD 2025	APBD 2025	RKPD PERUBAHAN 2025				NASIONAL	DAERAH				
1	2	3	4	5	6	7	8	9	10	11	12	13	14	15	16	17	18	19	20	21
			Jumlah Penduduk Usia Lanjut yang Mendapatkan Pelayanan Kesehatan Sesuai Standar				4731 Orang	4731 Orang	4.500.000,00	2.000.000,00	1.800.000,00	-2.700.000,00	Kab. Probolinggo, Leces, Leces	DAU YANG DITENTUKAN PENGGUNAANNYA BIDANG KESEHATAN	-	PENINGKATAN KEMANDIRIAN MASYARAKAT MISKIN PENINGKATAN KEMANDIRIAN MASYARAKAT MISKIN			10.000.000,00	DINAS KESEHATAN
	1.02.02.2.02.0008	Pengelolaan Pelayanan Kesehatan Penderita Hipertensi																		
			Jumlah Penderita Hipertensi yang Mendapatkan Pelayanan Kesehatan Sesuai Standar				7630 Orang	7630 Orang	12.000.000,00	2.000.000,00	2.000.000,00	-10.000.000,00	Kab. Probolinggo, Leces, Leces	DAU YANG DITENTUKAN PENGGUNAANNYA BIDANG KESEHATAN	-	PENINGKATAN KEMANDIRIAN MASYARAKAT MISKIN PENINGKATAN KEMANDIRIAN MASYARAKAT MISKIN			10.000.000,00	DINAS KESEHATAN
	1.02.02.2.02.0009	Pengelolaan Pelayanan Kesehatan Penderita Diabetes Melitus																		
			Jumlah Penderita Diabetes Melitus yang Mendapatkan Pelayanan Kesehatan Sesuai Standar				661 Orang	661 Orang	12.000.000,00	2.000.000,00	2.000.000,00	-10.000.000,00	Kab. Probolinggo, Leces, Leces	DAU YANG DITENTUKAN PENGGUNAANNYA BIDANG KESEHATAN	-	PENINGKATAN KEMANDIRIAN MASYARAKAT MISKIN PENINGKATAN KEMANDIRIAN MASYARAKAT MISKIN			10.000.000,00	DINAS KESEHATAN
	1.02.02.2.02.0010	Pengelolaan Pelayanan Kesehatan Orang dengan Gangguan Jiwa Berat																		
			Jumlah Orang yang Mendapatkan Pelayanan Kesehatan Orang dengan Gangguan Jiwa Berat Sesuai Standar				83 Orang	83 Orang	4.800.000,00	10.800.000,00	10.800.000,00	6.000.000,00	Kab. Probolinggo, Leces, Leces	DAK NON FISIK-DANA BOK-BOK PUSKESMAS	-	PENINGKATAN KEMANDIRIAN MASYARAKAT MISKIN PENINGKATAN KEMANDIRIAN MASYARAKAT MISKIN			10.000.000,00	DINAS KESEHATAN
	1.02.02.2.02.0011	Pengelolaan Pelayanan Kesehatan Orang Terduga Tuberkulosis																		
			Jumlah Orang Terduga Menderita Tuberkulosis yang Mendapatkan Pelayanan Sesuai Standar				467 Orang	467 Orang	5.000.000,00	6.500.000,00	6.500.000,00	1.500.000,00	Kab. Probolinggo, Leces, Leces	DAK NON FISIK-DANA BOK-BOK PUSKESMAS	-	PENINGKATAN KEMANDIRIAN MASYARAKAT MISKIN PENINGKATAN KEMANDIRIAN MASYARAKAT MISKIN			10.000.000,00	DINAS KESEHATAN
	1.02.02.2.02.0012	Pengelolaan Pelayanan Kesehatan Orang dengan Risiko Terinfeksi HIV																		
			Jumlah Orang Terduga Menderita HIV yang Mendapatkan Pelayanan Sesuai Standar				666 Orang	666 Orang	2.400.000,00	3.000.000,00	3.000.000,00	600.000,00	Kab. Probolinggo, Leces, Leces	DAU YANG DITENTUKAN PENGGUNAANNYA BIDANG KESEHATAN	-	PENINGKATAN KEMANDIRIAN MASYARAKAT MISKIN PENINGKATAN KEMANDIRIAN MASYARAKAT MISKIN			10.000.000,00	DINAS KESEHATAN
	1.02.02.2.02.0013	Pengelolaan Pelayanan Kesehatan bagi Penduduk pada Kondisi Kejadian Luar Biasa (KLB)																		
			Jumlah Dokumen Hasil Pengelolaan Pelayanan Kesehatan bagi Penduduk pada Kondisi Kejadian Luar Biasa (KLB) Sesuai Standar				12 Dokumen	0 Dokumen	1.600.000,00	0,00	0,00	-1.600.000,00	Kab. Probolinggo, Leces, Leces	DAK NON FISIK-DANA BOK-BOK PUSKESMAS	-	PENINGKATAN KEMANDIRIAN MASYARAKAT MISKIN PENINGKATAN KEMANDIRIAN MASYARAKAT MISKIN			10.000.000,00	DINAS KESEHATAN
	1.02.02.2.02.0015	Pengelolaan Pelayanan Kesehatan Gizi Masyarakat																		
			Jumlah Dokumen Hasil Pengelolaan Pelayanan Kesehatan Gizi Masyarakat				12 Dokumen	12 Dokumen	144.280.000,00	214.919.000,00	214.919.000,00	70.639.000,00	Kab. Probolinggo, Leces, Leces	DAK NON FISIK-DANA BOK-BOK PUSKESMAS	-	PENINGKATAN KEMANDIRIAN MASYARAKAT MISKIN PENINGKATAN KEMANDIRIAN MASYARAKAT MISKIN			10.000.000,00	DINAS KESEHATAN
	1.02.02.2.02.0016	Pengelolaan Pelayanan Kesehatan Kerja dan Olahraga																		
			Jumlah Dokumen Hasil Pengelolaan Pelayanan Kesehatan Kerja dan Olahraga				12 Dokumen	12 Dokumen	11.440.000,00	5.700.000,00	5.700.000,00	-5.740.000,00	Kab. Probolinggo, Leces, Leces	DAK NON FISIK-DANA BOK-BOK PUSKESMAS	-	PENINGKATAN KEMANDIRIAN MASYARAKAT MISKIN PENINGKATAN KEMANDIRIAN MASYARAKAT MISKIN			10.000.000,00	DINAS KESEHATAN
	1.02.02.2.02.0017	Pengelolaan Pelayanan Kesehatan Lingkungan																		
			Jumlah Dokumen Hasil Pengelolaan Pelayanan Kesehatan Lingkungan				12 Dokumen	12 Dokumen	7.000.000,00	12.900.000,00	12.900.000,00	5.900.000,00	Kab. Probolinggo, Leces, Leces	DAK NON FISIK-DANA BOK-BOK PUSKESMAS	-	PENINGKATAN KEMANDIRIAN MASYARAKAT MISKIN PENINGKATAN KEMANDIRIAN MASYARAKAT MISKIN			10.000.000,00	DINAS KESEHATAN
	1.02.02.2.02.0018	Pengelolaan Pelayanan Promosi Kesehatan																		
			Jumlah Dokumen Hasil Pengelolaan Pelayanan Promosi Kesehatan				12 Dokumen	0 Dokumen	109.620.000,00	0,00	0,00	-109.620.000,00	Kab. Probolinggo, Leces, Leces	DAK NON FISIK-DANA BOK-BOK PUSKESMAS	-	PENINGKATAN KEMANDIRIAN MASYARAKAT MISKIN PENINGKATAN KEMANDIRIAN MASYARAKAT MISKIN			10.000.000,00	DINAS KESEHATAN
	1.02.02.2.02.0020	Pengelolaan Surveilans Kesehatan																		
			Jumlah Dokumen Hasil Pengelolaan Surveilans Kesehatan				12 Dokumen	12 Dokumen	4.400.000,00	30.696.000,00	30.696.000,00	26.296.000,00	Kab. Probolinggo, Leces, Leces	DAK NON FISIK-DANA BOK-BOK PUSKESMAS	-	PENINGKATAN KEMANDIRIAN MASYARAKAT MISKIN PENINGKATAN KEMANDIRIAN MASYARAKAT MISKIN			10.000.000,00	DINAS KESEHATAN
	1.02.02.2.02.0021	Pengelolaan Pelayanan Kesehatan Orang dengan Masalah Kesehatan Jiwa (ODMK)																		

NO	KODE	URUSAN / BIDANG URUSAN / PROGRAM / KEGIATAN / SUB KEGIATAN	INDIKATOR PROGRAM / KEGIATAN / SUB KEGIATAN	TARGET AKHIR PERIODE RENSTRA OPD	REALISASI CAPAIAN RENJA OPD TAHUN 2023	PRAKIRAAN CAPAIAN TARGET RENJA OPD TAHUN 2024	CAPAIAN KINERJA DAN KERANGKA PENDANAAN										KELOMPOK SASARAN	PRAKIRAAN MAJU RENCANA TAHUN 2026		PERANGKAT DAERAH PENANGGUNG JAWAB
							TARGET 2025		PAGU INDIKATIF (Rp)			Bertambah/Berkurang (10-12)	LOKASI	SUMBER DANA	PRIORITAS			TARGET	PAGU INDIKATIF (Rp)	
							SEBELUM	SESUDAH	RKPD 2025	APBD 2025	RKPD PERUBAHAN 2025				NASIONAL	DAERAH				
1	2	3	4	5	6	7	8	9	10	11	12	13	14	15	16	17	18	19	20	21
			Jumlah Orang dengan Masalah Kejiwaan (ODMK) yang Mendapatkan Pelayanan Kesehatan				12 Orang	12 Orang	3.600.000,00	3.600.000,00	3.600.000,00	0,00	Kab. Probolinggo, Leces, Leces	DAK NON FISIK-DANA BOK-BOK PUSKESMAS	-	PENINGKATAN KEMANDIRIAN MASYARAKAT MISKIN PENINGKATAN KEMANDIRIAN MASYARAKAT MISKIN			10.000.000,00	DINAS KESEHATAN
	1.02.02.2.02.0025	Pelayanan Kesehatan Penyakit Menular dan Tidak Menular																		
			Jumlah Dokumen Hasil Pelayanan Kesehatan Penyakit Menular dan Tidak Menular				12 Dokumen	12 Dokumen	16.600.000,00	102.160.000,00	102.160.000,00	85.560.000,00	Kab. Probolinggo, Leces, Leces	DAK NON FISIK-DANA BOK-BOK PUSKESMAS	-	PENINGKATAN KEMANDIRIAN MASYARAKAT MISKIN PENINGKATAN KEMANDIRIAN MASYARAKAT MISKIN			10.000.000,00	DINAS KESEHATAN
	1.02.02.2.02.0033	Operasional Pelayanan Puskesmas																		
			Jumlah Dokumen Operasional Pelayanan Puskesmas				12 Dokumen	12 Dokumen	18.560.000,00	137.760.000,00	137.760.000,00	119.200.000,00	Kab. Probolinggo, Leces, Leces	DAK NON FISIK-DANA BOK-BOK PUSKESMAS	-	PENINGKATAN KEMANDIRIAN MASYARAKAT MISKIN PENINGKATAN KEMANDIRIAN MASYARAKAT MISKIN			10.000.000,00	DINAS KESEHATAN
	1.02.02.2.02.0036	Investigasi Awal Kejadian Tidak Diharapkan (Kejadian Ikutan Pasca Imunisasi dan Pemberian Obat Massal)																		
			Jumlah Laporan Hasil Investigasi Awal Kejadian Tidak Diharapkan (Kejadian Ikutan Pasca Imunisasi dan Pemberian Obat Massal)				12 Laporan	0 Laporan	1.200.000,00	0,00	0,00	-1.200.000,00	Kab. Probolinggo, Leces, Leces	DAK NON FISIK-DANA BOK-BOK PUSKESMAS	-	PENINGKATAN KEMANDIRIAN MASYARAKAT MISKIN PENINGKATAN KEMANDIRIAN MASYARAKAT MISKIN			10.000.000,00	DINAS KESEHATAN
	1.02.02.2.02.0037	Pelaksanaan Kewaspadaan Dini dan Respon Wabah																		
			Jumlah Dokumen Hasil Pelaksanaan Kewaspadaan Dini dan Respon Wabah				12 Dokumen	0 Dokumen	0,00	0,00	0,00	0,00	Kab. Probolinggo, Leces, Leces	DAK NON FISIK-DANA BOK-BOK PUSKESMAS	-	PENINGKATAN KEMANDIRIAN MASYARAKAT MISKIN PENINGKATAN KEMANDIRIAN MASYARAKAT MISKIN			10.000.000,00	DINAS KESEHATAN
	1.02.02.2.02.0040	Pengelolaan pelayanan kesehatan orang dengan Tuberkulosis																		
			Jumlah orang dengan Tuberkulosis yang mendapatkan pelayanan kesehatan sesuai standar				12 Orang	0 Orang	3.300.000,00	0,00	0,00	-3.300.000,00	Kab. Probolinggo, Leces, Leces	DAK NON FISIK-DANA BOK-BOK PUSKESMAS	-	PENINGKATAN KEMANDIRIAN MASYARAKAT MISKIN PENINGKATAN KEMANDIRIAN MASYARAKAT MISKIN			10.000.000,00	DINAS KESEHATAN
	1.02.02.2.02.0041	Pengelolaan pelayanan kesehatan orang dengan HIV (ODHIV)																		
			Jumlah orang dengan HIV (ODHIV) yang mendapatkan pelayanan kesehatan sesuai standar				12 Orang	0 Orang	2.400.000,00	0,00	0,00	-2.400.000,00	Kab. Probolinggo, Leces, Leces	DAK NON FISIK-DANA BOK-BOK PUSKESMAS	-	PENINGKATAN KEMANDIRIAN MASYARAKAT MISKIN PENINGKATAN KEMANDIRIAN MASYARAKAT MISKIN			10.000.000,00	DINAS KESEHATAN
	1.02.02.2.02.0042	Pengelolaan pelayanan kesehatan Malaria																		
			Jumlah orang yang mendapatkan pelayanan kesehatan malaria				1 Orang	0 Orang	2.800.000,00	0,00	0,00	-2.800.000,00	Kab. Probolinggo, Leces, Leces	DAK NON FISIK-DANA BOK-BOK PUSKESMAS	-	PENINGKATAN KEMANDIRIAN MASYARAKAT MISKIN PENINGKATAN KEMANDIRIAN MASYARAKAT MISKIN			10.000.000,00	DINAS KESEHATAN
	1.02.02.2.02.0044	Pengelolaan Pelayanan Kesehatan Reproduksi																		
			Jumlah dokumen hasil pengelolaan pelayanan kesehatan reproduksi				12 Dokumen	12 Dokumen	0,00	26.000.000,00	26.000.000,00	26.000.000,00	Kab. Probolinggo, Leces, Leces	DAK NON FISIK-DANA BOK-BOK PUSKESMAS	-	PENINGKATAN KEMANDIRIAN MASYARAKAT MISKIN PENINGKATAN KEMANDIRIAN MASYARAKAT MISKIN			10.000.000,00	DINAS KESEHATAN
	1.02.02.2.02.0046	Pengelolaan upaya kesehatan Ibu dan Anak																		
			Jumlah dokumen hasil pengelolaan upaya kesehatan ibu dan anak				0 Dokumen	4 Dokumen	0,00	1.000.000,00	1.000.000,00	1.000.000,00	Kab. Probolinggo, Semua Kecamatan, Semua Kel/Desa	DAK NON FISIK-DANA BOK-BOK PUSKESMAS	-	PENINGKATAN KEMANDIRIAN MASYARAKAT MISKIN PENINGKATAN KEMANDIRIAN MASYARAKAT MISKIN			0,00	DINAS KESEHATAN
	1.02.02.2.02.0047	Pengelolaan Pelayanan Kelanjutusiaan																		
			Jumlah dokumen hasil pengelolaan pelayanan kelanjutusiaan				-	12 Dokumen	0,00	1.800.000,00	1.800.000,00	1.800.000,00	Kab. Probolinggo, Semua Kecamatan, Semua Kel/Desa	DAK NON FISIK-DANA BOK-BOK PUSKESMAS	-	PENINGKATAN KEMANDIRIAN MASYARAKAT MISKIN PENINGKATAN KEMANDIRIAN MASYARAKAT MISKIN			0,00	DINAS KESEHATAN
3.	**1.02.05**	**PROGRAM PEMBERDAYAAN MASYARAKAT BIDANG KESEHATAN**	**Persentase UKBM dengan strata minimal purnama**				**56 %**	**56 %**	**1.107.245.000,00**	**1.220.087.721,00**	**728.266.000,00**	**-647.245.000,00**							**460.000.000,00**	
	1.02.05.2.01	Advokasi, Pemberdayaan, Kemitraan, Peningkatan Peran serta Masyarakat dan Lintas Sektor Tingkat Daerah Kabupaten/Kota	*Persentase Desa Siaga aktif*				98,9 %	98,9 %	523.628.000,00	664.808.721,00	177.987.000,00	-345.641.000,00			-	PENINGKATAN KEMANDIRIAN MASYARAKAT MISKIN PENINGKATAN KEMANDIRIAN MASYARAKAT MISKIN	-		230.000.000,00	DINAS KESEHATAN
	1.02.05.2.01.0001	Peningkatan Upaya Promosi Kesehatan, Advokasi, Kemitraan dan Pemberdayaan Masyarakat																		

NO	KODE	URUSAN / BIDANG URUSAN / PROGRAM / KEGIATAN / SUB KEGIATAN	INDIKATOR PROGRAM / KEGIATAN / SUB KEGIATAN	TARGET AKHIR PERIODE RENSTRA OPD	REALISASI CAPAIAN RENJA OPD TAHUN 2023	PRAKIRAAN CAPAIAN TARGET RENJA OPD TAHUN 2024	CAPAIAN KINERJA DAN KERANGKA PENDANAAN										KELOMPOK SASARAN	PRAKIRAAN MAJU RENCANA TAHUN 2026		PERANGKAT DAERAH PENANGGUNG JAWAB
							TARGET 2025		PAGU INDIKATIF (Rp)			Bertambah/Berkurang (10-12)	LOKASI	SUMBER DANA	PRIORITAS			TARGET	PAGU INDIKATIF (Rp)	
							SEBELUM	SESUDAH	RKPD 2025	APBD 2025	RKPD PERUBAHAN 2025				NASIONAL	DAERAH				
1	2	3	4	5	6	7	8	9	10	11	12	13	14	15	16	17	18	19	20	21
			Jumlah Dokumen Promosi Kesehatan, Advokasi, Kemitraan dan Pemberdayaan Masyarakat				12 Dokumen	0 Dokumen	0,00	0,00	0,00	0,00	Kab. Probolinggo, Leces, Leces	DAK NON FISIK-DANA BOK-BOK PUSKESMAS	-	PENINGKATAN KEMANDIRIAN MASYARAKAT MISKIN PENINGKATAN KEMANDIRIAN MASYARAKAT MISKIN			10.000.000,00	DINAS KESEHATAN
	1.02.05.2.03	Pengembangan dan Pelaksanaan Upaya Kesehatan Bersumber Daya Masyarakat (UKBM) Tingkat Daerah Kabupaten/Kota	*Persentase Posyandu PURI*				81,39 %	81,39 %	414.017.000,00	386.079.000,00	386.079.000,00	-27.938.000,00			-	PENINGKATAN KEMANDIRIAN MASYARAKAT MISKIN PENINGKATAN KEMANDIRIAN MASYARAKAT MISKIN	-		230.000.000,00	DINAS KESEHATAN
	1.02.05.2.03.0001	Bimbingan Teknis dan Supervisi Pengembangan dan Pelaksanaan Upaya Kesehatan Bersumber Daya Masyarakat (UKBM)																		
			Jumlah Dokumen Hasil Bimbingan Teknis dan Supervisi Upaya Kesehatan Bersumber Daya Masyarakat (UKBM)				12 Dokumen	12 Dokumen	6.000.000,00	11.607.000,00	11.607.000,00	5.607.000,00	Kab. Probolinggo, Leces, Leces	DAK NON FISIK-DANA BOK-BOK PUSKESMAS	-	PENINGKATAN KEMANDIRIAN MASYARAKAT MISKIN PENINGKATAN KEMANDIRIAN MASYARAKAT MISKIN			10.000.000,00	DINAS KESEHATAN
		PUSKESMAS JORONGAN							**284.803.296.227,00**	**317.403.109.390,00**	**349.495.303.927,00**	**64.692.007.700,00**							**333.589.263.145,00**	
	1	**URUSAN PEMERINTAHAN WAJIB YANG BERKAITAN DENGAN PELAYANAN DASAR**							**284.803.296.227,00**	**317.403.109.390,00**	**349.495.303.927,00**	**64.692.007.700,00**							**333.589.263.145,00**	
	1.02	**URUSAN PEMERINTAHAN BIDANG KESEHATAN**							**284.803.296.227,00**	**317.403.109.390,00**	**349.495.303.927,00**	**64.692.007.700,00**							**333.589.263.145,00**	
1.	**1.02.01**	**PROGRAM PENUNJANG URUSAN PEMERINTAHAN DAERAH KABUPATEN/KOTA**	**Nilai LHE AKIP PD Capaian Penilaian Kinerja PUSKESMAS (PKP) Persentase Capaian SPM RS**				**83 77,12 90 % Nilai %**	**77,12 83 90 Nilai % %**	**178.682.088.745,00**	**197.787.018.130,00**	**208.017.038.583,00**	**68.310.793.721,00**							**246.992.882.466,00**	
	1.02.01.2.10	Peningkatan Pelayanan BLUD	*Nilai IKM Puskesmas Nilai IKM RS*				80 indeks 84 Indeks	80 indeks 84 Indeks	75.071.051.794,00	88.385.828.636,00	100.449.890.246,00	25.378.838.452,00			-	PENINGKATAN TATA KELOLA PEMERINTAHAN DAERAH PENINGKATAN TATA KELOLA PEMERINTAHAN DAERAH	-		107.000.000.000,00	DINAS KESEHATAN
	1.02.01.2.10.0001	Pelayanan dan Penunjang Pelayanan BLUD																		
			Jumlah BLUD yang Menyediakan Pelayanan dan Penunjang Pelayanan				1 Unit Kerja	1 Unit Kerja	1.144.000.000,00	1.036.546.265,00	1.136.708.648,86	-7.291.351,14	Kab. Probolinggo, Leces, Semua Kel/Desa	PENDAPATAN DARI BLUD SISA LEBIH PERHITUNGAN ANGGARAN TAHUN SEBELUMNYA	-	PENINGKATAN TATA KELOLA PEMERINTAHAN DAERAH PENINGKATAN TATA KELOLA PEMERINTAHAN DAERAH			4.000.000.000,00	DINAS KESEHATAN
2.	**1.02.02**	**PROGRAM PEMENUHAN UPAYA KESEHATAN PERORANGAN DAN UPAYA KESEHATAN MASYARAKAT**	**Indeks Keluarga Sehat Persentase Capaian SPM Bidang Kesehatan Persentase Pemenuhan S/P/A di Fasyankes**				**71 100 0,125 % % Indeks**	**0,125 100 71 Indeks % %**	**98.663.784.822,00**	**115.530.056.539,00**	**138.942.712.194,00**	**-12.527.404.143,00**							**86.136.380.679,00**	
	1.02.02.2.02	Penyediaan Layanan Kesehatan untuk UKM dan UKP Rujukan Tingkat Daerah Kabupaten/Kota	*Jumlah Desa STBM Jumlah Fasyankes yang terpenuhi kebutuhan operasionalnya Jumlah program prioritas yang didukung dengan media promosi kesehatan Jumlah Puskesmas yang memenuhi target pelayanan minimal bidang kesehatan pada komponen kesehatan keluarga Jumlah Puskesmas yang memenuhi target pelayanan minimal bidang kesehatan pada komponen penyakit menular dan tidak menular Jumlah Puskesmas yang yang memenuhi target tata laksana Penyakit Menular dan Tidak Menular sesuai target program Persentase KLB/wabah yang memenuhi target tata laksana penanganan Persentase puskesmas yang memiliki sistem penanganan bencana dan kedaruratan kesehatan masyarakat sesuai standar Prevalensi stunting*				100 % 14,5 % 180 desa 33 fasyankes 33 puskesmas 6 program	100 % 14,5 % 180 desa 33 fasyankes 33 puskesmas 6 program	79.640.594.600,00	90.927.636.184,00	105.309.203.188,00	25.668.608.588,00			-	PENINGKATAN KEMANDIRIAN MASYARAKAT MISKIN PENINGKATAN KEMANDIRIAN MASYARAKAT MISKIN	-		67.540.000.000,00	DINAS KESEHATAN
	1.02.02.2.02.0001	Pengelolaan Pelayanan Kesehatan Ibu Hamil																		
			Jumlah Ibu Hamil yang Mendapatkan Pelayanan Kesehatan Sesuai Standar				251 Orang	251 Orang	37.650.000,00	34.680.000,00	34.680.000,00	-2.970.000,00	Kab. Probolinggo, Leces, Semua Kel/Desa	DAK NON FISIK-DANA BOK-BOK PUSKESMAS	-	PENINGKATAN KEMANDIRIAN MASYARAKAT MISKIN PENINGKATAN KEMANDIRIAN MASYARAKAT MISKIN			10.000.000,00	DINAS KESEHATAN
	1.02.02.2.02.0002	Pengelolaan Pelayanan Kesehatan Ibu Bersalin																		
			Jumlah Ibu Bersalin yang Mendapatkan Pelayanan Kesehatan Sesuai Standar				294 Orang	294 Orang	29.705.000,00	2.400.000,00	2.400.000,00	-27.305.000,00	Kab. Probolinggo, Leces, Semua Kel/Desa	DAU YANG DITENTUKAN PENGGUNAANNYA BIDANG KESEHATAN	-	PENINGKATAN KEMANDIRIAN MASYARAKAT MISKIN PENINGKATAN KEMANDIRIAN MASYARAKAT MISKIN			10.000.000,00	DINAS KESEHATAN
	1.02.02.2.02.0003	Pengelolaan Pelayanan Kesehatan Bayi Baru Lahir																		
			Jumlah Bayi Baru Lahir yang Mendapatkan Pelayanan Kesehatan Sesuai Standar				302 Orang	302 Orang	4.800.000,00	2.000.000,00	2.000.000,00	-2.800.000,00	Kab. Probolinggo, Leces, Semua Kel/Desa	DAU YANG DITENTUKAN PENGGUNAANNYA BIDANG KESEHATAN	-	PENINGKATAN KEMANDIRIAN MASYARAKAT MISKIN PENINGKATAN KEMANDIRIAN MASYARAKAT MISKIN			10.000.000,00	DINAS KESEHATAN
	1.02.02.2.02.0004	Pengelolaan Pelayanan Kesehatan Balita																		

NO	KODE	URUSAN / BIDANG URUSAN / PROGRAM / KEGIATAN / SUB KEGIATAN	INDIKATOR PROGRAM / KEGIATAN / SUB KEGIATAN	TARGET AKHIR PERIODE RENSTRA OPD	REALISASI CAPAIAN RENJA OPD TAHUN 2023	PRAKIRAAN CAPAIAN TARGET RENJA OPD TAHUN 2024	CAPAIAN KINERJA DAN KERANGKA PENDANAAN										KELOMPOK SASARAN	PRAKIRAAN MAJU RENCANA TAHUN 2026		PERANGKAT DAERAH PENANGGUNG JAWAB
							TARGET 2025		PAGU INDIKATIF (Rp)			Bertambah/Berkurang (10-12)	LOKASI	SUMBER DANA	PRIORITAS			TARGET	PAGU INDIKATIF (Rp)	
							SEBELUM	SESUDAH	RKPD 2025	APBD 2025	RKPD PERUBAHAN 2025				NASIONAL	DAERAH				
1	2	3	4	5	6	7	8	9	10	11	12	13	14	15	16	17	18	19	20	21
			Jumlah Balita yang Mendapatkan Pelayanan Kesehatan Sesuai Standar				1179 Orang	1179 Orang	16.345.000,00	1.200.000,00	800.000,00	-15.545.000,00	Kab. Probolinggo, Leces, Semua Kel/Desa	DAU YANG DITENTUKAN PENGGUNAANNYA BIDANG KESEHATAN	-	PENINGKATAN KEMANDIRIAN MASYARAKAT MISKIN PENINGKATAN KEMANDIRIAN MASYARAKAT MISKIN			10.000.000,00	DINAS KESEHATAN
	1.02.02.2.02.0005	Pengelolaan Pelayanan Kesehatan pada Usia Pendidikan Dasar																		
			Jumlah Anak Usia Pendidikan Dasar yang Mendapatkan Pelayanan Kesehatan Sesuai Standar				2574 Orang	2574 Orang	2.000.000,00	27.600.000,00	27.600.000,00	25.600.000,00	Kab. Probolinggo, Leces, Semua Kel/Desa	DAK NON FISIK-DANA BOK-BOK PUSKESMAS	-	PENINGKATAN KEMANDIRIAN MASYARAKAT MISKIN PENINGKATAN KEMANDIRIAN MASYARAKAT MISKIN			10.000.000,00	DINAS KESEHATAN
	1.02.02.2.02.0006	Pengelolaan Pelayanan Kesehatan pada Usia Produktif																		
			Jumlah Penduduk Usia Produktif yang Mendapatkan Pelayanan Kesehatan Sesuai Standar				9152 Orang	9152 Orang	5.100.000,00	2.000.000,00	2.000.000,00	-3.100.000,00	Kab. Probolinggo, Leces, Semua Kel/Desa	DAU YANG DITENTUKAN PENGGUNAANNYA BIDANG KESEHATAN	-	PENINGKATAN KEMANDIRIAN MASYARAKAT MISKIN PENINGKATAN KEMANDIRIAN MASYARAKAT MISKIN			10.000.000,00	DINAS KESEHATAN
	1.02.02.2.02.0007	Pengelolaan Pelayanan Kesehatan pada Usia Lanjut																		
			Jumlah Penduduk Usia Lanjut yang Mendapatkan Pelayanan Kesehatan Sesuai Standar				2814 Orang	2814 Orang	6.470.000,00	2.000.000,00	1.500.000,00	-4.970.000,00	Kab. Probolinggo, Leces, Semua Kel/Desa	DAU YANG DITENTUKAN PENGGUNAANNYA BIDANG KESEHATAN	-	PENINGKATAN KEMANDIRIAN MASYARAKAT MISKIN PENINGKATAN KEMANDIRIAN MASYARAKAT MISKIN			10.000.000,00	DINAS KESEHATAN
	1.02.02.2.02.0008	Pengelolaan Pelayanan Kesehatan Penderita Hipertensi																		
			Jumlah Penderita Hipertensi yang Mendapatkan Pelayanan Kesehatan Sesuai Standar				2325 Orang	2325 Orang	900.000,00	2.000.000,00	2.000.000,00	1.100.000,00	Kab. Probolinggo, Leces, Semua Kel/Desa	DAU YANG DITENTUKAN PENGGUNAANNYA BIDANG KESEHATAN	-	PENINGKATAN KEMANDIRIAN MASYARAKAT MISKIN PENINGKATAN KEMANDIRIAN MASYARAKAT MISKIN			10.000.000,00	DINAS KESEHATAN
	1.02.02.2.02.0009	Pengelolaan Pelayanan Kesehatan Penderita Diabetes Melitus																		
			Jumlah Penderita Diabetes Melitus yang Mendapatkan Pelayanan Kesehatan Sesuai Standar				461 Orang	461 Orang	7.800.000,00	2.000.000,00	2.000.000,00	-5.800.000,00	Kab. Probolinggo, Leces, Semua Kel/Desa	DAU YANG DITENTUKAN PENGGUNAANNYA BIDANG KESEHATAN	-	PENINGKATAN KEMANDIRIAN MASYARAKAT MISKIN PENINGKATAN KEMANDIRIAN MASYARAKAT MISKIN			10.000.000,00	DINAS KESEHATAN
	1.02.02.2.02.0010	Pengelolaan Pelayanan Kesehatan Orang dengan Gangguan Jiwa Berat																		
			Jumlah Orang yang Mendapatkan Pelayanan Kesehatan Orang dengan Gangguan Jiwa Berat Sesuai Standar				23 Orang	23 Orang	6.000.000,00	22.800.000,00	22.800.000,00	16.800.000,00	Kab. Probolinggo, Leces, Semua Kel/Desa	DAK NON FISIK-DANA BOK-BOK PUSKESMAS	-	PENINGKATAN KEMANDIRIAN MASYARAKAT MISKIN PENINGKATAN KEMANDIRIAN MASYARAKAT MISKIN			10.000.000,00	DINAS KESEHATAN
	1.02.02.2.02.0011	Pengelolaan Pelayanan Kesehatan Orang Terduga Tuberkulosis																		
			Jumlah Orang Terduga Menderita Tuberkulosis yang Mendapatkan Pelayanan Sesuai Standar				239 Orang	239 Orang	1.600.000,00	10.400.000,00	10.400.000,00	8.800.000,00	Kab. Probolinggo, Leces, Semua Kel/Desa	DAK NON FISIK-DANA BOK-BOK PUSKESMAS	-	PENINGKATAN KEMANDIRIAN MASYARAKAT MISKIN PENINGKATAN KEMANDIRIAN MASYARAKAT MISKIN			10.000.000,00	DINAS KESEHATAN
	1.02.02.2.02.0012	Pengelolaan Pelayanan Kesehatan Orang dengan Risiko Terinfeksi HIV																		
			Jumlah Orang Terduga Menderita HIV yang Mendapatkan Pelayanan Sesuai Standar				340 Orang	340 Orang	5.400.000,00	3.000.000,00	3.000.000,00	-2.400.000,00	Kab. Probolinggo, Leces, Semua Kel/Desa	DAU YANG DITENTUKAN PENGGUNAANNYA BIDANG KESEHATAN	-	PENINGKATAN KEMANDIRIAN MASYARAKAT MISKIN PENINGKATAN KEMANDIRIAN MASYARAKAT MISKIN			10.000.000,00	DINAS KESEHATAN
	1.02.02.2.02.0013	Pengelolaan Pelayanan Kesehatan bagi Penduduk pada Kondisi Kejadian Luar Biasa (KLB)																		
			Jumlah Dokumen Hasil Pengelolaan Pelayanan Kesehatan bagi Penduduk pada Kondisi Kejadian Luar Biasa (KLB) Sesuai Standar				12 Dokumen	0 Dokumen	0,00	0,00	0,00	0,00	Kab. Probolinggo, Leces, Semua Kel/Desa	DAK NON FISIK-DANA BOK-BOK PUSKESMAS	-	PENINGKATAN KEMANDIRIAN MASYARAKAT MISKIN PENINGKATAN KEMANDIRIAN MASYARAKAT MISKIN			10.000.000,00	DINAS KESEHATAN
	1.02.02.2.02.0015	Pengelolaan Pelayanan Kesehatan Gizi Masyarakat																		
			Jumlah Dokumen Hasil Pengelolaan Pelayanan Kesehatan Gizi Masyarakat				12 Dokumen	12 Dokumen	219.340.000,00	95.420.000,00	95.420.000,00	-123.920.000,00	Kab. Probolinggo, Leces, Semua Kel/Desa	DAK NON FISIK-DANA BOK-BOK PUSKESMAS	-	PENINGKATAN KEMANDIRIAN MASYARAKAT MISKIN PENINGKATAN KEMANDIRIAN MASYARAKAT MISKIN			10.000.000,00	DINAS KESEHATAN
	1.02.02.2.02.0016	Pengelolaan Pelayanan Kesehatan Kerja dan Olahraga																		
			Jumlah Dokumen Hasil Pengelolaan Pelayanan Kesehatan Kerja dan Olahraga				12 Dokumen	12 Dokumen	9.680.000,00	2.700.000,00	2.700.000,00	-6.980.000,00	Kab. Probolinggo, Leces, Semua Kel/Desa	DAK NON FISIK-DANA BOK-BOK PUSKESMAS	-	PENINGKATAN KEMANDIRIAN MASYARAKAT MISKIN PENINGKATAN KEMANDIRIAN MASYARAKAT MISKIN			10.000.000,00	DINAS KESEHATAN
	1.02.02.2.02.0017	Pengelolaan Pelayanan Kesehatan Lingkungan																		

NO	KODE	URUSAN / BIDANG URUSAN / PROGRAM / KEGIATAN / SUB KEGIATAN	INDIKATOR PROGRAM / KEGIATAN / SUB KEGIATAN	TARGET AKHIR PERIODE RENSTRA OPD	REALISASI CAPAIAN RENJA OPD TAHUN 2023	PRAKIRAAN CAPAIAN TARGET RENJA OPD TAHUN 2024	CAPAIAN KINERJA DAN KERANGKA PENDANAAN										KELOMPOK SASARAN	PRAKIRAAN MAJU RENCANA TAHUN 2026		PERANGKAT DAERAH PENANGGUNG JAWAB
							TARGET 2025		PAGU INDIKATIF (Rp)			Bertambah/Berkurang (10-12)	LOKASI	SUMBER DANA	PRIORITAS			TARGET	PAGU INDIKATIF (Rp)	
							SEBELUM	SESUDAH	RKPD 2025	APBD 2025	RKPD PERUBAHAN 2025				NASIONAL	DAERAH				
1	2	3	4	5	6	7	8	9	10	11	12	13	14	15	16	17	18	19	20	21
			Jumlah Dokumen Hasil Pengelolaan Pelayanan Kesehatan Lingkungan				12 Dokumen	12 Dokumen	13.000.000,00	24.000.000,00	24.000.000,00	11.000.000,00	Kab. Probolinggo, Leces, Semua Kel/Desa	DAK NON FISIK-DANA BOK-BOK PUSKESMAS	-	PENINGKATAN KEMANDIRIAN MASYARAKAT MISKIN PENINGKATAN KEMANDIRIAN MASYARAKAT MISKIN			10.000.000,00	DINAS KESEHATAN
	1.02.02.2.02.0018	Pengelolaan Pelayanan Promosi Kesehatan																		
			Jumlah Dokumen Hasil Pengelolaan Pelayanan Promosi Kesehatan				12 Dokumen	0 Dokumen	47.705.000,00	0,00	0,00	-47.705.000,00	Kab. Probolinggo, Leces, Semua Kel/Desa	DAK NON FISIK-DANA BOK-BOK PUSKESMAS	-	PENINGKATAN KEMANDIRIAN MASYARAKAT MISKIN PENINGKATAN KEMANDIRIAN MASYARAKAT MISKIN			10.000.000,00	DINAS KESEHATAN
	1.02.02.2.02.0020	Pengelolaan Surveilans Kesehatan																		
			Jumlah Dokumen Hasil Pengelolaan Surveilans Kesehatan				12 Dokumen	12 Dokumen	4.800.000,00	12.000.000,00	12.000.000,00	7.200.000,00	Kab. Probolinggo, Leces, Semua Kel/Desa	DAK NON FISIK-DANA BOK-BOK PUSKESMAS	-	PENINGKATAN KEMANDIRIAN MASYARAKAT MISKIN PENINGKATAN KEMANDIRIAN MASYARAKAT MISKIN			10.000.000,00	DINAS KESEHATAN
	1.02.02.2.02.0021	Pengelolaan Pelayanan Kesehatan Orang dengan Masalah Kesehatan Jiwa (ODMK)																		
			Jumlah Orang dengan Masalah Kejiwaan (ODMK) yang Mendapatkan Pelayanan Kesehatan				12 Orang	12 Orang	3.600.000,00	4.000.000,00	4.000.000,00	400.000,00	Kab. Probolinggo, Leces, Semua Kel/Desa	DAK NON FISIK-DANA BOK-BOK PUSKESMAS	-	PENINGKATAN KEMANDIRIAN MASYARAKAT MISKIN PENINGKATAN KEMANDIRIAN MASYARAKAT MISKIN			10.000.000,00	DINAS KESEHATAN
	1.02.02.2.02.0025	Pelayanan Kesehatan Penyakit Menular dan Tidak Menular																		
			Jumlah Dokumen Hasil Pelayanan Kesehatan Penyakit Menular dan Tidak Menular				12 Dokumen	12 Dokumen	13.505.000,00	55.360.000,00	55.360.000,00	41.855.000,00	Kab. Probolinggo, Leces, Semua Kel/Desa	DAK NON FISIK-DANA BOK-BOK PUSKESMAS	-	PENINGKATAN KEMANDIRIAN MASYARAKAT MISKIN PENINGKATAN KEMANDIRIAN MASYARAKAT MISKIN			10.000.000,00	DINAS KESEHATAN
	1.02.02.2.02.0033	Operasional Pelayanan Puskesmas																		
			Jumlah Dokumen Operasional Pelayanan Puskesmas				12 Dokumen	12 Dokumen	29.040.000,00	55.110.000,00	55.110.000,00	26.070.000,00	Kab. Probolinggo, Leces, Semua Kel/Desa	DAK NON FISIK-DANA BOK-BOK PUSKESMAS	-	PENINGKATAN KEMANDIRIAN MASYARAKAT MISKIN PENINGKATAN KEMANDIRIAN MASYARAKAT MISKIN			10.000.000,00	DINAS KESEHATAN
	1.02.02.2.02.0036	Investigasi Awal Kejadian Tidak Diharapkan (Kejadian Ikutan Pasca Imunisasi dan Pemberian Obat Massal)																		
			Jumlah Laporan Hasil Investigasi Awal Kejadian Tidak Diharapkan (Kejadian Ikutan Pasca Imunisasi dan Pemberian Obat Massal)				12 Laporan	0 Laporan	15.000.000,00	0,00	0,00	-15.000.000,00	Kab. Probolinggo, Leces, Semua Kel/Desa	DAK NON FISIK-DANA BOK-BOK PUSKESMAS	-	PENINGKATAN KEMANDIRIAN MASYARAKAT MISKIN PENINGKATAN KEMANDIRIAN MASYARAKAT MISKIN			10.000.000,00	DINAS KESEHATAN
	1.02.02.2.02.0037	Pelaksanaan Kewaspadaan Dini dan Respon Wabah																		
			Jumlah Dokumen Hasil Pelaksanaan Kewaspadaan Dini dan Respon Wabah				12 Dokumen	0 Dokumen	19.800.000,00	0,00	0,00	-19.800.000,00	Kab. Probolinggo, Leces, Semua Kel/Desa	DAK NON FISIK-DANA BOK-BOK PUSKESMAS	-	PENINGKATAN KEMANDIRIAN MASYARAKAT MISKIN PENINGKATAN KEMANDIRIAN MASYARAKAT MISKIN			10.000.000,00	DINAS KESEHATAN
	1.02.02.2.02.0040	Pengelolaan pelayanan kesehatan orang dengan Tuberkulosis																		
			Jumlah orang dengan Tuberkulosis yang mendapatkan pelayanan kesehatan sesuai standar				27 Orang	0 Orang	700.000,00	0,00	0,00	-700.000,00	Kab. Probolinggo, Leces, Semua Kel/Desa	DAK NON FISIK-DANA BOK-BOK PUSKESMAS	-	PENINGKATAN KEMANDIRIAN MASYARAKAT MISKIN PENINGKATAN KEMANDIRIAN MASYARAKAT MISKIN			10.000.000,00	DINAS KESEHATAN
	1.02.02.2.02.0041	Pengelolaan pelayanan kesehatan orang dengan HIV (ODHIV)																		
			Jumlah orang dengan HIV (ODHIV) yang mendapatkan pelayanan kesehatan sesuai standar				0 Orang	0 Orang	0,00	0,00	0,00	0,00	Kab. Probolinggo, Leces, Semua Kel/Desa	DAK NON FISIK-DANA BOK-BOK PUSKESMAS	-	PENINGKATAN KEMANDIRIAN MASYARAKAT MISKIN PENINGKATAN KEMANDIRIAN MASYARAKAT MISKIN			10.000.000,00	DINAS KESEHATAN
	1.02.02.2.02.0042	Pengelolaan pelayanan kesehatan Malaria																		
			Jumlah orang yang mendapatkan pelayanan kesehatan malaria				1 Orang	0 Orang	0,00	0,00	0,00	0,00	Kab. Probolinggo, Leces, Semua Kel/Desa	DAK NON FISIK-DANA BOK-BOK PUSKESMAS	-	PENINGKATAN KEMANDIRIAN MASYARAKAT MISKIN PENINGKATAN KEMANDIRIAN MASYARAKAT MISKIN			10.000.000,00	DINAS KESEHATAN
	1.02.02.2.02.0044	Pengelolaan Pelayanan Kesehatan Reproduksi																		
			Jumlah dokumen hasil pengelolaan pelayanan kesehatan reproduksi				12 Dokumen	12 Dokumen	9.550.000,00	12.160.000,00	12.160.000,00	2.610.000,00	Kab. Probolinggo, Leces, Semua Kel/Desa	DAK NON FISIK-DANA BOK-BOK PUSKESMAS	-	PENINGKATAN KEMANDIRIAN MASYARAKAT MISKIN PENINGKATAN KEMANDIRIAN MASYARAKAT MISKIN			10.000.000,00	DINAS KESEHATAN
	1.02.02.2.02.0046	Pengelolaan upaya kesehatan Ibu dan Anak																		

NO	KODE	URUSAN / BIDANG URUSAN / PROGRAM / KEGIATAN / SUB KEGIATAN	INDIKATOR PROGRAM / KEGIATAN / SUB KEGIATAN	TARGET AKHIR PERIODE RENSTRA OPD	REALISASI CAPAIAN RENJA OPD TAHUN 2023	PRAKIRAAN CAPAIAN TARGET RENJA OPD TAHUN 2024	CAPAIAN KINERJA DAN KERANGKA PENDANAAN										KELOMPOK SASARAN	PRAKIRAAN MAJU RENCANA TAHUN 2026		PERANGKAT DAERAH PENANGGUNG JAWAB
							TARGET 2025		PAGU INDIKATIF (Rp)			Bertambah/Berkurang (10-12)	LOKASI	SUMBER DANA	PRIORITAS			TARGET	PAGU INDIKATIF (Rp)	
							SEBELUM	SESUDAH	RKPD 2025	APBD 2025	RKPD PERUBAHAN 2025				NASIONAL	DAERAH				
1	2	3	4	5	6	7	8	9	10	11	12	13	14	15	16	17	18	19	20	21
			Jumlah dokumen hasil pengelolaan upaya kesehatan ibu dan anak				0 Dokumen	4 Dokumen	0,00	400.000,00	400.000,00	400.000,00	Kab. Probolinggo, Semua Kecamatan, Semua Kel/Desa	DAK NON FISIK-DANA BOK-BOK PUSKESMAS	-	PENINGKATAN KEMANDIRIAN MASYARAKAT MISKIN PENINGKATAN KEMANDIRIAN MASYARAKAT MISKIN			0,00	DINAS KESEHATAN
	1.02.02.2.02.0047	Pengelolaan Pelayanan Kelanjutusiaan																		
			Jumlah dokumen hasil pengelolaan pelayanan kelanjutusiaan				-	12 Dokumen	0,00	1.600.000,00	1.600.000,00	1.600.000,00	Kab. Probolinggo, Semua Kecamatan, Semua Kel/Desa	DAK NON FISIK-DANA BOK-BOK PUSKESMAS	-	PENINGKATAN KEMANDIRIAN MASYARAKAT MISKIN PENINGKATAN KEMANDIRIAN MASYARAKAT MISKIN			0,00	DINAS KESEHATAN
3.	**1.02.05**	**PROGRAM PEMBERDAYAAN MASYARAKAT BIDANG KESEHATAN**	**Persentase UKBM dengan strata minimal purnama**				**56 %**	**56 %**	**1.107.245.000,00**	**1.220.087.721,00**	**728.266.000,00**	**-647.245.000,00**							**460.000.000,00**	
	1.02.05.2.01	Advokasi, Pemberdayaan, Kemitraan, Peningkatan Peran serta Masyarakat dan Lintas Sektor Tingkat Daerah Kabupaten/Kota	*Persentase Desa Siaga aktif*				98,9 %	98,9 %	523.628.000,00	664.808.721,00	177.987.000,00	-345.641.000,00			-	PENINGKATAN KEMANDIRIAN MASYARAKAT MISKIN PENINGKATAN KEMANDIRIAN MASYARAKAT MISKIN	-		230.000.000,00	DINAS KESEHATAN
	1.02.05.2.01.0001	Peningkatan Upaya Promosi Kesehatan, Advokasi, Kemitraan dan Pemberdayaan Masyarakat																		
			Jumlah Dokumen Promosi Kesehatan, Advokasi, Kemitraan dan Pemberdayaan Masyarakat				12 Dokumen	0 Dokumen	55.375.000,00	0,00	0,00	-55.375.000,00	Kab. Probolinggo, Leces, Semua Kel/Desa	DAK NON FISIK-DANA BOK-BOK PUSKESMAS	-	PENINGKATAN KEMANDIRIAN MASYARAKAT MISKIN PENINGKATAN KEMANDIRIAN MASYARAKAT MISKIN			10.000.000,00	DINAS KESEHATAN
	1.02.05.2.03	Pengembangan dan Pelaksanaan Upaya Kesehatan Bersumber Daya Masyarakat (UKBM) Tingkat Daerah Kabupaten/Kota	*Persentase Posyandu PURI*				81,39 %	81,39 %	414.017.000,00	386.079.000,00	386.079.000,00	-27.938.000,00			-	PENINGKATAN KEMANDIRIAN MASYARAKAT MISKIN PENINGKATAN KEMANDIRIAN MASYARAKAT MISKIN	-		230.000.000,00	DINAS KESEHATAN
	1.02.05.2.03.0001	Bimbingan Teknis dan Supervisi Pengembangan dan Pelaksanaan Upaya Kesehatan Bersumber Daya Masyarakat (UKBM)																		
			Jumlah Dokumen Hasil Bimbingan Teknis dan Supervisi Upaya Kesehatan Bersumber Daya Masyarakat (UKBM)				12 Dokumen	12 Dokumen	58.387.000,00	2.400.000,00	2.400.000,00	-55.987.000,00	Kab. Probolinggo, Leces, Semua Kel/Desa	DAK NON FISIK-DANA BOK-BOK PUSKESMAS	-	PENINGKATAN KEMANDIRIAN MASYARAKAT MISKIN PENINGKATAN KEMANDIRIAN MASYARAKAT MISKIN			10.000.000,00	DINAS KESEHATAN
		PUSKESMAS TEGALSIWALAN							**284.803.296.227,00**	**317.403.109.390,00**	**349.495.303.927,00**	**64.692.007.700,00**							**333.589.263.145,00**	
	1	**URUSAN PEMERINTAHAN WAJIB YANG BERKAITAN DENGAN PELAYANAN DASAR**							**284.803.296.227,00**	**317.403.109.390,00**	**349.495.303.927,00**	**64.692.007.700,00**							**333.589.263.145,00**	
	1.02	**URUSAN PEMERINTAHAN BIDANG KESEHATAN**							**284.803.296.227,00**	**317.403.109.390,00**	**349.495.303.927,00**	**64.692.007.700,00**							**333.589.263.145,00**	
1.	**1.02.01**	**PROGRAM PENUNJANG URUSAN PEMERINTAHAN DAERAH KABUPATEN/KOTA**	**Nilai LHE AKIP PD Capaian Penilaian Kinerja PUSKESMAS (PKP) Persentase Capaian SPM RS**				**90 77,12 83 % Nilai %**	**77,12 83 90 Nilai % %**	**178.682.088.745,00**	**197.787.018.130,00**	**208.017.038.583,00**	**68.310.793.721,00**							**246.992.882.466,00**	
	1.02.01.2.10	Peningkatan Pelayanan BLUD	*Nilai IKM Puskesmas Nilai IKM RS*				80 indeks 84 Indeks	80 indeks 84 Indeks	75.071.051.794,00	88.385.828.636,00	100.449.890.246,00	25.378.838.452,00			-	PENINGKATAN TATA KELOLA PEMERINTAHAN DAERAH PENINGKATAN TATA KELOLA PEMERINTAHAN DAERAH	-		107.000.000.000,00	DINAS KESEHATAN
	1.02.01.2.10.0001	Pelayanan dan Penunjang Pelayanan BLUD																		
			Jumlah BLUD yang Menyediakan Pelayanan dan Penunjang Pelayanan				1 Unit Kerja	1 Unit Kerja	1.689.764.800,00	2.290.108.188,00	2.918.551.400,30	1.228.786.600,30	Kab. Probolinggo, Tegalsiwalan, Tegalsiwalan	PENDAPATAN DARI BLUD SISA LEBIH PERHITUNGAN ANGGARAN TAHUN SEBELUMNYA	-	PENINGKATAN TATA KELOLA PEMERINTAHAN DAERAH PENINGKATAN TATA KELOLA PEMERINTAHAN DAERAH			0,00	DINAS KESEHATAN
2.	**1.02.02**	**PROGRAM PEMENUHAN UPAYA KESEHATAN PERORANGAN DAN UPAYA KESEHATAN MASYARAKAT**	**Indeks Keluarga Sehat Persentase Capaian SPM Bidang Kesehatan Persentase Pemenuhan S/P/A di Fasyankes**				**71 100 0,125 % Indeks**	**0,125 100 71 Indeks % %**	**98.663.784.822,00**	**115.530.056.539,00**	**138.942.712.194,00**	**-12.527.404.143,00**							**86.136.380.679,00**	
	1.02.02.2.02	Penyediaan Layanan Kesehatan untuk UKM dan UKP Rujukan Tingkat Daerah Kabupaten/Kota	*Jumlah Desa STBM Jumlah Fasyankes yang terpenuhi kebutuhan operasionalnya Jumlah program prioritas yang didukung dengan media promosi kesehatan Jumlah Puskesmas yang memenuhi target pelayanan minimal bidang kesehatan pada komponen kesehatan keluarga Jumlah Puskesmas yang memenuhi target pelayanan minimal bidang kesehatan pada komponen penyakit menular dan tidak menular Jumlah Puskesmas yang yang memenuhi target tata laksana Penyakit Menular dan Tidak Menular sesuai target program Persentase KLB/wabah yang memenuhi target tata laksana penanganan Persentase puskesmas yang memiliki sistem penanganan bencana dan kedaruratan kesehatan masyarakat sesuai standar Prevalensi stunting*				100 % 14,5 % 180 desa 33 fasyankes 33 puskesmas 6 program	100 % 14,5 % 180 desa 33 fasyankes 33 puskesmas 6 program	79.640.594.600,00	90.927.636.184,00	105.309.203.188,00	25.668.608.588,00			-	PENINGKATAN KEMANDIRIAN MASYARAKAT MISKIN PENINGKATAN KEMANDIRIAN MASYARAKAT MISKIN	-		67.540.000.000,00	DINAS KESEHATAN

NO	KODE	URUSAN / BIDANG URUSAN / PROGRAM / KEGIATAN / SUB KEGIATAN	INDIKATOR PROGRAM / KEGIATAN / SUB KEGIATAN	TARGET AKHIR PERIODE RENSTRA OPD	REALISASI CAPAIAN RENJA OPD TAHUN 2023	PRAKIRAAN CAPAIAN TARGET RENJA OPD TAHUN 2024	CAPAIAN KINERJA DAN KERANGKA PENDANAAN										KELOMPOK SASARAN	PRAKIRAAN MAJU RENCANA TAHUN 2026		PERANGKAT DAERAH PENANGGUNG JAWAB
							TARGET 2025		PAGU INDIKATIF (Rp)			Bertambah/Berkurang (10-12)	LOKASI	SUMBER DANA	PRIORITAS			TARGET	PAGU INDIKATIF (Rp)	
							SEBELUM	SESUDAH	RKPD 2025	APBD 2025	RKPD PERUBAHAN 2025				NASIONAL	DAERAH				
1	2	3	4	5	6	7	8	9	10	11	12	13	14	15	16	17	18	19	20	21
	1.02.02.2.02.0001	Pengelolaan Pelayanan Kesehatan Ibu Hamil																		
			Jumlah Ibu Hamil yang Mendapatkan Pelayanan Kesehatan Sesuai Standar				529 Orang	529 Orang	45.600.000,00	120.036.550,00	120.036.550,00	74.436.550,00	Kab. Probolinggo, Tegalsiwalan, Tegalsiwalan	DAK NON FISIK-DANA BOK-BOK PUSKESMAS	-	PENINGKATAN KEMANDIRIAN MASYARAKAT MISKIN PENINGKATAN KEMANDIRIAN MASYARAKAT MISKIN			0,00	DINAS KESEHATAN
	1.02.02.2.02.0002	Pengelolaan Pelayanan Kesehatan Ibu Bersalin																		
			Jumlah Ibu Bersalin yang Mendapatkan Pelayanan Kesehatan Sesuai Standar				572 Orang	572 Orang	15.860.000,00	2.400.000,00	2.400.000,00	-13.460.000,00	Kab. Probolinggo, Tegalsiwalan, Tegalsiwalan	DAU YANG DITENTUKAN PENGGUNAANNYA BIDANG KESEHATAN	-	PENINGKATAN KEMANDIRIAN MASYARAKAT MISKIN PENINGKATAN KEMANDIRIAN MASYARAKAT MISKIN			0,00	DINAS KESEHATAN
	1.02.02.2.02.0003	Pengelolaan Pelayanan Kesehatan Bayi Baru Lahir																		
			Jumlah Bayi Baru Lahir yang Mendapatkan Pelayanan Kesehatan Sesuai Standar				546 Orang	546 Orang	8.800.000,00	2.000.000,00	2.000.000,00	-6.800.000,00	Kab. Probolinggo, Tegalsiwalan, Tegalsiwalan	DAU YANG DITENTUKAN PENGGUNAANNYA BIDANG KESEHATAN	-	PENINGKATAN KEMANDIRIAN MASYARAKAT MISKIN PENINGKATAN KEMANDIRIAN MASYARAKAT MISKIN			0,00	DINAS KESEHATAN
	1.02.02.2.02.0004	Pengelolaan Pelayanan Kesehatan Balita																		
			Jumlah Balita yang Mendapatkan Pelayanan Kesehatan Sesuai Standar				2084 Orang	2084 Orang	41.800.000,00	3.600.000,00	2.400.000,00	-39.400.000,00	Kab. Probolinggo, Tegalsiwalan, Tegalsiwalan	DAU YANG DITENTUKAN PENGGUNAANNYA BIDANG KESEHATAN	-	PENINGKATAN KEMANDIRIAN MASYARAKAT MISKIN PENINGKATAN KEMANDIRIAN MASYARAKAT MISKIN			0,00	DINAS KESEHATAN
	1.02.02.2.02.0005	Pengelolaan Pelayanan Kesehatan pada Usia Pendidikan Dasar																		
			Jumlah Anak Usia Pendidikan Dasar yang Mendapatkan Pelayanan Kesehatan Sesuai Standar				2084 Orang	2084 Orang	18.800.000,00	47.100.000,00	47.100.000,00	28.300.000,00	Kab. Probolinggo, Tegalsiwalan, Tegalsiwalan	DAK NON FISIK-DANA BOK-BOK PUSKESMAS	-	PENINGKATAN KEMANDIRIAN MASYARAKAT MISKIN PENINGKATAN KEMANDIRIAN MASYARAKAT MISKIN			0,00	DINAS KESEHATAN
	1.02.02.2.02.0006	Pengelolaan Pelayanan Kesehatan pada Usia Produktif																		
			Jumlah Penduduk Usia Produktif yang Mendapatkan Pelayanan Kesehatan Sesuai Standar				17546 Orang	17546 Orang	13.120.000,00	2.000.000,00	2.000.000,00	-11.120.000,00	Kab. Probolinggo, Tegalsiwalan, Tegalsiwalan	DAU YANG DITENTUKAN PENGGUNAANNYA BIDANG KESEHATAN	-	PENINGKATAN KEMANDIRIAN MASYARAKAT MISKIN PENINGKATAN KEMANDIRIAN MASYARAKAT MISKIN			0,00	DINAS KESEHATAN
	1.02.02.2.02.0007	Pengelolaan Pelayanan Kesehatan pada Usia Lanjut																		
			Jumlah Penduduk Usia Lanjut yang Mendapatkan Pelayanan Kesehatan Sesuai Standar				5805 Orang	5805 Orang	4.800.000,00	2.000.000,00	1.800.000,00	-3.000.000,00	Kab. Probolinggo, Tegalsiwalan, Tegalsiwalan	DAU YANG DITENTUKAN PENGGUNAANNYA BIDANG KESEHATAN	-	PENINGKATAN KEMANDIRIAN MASYARAKAT MISKIN PENINGKATAN KEMANDIRIAN MASYARAKAT MISKIN			0,00	DINAS KESEHATAN
	1.02.02.2.02.0008	Pengelolaan Pelayanan Kesehatan Penderita Hipertensi																		
			Jumlah Penderita Hipertensi yang Mendapatkan Pelayanan Kesehatan Sesuai Standar				1953 Orang	1953 Orang	4.800.000,00	2.000.000,00	2.000.000,00	-2.800.000,00	Kab. Probolinggo, Tegalsiwalan, Tegalsiwalan	DAU YANG DITENTUKAN PENGGUNAANNYA BIDANG KESEHATAN	-	PENINGKATAN KEMANDIRIAN MASYARAKAT MISKIN PENINGKATAN KEMANDIRIAN MASYARAKAT MISKIN			0,00	DINAS KESEHATAN
	1.02.02.2.02.0009	Pengelolaan Pelayanan Kesehatan Penderita Diabetes Melitus																		
			Jumlah Penderita Diabetes Melitus yang Mendapatkan Pelayanan Kesehatan Sesuai Standar				341 Orang	341 Orang	2.400.000,00	2.000.000,00	2.000.000,00	-400.000,00	Kab. Probolinggo, Tegalsiwalan, Tegalsiwalan	DAU YANG DITENTUKAN PENGGUNAANNYA BIDANG KESEHATAN	-	PENINGKATAN KEMANDIRIAN MASYARAKAT MISKIN PENINGKATAN KEMANDIRIAN MASYARAKAT MISKIN			0,00	DINAS KESEHATAN
	1.02.02.2.02.0010	Pengelolaan Pelayanan Kesehatan Orang dengan Gangguan Jiwa Berat																		
			Jumlah Orang yang Mendapatkan Pelayanan Kesehatan Orang dengan Gangguan Jiwa Berat Sesuai Standar				73 Orang	73 Orang	5.000.000,00	66.000.000,00	66.000.000,00	61.000.000,00	Kab. Probolinggo, Tegalsiwalan, Tegalsiwalan	DAK NON FISIK-DANA BOK-BOK PUSKESMAS	-	PENINGKATAN KEMANDIRIAN MASYARAKAT MISKIN PENINGKATAN KEMANDIRIAN MASYARAKAT MISKIN			0,00	DINAS KESEHATAN
	1.02.02.2.02.0011	Pengelolaan Pelayanan Kesehatan Orang Terduga Tuberkulosis																		
			Jumlah Orang Terduga Menderita Tuberkulosis yang Mendapatkan Pelayanan Sesuai Standar				453 Orang	453 Orang	12.000.000,00	24.000.000,00	24.000.000,00	12.000.000,00	Kab. Probolinggo, Tegalsiwalan, Tegalsiwalan	DAK NON FISIK-DANA BOK-BOK PUSKESMAS	-	PENINGKATAN KEMANDIRIAN MASYARAKAT MISKIN PENINGKATAN KEMANDIRIAN MASYARAKAT MISKIN			0,00	DINAS KESEHATAN
	1.02.02.2.02.0012	Pengelolaan Pelayanan Kesehatan Orang dengan Risiko Terinfeksi HIV																		
			Jumlah Orang Terduga Menderita HIV yang Mendapatkan Pelayanan Sesuai Standar				654 Orang	654 Orang	2.000.000,00	3.000.000,00	3.000.000,00	1.000.000,00	Kab. Probolinggo, Tegalsiwalan, Tegalsiwalan	DAU YANG DITENTUKAN PENGGUNAANNYA BIDANG KESEHATAN	-	PENINGKATAN KEMANDIRIAN MASYARAKAT MISKIN PENINGKATAN KEMANDIRIAN MASYARAKAT MISKIN			0,00	DINAS KESEHATAN
	1.02.02.2.02.0013	Pengelolaan Pelayanan Kesehatan bagi Penduduk pada Kondisi Kejadian Luar Biasa (KLB)																		

NO	KODE	URUSAN / BIDANG URUSAN / PROGRAM / KEGIATAN / SUB KEGIATAN	INDIKATOR PROGRAM / KEGIATAN / SUB KEGIATAN	TARGET AKHIR PERIODE RENSTRA OPD	REALISASI CAPAIAN RENJA OPD TAHUN 2023	PRAKIRAAN CAPAIAN TARGET RENJA OPD TAHUN 2024	CAPAIAN KINERJA DAN KERANGKA PENDANAAN										KELOMPOK SASARAN	PRAKIRAAN MAJU RENCANA TAHUN 2026		PERANGKAT DAERAH PENANGGUNG JAWAB
							TARGET 2025		PAGU INDIKATIF (Rp)			Bertambah/Berkurang (10-12)	LOKASI	SUMBER DANA	PRIORITAS			TARGET	PAGU INDIKATIF (Rp)	
							SEBELUM	SESUDAH	RKPD 2025	APBD 2025	RKPD PERUBAHAN 2025				NASIONAL	DAERAH				
1	2	3	4	5	6	7	8	9	10	11	12	13	14	15	16	17	18	19	20	21
			Jumlah Dokumen Hasil Pengelolaan Pelayanan Kesehatan bagi Penduduk pada Kondisi Kejadian Luar Biasa (KLB) Sesuai Standar				12 Dokumen	0 Dokumen	0,00	0,00	0,00	0,00	Kab. Probolinggo, Tegalsiwalan, Tegalsiwalan	DAK NON FISIK-DANA BOK-BOK PUSKESMAS	-	PENINGKATAN KEMANDIRIAN MASYARAKAT MISKIN PENINGKATAN KEMANDIRIAN MASYARAKAT MISKIN			0,00	DINAS KESEHATAN
	1.02.02.2.02.0015	Pengelolaan Pelayanan Kesehatan Gizi Masyarakat																		
			Jumlah Dokumen Hasil Pengelolaan Pelayanan Kesehatan Gizi Masyarakat				12 Dokumen	12 Dokumen	56.960.000,00	146.376.000,00	146.376.000,00	89.416.000,00	Kab. Probolinggo, Tegalsiwalan, Tegalsiwalan	DAK NON FISIK-DANA BOK-BOK PUSKESMAS	-	PENINGKATAN KEMANDIRIAN MASYARAKAT MISKIN PENINGKATAN KEMANDIRIAN MASYARAKAT MISKIN			0,00	DINAS KESEHATAN
	1.02.02.2.02.0016	Pengelolaan Pelayanan Kesehatan Kerja dan Olahraga																		
			Jumlah Dokumen Hasil Pengelolaan Pelayanan Kesehatan Kerja dan Olahraga				12 Dokumen	12 Dokumen	0,00	5.400.000,00	5.400.000,00	5.400.000,00	Kab. Probolinggo, Tegalsiwalan, Tegalsiwalan	DAK NON FISIK-DANA BOK-BOK PUSKESMAS	-	PENINGKATAN KEMANDIRIAN MASYARAKAT MISKIN PENINGKATAN KEMANDIRIAN MASYARAKAT MISKIN			0,00	DINAS KESEHATAN
	1.02.02.2.02.0017	Pengelolaan Pelayanan Kesehatan Lingkungan																		
			Jumlah Dokumen Hasil Pengelolaan Pelayanan Kesehatan Lingkungan				12 Dokumen	12 Dokumen	2.700.000,00	12.600.000,00	12.600.000,00	9.900.000,00	Kab. Probolinggo, Tegalsiwalan, Tegalsiwalan	DAK NON FISIK-DANA BOK-BOK PUSKESMAS	-	PENINGKATAN KEMANDIRIAN MASYARAKAT MISKIN PENINGKATAN KEMANDIRIAN MASYARAKAT MISKIN			0,00	DINAS KESEHATAN
	1.02.02.2.02.0018	Pengelolaan Pelayanan Promosi Kesehatan																		
			Jumlah Dokumen Hasil Pengelolaan Pelayanan Promosi Kesehatan				12 Dokumen	0 Dokumen	24.200.000,00	0,00	0,00	-24.200.000,00	Kab. Probolinggo, Tegalsiwalan, Tegalsiwalan	DAK NON FISIK-DANA BOK-BOK PUSKESMAS	-	PENINGKATAN KEMANDIRIAN MASYARAKAT MISKIN PENINGKATAN KEMANDIRIAN MASYARAKAT MISKIN			0,00	DINAS KESEHATAN
	1.02.02.2.02.0020	Pengelolaan Surveilans Kesehatan																		
			Jumlah Dokumen Hasil Pengelolaan Surveilans Kesehatan				12 Dokumen	12 Dokumen	19.600.000,00	17.927.080,00	17.927.080,00	-1.672.920,00	Kab. Probolinggo, Tegalsiwalan, Tegalsiwalan	DAK NON FISIK-DANA BOK-BOK PUSKESMAS	-	PENINGKATAN KEMANDIRIAN MASYARAKAT MISKIN PENINGKATAN KEMANDIRIAN MASYARAKAT MISKIN			0,00	DINAS KESEHATAN
	1.02.02.2.02.0021	Pengelolaan Pelayanan Kesehatan Orang dengan Masalah Kesehatan Jiwa (ODMK)																		
			Jumlah Orang dengan Masalah Kejiwaan (ODMK) yang Mendapatkan Pelayanan Kesehatan				12 Orang	12 Orang	0,00	2.000.000,00	2.000.000,00	2.000.000,00	Kab. Probolinggo, Tegalsiwalan, Tegalsiwalan	DAK NON FISIK-DANA BOK-BOK PUSKESMAS	-	PENINGKATAN KEMANDIRIAN MASYARAKAT MISKIN PENINGKATAN KEMANDIRIAN MASYARAKAT MISKIN			0,00	DINAS KESEHATAN
	1.02.02.2.02.0025	Pelayanan Kesehatan Penyakit Menular dan Tidak Menular																		
			Jumlah Dokumen Hasil Pelayanan Kesehatan Penyakit Menular dan Tidak Menular				12 Dokumen	12 Dokumen	75.300.000,00	127.060.000,00	127.060.000,00	51.760.000,00	Kab. Probolinggo, Tegalsiwalan, Tegalsiwalan	DAK NON FISIK-DANA BOK-BOK PUSKESMAS	-	PENINGKATAN KEMANDIRIAN MASYARAKAT MISKIN PENINGKATAN KEMANDIRIAN MASYARAKAT MISKIN			0,00	DINAS KESEHATAN
	1.02.02.2.02.0033	Operasional Pelayanan Puskesmas																		
			Jumlah Dokumen Operasional Pelayanan Puskesmas				12 Dokumen	12 Dokumen	73.783.000,00	92.984.000,00	92.984.000,00	19.201.000,00	Kab. Probolinggo, Tegalsiwalan, Tegalsiwalan	DAK NON FISIK-DANA BOK-BOK PUSKESMAS	-	PENINGKATAN KEMANDIRIAN MASYARAKAT MISKIN PENINGKATAN KEMANDIRIAN MASYARAKAT MISKIN			0,00	DINAS KESEHATAN
	1.02.02.2.02.0036	Investigasi Awal Kejadian Tidak Diharapkan (Kejadian Ikutan Pasca Imunisasi dan Pemberian Obat Massal)																		
			Jumlah Laporan Hasil Investigasi Awal Kejadian Tidak Diharapkan (Kejadian Ikutan Pasca Imunisasi dan Pemberian Obat Massal)				12 Laporan	0 Laporan	0,00	0,00	0,00	0,00	Kab. Probolinggo, Tegalsiwalan, Tegalsiwalan	DAK NON FISIK-DANA BOK-BOK PUSKESMAS	-	PENINGKATAN KEMANDIRIAN MASYARAKAT MISKIN PENINGKATAN KEMANDIRIAN MASYARAKAT MISKIN			0,00	DINAS KESEHATAN
	1.02.02.2.02.0037	Pelaksanaan Kewaspadaan Dini dan Respon Wabah																		
			Jumlah Dokumen Hasil Pelaksanaan Kewaspadaan Dini dan Respon Wabah				12 Dokumen	0 Dokumen	0,00	0,00	0,00	0,00	Kab. Probolinggo, Tegalsiwalan, Tegalsiwalan	DAK NON FISIK-DANA BOK-BOK PUSKESMAS	-	PENINGKATAN KEMANDIRIAN MASYARAKAT MISKIN PENINGKATAN KEMANDIRIAN MASYARAKAT MISKIN			0,00	DINAS KESEHATAN
	1.02.02.2.02.0040	Pengelolaan pelayanan kesehatan orang dengan Tuberkulosis																		
			Jumlah orang dengan Tuberkulosis yang mendapatkan pelayanan kesehatan sesuai standar				58 Orang	0 Orang	8.000.000,00	0,00	0,00	-8.000.000,00	Kab. Probolinggo, Tegalsiwalan, Tegalsiwalan	DAK NON FISIK-DANA BOK-BOK PUSKESMAS	-	PENINGKATAN KEMANDIRIAN MASYARAKAT MISKIN PENINGKATAN KEMANDIRIAN MASYARAKAT MISKIN			0,00	DINAS KESEHATAN
	1.02.02.2.02.0041	Pengelolaan pelayanan kesehatan orang dengan HIV (ODHIV)																		

NO	KODE	URUSAN / BIDANG URUSAN / PROGRAM / KEGIATAN / SUB KEGIATAN	INDIKATOR PROGRAM / KEGIATAN / SUB KEGIATAN	TARGET AKHIR PERIODE RENSTRA OPD	REALISASI CAPAIAN RENJA OPD TAHUN 2023	PRAKIRAAN CAPAIAN TARGET RENJA OPD TAHUN 2024	CAPAIAN KINERJA DAN KERANGKA PENDANAAN										KELOMPOK SASARAN	PRAKIRAAN MAJU RENCANA TAHUN 2026		PERANGKAT DAERAH PENANGGUNG JAWAB
							TARGET 2025		PAGU INDIKATIF (Rp)			Bertambah/Berkurang (10-12)	LOKASI	SUMBER DANA	PRIORITAS			TARGET	PAGU INDIKATIF (Rp)	
							SEBELUM	SESUDAH	RKPD 2025	APBD 2025	RKPD PERUBAHAN 2025				NASIONAL	DAERAH				
1	2	3	4	5	6	7	8	9	10	11	12	13	14	15	16	17	18	19	20	21
			Jumlah orang dengan HIV (ODHIV) yang mendapatkan pelayanan kesehatan sesuai standar				5 Orang	0 Orang	0,00	0,00	0,00	0,00	Kab. Probolinggo, Tegalsiwalan, Tegalsiwalan	DAK NON FISIK-DANA BOK-BOK PUSKESMAS	-	PENINGKATAN KEMANDIRIAN MASYARAKAT MISKIN PENINGKATAN KEMANDIRIAN MASYARAKAT MISKIN			0,00	DINAS KESEHATAN
	1.02.02.2.02.0042	Pengelolaan pelayanan kesehatan Malaria																		
			Jumlah orang yang mendapatkan pelayanan kesehatan malaria				1 Orang	0 Orang	0,00	0,00	0,00	0,00	Kab. Probolinggo, Tegalsiwalan, Tegalsiwalan	DAK NON FISIK-DANA BOK-BOK PUSKESMAS	-	PENINGKATAN KEMANDIRIAN MASYARAKAT MISKIN PENINGKATAN KEMANDIRIAN MASYARAKAT MISKIN			0,00	DINAS KESEHATAN
	1.02.02.2.02.0044	Pengelolaan Pelayanan Kesehatan Reproduksi																		
			Jumlah dokumen hasil pengelolaan pelayanan kesehatan reproduksi				12 Dokumen	12 Dokumen	0,00	20.680.000,00	20.680.000,00	20.680.000,00	Kab. Probolinggo, Tegalsiwalan, Tegalsiwalan	DAK NON FISIK-DANA BOK-BOK PUSKESMAS	-	PENINGKATAN KEMANDIRIAN MASYARAKAT MISKIN PENINGKATAN KEMANDIRIAN MASYARAKAT MISKIN			0,00	DINAS KESEHATAN
	1.02.02.2.02.0046	Pengelolaan upaya kesehatan Ibu dan Anak																		
			Jumlah dokumen hasil pengelolaan upaya kesehatan ibu dan anak				0 Dokumen	4 Dokumen	0,00	1.100.000,00	1.100.000,00	1.100.000,00	Kab. Probolinggo, Tegalsiwalan, Semua Kel/Desa	DAK NON FISIK-DANA BOK-BOK PUSKESMAS	-	PENINGKATAN KEMANDIRIAN MASYARAKAT MISKIN PENINGKATAN KEMANDIRIAN MASYARAKAT MISKIN			0,00	DINAS KESEHATAN
	1.02.02.2.02.0047	Pengelolaan Pelayanan Kelanjutusiaan																		
			Jumlah dokumen hasil pengelolaan pelayanan kelanjutusiaan				-	12 Dokumen	0,00	12.000.000,00	12.000.000,00	12.000.000,00	Kab. Probolinggo, Semua Kecamatan, Semua Kel/Desa	DAK NON FISIK-DANA BOK-BOK PUSKESMAS	-	PENINGKATAN KEMANDIRIAN MASYARAKAT MISKIN PENINGKATAN KEMANDIRIAN MASYARAKAT MISKIN			0,00	DINAS KESEHATAN
3.	**1.02.05**	**PROGRAM PEMBERDAYAAN MASYARAKAT BIDANG KESEHATAN**	**Persentase UKBM dengan strata minimal purnama**				**56 %**	**56 %**	**1.107.245.000,00**	**1.220.087.721,00**	**728.266.000,00**	**-647.245.000,00**							**460.000.000,00**	
	1.02.05.2.01	Advokasi, Pemberdayaan, Kemitraan, Peningkatan Peran serta Masyarakat dan Lintas Sektor Tingkat Daerah Kabupaten/Kota	*Persentase Desa Siaga aktif*				98,9 %	98,9 %	523.628.000,00	664.808.721,00	177.987.000,00	-345.641.000,00			-	PENINGKATAN KEMANDIRIAN MASYARAKAT MISKIN PENINGKATAN KEMANDIRIAN MASYARAKAT MISKIN	-		230.000.000,00	DINAS KESEHATAN
	1.02.05.2.01.0001	Peningkatan Upaya Promosi Kesehatan, Advokasi, Kemitraan dan Pemberdayaan Masyarakat																		
			Jumlah Dokumen Promosi Kesehatan, Advokasi, Kemitraan dan Pemberdayaan Masyarakat				12 Dokumen	0 Dokumen	0,00	0,00	0,00	0,00	Kab. Probolinggo, Tegalsiwalan, Tegalsiwalan	DAK NON FISIK-DANA BOK-BOK PUSKESMAS	-	PENINGKATAN KEMANDIRIAN MASYARAKAT MISKIN PENINGKATAN KEMANDIRIAN MASYARAKAT MISKIN			0,00	DINAS KESEHATAN
	1.02.05.2.03	Pengembangan dan Pelaksanaan Upaya Kesehatan Bersumber Daya Masyarakat (UKBM) Tingkat Daerah Kabupaten/Kota	*Persentase Posyandu PURI*				81,39 %	81,39 %	414.017.000,00	386.079.000,00	386.079.000,00	-27.938.000,00			-	PENINGKATAN KEMANDIRIAN MASYARAKAT MISKIN PENINGKATAN KEMANDIRIAN MASYARAKAT MISKIN	-		230.000.000,00	DINAS KESEHATAN
	1.02.05.2.03.0001	Bimbingan Teknis dan Supervisi Pengembangan dan Pelaksanaan Upaya Kesehatan Bersumber Daya Masyarakat (UKBM)																		
			Jumlah Dokumen Hasil Bimbingan Teknis dan Supervisi Upaya Kesehatan Bersumber Daya Masyarakat (UKBM)				12 Dokumen	12 Dokumen	12.000.000,00	6.264.970,00	6.264.970,00	-5.735.030,00	Kab. Probolinggo, Tegalsiwalan, Tegalsiwalan	DAK NON FISIK-DANA BOK-BOK PUSKESMAS	-	PENINGKATAN KEMANDIRIAN MASYARAKAT MISKIN PENINGKATAN KEMANDIRIAN MASYARAKAT MISKIN			0,00	DINAS KESEHATAN
		PUSKESMAS BANYUANYAR							**284.803.296.227,00**	**317.403.109.390,00**	**349.495.303.927,00**	**64.692.007.700,00**							**333.589.263.145,00**	
	1	**URUSAN PEMERINTAHAN WAJIB YANG BERKAITAN DENGAN PELAYANAN DASAR**							**284.803.296.227,00**	**317.403.109.390,00**	**349.495.303.927,00**	**64.692.007.700,00**							**333.589.263.145,00**	
	1.02	**URUSAN PEMERINTAHAN BIDANG KESEHATAN**							**284.803.296.227,00**	**317.403.109.390,00**	**349.495.303.927,00**	**64.692.007.700,00**							**333.589.263.145,00**	
1.	**1.02.01**	**PROGRAM PENUNJANG URUSAN PEMERINTAHAN DAERAH KABUPATEN/KOTA**	**Nilai LHE AKIP PD Capaian Penilaian Kinerja PUSKESMAS (PKP) Persentase Capaian SPM RS**				**77,12 90 83 Nilai % %**	**77,12 83 90 Nilai % %**	**178.682.088.745,00**	**197.787.018.130,00**	**208.017.038.583,00**	**68.310.793.721,00**							**246.992.882.466,00**	
	1.02.01.2.10	Peningkatan Pelayanan BLUD	*Nilai IKM Puskesmas Nilai IKM RS*				80 indeks 84 Indeks	80 indeks 84 Indeks	75.071.051.794,00	88.385.828.636,00	100.449.890.246,00	25.378.838.452,00			-	PENINGKATAN TATA KELOLA PEMERINTAHAN DAERAH PENINGKATAN TATA KELOLA PEMERINTAHAN DAERAH	-		107.000.000.000,00	DINAS KESEHATAN
	1.02.01.2.10.0001	Pelayanan dan Penunjang Pelayanan BLUD																		
			Jumlah BLUD yang Menyediakan Pelayanan dan Penunjang Pelayanan				1 Unit Kerja	1 Unit Kerja	884.859.676,00	2.143.826.000,00	2.427.298.940,09	1.542.439.264,09	Kab. Probolinggo, Banyuanyar, Liprak Kidul	PENDAPATAN DARI BLUD SISA LEBIH PERHITUNGAN ANGGARAN TAHUN SEBELUMNYA	-	PENINGKATAN TATA KELOLA PEMERINTAHAN DAERAH PENINGKATAN TATA KELOLA PEMERINTAHAN DAERAH			4.000.000.000,00	DINAS KESEHATAN
2.	**1.02.02**	**PROGRAM PEMENUHAN UPAYA KESEHATAN PERORANGAN DAN UPAYA KESEHATAN MASYARAKAT**	**Indeks Keluarga Sehat Persentase Capaian SPM Bidang Kesehatan Persentase Pemenuhan S/P/A di Fasyankes**				**71 100 0,125 % % Indeks**	**0,125 100 71 Indeks % %**	**98.663.784.822,00**	**115.530.056.539,00**	**138.942.712.194,00**	**-12.527.404.143,00**							**86.136.380.679,00**	

NO	KODE	URUSAN / BIDANG URUSAN / PROGRAM / KEGIATAN / SUB KEGIATAN	INDIKATOR PROGRAM / KEGIATAN / SUB KEGIATAN	TARGET AKHIR PERIODE RENSTRA OPD	REALISASI CAPAIAN RENJA OPD TAHUN 2023	PRAKIRAAN CAPAIAN TARGET RENJA OPD TAHUN 2024	CAPAIAN KINERJA DAN KERANGKA PENDANAAN										KELOMPOK SASARAN	PRAKIRAAN MAJU RENCANA TAHUN 2026		PERANGKAT DAERAH PENANGGUNG JAWAB
							TARGET 2025		PAGU INDIKATIF (Rp)			Bertambah/Berkurang (10-12)	LOKASI	SUMBER DANA	PRIORITAS			TARGET	PAGU INDIKATIF (Rp)	
							SEBELUM	SESUDAH	RKPD 2025	APBD 2025	RKPD PERUBAHAN 2025				NASIONAL	DAERAH				
1	2	3	4	5	6	7	8	9	10	11	12	13	14	15	16	17	18	19	20	21
	1.02.02.2.02	Penyediaan Layanan Kesehatan untuk UKM dan UKP Rujukan Tingkat Daerah Kabupaten/Kota	*Jumlah Desa STBM* *Jumlah Fasyankes yang terpenuhi kebutuhan operasionalnya* *Jumlah program prioritas yang didukung dengan media promosi kesehatan* *Jumlah Puskesmas yang memenuhi target pelayanan minimal bidang kesehatan pada komponen kesehatan keluarga* *Jumlah Puskesmas yang memenuhi target pelayanan minimal bidang kesehatan pada komponen penyakit menular dan tidak menular* *Jumlah Puskesmas yang yang memenuhi target tata laksana Penyakit Menular dan Tidak Menular sesuai target program* *Persentase KLB/wabah yang memenuhi target tata laksana penanganan* *Persentase puskesmas yang memiliki sistem penanganan bencana dan kedaruratan kesehatan masyarakat sesuai standar* *Prevalensi stunting*				100 % 14,5 % 180 desa 33 fasyankes 33 puskesmas 6 program	100 % 14,5 % 180 desa 33 fasyankes 33 puskesmas 6 program	79.640.594.600,00	90.927.636.184,00	105.309.203.188,00	25.668.608.588,00			-	PENINGKATAN KEMANDIRIAN MASYARAKAT MISKIN PENINGKATAN KEMANDIRIAN MASYARAKAT MISKIN	-		67.540.000.000,00	DINAS KESEHATAN
	1.02.02.2.02.0001	Pengelolaan Pelayanan Kesehatan Ibu Hamil																		
			Jumlah Ibu Hamil yang Mendapatkan Pelayanan Kesehatan Sesuai Standar				408 Orang	408 Orang	40.600.000,00	43.200.000,00	43.200.000,00	2.600.000,00	Kab. Probolinggo, Banyuanyar, Liprak Kidul	DAK NON FISIK-DANA BOK-BOK PUSKESMAS	-	PENINGKATAN KEMANDIRIAN MASYARAKAT MISKIN PENINGKATAN KEMANDIRIAN MASYARAKAT MISKIN			10.000.000,00	DINAS KESEHATAN
	1.02.02.2.02.0002	Pengelolaan Pelayanan Kesehatan Ibu Bersalin																		
			Jumlah Ibu Bersalin yang Mendapatkan Pelayanan Kesehatan Sesuai Standar				440 Orang	440 Orang	16.800.000,00	2.400.000,00	2.400.000,00	-14.400.000,00	Kab. Probolinggo, Banyuanyar, Liprak Kidul	DAU YANG DITENTUKAN PENGGUNAANNYA BIDANG KESEHATAN	-	PENINGKATAN KEMANDIRIAN MASYARAKAT MISKIN PENINGKATAN KEMANDIRIAN MASYARAKAT MISKIN			10.000.000,00	DINAS KESEHATAN
	1.02.02.2.02.0003	Pengelolaan Pelayanan Kesehatan Bayi Baru Lahir																		
			Jumlah Bayi Baru Lahir yang Mendapatkan Pelayanan Kesehatan Sesuai Standar				442 Orang	442 Orang	64.400.000,00	2.000.000,00	2.000.000,00	-62.400.000,00	Kab. Probolinggo, Banyuanyar, Liprak Kidul	DAU YANG DITENTUKAN PENGGUNAANNYA BIDANG KESEHATAN	-	PENINGKATAN KEMANDIRIAN MASYARAKAT MISKIN PENINGKATAN KEMANDIRIAN MASYARAKAT MISKIN			10.000.000,00	DINAS KESEHATAN
	1.02.02.2.02.0004	Pengelolaan Pelayanan Kesehatan Balita																		
			Jumlah Balita yang Mendapatkan Pelayanan Kesehatan Sesuai Standar				1806 Orang	1806 Orang	11.200.000,00	2.100.000,00	1.400.000,00	-9.800.000,00	Kab. Probolinggo, Banyuanyar, Liprak Kidul	DAU YANG DITENTUKAN PENGGUNAANNYA BIDANG KESEHATAN	-	PENINGKATAN KEMANDIRIAN MASYARAKAT MISKIN PENINGKATAN KEMANDIRIAN MASYARAKAT MISKIN			10.000.000,00	DINAS KESEHATAN
	1.02.02.2.02.0005	Pengelolaan Pelayanan Kesehatan pada Usia Pendidikan Dasar																		
			Jumlah Anak Usia Pendidikan Dasar yang Mendapatkan Pelayanan Kesehatan Sesuai Standar				3638 Orang	3638 Orang	11.200.000,00	32.200.000,00	32.200.000,00	21.000.000,00	Kab. Probolinggo, Banyuanyar, Liprak Kidul	DAK NON FISIK-DANA BOK-BOK PUSKESMAS	-	PENINGKATAN KEMANDIRIAN MASYARAKAT MISKIN PENINGKATAN KEMANDIRIAN MASYARAKAT MISKIN			10.000.000,00	DINAS KESEHATAN
	1.02.02.2.02.0006	Pengelolaan Pelayanan Kesehatan pada Usia Produktif																		
			Jumlah Penduduk Usia Produktif yang Mendapatkan Pelayanan Kesehatan Sesuai Standar				14126 Orang	14126 Orang	2.400.000,00	2.000.000,00	2.000.000,00	-400.000,00	Kab. Probolinggo, Banyuanyar, Liprak Kidul	DAU YANG DITENTUKAN PENGGUNAANNYA BIDANG KESEHATAN	-	PENINGKATAN KEMANDIRIAN MASYARAKAT MISKIN PENINGKATAN KEMANDIRIAN MASYARAKAT MISKIN			10.000.000,00	DINAS KESEHATAN
	1.02.02.2.02.0007	Pengelolaan Pelayanan Kesehatan pada Usia Lanjut																		
			Jumlah Penduduk Usia Lanjut yang Mendapatkan Pelayanan Kesehatan Sesuai Standar				4582 Orang	4582 Orang	11.200.000,00	2.000.000,00	1.800.000,00	-9.400.000,00	Kab. Probolinggo, Banyuanyar, Liprak Kidul	DAU YANG DITENTUKAN PENGGUNAANNYA BIDANG KESEHATAN	-	PENINGKATAN KEMANDIRIAN MASYARAKAT MISKIN PENINGKATAN KEMANDIRIAN MASYARAKAT MISKIN			10.000.000,00	DINAS KESEHATAN
	1.02.02.2.02.0008	Pengelolaan Pelayanan Kesehatan Penderita Hipertensi																		
			Jumlah Penderita Hipertensi yang Mendapatkan Pelayanan Kesehatan Sesuai Standar				5303 Orang	5303 Orang	2.800.000,00	2.000.000,00	2.000.000,00	-800.000,00	Kab. Probolinggo, Banyuanyar, Liprak Kidul	DAU YANG DITENTUKAN PENGGUNAANNYA BIDANG KESEHATAN	-	PENINGKATAN KEMANDIRIAN MASYARAKAT MISKIN PENINGKATAN KEMANDIRIAN MASYARAKAT MISKIN			10.000.000,00	DINAS KESEHATAN
	1.02.02.2.02.0009	Pengelolaan Pelayanan Kesehatan Penderita Diabetes Melitus																		
			Jumlah Penderita Diabetes Melitus yang Mendapatkan Pelayanan Kesehatan Sesuai Standar				572 Orang	572 Orang	2.800.000,00	2.000.000,00	2.000.000,00	-800.000,00	Kab. Probolinggo, Banyuanyar, Liprak Kidul	DAU YANG DITENTUKAN PENGGUNAANNYA BIDANG KESEHATAN	-	PENINGKATAN KEMANDIRIAN MASYARAKAT MISKIN PENINGKATAN KEMANDIRIAN MASYARAKAT MISKIN			10.000.000,00	DINAS KESEHATAN
	1.02.02.2.02.0010	Pengelolaan Pelayanan Kesehatan Orang dengan Gangguan Jiwa Berat																		
			Jumlah Orang yang Mendapatkan Pelayanan Kesehatan Orang dengan Gangguan Jiwa Berat Sesuai Standar				38 Orang	38 Orang	2.800.000,00	8.000.000,00	8.000.000,00	5.200.000,00	Kab. Probolinggo, Banyuanyar, Liprak Kidul	DAK NON FISIK-DANA BOK-BOK PUSKESMAS	-	- -			10.000.000,00	DINAS KESEHATAN

NO	KODE	URUSAN / BIDANG URUSAN / PROGRAM / KEGIATAN / SUB KEGIATAN	INDIKATOR PROGRAM / KEGIATAN / SUB KEGIATAN	TARGET AKHIR PERIODE RENSTRA OPD	REALISASI CAPAIAN RENJA OPD TAHUN 2023	PRAKIRAAN CAPAIAN TARGET RENJA OPD TAHUN 2024	CAPAIAN KINERJA DAN KERANGKA PENDANAAN										KELOMPOK SASARAN	PRAKIRAAN MAJU RENCANA TAHUN 2026		PERANGKAT DAERAH PENANGGUNG JAWAB
							TARGET 2025		PAGU INDIKATIF (Rp)			Bertambah/Berkurang (10-12)	LOKASI	SUMBER DANA	PRIORITAS			TARGET	PAGU INDIKATIF (Rp)	
							SEBELUM	SESUDAH	RKPD 2025	APBD 2025	RKPD PERUBAHAN 2025				NASIONAL	DAERAH				
1	2	3	4	5	6	7	8	9	10	11	12	13	14	15	16	17	18	19	20	21
	1.02.02.2.02.0011	Pengelolaan Pelayanan Kesehatan Orang Terduga Tuberkulosis																		
			Jumlah Orang Terduga Menderita Tuberkulosis yang Mendapatkan Pelayanan Sesuai Standar				385 Orang	385 Orang	2.700.000,00	4.000.000,00	4.000.000,00	1.300.000,00	Kab. Probolinggo, Banyuanyar, Liprak Kidul	DAK NON FISIK-DANA BOK-BOK PUSKESMAS	-	PENINGKATAN KEMANDIRIAN MASYARAKAT MISKIN PENINGKATAN KEMANDIRIAN MASYARAKAT MISKIN			0,00	DINAS KESEHATAN
	1.02.02.2.02.0012	Pengelolaan Pelayanan Kesehatan Orang dengan Risiko Terinfeksi HIV																		
			Jumlah Orang Terduga Menderita HIV yang Mendapatkan Pelayanan Sesuai Standar				451 Orang	451 Orang	1.400.000,00	3.000.000,00	3.000.000,00	1.600.000,00	Kab. Probolinggo, Banyuanyar, Liprak Kidul	DAU YANG DITENTUKAN PENGGUNAANNYA BIDANG KESEHATAN	-	PENINGKATAN KEMANDIRIAN MASYARAKAT MISKIN PENINGKATAN KEMANDIRIAN MASYARAKAT MISKIN			10.000.000,00	DINAS KESEHATAN
	1.02.02.2.02.0013	Pengelolaan Pelayanan Kesehatan bagi Penduduk pada Kondisi Kejadian Luar Biasa (KLB)																		
			Jumlah Dokumen Hasil Pengelolaan Pelayanan Kesehatan bagi Penduduk pada Kondisi Kejadian Luar Biasa (KLB) Sesuai Standar				12 Dokumen	0 Dokumen	0,00	0,00	0,00	0,00	Kab. Probolinggo, Banyuanyar, Liprak Kidul	DAK NON FISIK-DANA BOK-BOK PUSKESMAS	-	PENINGKATAN KEMANDIRIAN MASYARAKAT MISKIN PENINGKATAN KEMANDIRIAN MASYARAKAT MISKIN			10.000.000,00	DINAS KESEHATAN
	1.02.02.2.02.0015	Pengelolaan Pelayanan Kesehatan Gizi Masyarakat																		
			Jumlah Dokumen Hasil Pengelolaan Pelayanan Kesehatan Gizi Masyarakat				12 Dokumen	12 Dokumen	146.600.000,00	169.188.000,00	169.188.000,00	22.588.000,00	Kab. Probolinggo, Banyuanyar, Liprak Kidul	DAK NON FISIK-DANA BOK-BOK PUSKESMAS	-	PENINGKATAN KEMANDIRIAN MASYARAKAT MISKIN PENINGKATAN KEMANDIRIAN MASYARAKAT MISKIN			10.000.000,00	DINAS KESEHATAN
	1.02.02.2.02.0016	Pengelolaan Pelayanan Kesehatan Kerja dan Olahraga																		
			Jumlah Dokumen Hasil Pengelolaan Pelayanan Kesehatan Kerja dan Olahraga				12 Dokumen	12 Dokumen	0,00	14.200.000,00	14.200.000,00	14.200.000,00	Kab. Probolinggo, Banyuanyar, Liprak Kidul	DAK NON FISIK-DANA BOK-BOK PUSKESMAS	-	PENINGKATAN KEMANDIRIAN MASYARAKAT MISKIN PENINGKATAN KEMANDIRIAN MASYARAKAT MISKIN			10.000.000,00	DINAS KESEHATAN
	1.02.02.2.02.0017	Pengelolaan Pelayanan Kesehatan Lingkungan																		
			Jumlah Dokumen Hasil Pengelolaan Pelayanan Kesehatan Lingkungan				12 Dokumen	12 Dokumen	4.200.000,00	9.400.000,00	9.400.000,00	5.200.000,00	Kab. Probolinggo, Banyuanyar, Liprak Kidul	DAK NON FISIK-DANA BOK-BOK PUSKESMAS	-	PENINGKATAN KEMANDIRIAN MASYARAKAT MISKIN PENINGKATAN KEMANDIRIAN MASYARAKAT MISKIN			10.000.000,00	DINAS KESEHATAN
	1.02.02.2.02.0018	Pengelolaan Pelayanan Promosi Kesehatan																		
			Jumlah Dokumen Hasil Pengelolaan Pelayanan Promosi Kesehatan				12 Dokumen	0 Dokumen	0,00	0,00	0,00	0,00	Kab. Probolinggo, Banyuanyar, Liprak Kidul	DAK NON FISIK-DANA BOK-BOK PUSKESMAS	-	PENINGKATAN KEMANDIRIAN MASYARAKAT MISKIN PENINGKATAN KEMANDIRIAN MASYARAKAT MISKIN			10.000.000,00	DINAS KESEHATAN
	1.02.02.2.02.0020	Pengelolaan Surveilans Kesehatan																		
			Jumlah Dokumen Hasil Pengelolaan Surveilans Kesehatan				12 Dokumen	12 Dokumen	15.200.000,00	4.700.000,00	4.700.000,00	-10.500.000,00	Kab. Probolinggo, Banyuanyar, Liprak Kidul	DAK NON FISIK-DANA BOK-BOK PUSKESMAS	-	PENINGKATAN KEMANDIRIAN MASYARAKAT MISKIN PENINGKATAN KEMANDIRIAN MASYARAKAT MISKIN			10.000.000,00	DINAS KESEHATAN
	1.02.02.2.02.0021	Pengelolaan Pelayanan Kesehatan Orang dengan Masalah Kesehatan Jiwa (ODMK)																		
			Jumlah Orang dengan Masalah Kejiwaan (ODMK) yang Mendapatkan Pelayanan Kesehatan				12 Orang	12 Orang	0,00	8.400.000,00	8.400.000,00	8.400.000,00	Kab. Probolinggo, Banyuanyar, Liprak Kidul	DAK NON FISIK-DANA BOK-BOK PUSKESMAS	-	PENINGKATAN KEMANDIRIAN MASYARAKAT MISKIN PENINGKATAN KEMANDIRIAN MASYARAKAT MISKIN			10.000.000,00	DINAS KESEHATAN
	1.02.02.2.02.0025	Pelayanan Kesehatan Penyakit Menular dan Tidak Menular																		
			Jumlah Dokumen Hasil Pelayanan Kesehatan Penyakit Menular dan Tidak Menular				12 Dokumen	12 Dokumen	66.371.000,00	109.967.000,00	109.967.000,00	43.596.000,00	Kab. Probolinggo, Banyuanyar, Liprak Kidul	DAK NON FISIK-DANA BOK-BOK PUSKESMAS	-	PENINGKATAN KEMANDIRIAN MASYARAKAT MISKIN PENINGKATAN KEMANDIRIAN MASYARAKAT MISKIN			10.000.000,00	DINAS KESEHATAN
	1.02.02.2.02.0033	Operasional Pelayanan Puskesmas																		
			Jumlah Dokumen Operasional Pelayanan Puskesmas				12 Dokumen	12 Dokumen	83.514.000,00	73.769.000,00	73.769.000,00	-9.745.000,00	Kab. Probolinggo, Banyuanyar, Liprak Kidul	DAK NON FISIK-DANA BOK-BOK PUSKESMAS	-	PENINGKATAN KEMANDIRIAN MASYARAKAT MISKIN PENINGKATAN KEMANDIRIAN MASYARAKAT MISKIN			10.000.000,00	DINAS KESEHATAN
	1.02.02.2.02.0036	Investigasi Awal Kejadian Tidak Diharapkan (Kejadian Ikutan Pasca Imunisasi dan Pemberian Obat Massal)																		
			Jumlah Laporan Hasil Investigasi Awal Kejadian Tidak Diharapkan (Kejadian Ikutan Pasca Imunisasi dan Pemberian Obat Massal)				12 Laporan	0 Laporan	1.800.000,00	0,00	0,00	-1.800.000,00	Kab. Probolinggo, Banyuanyar, Liprak Kidul	DAK NON FISIK-DANA BOK-BOK PUSKESMAS	-	PENINGKATAN KEMANDIRIAN MASYARAKAT MISKIN PENINGKATAN KEMANDIRIAN MASYARAKAT MISKIN			10.000.000,00	DINAS KESEHATAN
	1.02.02.2.02.0037	Pelaksanaan Kewaspadaan Dini dan Respon Wabah																		

NO	KODE	URUSAN / BIDANG URUSAN / PROGRAM / KEGIATAN / SUB KEGIATAN	INDIKATOR PROGRAM / KEGIATAN / SUB KEGIATAN	TARGET AKHIR PERIODE RENSTRA OPD	REALISASI CAPAIAN RENJA OPD TAHUN 2023	PRAKIRAAN CAPAIAN TARGET RENJA OPD TAHUN 2024	CAPAIAN KINERJA DAN KERANGKA PENDANAAN										KELOMPOK SASARAN	PRAKIRAAN MAJU RENCANA TAHUN 2026		PERANGKAT DAERAH PENANGGUNG JAWAB
							TARGET 2025		PAGU INDIKATIF (Rp)			Bertambah/Berkurang (10-12)	LOKASI	SUMBER DANA	PRIORITAS			TARGET	PAGU INDIKATIF (Rp)	
							SEBELUM	SESUDAH	RKPD 2025	APBD 2025	RKPD PERUBAHAN 2025				NASIONAL	DAERAH				
1	2	3	4	5	6	7	8	9	10	11	12	13	14	15	16	17	18	19	20	21
			Jumlah Dokumen Hasil Pelaksanaan Kewaspadaan Dini dan Respon Wabah				12 Dokumen	0 Dokumen	0,00	0,00	0,00	0,00	Kab. Probolinggo, Banyuanyar, Liprak Kidul	DAK NON FISIK-DANA BOK-BOK PUSKESMAS	-	PENINGKATAN KEMANDIRIAN MASYARAKAT MISKIN PENINGKATAN KEMANDIRIAN MASYARAKAT MISKIN			10.000.000,00	DINAS KESEHATAN
	1.02.02.2.02.0040	Pengelolaan pelayanan kesehatan orang dengan Tuberkulosis																		
			Jumlah orang dengan Tuberkulosis yang mendapatkan pelayanan kesehatan sesuai standar				46 Orang	0 Orang	0,00	0,00	0,00	0,00	Kab. Probolinggo, Banyuanyar, Liprak Kidul	DAK NON FISIK-DANA BOK-BOK PUSKESMAS	-	PENINGKATAN KEMANDIRIAN MASYARAKAT MISKIN PENINGKATAN KEMANDIRIAN MASYARAKAT MISKIN			10.000.000,00	DINAS KESEHATAN
	1.02.02.2.02.0041	Pengelolaan pelayanan kesehatan orang dengan HIV (ODHIV)																		
			Jumlah orang dengan HIV (ODHIV) yang mendapatkan pelayanan kesehatan sesuai standar				1 Orang	0 Orang	0,00	0,00	0,00	0,00	Kab. Probolinggo, Banyuanyar, Liprak Kidul	DAK NON FISIK-DANA BOK-BOK PUSKESMAS	-	PENINGKATAN KEMANDIRIAN MASYARAKAT MISKIN PENINGKATAN KEMANDIRIAN MASYARAKAT MISKIN			10.000.000,00	DINAS KESEHATAN
	1.02.02.2.02.0042	Pengelolaan pelayanan kesehatan Malaria																		
			Jumlah orang yang mendapatkan pelayanan kesehatan malaria				1 Orang	0 Orang	0,00	0,00	0,00	0,00	Kab. Probolinggo, Banyuanyar, Liprak Kidul	DAK NON FISIK-DANA BOK-BOK PUSKESMAS	-	PENINGKATAN KEMANDIRIAN MASYARAKAT MISKIN PENINGKATAN KEMANDIRIAN MASYARAKAT MISKIN			10.000.000,00	DINAS KESEHATAN
	1.02.02.2.02.0044	Pengelolaan Pelayanan Kesehatan Reproduksi																		
			Jumlah dokumen hasil pengelolaan pelayanan kesehatan reproduksi				12 Dokumen	12 Dokumen	3.000.000,00	9.100.000,00	9.100.000,00	6.100.000,00	Kab. Probolinggo, Banyuanyar, Liprak Kidul	DAK NON FISIK-DANA BOK-BOK PUSKESMAS	-	PENINGKATAN KEMANDIRIAN MASYARAKAT MISKIN PENINGKATAN KEMANDIRIAN MASYARAKAT MISKIN			10.000.000,00	DINAS KESEHATAN
	1.02.02.2.02.0046	Pengelolaan upaya kesehatan Ibu dan Anak																		
			Jumlah dokumen hasil pengelolaan upaya kesehatan ibu dan anak				0 Dokumen	0 Dokumen	0,00	0,00	0,00	0,00	Kab. Probolinggo, Semua Kecamatan, Semua Kel/Desa	DAK NON FISIK-DANA BOK-BOK PUSKESMAS	-	PENINGKATAN KEMANDIRIAN MASYARAKAT MISKIN PENINGKATAN KEMANDIRIAN MASYARAKAT MISKIN			0,00	DINAS KESEHATAN
	1.02.02.2.02.0047	Pengelolaan Pelayanan Kelanjutusiaan																		
			Jumlah dokumen hasil pengelolaan pelayanan kelanjutusiaan				-	12 Dokumen	0,00	3.700.000,00	3.700.000,00	3.700.000,00	Kab. Probolinggo, Semua Kecamatan, Semua Kel/Desa	DAK NON FISIK-DANA BOK-BOK PUSKESMAS	-	PENINGKATAN KEMANDIRIAN MASYARAKAT MISKIN PENINGKATAN KEMANDIRIAN MASYARAKAT MISKIN			0,00	DINAS KESEHATAN
3.	**1.02.05**	**PROGRAM PEMBERDAYAAN MASYARAKAT BIDANG KESEHATAN**	**Persentase UKBM dengan strata minimal purnama**				**56 %**	**56 %**	**1.107.245.000,00**	**1.220.087.721,00**	**728.266.000,00**	**-647.245.000,00**							**460.000.000,00**	
	1.02.05.2.01	Advokasi, Pemberdayaan, Kemitraan, Peningkatan Peran serta Masyarakat dan Lintas Sektor Tingkat Daerah Kabupaten/Kota	*Persentase Desa Siaga aktif*				98,9 %	98,9 %	523.628.000,00	664.808.721,00	177.987.000,00	-345.641.000,00			-	PENINGKATAN KEMANDIRIAN MASYARAKAT MISKIN PENINGKATAN KEMANDIRIAN MASYARAKAT MISKIN	-		230.000.000,00	DINAS KESEHATAN
	1.02.05.2.01.0001	Peningkatan Upaya Promosi Kesehatan, Advokasi, Kemitraan dan Pemberdayaan Masyarakat																		
			Jumlah Dokumen Promosi Kesehatan, Advokasi, Kemitraan dan Pemberdayaan Masyarakat				12 Dokumen	0 Dokumen	0,00	0,00	0,00	0,00	Kab. Probolinggo, Banyuanyar, Liprak Kidul	DAK NON FISIK-DANA BOK-BOK PUSKESMAS	-	PENINGKATAN KEMANDIRIAN MASYARAKAT MISKIN PENINGKATAN KEMANDIRIAN MASYARAKAT MISKIN			10.000.000,00	DINAS KESEHATAN
	1.02.05.2.03	Pengembangan dan Pelaksanaan Upaya Kesehatan Bersumber Daya Masyarakat (UKBM) Tingkat Daerah Kabupaten/Kota	*Persentase Posyandu PURI*				81,39 %	81,39 %	414.017.000,00	386.079.000,00	386.079.000,00	-27.938.000,00			-	PENINGKATAN KEMANDIRIAN MASYARAKAT MISKIN PENINGKATAN KEMANDIRIAN MASYARAKAT MISKIN	-		230.000.000,00	DINAS KESEHATAN
	1.02.05.2.03.0001	Bimbingan Teknis dan Supervisi Pengembangan dan Pelaksanaan Upaya Kesehatan Bersumber Daya Masyarakat (UKBM)																		
			Jumlah Dokumen Hasil Bimbingan Teknis dan Supervisi Upaya Kesehatan Bersumber Daya Masyarakat (UKBM)				12 Dokumen	12 Dokumen	17.200.000,00	8.004.000,00	8.004.000,00	-9.196.000,00	Kab. Probolinggo, Banyuanyar, Liprak Kidul	DAK NON FISIK-DANA BOK-BOK PUSKESMAS	-	PENINGKATAN KEMANDIRIAN MASYARAKAT MISKIN PENINGKATAN KEMANDIRIAN MASYARAKAT MISKIN			10.000.000,00	DINAS KESEHATAN
		PUSKESMAS KLENANG KIDUL							**284.803.296.227,00**	**317.403.109.390,00**	**349.495.303.927,00**	**64.692.007.700,00**							**333.589.263.145,00**	
	1	**URUSAN PEMERINTAHAN WAJIB YANG BERKAITAN DENGAN PELAYANAN DASAR**							**284.803.296.227,00**	**317.403.109.390,00**	**349.495.303.927,00**	**64.692.007.700,00**							**333.589.263.145,00**	
	1.02	**URUSAN PEMERINTAHAN BIDANG KESEHATAN**							**284.803.296.227,00**	**317.403.109.390,00**	**349.495.303.927,00**	**64.692.007.700,00**							**333.589.263.145,00**	
1.	**1.02.01**	**PROGRAM PENUNJANG URUSAN PEMERINTAHAN DAERAH KABUPATEN/KOTA**	**Nilai LHE AKIP PD Capaian Penilaian Kinerja PUSKESMAS (PKP) Persentase Capaian SPM RS**				**77,12 90 83 Nilai % %**	**77,12 83 90 Nilai % %**	**178.682.088.745,00**	**197.787.018.130,00**	**208.017.038.583,00**	**68.310.793.721,00**							**246.992.882.466,00**	

NO	KODE	URUSAN / BIDANG URUSAN / PROGRAM / KEGIATAN / SUB KEGIATAN	INDIKATOR PROGRAM / KEGIATAN / SUB KEGIATAN	TARGET AKHIR PERIODE RENSTRA OPD	REALISASI CAPAIAN RENJA OPD TAHUN 2023	PRAKIRAAN CAPAIAN TARGET RENJA OPD TAHUN 2024	CAPAIAN KINERJA DAN KERANGKA PENDANAAN										KELOMPOK SASARAN	PRAKIRAAN MAJU RENCANA TAHUN 2026		PERANGKAT DAERAH PENANGGUNG JAWAB
							TARGET 2025		PAGU INDIKATIF (Rp)			Bertambah/Berkurang (10-12)	LOKASI	SUMBER DANA	PRIORITAS			TARGET	PAGU INDIKATIF (Rp)	
							SEBELUM	SESUDAH	RKPD 2025	APBD 2025	RKPD PERUBAHAN 2025				NASIONAL	DAERAH				
1	2	3	4	5	6	7	8	9	10	11	12	13	14	15	16	17	18	19	20	21
	1.02.01.2.10	Peningkatan Pelayanan BLUD	*Nilai IKM Puskesmas* *Nilai IKM RS*				80 indeks 84 Indeks	80 indeks 84 Indeks	75.071.051.794,00	88.385.828.636,00	100.449.890.246,00	25.378.838.452,00			-	PENINGKATAN TATA KELOLA PEMERINTAHAN DAERAH PENINGKATAN TATA KELOLA PEMERINTAHAN DAERAH	-		107.000.000.000,00	DINAS KESEHATAN
	1.02.01.2.10.0001	Pelayanan dan Penunjang Pelayanan BLUD																		
			Jumlah BLUD yang Menyediakan Pelayanan dan Penunjang Pelayanan				1 Unit Kerja	1 Unit Kerja	1.382.580.000,00	1.931.113.500,00	2.091.530.550,63	708.950.550,63	Kab. Probolinggo, Banyuanyar, Semua Kel/Desa	PENDAPATAN DARI BLUD SISA LEBIH PERHITUNGAN ANGGARAN TAHUN SEBELUMNYA	-	PENINGKATAN TATA KELOLA PEMERINTAHAN DAERAH PENINGKATAN TATA KELOLA PEMERINTAHAN DAERAH			4.000.000.000,00	DINAS KESEHATAN
2.	**1.02.02**	**PROGRAM PEMENUHAN UPAYA KESEHATAN PERORANGAN DAN UPAYA KESEHATAN MASYARAKAT**	**Indeks Keluarga Sehat** **Persentase Capaian SPM Bidang Kesehatan** **Persentase Pemenuhan S/P/A di Fasyankes**				**0,125** **71** **100 Indeks** **%** **%**	**0,125** **100** **71 Indeks** **%** **%**	**98.663.784.822,00**	**115.530.056.539,00**	**138.942.712.194,00**	**-12.527.404.143,00**							**86.136.380.679,00**	
	1.02.02.2.02	Penyediaan Layanan Kesehatan untuk UKM dan UKP Rujukan Tingkat Daerah Kabupaten/Kota	*Jumlah Desa STBM* *Jumlah Fasyankes yang terpenuhi kebutuhan operasionalnya* *Jumlah program prioritas yang didukung dengan media promosi kesehatan* *Jumlah Puskesmas yang memenuhi target pelayanan minimal bidang kesehatan pada komponen kesehatan keluarga* *Jumlah Puskesmas yang memenuhi target pelayanan minimal bidang kesehatan pada komponen penyakit menular dan tidak menular* *Jumlah Puskesmas yang yang memenuhi target tata laksana Penyakit Menular dan Tidak Menular sesuai target program* *Persentase KLB/wabah yang memenuhi target tata laksana penanganan* *Persentase puskesmas yang memiliki sistem penanganan bencana dan kedaruratan kesehatan masyarakat sesuai standar* *Prevalensi stunting*				100 % 14,5 % 180 desa 33 fasyankes 33 puskesmas 6 program	100 % 14,5 % 180 desa 33 fasyankes 33 puskesmas 6 program	79.640.594.600,00	90.927.636.184,00	105.309.203.188,00	25.668.608.588,00			-	PENINGKATAN KEMANDIRIAN MASYARAKAT MISKIN PENINGKATAN KEMANDIRIAN MASYARAKAT MISKIN	-		67.540.000.000,00	DINAS KESEHATAN
	1.02.02.2.02.0001	Pengelolaan Pelayanan Kesehatan Ibu Hamil																		
			Jumlah Ibu Hamil yang Mendapatkan Pelayanan Kesehatan Sesuai Standar				261 Orang	261 Orang	0,00	77.560.000,00	77.560.000,00	77.560.000,00	Kab. Probolinggo, Banyuanyar, Semua Kel/Desa	DAK NON FISIK-DANA BOK-BOK PUSKESMAS	-	PENINGKATAN KEMANDIRIAN MASYARAKAT MISKIN PENINGKATAN KEMANDIRIAN MASYARAKAT MISKIN			10.000.000,00	DINAS KESEHATAN
	1.02.02.2.02.0002	Pengelolaan Pelayanan Kesehatan Ibu Bersalin																		
			Jumlah Ibu Bersalin yang Mendapatkan Pelayanan Kesehatan Sesuai Standar				346 Orang	346 Orang	0,00	2.400.000,00	2.400.000,00	2.400.000,00	Kab. Probolinggo, Banyuanyar, Semua Kel/Desa	DAU YANG DITENTUKAN PENGGUNAANNYA BIDANG KESEHATAN	-	PENINGKATAN KEMANDIRIAN MASYARAKAT MISKIN PENINGKATAN KEMANDIRIAN MASYARAKAT MISKIN			10.000.000,00	DINAS KESEHATAN
	1.02.02.2.02.0003	Pengelolaan Pelayanan Kesehatan Bayi Baru Lahir																		
			Jumlah Bayi Baru Lahir yang Mendapatkan Pelayanan Kesehatan Sesuai Standar				332 Orang	332 Orang	0,00	2.000.000,00	2.000.000,00	2.000.000,00	Kab. Probolinggo, Banyuanyar, Semua Kel/Desa	DAU YANG DITENTUKAN PENGGUNAANNYA BIDANG KESEHATAN	-	PENINGKATAN KEMANDIRIAN MASYARAKAT MISKIN PENINGKATAN KEMANDIRIAN MASYARAKAT MISKIN			10.000.000,00	DINAS KESEHATAN
	1.02.02.2.02.0004	Pengelolaan Pelayanan Kesehatan Balita																		
			Jumlah Balita yang Mendapatkan Pelayanan Kesehatan Sesuai Standar				1376 Orang	1376 Orang	0,00	2.100.000,00	1.400.000,00	1.400.000,00	Kab. Probolinggo, Leces, Semua Kel/Desa	DAU YANG DITENTUKAN PENGGUNAANNYA BIDANG KESEHATAN	-	PENINGKATAN KEMANDIRIAN MASYARAKAT MISKIN PENINGKATAN KEMANDIRIAN MASYARAKAT MISKIN			10.000.000,00	DINAS KESEHATAN
	1.02.02.2.02.0005	Pengelolaan Pelayanan Kesehatan pada Usia Pendidikan Dasar																		
			Jumlah Anak Usia Pendidikan Dasar yang Mendapatkan Pelayanan Kesehatan Sesuai Standar				3201 Orang	3201 Orang	0,00	17.200.000,00	17.200.000,00	17.200.000,00	Kab. Probolinggo, Banyuanyar, Semua Kel/Desa	DAK NON FISIK-DANA BOK-BOK PUSKESMAS	-	PENINGKATAN KEMANDIRIAN MASYARAKAT MISKIN PENINGKATAN KEMANDIRIAN MASYARAKAT MISKIN			10.000.000,00	DINAS KESEHATAN
	1.02.02.2.02.0006	Pengelolaan Pelayanan Kesehatan pada Usia Produktif																		
			Jumlah Penduduk Usia Produktif yang Mendapatkan Pelayanan Kesehatan Sesuai Standar				8401 Orang	8401 Orang	0,00	2.000.000,00	2.000.000,00	2.000.000,00	Kab. Probolinggo, Banyuanyar, Semua Kel/Desa	DAU YANG DITENTUKAN PENGGUNAANNYA BIDANG KESEHATAN	-	PENINGKATAN KEMANDIRIAN MASYARAKAT MISKIN PENINGKATAN KEMANDIRIAN MASYARAKAT MISKIN			10.000.000,00	DINAS KESEHATAN
	1.02.02.2.02.0007	Pengelolaan Pelayanan Kesehatan pada Usia Lanjut																		
			Jumlah Penduduk Usia Lanjut yang Mendapatkan Pelayanan Kesehatan Sesuai Standar				2729 Orang	2729 Orang	0,00	2.000.000,00	1.800.000,00	1.800.000,00	Kab. Probolinggo, Banyuanyar, Semua Kel/Desa	DAU YANG DITENTUKAN PENGGUNAANNYA BIDANG KESEHATAN	-	PENINGKATAN KEMANDIRIAN MASYARAKAT MISKIN PENINGKATAN KEMANDIRIAN MASYARAKAT MISKIN			10.000.000,00	DINAS KESEHATAN
	1.02.02.2.02.0008	Pengelolaan Pelayanan Kesehatan Penderita Hipertensi																		

NO	KODE	URUSAN / BIDANG URUSAN / PROGRAM / KEGIATAN / SUB KEGIATAN	INDIKATOR PROGRAM / KEGIATAN / SUB KEGIATAN	TARGET AKHIR PERIODE RENSTRA OPD	REALISASI CAPAIAN RENJA OPD TAHUN 2023	PRAKIRAAN CAPAIAN TARGET RENJA OPD TAHUN 2024	CAPAIAN KINERJA DAN KERANGKA PENDANAAN										KELOMPOK SASARAN	PRAKIRAAN MAJU RENCANA TAHUN 2026		PERANGKAT DAERAH PENANGGUNG JAWAB
							TARGET 2025		PAGU INDIKATIF (Rp)			Bertambah/Berkurang (10-12)	LOKASI	SUMBER DANA	PRIORITAS			TARGET	PAGU INDIKATIF (Rp)	
							SEBELUM	SESUDAH	RKPD 2025	APBD 2025	RKPD PERUBAHAN 2025				NASIONAL	DAERAH				
1	2	3	4	5	6	7	8	9	10	11	12	13	14	15	16	17	18	19	20	21
			Jumlah Penderita Hipertensi yang Mendapatkan Pelayanan Kesehatan Sesuai Standar				1645 Orang	1645 Orang	0,00	2.000.000,00	2.000.000,00	2.000.000,00	Kab. Probolinggo, Banyuanyar, Semua Kel/Desa	DAU YANG DITENTUKAN PENGGUNAANNYA BIDANG KESEHATAN	-	PENINGKATAN KEMANDIRIAN MASYARAKAT MISKIN PENINGKATAN KEMANDIRIAN MASYARAKAT MISKIN			10.000.000,00	DINAS KESEHATAN
	1.02.02.2.02.0009	Pengelolaan Pelayanan Kesehatan Penderita Diabetes Melitus																		
			Jumlah Penderita Diabetes Melitus yang Mendapatkan Pelayanan Kesehatan Sesuai Standar				549 Orang	549 Orang	0,00	2.000.000,00	2.000.000,00	2.000.000,00	Kab. Probolinggo, Banyuanyar, Semua Kel/Desa	DAU YANG DITENTUKAN PENGGUNAANNYA BIDANG KESEHATAN	-	PENINGKATAN KEMANDIRIAN MASYARAKAT MISKIN PENINGKATAN KEMANDIRIAN MASYARAKAT MISKIN			10.000.000,00	DINAS KESEHATAN
	1.02.02.2.02.0010	Pengelolaan Pelayanan Kesehatan Orang dengan Gangguan Jiwa Berat																		
			Jumlah Orang yang Mendapatkan Pelayanan Kesehatan Orang dengan Gangguan Jiwa Berat Sesuai Standar				29 Orang	29 Orang	0,00	12.000.000,00	12.000.000,00	12.000.000,00	Kab. Probolinggo, Banyuanyar, Alassapi	DAK NON FISIK-DANA BOK-BOK PUSKESMAS	-	PENINGKATAN KEMANDIRIAN MASYARAKAT MISKIN PENINGKATAN KEMANDIRIAN MASYARAKAT MISKIN			10.000.000,00	DINAS KESEHATAN
	1.02.02.2.02.0011	Pengelolaan Pelayanan Kesehatan Orang Terduga Tuberkulosis																		
			Jumlah Orang Terduga Menderita Tuberkulosis yang Mendapatkan Pelayanan Sesuai Standar				327 Orang	327 Orang	0,00	4.800.000,00	4.800.000,00	4.800.000,00	Kab. Probolinggo, Banyuanyar, Semua Kel/Desa	DAK NON FISIK-DANA BOK-BOK PUSKESMAS	-	PENINGKATAN KEMANDIRIAN MASYARAKAT MISKIN PENINGKATAN KEMANDIRIAN MASYARAKAT MISKIN			10.000.000,00	DINAS KESEHATAN
	1.02.02.2.02.0012	Pengelolaan Pelayanan Kesehatan Orang dengan Risiko Terinfeksi HIV																		
			Jumlah Orang Terduga Menderita HIV yang Mendapatkan Pelayanan Sesuai Standar				421 Orang	421 Orang	0,00	3.000.000,00	3.000.000,00	3.000.000,00	Kab. Probolinggo, Banyuanyar, Semua Kel/Desa	DAU YANG DITENTUKAN PENGGUNAANNYA BIDANG KESEHATAN	-	PENINGKATAN KEMANDIRIAN MASYARAKAT MISKIN PENINGKATAN KEMANDIRIAN MASYARAKAT MISKIN			10.000.000,00	DINAS KESEHATAN
	1.02.02.2.02.0013	Pengelolaan Pelayanan Kesehatan bagi Penduduk pada Kondisi Kejadian Luar Biasa (KLB)																		
			Jumlah Dokumen Hasil Pengelolaan Pelayanan Kesehatan bagi Penduduk pada Kondisi Kejadian Luar Biasa (KLB) Sesuai Standar				12 Dokumen	0 Dokumen	0,00	0,00	0,00	0,00	Kab. Probolinggo, Banyuanyar, Semua Kel/Desa	DAK NON FISIK-DANA BOK-BOK PUSKESMAS	-	PENINGKATAN KEMANDIRIAN MASYARAKAT MISKIN PENINGKATAN KEMANDIRIAN MASYARAKAT MISKIN			10.000.000,00	DINAS KESEHATAN
	1.02.02.2.02.0015	Pengelolaan Pelayanan Kesehatan Gizi Masyarakat																		
			Jumlah Dokumen Hasil Pengelolaan Pelayanan Kesehatan Gizi Masyarakat				12 Dokumen	12 Dokumen	0,00	130.656.000,00	130.656.000,00	130.656.000,00	Kab. Probolinggo, Banyuanyar, Semua Kel/Desa	DAK NON FISIK-DANA BOK-BOK PUSKESMAS	-	PENINGKATAN KEMANDIRIAN MASYARAKAT MISKIN PENINGKATAN KEMANDIRIAN MASYARAKAT MISKIN			10.000.000,00	DINAS KESEHATAN
	1.02.02.2.02.0016	Pengelolaan Pelayanan Kesehatan Kerja dan Olahraga																		
			Jumlah Dokumen Hasil Pengelolaan Pelayanan Kesehatan Kerja dan Olahraga				12 Dokumen	12 Dokumen	0,00	5.400.000,00	5.400.000,00	5.400.000,00	Kab. Probolinggo, Banyuanyar, Semua Kel/Desa	DAK NON FISIK-DANA BOK-BOK PUSKESMAS	-	PENINGKATAN KEMANDIRIAN MASYARAKAT MISKIN PENINGKATAN KEMANDIRIAN MASYARAKAT MISKIN			10.000.000,00	DINAS KESEHATAN
	1.02.02.2.02.0017	Pengelolaan Pelayanan Kesehatan Lingkungan																		
			Jumlah Dokumen Hasil Pengelolaan Pelayanan Kesehatan Lingkungan				12 Dokumen	12 Dokumen	0,00	15.800.000,00	15.800.000,00	15.800.000,00	Kab. Probolinggo, Banyuanyar, Semua Kel/Desa	DAK NON FISIK-DANA BOK-BOK PUSKESMAS	-	PENINGKATAN KEMANDIRIAN MASYARAKAT MISKIN PENINGKATAN KEMANDIRIAN MASYARAKAT MISKIN			10.000.000,00	DINAS KESEHATAN
	1.02.02.2.02.0018	Pengelolaan Pelayanan Promosi Kesehatan																		
			Jumlah Dokumen Hasil Pengelolaan Pelayanan Promosi Kesehatan				12 Dokumen	0 Dokumen	0,00	0,00	0,00	0,00	Kab. Probolinggo, Banyuanyar, Semua Kel/Desa	DAK NON FISIK-DANA BOK-BOK PUSKESMAS	-	PENINGKATAN KEMANDIRIAN MASYARAKAT MISKIN PENINGKATAN KEMANDIRIAN MASYARAKAT MISKIN			10.000.000,00	DINAS KESEHATAN
	1.02.02.2.02.0020	Pengelolaan Surveilans Kesehatan																		
			Jumlah Dokumen Hasil Pengelolaan Surveilans Kesehatan				12 Dokumen	12 Dokumen	0,00	3.400.000,00	3.400.000,00	3.400.000,00	Kab. Probolinggo, Banyuanyar, Semua Kel/Desa	DAK NON FISIK-DANA BOK-BOK PUSKESMAS	-	PENINGKATAN KEMANDIRIAN MASYARAKAT MISKIN PENINGKATAN KEMANDIRIAN MASYARAKAT MISKIN			10.000.000,00	DINAS KESEHATAN
	1.02.02.2.02.0021	Pengelolaan Pelayanan Kesehatan Orang dengan Masalah Kesehatan Jiwa (ODMK)																		
			Jumlah Orang dengan Masalah Kejiwaan (ODMK) yang Mendapatkan Pelayanan Kesehatan				12 Orang	12 Orang	0,00	1.800.000,00	1.800.000,00	1.800.000,00	Kab. Probolinggo, Banyuanyar, Semua Kel/Desa	DAK NON FISIK-DANA BOK-BOK PUSKESMAS	-	PENINGKATAN KEMANDIRIAN MASYARAKAT MISKIN PENINGKATAN KEMANDIRIAN MASYARAKAT MISKIN			10.000.000,00	DINAS KESEHATAN
	1.02.02.2.02.0025	Pelayanan Kesehatan Penyakit Menular dan Tidak Menular																		

NO	KODE	URUSAN / BIDANG URUSAN / PROGRAM / KEGIATAN / SUB KEGIATAN	INDIKATOR PROGRAM / KEGIATAN / SUB KEGIATAN	TARGET AKHIR PERIODE RENSTRA OPD	REALISASI CAPAIAN RENJA OPD TAHUN 2023	PRAKIRAAN CAPAIAN TARGET RENJA OPD TAHUN 2024	CAPAIAN KINERJA DAN KERANGKA PENDANAAN										KELOMPOK SASARAN	PRAKIRAAN MAJU RENCANA TAHUN 2026		PERANGKAT DAERAH PENANGGUNG JAWAB
							TARGET 2025		PAGU INDIKATIF (Rp)			Bertambah/Berkurang (10-12)	LOKASI	SUMBER DANA	PRIORITAS			TARGET	PAGU INDIKATIF (Rp)	
							SEBELUM	SESUDAH	RKPD 2025	APBD 2025	RKPD PERUBAHAN 2025				NASIONAL	DAERAH				
1	2	3	4	5	6	7	8	9	10	11	12	13	14	15	16	17	18	19	20	21
			Jumlah Dokumen Hasil Pelayanan Kesehatan Penyakit Menular dan Tidak Menular				12 Dokumen	12 Dokumen	0,00	83.361.000,00	83.361.000,00	83.361.000,00	Kab. Probolinggo, Banyuanyar, Semua Kel/Desa	DAK NON FISIK-DANA BOK-BOK PUSKESMAS	-	PENINGKATAN KEMANDIRIAN MASYARAKAT MISKIN PENINGKATAN KEMANDIRIAN MASYARAKAT MISKIN			10.000.000,00	DINAS KESEHATAN
	1.02.02.2.02.0033	Operasional Pelayanan Puskesmas																		
			Jumlah Dokumen Operasional Pelayanan Puskesmas				12 Dokumen	12 Dokumen	0,00	62.713.000,00	62.713.000,00	62.713.000,00	Kab. Probolinggo, Banyuanyar, Semua Kel/Desa	DAK NON FISIK-DANA BOK-BOK PUSKESMAS	-	PENINGKATAN KEMANDIRIAN MASYARAKAT MISKIN PENINGKATAN KEMANDIRIAN MASYARAKAT MISKIN			10.000.000,00	DINAS KESEHATAN
	1.02.02.2.02.0036	Investigasi Awal Kejadian Tidak Diharapkan (Kejadian Ikutan Pasca Imunisasi dan Pemberian Obat Massal)																		
			Jumlah Laporan Hasil Investigasi Awal Kejadian Tidak Diharapkan (Kejadian Ikutan Pasca Imunisasi dan Pemberian Obat Massal)				12 Laporan	0 Laporan	0,00	0,00	0,00	0,00	Kab. Probolinggo, Banyuanyar, Semua Kel/Desa	DAK NON FISIK-DANA BOK-BOK PUSKESMAS	-	PENINGKATAN KEMANDIRIAN MASYARAKAT MISKIN PENINGKATAN KEMANDIRIAN MASYARAKAT MISKIN			10.000.000,00	DINAS KESEHATAN
	1.02.02.2.02.0037	Pelaksanaan Kewaspadaan Dini dan Respon Wabah																		
			Jumlah Dokumen Hasil Pelaksanaan Kewaspadaan Dini dan Respon Wabah				12 Dokumen	0 Dokumen	0,00	0,00	0,00	0,00	Kab. Probolinggo, Banyuanyar, Semua Kel/Desa	DAK NON FISIK-DANA BOK-BOK PUSKESMAS	-	PENINGKATAN KEMANDIRIAN MASYARAKAT MISKIN PENINGKATAN KEMANDIRIAN MASYARAKAT MISKIN			10.000.000,00	DINAS KESEHATAN
	1.02.02.2.02.0040	Pengelolaan pelayanan kesehatan orang dengan Tuberkulosis																		
			Jumlah orang dengan Tuberkulosis yang mendapatkan pelayanan kesehatan sesuai standar				36 Orang	0 Orang	0,00	0,00	0,00	0,00	Kab. Probolinggo, Banyuanyar, Semua Kel/Desa	DAK NON FISIK-DANA BOK-BOK PUSKESMAS	-	PENINGKATAN KEMANDIRIAN MASYARAKAT MISKIN PENINGKATAN KEMANDIRIAN MASYARAKAT MISKIN			10.000.000,00	DINAS KESEHATAN
	1.02.02.2.02.0041	Pengelolaan pelayanan kesehatan orang dengan HIV (ODHIV)																		
			Jumlah orang dengan HIV (ODHIV) yang mendapatkan pelayanan kesehatan sesuai standar				0 Orang	0 Orang	0,00	0,00	0,00	0,00	Kab. Probolinggo, Banyuanyar, Semua Kel/Desa	DAK NON FISIK-DANA BOK-BOK PUSKESMAS	-	PENINGKATAN KEMANDIRIAN MASYARAKAT MISKIN PENINGKATAN KEMANDIRIAN MASYARAKAT MISKIN			10.000.000,00	DINAS KESEHATAN
	1.02.02.2.02.0042	Pengelolaan pelayanan kesehatan Malaria																		
			Jumlah orang yang mendapatkan pelayanan kesehatan malaria				1 Orang	0 Orang	0,00	0,00	0,00	0,00	Kab. Probolinggo, Banyuanyar, Semua Kel/Desa	DAK NON FISIK-DANA BOK-BOK PUSKESMAS	-	PENINGKATAN KEMANDIRIAN MASYARAKAT MISKIN PENINGKATAN KEMANDIRIAN MASYARAKAT MISKIN			10.000.000,00	DINAS KESEHATAN
	1.02.02.2.02.0044	Pengelolaan Pelayanan Kesehatan Reproduksi																		
			Jumlah dokumen hasil pengelolaan pelayanan kesehatan reproduksi				12 Dokumen	12 Dokumen	0,00	11.400.000,00	11.400.000,00	11.400.000,00	Kab. Probolinggo, Banyuanyar, Semua Kel/Desa	DAK NON FISIK-DANA BOK-BOK PUSKESMAS	-	PENINGKATAN KEMANDIRIAN MASYARAKAT MISKIN PENINGKATAN KEMANDIRIAN MASYARAKAT MISKIN			10.000.000,00	DINAS KESEHATAN
	1.02.02.2.02.0046	Pengelolaan upaya kesehatan Ibu dan Anak																		
			Jumlah dokumen hasil pengelolaan upaya kesehatan ibu dan anak				0 Dokumen	4 Dokumen	0,00	600.000,00	600.000,00	600.000,00	Kab. Probolinggo, Semua Kecamatan, Semua Kel/Desa	DAK NON FISIK-DANA BOK-BOK PUSKESMAS	-	PENINGKATAN KEMANDIRIAN MASYARAKAT MISKIN PENINGKATAN KEMANDIRIAN MASYARAKAT MISKIN			0,00	DINAS KESEHATAN
	1.02.02.2.02.0047	Pengelolaan Pelayanan Kelanjutusiaan																		
			Jumlah dokumen hasil pengelolaan pelayanan kelanjutusiaan				-	12 Dokumen	0,00	2.800.000,00	2.800.000,00	2.800.000,00	Kab. Probolinggo, Semua Kecamatan, Semua Kel/Desa	DAK NON FISIK-DANA BOK-BOK PUSKESMAS	-	PENINGKATAN KEMANDIRIAN MASYARAKAT MISKIN PENINGKATAN KEMANDIRIAN MASYARAKAT MISKIN			0,00	DINAS KESEHATAN
3.	**1.02.05**	**PROGRAM PEMBERDAYAAN MASYARAKAT BIDANG KESEHATAN**	**Persentase UKBM dengan strata minimal purnama**				**56 %**	**56 %**	**1.107.245.000,00**	**1.220.087.721,00**	**728.266.000,00**	**-647.245.000,00**							**460.000.000,00**	
	1.02.05.2.01	Advokasi, Pemberdayaan, Kemitraan, Peningkatan Peran serta Masyarakat dan Lintas Sektor Tingkat Daerah Kabupaten/Kota	*Persentase Desa Siaga aktif*				98,9 %	98,9 %	523.628.000,00	664.808.721,00	177.987.000,00	-345.641.000,00			-	PENINGKATAN KEMANDIRIAN MASYARAKAT MISKIN PENINGKATAN KEMANDIRIAN MASYARAKAT MISKIN	-		230.000.000,00	DINAS KESEHATAN
	1.02.05.2.01.0001	Peningkatan Upaya Promosi Kesehatan, Advokasi, Kemitraan dan Pemberdayaan Masyarakat																		
			Jumlah Dokumen Promosi Kesehatan, Advokasi, Kemitraan dan Pemberdayaan Masyarakat				12 Dokumen	0 Dokumen	0,00	0,00	0,00	0,00	Kab. Probolinggo, Banyuanyar, Semua Kel/Desa	DAK NON FISIK-DANA BOK-BOK PUSKESMAS	-	PENINGKATAN KEMANDIRIAN MASYARAKAT MISKIN PENINGKATAN KEMANDIRIAN MASYARAKAT MISKIN			10.000.000,00	DINAS KESEHATAN

NO	KODE	URUSAN / BIDANG URUSAN / PROGRAM / KEGIATAN / SUB KEGIATAN	INDIKATOR PROGRAM / KEGIATAN / SUB KEGIATAN	TARGET AKHIR PERIODE RENSTRA OPD	REALISASI CAPAIAN RENJA OPD TAHUN 2023	PRAKIRAAN CAPAIAN TARGET RENJA OPD TAHUN 2024	CAPAIAN KINERJA DAN KERANGKA PENDANAAN										KELOMPOK SASARAN	PRAKIRAAN MAJU RENCANA TAHUN 2026		PERANGKAT DAERAH PENANGGUNG JAWAB
							TARGET 2025		PAGU INDIKATIF (Rp)			Bertambah/Berkurang (10-12)	LOKASI	SUMBER DANA	PRIORITAS			TARGET	PAGU INDIKATIF (Rp)	
							SEBELUM	SESUDAH	RKPD 2025	APBD 2025	RKPD PERUBAHAN 2025				NASIONAL	DAERAH				
1	2	3	4	5	6	7	8	9	10	11	12	13	14	15	16	17	18	19	20	21
	1.02.05.2.03	Pengembangan dan Pelaksanaan Upaya Kesehatan Bersumber Daya Masyarakat (UKBM) Tingkat Daerah Kabupaten/Kota	*Persentase Posyandu PURI*				81,39 %	81,39 %	414.017.000,00	386.079.000,00	386.079.000,00	-27.938.000,00			-	PENINGKATAN KEMANDIRIAN MASYARAKAT MISKIN PENINGKATAN KEMANDIRIAN MASYARAKAT MISKIN	-		230.000.000,00	DINAS KESEHATAN
	1.02.05.2.03.0001	Bimbingan Teknis dan Supervisi Pengembangan dan Pelaksanaan Upaya Kesehatan Bersumber Daya Masyarakat (UKBM)																		
			Jumlah Dokumen Hasil Bimbingan Teknis dan Supervisi Upaya Kesehatan Bersumber Daya Masyarakat (UKBM)				12 Dokumen	12 Dokumen	0,00	5.686.000,00	5.686.000,00	5.686.000,00	Kab. Probolinggo, Banyuanyar, Semua Kel/Desa	DAK NON FISIK-DANA BOK-BOK PUSKESMAS	-	PENINGKATAN KEMANDIRIAN MASYARAKAT MISKIN PENINGKATAN KEMANDIRIAN MASYARAKAT MISKIN			10.000.000,00	DINAS KESEHATAN
		PUSKESMAS TIRIS							**284.803.296.227,00**	**317.403.109.390,00**	**349.495.303.927,00**	**64.692.007.700,00**							**333.589.263.145,00**	
	1	**URUSAN PEMERINTAHAN WAJIB YANG BERKAITAN DENGAN PELAYANAN DASAR**							**284.803.296.227,00**	**317.403.109.390,00**	**349.495.303.927,00**	**64.692.007.700,00**							**333.589.263.145,00**	
	1.02	**URUSAN PEMERINTAHAN BIDANG KESEHATAN**							**284.803.296.227,00**	**317.403.109.390,00**	**349.495.303.927,00**	**64.692.007.700,00**							**333.589.263.145,00**	
1.	**1.02.01**	**PROGRAM PENUNJANG URUSAN PEMERINTAHAN DAERAH KABUPATEN/KOTA**	**Nilai LHE AKIP PD Capaian Penilaian Kinerja PUSKESMAS (PKP) Persentase Capaian SPM RS**				**77,12 90 83 Nilai % %**	**77,12 83 90 Nilai % %**	**178.682.088.745,00**	**197.787.018.130,00**	**208.017.038.583,00**	**68.310.793.721,00**							**246.992.882.466,00**	
	1.02.01.2.10	Peningkatan Pelayanan BLUD	*Nilai IKM Puskesmas Nilai IKM RS*				80 indeks 84 Indeks	80 indeks 84 Indeks	75.071.051.794,00	88.385.828.636,00	100.449.890.246,00	25.378.838.452,00			-	PENINGKATAN KEMANDIRIAN MASYARAKAT MISKIN PENINGKATAN KEMANDIRIAN MASYARAKAT MISKIN	-		107.000.000.000,00	DINAS KESEHATAN
	1.02.01.2.10.0001	Pelayanan dan Penunjang Pelayanan BLUD																		
			Jumlah BLUD yang Menyediakan Pelayanan dan Penunjang Pelayanan				1 Unit Kerja	1 Unit Kerja	3.027.215.984,00	3.135.885.000,00	3.732.469.003,00	705.253.019,00	Kab. Probolinggo, Tiris, Tiris	PENDAPATAN DARI BLUD SISA LEBIH PERHITUNGAN ANGGARAN TAHUN SEBELUMNYA	-	PENINGKATAN KEMANDIRIAN MASYARAKAT MISKIN PENINGKATAN KEMANDIRIAN MASYARAKAT MISKIN			0,00	DINAS KESEHATAN
2.	**1.02.02**	**PROGRAM PEMENUHAN UPAYA KESEHATAN PERORANGAN DAN UPAYA KESEHATAN MASYARAKAT**	**Indeks Keluarga Sehat Persentase puskesmas yang memiliki ketersediaan obat sesuai standar Persentase Pemenuhan S/P/A di Fasyankes**				**0,125 71 100 Indeks % %**	**0,125 100 71 Indeks % %**	**98.663.784.822,00**	**115.530.056.539,00**	**138.942.712.194,00**	**-12.527.404.143,00**							**86.136.380.679,00**	
	1.02.02.2.02	Penyediaan Layanan Kesehatan untuk UKM dan UKP Rujukan Tingkat Daerah Kabupaten/Kota	*Jumlah Desa STBM Jumlah Fasyankes yang terpenuhi kebutuhan operasionalnya Jumlah program prioritas yang didukung dengan media promosi kesehatan Jumlah Puskesmas yang memenuhi target pelayanan minimal bidang kesehatan pada komponen kesehatan keluarga Jumlah Puskesmas yang memenuhi target pelayanan minimal bidang kesehatan pada komponen penyakit menular dan tidak menular Jumlah Puskesmas yang meningkat nilai IKSnya Jumlah Puskesmas yang yang memenuhi target tata laksana Penyakit Menular dan Tidak Menular sesuai target program Persentase KLB/wabah yang memenuhi target tata laksana penanganan Persentase puskesmas yang memiliki sistem penanganan bencana dan kedaruratan kesehatan masyarakat sesuai standar Prevalensi stunting*				100 % 14,5 % 180 desa 32 puskesmas 33 fasyankes 33 puskesmas 6 program	100 % 14,5 % 180 desa 32 puskesmas 33 fasyankes 33 puskesmas 6 program	79.640.594.600,00	90.927.636.184,00	105.309.203.188,00	25.668.608.588,00			-	PENINGKATAN KEMANDIRIAN MASYARAKAT MISKIN PENINGKATAN KEMANDIRIAN MASYARAKAT MISKIN	-		67.540.000.000,00	DINAS KESEHATAN
	1.02.02.2.02.0001	Pengelolaan Pelayanan Kesehatan Ibu Hamil																		
			Jumlah Ibu Hamil yang Mendapatkan Pelayanan Kesehatan Sesuai Standar				539 Orang	539 Orang	21.600.000,00	31.500.000,00	31.500.000,00	9.900.000,00	Kab. Probolinggo, Tiris, Tiris	DAK NON FISIK-DANA BOK-BOK PUSKESMAS	-	PENINGKATAN KEMANDIRIAN MASYARAKAT MISKIN PENINGKATAN KEMANDIRIAN MASYARAKAT MISKIN			0,00	DINAS KESEHATAN
	1.02.02.2.02.0002	Pengelolaan Pelayanan Kesehatan Ibu Bersalin																		
			Jumlah Ibu Bersalin yang Mendapatkan Pelayanan Kesehatan Sesuai Standar				547 Orang	547 Orang	3.800.000,00	2.400.000,00	2.400.000,00	-1.400.000,00	Kab. Probolinggo, Tiris, Tiris	DAU YANG DITENTUKAN PENGGUNAANNYA BIDANG KESEHATAN	-	PENINGKATAN KEMANDIRIAN MASYARAKAT MISKIN PENINGKATAN KEMANDIRIAN MASYARAKAT MISKIN			0,00	DINAS KESEHATAN
	1.02.02.2.02.0003	Pengelolaan Pelayanan Kesehatan Bayi Baru Lahir																		
			Jumlah Bayi Baru Lahir yang Mendapatkan Pelayanan Kesehatan Sesuai Standar				488 Orang	488 Orang	0,00	2.000.000,00	2.000.000,00	2.000.000,00	Kab. Probolinggo, Tiris, Tiris	DAU YANG DITENTUKAN PENGGUNAANNYA BIDANG KESEHATAN	-	PENINGKATAN KEMANDIRIAN MASYARAKAT MISKIN PENINGKATAN KEMANDIRIAN MASYARAKAT MISKIN			0,00	DINAS KESEHATAN
	1.02.02.2.02.0004	Pengelolaan Pelayanan Kesehatan Balita																		

NO	KODE	URUSAN / BIDANG URUSAN / PROGRAM / KEGIATAN / SUB KEGIATAN	INDIKATOR PROGRAM / KEGIATAN / SUB KEGIATAN	TARGET AKHIR PERIODE RENSTRA OPD	REALISASI CAPAIAN RENJA OPD TAHUN 2023	PRAKIRAAN CAPAIAN TARGET RENJA OPD TAHUN 2024	CAPAIAN KINERJA DAN KERANGKA PENDANAAN										KELOMPOK SASARAN	PRAKIRAAN MAJU RENCANA TAHUN 2026		PERANGKAT DAERAH PENANGGUNG JAWAB
							TARGET 2025		PAGU INDIKATIF (Rp)			Bertambah/Berkurang (10-12)	LOKASI	SUMBER DANA	PRIORITAS			TARGET	PAGU INDIKATIF (Rp)	
							SEBELUM	SESUDAH	RKPD 2025	APBD 2025	RKPD PERUBAHAN 2025				NASIONAL	DAERAH				
1	2	3	4	5	6	7	8	9	10	11	12	13	14	15	16	17	18	19	20	21
			Jumlah Balita yang Mendapatkan Pelayanan Kesehatan Sesuai Standar				2001 Orang	2001 Orang	13.500.000,00	2.700.000,00	1.800.000,00	-11.700.000,00	Kab. Probolinggo, Tiris, Tiris	DAU YANG DITENTUKAN PENGGUNAANNYA BIDANG KESEHATAN	-	PENINGKATAN KEMANDIRIAN MASYARAKAT MISKIN PENINGKATAN KEMANDIRIAN MASYARAKAT MISKIN			0,00	DINAS KESEHATAN
	1.02.02.2.02.0005	Pengelolaan Pelayanan Kesehatan pada Usia Pendidikan Dasar																		
			Jumlah Anak Usia Pendidikan Dasar yang Mendapatkan Pelayanan Kesehatan Sesuai Standar				3217 Orang	3217 Orang	65.000.000,00	76.800.000,00	76.800.000,00	11.800.000,00	Kab. Probolinggo, Tiris, Tiris	DAK NON FISIK-DANA BOK-BOK PUSKESMAS	-	PENINGKATAN KEMANDIRIAN MASYARAKAT MISKIN PENINGKATAN KEMANDIRIAN MASYARAKAT MISKIN			0,00	DINAS KESEHATAN
	1.02.02.2.02.0006	Pengelolaan Pelayanan Kesehatan pada Usia Produktif																		
			Jumlah Penduduk Usia Produktif yang Mendapatkan Pelayanan Kesehatan Sesuai Standar				15017 Orang	15017 Orang	3.600.000,00	2.000.000,00	2.000.000,00	-1.600.000,00	Kab. Probolinggo, Tiris, Tiris	DAU YANG DITENTUKAN PENGGUNAANNYA BIDANG KESEHATAN	-	PENINGKATAN KEMANDIRIAN MASYARAKAT MISKIN PENINGKATAN KEMANDIRIAN MASYARAKAT MISKIN			0,00	DINAS KESEHATAN
	1.02.02.2.02.0007	Pengelolaan Pelayanan Kesehatan pada Usia Lanjut																		
			Jumlah Penduduk Usia Lanjut yang Mendapatkan Pelayanan Kesehatan Sesuai Standar				4944 Orang	4944 Orang	5.400.000,00	2.000.000,00	1.800.000,00	-3.600.000,00	Kab. Probolinggo, Tiris, Tiris	DAU YANG DITENTUKAN PENGGUNAANNYA BIDANG KESEHATAN	-	PENINGKATAN KEMANDIRIAN MASYARAKAT MISKIN PENINGKATAN KEMANDIRIAN MASYARAKAT MISKIN			0,00	DINAS KESEHATAN
	1.02.02.2.02.0008	Pengelolaan Pelayanan Kesehatan Penderita Hipertensi																		
			Jumlah Penderita Hipertensi yang Mendapatkan Pelayanan Kesehatan Sesuai Standar				1269 Orang	1269 Orang	0,00	2.000.000,00	2.000.000,00	2.000.000,00	Kab. Probolinggo, Tiris, Tiris	DAU YANG DITENTUKAN PENGGUNAANNYA BIDANG KESEHATAN	-	PENINGKATAN KEMANDIRIAN MASYARAKAT MISKIN PENINGKATAN KEMANDIRIAN MASYARAKAT MISKIN			0,00	DINAS KESEHATAN
	1.02.02.2.02.0009	Pengelolaan Pelayanan Kesehatan Penderita Diabetes Melitus																		
			Jumlah Penderita Diabetes Melitus yang Mendapatkan Pelayanan Kesehatan Sesuai Standar				162 Orang	162 Orang	0,00	2.000.000,00	2.000.000,00	2.000.000,00	Kab. Probolinggo, Tiris, Tiris	DAU YANG DITENTUKAN PENGGUNAANNYA BIDANG KESEHATAN	-	PENINGKATAN KEMANDIRIAN MASYARAKAT MISKIN PENINGKATAN KEMANDIRIAN MASYARAKAT MISKIN			0,00	DINAS KESEHATAN
	1.02.02.2.02.0010	Pengelolaan Pelayanan Kesehatan Orang dengan Gangguan Jiwa Berat																		
			Jumlah Orang yang Mendapatkan Pelayanan Kesehatan Orang dengan Gangguan Jiwa Berat Sesuai Standar				89 Orang	89 Orang	2.000.000,00	16.800.000,00	16.800.000,00	14.800.000,00	Kab. Probolinggo, Tiris, Tiris	DAK NON FISIK-DANA BOK-BOK PUSKESMAS	-	PENINGKATAN KEMANDIRIAN MASYARAKAT MISKIN PENINGKATAN KEMANDIRIAN MASYARAKAT MISKIN			0,00	DINAS KESEHATAN
	1.02.02.2.02.0011	Pengelolaan Pelayanan Kesehatan Orang Terduga Tuberkulosis																		
			Jumlah Orang Terduga Menderita Tuberkulosis yang Mendapatkan Pelayanan Sesuai Standar				443 Orang	443 Orang	9.600.000,00	14.600.000,00	14.600.000,00	5.000.000,00	Kab. Probolinggo, Tiris, Tiris	DAK NON FISIK-DANA BOK-BOK PUSKESMAS	-	PENINGKATAN KEMANDIRIAN MASYARAKAT MISKIN PENINGKATAN KEMANDIRIAN MASYARAKAT MISKIN			0,00	DINAS KESEHATAN
	1.02.02.2.02.0012	Pengelolaan Pelayanan Kesehatan Orang dengan Risiko Terinfeksi HIV																		
			Jumlah Orang Terduga Menderita HIV yang Mendapatkan Pelayanan Sesuai Standar				519 Orang	519 Orang	2.700.000,00	3.000.000,00	3.000.000,00	300.000,00	Kab. Probolinggo, Tiris, Tiris	DAU YANG DITENTUKAN PENGGUNAANNYA BIDANG KESEHATAN	-	PENINGKATAN KEMANDIRIAN MASYARAKAT MISKIN PENINGKATAN KEMANDIRIAN MASYARAKAT MISKIN			0,00	DINAS KESEHATAN
	1.02.02.2.02.0013	Pengelolaan Pelayanan Kesehatan bagi Penduduk pada Kondisi Kejadian Luar Biasa (KLB)																		
			Jumlah Dokumen Hasil Pengelolaan Pelayanan Kesehatan bagi Penduduk pada Kondisi Kejadian Luar Biasa (KLB) Sesuai Standar				12 Dokumen	0 Dokumen	0,00	0,00	0,00	0,00	Kab. Probolinggo, Tiris, Tiris	DAK NON FISIK-DANA BOK-BOK PUSKESMAS	-	PENINGKATAN KEMANDIRIAN MASYARAKAT MISKIN PENINGKATAN KEMANDIRIAN MASYARAKAT MISKIN			0,00	DINAS KESEHATAN
	1.02.02.2.02.0015	Pengelolaan Pelayanan Kesehatan Gizi Masyarakat																		
			Jumlah Dokumen Hasil Pengelolaan Pelayanan Kesehatan Gizi Masyarakat				12 Dokumen	12 Dokumen	70.145.000,00	102.901.000,00	102.901.000,00	32.756.000,00	Kab. Probolinggo, Tiris, Tiris	DAK NON FISIK-DANA BOK-BOK PUSKESMAS	-	PENINGKATAN KEMANDIRIAN MASYARAKAT MISKIN PENINGKATAN KEMANDIRIAN MASYARAKAT MISKIN			0,00	DINAS KESEHATAN
	1.02.02.2.02.0016	Pengelolaan Pelayanan Kesehatan Kerja dan Olahraga																		
			Jumlah Dokumen Hasil Pengelolaan Pelayanan Kesehatan Kerja dan Olahraga				12 Dokumen	12 Dokumen	10.400.000,00	14.600.000,00	14.600.000,00	4.200.000,00	Kab. Probolinggo, Tiris, Tiris	DAK NON FISIK-DANA BOK-BOK PUSKESMAS	-	PENINGKATAN KEMANDIRIAN MASYARAKAT MISKIN PENINGKATAN KEMANDIRIAN MASYARAKAT MISKIN			0,00	DINAS KESEHATAN
	1.02.02.2.02.0017	Pengelolaan Pelayanan Kesehatan Lingkungan																		

NO	KODE	URUSAN / BIDANG URUSAN / PROGRAM / KEGIATAN / SUB KEGIATAN	INDIKATOR PROGRAM / KEGIATAN / SUB KEGIATAN	TARGET AKHIR PERIODE RENSTRA OPD	REALISASI CAPAIAN RENJA OPD TAHUN 2023	PRAKIRAAN CAPAIAN TARGET RENJA OPD TAHUN 2024	CAPAIAN KINERJA DAN KERANGKA PENDANAAN										KELOMPOK SASARAN	PRAKIRAAN MAJU RENCANA TAHUN 2026		PERANGKAT DAERAH PENANGGUNG JAWAB
							TARGET 2025		PAGU INDIKATIF (Rp)			Bertambah/Berkurang (10-12)	LOKASI	SUMBER DANA	PRIORITAS			TARGET	PAGU INDIKATIF (Rp)	
							SEBELUM	SESUDAH	RKPD 2025	APBD 2025	RKPD PERUBAHAN 2025				NASIONAL	DAERAH				
1	2	3	4	5	6	7	8	9	10	11	12	13	14	15	16	17	18	19	20	21
			Jumlah Dokumen Hasil Pengelolaan Pelayanan Kesehatan Lingkungan				12 Dokumen	12 Dokumen	6.600.000,00	18.800.000,00	18.800.000,00	12.200.000,00	Kab. Probolinggo, Tiris, Tiris	DAK NON FISIK-DANA BOK-BOK PUSKESMAS	-	PENINGKATAN KEMANDIRIAN MASYARAKAT MISKIN PENINGKATAN KEMANDIRIAN MASYARAKAT MISKIN			0,00	DINAS KESEHATAN
	1.02.02.2.02.0018	Pengelolaan Pelayanan Promosi Kesehatan																		
			Jumlah Dokumen Hasil Pengelolaan Pelayanan Promosi Kesehatan				12 Dokumen	0 Dokumen	62.800.000,00	0,00	0,00	-62.800.000,00	Kab. Probolinggo, Tiris, Tiris	DAK NON FISIK-DANA BOK-BOK PUSKESMAS	-	PENINGKATAN KEMANDIRIAN MASYARAKAT MISKIN PENINGKATAN KEMANDIRIAN MASYARAKAT MISKIN			0,00	DINAS KESEHATAN
	1.02.02.2.02.0020	Pengelolaan Surveilans Kesehatan																		
			Jumlah Dokumen Hasil Pengelolaan Surveilans Kesehatan				12 Dokumen	12 Dokumen	12.440.000,00	17.766.600,00	17.766.600,00	5.326.600,00	Kab. Probolinggo, Tiris, Tiris	DAK NON FISIK-DANA BOK-BOK PUSKESMAS	-	PENINGKATAN KEMANDIRIAN MASYARAKAT MISKIN PENINGKATAN KEMANDIRIAN MASYARAKAT MISKIN			0,00	DINAS KESEHATAN
	1.02.02.2.02.0021	Pengelolaan Pelayanan Kesehatan Orang dengan Masalah Kesehatan Jiwa (ODMK)																		
			Jumlah Orang dengan Masalah Kejiwaan (ODMK) yang Mendapatkan Pelayanan Kesehatan				12 Orang	12 Orang	0,00	3.600.000,00	3.600.000,00	3.600.000,00	Kab. Probolinggo, Tiris, Tiris	DAK NON FISIK-DANA BOK-BOK PUSKESMAS	-	PENINGKATAN KEMANDIRIAN MASYARAKAT MISKIN PENINGKATAN KEMANDIRIAN MASYARAKAT MISKIN			0,00	DINAS KESEHATAN
	1.02.02.2.02.0025	Pelayanan Kesehatan Penyakit Menular dan Tidak Menular																		
			Jumlah Dokumen Hasil Pelayanan Kesehatan Penyakit Menular dan Tidak Menular				12 Dokumen	12 Dokumen	59.912.000,00	92.400.000,00	92.400.000,00	32.488.000,00	Kab. Probolinggo, Tiris, Tiris	DAK NON FISIK-DANA BOK-BOK PUSKESMAS	-	PENINGKATAN KEMANDIRIAN MASYARAKAT MISKIN PENINGKATAN KEMANDIRIAN MASYARAKAT MISKIN			0,00	DINAS KESEHATAN
	1.02.02.2.02.0033	Operasional Pelayanan Puskesmas																		
			Jumlah Dokumen Operasional Pelayanan Puskesmas				12 Dokumen	12 Dokumen	71.520.000,00	74.236.000,00	74.236.000,00	2.716.000,00	Kab. Probolinggo, Tiris, Tiris	DAK NON FISIK-DANA BOK-BOK PUSKESMAS	-	PENINGKATAN KEMANDIRIAN MASYARAKAT MISKIN PENINGKATAN KEMANDIRIAN MASYARAKAT MISKIN			0,00	DINAS KESEHATAN
	1.02.02.2.02.0036	Investigasi Awal Kejadian Tidak Diharapkan (Kejadian Ikutan Pasca Imunisasi dan Pemberian Obat Massal)																		
			Jumlah Laporan Hasil Investigasi Awal Kejadian Tidak Diharapkan (Kejadian Ikutan Pasca Imunisasi dan Pemberian Obat Massal)				12 Laporan	0 Laporan	18.000.000,00	0,00	0,00	-18.000.000,00	Kab. Probolinggo, Tiris, Tiris	DAK NON FISIK-DANA BOK-BOK PUSKESMAS	-	PENINGKATAN KEMANDIRIAN MASYARAKAT MISKIN PENINGKATAN KEMANDIRIAN MASYARAKAT MISKIN			0,00	DINAS KESEHATAN
	1.02.02.2.02.0037	Pelaksanaan Kewaspadaan Dini dan Respon Wabah																		
			Jumlah Dokumen Hasil Pelaksanaan Kewaspadaan Dini dan Respon Wabah				12 Dokumen	0 Dokumen	0,00	0,00	0,00	0,00	Kab. Probolinggo, Tiris, Tiris	DAK NON FISIK-DANA BOK-BOK PUSKESMAS	-	PENINGKATAN KEMANDIRIAN MASYARAKAT MISKIN PENINGKATAN KEMANDIRIAN MASYARAKAT MISKIN			0,00	DINAS KESEHATAN
	1.02.02.2.02.0040	Pengelolaan pelayanan kesehatan orang dengan Tuberkulosis																		
			Jumlah orang dengan Tuberkulosis yang mendapatkan pelayanan kesehatan sesuai standar				36 Orang	0 Orang	12.000.000,00	0,00	0,00	-12.000.000,00	Kab. Probolinggo, Tiris, Tiris	DAK NON FISIK-DANA BOK-BOK PUSKESMAS	-	PENINGKATAN KEMANDIRIAN MASYARAKAT MISKIN PENINGKATAN KEMANDIRIAN MASYARAKAT MISKIN			0,00	DINAS KESEHATAN
	1.02.02.2.02.0041	Pengelolaan pelayanan kesehatan orang dengan HIV (ODHIV)																		
			Jumlah orang dengan HIV (ODHIV) yang mendapatkan pelayanan kesehatan sesuai standar				0 Orang	0 Orang	1.000.000,00	0,00	0,00	-1.000.000,00	Kab. Probolinggo, Tiris, Tiris	DAK NON FISIK-DANA BOK-BOK PUSKESMAS	-	PENINGKATAN KEMANDIRIAN MASYARAKAT MISKIN PENINGKATAN KEMANDIRIAN MASYARAKAT MISKIN			0,00	DINAS KESEHATAN
	1.02.02.2.02.0042	Pengelolaan pelayanan kesehatan Malaria																		
			Jumlah orang yang mendapatkan pelayanan kesehatan malaria				1 Orang	0 Orang	0,00	0,00	0,00	0,00	Kab. Probolinggo, Tiris, Tiris	DAK NON FISIK-DANA BOK-BOK PUSKESMAS	-	PENINGKATAN KEMANDIRIAN MASYARAKAT MISKIN PENINGKATAN KEMANDIRIAN MASYARAKAT MISKIN			0,00	DINAS KESEHATAN
	1.02.02.2.02.0044	Pengelolaan Pelayanan Kesehatan Reproduksi																		
			Jumlah dokumen hasil pengelolaan pelayanan kesehatan reproduksi				12 Dokumen	12 Dokumen	24.840.000,00	12.240.000,00	12.240.000,00	-12.600.000,00	Kab. Probolinggo, Tiris, Tiris	DAK NON FISIK-DANA BOK-BOK PUSKESMAS	-	PENINGKATAN KEMANDIRIAN MASYARAKAT MISKIN PENINGKATAN KEMANDIRIAN MASYARAKAT MISKIN			0,00	DINAS KESEHATAN
	1.02.02.2.02.0046	Pengelolaan upaya kesehatan Ibu dan Anak																		

NO	KODE	URUSAN / BIDANG URUSAN / PROGRAM / KEGIATAN / SUB KEGIATAN	INDIKATOR PROGRAM / KEGIATAN / SUB KEGIATAN	TARGET AKHIR PERIODE RENSTRA OPD	REALISASI CAPAIAN RENJA OPD TAHUN 2023	PRAKIRAAN CAPAIAN TARGET RENJA OPD TAHUN 2024	CAPAIAN KINERJA DAN KERANGKA PENDANAAN										KELOMPOK SASARAN	PRAKIRAAN MAJU RENCANA TAHUN 2026		PERANGKAT DAERAH PENANGGUNG JAWAB
							TARGET 2025		PAGU INDIKATIF (Rp)			Bertambah/Berkurang (10-12)	LOKASI	SUMBER DANA	PRIORITAS			TARGET	PAGU INDIKATIF (Rp)	
							SEBELUM	SESUDAH	RKPD 2025	APBD 2025	RKPD PERUBAHAN 2025				NASIONAL	DAERAH				
1	2	3	4	5	6	7	8	9	10	11	12	13	14	15	16	17	18	19	20	21
			Jumlah dokumen hasil pengelolaan upaya kesehatan ibu dan anak				0 Dokumen	12 Dokumen	3.600.000,00	1.124.000,00	1.124.000,00	-2.476.000,00	Kab. Probolinggo, Tiris, Tiris	DAK NON FISIK-DANA BOK-BOK PUSKESMAS	-	PENINGKATAN KEMANDIRIAN MASYARAKAT MISKIN PENINGKATAN KEMANDIRIAN MASYARAKAT MISKIN			0,00	DINAS KESEHATAN
	1.02.02.2.02.0047	Pengelolaan Pelayanan Kelanjutusiaan																		
			Jumlah dokumen hasil pengelolaan pelayanan kelanjutusiaan				-	12 Dokumen	0,00	5.400.000,00	5.400.000,00	5.400.000,00	Kab. Probolinggo, Semua Kecamatan, Semua Kel/Desa	DAK NON FISIK-DANA BOK-BOK PUSKESMAS	-	PENINGKATAN KEMANDIRIAN MASYARAKAT MISKIN PENINGKATAN KEMANDIRIAN MASYARAKAT MISKIN			0,00	DINAS KESEHATAN
3.	**1.02.05**	**PROGRAM PEMBERDAYAAN MASYARAKAT BIDANG KESEHATAN**	**Persentase UKBM dengan strata minimal purnama**				**56 %**	**56 %**	**1.107.245.000,00**	**1.220.087.721,00**	**728.266.000,00**	**-647.245.000,00**							**460.000.000,00**	
	1.02.05.2.01	Advokasi, Pemberdayaan, Kemitraan, Peningkatan Peran serta Masyarakat dan Lintas Sektor Tingkat Daerah Kabupaten/Kota	*Persentase Desa Siaga aktif*				98,9 %	98,9 %	523.628.000,00	664.808.721,00	177.987.000,00	-345.641.000,00			-	PENINGKATAN KEMANDIRIAN MASYARAKAT MISKIN PENINGKATAN KEMANDIRIAN MASYARAKAT MISKIN	-		230.000.000,00	DINAS KESEHATAN
	1.02.05.2.01.0001	Peningkatan Upaya Promosi Kesehatan, Advokasi, Kemitraan dan Pemberdayaan Masyarakat																		
			Jumlah Dokumen Promosi Kesehatan, Advokasi, Kemitraan dan Pemberdayaan Masyarakat				12 Dokumen	0 Dokumen	0,00	0,00	0,00	0,00	Kab. Probolinggo, Tiris, Tiris	DAK NON FISIK-DANA BOK-BOK PUSKESMAS	-	PENINGKATAN KEMANDIRIAN MASYARAKAT MISKIN PENINGKATAN KEMANDIRIAN MASYARAKAT MISKIN			0,00	DINAS KESEHATAN
	1.02.05.2.03	Pengembangan dan Pelaksanaan Upaya Kesehatan Bersumber Daya Masyarakat (UKBM) Tingkat Daerah Kabupaten/Kota	*Persentase Posyandu PURI*				81,39 %	81,39 %	414.017.000,00	386.079.000,00	386.079.000,00	-27.938.000,00			-	PENINGKATAN KEMANDIRIAN MASYARAKAT MISKIN PENINGKATAN KEMANDIRIAN MASYARAKAT MISKIN	-		230.000.000,00	DINAS KESEHATAN
	1.02.05.2.03.0001	Bimbingan Teknis dan Supervisi Pengembangan dan Pelaksanaan Upaya Kesehatan Bersumber Daya Masyarakat (UKBM)																		
			Jumlah Dokumen Hasil Bimbingan Teknis dan Supervisi Upaya Kesehatan Bersumber Daya Masyarakat (UKBM)				12 Dokumen	12 Dokumen	9.900.000,00	10.306.000,00	10.306.000,00	406.000,00	Kab. Probolinggo, Tiris, Tiris	DAK NON FISIK-DANA BOK-BOK PUSKESMAS	-	PENINGKATAN KEMANDIRIAN MASYARAKAT MISKIN PENINGKATAN KEMANDIRIAN MASYARAKAT MISKIN			0,00	DINAS KESEHATAN
		PUSKESMAS RANUGEDANG							**284.803.296.227,00**	**317.403.109.390,00**	**349.495.303.927,00**	**64.692.007.700,00**							**333.589.263.145,00**	
	1	**URUSAN PEMERINTAHAN WAJIB YANG BERKAITAN DENGAN PELAYANAN DASAR**							**284.803.296.227,00**	**317.403.109.390,00**	**349.495.303.927,00**	**64.692.007.700,00**							**333.589.263.145,00**	
	1.02	**URUSAN PEMERINTAHAN BIDANG KESEHATAN**							**284.803.296.227,00**	**317.403.109.390,00**	**349.495.303.927,00**	**64.692.007.700,00**							**333.589.263.145,00**	
1.	**1.02.01**	**PROGRAM PENUNJANG URUSAN PEMERINTAHAN DAERAH KABUPATEN/KOTA**	**Nilai LHE AKIP PD Capaian Penilaian Kinerja PUSKESMAS (PKP) Persentase Capaian SPM RS**				**90 83 77,12 % % Nilai**	**77,12 83 90 Nilai % %**	**178.682.088.745,00**	**197.787.018.130,00**	**208.017.038.583,00**	**68.310.793.721,00**							**246.992.882.466,00**	
	1.02.01.2.10	Peningkatan Pelayanan BLUD	*Nilai IKM Puskesmas Nilai IKM RS*				80 indeks 84 Indeks	80 indeks 84 Indeks	75.071.051.794,00	88.385.828.636,00	100.449.890.246,00	25.378.838.452,00			-	PENINGKATAN TATA KELOLA PEMERINTAHAN DAERAH PENINGKATAN TATA KELOLA PEMERINTAHAN DAERAH	-		107.000.000.000,00	DINAS KESEHATAN
	1.02.01.2.10.0001	Pelayanan dan Penunjang Pelayanan BLUD																		
			Jumlah BLUD yang Menyediakan Pelayanan dan Penunjang Pelayanan				1 Unit Kerja	1 Unit Kerja	3.000.000.000,00	2.932.000.000,00	3.011.866.878,26	11.866.878,26	Kab. Probolinggo, Tiris, Ranugedang	PENDAPATAN DARI BLUD SISA LEBIH PERHITUNGAN ANGGARAN TAHUN SEBELUMNYA	-	PENINGKATAN TATA KELOLA PEMERINTAHAN DAERAH PENINGKATAN TATA KELOLA PEMERINTAHAN DAERAH			4.000.000.000,00	DINAS KESEHATAN
2.	**1.02.02**	**PROGRAM PEMENUHAN UPAYA KESEHATAN PERORANGAN DAN UPAYA KESEHATAN MASYARAKAT**	**Indeks Keluarga Sehat Persentase Capaian SPM Bidang Kesehatan Persentase Pemenuhan S/P/A di Fasyankes**				**100 0,125 71 % Indeks %**	**0,125 100 71 Indeks % %**	**98.663.784.822,00**	**115.530.056.539,00**	**138.942.712.194,00**	**-12.527.404.143,00**							**86.136.380.679,00**	
	1.02.02.2.02	Penyediaan Layanan Kesehatan untuk UKM dan UKP Rujukan Tingkat Daerah Kabupaten/Kota	*Jumlah Desa STBM Jumlah Fasyankes yang terpenuhi kebutuhan operasionalnya Jumlah program prioritas yang didukung dengan media promosi kesehatan Jumlah Puskesmas yang memenuhi target pelayanan minimal bidang kesehatan pada komponen kesehatan keluarga Jumlah Puskesmas yang memenuhi target pelayanan minimal bidang kesehatan pada komponen penyakit menular dan tidak menular Jumlah Puskesmas yang yang memenuhi target tata laksana Penyakit Menular dan Tidak Menular sesuai target program Persentase KLB/wabah yang memenuhi target tata laksana penanganan Persentase puskesmas yang memiliki sistem penanganan bencana dan kedaruratan kesehatan masyarakat sesuai standar Prevalensi stunting*				100 % 14,5 % 180 desa 33 fasyankes 33 puskesmas 6 program	100 % 14,5 % 180 desa 33 fasyankes 33 puskesmas 6 program	79.640.594.600,00	90.927.636.184,00	105.309.203.188,00	25.668.608.588,00			-	PENINGKATAN KEMANDIRIAN MASYARAKAT MISKIN PENINGKATAN KEMANDIRIAN MASYARAKAT MISKIN	-		67.540.000.000,00	DINAS KESEHATAN

NO	KODE	URUSAN / BIDANG URUSAN / PROGRAM / KEGIATAN / SUB KEGIATAN	INDIKATOR PROGRAM / KEGIATAN / SUB KEGIATAN	TARGET AKHIR PERIODE RENSTRA OPD	REALISASI CAPAIAN RENJA OPD TAHUN 2023	PRAKIRAAN CAPAIAN TARGET RENJA OPD TAHUN 2024	CAPAIAN KINERJA DAN KERANGKA PENDANAAN										KELOMPOK SASARAN	PRAKIRAAN MAJU RENCANA TAHUN 2026		PERANGKAT DAERAH PENANGGUNG JAWAB
							TARGET 2025		PAGU INDIKATIF (Rp)			Bertambah/Berkurang (10-12)	LOKASI	SUMBER DANA	PRIORITAS			TARGET	PAGU INDIKATIF (Rp)	
							SEBELUM	SESUDAH	RKPD 2025	APBD 2025	RKPD PERUBAHAN 2025				NASIONAL	DAERAH				
1	2	3	4	5	6	7	8	9	10	11	12	13	14	15	16	17	18	19	20	21
	1.02.02.2.02.0001	Pengelolaan Pelayanan Kesehatan Ibu Hamil																		
			Jumlah Ibu Hamil yang Mendapatkan Pelayanan Kesehatan Sesuai Standar				477 Orang	477 Orang	0,00	56.000.000,00	56.000.000,00	56.000.000,00	Kab. Probolinggo, Tiris, Ranugedang	DAK NON FISIK-DANA BOK-BOK PUSKESMAS	-	PENINGKATAN KEMANDIRIAN MASYARAKAT MISKIN PENINGKATAN KEMANDIRIAN MASYARAKAT MISKIN			0,00	DINAS KESEHATAN
	1.02.02.2.02.0002	Pengelolaan Pelayanan Kesehatan Ibu Bersalin																		
			Jumlah Ibu Bersalin yang Mendapatkan Pelayanan Kesehatan Sesuai Standar				491 Orang	491 Orang	0,00	2.400.000,00	2.400.000,00	2.400.000,00	Kab. Probolinggo, Tiris, Ranugedang	DAU YANG DITENTUKAN PENGGUNAANNYA BIDANG KESEHATAN	-	PENINGKATAN KEMANDIRIAN MASYARAKAT MISKIN PENINGKATAN KEMANDIRIAN MASYARAKAT MISKIN			0,00	DINAS KESEHATAN
	1.02.02.2.02.0003	Pengelolaan Pelayanan Kesehatan Bayi Baru Lahir																		
			Jumlah Bayi Baru Lahir yang Mendapatkan Pelayanan Kesehatan Sesuai Standar				459 Orang	459 Orang	0,00	2.000.000,00	2.000.000,00	2.000.000,00	Kab. Probolinggo, Tiris, Ranugedang	DAU YANG DITENTUKAN PENGGUNAANNYA BIDANG KESEHATAN	-	PENINGKATAN KEMANDIRIAN MASYARAKAT MISKIN PENINGKATAN KEMANDIRIAN MASYARAKAT MISKIN			0,00	DINAS KESEHATAN
	1.02.02.2.02.0004	Pengelolaan Pelayanan Kesehatan Balita																		
			Jumlah Balita yang Mendapatkan Pelayanan Kesehatan Sesuai Standar				1888 Orang	1888 Orang	0,00	2.100.000,00	1.400.000,00	1.400.000,00	Kab. Probolinggo, Tiris, Ranugedang	DAU YANG DITENTUKAN PENGGUNAANNYA BIDANG KESEHATAN	-	PENINGKATAN KEMANDIRIAN MASYARAKAT MISKIN PENINGKATAN KEMANDIRIAN MASYARAKAT MISKIN			0,00	DINAS KESEHATAN
	1.02.02.2.02.0005	Pengelolaan Pelayanan Kesehatan pada Usia Pendidikan Dasar																		
			Jumlah Anak Usia Pendidikan Dasar yang Mendapatkan Pelayanan Kesehatan Sesuai Standar				4310 Orang	4310 Orang	0,00	51.400.000,00	51.400.000,00	51.400.000,00	Kab. Probolinggo, Tiris, Ranugedang	DAK NON FISIK-DANA BOK-BOK PUSKESMAS	-	PENINGKATAN KEMANDIRIAN MASYARAKAT MISKIN PENINGKATAN KEMANDIRIAN MASYARAKAT MISKIN			0,00	DINAS KESEHATAN
	1.02.02.2.02.0006	Pengelolaan Pelayanan Kesehatan pada Usia Produktif																		
			Jumlah Penduduk Usia Produktif yang Mendapatkan Pelayanan Kesehatan Sesuai Standar				13616 Orang	13616 Orang	0,00	2.000.000,00	2.000.000,00	2.000.000,00	Kab. Probolinggo, Tiris, Ranugedang	DAU YANG DITENTUKAN PENGGUNAANNYA BIDANG KESEHATAN	-	PENINGKATAN KEMANDIRIAN MASYARAKAT MISKIN PENINGKATAN KEMANDIRIAN MASYARAKAT MISKIN			0,00	DINAS KESEHATAN
	1.02.02.2.02.0007	Pengelolaan Pelayanan Kesehatan pada Usia Lanjut																		
			Jumlah Penduduk Usia Lanjut yang Mendapatkan Pelayanan Kesehatan Sesuai Standar				4618 Orang	4618 Orang	0,00	2.000.000,00	1.800.000,00	1.800.000,00	Kab. Probolinggo, Tiris, Ranugedang	DAU YANG DITENTUKAN PENGGUNAANNYA BIDANG KESEHATAN	-	PENINGKATAN KEMANDIRIAN MASYARAKAT MISKIN PENINGKATAN KEMANDIRIAN MASYARAKAT MISKIN			0,00	DINAS KESEHATAN
	1.02.02.2.02.0008	Pengelolaan Pelayanan Kesehatan Penderita Hipertensi																		
			Jumlah Penderita Hipertensi yang Mendapatkan Pelayanan Kesehatan Sesuai Standar				1191 Orang	1191 Orang	0,00	2.000.000,00	2.000.000,00	2.000.000,00	Kab. Probolinggo, Tiris, Ranugedang	DAU YANG DITENTUKAN PENGGUNAANNYA BIDANG KESEHATAN	-	PENINGKATAN KEMANDIRIAN MASYARAKAT MISKIN PENINGKATAN KEMANDIRIAN MASYARAKAT MISKIN			0,00	DINAS KESEHATAN
	1.02.02.2.02.0009	Pengelolaan Pelayanan Kesehatan Penderita Diabetes Melitus																		
			Jumlah Penderita Diabetes Melitus yang Mendapatkan Pelayanan Kesehatan Sesuai Standar				278 Orang	278 Orang	0,00	2.000.000,00	2.000.000,00	2.000.000,00	Kab. Probolinggo, Tiris, Ranugedang	DAU YANG DITENTUKAN PENGGUNAANNYA BIDANG KESEHATAN	-	PENINGKATAN KEMANDIRIAN MASYARAKAT MISKIN PENINGKATAN KEMANDIRIAN MASYARAKAT MISKIN			0,00	DINAS KESEHATAN
	1.02.02.2.02.0010	Pengelolaan Pelayanan Kesehatan Orang dengan Gangguan Jiwa Berat																		
			Jumlah Orang yang Mendapatkan Pelayanan Kesehatan Orang dengan Gangguan Jiwa Berat Sesuai Standar				37 Orang	37 Orang	0,00	3.600.000,00	3.600.000,00	3.600.000,00	Kab. Probolinggo, Tiris, Ranugedang	DAK NON FISIK-DANA BOK-BOK PUSKESMAS	-	PENINGKATAN KEMANDIRIAN MASYARAKAT MISKIN PENINGKATAN KEMANDIRIAN MASYARAKAT MISKIN			0,00	DINAS KESEHATAN
	1.02.02.2.02.0011	Pengelolaan Pelayanan Kesehatan Orang Terduga Tuberkulosis																		
			Jumlah Orang Terduga Menderita Tuberkulosis yang Mendapatkan Pelayanan Sesuai Standar				438 Orang	438 Orang	0,00	5.000.000,00	5.000.000,00	5.000.000,00	Kab. Probolinggo, Tiris, Ranugedang	DAK NON FISIK-DANA BOK-BOK PUSKESMAS	-	PENINGKATAN KEMANDIRIAN MASYARAKAT MISKIN PENINGKATAN KEMANDIRIAN MASYARAKAT MISKIN			0,00	DINAS KESEHATAN
	1.02.02.2.02.0012	Pengelolaan Pelayanan Kesehatan Orang dengan Risiko Terinfeksi HIV																		
			Jumlah Orang Terduga Menderita HIV yang Mendapatkan Pelayanan Sesuai Standar				507 Orang	507 Orang	0,00	3.000.000,00	3.000.000,00	3.000.000,00	Kab. Probolinggo, Tiris, Ranugedang	DAU YANG DITENTUKAN PENGGUNAANNYA BIDANG KESEHATAN	-	PENINGKATAN KEMANDIRIAN MASYARAKAT MISKIN PENINGKATAN KEMANDIRIAN MASYARAKAT MISKIN			0,00	DINAS KESEHATAN
	1.02.02.2.02.0013	Pengelolaan Pelayanan Kesehatan bagi Penduduk pada Kondisi Kejadian Luar Biasa (KLB)																		

NO	KODE	URUSAN / BIDANG URUSAN / PROGRAM / KEGIATAN / SUB KEGIATAN	INDIKATOR PROGRAM / KEGIATAN / SUB KEGIATAN	TARGET AKHIR PERIODE RENSTRA OPD	REALISASI CAPAIAN RENJA OPD TAHUN 2023	PRAKIRAAN CAPAIAN TARGET RENJA OPD TAHUN 2024	CAPAIAN KINERJA DAN KERANGKA PENDANAAN										KELOMPOK SASARAN	PRAKIRAAN MAJU RENCANA TAHUN 2026		PERANGKAT DAERAH PENANGGUNG JAWAB
							TARGET 2025		PAGU INDIKATIF (Rp)			Bertambah/Berkurang (10-12)	LOKASI	SUMBER DANA	PRIORITAS			TARGET	PAGU INDIKATIF (Rp)	
							SEBELUM	SESUDAH	RKPD 2025	APBD 2025	RKPD PERUBAHAN 2025				NASIONAL	DAERAH				
1	2	3	4	5	6	7	8	9	10	11	12	13	14	15	16	17	18	19	20	21
			Jumlah Dokumen Hasil Pengelolaan Pelayanan Kesehatan bagi Penduduk pada Kondisi Kejadian Luar Biasa (KLB) Sesuai Standar				12 Dokumen	0 Dokumen	0,00	0,00	0,00	0,00	Kab. Probolinggo, Tiris, Ranugedang	DAK NON FISIK-DANA BOK-BOK PUSKESMAS	-	PENINGKATAN KEMANDIRIAN MASYARAKAT MISKIN PENINGKATAN KEMANDIRIAN MASYARAKAT MISKIN			0,00	DINAS KESEHATAN
	1.02.02.2.02.0015	Pengelolaan Pelayanan Kesehatan Gizi Masyarakat																		
			Jumlah Dokumen Hasil Pengelolaan Pelayanan Kesehatan Gizi Masyarakat				12 Dokumen	12 Dokumen	0,00	75.196.000,00	75.196.000,00	75.196.000,00	Kab. Probolinggo, Tiris, Ranugedang	DAK NON FISIK-DANA BOK-BOK PUSKESMAS	-	PENINGKATAN KEMANDIRIAN MASYARAKAT MISKIN PENINGKATAN KEMANDIRIAN MASYARAKAT MISKIN			0,00	DINAS KESEHATAN
	1.02.02.2.02.0016	Pengelolaan Pelayanan Kesehatan Kerja dan Olahraga																		
			Jumlah Dokumen Hasil Pengelolaan Pelayanan Kesehatan Kerja dan Olahraga				12 Dokumen	12 Dokumen	0,00	6.600.000,00	6.600.000,00	6.600.000,00	Kab. Probolinggo, Tiris, Ranugedang	DAK NON FISIK-DANA BOK-BOK PUSKESMAS	-	PENINGKATAN KEMANDIRIAN MASYARAKAT MISKIN PENINGKATAN KEMANDIRIAN MASYARAKAT MISKIN			0,00	DINAS KESEHATAN
	1.02.02.2.02.0017	Pengelolaan Pelayanan Kesehatan Lingkungan																		
			Jumlah Dokumen Hasil Pengelolaan Pelayanan Kesehatan Lingkungan				12 Dokumen	12 Dokumen	0,00	10.600.000,00	10.600.000,00	10.600.000,00	Kab. Probolinggo, Tiris, Ranugedang	DAK NON FISIK-DANA BOK-BOK PUSKESMAS	-	PENINGKATAN KEMANDIRIAN MASYARAKAT MISKIN PENINGKATAN KEMANDIRIAN MASYARAKAT MISKIN			0,00	DINAS KESEHATAN
	1.02.02.2.02.0018	Pengelolaan Pelayanan Promosi Kesehatan																		
			Jumlah Dokumen Hasil Pengelolaan Pelayanan Promosi Kesehatan				12 Dokumen	0 Dokumen	0,00	0,00	0,00	0,00	Kab. Probolinggo, Tiris, Ranugedang	DAK NON FISIK-DANA BOK-BOK PUSKESMAS	-	PENINGKATAN KEMANDIRIAN MASYARAKAT MISKIN PENINGKATAN KEMANDIRIAN MASYARAKAT MISKIN			0,00	DINAS KESEHATAN
	1.02.02.2.02.0020	Pengelolaan Surveilans Kesehatan																		
			Jumlah Dokumen Hasil Pengelolaan Surveilans Kesehatan				12 Dokumen	12 Dokumen	0,00	22.800.000,00	22.800.000,00	22.800.000,00	Kab. Probolinggo, Tiris, Ranugedang	DAK NON FISIK-DANA BOK-BOK PUSKESMAS	-	PENINGKATAN KEMANDIRIAN MASYARAKAT MISKIN PENINGKATAN KEMANDIRIAN MASYARAKAT MISKIN			0,00	DINAS KESEHATAN
	1.02.02.2.02.0021	Pengelolaan Pelayanan Kesehatan Orang dengan Masalah Kesehatan Jiwa (ODMK)																		
			Jumlah Orang dengan Masalah Kejiwaan (ODMK) yang Mendapatkan Pelayanan Kesehatan				12 Orang	12 Orang	0,00	7.600.000,00	7.600.000,00	7.600.000,00	Kab. Probolinggo, Tiris, Ranugedang	DAK NON FISIK-DANA BOK-BOK PUSKESMAS	-	PENINGKATAN KEMANDIRIAN MASYARAKAT MISKIN PENINGKATAN KEMANDIRIAN MASYARAKAT MISKIN			0,00	DINAS KESEHATAN
	1.02.02.2.02.0025	Pelayanan Kesehatan Penyakit Menular dan Tidak Menular																		
			Jumlah Dokumen Hasil Pelayanan Kesehatan Penyakit Menular dan Tidak Menular				12 Dokumen	12 Dokumen	0,00	102.790.600,00	102.790.600,00	102.790.600,00	Kab. Probolinggo, Tiris, Ranugedang	DAK NON FISIK-DANA BOK-BOK PUSKESMAS	-	PENINGKATAN KEMANDIRIAN MASYARAKAT MISKIN PENINGKATAN KEMANDIRIAN MASYARAKAT MISKIN			0,00	DINAS KESEHATAN
	1.02.02.2.02.0033	Operasional Pelayanan Puskesmas																		
			Jumlah Dokumen Operasional Pelayanan Puskesmas				12 Dokumen	12 Dokumen	0,00	53.687.000,00	53.687.000,00	53.687.000,00	Kab. Probolinggo, Tiris, Ranugedang	DAK NON FISIK-DANA BOK-BOK PUSKESMAS	-	PENINGKATAN KEMANDIRIAN MASYARAKAT MISKIN PENINGKATAN KEMANDIRIAN MASYARAKAT MISKIN			0,00	DINAS KESEHATAN
	1.02.02.2.02.0036	Investigasi Awal Kejadian Tidak Diharapkan (Kejadian Ikutan Pasca Imunisasi dan Pemberian Obat Massal)																		
			Jumlah Laporan Hasil Investigasi Awal Kejadian Tidak Diharapkan (Kejadian Ikutan Pasca Imunisasi dan Pemberian Obat Massal)				12 Laporan	0 Laporan	0,00	0,00	0,00	0,00	Kab. Probolinggo, Tiris, Ranugedang	DAK NON FISIK-DANA BOK-BOK PUSKESMAS	-	PENINGKATAN KEMANDIRIAN MASYARAKAT MISKIN PENINGKATAN KEMANDIRIAN MASYARAKAT MISKIN			0,00	DINAS KESEHATAN
	1.02.02.2.02.0037	Pelaksanaan Kewaspadaan Dini dan Respon Wabah																		
			Jumlah Dokumen Hasil Pelaksanaan Kewaspadaan Dini dan Respon Wabah				12 Dokumen	0 Dokumen	0,00	0,00	0,00	0,00	Kab. Probolinggo, Tiris, Ranugedang	DAK NON FISIK-DANA BOK-BOK PUSKESMAS	-	PENINGKATAN KEMANDIRIAN MASYARAKAT MISKIN PENINGKATAN KEMANDIRIAN MASYARAKAT MISKIN			0,00	DINAS KESEHATAN
	1.02.02.2.02.0040	Pengelolaan pelayanan kesehatan orang dengan Tuberkulosis																		
			Jumlah orang dengan Tuberkulosis yang mendapatkan pelayanan kesehatan sesuai standar				29 Orang	0 Orang	0,00	0,00	0,00	0,00	Kab. Probolinggo, Tiris, Ranugedang	DAK NON FISIK-DANA BOK-BOK PUSKESMAS	-	PENINGKATAN KEMANDIRIAN MASYARAKAT MISKIN PENINGKATAN KEMANDIRIAN MASYARAKAT MISKIN			0,00	DINAS KESEHATAN
	1.02.02.2.02.0041	Pengelolaan pelayanan kesehatan orang dengan HIV (ODHIV)																		

NO	KODE	URUSAN / BIDANG URUSAN / PROGRAM / KEGIATAN / SUB KEGIATAN	INDIKATOR PROGRAM / KEGIATAN / SUB KEGIATAN	TARGET AKHIR PERIODE RENSTRA OPD	REALISASI CAPAIAN RENJA OPD TAHUN 2023	PRAKIRAAN CAPAIAN TARGET RENJA OPD TAHUN 2024	CAPAIAN KINERJA DAN KERANGKA PENDANAAN										KELOMPOK SASARAN	PRAKIRAAN MAJU RENCANA TAHUN 2026		PERANGKAT DAERAH PENANGGUNG JAWAB
							TARGET 2025		PAGU INDIKATIF (Rp)			Bertambah/Berkurang (10-12)	LOKASI	SUMBER DANA	PRIORITAS			TARGET	PAGU INDIKATIF (Rp)	
							SEBELUM	SESUDAH	RKPD 2025	APBD 2025	RKPD PERUBAHAN 2025				NASIONAL	DAERAH				
1	2	3	4	5	6	7	8	9	10	11	12	13	14	15	16	17	18	19	20	21
			Jumlah orang dengan HIV (ODHIV) yang mendapatkan pelayanan kesehatan sesuai standar				0 Orang	0 Orang	0,00	0,00	0,00	0,00	Kab. Probolinggo, Tiris, Ranugedang	DAK NON FISIK-DANA BOK-BOK PUSKESMAS	-	PENINGKATAN KEMANDIRIAN MASYARAKAT MISKIN PENINGKATAN KEMANDIRIAN MASYARAKAT MISKIN			0,00	DINAS KESEHATAN
	1.02.02.2.02.0042	Pengelolaan pelayanan kesehatan Malaria																		
			Jumlah orang yang mendapatkan pelayanan kesehatan malaria				1 Orang	1 Orang	0,00	1.400.000,00	1.400.000,00	1.400.000,00	Kab. Probolinggo, Tiris, Ranugedang	DAK NON FISIK-DANA BOK-BOK PUSKESMAS	-	PENINGKATAN KEMANDIRIAN MASYARAKAT MISKIN PENINGKATAN KEMANDIRIAN MASYARAKAT MISKIN			0,00	DINAS KESEHATAN
	1.02.02.2.02.0044	Pengelolaan Pelayanan Kesehatan Reproduksi																		
			Jumlah dokumen hasil pengelolaan pelayanan kesehatan reproduksi				12 Dokumen	12 Dokumen	0,00	1.280.000,00	1.280.000,00	1.280.000,00	Kab. Probolinggo, Tiris, Ranugedang	DAK NON FISIK-DANA BOK-BOK PUSKESMAS	-	PENINGKATAN KEMANDIRIAN MASYARAKAT MISKIN PENINGKATAN KEMANDIRIAN MASYARAKAT MISKIN			0,00	DINAS KESEHATAN
	1.02.02.2.02.0046	Pengelolaan upaya kesehatan Ibu dan Anak																		
			Jumlah dokumen hasil pengelolaan upaya kesehatan ibu dan anak				0 Dokumen	4 Dokumen	0,00	1.480.600,00	1.480.600,00	1.480.600,00	Kab. Probolinggo, Semua Kecamatan, Semua Kel/Desa	DAK NON FISIK-DANA BOK-BOK PUSKESMAS	-	PENINGKATAN KEMANDIRIAN MASYARAKAT MISKIN PENINGKATAN KEMANDIRIAN MASYARAKAT MISKIN			0,00	DINAS KESEHATAN
	1.02.02.2.02.0047	Pengelolaan Pelayanan Kelanjutusiaan																		
			Jumlah dokumen hasil pengelolaan pelayanan kelanjutusiaan				-	12 Dokumen	0,00	4.200.000,00	4.200.000,00	4.200.000,00	Kab. Probolinggo, Semua Kecamatan, Semua Kel/Desa	DAK NON FISIK-DANA BOK-BOK PUSKESMAS	-	PENINGKATAN KEMANDIRIAN MASYARAKAT MISKIN PENINGKATAN KEMANDIRIAN MASYARAKAT MISKIN			0,00	DINAS KESEHATAN
3.	**1.02.05**	**PROGRAM PEMBERDAYAAN MASYARAKAT BIDANG KESEHATAN**	**Persentase UKBM dengan strata minimal purnama**				**56 %**	**56 %**	**1.107.245.000,00**	**1.220.087.721,00**	**728.266.000,00**	**-647.245.000,00**							**460.000.000,00**	
	1.02.05.2.01	Advokasi, Pemberdayaan, Kemitraan, Peningkatan Peran serta Masyarakat dan Lintas Sektor Tingkat Daerah Kabupaten/Kota	*Persentase Desa Siaga aktif*				98,9 %	98,9 %	523.628.000,00	664.808.721,00	177.987.000,00	-345.641.000,00			-	PENINGKATAN KEMANDIRIAN MASYARAKAT MISKIN PENINGKATAN KEMANDIRIAN MASYARAKAT MISKIN	-		230.000.000,00	DINAS KESEHATAN
	1.02.05.2.01.0001	Peningkatan Upaya Promosi Kesehatan, Advokasi, Kemitraan dan Pemberdayaan Masyarakat																		
			Jumlah Dokumen Promosi Kesehatan, Advokasi, Kemitraan dan Pemberdayaan Masyarakat				12 Dokumen	0 Dokumen	0,00	0,00	0,00	0,00	Kab. Probolinggo, Tiris, Ranugedang	DAK NON FISIK-DANA BOK-BOK PUSKESMAS	-	PENINGKATAN KEMANDIRIAN MASYARAKAT MISKIN PENINGKATAN KEMANDIRIAN MASYARAKAT MISKIN			0,00	DINAS KESEHATAN
	1.02.05.2.03	Pengembangan dan Pelaksanaan Upaya Kesehatan Bersumber Daya Masyarakat (UKBM) Tingkat Daerah Kabupaten/Kota	*Persentase Posyandu PURI*				81,39 %	81,39 %	414.017.000,00	386.079.000,00	386.079.000,00	-27.938.000,00			-	PENINGKATAN KEMANDIRIAN MASYARAKAT MISKIN PENINGKATAN KEMANDIRIAN MASYARAKAT MISKIN	-		230.000.000,00	DINAS KESEHATAN
	1.02.05.2.03.0001	Bimbingan Teknis dan Supervisi Pengembangan dan Pelaksanaan Upaya Kesehatan Bersumber Daya Masyarakat (UKBM)																		
			Jumlah Dokumen Hasil Bimbingan Teknis dan Supervisi Upaya Kesehatan Bersumber Daya Masyarakat (UKBM)				12 Dokumen	12 Dokumen	0,00	13.131.610,00	13.131.610,00	13.131.610,00	Kab. Probolinggo, Tiris, Ranugedang	DAK NON FISIK-DANA BOK-BOK PUSKESMAS	-	PENINGKATAN KEMANDIRIAN MASYARAKAT MISKIN PENINGKATAN KEMANDIRIAN MASYARAKAT MISKIN			0,00	DINAS KESEHATAN
		PUSKESMAS KRUCIL							**284.803.296.227,00**	**317.403.109.390,00**	**349.495.303.927,00**	**64.692.007.700,00**							**333.589.263.145,00**	
	1	**URUSAN PEMERINTAHAN WAJIB YANG BERKAITAN DENGAN PELAYANAN DASAR**							**284.803.296.227,00**	**317.403.109.390,00**	**349.495.303.927,00**	**64.692.007.700,00**							**333.589.263.145,00**	
	1.02	**URUSAN PEMERINTAHAN BIDANG KESEHATAN**							**284.803.296.227,00**	**317.403.109.390,00**	**349.495.303.927,00**	**64.692.007.700,00**							**333.589.263.145,00**	
1.	**1.02.01**	**PROGRAM PENUNJANG URUSAN PEMERINTAHAN DAERAH KABUPATEN/KOTA**	**Nilai LHE AKIP PD** **Capaian Penilaian Kinerja PUSKESMAS (PKP)** **Persentase Capaian SPM RS**				**77,12** **83** **90 Nilai** **%** **%**	**77,12** **83** **90 Nilai** **%** **%**	**178.682.088.745,00**	**197.787.018.130,00**	**208.017.038.583,00**	**68.310.793.721,00**							**246.992.882.466,00**	
	1.02.01.2.10	Peningkatan Pelayanan BLUD	*Nilai IKM Puskesmas* *Nilai IKM RS*				80 indeks 84 Indeks	80 indeks 84 Indeks	75.071.051.794,00	88.385.828.636,00	100.449.890.246,00	25.378.838.452,00			-	PENINGKATAN TATA KELOLA PEMERINTAHAN DAERAH PENINGKATAN TATA KELOLA PEMERINTAHAN DAERAH	-		107.000.000.000,00	DINAS KESEHATAN
	1.02.01.2.10.0001	Pelayanan dan Penunjang Pelayanan BLUD																		
			Jumlah BLUD yang Menyediakan Pelayanan dan Penunjang Pelayanan				1 Unit Kerja	1 Unit Kerja	3.983.381.614,00	5.443.880.720,00	6.553.497.071,09	2.570.115.457,09	Kab. Probolinggo, Semua Kecamatan, Semua Kel/Desa	PENDAPATAN DARI BLUD SISA LEBIH PERHITUNGAN ANGGARAN TAHUN SEBELUMNYA	-	PENINGKATAN TATA KELOLA PEMERINTAHAN DAERAH PENINGKATAN TATA KELOLA PEMERINTAHAN DAERAH			4.000.000.000,00	DINAS KESEHATAN
2.	**1.02.02**	**PROGRAM PEMENUHAN UPAYA KESEHATAN PERORANGAN DAN UPAYA KESEHATAN MASYARAKAT**	**Indeks Keluarga Sehat** **Persentase Capaian SPM Bidang Kesehatan** **Persentase Pemenuhan S/P/A di Fasyankes**				**0,125** **100** **71 Indeks** **%** **%**	**0,125** **100** **71 Indeks** **%** **%**	**98.663.784.822,00**	**115.530.056.539,00**	**138.942.712.194,00**	**-12.527.404.143,00**							**86.136.380.679,00**	

NO	KODE	URUSAN / BIDANG URUSAN / PROGRAM / KEGIATAN / SUB KEGIATAN	INDIKATOR PROGRAM / KEGIATAN / SUB KEGIATAN	TARGET AKHIR PERIODE RENSTRA OPD	REALISASI CAPAIAN RENJA OPD TAHUN 2023	PRAKIRAAN CAPAIAN TARGET RENJA OPD TAHUN 2024	CAPAIAN KINERJA DAN KERANGKA PENDANAAN										KELOMPOK SASARAN	PRAKIRAAN MAJU RENCANA TAHUN 2026		PERANGKAT DAERAH PENANGGUNG JAWAB
							TARGET 2025		PAGU INDIKATIF (Rp)			Bertambah/Berkurang (10-12)	LOKASI	SUMBER DANA	PRIORITAS			TARGET	PAGU INDIKATIF (Rp)	
							SEBELUM	SESUDAH	RKPD 2025	APBD 2025	RKPD PERUBAHAN 2025				NASIONAL	DAERAH				
1	2	3	4	5	6	7	8	9	10	11	12	13	14	15	16	17	18	19	20	21
	1.02.02.2.02	Penyediaan Layanan Kesehatan untuk UKM dan UKP Rujukan Tingkat Daerah Kabupaten/Kota	*Jumlah Desa STBM* *Jumlah Fasyankes yang terpenuhi kebutuhan operasionalnya* *Jumlah program prioritas yang didukung dengan media promosi kesehatan* *Jumlah Puskesmas yang memenuhi target pelayanan minimal bidang kesehatan pada komponen kesehatan keluarga* *Jumlah Puskesmas yang memenuhi target pelayanan minimal bidang kesehatan pada komponen penyakit menular dan tidak menular* *Jumlah Puskesmas yang yang memenuhi target tata laksana Penyakit Menular dan Tidak Menular sesuai target program* *Persentase KLB/wabah yang memenuhi target tata laksana penanganan* *Persentase puskesmas yang memiliki sistem penanganan bencana dan kedaruratan kesehatan masyarakat sesuai standar* *Prevalensi stunting*				100 % 14,5 % 180 desa 33 fasyankes 33 puskesmas 6 program	100 % 14,5 % 180 desa 33 fasyankes 33 puskesmas 6 program	79.640.594.600,00	90.927.636.184,00	105.309.203.188,00	25.668.608.588,00			-	PENINGKATAN KEMANDIRIAN MASYARAKAT MISKIN PENINGKATAN KEMANDIRIAN MASYARAKAT MISKIN	-		67.540.000.000,00	DINAS KESEHATAN
	1.02.02.2.02.0001	Pengelolaan Pelayanan Kesehatan Ibu Hamil																		
			Jumlah Ibu Hamil yang Mendapatkan Pelayanan Kesehatan Sesuai Standar				767 Orang	767 Orang	67.200.000,00	184.800.000,00	184.800.000,00	117.600.000,00	Kab. Probolinggo, Krucil, Semua Kel/Desa	DAK NON FISIK-DANA BOK-BOK PUSKESMAS	-	PENINGKATAN KEMANDIRIAN MASYARAKAT MISKIN PENINGKATAN KEMANDIRIAN MASYARAKAT MISKIN			5.000.000,00	DINAS KESEHATAN
	1.02.02.2.02.0002	Pengelolaan Pelayanan Kesehatan Ibu Bersalin																		
			Jumlah Ibu Bersalin yang Mendapatkan Pelayanan Kesehatan Sesuai Standar				878 Orang	878 Orang	0,00	2.400.000,00	2.400.000,00	2.400.000,00	Kab. Probolinggo, Krucil, Semua Kel/Desa	DAU YANG DITENTUKAN PENGGUNAANNYA BIDANG KESEHATAN	-	PENINGKATAN DIVERSIFIKASI PANGAN PENINGKATAN DIVERSIFIKASI PANGAN			5.000.000,00	DINAS KESEHATAN
	1.02.02.2.02.0003	Pengelolaan Pelayanan Kesehatan Bayi Baru Lahir																		
			Jumlah Bayi Baru Lahir yang Mendapatkan Pelayanan Kesehatan Sesuai Standar				855 Orang	855 Orang	0,00	2.000.000,00	2.000.000,00	2.000.000,00	Kab. Probolinggo, Krucil, Semua Kel/Desa	DAU YANG DITENTUKAN PENGGUNAANNYA BIDANG KESEHATAN	-	PENINGKATAN KEMANDIRIAN MASYARAKAT MISKIN PENINGKATAN KEMANDIRIAN MASYARAKAT MISKIN			5.000.000,00	DINAS KESEHATAN
	1.02.02.2.02.0004	Pengelolaan Pelayanan Kesehatan Balita																		
			Jumlah Balita yang Mendapatkan Pelayanan Kesehatan Sesuai Standar				3278 Orang	3278 Orang	0,00	4.200.000,00	2.800.000,00	2.800.000,00	Kab. Probolinggo, Krucil, Semua Kel/Desa	DAU YANG DITENTUKAN PENGGUNAANNYA BIDANG KESEHATAN	-	PENINGKATAN KEMANDIRIAN MASYARAKAT MISKIN PENINGKATAN KEMANDIRIAN MASYARAKAT MISKIN			5.000.000,00	DINAS KESEHATAN
	1.02.02.2.02.0005	Pengelolaan Pelayanan Kesehatan pada Usia Pendidikan Dasar																		
			Jumlah Anak Usia Pendidikan Dasar yang Mendapatkan Pelayanan Kesehatan Sesuai Standar				7593 Orang	7593 Orang	0,00	141.500.000,00	141.500.000,00	141.500.000,00	Kab. Probolinggo, Krucil, Semua Kel/Desa	DAK NON FISIK-DANA BOK-BOK PUSKESMAS	-	PENINGKATAN KEMANDIRIAN MASYARAKAT MISKIN PENINGKATAN KEMANDIRIAN MASYARAKAT MISKIN			5.000.000,00	DINAS KESEHATAN
	1.02.02.2.02.0006	Pengelolaan Pelayanan Kesehatan pada Usia Produktif																		
			Jumlah Penduduk Usia Produktif yang Mendapatkan Pelayanan Kesehatan Sesuai Standar				15451 Orang	15451 Orang	0,00	2.000.000,00	2.000.000,00	2.000.000,00	Kab. Probolinggo, Semua Kecamatan, Semua Kel/Desa	DAU YANG DITENTUKAN PENGGUNAANNYA BIDANG KESEHATAN	-	PENINGKATAN KEMANDIRIAN MASYARAKAT MISKIN PENINGKATAN KEMANDIRIAN MASYARAKAT MISKIN			5.000.000,00	DINAS KESEHATAN
	1.02.02.2.02.0007	Pengelolaan Pelayanan Kesehatan pada Usia Lanjut																		
			Jumlah Penduduk Usia Lanjut yang Mendapatkan Pelayanan Kesehatan Sesuai Standar				7940 Orang	7940 Orang	0,00	2.000.000,00	1.800.000,00	1.800.000,00	Kab. Probolinggo, Krucil, Semua Kel/Desa	DAU YANG DITENTUKAN PENGGUNAANNYA BIDANG KESEHATAN	-	PENINGKATAN KEMANDIRIAN MASYARAKAT MISKIN PENINGKATAN KEMANDIRIAN MASYARAKAT MISKIN			5.000.000,00	DINAS KESEHATAN
	1.02.02.2.02.0008	Pengelolaan Pelayanan Kesehatan Penderita Hipertensi																		
			Jumlah Penderita Hipertensi yang Mendapatkan Pelayanan Kesehatan Sesuai Standar				2175 Orang	2175 Orang	0,00	2.000.000,00	2.000.000,00	2.000.000,00	Kab. Probolinggo, Krucil, Semua Kel/Desa	DAU YANG DITENTUKAN PENGGUNAANNYA BIDANG KESEHATAN	-	PENINGKATAN KEMANDIRIAN MASYARAKAT MISKIN PENINGKATAN KEMANDIRIAN MASYARAKAT MISKIN			5.000.000,00	DINAS KESEHATAN
	1.02.02.2.02.0009	Pengelolaan Pelayanan Kesehatan Penderita Diabetes Melitus																		
			Jumlah Penderita Diabetes Melitus yang Mendapatkan Pelayanan Kesehatan Sesuai Standar				986 Orang	986 Orang	0,00	2.000.000,00	2.000.000,00	2.000.000,00	Kab. Probolinggo, Semua Kecamatan, Semua Kel/Desa	DAU YANG DITENTUKAN PENGGUNAANNYA BIDANG KESEHATAN	-	PENINGKATAN KEMANDIRIAN MASYARAKAT MISKIN PENINGKATAN KEMANDIRIAN MASYARAKAT MISKIN			5.000.000,00	DINAS KESEHATAN
	1.02.02.2.02.0010	Pengelolaan Pelayanan Kesehatan Orang dengan Gangguan Jiwa Berat																		
			Jumlah Orang yang Mendapatkan Pelayanan Kesehatan Orang dengan Gangguan Jiwa Berat Sesuai Standar				63 Orang	0 Orang	0,00	0,00	0,00	0,00	Kab. Probolinggo, Semua Kecamatan, Semua Kel/Desa	DAK NON FISIK-DANA BOK-BOK PUSKESMAS	-	PENINGKATAN KEMANDIRIAN MASYARAKAT MISKIN PENINGKATAN KEMANDIRIAN MASYARAKAT MISKIN			5.000.000,00	DINAS KESEHATAN

NO	KODE	URUSAN / BIDANG URUSAN / PROGRAM / KEGIATAN / SUB KEGIATAN	INDIKATOR PROGRAM / KEGIATAN / SUB KEGIATAN	TARGET AKHIR PERIODE RENSTRA OPD	REALISASI CAPAIAN RENJA OPD TAHUN 2023	PRAKIRAAN CAPAIAN TARGET RENJA OPD TAHUN 2024	CAPAIAN KINERJA DAN KERANGKA PENDANAAN										KELOMPOK SASARAN	PRAKIRAAN MAJU RENCANA TAHUN 2026		PERANGKAT DAERAH PENANGGUNG JAWAB
							TARGET 2025		PAGU INDIKATIF (Rp)			Bertambah/Berkurang (10-12)	LOKASI	SUMBER DANA	PRIORITAS			TARGET	PAGU INDIKATIF (Rp)	
							SEBELUM	SESUDAH	RKPD 2025	APBD 2025	RKPD PERUBAHAN 2025				NASIONAL	DAERAH				
1	2	3	4	5	6	7	8	9	10	11	12	13	14	15	16	17	18	19	20	21
	1.02.02.2.02.0011	Pengelolaan Pelayanan Kesehatan Orang Terduga Tuberkulosis																		
			Jumlah Orang Terduga Menderita Tuberkulosis yang Mendapatkan Pelayanan Sesuai Standar				685 Orang	685 Orang	0,00	7.800.000,00	7.800.000,00	7.800.000,00	Kab. Probolinggo, Semua Kecamatan, Semua Kel/Desa	DAK NON FISIK-DANA BOK-BOK PUSKESMAS	-	PENINGKATAN KEMANDIRIAN MASYARAKAT MISKIN PENINGKATAN KEMANDIRIAN MASYARAKAT MISKIN			5.000.000,00	DINAS KESEHATAN
	1.02.02.2.02.0012	Pengelolaan Pelayanan Kesehatan Orang dengan Risiko Terinfeksi HIV																		
			Jumlah Orang Terduga Menderita HIV yang Mendapatkan Pelayanan Sesuai Standar				848 Orang	848 Orang	0,00	3.000.000,00	3.000.000,00	3.000.000,00	Kab. Probolinggo, Semua Kecamatan, Semua Kel/Desa	DAU YANG DITENTUKAN PENGGUNAANNYA BIDANG KESEHATAN	-	PENINGKATAN KEMANDIRIAN MASYARAKAT MISKIN PENINGKATAN KEMANDIRIAN MASYARAKAT MISKIN			5.000.000,00	DINAS KESEHATAN
	1.02.02.2.02.0013	Pengelolaan Pelayanan Kesehatan bagi Penduduk pada Kondisi Kejadian Luar Biasa (KLB)																		
			Jumlah Dokumen Hasil Pengelolaan Pelayanan Kesehatan bagi Penduduk pada Kondisi Kejadian Luar Biasa (KLB) Sesuai Standar				0 Dokumen	0 Dokumen	0,00	0,00	0,00	0,00	Kab. Probolinggo, Semua Kecamatan, Semua Kel/Desa	DAK NON FISIK-DANA BOK-BOK PUSKESMAS	-	PENINGKATAN KEMANDIRIAN MASYARAKAT MISKIN PENINGKATAN KEMANDIRIAN MASYARAKAT MISKIN			0,00	DINAS KESEHATAN
	1.02.02.2.02.0015	Pengelolaan Pelayanan Kesehatan Gizi Masyarakat																		
			Jumlah Dokumen Hasil Pengelolaan Pelayanan Kesehatan Gizi Masyarakat				0 Dokumen	4 Dokumen	0,00	240.560.000,00	240.560.000,00	240.560.000,00	Kab. Probolinggo, Semua Kecamatan, Semua Kel/Desa	DAK NON FISIK-DANA BOK-BOK PUSKESMAS	-	PENINGKATAN KEMANDIRIAN MASYARAKAT MISKIN PENINGKATAN KEMANDIRIAN MASYARAKAT MISKIN			0,00	DINAS KESEHATAN
	1.02.02.2.02.0016	Pengelolaan Pelayanan Kesehatan Kerja dan Olahraga																		
			Jumlah Dokumen Hasil Pengelolaan Pelayanan Kesehatan Kerja dan Olahraga				0 Dokumen	4 Dokumen	0,00	4.800.000,00	4.800.000,00	4.800.000,00	Kab. Probolinggo, Krucil, Semua Kel/Desa	DAK NON FISIK-DANA BOK-BOK PUSKESMAS	-	PENINGKATAN KEMANDIRIAN MASYARAKAT MISKIN PENINGKATAN KEMANDIRIAN MASYARAKAT MISKIN			0,00	DINAS KESEHATAN
	1.02.02.2.02.0017	Pengelolaan Pelayanan Kesehatan Lingkungan																		
			Jumlah Dokumen Hasil Pengelolaan Pelayanan Kesehatan Lingkungan				0 Dokumen	4 Dokumen	9.000.000,00	18.800.000,00	18.800.000,00	9.800.000,00	Kab. Probolinggo, Krucil, Semua Kel/Desa	DAK NON FISIK-DANA BOK-BOK PUSKESMAS	-	PENINGKATAN KEMANDIRIAN MASYARAKAT MISKIN PENINGKATAN KEMANDIRIAN MASYARAKAT MISKIN			0,00	DINAS KESEHATAN
	1.02.02.2.02.0018	Pengelolaan Pelayanan Promosi Kesehatan																		
			Jumlah Dokumen Hasil Pengelolaan Pelayanan Promosi Kesehatan				0 Dokumen	0 Dokumen	0,00	0,00	0,00	0,00	Kab. Probolinggo, Krucil, Semua Kel/Desa	DAK NON FISIK-DANA BOK-BOK PUSKESMAS	-	PENINGKATAN KEMANDIRIAN MASYARAKAT MISKIN PENINGKATAN KEMANDIRIAN MASYARAKAT MISKIN			0,00	DINAS KESEHATAN
	1.02.02.2.02.0020	Pengelolaan Surveilans Kesehatan																		
			Jumlah Dokumen Hasil Pengelolaan Surveilans Kesehatan				0 Dokumen	0 Dokumen	0,00	0,00	0,00	0,00	Kab. Probolinggo, Krucil, Semua Kel/Desa	DAK NON FISIK-DANA BOK-BOK PUSKESMAS	-	PENINGKATAN KEMANDIRIAN MASYARAKAT MISKIN PENINGKATAN KEMANDIRIAN MASYARAKAT MISKIN			0,00	DINAS KESEHATAN
	1.02.02.2.02.0021	Pengelolaan Pelayanan Kesehatan Orang dengan Masalah Kesehatan Jiwa (ODMK)																		
			Jumlah Orang dengan Masalah Kejiwaan (ODMK) yang Mendapatkan Pelayanan Kesehatan				0 Orang	0 Orang	0,00	0,00	0,00	0,00	Kab. Probolinggo, Semua Kecamatan, Semua Kel/Desa	DAK NON FISIK-DANA BOK-BOK PUSKESMAS	-	PENINGKATAN KEMANDIRIAN MASYARAKAT MISKIN PENINGKATAN KEMANDIRIAN MASYARAKAT MISKIN			0,00	DINAS KESEHATAN
	1.02.02.2.02.0025	Pelayanan Kesehatan Penyakit Menular dan Tidak Menular																		
			Jumlah Dokumen Hasil Pelayanan Kesehatan Penyakit Menular dan Tidak Menular				0 Dokumen	4 Dokumen	0,00	157.031.000,00	157.031.000,00	157.031.000,00	Kab. Probolinggo, Krucil, Semua Kel/Desa	DAK NON FISIK-DANA BOK-BOK PUSKESMAS	-	PENINGKATAN KEMANDIRIAN MASYARAKAT MISKIN PENINGKATAN KEMANDIRIAN MASYARAKAT MISKIN			0,00	DINAS KESEHATAN
	1.02.02.2.02.0033	Operasional Pelayanan Puskesmas																		
			Jumlah Dokumen Operasional Pelayanan Puskesmas				0 Dokumen	4 Dokumen	0,00	123.369.000,00	123.369.000,00	123.369.000,00	Kab. Probolinggo, Krucil, Semua Kel/Desa	DAK NON FISIK-DANA BOK-BOK PUSKESMAS	-	PENINGKATAN KEMANDIRIAN MASYARAKAT MISKIN PENINGKATAN KEMANDIRIAN MASYARAKAT MISKIN			0,00	DINAS KESEHATAN
	1.02.02.2.02.0036	Investigasi Awal Kejadian Tidak Diharapkan (Kejadian Ikutan Pasca Imunisasi dan Pemberian Obat Massal)																		
			Jumlah Laporan Hasil Investigasi Awal Kejadian Tidak Diharapkan (Kejadian Ikutan Pasca Imunisasi dan Pemberian Obat Massal)				0 Laporan	0 Laporan	0,00	0,00	0,00	0,00	Kab. Probolinggo, Krucil, Semua Kel/Desa	DAK NON FISIK-DANA BOK-BOK PUSKESMAS	-	PENINGKATAN KEMANDIRIAN MASYARAKAT MISKIN PENINGKATAN KEMANDIRIAN MASYARAKAT MISKIN			0,00	DINAS KESEHATAN
	1.02.02.2.02.0037	Pelaksanaan Kewaspadaan Dini dan Respon Wabah																		

NO	KODE	URUSAN / BIDANG URUSAN / PROGRAM / KEGIATAN / SUB KEGIATAN	INDIKATOR PROGRAM / KEGIATAN / SUB KEGIATAN	TARGET AKHIR PERIODE RENSTRA OPD	REALISASI CAPAIAN RENJA OPD TAHUN 2023	PRAKIRAAN CAPAIAN TARGET RENJA OPD TAHUN 2024	CAPAIAN KINERJA DAN KERANGKA PENDANAAN										KELOMPOK SASARAN	PRAKIRAAN MAJU RENCANA TAHUN 2026		PERANGKAT DAERAH PENANGGUNG JAWAB
							TARGET 2025		PAGU INDIKATIF (Rp)			Bertambah/Berkurang (10-12)	LOKASI	SUMBER DANA	PRIORITAS			TARGET	PAGU INDIKATIF (Rp)	
							SEBELUM	SESUDAH	RKPD 2025	APBD 2025	RKPD PERUBAHAN 2025				NASIONAL	DAERAH				
1	2	3	4	5	6	7	8	9	10	11	12	13	14	15	16	17	18	19	20	21
			Jumlah Dokumen Hasil Pelaksanaan Kewaspadaan Dini dan Respon Wabah				0 Dokumen	0 Dokumen	0,00	0,00	0,00	0,00	Kab. Probolinggo, Semua Kecamatan, Semua Kel/Desa	DAK NON FISIK-DANA BOK-BOK PUSKESMAS	-	PENINGKATAN KEMANDIRIAN MASYARAKAT MISKIN PENINGKATAN KEMANDIRIAN MASYARAKAT MISKIN			0,00	DINAS KESEHATAN
	1.02.02.2.02.0040	Pengelolaan pelayanan kesehatan orang dengan Tuberkulosis																		
			Jumlah orang dengan Tuberkulosis yang mendapatkan pelayanan kesehatan sesuai standar				0 Orang	0 Orang	0,00	0,00	0,00	0,00	Kab. Probolinggo, Krucil, Semua Kel/Desa	DAK NON FISIK-DANA BOK-BOK PUSKESMAS	-	PENINGKATAN KEMANDIRIAN MASYARAKAT MISKIN PENINGKATAN KEMANDIRIAN MASYARAKAT MISKIN			0,00	DINAS KESEHATAN
	1.02.02.2.02.0041	Pengelolaan pelayanan kesehatan orang dengan HIV (ODHIV)																		
			Jumlah orang dengan HIV (ODHIV) yang mendapatkan pelayanan kesehatan sesuai standar				0 Orang	0 Orang	0,00	0,00	0,00	0,00	Kab. Probolinggo, Krucil, Semua Kel/Desa	DAK NON FISIK-DANA BOK-BOK PUSKESMAS	-	PENINGKATAN KEMANDIRIAN MASYARAKAT MISKIN PENINGKATAN KEMANDIRIAN MASYARAKAT MISKIN			0,00	DINAS KESEHATAN
	1.02.02.2.02.0042	Pengelolaan pelayanan kesehatan Malaria																		
			Jumlah orang yang mendapatkan pelayanan kesehatan malaria				0 Orang	0 Orang	0,00	0,00	0,00	0,00	Kab. Probolinggo, Semua Kecamatan, Semua Kel/Desa	DAK NON FISIK-DANA BOK-BOK PUSKESMAS	-	PENINGKATAN KEMANDIRIAN MASYARAKAT MISKIN PENINGKATAN KEMANDIRIAN MASYARAKAT MISKIN			0,00	DINAS KESEHATAN
	1.02.02.2.02.0044	Pengelolaan Pelayanan Kesehatan Reproduksi																		
			Jumlah dokumen hasil pengelolaan pelayanan kesehatan reproduksi				0 Dokumen	4 Dokumen	0,00	4.500.000,00	4.500.000,00	4.500.000,00	Kab. Probolinggo, Krucil, Semua Kel/Desa	DAK NON FISIK-DANA BOK-BOK PUSKESMAS	-	PENINGKATAN KEMANDIRIAN MASYARAKAT MISKIN PENINGKATAN KEMANDIRIAN MASYARAKAT MISKIN			0,00	DINAS KESEHATAN
	1.02.02.2.02.0046	Pengelolaan upaya kesehatan Ibu dan Anak																		
			Jumlah dokumen hasil pengelolaan upaya kesehatan ibu dan anak				0 Dokumen	0 Dokumen	0,00	0,00	0,00	0,00	Kab. Probolinggo, Semua Kecamatan, Semua Kel/Desa	DAK NON FISIK-DANA BOK-BOK PUSKESMAS	-	PENINGKATAN KEMANDIRIAN MASYARAKAT MISKIN PENINGKATAN KEMANDIRIAN MASYARAKAT MISKIN			0,00	DINAS KESEHATAN
	1.02.02.2.02.0047	Pengelolaan Pelayanan Kelanjutusiaan																		
			Jumlah dokumen hasil pengelolaan pelayanan kelanjutusiaan				-	12 Dokumen	0,00	11.200.000,00	11.200.000,00	11.200.000,00	Kab. Probolinggo, Semua Kecamatan, Semua Kel/Desa	DAK NON FISIK-DANA BOK-BOK PUSKESMAS	-	PENINGKATAN KEMANDIRIAN MASYARAKAT MISKIN PENINGKATAN KEMANDIRIAN MASYARAKAT MISKIN			0,00	DINAS KESEHATAN
3.	**1.02.05**	**PROGRAM PEMBERDAYAAN MASYARAKAT BIDANG KESEHATAN**	**Persentase UKBM dengan strata minimal purnama**				**56 %**	**56 %**	**1.107.245.000,00**	**1.220.087.721,00**	**728.266.000,00**	**-647.245.000,00**							**460.000.000,00**	
	1.02.05.2.01	Advokasi, Pemberdayaan, Kemitraan, Peningkatan Peran serta Masyarakat dan Lintas Sektor Tingkat Daerah Kabupaten/Kota	*Persentase Desa Siaga aktif*				98,9 %	98,9 %	523.628.000,00	664.808.721,00	177.987.000,00	-345.641.000,00			-	PENINGKATAN KEMANDIRIAN MASYARAKAT MISKIN PENINGKATAN KEMANDIRIAN MASYARAKAT MISKIN	-		230.000.000,00	DINAS KESEHATAN
	1.02.05.2.01.0001	Peningkatan Upaya Promosi Kesehatan, Advokasi, Kemitraan dan Pemberdayaan Masyarakat																		
			Jumlah Dokumen Promosi Kesehatan, Advokasi, Kemitraan dan Pemberdayaan Masyarakat				0 Dokumen	0 Dokumen	0,00	0,00	0,00	0,00	Kab. Probolinggo, Krucil, Semua Kel/Desa	DAK NON FISIK-DANA BOK-BOK PUSKESMAS	-	PENINGKATAN KEMANDIRIAN MASYARAKAT MISKIN PENINGKATAN KEMANDIRIAN MASYARAKAT MISKIN			0,00	DINAS KESEHATAN
	1.02.05.2.03	Pengembangan dan Pelaksanaan Upaya Kesehatan Bersumber Daya Masyarakat (UKBM) Tingkat Daerah Kabupaten/Kota	*Persentase Posyandu PURI*				81,39 %	81,39 %	414.017.000,00	386.079.000,00	386.079.000,00	-27.938.000,00			-	PENINGKATAN KEMANDIRIAN MASYARAKAT MISKIN PENINGKATAN KEMANDIRIAN MASYARAKAT MISKIN	-		230.000.000,00	DINAS KESEHATAN
	1.02.05.2.03.0001	Bimbingan Teknis dan Supervisi Pengembangan dan Pelaksanaan Upaya Kesehatan Bersumber Daya Masyarakat (UKBM)																		
			Jumlah Dokumen Hasil Bimbingan Teknis dan Supervisi Upaya Kesehatan Bersumber Daya Masyarakat (UKBM)				0 Dokumen	4 Dokumen	0,00	4.729.000,00	4.729.000,00	4.729.000,00	Kab. Probolinggo, Semua Kecamatan, Semua Kel/Desa	DAK NON FISIK-DANA BOK-BOK PUSKESMAS	-	PENINGKATAN KEMANDIRIAN MASYARAKAT MISKIN PENINGKATAN KEMANDIRIAN MASYARAKAT MISKIN			0,00	DINAS KESEHATAN
		PUSKESMAS WANGKAL							**284.803.296.227,00**	**317.403.109.390,00**	**349.495.303.927,00**	**64.692.007.700,00**							**333.589.263.145,00**	
	1	**URUSAN PEMERINTAHAN WAJIB YANG BERKAITAN DENGAN PELAYANAN DASAR**							**284.803.296.227,00**	**317.403.109.390,00**	**349.495.303.927,00**	**64.692.007.700,00**							**333.589.263.145,00**	
	1.02	**URUSAN PEMERINTAHAN BIDANG KESEHATAN**							**284.803.296.227,00**	**317.403.109.390,00**	**349.495.303.927,00**	**64.692.007.700,00**							**333.589.263.145,00**	
1.	**1.02.01**	**PROGRAM PENUNJANG URUSAN PEMERINTAHAN DAERAH KABUPATEN/KOTA**	**Nilai LHE AKIP PD Capaian Penilaian Kinerja PUSKESMAS (PKP) Persentase Capaian SPM RS**				**90 77,12 83 % Nilai %**	**77,12 83 90 Nilai % %**	**178.682.088.745,00**	**197.787.018.130,00**	**208.017.038.583,00**	**68.310.793.721,00**							**246.992.882.466,00**	

NO	KODE	URUSAN / BIDANG URUSAN / PROGRAM / KEGIATAN / SUB KEGIATAN	INDIKATOR PROGRAM / KEGIATAN / SUB KEGIATAN	TARGET AKHIR PERIODE RENSTRA OPD	REALISASI CAPAIAN RENJA OPD TAHUN 2023	PRAKIRAAN CAPAIAN TARGET RENJA OPD TAHUN 2024	CAPAIAN KINERJA DAN KERANGKA PENDANAAN										KELOMPOK SASARAN	PRAKIRAAN MAJU RENCANA TAHUN 2026		PERANGKAT DAERAH PENANGGUNG JAWAB
							TARGET 2025		PAGU INDIKATIF (Rp)			Bertambah/Berkurang (10-12)	LOKASI	SUMBER DANA	PRIORITAS			TARGET	PAGU INDIKATIF (Rp)	
							SEBELUM	SESUDAH	RKPD 2025	APBD 2025	RKPD PERUBAHAN 2025				NASIONAL	DAERAH				
1	2	3	4	5	6	7	8	9	10	11	12	13	14	15	16	17	18	19	20	21
	1.02.01.2.10	Peningkatan Pelayanan BLUD	*Nilai IKM Puskesmas* *Nilai IKM RS*				80 indeks 84 Indeks	80 indeks 84 Indeks	75.071.051.794,00	88.385.828.636,00	100.449.890.246,00	25.378.838.452,00			-	PENINGKATAN TATA KELOLA PEMERINTAHAN DAERAH PENINGKATAN TATA KELOLA PEMERINTAHAN DAERAH	-		107.000.000.000,00	DINAS KESEHATAN
	1.02.01.2.10.0001	Pelayanan dan Penunjang Pelayanan BLUD																		
			Jumlah BLUD yang Menyediakan Pelayanan dan Penunjang Pelayanan				1 Unit Kerja	1 Unit Kerja	2.782.357.000,00	3.180.360.000,00	4.196.666.563,72	1.414.309.563,72	Kab. Probolinggo, Gading, Semua Kel/Desa	PENDAPATAN DARI BLUD SISA LEBIH PERHITUNGAN ANGGARAN TAHUN SEBELUMNYA	-	PENINGKATAN TATA KELOLA PEMERINTAHAN DAERAH PENINGKATAN TATA KELOLA PEMERINTAHAN DAERAH			4.000.000.000,00	DINAS KESEHATAN
2.	**1.02.02**	**PROGRAM PEMENUHAN UPAYA KESEHATAN PERORANGAN DAN UPAYA KESEHATAN MASYARAKAT**	**Indeks Keluarga Sehat Persentase Capaian SPM Bidang Kesehatan Persentase Pemenuhan S/P/A di Fasyankes**				**0,125 71 100 Indeks % %**	**0,125 100 71 Indeks % %**	**98.663.784.822,00**	**115.530.056.539,00**	**138.942.712.194,00**	**-12.527.404.143,00**							**86.136.380.679,00**	
	1.02.02.2.02	Penyediaan Layanan Kesehatan untuk UKM dan UKP Rujukan Tingkat Daerah Kabupaten/Kota	*Jumlah Desa STBM* *Jumlah Fasyankes yang terpenuhi kebutuhan operasionalnya* *Jumlah program prioritas yang didukung dengan media promosi kesehatan* *Jumlah Puskesmas yang memenuhi target pelayanan minimal bidang kesehatan pada komponen kesehatan keluarga* *Jumlah Puskesmas yang memenuhi target pelayanan minimal bidang kesehatan pada komponen penyakit menular dan tidak menular* *Jumlah Puskesmas yang yang memenuhi target tata laksana Penyakit Menular dan Tidak Menular sesuai target program* *Persentase KLB/wabah yang memenuhi target tata laksana penanganan* *Persentase puskesmas yang memiliki sistem penanganan bencana dan kedaruratan kesehatan masyarakat sesuai standar* *Prevalensi stunting*				100 % 14,5 % 180 desa 33 fasyankes 33 puskesmas 6 program	100 % 14,5 % 180 desa 33 fasyankes 33 puskesmas 6 program	79.640.594.600,00	90.927.636.184,00	105.309.203.188,00	25.668.608.588,00			-	PENINGKATAN KEMANDIRIAN MASYARAKAT MISKIN PENINGKATAN KEMANDIRIAN MASYARAKAT MISKIN	-		67.540.000.000,00	DINAS KESEHATAN
	1.02.02.2.02.0001	Pengelolaan Pelayanan Kesehatan Ibu Hamil																		
			Jumlah Ibu Hamil yang Mendapatkan Pelayanan Kesehatan Sesuai Standar				427 Orang	427 Orang	0,00	187.200.000,00	187.200.000,00	187.200.000,00	Kab. Probolinggo, Gading, Semua Kel/Desa	DAK NON FISIK-DANA BOK-BOK PUSKESMAS	-	PENINGKATAN KEMANDIRIAN MASYARAKAT MISKIN PENINGKATAN KEMANDIRIAN MASYARAKAT MISKIN			10.000.000,00	DINAS KESEHATAN
	1.02.02.2.02.0002	Pengelolaan Pelayanan Kesehatan Ibu Bersalin																		
			Jumlah Ibu Bersalin yang Mendapatkan Pelayanan Kesehatan Sesuai Standar				497 Orang	497 Orang	0,00	2.400.000,00	2.400.000,00	2.400.000,00	Kab. Probolinggo, Gading, Semua Kel/Desa	DAU YANG DITENTUKAN PENGGUNAANNYA BIDANG KESEHATAN	-	PENINGKATAN KEMANDIRIAN MASYARAKAT MISKIN PENINGKATAN KEMANDIRIAN MASYARAKAT MISKIN			10.000.000,00	DINAS KESEHATAN
	1.02.02.2.02.0003	Pengelolaan Pelayanan Kesehatan Bayi Baru Lahir																		
			Jumlah Bayi Baru Lahir yang Mendapatkan Pelayanan Kesehatan Sesuai Standar				469 Orang	469 Orang	0,00	2.000.000,00	2.000.000,00	2.000.000,00	Kab. Probolinggo, Gading, Semua Kel/Desa	DAU YANG DITENTUKAN PENGGUNAANNYA BIDANG KESEHATAN	-	PENINGKATAN KEMANDIRIAN MASYARAKAT MISKIN PENINGKATAN KEMANDIRIAN MASYARAKAT MISKIN			10.000.000,00	DINAS KESEHATAN
	1.02.02.2.02.0004	Pengelolaan Pelayanan Kesehatan Balita																		
			Jumlah Balita yang Mendapatkan Pelayanan Kesehatan Sesuai Standar				1823 Orang	1823 Orang	6.700.000,00	3.900.000,00	2.600.000,00	-4.100.000,00	Kab. Probolinggo, Gading, Semua Kel/Desa	DAU YANG DITENTUKAN PENGGUNAANNYA BIDANG KESEHATAN	-	PENINGKATAN KEMANDIRIAN MASYARAKAT MISKIN PENINGKATAN KEMANDIRIAN MASYARAKAT MISKIN			10.000.000,00	DINAS KESEHATAN
	1.02.02.2.02.0005	Pengelolaan Pelayanan Kesehatan pada Usia Pendidikan Dasar																		
			Jumlah Anak Usia Pendidikan Dasar yang Mendapatkan Pelayanan Kesehatan Sesuai Standar				3805 Orang	3805 Orang	9.900.000,00	72.600.000,00	72.600.000,00	62.700.000,00	Kab. Probolinggo, Gading, Semua Kel/Desa	DAK NON FISIK-DANA BOK-BOK PUSKESMAS	-	PENINGKATAN KEMANDIRIAN MASYARAKAT MISKIN PENINGKATAN KEMANDIRIAN MASYARAKAT MISKIN			10.000.000,00	DINAS KESEHATAN
	1.02.02.2.02.0006	Pengelolaan Pelayanan Kesehatan pada Usia Produktif																		
			Jumlah Penduduk Usia Produktif yang Mendapatkan Pelayanan Kesehatan Sesuai Standar				14111 Orang	14111 Orang	9.960.000,00	2.000.000,00	2.000.000,00	-7.960.000,00	Kab. Probolinggo, Gading, Semua Kel/Desa	DAU YANG DITENTUKAN PENGGUNAANNYA BIDANG KESEHATAN	-	PENINGKATAN KEMANDIRIAN MASYARAKAT MISKIN PENINGKATAN KEMANDIRIAN MASYARAKAT MISKIN			10.000.000,00	DINAS KESEHATAN
	1.02.02.2.02.0007	Pengelolaan Pelayanan Kesehatan pada Usia Lanjut																		
			Jumlah Penduduk Usia Lanjut yang Mendapatkan Pelayanan Kesehatan Sesuai Standar				5350 Orang	5350 Orang	0,00	2.000.000,00	1.800.000,00	1.800.000,00	Kab. Probolinggo, Gading, Semua Kel/Desa	DAU YANG DITENTUKAN PENGGUNAANNYA BIDANG KESEHATAN	-	PENINGKATAN KEMANDIRIAN MASYARAKAT MISKIN PENINGKATAN KEMANDIRIAN MASYARAKAT MISKIN			10.000.000,00	DINAS KESEHATAN
	1.02.02.2.02.0008	Pengelolaan Pelayanan Kesehatan Penderita Hipertensi																		

NO	KODE	URUSAN / BIDANG URUSAN / PROGRAM / KEGIATAN / SUB KEGIATAN	INDIKATOR PROGRAM / KEGIATAN / SUB KEGIATAN	TARGET AKHIR PERIODE RENSTRA OPD	REALISASI CAPAIAN RENJA OPD TAHUN 2023	PRAKIRAAN CAPAIAN TARGET RENJA OPD TAHUN 2024	CAPAIAN KINERJA DAN KERANGKA PENDANAAN										KELOMPOK SASARAN	PRAKIRAAN MAJU RENCANA TAHUN 2026		PERANGKAT DAERAH PENANGGUNG JAWAB
							TARGET 2025		PAGU INDIKATIF (Rp)			Bertambah/Berkurang (10-12)	LOKASI	SUMBER DANA	PRIORITAS			TARGET	PAGU INDIKATIF (Rp)	
							SEBELUM	SESUDAH	RKPD 2025	APBD 2025	RKPD PERUBAHAN 2025				NASIONAL	DAERAH				
1	2	3	4	5	6	7	8	9	10	11	12	13	14	15	16	17	18	19	20	21
			Jumlah Penderita Hipertensi yang Mendapatkan Pelayanan Kesehatan Sesuai Standar				1432 Orang	1432 Orang	0,00	2.000.000,00	2.000.000,00	2.000.000,00	Kab. Probolinggo, Gading, Semua Kel/Desa	DAU YANG DITENTUKAN PENGGUNAANNYA BIDANG KESEHATAN	-	PENINGKATAN KEMANDIRIAN MASYARAKAT MISKIN PENINGKATAN KEMANDIRIAN MASYARAKAT MISKIN			10.000.000,00	DINAS KESEHATAN
	1.02.02.2.02.0009	Pengelolaan Pelayanan Kesehatan Penderita Diabetes Melitus																		
			Jumlah Penderita Diabetes Melitus yang Mendapatkan Pelayanan Kesehatan Sesuai Standar				685 Orang	685 Orang	0,00	2.000.000,00	2.000.000,00	2.000.000,00	Kab. Probolinggo, Gading, Semua Kel/Desa	DAU YANG DITENTUKAN PENGGUNAANNYA BIDANG KESEHATAN	-	PENINGKATAN KEMANDIRIAN MASYARAKAT MISKIN PENINGKATAN KEMANDIRIAN MASYARAKAT MISKIN			10.000.000,00	DINAS KESEHATAN
	1.02.02.2.02.0010	Pengelolaan Pelayanan Kesehatan Orang dengan Gangguan Jiwa Berat																		
			Jumlah Orang yang Mendapatkan Pelayanan Kesehatan Orang dengan Gangguan Jiwa Berat Sesuai Standar				44 Orang	44 Orang	0,00	7.200.000,00	7.200.000,00	7.200.000,00	Kab. Probolinggo, Gading, Semua Kel/Desa	DAK NON FISIK-DANA BOK-BOK PUSKESMAS	-	PENINGKATAN KEMANDIRIAN MASYARAKAT MISKIN PENINGKATAN KEMANDIRIAN MASYARAKAT MISKIN			10.000.000,00	DINAS KESEHATAN
	1.02.02.2.02.0011	Pengelolaan Pelayanan Kesehatan Orang Terduga Tuberkulosis																		
			Jumlah Orang Terduga Menderita Tuberkulosis yang Mendapatkan Pelayanan Sesuai Standar				428 Orang	428 Orang	0,00	14.400.000,00	14.400.000,00	14.400.000,00	Kab. Probolinggo, Gading, Semua Kel/Desa	DAK NON FISIK-DANA BOK-BOK PUSKESMAS	-	PENINGKATAN KEMANDIRIAN MASYARAKAT MISKIN PENINGKATAN KEMANDIRIAN MASYARAKAT MISKIN			10.000.000,00	DINAS KESEHATAN
	1.02.02.2.02.0012	Pengelolaan Pelayanan Kesehatan Orang dengan Risiko Terinfeksi HIV																		
			Jumlah Orang Terduga Menderita HIV yang Mendapatkan Pelayanan Sesuai Standar				591 Orang	591 Orang	0,00	3.000.000,00	3.000.000,00	3.000.000,00	Kab. Probolinggo, Gading, Semua Kel/Desa	DAU YANG DITENTUKAN PENGGUNAANNYA BIDANG KESEHATAN	-	PENINGKATAN KEMANDIRIAN MASYARAKAT MISKIN PENINGKATAN KEMANDIRIAN MASYARAKAT MISKIN			10.000.000,00	DINAS KESEHATAN
	1.02.02.2.02.0013	Pengelolaan Pelayanan Kesehatan bagi Penduduk pada Kondisi Kejadian Luar Biasa (KLB)																		
			Jumlah Dokumen Hasil Pengelolaan Pelayanan Kesehatan bagi Penduduk pada Kondisi Kejadian Luar Biasa (KLB) Sesuai Standar				12 Dokumen	0 Dokumen	0,00	0,00	0,00	0,00	Kab. Probolinggo, Gading, Semua Kel/Desa	DAK NON FISIK-DANA BOK-BOK PUSKESMAS	-	PENINGKATAN KEMANDIRIAN MASYARAKAT MISKIN PENINGKATAN KEMANDIRIAN MASYARAKAT MISKIN			10.000.000,00	DINAS KESEHATAN
	1.02.02.2.02.0015	Pengelolaan Pelayanan Kesehatan Gizi Masyarakat																		
			Jumlah Dokumen Hasil Pengelolaan Pelayanan Kesehatan Gizi Masyarakat				12 Dokumen	12 Dokumen	0,00	130.170.000,00	130.170.000,00	130.170.000,00	Kab. Probolinggo, Gading, Semua Kel/Desa	DAK NON FISIK-DANA BOK-BOK PUSKESMAS	-	PENINGKATAN KEMANDIRIAN MASYARAKAT MISKIN PENINGKATAN KEMANDIRIAN MASYARAKAT MISKIN			10.000.000,00	DINAS KESEHATAN
	1.02.02.2.02.0016	Pengelolaan Pelayanan Kesehatan Kerja dan Olahraga																		
			Jumlah Dokumen Hasil Pengelolaan Pelayanan Kesehatan Kerja dan Olahraga				12 Dokumen	12 Dokumen	0,00	9.600.000,00	9.600.000,00	9.600.000,00	Kab. Probolinggo, Gading, Semua Kel/Desa	DAK NON FISIK-DANA BOK-BOK PUSKESMAS	-	PENINGKATAN KEMANDIRIAN MASYARAKAT MISKIN PENINGKATAN KEMANDIRIAN MASYARAKAT MISKIN			10.000.000,00	DINAS KESEHATAN
	1.02.02.2.02.0017	Pengelolaan Pelayanan Kesehatan Lingkungan																		
			Jumlah Dokumen Hasil Pengelolaan Pelayanan Kesehatan Lingkungan				12 Dokumen	12 Dokumen	0,00	13.400.000,00	13.400.000,00	13.400.000,00	Kab. Probolinggo, Gading, Semua Kel/Desa	DAK NON FISIK-DANA BOK-BOK PUSKESMAS	-	PENINGKATAN KEMANDIRIAN MASYARAKAT MISKIN PENINGKATAN KEMANDIRIAN MASYARAKAT MISKIN			10.000.000,00	DINAS KESEHATAN
	1.02.02.2.02.0018	Pengelolaan Pelayanan Promosi Kesehatan																		
			Jumlah Dokumen Hasil Pengelolaan Pelayanan Promosi Kesehatan				12 Dokumen	0 Dokumen	9.880.000,00	0,00	0,00	-9.880.000,00	Kab. Probolinggo, Gading, Semua Kel/Desa	DAK NON FISIK-DANA BOK-BOK PUSKESMAS	-	PENINGKATAN KEMANDIRIAN MASYARAKAT MISKIN PENINGKATAN KEMANDIRIAN MASYARAKAT MISKIN			10.000.000,00	DINAS KESEHATAN
	1.02.02.2.02.0020	Pengelolaan Surveilans Kesehatan																		
			Jumlah Dokumen Hasil Pengelolaan Surveilans Kesehatan				12 Dokumen	12 Dokumen	0,00	15.015.500,00	15.015.500,00	15.015.500,00	Kab. Probolinggo, Gading, Semua Kel/Desa	DAK NON FISIK-DANA BOK-BOK PUSKESMAS	-	PENINGKATAN KEMANDIRIAN MASYARAKAT MISKIN PENINGKATAN KEMANDIRIAN MASYARAKAT MISKIN			10.000.000,00	DINAS KESEHATAN
	1.02.02.2.02.0021	Pengelolaan Pelayanan Kesehatan Orang dengan Masalah Kesehatan Jiwa (ODMK)																		
			Jumlah Orang dengan Masalah Kejiwaan (ODMK) yang Mendapatkan Pelayanan Kesehatan				12 Orang	12 Orang	0,00	11.600.000,00	11.600.000,00	11.600.000,00	Kab. Probolinggo, Gading, Semua Kel/Desa	DAK NON FISIK-DANA BOK-BOK PUSKESMAS	-	PENINGKATAN KEMANDIRIAN MASYARAKAT MISKIN PENINGKATAN KEMANDIRIAN MASYARAKAT MISKIN			10.000.000,00	DINAS KESEHATAN
	1.02.02.2.02.0025	Pelayanan Kesehatan Penyakit Menular dan Tidak Menular																		

NO	KODE	URUSAN / BIDANG URUSAN / PROGRAM / KEGIATAN / SUB KEGIATAN	INDIKATOR PROGRAM / KEGIATAN / SUB KEGIATAN	TARGET AKHIR PERIODE RENSTRA OPD	REALISASI CAPAIAN RENJA OPD TAHUN 2023	PRAKIRAAN CAPAIAN TARGET RENJA OPD TAHUN 2024	CAPAIAN KINERJA DAN KERANGKA PENDANAAN										KELOMPOK SASARAN	PRAKIRAAN MAJU RENCANA TAHUN 2026		PERANGKAT DAERAH PENANGGUNG JAWAB
							TARGET 2025		PAGU INDIKATIF (Rp)			Bertambah/Berkurang (10-12)	LOKASI	SUMBER DANA	PRIORITAS			TARGET	PAGU INDIKATIF (Rp)	
							SEBELUM	SESUDAH	RKPD 2025	APBD 2025	RKPD PERUBAHAN 2025				NASIONAL	DAERAH				
1	2	3	4	5	6	7	8	9	10	11	12	13	14	15	16	17	18	19	20	21
			Jumlah Dokumen Hasil Pelayanan Kesehatan Penyakit Menular dan Tidak Menular				12 Dokumen	12 Dokumen	9.750.000,00	108.755.420,00	108.755.420,00	99.005.420,00	Kab. Probolinggo, Gading, Semua Kel/Desa	DAK NON FISIK-DANA BOK-BOK PUSKESMAS	-	PENINGKATAN KEMANDIRIAN MASYARAKAT MISKIN PENINGKATAN KEMANDIRIAN MASYARAKAT MISKIN			10.000.000,00	DINAS KESEHATAN
	1.02.02.2.02.0033	Operasional Pelayanan Puskesmas																		
			Jumlah Dokumen Operasional Pelayanan Puskesmas				12 Dokumen	12 Dokumen	0,00	100.985.000,00	100.985.000,00	100.985.000,00	Kab. Probolinggo, Gading, Semua Kel/Desa	DAK NON FISIK-DANA BOK-BOK PUSKESMAS	-	PENINGKATAN KEMANDIRIAN MASYARAKAT MISKIN PENINGKATAN KEMANDIRIAN MASYARAKAT MISKIN			10.000.000,00	DINAS KESEHATAN
	1.02.02.2.02.0036	Investigasi Awal Kejadian Tidak Diharapkan (Kejadian Ikutan Pasca Imunisasi dan Pemberian Obat Massal)																		
			Jumlah Laporan Hasil Investigasi Awal Kejadian Tidak Diharapkan (Kejadian Ikutan Pasca Imunisasi dan Pemberian Obat Massal)				12 Laporan	0 Laporan	0,00	0,00	0,00	0,00	Kab. Probolinggo, Gading, Semua Kel/Desa	DAK NON FISIK-DANA BOK-BOK PUSKESMAS	-	PENINGKATAN KEMANDIRIAN MASYARAKAT MISKIN PENINGKATAN KEMANDIRIAN MASYARAKAT MISKIN			10.000.000,00	DINAS KESEHATAN
	1.02.02.2.02.0037	Pelaksanaan Kewaspadaan Dini dan Respon Wabah																		
			Jumlah Dokumen Hasil Pelaksanaan Kewaspadaan Dini dan Respon Wabah				12 Dokumen	0 Dokumen	0,00	0,00	0,00	0,00	Kab. Probolinggo, Gading, Semua Kel/Desa	DAK NON FISIK-DANA BOK-BOK PUSKESMAS	-	PENINGKATAN KEMANDIRIAN MASYARAKAT MISKIN PENINGKATAN KEMANDIRIAN MASYARAKAT MISKIN			10.000.000,00	DINAS KESEHATAN
	1.02.02.2.02.0040	Pengelolaan pelayanan kesehatan orang dengan Tuberkulosis																		
			Jumlah orang dengan Tuberkulosis yang mendapatkan pelayanan kesehatan sesuai standar				33 Orang	0 Orang	0,00	0,00	0,00	0,00	Kab. Probolinggo, Gading, Semua Kel/Desa	DAK NON FISIK-DANA BOK-BOK PUSKESMAS	-	PENINGKATAN KEMANDIRIAN MASYARAKAT MISKIN PENINGKATAN KEMANDIRIAN MASYARAKAT MISKIN			10.000.000,00	DINAS KESEHATAN
	1.02.02.2.02.0041	Pengelolaan pelayanan kesehatan orang dengan HIV (ODHIV)																		
			Jumlah orang dengan HIV (ODHIV) yang mendapatkan pelayanan kesehatan sesuai standar				5 Orang	0 Orang	0,00	0,00	0,00	0,00	Kab. Probolinggo, Gading, Semua Kel/Desa	DAK NON FISIK-DANA BOK-BOK PUSKESMAS	-	PENINGKATAN KEMANDIRIAN MASYARAKAT MISKIN PENINGKATAN KEMANDIRIAN MASYARAKAT MISKIN			10.000.000,00	DINAS KESEHATAN
	1.02.02.2.02.0042	Pengelolaan pelayanan kesehatan Malaria																		
			Jumlah orang yang mendapatkan pelayanan kesehatan malaria				1 Orang	0 Orang	0,00	0,00	0,00	0,00	Kab. Probolinggo, Gading, Semua Kel/Desa	DAK NON FISIK-DANA BOK-BOK PUSKESMAS	-	PENINGKATAN KEMANDIRIAN MASYARAKAT MISKIN PENINGKATAN KEMANDIRIAN MASYARAKAT MISKIN			10.000.000,00	DINAS KESEHATAN
	1.02.02.2.02.0044	Pengelolaan Pelayanan Kesehatan Reproduksi																		
			Jumlah dokumen hasil pengelolaan pelayanan kesehatan reproduksi				12 Dokumen	12 Dokumen	0,00	4.860.000,00	4.860.000,00	4.860.000,00	Kab. Probolinggo, Gading, Semua Kel/Desa	DAK NON FISIK-DANA BOK-BOK PUSKESMAS	-	PENINGKATAN KEMANDIRIAN MASYARAKAT MISKIN PENINGKATAN KEMANDIRIAN MASYARAKAT MISKIN			10.000.000,00	DINAS KESEHATAN
	1.02.02.2.02.0046	Pengelolaan upaya kesehatan Ibu dan Anak																		
			Jumlah dokumen hasil pengelolaan upaya kesehatan ibu dan anak				0 Dokumen	4 Dokumen	0,00	543.400,00	543.400,00	543.400,00	Kab. Probolinggo, Semua Kecamatan, Semua Kel/Desa	DAK NON FISIK-DANA BOK-BOK PUSKESMAS	-	PENINGKATAN KEMANDIRIAN MASYARAKAT MISKIN PENINGKATAN KEMANDIRIAN MASYARAKAT MISKIN			0,00	DINAS KESEHATAN
	1.02.02.2.02.0047	Pengelolaan Pelayanan Kelanjutusiaan																		
			Jumlah dokumen hasil pengelolaan pelayanan kelanjutusiaan				-	12 Dokumen	0,00	7.800.000,00	7.800.000,00	7.800.000,00	Kab. Probolinggo, Semua Kecamatan, Semua Kel/Desa	DAK NON FISIK-DANA BOK-BOK PUSKESMAS	-	PENINGKATAN KEMANDIRIAN MASYARAKAT MISKIN PENINGKATAN KEMANDIRIAN MASYARAKAT MISKIN			0,00	DINAS KESEHATAN
3.	**1.02.05**	**PROGRAM PEMBERDAYAAN MASYARAKAT BIDANG KESEHATAN**	**Persentase UKBM dengan strata minimal purnama**				**56 %**	**56 %**	**1.107.245.000,00**	**1.220.087.721,00**	**728.266.000,00**	**-647.245.000,00**							**460.000.000,00**	
	1.02.05.2.01	Advokasi, Pemberdayaan, Kemitraan, Peningkatan Peran serta Masyarakat dan Lintas Sektor Tingkat Daerah Kabupaten/Kota	*Persentase Desa Siaga aktif*				98,9 %	98,9 %	523.628.000,00	664.808.721,00	177.987.000,00	-345.641.000,00			-	PENINGKATAN KEMANDIRIAN MASYARAKAT MISKIN PENINGKATAN KEMANDIRIAN MASYARAKAT MISKIN	-		230.000.000,00	DINAS KESEHATAN
	1.02.05.2.01.0001	Peningkatan Upaya Promosi Kesehatan, Advokasi, Kemitraan dan Pemberdayaan Masyarakat																		
			Jumlah Dokumen Promosi Kesehatan, Advokasi, Kemitraan dan Pemberdayaan Masyarakat				12 Dokumen	0 Dokumen	9.600.000,00	0,00	0,00	-9.600.000,00	Kab. Probolinggo, Gading, Semua Kel/Desa	DAK NON FISIK-DANA BOK-BOK PUSKESMAS	-	PENINGKATAN KEMANDIRIAN MASYARAKAT MISKIN PENINGKATAN KEMANDIRIAN MASYARAKAT MISKIN			10.000.000,00	DINAS KESEHATAN

NO	KODE	URUSAN / BIDANG URUSAN / PROGRAM / KEGIATAN / SUB KEGIATAN	INDIKATOR PROGRAM / KEGIATAN / SUB KEGIATAN	TARGET AKHIR PERIODE RENSTRA OPD	REALISASI CAPAIAN RENJA OPD TAHUN 2023	PRAKIRAAN CAPAIAN TARGET RENJA OPD TAHUN 2024	CAPAIAN KINERJA DAN KERANGKA PENDANAAN										KELOMPOK SASARAN	PRAKIRAAN MAJU RENCANA TAHUN 2026		PERANGKAT DAERAH PENANGGUNG JAWAB
							TARGET 2025		PAGU INDIKATIF (Rp)			Bertambah/Berkurang (10-12)	LOKASI	SUMBER DANA	PRIORITAS			TARGET	PAGU INDIKATIF (Rp)	
							SEBELUM	SESUDAH	RKPD 2025	APBD 2025	RKPD PERUBAHAN 2025				NASIONAL	DAERAH				
1	2	3	4	5	6	7	8	9	10	11	12	13	14	15	16	17	18	19	20	21
	1.02.05.2.03	Pengembangan dan Pelaksanaan Upaya Kesehatan Bersumber Daya Masyarakat (UKBM) Tingkat Daerah Kabupaten/Kota	*Persentase Posyandu PURI*				81,39 %	81,39 %	414.017.000,00	386.079.000,00	386.079.000,00	-27.938.000,00			-	PENINGKATAN KEMANDIRIAN MASYARAKAT MISKIN PENINGKATAN KEMANDIRIAN MASYARAKAT MISKIN	-		230.000.000,00	DINAS KESEHATAN
	1.02.05.2.03.0001	Bimbingan Teknis dan Supervisi Pengembangan dan Pelaksanaan Upaya Kesehatan Bersumber Daya Masyarakat (UKBM)																		
			Jumlah Dokumen Hasil Bimbingan Teknis dan Supervisi Upaya Kesehatan Bersumber Daya Masyarakat (UKBM)				12 Dokumen	12 Dokumen	9.600.000,00	17.266.750,00	17.266.750,00	7.666.750,00	Kab. Probolinggo, Gading, Semua Kel/Desa	DAK NON FISIK-DANA BOK-BOK PUSKESMAS	-	PENINGKATAN KEMANDIRIAN MASYARAKAT MISKIN PENINGKATAN KEMANDIRIAN MASYARAKAT MISKIN			10.000.000,00	DINAS KESEHATAN
		PUSKESMAS CONDONG							**284.803.296.227,00**	**317.403.109.390,00**	**349.495.303.927,00**	**64.692.007.700,00**							**333.589.263.145,00**	
	1	**URUSAN PEMERINTAHAN WAJIB YANG BERKAITAN DENGAN PELAYANAN DASAR**							**284.803.296.227,00**	**317.403.109.390,00**	**349.495.303.927,00**	**64.692.007.700,00**							**333.589.263.145,00**	
	1.02	**URUSAN PEMERINTAHAN BIDANG KESEHATAN**							**284.803.296.227,00**	**317.403.109.390,00**	**349.495.303.927,00**	**64.692.007.700,00**							**333.589.263.145,00**	
1.	**1.02.01**	**PROGRAM PENUNJANG URUSAN PEMERINTAHAN DAERAH KABUPATEN/KOTA**	**Nilai LHE AKIP PD Capaian Penilaian Kinerja PUSKESMAS (PKP) Persentase Capaian SPM RS**				**90 77,12 83 % Nilai %**	**77,12 83 90 Nilai % %**	**178.682.088.745,00**	**197.787.018.130,00**	**208.017.038.583,00**	**68.310.793.721,00**							**246.992.882.466,00**	
	1.02.01.2.10	Peningkatan Pelayanan BLUD	*Nilai IKM Puskesmas Nilai IKM RS*				80 indeks 84 Indeks	80 indeks 84 Indeks	75.071.051.794,00	88.385.828.636,00	100.449.890.246,00	25.378.838.452,00			-	PENINGKATAN TATA KELOLA PEMERINTAHAN DAERAH PENINGKATAN TATA KELOLA PEMERINTAHAN DAERAH	-		107.000.000.000,00	DINAS KESEHATAN
	1.02.01.2.10.0001	Pelayanan dan Penunjang Pelayanan BLUD																		
			Jumlah BLUD yang Menyediakan Pelayanan dan Penunjang Pelayanan				1 Unit Kerja	1 Unit Kerja	1.788.250.800,00	2.102.784.560,00	2.707.836.282,38	919.585.482,38	Kab. Probolinggo, Gading, Condong	PENDAPATAN DARI BLUD SISA LEBIH PERHITUNGAN ANGGARAN TAHUN SEBELUMNYA	-	PENINGKATAN TATA KELOLA PEMERINTAHAN DAERAH PENINGKATAN TATA KELOLA PEMERINTAHAN DAERAH			4.000.000.000,00	DINAS KESEHATAN
2.	**1.02.02**	**PROGRAM PEMENUHAN UPAYA KESEHATAN PERORANGAN DAN UPAYA KESEHATAN MASYARAKAT**	**Indeks Keluarga Sehat Persentase Capaian SPM Bidang Kesehatan Persentase Pemenuhan S/P/A di Fasyankes**				**100 71 0,125 % % Indeks**	**0,125 100 71 Indeks % %**	**98.663.784.822,00**	**115.530.056.539,00**	**138.942.712.194,00**	**-12.527.404.143,00**							**86.136.380.679,00**	
	1.02.02.2.02	Penyediaan Layanan Kesehatan untuk UKM dan UKP Rujukan Tingkat Daerah Kabupaten/Kota	*Jumlah Desa STBM Jumlah Fasyankes yang terpenuhi kebutuhan operasionalnya Jumlah program prioritas yang didukung dengan media promosi kesehatan Jumlah Puskesmas yang memenuhi target pelayanan minimal bidang kesehatan pada komponen kesehatan keluarga Jumlah Puskesmas yang memenuhi target pelayanan minimal bidang kesehatan pada komponen penyakit menular dan tidak menular Jumlah Puskesmas yang yang memenuhi target tata laksana Penyakit Menular dan Tidak Menular sesuai target program Persentase KLB/wabah yang memenuhi target tata laksana penanganan Persentase puskesmas yang memiliki sistem penanganan bencana dan kedaruratan kesehatan masyarakat sesuai standar Prevalensi stunting*				100 % 14,5 % 180 desa 33 fasyankes 33 puskesmas 6 program	100 % 14,5 % 180 desa 33 fasyankes 33 puskesmas 6 program	79.640.594.600,00	90.927.636.184,00	105.309.203.188,00	25.668.608.588,00			-	PENINGKATAN KEMANDIRIAN MASYARAKAT MISKIN PENINGKATAN KEMANDIRIAN MASYARAKAT MISKIN	-		67.540.000.000,00	DINAS KESEHATAN
	1.02.02.2.02.0001	Pengelolaan Pelayanan Kesehatan Ibu Hamil																		
			Jumlah Ibu Hamil yang Mendapatkan Pelayanan Kesehatan Sesuai Standar				295 Orang	295 Orang	37.860.000,00	48.000.000,00	48.000.000,00	10.140.000,00	Kab. Probolinggo, Gading, Condong	DAK NON FISIK-DANA BOK-BOK PUSKESMAS	-	PENINGKATAN KEMANDIRIAN MASYARAKAT MISKIN PENINGKATAN KEMANDIRIAN MASYARAKAT MISKIN			10.000.000,00	DINAS KESEHATAN
	1.02.02.2.02.0002	Pengelolaan Pelayanan Kesehatan Ibu Bersalin																		
			Jumlah Ibu Bersalin yang Mendapatkan Pelayanan Kesehatan Sesuai Standar				270 Orang	270 Orang	3.600.000,00	2.400.000,00	2.400.000,00	-1.200.000,00	Kab. Probolinggo, Gading, Condong	DAU YANG DITENTUKAN PENGGUNAANNYA BIDANG KESEHATAN	-	PENINGKATAN KEMANDIRIAN MASYARAKAT MISKIN PENINGKATAN KEMANDIRIAN MASYARAKAT MISKIN			10.000.000,00	DINAS KESEHATAN
	1.02.02.2.02.0003	Pengelolaan Pelayanan Kesehatan Bayi Baru Lahir																		
			Jumlah Bayi Baru Lahir yang Mendapatkan Pelayanan Kesehatan Sesuai Standar				274 Orang	274 Orang	1.800.000,00	2.000.000,00	2.000.000,00	200.000,00	Kab. Probolinggo, Gading, Condong	DAU YANG DITENTUKAN PENGGUNAANNYA BIDANG KESEHATAN	-	PENINGKATAN KEMANDIRIAN MASYARAKAT MISKIN PENINGKATAN KEMANDIRIAN MASYARAKAT MISKIN			10.000.000,00	DINAS KESEHATAN
	1.02.02.2.02.0004	Pengelolaan Pelayanan Kesehatan Balita																		
			Jumlah Balita yang Mendapatkan Pelayanan Kesehatan Sesuai Standar				1087 Orang	1087 Orang	17.760.000,00	1.800.000,00	1.200.000,00	-16.560.000,00	Kab. Probolinggo, Gading, Condong	DAU YANG DITENTUKAN PENGGUNAANNYA BIDANG KESEHATAN	-	PENINGKATAN KEMANDIRIAN MASYARAKAT MISKIN PENINGKATAN KEMANDIRIAN MASYARAKAT MISKIN			10.000.000,00	DINAS KESEHATAN
	1.02.02.2.02.0005	Pengelolaan Pelayanan Kesehatan pada Usia Pendidikan Dasar																		

NO	KODE	URUSAN / BIDANG URUSAN / PROGRAM / KEGIATAN / SUB KEGIATAN	INDIKATOR PROGRAM / KEGIATAN / SUB KEGIATAN	TARGET AKHIR PERIODE RENSTRA OPD	REALISASI CAPAIAN RENJA OPD TAHUN 2023	PRAKIRAAN CAPAIAN TARGET RENJA OPD TAHUN 2024	CAPAIAN KINERJA DAN KERANGKA PENDANAAN										KELOMPOK SASARAN	PRAKIRAAN MAJU RENCANA TAHUN 2026		PERANGKAT DAERAH PENANGGUNG JAWAB
							TARGET 2025		PAGU INDIKATIF (Rp)			Bertambah/Berkurang (10-12)	LOKASI	SUMBER DANA	PRIORITAS			TARGET	PAGU INDIKATIF (Rp)	
							SEBELUM	SESUDAH	RKPD 2025	APBD 2025	RKPD PERUBAHAN 2025				NASIONAL	DAERAH				
1	2	3	4	5	6	7	8	9	10	11	12	13	14	15	16	17	18	19	20	21
			Jumlah Anak Usia Pendidikan Dasar yang Mendapatkan Pelayanan Kesehatan Sesuai Standar				1234 Orang	1234 Orang	59.000.000,00	37.500.000,00	37.500.000,00	-21.500.000,00	Kab. Probolinggo, Gading, Condong	DAK NON FISIK-DANA BOK-BOK PUSKESMAS	-	PENINGKATAN KEMANDIRIAN MASYARAKAT MISKIN PENINGKATAN KEMANDIRIAN MASYARAKAT MISKIN			10.000.000,00	DINAS KESEHATAN
	1.02.02.2.02.0006	Pengelolaan Pelayanan Kesehatan pada Usia Produktif																		
			Jumlah Penduduk Usia Produktif yang Mendapatkan Pelayanan Kesehatan Sesuai Standar				11890 Orang	11890 Orang	6.400.000,00	2.000.000,00	2.000.000,00	-4.400.000,00	Kab. Probolinggo, Gading, Condong	DAU YANG DITENTUKAN PENGGUNAANNYA BIDANG KESEHATAN	-	PENINGKATAN KEMANDIRIAN MASYARAKAT MISKIN PENINGKATAN KEMANDIRIAN MASYARAKAT MISKIN			10.000.000,00	DINAS KESEHATAN
	1.02.02.2.02.0007	Pengelolaan Pelayanan Kesehatan pada Usia Lanjut																		
			Jumlah Penduduk Usia Lanjut yang Mendapatkan Pelayanan Kesehatan Sesuai Standar				2989 Orang	2989 Orang	2.400.000,00	2.000.000,00	1.800.000,00	-600.000,00	Kab. Probolinggo, Gading, Condong	DAU YANG DITENTUKAN PENGGUNAANNYA BIDANG KESEHATAN	-	PENINGKATAN KEMANDIRIAN MASYARAKAT MISKIN PENINGKATAN KEMANDIRIAN MASYARAKAT MISKIN			10.000.000,00	DINAS KESEHATAN
	1.02.02.2.02.0008	Pengelolaan Pelayanan Kesehatan Penderita Hipertensi																		
			Jumlah Penderita Hipertensi yang Mendapatkan Pelayanan Kesehatan Sesuai Standar				3950 Orang	3950 Orang	1.440.000,00	2.000.000,00	2.000.000,00	560.000,00	Kab. Probolinggo, Gading, Condong	DAU YANG DITENTUKAN PENGGUNAANNYA BIDANG KESEHATAN	-	PENINGKATAN KEMANDIRIAN MASYARAKAT MISKIN PENINGKATAN KEMANDIRIAN MASYARAKAT MISKIN			10.000.000,00	DINAS KESEHATAN
	1.02.02.2.02.0009	Pengelolaan Pelayanan Kesehatan Penderita Diabetes Melitus																		
			Jumlah Penderita Diabetes Melitus yang Mendapatkan Pelayanan Kesehatan Sesuai Standar				343 Orang	343 Orang	3.600.000,00	2.000.000,00	2.000.000,00	-1.600.000,00	Kab. Probolinggo, Gading, Condong	DAU YANG DITENTUKAN PENGGUNAANNYA BIDANG KESEHATAN	-	PENINGKATAN KEMANDIRIAN MASYARAKAT MISKIN PENINGKATAN KEMANDIRIAN MASYARAKAT MISKIN			10.000.000,00	DINAS KESEHATAN
	1.02.02.2.02.0010	Pengelolaan Pelayanan Kesehatan Orang dengan Gangguan Jiwa Berat																		
			Jumlah Orang yang Mendapatkan Pelayanan Kesehatan Orang dengan Gangguan Jiwa Berat Sesuai Standar				74 Orang	74 Orang	2.400.000,00	6.600.000,00	6.600.000,00	4.200.000,00	Kab. Probolinggo, Gading, Condong	DAK NON FISIK-DANA BOK-BOK PUSKESMAS	-	PENINGKATAN KEMANDIRIAN MASYARAKAT MISKIN PENINGKATAN KEMANDIRIAN MASYARAKAT MISKIN			10.000.000,00	DINAS KESEHATAN
	1.02.02.2.02.0011	Pengelolaan Pelayanan Kesehatan Orang Terduga Tuberkulosis																		
			Jumlah Orang Terduga Menderita Tuberkulosis yang Mendapatkan Pelayanan Sesuai Standar				251 Orang	251 Orang	8.000.000,00	6.500.000,00	6.500.000,00	-1.500.000,00	Kab. Probolinggo, Gading, Condong	DAK NON FISIK-DANA BOK-BOK PUSKESMAS	-	PENINGKATAN KEMANDIRIAN MASYARAKAT MISKIN PENINGKATAN KEMANDIRIAN MASYARAKAT MISKIN			10.000.000,00	DINAS KESEHATAN
	1.02.02.2.02.0012	Pengelolaan Pelayanan Kesehatan Orang dengan Risiko Terinfeksi HIV																		
			Jumlah Orang Terduga Menderita HIV yang Mendapatkan Pelayanan Sesuai Standar				349 Orang	349 Orang	1.200.000,00	3.000.000,00	3.000.000,00	1.800.000,00	Kab. Probolinggo, Gading, Condong	DAU YANG DITENTUKAN PENGGUNAANNYA BIDANG KESEHATAN	-	PENINGKATAN KEMANDIRIAN MASYARAKAT MISKIN PENINGKATAN KEMANDIRIAN MASYARAKAT MISKIN			10.000.000,00	DINAS KESEHATAN
	1.02.02.2.02.0013	Pengelolaan Pelayanan Kesehatan bagi Penduduk pada Kondisi Kejadian Luar Biasa (KLB)																		
			Jumlah Dokumen Hasil Pengelolaan Pelayanan Kesehatan bagi Penduduk pada Kondisi Kejadian Luar Biasa (KLB) Sesuai Standar				12 Dokumen	0 Dokumen	0,00	0,00	0,00	0,00	Kab. Probolinggo, Gading, Condong	DAK NON FISIK-DANA BOK-BOK PUSKESMAS	-	PENINGKATAN KEMANDIRIAN MASYARAKAT MISKIN PENINGKATAN KEMANDIRIAN MASYARAKAT MISKIN			10.000.000,00	DINAS KESEHATAN
	1.02.02.2.02.0015	Pengelolaan Pelayanan Kesehatan Gizi Masyarakat																		
			Jumlah Dokumen Hasil Pengelolaan Pelayanan Kesehatan Gizi Masyarakat				12 Dokumen	12 Dokumen	94.060.000,00	117.896.000,00	117.896.000,00	23.836.000,00	Kab. Probolinggo, Gading, Condong	DAK NON FISIK-DANA BOK-BOK PUSKESMAS	-	PENINGKATAN KEMANDIRIAN MASYARAKAT MISKIN PENINGKATAN KEMANDIRIAN MASYARAKAT MISKIN			10.000.000,00	DINAS KESEHATAN
	1.02.02.2.02.0016	Pengelolaan Pelayanan Kesehatan Kerja dan Olahraga																		
			Jumlah Dokumen Hasil Pengelolaan Pelayanan Kesehatan Kerja dan Olahraga				12 Dokumen	12 Dokumen	0,00	4.500.000,00	4.500.000,00	4.500.000,00	Kab. Probolinggo, Gading, Condong	DAK NON FISIK-DANA BOK-BOK PUSKESMAS	-	PENINGKATAN KEMANDIRIAN MASYARAKAT MISKIN PENINGKATAN KEMANDIRIAN MASYARAKAT MISKIN			10.000.000,00	DINAS KESEHATAN
	1.02.02.2.02.0017	Pengelolaan Pelayanan Kesehatan Lingkungan																		
			Jumlah Dokumen Hasil Pengelolaan Pelayanan Kesehatan Lingkungan				12 Dokumen	12 Dokumen	17.400.000,00	25.000.000,00	25.000.000,00	7.600.000,00	Kab. Probolinggo, Gading, Condong	DAK NON FISIK-DANA BOK-BOK PUSKESMAS	-	PENINGKATAN KEMANDIRIAN MASYARAKAT MISKIN PENINGKATAN KEMANDIRIAN MASYARAKAT MISKIN			10.000.000,00	DINAS KESEHATAN
	1.02.02.2.02.0018	Pengelolaan Pelayanan Promosi Kesehatan																		

NO	KODE	URUSAN / BIDANG URUSAN / PROGRAM / KEGIATAN / SUB KEGIATAN	INDIKATOR PROGRAM / KEGIATAN / SUB KEGIATAN	TARGET AKHIR PERIODE RENSTRA OPD	REALISASI CAPAIAN RENJA OPD TAHUN 2023	PRAKIRAAN CAPAIAN TARGET RENJA OPD TAHUN 2024	CAPAIAN KINERJA DAN KERANGKA PENDANAAN										KELOMPOK SASARAN	PRAKIRAAN MAJU RENCANA TAHUN 2026		PERANGKAT DAERAH PENANGGUNG JAWAB
							TARGET 2025		PAGU INDIKATIF (Rp)			Bertambah/Berkurang (10-12)	LOKASI	SUMBER DANA	PRIORITAS			TARGET	PAGU INDIKATIF (Rp)	
							SEBELUM	SESUDAH	RKPD 2025	APBD 2025	RKPD PERUBAHAN 2025				NASIONAL	DAERAH				
1	2	3	4	5	6	7	8	9	10	11	12	13	14	15	16	17	18	19	20	21
			Jumlah Dokumen Hasil Pengelolaan Pelayanan Promosi Kesehatan				12 Dokumen	0 Dokumen	15.000.000,00	0,00	0,00	-15.000.000,00	Kab. Probolinggo, Gading, Condong	DAK NON FISIK-DANA BOK-BOK PUSKESMAS	-	PENINGKATAN KEMANDIRIAN MASYARAKAT MISKIN PENINGKATAN KEMANDIRIAN MASYARAKAT MISKIN			10.000.000,00	DINAS KESEHATAN
	1.02.02.2.02.0020	Pengelolaan Surveilans Kesehatan																		
			Jumlah Dokumen Hasil Pengelolaan Surveilans Kesehatan				12 Dokumen	12 Dokumen	3.600.000,00	11.200.000,00	11.200.000,00	7.600.000,00	Kab. Probolinggo, Gading, Condong	DAK NON FISIK-DANA BOK-BOK PUSKESMAS	-	PENINGKATAN KEMANDIRIAN MASYARAKAT MISKIN PENINGKATAN KEMANDIRIAN MASYARAKAT MISKIN			10.000.000,00	DINAS KESEHATAN
	1.02.02.2.02.0021	Pengelolaan Pelayanan Kesehatan Orang dengan Masalah Kesehatan Jiwa (ODMK)																		
			Jumlah Orang dengan Masalah Kejiwaan (ODMK) yang Mendapatkan Pelayanan Kesehatan				12 Orang	12 Orang	0,00	2.800.000,00	2.800.000,00	2.800.000,00	Kab. Probolinggo, Gading, Condong	DAK NON FISIK-DANA BOK-BOK PUSKESMAS	-	PENINGKATAN KEMANDIRIAN MASYARAKAT MISKIN PENINGKATAN KEMANDIRIAN MASYARAKAT MISKIN			10.000.000,00	DINAS KESEHATAN
	1.02.02.2.02.0025	Pelayanan Kesehatan Penyakit Menular dan Tidak Menular																		
			Jumlah Dokumen Hasil Pelayanan Kesehatan Penyakit Menular dan Tidak Menular				12 Dokumen	12 Dokumen	83.900.000,00	84.140.000,00	84.140.000,00	240.000,00	Kab. Probolinggo, Gading, Condong	DAK NON FISIK-DANA BOK-BOK PUSKESMAS	-	PENINGKATAN KEMANDIRIAN MASYARAKAT MISKIN PENINGKATAN KEMANDIRIAN MASYARAKAT MISKIN			10.000.000,00	DINAS KESEHATAN
	1.02.02.2.02.0033	Operasional Pelayanan Puskesmas																		
			Jumlah Dokumen Operasional Pelayanan Puskesmas				12 Dokumen	12 Dokumen	63.113.000,00	69.861.000,00	69.861.000,00	6.748.000,00	Kab. Probolinggo, Gading, Condong	DAK NON FISIK-DANA BOK-BOK PUSKESMAS	-	PENINGKATAN KEMANDIRIAN MASYARAKAT MISKIN PENINGKATAN KEMANDIRIAN MASYARAKAT MISKIN			10.000.000,00	DINAS KESEHATAN
	1.02.02.2.02.0036	Investigasi Awal Kejadian Tidak Diharapkan (Kejadian Ikutan Pasca Imunisasi dan Pemberian Obat Massal)																		
			Jumlah Laporan Hasil Investigasi Awal Kejadian Tidak Diharapkan (Kejadian Ikutan Pasca Imunisasi dan Pemberian Obat Massal)				12 Laporan	0 Laporan	2.600.000,00	0,00	0,00	-2.600.000,00	Kab. Probolinggo, Gading, Condong	DAK NON FISIK-DANA BOK-BOK PUSKESMAS	-	PENINGKATAN KEMANDIRIAN MASYARAKAT MISKIN PENINGKATAN KEMANDIRIAN MASYARAKAT MISKIN			10.000.000,00	DINAS KESEHATAN
	1.02.02.2.02.0037	Pelaksanaan Kewaspadaan Dini dan Respon Wabah																		
			Jumlah Dokumen Hasil Pelaksanaan Kewaspadaan Dini dan Respon Wabah				12 Dokumen	0 Dokumen	0,00	0,00	0,00	0,00	Kab. Probolinggo, Gading, Condong	DAK NON FISIK-DANA BOK-BOK PUSKESMAS	-	PENINGKATAN KEMANDIRIAN MASYARAKAT MISKIN PENINGKATAN KEMANDIRIAN MASYARAKAT MISKIN			10.000.000,00	DINAS KESEHATAN
	1.02.02.2.02.0040	Pengelolaan pelayanan kesehatan orang dengan Tuberkulosis																		
			Jumlah orang dengan Tuberkulosis yang mendapatkan pelayanan kesehatan sesuai standar				31 Orang	0 Orang	4.100.000,00	0,00	0,00	-4.100.000,00	Kab. Probolinggo, Gading, Condong	DAK NON FISIK-DANA BOK-BOK PUSKESMAS	-	PENINGKATAN KEMANDIRIAN MASYARAKAT MISKIN PENINGKATAN KEMANDIRIAN MASYARAKAT MISKIN			10.000.000,00	DINAS KESEHATAN
	1.02.02.2.02.0041	Pengelolaan pelayanan kesehatan orang dengan HIV (ODHIV)																		
			Jumlah orang dengan HIV (ODHIV) yang mendapatkan pelayanan kesehatan sesuai standar				12 Orang	0 Orang	0,00	0,00	0,00	0,00	Kab. Probolinggo, Gading, Condong	DAK NON FISIK-DANA BOK-BOK PUSKESMAS	-	PENINGKATAN KEMANDIRIAN MASYARAKAT MISKIN PENINGKATAN KEMANDIRIAN MASYARAKAT MISKIN			10.000.000,00	DINAS KESEHATAN
	1.02.02.2.02.0042	Pengelolaan pelayanan kesehatan Malaria																		
			Jumlah orang yang mendapatkan pelayanan kesehatan malaria				1 Orang	0 Orang	0,00	0,00	0,00	0,00	Kab. Probolinggo, Gading, Condong	DAK NON FISIK-DANA BOK-BOK PUSKESMAS	-	PENINGKATAN KEMANDIRIAN MASYARAKAT MISKIN PENINGKATAN KEMANDIRIAN MASYARAKAT MISKIN			10.000.000,00	DINAS KESEHATAN
	1.02.02.2.02.0044	Pengelolaan Pelayanan Kesehatan Reproduksi																		
			Jumlah dokumen hasil pengelolaan pelayanan kesehatan reproduksi				12 Dokumen	12 Dokumen	0,00	13.900.000,00	13.900.000,00	13.900.000,00	Kab. Probolinggo, Gading, Condong	DAK NON FISIK-DANA BOK-BOK PUSKESMAS	-	PENINGKATAN KEMANDIRIAN MASYARAKAT MISKIN PENINGKATAN KEMANDIRIAN MASYARAKAT MISKIN			10.000.000,00	DINAS KESEHATAN
	1.02.02.2.02.0046	Pengelolaan upaya kesehatan Ibu dan Anak																		
			Jumlah dokumen hasil pengelolaan upaya kesehatan ibu dan anak				0 Dokumen	12 Dokumen	0,00	593.000,00	593.000,00	593.000,00	Kab. Probolinggo, Semua Kecamatan, Semua Kel/Desa	DAK NON FISIK-DANA BOK-BOK PUSKESMAS	-	PENINGKATAN KEMANDIRIAN MASYARAKAT MISKIN PENINGKATAN KEMANDIRIAN MASYARAKAT MISKIN			0,00	DINAS KESEHATAN
	1.02.02.2.02.0047	Pengelolaan Pelayanan Kelanjutusiaan																		

NO	KODE	URUSAN / BIDANG URUSAN / PROGRAM / KEGIATAN / SUB KEGIATAN	INDIKATOR PROGRAM / KEGIATAN / SUB KEGIATAN	TARGET AKHIR PERIODE RENSTRA OPD	REALISASI CAPAIAN RENJA OPD TAHUN 2023	PRAKIRAAN CAPAIAN TARGET RENJA OPD TAHUN 2024	CAPAIAN KINERJA DAN KERANGKA PENDANAAN										KELOMPOK SASARAN	PRAKIRAAN MAJU RENCANA TAHUN 2026		PERANGKAT DAERAH PENANGGUNG JAWAB
							TARGET 2025		PAGU INDIKATIF (Rp)			Bertambah/Berkurang (10-12)	LOKASI	SUMBER DANA	PRIORITAS			TARGET	PAGU INDIKATIF (Rp)	
							SEBELUM	SESUDAH	RKPD 2025	APBD 2025	RKPD PERUBAHAN 2025				NASIONAL	DAERAH				
1	2	3	4	5	6	7	8	9	10	11	12	13	14	15	16	17	18	19	20	21
			Jumlah dokumen hasil pengelolaan pelayanan kelanjutusiaan				-	12 Dokumen	0,00	3.600.000,00	3.600.000,00	3.600.000,00	Kab. Probolinggo, Semua Kecamatan, Semua Kel/Desa	DAK NON FISIK-DANA BOK-BOK PUSKESMAS	-	PENINGKATAN KEMANDIRIAN MASYARAKAT MISKIN PENINGKATAN KEMANDIRIAN MASYARAKAT MISKIN			0,00	DINAS KESEHATAN
3.	**1.02.05**	**PROGRAM PEMBERDAYAAN MASYARAKAT BIDANG KESEHATAN**	**Persentase UKBM dengan strata minimal purnama**				**56 %**	**56 %**	**1.107.245.000,00**	**1.220.087.721,00**	**728.266.000,00**	**-647.245.000,00**							**460.000.000,00**	
	1.02.05.2.01	Advokasi, Pemberdayaan, Kemitraan, Peningkatan Peran serta Masyarakat dan Lintas Sektor Tingkat Daerah Kabupaten/Kota	*Persentase Desa Siaga aktif*				98,9 %	98,9 %	523.628.000,00	664.808.721,00	177.987.000,00	-345.641.000,00			-	PENINGKATAN KEMANDIRIAN MASYARAKAT MISKIN PENINGKATAN KEMANDIRIAN MASYARAKAT MISKIN	-		230.000.000,00	DINAS KESEHATAN
	1.02.05.2.01.0001	Peningkatan Upaya Promosi Kesehatan, Advokasi, Kemitraan dan Pemberdayaan Masyarakat																		
			Jumlah Dokumen Promosi Kesehatan, Advokasi, Kemitraan dan Pemberdayaan Masyarakat				12 Dokumen	0 Dokumen	0,00	0,00	0,00	0,00	Kab. Probolinggo, Gading, Condong	DAK NON FISIK-DANA BOK-BOK PUSKESMAS	-	PENINGKATAN KEMANDIRIAN MASYARAKAT MISKIN PENINGKATAN KEMANDIRIAN MASYARAKAT MISKIN			10.000.000,00	DINAS KESEHATAN
	1.02.05.2.03	Pengembangan dan Pelaksanaan Upaya Kesehatan Bersumber Daya Masyarakat (UKBM) Tingkat Daerah Kabupaten/Kota	*Persentase Posyandu PURI*				81,39 %	81,39 %	414.017.000,00	386.079.000,00	386.079.000,00	-27.938.000,00			-	PENINGKATAN KEMANDIRIAN MASYARAKAT MISKIN PENINGKATAN KEMANDIRIAN MASYARAKAT MISKIN	-		230.000.000,00	DINAS KESEHATAN
	1.02.05.2.03.0001	Bimbingan Teknis dan Supervisi Pengembangan dan Pelaksanaan Upaya Kesehatan Bersumber Daya Masyarakat (UKBM)																		
			Jumlah Dokumen Hasil Bimbingan Teknis dan Supervisi Upaya Kesehatan Bersumber Daya Masyarakat (UKBM)				12 Dokumen	12 Dokumen	0,00	13.829.000,00	13.829.000,00	13.829.000,00	Kab. Probolinggo, Gading, Condong	DAK NON FISIK-DANA BOK-BOK PUSKESMAS	-	PENINGKATAN KEMANDIRIAN MASYARAKAT MISKIN PENINGKATAN KEMANDIRIAN MASYARAKAT MISKIN			10.000.000,00	DINAS KESEHATAN
		PUSKESMAS PAKUNIRAN							**284.803.296.227,00**	**317.403.109.390,00**	**349.495.303.927,00**	**64.692.007.700,00**							**333.589.263.145,00**	
	1	**URUSAN PEMERINTAHAN WAJIB YANG BERKAITAN DENGAN PELAYANAN DASAR**							**284.803.296.227,00**	**317.403.109.390,00**	**349.495.303.927,00**	**64.692.007.700,00**							**333.589.263.145,00**	
	1.02	**URUSAN PEMERINTAHAN BIDANG KESEHATAN**							**284.803.296.227,00**	**317.403.109.390,00**	**349.495.303.927,00**	**64.692.007.700,00**							**333.589.263.145,00**	
1.	**1.02.01**	**PROGRAM PENUNJANG URUSAN PEMERINTAHAN DAERAH KABUPATEN/KOTA**	**Nilai LHE AKIP PD Capaian Penilaian Kinerja PUSKESMAS (PKP) Persentase Capaian SPM RS**				**83 90 77,12 % % Nilai**	**77,12 83 90 Nilai % %**	**178.682.088.745,00**	**197.787.018.130,00**	**208.017.038.583,00**	**68.310.793.721,00**							**246.992.882.466,00**	
	1.02.01.2.10	Peningkatan Pelayanan BLUD	*Nilai IKM Puskesmas Nilai IKM RS*				80 indeks 84 Indeks	80 indeks 84 Indeks	75.071.051.794,00	88.385.828.636,00	100.449.890.246,00	25.378.838.452,00			-	PENINGKATAN TATA KELOLA PEMERINTAHAN DAERAH PENINGKATAN TATA KELOLA PEMERINTAHAN DAERAH	-		107.000.000.000,00	DINAS KESEHATAN
	1.02.01.2.10.0001	Pelayanan dan Penunjang Pelayanan BLUD																		
			Jumlah BLUD yang Menyediakan Pelayanan dan Penunjang Pelayanan				1 Unit Kerja	1 Unit Kerja	1.677.959.500,00	1.821.960.000,00	2.369.811.168,32	691.851.668,32	Semua Kota/Kab, Semua Kecamatan, Pakuniran	PENDAPATAN DARI BLUD SISA LEBIH PERHITUNGAN ANGGARAN TAHUN SEBELUMNYA	-	PENINGKATAN TATA KELOLA PEMERINTAHAN DAERAH PENINGKATAN TATA KELOLA PEMERINTAHAN DAERAH			3.500.000.000,00	DINAS KESEHATAN
2.	**1.02.02**	**PROGRAM PEMENUHAN UPAYA KESEHATAN PERORANGAN DAN UPAYA KESEHATAN MASYARAKAT**	**Indeks Keluarga Sehat Persentase Capaian SPM Bidang Kesehatan Persentase Pemenuhan S/P/A di Fasyankes**				**71 0,125 100 % Indeks %**	**0,125 100 71 Indeks % %**	**98.663.784.822,00**	**115.530.056.539,00**	**138.942.712.194,00**	**-12.527.404.143,00**							**86.136.380.679,00**	
	1.02.02.2.02	Penyediaan Layanan Kesehatan untuk UKM dan UKP Rujukan Tingkat Daerah Kabupaten/Kota	*Jumlah Desa STBM Jumlah Fasyankes yang terpenuhi kebutuhan operasionalnya Jumlah program prioritas yang didukung dengan media promosi kesehatan Jumlah Puskesmas yang memenuhi target pelayanan minimal bidang kesehatan pada komponen kesehatan keluarga Jumlah Puskesmas yang memenuhi target pelayanan minimal bidang kesehatan pada komponen penyakit menular dan tidak menular Jumlah Puskesmas yang yang memenuhi target tata laksana Penyakit Menular dan Tidak Menular sesuai target program Persentase KLB/wabah yang memenuhi target tata laksana penanganan Persentase puskesmas yang memiliki sistem penanganan bencana dan kedaruratan kesehatan masyarakat sesuai standar Prevalensi stunting*				100 % 14,5 % 180 desa 33 fasyankes 33 puskesmas 6 program	100 % 14,5 % 180 desa 33 fasyankes 33 puskesmas 6 program	79.640.594.600,00	90.927.636.184,00	105.309.203.188,00	25.668.608.588,00			-	PENINGKATAN KEMANDIRIAN MASYARAKAT MISKIN PENINGKATAN KEMANDIRIAN MASYARAKAT MISKIN	-		67.540.000.000,00	DINAS KESEHATAN
	1.02.02.2.02.0001	Pengelolaan Pelayanan Kesehatan Ibu Hamil																		
			Jumlah Ibu Hamil yang Mendapatkan Pelayanan Kesehatan Sesuai Standar				325 Orang	325 Orang	17.600.000,00	51.400.000,00	51.400.000,00	33.800.000,00	Kab. Probolinggo, Pakuniran, Pakuniran	DAK NON FISIK-DANA BOK-BOK PUSKESMAS	-	PENINGKATAN KEMANDIRIAN MASYARAKAT MISKIN PENINGKATAN KEMANDIRIAN MASYARAKAT MISKIN			0,00	DINAS KESEHATAN

NO	KODE	URUSAN / BIDANG URUSAN / PROGRAM / KEGIATAN / SUB KEGIATAN	INDIKATOR PROGRAM / KEGIATAN / SUB KEGIATAN	TARGET AKHIR PERIODE RENSTRA OPD	REALISASI CAPAIAN RENJA OPD TAHUN 2023	PRAKIRAAN CAPAIAN TARGET RENJA OPD TAHUN 2024	CAPAIAN KINERJA DAN KERANGKA PENDANAAN										KELOMPOK SASARAN	PRAKIRAAN MAJU RENCANA TAHUN 2026		PERANGKAT DAERAH PENANGGUNG JAWAB
							TARGET 2025		PAGU INDIKATIF (Rp)			Bertambah/Berkurang (10-12)	LOKASI	SUMBER DANA	PRIORITAS			TARGET	PAGU INDIKATIF (Rp)	
							SEBELUM	SESUDAH	RKPD 2025	APBD 2025	RKPD PERUBAHAN 2025				NASIONAL	DAERAH				
1	2	3	4	5	6	7	8	9	10	11	12	13	14	15	16	17	18	19	20	21
	1.02.02.2.02.0002	Pengelolaan Pelayanan Kesehatan Ibu Bersalin																		
			Jumlah Ibu Bersalin yang Mendapatkan Pelayanan Kesehatan Sesuai Standar				350 Orang	350 Orang	17.400.000,00	2.400.000,00	2.400.000,00	-15.000.000,00	Kab. Probolinggo, Pakuniran, Pakuniran	DAU YANG DITENTUKAN PENGGUNAANNYA BIDANG KESEHATAN	-	PENINGKATAN KEMANDIRIAN MASYARAKAT MISKIN PENINGKATAN KEMANDIRIAN MASYARAKAT MISKIN			0,00	DINAS KESEHATAN
	1.02.02.2.02.0003	Pengelolaan Pelayanan Kesehatan Bayi Baru Lahir																		
			Jumlah Bayi Baru Lahir yang Mendapatkan Pelayanan Kesehatan Sesuai Standar				329 Orang	329 Orang	0,00	2.000.000,00	2.000.000,00	2.000.000,00	Kab. Probolinggo, Pakuniran, Pakuniran	DAU YANG DITENTUKAN PENGGUNAANNYA BIDANG KESEHATAN	-	PENINGKATAN KEMANDIRIAN MASYARAKAT MISKIN PENINGKATAN KEMANDIRIAN MASYARAKAT MISKIN			0,00	DINAS KESEHATAN
	1.02.02.2.02.0004	Pengelolaan Pelayanan Kesehatan Balita																		
			Jumlah Balita yang Mendapatkan Pelayanan Kesehatan Sesuai Standar				1205 Orang	1205 Orang	13.200.000,00	3.000.000,00	2.000.000,00	-11.200.000,00	Kab. Probolinggo, Pakuniran, Pakuniran	DAU YANG DITENTUKAN PENGGUNAANNYA BIDANG KESEHATAN	-	PENINGKATAN KEMANDIRIAN MASYARAKAT MISKIN PENINGKATAN KEMANDIRIAN MASYARAKAT MISKIN			0,00	DINAS KESEHATAN
	1.02.02.2.02.0005	Pengelolaan Pelayanan Kesehatan pada Usia Pendidikan Dasar																		
			Jumlah Anak Usia Pendidikan Dasar yang Mendapatkan Pelayanan Kesehatan Sesuai Standar				1898 Orang	1898 Orang	30.000.000,00	44.800.000,00	44.800.000,00	14.800.000,00	Kab. Probolinggo, Pakuniran, Pakuniran	DAK NON FISIK-DANA BOK-BOK PUSKESMAS	-	PENINGKATAN KEMANDIRIAN MASYARAKAT MISKIN PENINGKATAN KEMANDIRIAN MASYARAKAT MISKIN			0,00	DINAS KESEHATAN
	1.02.02.2.02.0006	Pengelolaan Pelayanan Kesehatan pada Usia Produktif																		
			Jumlah Penduduk Usia Produktif yang Mendapatkan Pelayanan Kesehatan Sesuai Standar				13041 Orang	13041 Orang	4.960.000,00	2.000.000,00	2.000.000,00	-2.960.000,00	Kab. Probolinggo, Pakuniran, Pakuniran	DAU YANG DITENTUKAN PENGGUNAANNYA BIDANG KESEHATAN	-	PENINGKATAN KEMANDIRIAN MASYARAKAT MISKIN PENINGKATAN KEMANDIRIAN MASYARAKAT MISKIN			0,00	DINAS KESEHATAN
	1.02.02.2.02.0007	Pengelolaan Pelayanan Kesehatan pada Usia Lanjut																		
			Jumlah Penduduk Usia Lanjut yang Mendapatkan Pelayanan Kesehatan Sesuai Standar				3713 Orang	3713 Orang	2.000.000,00	2.000.000,00	1.800.000,00	-200.000,00	Kab. Probolinggo, Pakuniran, Pakuniran	DAU YANG DITENTUKAN PENGGUNAANNYA BIDANG KESEHATAN	-	PENINGKATAN KEMANDIRIAN MASYARAKAT MISKIN PENINGKATAN KEMANDIRIAN MASYARAKAT MISKIN			0,00	DINAS KESEHATAN
	1.02.02.2.02.0008	Pengelolaan Pelayanan Kesehatan Penderita Hipertensi																		
			Jumlah Penderita Hipertensi yang Mendapatkan Pelayanan Kesehatan Sesuai Standar				2504 Orang	2504 Orang	0,00	2.000.000,00	2.000.000,00	2.000.000,00	Kab. Probolinggo, Pakuniran, Pakuniran	DAU YANG DITENTUKAN PENGGUNAANNYA BIDANG KESEHATAN	-	PENINGKATAN KEMANDIRIAN MASYARAKAT MISKIN PENINGKATAN KEMANDIRIAN MASYARAKAT MISKIN			0,00	DINAS KESEHATAN
	1.02.02.2.02.0009	Pengelolaan Pelayanan Kesehatan Penderita Diabetes Melitus																		
			Jumlah Penderita Diabetes Melitus yang Mendapatkan Pelayanan Kesehatan Sesuai Standar				621 Orang	621 Orang	0,00	2.000.000,00	2.000.000,00	2.000.000,00	Kab. Probolinggo, Pakuniran, Pakuniran	DAU YANG DITENTUKAN PENGGUNAANNYA BIDANG KESEHATAN	-	PENINGKATAN KEMANDIRIAN MASYARAKAT MISKIN PENINGKATAN KEMANDIRIAN MASYARAKAT MISKIN			0,00	DINAS KESEHATAN
	1.02.02.2.02.0010	Pengelolaan Pelayanan Kesehatan Orang dengan Gangguan Jiwa Berat																		
			Jumlah Orang yang Mendapatkan Pelayanan Kesehatan Orang dengan Gangguan Jiwa Berat Sesuai Standar				43 Orang	43 Orang	0,00	11.600.000,00	11.600.000,00	11.600.000,00	Kab. Probolinggo, Pakuniran, Pakuniran	DAK NON FISIK-DANA BOK-BOK PUSKESMAS	-	PENINGKATAN KEMANDIRIAN MASYARAKAT MISKIN PENINGKATAN KEMANDIRIAN MASYARAKAT MISKIN			0,00	DINAS KESEHATAN
	1.02.02.2.02.0011	Pengelolaan Pelayanan Kesehatan Orang Terduga Tuberkulosis																		
			Jumlah Orang Terduga Menderita Tuberkulosis yang Mendapatkan Pelayanan Sesuai Standar				319 Orang	319 Orang	13.000.000,00	13.000.000,00	13.000.000,00	0,00	Kab. Probolinggo, Pakuniran, Pakuniran	DAK NON FISIK-DANA BOK-BOK PUSKESMAS	-	PENINGKATAN KEMANDIRIAN MASYARAKAT MISKIN PENINGKATAN KEMANDIRIAN MASYARAKAT MISKIN			0,00	DINAS KESEHATAN
	1.02.02.2.02.0012	Pengelolaan Pelayanan Kesehatan Orang dengan Risiko Terinfeksi HIV																		
			Jumlah Orang Terduga Menderita HIV yang Mendapatkan Pelayanan Sesuai Standar				0 Orang	300 Orang	0,00	3.000.000,00	3.000.000,00	3.000.000,00	Kab. Probolinggo, Pakuniran, Semua Kel/Desa	DAU YANG DITENTUKAN PENGGUNAANNYA BIDANG KESEHATAN	-	PENINGKATAN KEMANDIRIAN MASYARAKAT MISKIN PENINGKATAN KEMANDIRIAN MASYARAKAT MISKIN			0,00	DINAS KESEHATAN
	1.02.02.2.02.0013	Pengelolaan Pelayanan Kesehatan bagi Penduduk pada Kondisi Kejadian Luar Biasa (KLB)																		
			Jumlah Dokumen Hasil Pengelolaan Pelayanan Kesehatan bagi Penduduk pada Kondisi Kejadian Luar Biasa (KLB) Sesuai Standar				0 Dokumen	0 Dokumen	0,00	0,00	0,00	0,00	Kab. Probolinggo, Pakuniran, Semua Kel/Desa	DAK NON FISIK-DANA BOK-BOK PUSKESMAS	-	PENINGKATAN KEMANDIRIAN MASYARAKAT MISKIN PENINGKATAN KEMANDIRIAN MASYARAKAT MISKIN			0,00	DINAS KESEHATAN
	1.02.02.2.02.0015	Pengelolaan Pelayanan Kesehatan Gizi Masyarakat																		

NO	KODE	URUSAN / BIDANG URUSAN / PROGRAM / KEGIATAN / SUB KEGIATAN	INDIKATOR PROGRAM / KEGIATAN / SUB KEGIATAN	TARGET AKHIR PERIODE RENSTRA OPD	REALISASI CAPAIAN RENJA OPD TAHUN 2023	PRAKIRAAN CAPAIAN TARGET RENJA OPD TAHUN 2024	CAPAIAN KINERJA DAN KERANGKA PENDANAAN										KELOMPOK SASARAN	PRAKIRAAN MAJU RENCANA TAHUN 2026		PERANGKAT DAERAH PENANGGUNG JAWAB
							TARGET 2025		PAGU INDIKATIF (Rp)			Bertambah/Berkurang (10-12)	LOKASI	SUMBER DANA	PRIORITAS			TARGET	PAGU INDIKATIF (Rp)	
							SEBELUM	SESUDAH	RKPD 2025	APBD 2025	RKPD PERUBAHAN 2025				NASIONAL	DAERAH				
1	2	3	4	5	6	7	8	9	10	11	12	13	14	15	16	17	18	19	20	21
			Jumlah Dokumen Hasil Pengelolaan Pelayanan Kesehatan Gizi Masyarakat				0 Dokumen	4 Dokumen	127.024.000,00	128.730.000,00	128.730.000,00	1.706.000,00	Kab. Probolinggo, Pakuniran, Semua Kel/Desa	DAK NON FISIK-DANA BOK-BOK PUSKESMAS	-	PENINGKATAN KEMANDIRIAN MASYARAKAT MISKIN PENINGKATAN KEMANDIRIAN MASYARAKAT MISKIN			0,00	DINAS KESEHATAN
	1.02.02.2.02.0016	Pengelolaan Pelayanan Kesehatan Kerja dan Olahraga																		
			Jumlah Dokumen Hasil Pengelolaan Pelayanan Kesehatan Kerja dan Olahraga				0 Dokumen	4 Dokumen	0,00	5.700.000,00	5.700.000,00	5.700.000,00	Kab. Probolinggo, Pakuniran, Semua Kel/Desa	DAK NON FISIK-DANA BOK-BOK PUSKESMAS	-	PENINGKATAN KEMANDIRIAN MASYARAKAT MISKIN PENINGKATAN KEMANDIRIAN MASYARAKAT MISKIN			0,00	DINAS KESEHATAN
	1.02.02.2.02.0017	Pengelolaan Pelayanan Kesehatan Lingkungan																		
			Jumlah Dokumen Hasil Pengelolaan Pelayanan Kesehatan Lingkungan				0 Dokumen	4 Dokumen	12.600.000,00	13.400.000,00	13.400.000,00	800.000,00	Kab. Probolinggo, Pakuniran, Semua Kel/Desa	DAK NON FISIK-DANA BOK-BOK PUSKESMAS	-	PENINGKATAN KEMANDIRIAN MASYARAKAT MISKIN PENINGKATAN KEMANDIRIAN MASYARAKAT MISKIN			0,00	DINAS KESEHATAN
	1.02.02.2.02.0018	Pengelolaan Pelayanan Promosi Kesehatan																		
			Jumlah Dokumen Hasil Pengelolaan Pelayanan Promosi Kesehatan				0 Dokumen	0 Dokumen	0,00	0,00	0,00	0,00	Kab. Probolinggo, Pakuniran, Semua Kel/Desa	DAK NON FISIK-DANA BOK-BOK PUSKESMAS	-	PENINGKATAN KEMANDIRIAN MASYARAKAT MISKIN PENINGKATAN KEMANDIRIAN MASYARAKAT MISKIN			0,00	DINAS KESEHATAN
	1.02.02.2.02.0020	Pengelolaan Surveilans Kesehatan																		
			Jumlah Dokumen Hasil Pengelolaan Surveilans Kesehatan				0 Dokumen	4 Dokumen	19.540.000,00	11.200.000,00	11.200.000,00	-8.340.000,00	Kab. Probolinggo, Pakuniran, Semua Kel/Desa	DAK NON FISIK-DANA BOK-BOK PUSKESMAS	-	PENINGKATAN KEMANDIRIAN MASYARAKAT MISKIN PENINGKATAN KEMANDIRIAN MASYARAKAT MISKIN			0,00	DINAS KESEHATAN
	1.02.02.2.02.0021	Pengelolaan Pelayanan Kesehatan Orang dengan Masalah Kesehatan Jiwa (ODMK)																		
			Jumlah Orang dengan Masalah Kejiwaan (ODMK) yang Mendapatkan Pelayanan Kesehatan				0 Orang	10 Orang	0,00	6.000.000,00	6.000.000,00	6.000.000,00	Kab. Probolinggo, Pakuniran, Semua Kel/Desa	DAK NON FISIK-DANA BOK-BOK PUSKESMAS	-	PENINGKATAN KEMANDIRIAN MASYARAKAT MISKIN PENINGKATAN KEMANDIRIAN MASYARAKAT MISKIN			0,00	DINAS KESEHATAN
	1.02.02.2.02.0025	Pelayanan Kesehatan Penyakit Menular dan Tidak Menular																		
			Jumlah Dokumen Hasil Pelayanan Kesehatan Penyakit Menular dan Tidak Menular				0 Dokumen	4 Dokumen	78.000.000,00	45.280.000,00	45.280.000,00	-32.720.000,00	Kab. Probolinggo, Pakuniran, Semua Kel/Desa	DAK NON FISIK-DANA BOK-BOK PUSKESMAS	-	PENINGKATAN KEMANDIRIAN MASYARAKAT MISKIN PENINGKATAN KEMANDIRIAN MASYARAKAT MISKIN			0,00	DINAS KESEHATAN
	1.02.02.2.02.0033	Operasional Pelayanan Puskesmas																		
			Jumlah Dokumen Operasional Pelayanan Puskesmas				0 Dokumen	4 Dokumen	73.368.000,00	60.636.000,00	60.636.000,00	-12.732.000,00	Kab. Probolinggo, Pakuniran, Semua Kel/Desa	DAK NON FISIK-DANA BOK-BOK PUSKESMAS	-	PENINGKATAN KEMANDIRIAN MASYARAKAT MISKIN PENINGKATAN KEMANDIRIAN MASYARAKAT MISKIN			0,00	DINAS KESEHATAN
	1.02.02.2.02.0036	Investigasi Awal Kejadian Tidak Diharapkan (Kejadian Ikutan Pasca Imunisasi dan Pemberian Obat Massal)																		
			Jumlah Laporan Hasil Investigasi Awal Kejadian Tidak Diharapkan (Kejadian Ikutan Pasca Imunisasi dan Pemberian Obat Massal)				0 Laporan	0 Laporan	4.000.000,00	0,00	0,00	-4.000.000,00	Kab. Probolinggo, Pakuniran, Semua Kel/Desa	DAK NON FISIK-DANA BOK-BOK PUSKESMAS	-	PENINGKATAN KEMANDIRIAN MASYARAKAT MISKIN PENINGKATAN KEMANDIRIAN MASYARAKAT MISKIN			0,00	DINAS KESEHATAN
	1.02.02.2.02.0037	Pelaksanaan Kewaspadaan Dini dan Respon Wabah																		
			Jumlah Dokumen Hasil Pelaksanaan Kewaspadaan Dini dan Respon Wabah				0 Dokumen	0 Dokumen	0,00	0,00	0,00	0,00	Kab. Probolinggo, Pakuniran, Semua Kel/Desa	DAK NON FISIK-DANA BOK-BOK PUSKESMAS	-	PENINGKATAN KEMANDIRIAN MASYARAKAT MISKIN PENINGKATAN KEMANDIRIAN MASYARAKAT MISKIN			0,00	DINAS KESEHATAN
	1.02.02.2.02.0040	Pengelolaan pelayanan kesehatan orang dengan Tuberkulosis																		
			Jumlah orang dengan Tuberkulosis yang mendapatkan pelayanan kesehatan sesuai standar				0 Orang	0 Orang	12.000.000,00	0,00	0,00	-12.000.000,00	Kab. Probolinggo, Pakuniran, Semua Kel/Desa	DAK NON FISIK-DANA BOK-BOK PUSKESMAS	-	PENINGKATAN KEMANDIRIAN MASYARAKAT MISKIN PENINGKATAN KEMANDIRIAN MASYARAKAT MISKIN			0,00	DINAS KESEHATAN
	1.02.02.2.02.0041	Pengelolaan pelayanan kesehatan orang dengan HIV (ODHIV)																		
			Jumlah orang dengan HIV (ODHIV) yang mendapatkan pelayanan kesehatan sesuai standar				0 Orang	0 Orang	0,00	0,00	0,00	0,00	Kab. Probolinggo, Semua Kecamatan, Semua Kel/Desa	DAK NON FISIK-DANA BOK-BOK PUSKESMAS	-	PENINGKATAN KEMANDIRIAN MASYARAKAT MISKIN PENINGKATAN KEMANDIRIAN MASYARAKAT MISKIN			0,00	DINAS KESEHATAN
	1.02.02.2.02.0042	Pengelolaan pelayanan kesehatan Malaria																		

NO	KODE	URUSAN / BIDANG URUSAN / PROGRAM / KEGIATAN / SUB KEGIATAN	INDIKATOR PROGRAM / KEGIATAN / SUB KEGIATAN	TARGET AKHIR PERIODE RENSTRA OPD	REALISASI CAPAIAN RENJA OPD TAHUN 2023	PRAKIRAAN CAPAIAN TARGET RENJA OPD TAHUN 2024	CAPAIAN KINERJA DAN KERANGKA PENDANAAN										KELOMPOK SASARAN	PRAKIRAAN MAJU RENCANA TAHUN 2026		PERANGKAT DAERAH PENANGGUNG JAWAB
							TARGET 2025		PAGU INDIKATIF (Rp)			Bertambah/Berkurang (10-12)	LOKASI	SUMBER DANA	PRIORITAS			TARGET	PAGU INDIKATIF (Rp)	
							SEBELUM	SESUDAH	RKPD 2025	APBD 2025	RKPD PERUBAHAN 2025				NASIONAL	DAERAH				
1	2	3	4	5	6	7	8	9	10	11	12	13	14	15	16	17	18	19	20	21
			Jumlah orang yang mendapatkan pelayanan kesehatan malaria				0 Orang	0 Orang	0,00	0,00	0,00	0,00	Kab. Probolinggo, Pakuniran, Semua Kel/Desa	DAK NON FISIK-DANA BOK-BOK PUSKESMAS	-	PENINGKATAN KEMANDIRIAN MASYARAKAT MISKIN PENINGKATAN KEMANDIRIAN MASYARAKAT MISKIN			0,00	DINAS KESEHATAN
	1.02.02.2.02.0044	Pengelolaan Pelayanan Kesehatan Reproduksi																		
			Jumlah dokumen hasil pengelolaan pelayanan kesehatan reproduksi				0 Dokumen	4 Dokumen	2.720.000,00	8.160.000,00	8.160.000,00	5.440.000,00	Kab. Probolinggo, Pakuniran, Semua Kel/Desa	DAK NON FISIK-DANA BOK-BOK PUSKESMAS	-	PENINGKATAN KEMANDIRIAN MASYARAKAT MISKIN PENINGKATAN KEMANDIRIAN MASYARAKAT MISKIN			0,00	DINAS KESEHATAN
	1.02.02.2.02.0046	Pengelolaan upaya kesehatan Ibu dan Anak																		
			Jumlah dokumen hasil pengelolaan upaya kesehatan ibu dan anak				0 Dokumen	4 Dokumen	0,00	1.000.000,00	1.000.000,00	1.000.000,00	Kab. Probolinggo, Semua Kecamatan, Semua Kel/Desa	DAK NON FISIK-DANA BOK-BOK PUSKESMAS	-	PENINGKATAN KEMANDIRIAN MASYARAKAT MISKIN PENINGKATAN KEMANDIRIAN MASYARAKAT MISKIN			0,00	DINAS KESEHATAN
	1.02.02.2.02.0047	Pengelolaan Pelayanan Kelanjutusiaan																		
			Jumlah dokumen hasil pengelolaan pelayanan kelanjutusiaan				-	12 Dokumen	0,00	4.000.000,00	4.000.000,00	4.000.000,00	Kab. Probolinggo, Semua Kecamatan, Semua Kel/Desa	DAK NON FISIK-DANA BOK-BOK PUSKESMAS	-	PENINGKATAN KEMANDIRIAN MASYARAKAT MISKIN PENINGKATAN KEMANDIRIAN MASYARAKAT MISKIN			0,00	DINAS KESEHATAN
3.	**1.02.05**	**PROGRAM PEMBERDAYAAN MASYARAKAT BIDANG KESEHATAN**	**Persentase UKBM dengan strata minimal purnama**				**56 %**	**56 %**	**1.107.245.000,00**	**1.220.087.721,00**	**728.266.000,00**	**-647.245.000,00**							**460.000.000,00**	
	1.02.05.2.01	Advokasi, Pemberdayaan, Kemitraan, Peningkatan Peran serta Masyarakat dan Lintas Sektor Tingkat Daerah Kabupaten/Kota	*Persentase Desa Siaga aktif*				98,9 %	98,9 %	523.628.000,00	664.808.721,00	177.987.000,00	-345.641.000,00			-	PENINGKATAN KEMANDIRIAN MASYARAKAT MISKIN PENINGKATAN KEMANDIRIAN MASYARAKAT MISKIN	-		230.000.000,00	DINAS KESEHATAN
	1.02.05.2.01.0001	Peningkatan Upaya Promosi Kesehatan, Advokasi, Kemitraan dan Pemberdayaan Masyarakat																		
			Jumlah Dokumen Promosi Kesehatan, Advokasi, Kemitraan dan Pemberdayaan Masyarakat				0 Dokumen	0 Dokumen	0,00	0,00	0,00	0,00	Kab. Probolinggo, Semua Kecamatan, Semua Kel/Desa	DAK NON FISIK-DANA BOK-BOK PUSKESMAS	-	PENINGKATAN KEMANDIRIAN MASYARAKAT MISKIN PENINGKATAN KEMANDIRIAN MASYARAKAT MISKIN			0,00	DINAS KESEHATAN
	1.02.05.2.03	Pengembangan dan Pelaksanaan Upaya Kesehatan Bersumber Daya Masyarakat (UKBM) Tingkat Daerah Kabupaten/Kota	*Persentase Posyandu PURI*				81,39 %	81,39 %	414.017.000,00	386.079.000,00	386.079.000,00	-27.938.000,00			-	PENINGKATAN KEMANDIRIAN MASYARAKAT MISKIN PENINGKATAN KEMANDIRIAN MASYARAKAT MISKIN	-		230.000.000,00	DINAS KESEHATAN
	1.02.05.2.03.0001	Bimbingan Teknis dan Supervisi Pengembangan dan Pelaksanaan Upaya Kesehatan Bersumber Daya Masyarakat (UKBM)																		
			Jumlah Dokumen Hasil Bimbingan Teknis dan Supervisi Upaya Kesehatan Bersumber Daya Masyarakat (UKBM)				0 Dokumen	4 Dokumen	4.900.000,00	9.800.000,00	9.800.000,00	4.900.000,00	Kab. Probolinggo, Pakuniran, Semua Kel/Desa	DAK NON FISIK-DANA BOK-BOK PUSKESMAS	-	PENINGKATAN KEMANDIRIAN MASYARAKAT MISKIN PENINGKATAN KEMANDIRIAN MASYARAKAT MISKIN			0,00	DINAS KESEHATAN
		PUSKESMAS GLAGAH							**284.803.296.227,00**	**317.403.109.390,00**	**349.495.303.927,00**	**64.692.007.700,00**							**333.589.263.145,00**	
	1	**URUSAN PEMERINTAHAN WAJIB YANG BERKAITAN DENGAN PELAYANAN DASAR**							**284.803.296.227,00**	**317.403.109.390,00**	**349.495.303.927,00**	**64.692.007.700,00**							**333.589.263.145,00**	
	1.02	**URUSAN PEMERINTAHAN BIDANG KESEHATAN**							**284.803.296.227,00**	**317.403.109.390,00**	**349.495.303.927,00**	**64.692.007.700,00**							**333.589.263.145,00**	
1.	**1.02.01**	**PROGRAM PENUNJANG URUSAN PEMERINTAHAN DAERAH KABUPATEN/KOTA**	**Nilai LHE AKIP PD Capaian Penilaian Kinerja PUSKESMAS (PKP) Persentase Capaian SPM RS**				**83 77,12 90 % Nilai %**	**77,12 83 90 Nilai % %**	**178.682.088.745,00**	**197.787.018.130,00**	**208.017.038.583,00**	**68.310.793.721,00**							**246.992.882.466,00**	
	1.02.01.2.10	Peningkatan Pelayanan BLUD	*Nilai IKM Puskesmas Nilai IKM RS*				80 indeks 84 Indeks	80 indeks 84 Indeks	75.071.051.794,00	88.385.828.636,00	100.449.890.246,00	25.378.838.452,00			-	PENINGKATAN TATA KELOLA PEMERINTAHAN DAERAH PENINGKATAN TATA KELOLA PEMERINTAHAN DAERAH	-		107.000.000.000,00	DINAS KESEHATAN
	1.02.01.2.10.0001	Pelayanan dan Penunjang Pelayanan BLUD																		
			Jumlah BLUD yang Menyediakan Pelayanan dan Penunjang Pelayanan				1 Unit Kerja	1 Unit Kerja	1.270.000.000,00	1.848.605.000,00	1.855.837.994,16	585.837.994,16	Kab. Probolinggo, Pakuniran, Semua Kel/Desa	PENDAPATAN DARI BLUD SISA LEBIH PERHITUNGAN ANGGARAN TAHUN SEBELUMNYA	-	PENINGKATAN TATA KELOLA PEMERINTAHAN DAERAH PENINGKATAN TATA KELOLA PEMERINTAHAN DAERAH			4.000.000.000,00	DINAS KESEHATAN
2.	**1.02.02**	**PROGRAM PEMENUHAN UPAYA KESEHATAN PERORANGAN DAN UPAYA KESEHATAN MASYARAKAT**	**Indeks Keluarga Sehat Persentase Capaian SPM Bidang Kesehatan Persentase Pemenuhan S/P/A di Fasyankes**				**71 0,125 100 % Indeks %**	**0,125 100 71 Indeks % %**	**98.663.784.822,00**	**115.530.056.539,00**	**138.942.712.194,00**	**-12.527.404.143,00**							**86.136.380.679,00**	

NO	KODE	URUSAN / BIDANG URUSAN / PROGRAM / KEGIATAN / SUB KEGIATAN	INDIKATOR PROGRAM / KEGIATAN / SUB KEGIATAN	TARGET AKHIR PERIODE RENSTRA OPD	REALISASI CAPAIAN RENJA OPD TAHUN 2023	PRAKIRAAN CAPAIAN TARGET RENJA OPD TAHUN 2024	CAPAIAN KINERJA DAN KERANGKA PENDANAAN										KELOMPOK SASARAN	PRAKIRAAN MAJU RENCANA TAHUN 2026		PERANGKAT DAERAH PENANGGUNG JAWAB
							TARGET 2025		PAGU INDIKATIF (Rp)			Bertambah/Berkurang (10-12)	LOKASI	SUMBER DANA	PRIORITAS			TARGET	PAGU INDIKATIF (Rp)	
							SEBELUM	SESUDAH	RKPD 2025	APBD 2025	RKPD PERUBAHAN 2025				NASIONAL	DAERAH				
1	2	3	4	5	6	7	8	9	10	11	12	13	14	15	16	17	18	19	20	21
	1.02.02.2.02	Penyediaan Layanan Kesehatan untuk UKM dan UKP Rujukan Tingkat Daerah Kabupaten/Kota	*Jumlah Desa STBM* *Jumlah Fasyankes yang terpenuhi kebutuhan operasionalnya* *Jumlah program prioritas yang didukung dengan media promosi kesehatan* *Jumlah Puskesmas yang memenuhi target pelayanan minimal bidang kesehatan pada komponen kesehatan keluarga* *Jumlah Puskesmas yang memenuhi target pelayanan minimal bidang kesehatan pada komponen penyakit menular dan tidak menular* *Jumlah Puskesmas yang yang memenuhi target tata laksana Penyakit Menular dan Tidak Menular sesuai target program* *Persentase KLB/wabah yang memenuhi target tata laksana penanganan* *Persentase puskesmas yang memiliki sistem penanganan bencana dan kedaruratan kesehatan masyarakat sesuai standar* *Prevalensi stunting*				100 % 14,5 % 180 desa 33 fasyankes 33 puskesmas 6 program	100 % 14,5 % 180 desa 33 fasyankes 33 puskesmas 6 program	79.640.594.600,00	90.927.636.184,00	105.309.203.188,00	25.668.608.588,00			-	PENINGKATAN KEMANDIRIAN MASYARAKAT MISKIN PENINGKATAN KEMANDIRIAN MASYARAKAT MISKIN	-		67.540.000.000,00	DINAS KESEHATAN
	1.02.02.2.02.0001	Pengelolaan Pelayanan Kesehatan Ibu Hamil																		
			Jumlah Ibu Hamil yang Mendapatkan Pelayanan Kesehatan Sesuai Standar				255 Orang	255 Orang	34.020.000,00	26.460.000,00	26.460.000,00	-7.560.000,00	Kab. Probolinggo, Pakuniran, Semua Kel/Desa	DAK NON FISIK-DANA BOK-BOK PUSKESMAS	-	PENINGKATAN KEMANDIRIAN MASYARAKAT MISKIN PENINGKATAN KEMANDIRIAN MASYARAKAT MISKIN			10.000.000,00	DINAS KESEHATAN
	1.02.02.2.02.0002	Pengelolaan Pelayanan Kesehatan Ibu Bersalin																		
			Jumlah Ibu Bersalin yang Mendapatkan Pelayanan Kesehatan Sesuai Standar				292 Orang	292 Orang	8.400.000,00	2.400.000,00	2.400.000,00	-6.000.000,00	Kab. Probolinggo, Pakuniran, Semua Kel/Desa	DAU YANG DITENTUKAN PENGGUNAANNYA BIDANG KESEHATAN	-	PENINGKATAN KEMANDIRIAN MASYARAKAT MISKIN PENINGKATAN KEMANDIRIAN MASYARAKAT MISKIN			10.000.000,00	DINAS KESEHATAN
	1.02.02.2.02.0003	Pengelolaan Pelayanan Kesehatan Bayi Baru Lahir																		
			Jumlah Bayi Baru Lahir yang Mendapatkan Pelayanan Kesehatan Sesuai Standar				293 Orang	293 Orang	4.200.000,00	2.000.000,00	2.000.000,00	-2.200.000,00	Kab. Probolinggo, Pakuniran, Semua Kel/Desa	DAU YANG DITENTUKAN PENGGUNAANNYA BIDANG KESEHATAN	-	PENINGKATAN KEMANDIRIAN MASYARAKAT MISKIN PENINGKATAN KEMANDIRIAN MASYARAKAT MISKIN			10.000.000,00	DINAS KESEHATAN
	1.02.02.2.02.0004	Pengelolaan Pelayanan Kesehatan Balita																		
			Jumlah Balita yang Mendapatkan Pelayanan Kesehatan Sesuai Standar				998 Orang	998 Orang	11.340.000,00	2.100.000,00	1.400.000,00	-9.940.000,00	Kab. Probolinggo, Pakuniran, Semua Kel/Desa	DAU YANG DITENTUKAN PENGGUNAANNYA BIDANG KESEHATAN	-	PENINGKATAN KEMANDIRIAN MASYARAKAT MISKIN PENINGKATAN KEMANDIRIAN MASYARAKAT MISKIN			10.000.000,00	DINAS KESEHATAN
	1.02.02.2.02.0005	Pengelolaan Pelayanan Kesehatan pada Usia Pendidikan Dasar																		
			Jumlah Anak Usia Pendidikan Dasar yang Mendapatkan Pelayanan Kesehatan Sesuai Standar				2210 Orang	2210 Orang	62.300.000,00	29.700.000,00	29.700.000,00	-32.600.000,00	Kab. Probolinggo, Pakuniran, Alaspandan	DAK NON FISIK-DANA BOK-BOK PUSKESMAS	-	PENINGKATAN KEMANDIRIAN MASYARAKAT MISKIN PENINGKATAN KEMANDIRIAN MASYARAKAT MISKIN			10.000.000,00	DINAS KESEHATAN
	1.02.02.2.02.0006	Pengelolaan Pelayanan Kesehatan pada Usia Produktif																		
			Jumlah Penduduk Usia Produktif yang Mendapatkan Pelayanan Kesehatan Sesuai Standar				9250 Orang	9250 Orang	7.000.000,00	2.000.000,00	2.000.000,00	-5.000.000,00	Kab. Probolinggo, Pakuniran, Semua Kel/Desa	DAU YANG DITENTUKAN PENGGUNAANNYA BIDANG KESEHATAN	-	PENINGKATAN KEMANDIRIAN MASYARAKAT MISKIN PENINGKATAN KEMANDIRIAN MASYARAKAT MISKIN			10.000.000,00	DINAS KESEHATAN
	1.02.02.2.02.0007	Pengelolaan Pelayanan Kesehatan pada Usia Lanjut																		
			Jumlah Penduduk Usia Lanjut yang Mendapatkan Pelayanan Kesehatan Sesuai Standar				3038 Orang	3038 Orang	46.300.000,00	2.000.000,00	1.800.000,00	-44.500.000,00	Kab. Probolinggo, Pakuniran, Semua Kel/Desa	DAU YANG DITENTUKAN PENGGUNAANNYA BIDANG KESEHATAN	-	PENINGKATAN KEMANDIRIAN MASYARAKAT MISKIN PENINGKATAN KEMANDIRIAN MASYARAKAT MISKIN			10.000.000,00	DINAS KESEHATAN
	1.02.02.2.02.0008	Pengelolaan Pelayanan Kesehatan Penderita Hipertensi																		
			Jumlah Penderita Hipertensi yang Mendapatkan Pelayanan Kesehatan Sesuai Standar				1406 Orang	1406 Orang	8.400.000,00	2.000.000,00	2.000.000,00	-6.400.000,00	Kab. Probolinggo, Pakuniran, Semua Kel/Desa	DAU YANG DITENTUKAN PENGGUNAANNYA BIDANG KESEHATAN	-	PENINGKATAN KEMANDIRIAN MASYARAKAT MISKIN PENINGKATAN KEMANDIRIAN MASYARAKAT MISKIN			10.000.000,00	DINAS KESEHATAN
	1.02.02.2.02.0009	Pengelolaan Pelayanan Kesehatan Penderita Diabetes Melitus																		
			Jumlah Penderita Diabetes Melitus yang Mendapatkan Pelayanan Kesehatan Sesuai Standar				246 Orang	246 Orang	8.400.000,00	2.000.000,00	2.000.000,00	-6.400.000,00	Kab. Probolinggo, Pakuniran, Semua Kel/Desa	DAU YANG DITENTUKAN PENGGUNAANNYA BIDANG KESEHATAN	-	PENINGKATAN KEMANDIRIAN MASYARAKAT MISKIN PENINGKATAN KEMANDIRIAN MASYARAKAT MISKIN			10.000.000,00	DINAS KESEHATAN
	1.02.02.2.02.0010	Pengelolaan Pelayanan Kesehatan Orang dengan Gangguan Jiwa Berat																		

NO	KODE	URUSAN / BIDANG URUSAN / PROGRAM / KEGIATAN / SUB KEGIATAN	INDIKATOR PROGRAM / KEGIATAN / SUB KEGIATAN	TARGET AKHIR PERIODE RENSTRA OPD	REALISASI CAPAIAN RENJA OPD TAHUN 2023	PRAKIRAAN CAPAIAN TARGET RENJA OPD TAHUN 2024	CAPAIAN KINERJA DAN KERANGKA PENDANAAN										KELOMPOK SASARAN	PRAKIRAAN MAJU RENCANA TAHUN 2026		PERANGKAT DAERAH PENANGGUNG JAWAB
							TARGET 2025		PAGU INDIKATIF (Rp)			Bertambah/Berkurang (10-12)	LOKASI	SUMBER DANA	PRIORITAS			TARGET	PAGU INDIKATIF (Rp)	
							SEBELUM	SESUDAH	RKPD 2025	APBD 2025	RKPD PERUBAHAN 2025				NASIONAL	DAERAH				
1	2	3	4	5	6	7	8	9	10	11	12	13	14	15	16	17	18	19	20	21
			Jumlah Orang yang Mendapatkan Pelayanan Kesehatan Orang dengan Gangguan Jiwa Berat Sesuai Standar				51 Orang	51 Orang	4.000.000,00	6.000.000,00	6.000.000,00	2.000.000,00	Kab. Probolinggo, Pakuniran, Semua Kel/Desa	DAK NON FISIK-DANA BOK-BOK PUSKESMAS	-	PENINGKATAN KEMANDIRIAN MASYARAKAT MISKIN PENINGKATAN KEMANDIRIAN MASYARAKAT MISKIN			10.000.000,00	DINAS KESEHATAN
	1.02.02.2.02.0011	Pengelolaan Pelayanan Kesehatan Orang Terduga Tuberkulosis																		
			Jumlah Orang Terduga Menderita Tuberkulosis yang Mendapatkan Pelayanan Sesuai Standar				250 Orang	250 Orang	15.900.000,00	4.800.000,00	4.800.000,00	-11.100.000,00	Kab. Probolinggo, Pakuniran, Semua Kel/Desa	DAK NON FISIK-DANA BOK-BOK PUSKESMAS	-	PENINGKATAN KEMANDIRIAN MASYARAKAT MISKIN PENINGKATAN KEMANDIRIAN MASYARAKAT MISKIN			10.000.000,00	DINAS KESEHATAN
	1.02.02.2.02.0012	Pengelolaan Pelayanan Kesehatan Orang dengan Risiko Terinfeksi HIV																		
			Jumlah Orang Terduga Menderita HIV yang Mendapatkan Pelayanan Sesuai Standar				281 Orang	281 Orang	3.000.000,00	3.000.000,00	3.000.000,00	0,00	Kab. Probolinggo, Pakuniran, Semua Kel/Desa	DAU YANG DITENTUKAN PENGGUNAANNYA BIDANG KESEHATAN	-	PENINGKATAN KEMANDIRIAN MASYARAKAT MISKIN PENINGKATAN KEMANDIRIAN MASYARAKAT MISKIN			10.000.000,00	DINAS KESEHATAN
	1.02.02.2.02.0013	Pengelolaan Pelayanan Kesehatan bagi Penduduk pada Kondisi Kejadian Luar Biasa (KLB)																		
			Jumlah Dokumen Hasil Pengelolaan Pelayanan Kesehatan bagi Penduduk pada Kondisi Kejadian Luar Biasa (KLB) Sesuai Standar				12 Dokumen	0 Dokumen	0,00	0,00	0,00	0,00	Kab. Probolinggo, Pakuniran, Semua Kel/Desa	DAK NON FISIK-DANA BOK-BOK PUSKESMAS	-	PENINGKATAN KEMANDIRIAN MASYARAKAT MISKIN PENINGKATAN KEMANDIRIAN MASYARAKAT MISKIN			10.000.000,00	DINAS KESEHATAN
	1.02.02.2.02.0015	Pengelolaan Pelayanan Kesehatan Gizi Masyarakat																		
			Jumlah Dokumen Hasil Pengelolaan Pelayanan Kesehatan Gizi Masyarakat				12 Dokumen	12 Dokumen	162.516.000,00	238.770.000,00	238.770.000,00	76.254.000,00	Kab. Probolinggo, Pakuniran, Semua Kel/Desa	DAK NON FISIK-DANA BOK-BOK PUSKESMAS	-	PENINGKATAN KEMANDIRIAN MASYARAKAT MISKIN PENINGKATAN KEMANDIRIAN MASYARAKAT MISKIN			10.000.000,00	DINAS KESEHATAN
	1.02.02.2.02.0016	Pengelolaan Pelayanan Kesehatan Kerja dan Olahraga																		
			Jumlah Dokumen Hasil Pengelolaan Pelayanan Kesehatan Kerja dan Olahraga				12 Dokumen	12 Dokumen	0,00	4.200.000,00	4.200.000,00	4.200.000,00	Kab. Probolinggo, Pakuniran, Semua Kel/Desa	DAK NON FISIK-DANA BOK-BOK PUSKESMAS	-	PENINGKATAN KEMANDIRIAN MASYARAKAT MISKIN PENINGKATAN KEMANDIRIAN MASYARAKAT MISKIN			10.000.000,00	DINAS KESEHATAN
	1.02.02.2.02.0017	Pengelolaan Pelayanan Kesehatan Lingkungan																		
			Jumlah Dokumen Hasil Pengelolaan Pelayanan Kesehatan Lingkungan				12 Dokumen	12 Dokumen	8.920.000,00	6.700.000,00	6.700.000,00	-2.220.000,00	Kab. Probolinggo, Pakuniran, Semua Kel/Desa	DAK NON FISIK-DANA BOK-BOK PUSKESMAS	-	PENINGKATAN KEMANDIRIAN MASYARAKAT MISKIN PENINGKATAN KEMANDIRIAN MASYARAKAT MISKIN			10.000.000,00	DINAS KESEHATAN
	1.02.02.2.02.0018	Pengelolaan Pelayanan Promosi Kesehatan																		
			Jumlah Dokumen Hasil Pengelolaan Pelayanan Promosi Kesehatan				12 Dokumen	0 Dokumen	10.000.000,00	0,00	0,00	-10.000.000,00	Kab. Probolinggo, Pakuniran, Semua Kel/Desa	DAK NON FISIK-DANA BOK-BOK PUSKESMAS	-	PENINGKATAN KEMANDIRIAN MASYARAKAT MISKIN PENINGKATAN KEMANDIRIAN MASYARAKAT MISKIN			10.000.000,00	DINAS KESEHATAN
	1.02.02.2.02.0020	Pengelolaan Surveilans Kesehatan																		
			Jumlah Dokumen Hasil Pengelolaan Surveilans Kesehatan				12 Dokumen	12 Dokumen	11.800.000,00	6.600.000,00	6.600.000,00	-5.200.000,00	Kab. Probolinggo, Pakuniran, Semua Kel/Desa	DAK NON FISIK-DANA BOK-BOK PUSKESMAS	-	PENINGKATAN KEMANDIRIAN MASYARAKAT MISKIN PENINGKATAN KEMANDIRIAN MASYARAKAT MISKIN			10.000.000,00	DINAS KESEHATAN
	1.02.02.2.02.0021	Pengelolaan Pelayanan Kesehatan Orang dengan Masalah Kesehatan Jiwa (ODMK)																		
			Jumlah Orang dengan Masalah Kejiwaan (ODMK) yang Mendapatkan Pelayanan Kesehatan				12 Orang	12 Orang	0,00	6.600.000,00	6.600.000,00	6.600.000,00	Kab. Probolinggo, Pakuniran, Semua Kel/Desa	DAK NON FISIK-DANA BOK-BOK PUSKESMAS	-	PENINGKATAN KEMANDIRIAN MASYARAKAT MISKIN PENINGKATAN KEMANDIRIAN MASYARAKAT MISKIN			10.000.000,00	DINAS KESEHATAN
	1.02.02.2.02.0025	Pelayanan Kesehatan Penyakit Menular dan Tidak Menular																		
			Jumlah Dokumen Hasil Pelayanan Kesehatan Penyakit Menular dan Tidak Menular				12 Dokumen	12 Dokumen	36.400.000,00	99.220.000,00	99.220.000,00	62.820.000,00	Kab. Probolinggo, Pakuniran, Semua Kel/Desa	DAK NON FISIK-DANA BOK-BOK PUSKESMAS	-	PENINGKATAN KEMANDIRIAN MASYARAKAT MISKIN PENINGKATAN KEMANDIRIAN MASYARAKAT MISKIN			10.000.000,00	DINAS KESEHATAN
	1.02.02.2.02.0033	Operasional Pelayanan Puskesmas																		
			Jumlah Dokumen Operasional Pelayanan Puskesmas				12 Dokumen	12 Dokumen	29.440.000,00	92.909.000,00	92.909.000,00	63.469.000,00	Kab. Probolinggo, Pakuniran, Semua Kel/Desa	DAK NON FISIK-DANA BOK-BOK PUSKESMAS	-	PENINGKATAN KEMANDIRIAN MASYARAKAT MISKIN PENINGKATAN KEMANDIRIAN MASYARAKAT MISKIN			10.000.000,00	DINAS KESEHATAN
	1.02.02.2.02.0036	Investigasi Awal Kejadian Tidak Diharapkan (Kejadian Ikutan Pasca Imunisasi dan Pemberian Obat Massal)																		

NO	KODE	URUSAN / BIDANG URUSAN / PROGRAM / KEGIATAN / SUB KEGIATAN	INDIKATOR PROGRAM / KEGIATAN / SUB KEGIATAN	TARGET AKHIR PERIODE RENSTRA OPD	REALISASI CAPAIAN RENJA OPD TAHUN 2023	PRAKIRAAN CAPAIAN TARGET RENJA OPD TAHUN 2024	CAPAIAN KINERJA DAN KERANGKA PENDANAAN										KELOMPOK SASARAN	PRAKIRAAN MAJU RENCANA TAHUN 2026		PERANGKAT DAERAH PENANGGUNG JAWAB
							TARGET 2025		PAGU INDIKATIF (Rp)			Bertambah/Berkurang (10-12)	LOKASI	SUMBER DANA	PRIORITAS			TARGET	PAGU INDIKATIF (Rp)	
							SEBELUM	SESUDAH	RKPD 2025	APBD 2025	RKPD PERUBAHAN 2025				NASIONAL	DAERAH				
1	2	3	4	5	6	7	8	9	10	11	12	13	14	15	16	17	18	19	20	21
			Jumlah Laporan Hasil Investigasi Awal Kejadian Tidak Diharapkan (Kejadian Ikutan Pasca Imunisasi dan Pemberian Obat Massal)				12 Laporan	0 Laporan	0,00	0,00	0,00	0,00	Kab. Probolinggo, Pakuniran, Semua Kel/Desa	DAK NON FISIK-DANA BOK-BOK PUSKESMAS	-	PENINGKATAN KEMANDIRIAN MASYARAKAT MISKIN PENINGKATAN KEMANDIRIAN MASYARAKAT MISKIN			10.000.000,00	DINAS KESEHATAN
	1.02.02.2.02.0037	Pelaksanaan Kewaspadaan Dini dan Respon Wabah																		
			Jumlah Dokumen Hasil Pelaksanaan Kewaspadaan Dini dan Respon Wabah				12 Dokumen	0 Dokumen	0,00	0,00	0,00	0,00	Kab. Probolinggo, Pakuniran, Semua Kel/Desa	DAK NON FISIK-DANA BOK-BOK PUSKESMAS	-	PENINGKATAN KEMANDIRIAN MASYARAKAT MISKIN PENINGKATAN KEMANDIRIAN MASYARAKAT MISKIN			10.000.000,00	DINAS KESEHATAN
	1.02.02.2.02.0040	Pengelolaan pelayanan kesehatan orang dengan Tuberkulosis																		
			Jumlah orang dengan Tuberkulosis yang mendapatkan pelayanan kesehatan sesuai standar				13 Orang	0 Orang	16.000.000,00	0,00	0,00	-16.000.000,00	Kab. Probolinggo, Pakuniran, Semua Kel/Desa	DAK NON FISIK-DANA BOK-BOK PUSKESMAS	-	PENINGKATAN KEMANDIRIAN MASYARAKAT MISKIN PENINGKATAN KEMANDIRIAN MASYARAKAT MISKIN			10.000.000,00	DINAS KESEHATAN
	1.02.02.2.02.0041	Pengelolaan pelayanan kesehatan orang dengan HIV (ODHIV)																		
			Jumlah orang dengan HIV (ODHIV) yang mendapatkan pelayanan kesehatan sesuai standar				1 Orang	0 Orang	0,00	0,00	0,00	0,00	Kab. Probolinggo, Pakuniran, Semua Kel/Desa	DAK NON FISIK-DANA BOK-BOK PUSKESMAS	-	PENINGKATAN KEMANDIRIAN MASYARAKAT MISKIN PENINGKATAN KEMANDIRIAN MASYARAKAT MISKIN			10.000.000,00	DINAS KESEHATAN
	1.02.02.2.02.0042	Pengelolaan pelayanan kesehatan Malaria																		
			Jumlah orang yang mendapatkan pelayanan kesehatan malaria				1 Orang	0 Orang	0,00	0,00	0,00	0,00	Kab. Probolinggo, Pakuniran, Semua Kel/Desa	DAK NON FISIK-DANA BOK-BOK PUSKESMAS	-	PENINGKATAN KEMANDIRIAN MASYARAKAT MISKIN PENINGKATAN KEMANDIRIAN MASYARAKAT MISKIN			10.000.000,00	DINAS KESEHATAN
	1.02.02.2.02.0044	Pengelolaan Pelayanan Kesehatan Reproduksi																		
			Jumlah dokumen hasil pengelolaan pelayanan kesehatan reproduksi				12 Dokumen	12 Dokumen	6.060.000,00	10.360.000,00	10.360.000,00	4.300.000,00	Kab. Probolinggo, Pakuniran, Semua Kel/Desa	DAK NON FISIK-DANA BOK-BOK PUSKESMAS	-	PENINGKATAN KEMANDIRIAN MASYARAKAT MISKIN PENINGKATAN KEMANDIRIAN MASYARAKAT MISKIN			10.000.000,00	DINAS KESEHATAN
	1.02.02.2.02.0046	Pengelolaan upaya kesehatan Ibu dan Anak																		
			Jumlah dokumen hasil pengelolaan upaya kesehatan ibu dan anak				0 Dokumen	12 Dokumen	0,00	200.000,00	200.000,00	200.000,00	Kab. Probolinggo, Semua Kecamatan, Semua Kel/Desa	DAK NON FISIK-DANA BOK-BOK PUSKESMAS	-	PENINGKATAN KEMANDIRIAN MASYARAKAT MISKIN PENINGKATAN KEMANDIRIAN MASYARAKAT MISKIN			0,00	DINAS KESEHATAN
	1.02.02.2.02.0047	Pengelolaan Pelayanan Kelanjutusiaan																		
			Jumlah dokumen hasil pengelolaan pelayanan kelanjutusiaan				-	12 Dokumen	0,00	4.200.000,00	4.200.000,00	4.200.000,00	Kab. Probolinggo, Semua Kecamatan, Semua Kel/Desa	DAK NON FISIK-DANA BOK-BOK PUSKESMAS	-	PENINGKATAN KEMANDIRIAN MASYARAKAT MISKIN PENINGKATAN KEMANDIRIAN MASYARAKAT MISKIN			0,00	DINAS KESEHATAN
3.	**1.02.05**	**PROGRAM PEMBERDAYAAN MASYARAKAT BIDANG KESEHATAN**	**Persentase UKBM dengan strata minimal purnama**				**56 %**	**56 %**	**1.107.245.000,00**	**1.220.087.721,00**	**728.266.000,00**	**-647.245.000,00**							**460.000.000,00**	
	1.02.05.2.01	Advokasi, Pemberdayaan, Kemitraan, Peningkatan Peran serta Masyarakat dan Lintas Sektor Tingkat Daerah Kabupaten/Kota	*Persentase Desa Siaga aktif*				98,9 %	98,9 %	523.628.000,00	664.808.721,00	177.987.000,00	-345.641.000,00			-	PENINGKATAN KEMANDIRIAN MASYARAKAT MISKIN PENINGKATAN KEMANDIRIAN MASYARAKAT MISKIN	-		230.000.000,00	DINAS KESEHATAN
	1.02.05.2.01.0001	Peningkatan Upaya Promosi Kesehatan, Advokasi, Kemitraan dan Pemberdayaan Masyarakat																		
			Jumlah Dokumen Promosi Kesehatan, Advokasi, Kemitraan dan Pemberdayaan Masyarakat				12 Dokumen	0 Dokumen	0,00	0,00	0,00	0,00	Kab. Probolinggo, Pakuniran, Semua Kel/Desa	DAK NON FISIK-DANA BOK-BOK PUSKESMAS	-	PENINGKATAN KEMANDIRIAN MASYARAKAT MISKIN PENINGKATAN KEMANDIRIAN MASYARAKAT MISKIN			10.000.000,00	DINAS KESEHATAN
	1.02.05.2.03	Pengembangan dan Pelaksanaan Upaya Kesehatan Bersumber Daya Masyarakat (UKBM) Tingkat Daerah Kabupaten/Kota	*Persentase Posyandu PURI*				81,39 %	81,39 %	414.017.000,00	386.079.000,00	386.079.000,00	-27.938.000,00			-	PENINGKATAN KEMANDIRIAN MASYARAKAT MISKIN PENINGKATAN KEMANDIRIAN MASYARAKAT MISKIN	-		230.000.000,00	DINAS KESEHATAN
	1.02.05.2.03.0001	Bimbingan Teknis dan Supervisi Pengembangan dan Pelaksanaan Upaya Kesehatan Bersumber Daya Masyarakat (UKBM)																		
			Jumlah Dokumen Hasil Bimbingan Teknis dan Supervisi Upaya Kesehatan Bersumber Daya Masyarakat (UKBM)				12 Dokumen	0 Dokumen	0,00	0,00	0,00	0,00	Kab. Probolinggo, Pakuniran, Semua Kel/Desa	DAK NON FISIK-DANA BOK-BOK PUSKESMAS	-	PENINGKATAN KEMANDIRIAN MASYARAKAT MISKIN PENINGKATAN KEMANDIRIAN MASYARAKAT MISKIN			10.000.000,00	DINAS KESEHATAN
		PUSKESMAS KOTAANYAR							**284.803.296.227,00**	**317.403.109.390,00**	**349.495.303.927,00**	**64.692.007.700,00**							**333.589.263.145,00**	
	1	**URUSAN PEMERINTAHAN WAJIB YANG BERKAITAN DENGAN PELAYANAN DASAR**							**284.803.296.227,00**	**317.403.109.390,00**	**349.495.303.927,00**	**64.692.007.700,00**							**333.589.263.145,00**	

NO	KODE	URUSAN / BIDANG URUSAN / PROGRAM / KEGIATAN / SUB KEGIATAN	INDIKATOR PROGRAM / KEGIATAN / SUB KEGIATAN	TARGET AKHIR PERIODE RENSTRA OPD	REALISASI CAPAIAN RENJA OPD TAHUN 2023	PRAKIRAAN CAPAIAN TARGET RENJA OPD TAHUN 2024	CAPAIAN KINERJA DAN KERANGKA PENDANAAN										KELOMPOK SASARAN	PRAKIRAAN MAJU RENCANA TAHUN 2026		PERANGKAT DAERAH PENANGGUNG JAWAB
							TARGET 2025		PAGU INDIKATIF (Rp)			Bertambah/Berkurang (10-12)	LOKASI	SUMBER DANA	PRIORITAS			TARGET	PAGU INDIKATIF (Rp)	
							SEBELUM	SESUDAH	RKPD 2025	APBD 2025	RKPD PERUBAHAN 2025				NASIONAL	DAERAH				
1	2	3	4	5	6	7	8	9	10	11	12	13	14	15	16	17	18	19	20	21
	1.02	**URUSAN PEMERINTAHAN BIDANG KESEHATAN**							**284.803.296.227,00**	**317.403.109.390,00**	**349.495.303.927,00**	**64.692.007.700,00**							**333.589.263.145,00**	
1.	**1.02.01**	**PROGRAM PENUNJANG URUSAN PEMERINTAHAN DAERAH KABUPATEN/KOTA**	**Nilai LHE AKIP PD Capaian Penilaian Kinerja PUSKESMAS (PKP) Persentase Capaian SPM RS**				**77,12 83 90 Nilai % %**	**77,12 83 90 Nilai % %**	**178.682.088.745,00**	**197.787.018.130,00**	**208.017.038.583,00**	**68.310.793.721,00**							**246.992.882.466,00**	
	1.02.01.2.10	Peningkatan Pelayanan BLUD	*Nilai IKM Puskesmas Nilai IKM RS*				80 indeks 84 Indeks	80 indeks 84 Indeks	75.071.051.794,00	88.385.828.636,00	100.449.890.246,00	25.378.838.452,00			-	PENINGKATAN TATA KELOLA PEMERINTAHAN DAERAH PENINGKATAN TATA KELOLA PEMERINTAHAN DAERAH	-		107.000.000.000,00	DINAS KESEHATAN
	1.02.01.2.10.0001	Pelayanan dan Penunjang Pelayanan BLUD																		
			Jumlah BLUD yang Menyediakan Pelayanan dan Penunjang Pelayanan				1 Unit Kerja	1 Unit Kerja	2.336.887.290,00	3.039.664.000,00	3.232.117.131,05	895.229.841,05	Kab. Probolinggo, Kotaanyar, Semua Kel/Desa	PENDAPATAN DARI BLUD SISA LEBIH PERHITUNGAN ANGGARAN TAHUN SEBELUMNYA	-	PENINGKATAN TATA KELOLA PEMERINTAHAN DAERAH PENINGKATAN TATA KELOLA PEMERINTAHAN DAERAH			4.000.000.000,00	DINAS KESEHATAN
2.	**1.02.02**	**PROGRAM PEMENUHAN UPAYA KESEHATAN PERORANGAN DAN UPAYA KESEHATAN MASYARAKAT**	**Indeks Keluarga Sehat Persentase Capaian SPM Bidang Kesehatan Persentase Pemenuhan S/P/A di Fasyankes**				**71 0,125 100 % Indeks %**	**0,125 100 71 Indeks % %**	**98.663.784.822,00**	**115.530.056.539,00**	**138.942.712.194,00**	**-12.527.404.143,00**							**86.136.380.679,00**	
	1.02.02.2.02	Penyediaan Layanan Kesehatan untuk UKM dan UKP Rujukan Tingkat Daerah Kabupaten/Kota	*Jumlah Desa STBM Jumlah Fasyankes yang terpenuhi kebutuhan operasionalnya Jumlah program prioritas yang didukung dengan media promosi kesehatan Jumlah Puskesmas yang memenuhi target pelayanan minimal bidang kesehatan pada komponen kesehatan keluarga Jumlah Puskesmas yang memenuhi target pelayanan minimal bidang kesehatan pada komponen penyakit menular dan tidak menular Jumlah Puskesmas yang yang memenuhi target tata laksana Penyakit Menular dan Tidak Menular sesuai target program Persentase KLB/wabah yang memenuhi target tata laksana penanganan Persentase puskesmas yang memiliki sistem penanganan bencana dan kedaruratan kesehatan masyarakat sesuai standar Prevalensi stunting*				100 % 14,5 % 180 desa 33 fasyankes 33 puskesmas 6 program	100 % 14,5 % 180 desa 33 fasyankes 33 puskesmas 6 program	79.640.594.600,00	90.927.636.184,00	105.309.203.188,00	25.668.608.588,00			-	PENINGKATAN KEMANDIRIAN MASYARAKAT MISKIN PENINGKATAN KEMANDIRIAN MASYARAKAT MISKIN	-		67.540.000.000,00	DINAS KESEHATAN
	1.02.02.2.02.0001	Pengelolaan Pelayanan Kesehatan Ibu Hamil																		
			Jumlah Ibu Hamil yang Mendapatkan Pelayanan Kesehatan Sesuai Standar				461 Orang	461 Orang	0,00	65.000.000,00	65.000.000,00	65.000.000,00	Kab. Probolinggo, Banyuanyar, Semua Kel/Desa	DAK NON FISIK-DANA BOK-BOK PUSKESMAS	-	PENINGKATAN KEMANDIRIAN MASYARAKAT MISKIN PENINGKATAN KEMANDIRIAN MASYARAKAT MISKIN			10.000.000,00	DINAS KESEHATAN
	1.02.02.2.02.0002	Pengelolaan Pelayanan Kesehatan Ibu Bersalin																		
			Jumlah Ibu Bersalin yang Mendapatkan Pelayanan Kesehatan Sesuai Standar				481 Orang	481 Orang	0,00	2.400.000,00	2.400.000,00	2.400.000,00	Kab. Probolinggo, Kotaanyar, Semua Kel/Desa	DAU YANG DITENTUKAN PENGGUNAANNYA BIDANG KESEHATAN	-	PENINGKATAN KEMANDIRIAN MASYARAKAT MISKIN PENINGKATAN KEMANDIRIAN MASYARAKAT MISKIN			10.000.000,00	DINAS KESEHATAN
	1.02.02.2.02.0003	Pengelolaan Pelayanan Kesehatan Bayi Baru Lahir																		
			Jumlah Bayi Baru Lahir yang Mendapatkan Pelayanan Kesehatan Sesuai Standar				459 Orang	459 Orang	0,00	2.000.000,00	2.000.000,00	2.000.000,00	Kab. Probolinggo, Kotaanyar, Semua Kel/Desa	DAU YANG DITENTUKAN PENGGUNAANNYA BIDANG KESEHATAN	-	PENINGKATAN KEMANDIRIAN MASYARAKAT MISKIN PENINGKATAN KEMANDIRIAN MASYARAKAT MISKIN			10.000.000,00	DINAS KESEHATAN
	1.02.02.2.02.0004	Pengelolaan Pelayanan Kesehatan Balita																		
			Jumlah Balita yang Mendapatkan Pelayanan Kesehatan Sesuai Standar				1846 Orang	1846 Orang	0,00	3.900.000,00	2.600.000,00	2.600.000,00	Kab. Probolinggo, Kotaanyar, Semua Kel/Desa	DAU YANG DITENTUKAN PENGGUNAANNYA BIDANG KESEHATAN	-	PENINGKATAN KEMANDIRIAN MASYARAKAT MISKIN PENINGKATAN KEMANDIRIAN MASYARAKAT MISKIN			10.000.000,00	DINAS KESEHATAN
	1.02.02.2.02.0005	Pengelolaan Pelayanan Kesehatan pada Usia Pendidikan Dasar																		
			Jumlah Anak Usia Pendidikan Dasar yang Mendapatkan Pelayanan Kesehatan Sesuai Standar				3950 Orang	3950 Orang	0,00	62.500.000,00	62.500.000,00	62.500.000,00	Kab. Probolinggo, Kotaanyar, Semua Kel/Desa	DAK NON FISIK-DANA BOK-BOK PUSKESMAS	-	PENINGKATAN KEMANDIRIAN MASYARAKAT MISKIN PENINGKATAN KEMANDIRIAN MASYARAKAT MISKIN			10.000.000,00	DINAS KESEHATAN
	1.02.02.2.02.0006	Pengelolaan Pelayanan Kesehatan pada Usia Produktif																		
			Jumlah Penduduk Usia Produktif yang Mendapatkan Pelayanan Kesehatan Sesuai Standar				15283 Orang	15283 Orang	0,00	2.000.000,00	2.000.000,00	2.000.000,00	Kab. Probolinggo, Kotaanyar, Semua Kel/Desa	DAU YANG DITENTUKAN PENGGUNAANNYA BIDANG KESEHATAN	-	PENINGKATAN KEMANDIRIAN MASYARAKAT MISKIN PENINGKATAN KEMANDIRIAN MASYARAKAT MISKIN			10.000.000,00	DINAS KESEHATAN
	1.02.02.2.02.0007	Pengelolaan Pelayanan Kesehatan pada Usia Lanjut																		

NO	KODE	URUSAN / BIDANG URUSAN / PROGRAM / KEGIATAN / SUB KEGIATAN	INDIKATOR PROGRAM / KEGIATAN / SUB KEGIATAN	TARGET AKHIR PERIODE RENSTRA OPD	REALISASI CAPAIAN RENJA OPD TAHUN 2023	PRAKIRAAN CAPAIAN TARGET RENJA OPD TAHUN 2024	CAPAIAN KINERJA DAN KERANGKA PENDANAAN										KELOMPOK SASARAN	PRAKIRAAN MAJU RENCANA TAHUN 2026		PERANGKAT DAERAH PENANGGUNG JAWAB
							TARGET 2025		PAGU INDIKATIF (Rp)			Bertambah/Berkurang (10-12)	LOKASI	SUMBER DANA	PRIORITAS			TARGET	PAGU INDIKATIF (Rp)	
							SEBELUM	SESUDAH	RKPD 2025	APBD 2025	RKPD PERUBAHAN 2025				NASIONAL	DAERAH				
1	2	3	4	5	6	7	8	9	10	11	12	13	14	15	16	17	18	19	20	21
			Jumlah Penduduk Usia Lanjut yang Mendapatkan Pelayanan Kesehatan Sesuai Standar				5211 Orang	5211 Orang	0,00	2.000.000,00	1.800.000,00	1.800.000,00	Kab. Probolinggo, Kotaanyar, Semua Kel/Desa	DAU YANG DITENTUKAN PENGGUNAANNYA BIDANG KESEHATAN	-	PENINGKATAN KEMANDIRIAN MASYARAKAT MISKIN PENINGKATAN KEMANDIRIAN MASYARAKAT MISKIN			10.000.000,00	DINAS KESEHATAN
	1.02.02.2.02.0008	Pengelolaan Pelayanan Kesehatan Penderita Hipertensi																		
			Jumlah Penderita Hipertensi yang Mendapatkan Pelayanan Kesehatan Sesuai Standar				2135 Orang	2135 Orang	0,00	2.000.000,00	2.000.000,00	2.000.000,00	Kab. Probolinggo, Kotaanyar, Semua Kel/Desa	DAU YANG DITENTUKAN PENGGUNAANNYA BIDANG KESEHATAN	-	PENINGKATAN KEMANDIRIAN MASYARAKAT MISKIN PENINGKATAN KEMANDIRIAN MASYARAKAT MISKIN			10.000.000,00	DINAS KESEHATAN
	1.02.02.2.02.0009	Pengelolaan Pelayanan Kesehatan Penderita Diabetes Melitus																		
			Jumlah Penderita Diabetes Melitus yang Mendapatkan Pelayanan Kesehatan Sesuai Standar				845 Orang	845 Orang	0,00	2.000.000,00	2.000.000,00	2.000.000,00	Kab. Probolinggo, Kotaanyar, Semua Kel/Desa	DAU YANG DITENTUKAN PENGGUNAANNYA BIDANG KESEHATAN	-	PENINGKATAN KEMANDIRIAN MASYARAKAT MISKIN PENINGKATAN KEMANDIRIAN MASYARAKAT MISKIN			10.000.000,00	DINAS KESEHATAN
	1.02.02.2.02.0010	Pengelolaan Pelayanan Kesehatan Orang dengan Gangguan Jiwa Berat																		
			Jumlah Orang yang Mendapatkan Pelayanan Kesehatan Orang dengan Gangguan Jiwa Berat Sesuai Standar				91 Orang	91 Orang	0,00	14.400.000,00	14.400.000,00	14.400.000,00	Kab. Probolinggo, Kotaanyar, Semua Kel/Desa	DAK NON FISIK-DANA BOK-BOK PUSKESMAS	-	PENINGKATAN KEMANDIRIAN MASYARAKAT MISKIN PENINGKATAN KEMANDIRIAN MASYARAKAT MISKIN			10.000.000,00	DINAS KESEHATAN
	1.02.02.2.02.0011	Pengelolaan Pelayanan Kesehatan Orang Terduga Tuberkulosis																		
			Jumlah Orang Terduga Menderita Tuberkulosis yang Mendapatkan Pelayanan Sesuai Standar				473 Orang	473 Orang	0,00	6.100.000,00	6.100.000,00	6.100.000,00	Kab. Probolinggo, Kotaanyar, Semua Kel/Desa	DAK NON FISIK-DANA BOK-BOK PUSKESMAS	-	PENINGKATAN KEMANDIRIAN MASYARAKAT MISKIN PENINGKATAN KEMANDIRIAN MASYARAKAT MISKIN			10.000.000,00	DINAS KESEHATAN
	1.02.02.2.02.0012	Pengelolaan Pelayanan Kesehatan Orang dengan Risiko Terinfeksi HIV																		
			Jumlah Orang Terduga Menderita HIV yang Mendapatkan Pelayanan Sesuai Standar				498 Orang	498 Orang	0,00	3.000.000,00	3.000.000,00	3.000.000,00	Kab. Probolinggo, Banyuanyar, Semua Kel/Desa	DAU YANG DITENTUKAN PENGGUNAANNYA BIDANG KESEHATAN	-	PENINGKATAN KEMANDIRIAN MASYARAKAT MISKIN PENINGKATAN KEMANDIRIAN MASYARAKAT MISKIN			10.000.000,00	DINAS KESEHATAN
	1.02.02.2.02.0013	Pengelolaan Pelayanan Kesehatan bagi Penduduk pada Kondisi Kejadian Luar Biasa (KLB)																		
			Jumlah Dokumen Hasil Pengelolaan Pelayanan Kesehatan bagi Penduduk pada Kondisi Kejadian Luar Biasa (KLB) Sesuai Standar				12 Dokumen	0 Dokumen	0,00	0,00	0,00	0,00	Kab. Probolinggo, Kotaanyar, Semua Kel/Desa	DAK NON FISIK-DANA BOK-BOK PUSKESMAS	-	PENINGKATAN KEMANDIRIAN MASYARAKAT MISKIN PENINGKATAN KEMANDIRIAN MASYARAKAT MISKIN			10.000.000,00	DINAS KESEHATAN
	1.02.02.2.02.0015	Pengelolaan Pelayanan Kesehatan Gizi Masyarakat																		
			Jumlah Dokumen Hasil Pengelolaan Pelayanan Kesehatan Gizi Masyarakat				12 Dokumen	12 Dokumen	0,00	153.860.000,00	153.860.000,00	153.860.000,00	Kab. Probolinggo, Kotaanyar, Semua Kel/Desa	DAK NON FISIK-DANA BOK-BOK PUSKESMAS	-	PENINGKATAN KEMANDIRIAN MASYARAKAT MISKIN PENINGKATAN KEMANDIRIAN MASYARAKAT MISKIN			10.000.000,00	DINAS KESEHATAN
	1.02.02.2.02.0016	Pengelolaan Pelayanan Kesehatan Kerja dan Olahraga																		
			Jumlah Dokumen Hasil Pengelolaan Pelayanan Kesehatan Kerja dan Olahraga				12 Dokumen	12 Dokumen	0,00	4.300.000,00	4.300.000,00	4.300.000,00	Kab. Probolinggo, Kotaanyar, Semua Kel/Desa	DAK NON FISIK-DANA BOK-BOK PUSKESMAS	-	PENINGKATAN KEMANDIRIAN MASYARAKAT MISKIN PENINGKATAN KEMANDIRIAN MASYARAKAT MISKIN			10.000.000,00	DINAS KESEHATAN
	1.02.02.2.02.0017	Pengelolaan Pelayanan Kesehatan Lingkungan																		
			Jumlah Dokumen Hasil Pengelolaan Pelayanan Kesehatan Lingkungan				12 Dokumen	12 Dokumen	0,00	20.000.000,00	20.000.000,00	20.000.000,00	Kab. Probolinggo, Kotaanyar, Semua Kel/Desa	DAK NON FISIK-DANA BOK-BOK PUSKESMAS	-	PENINGKATAN KEMANDIRIAN MASYARAKAT MISKIN PENINGKATAN KEMANDIRIAN MASYARAKAT MISKIN			10.000.000,00	DINAS KESEHATAN
	1.02.02.2.02.0018	Pengelolaan Pelayanan Promosi Kesehatan																		
			Jumlah Dokumen Hasil Pengelolaan Pelayanan Promosi Kesehatan				12 Dokumen	0 Dokumen	0,00	0,00	0,00	0,00	Kab. Probolinggo, Kotaanyar, Semua Kel/Desa	DAK NON FISIK-DANA BOK-BOK PUSKESMAS	-	PENGENDALIAN INFLASI DAERAH PENGENDALIAN INFLASI DAERAH			10.000.000,00	DINAS KESEHATAN
	1.02.02.2.02.0020	Pengelolaan Surveilans Kesehatan																		
			Jumlah Dokumen Hasil Pengelolaan Surveilans Kesehatan				12 Dokumen	12 Dokumen	0,00	17.400.000,00	17.400.000,00	17.400.000,00	Kab. Probolinggo, Kotaanyar, Semua Kel/Desa	DAK NON FISIK-DANA BOK-BOK PUSKESMAS	-	PENINGKATAN KEMANDIRIAN MASYARAKAT MISKIN PENINGKATAN KEMANDIRIAN MASYARAKAT MISKIN			10.000.000,00	DINAS KESEHATAN
	1.02.02.2.02.0021	Pengelolaan Pelayanan Kesehatan Orang dengan Masalah Kesehatan Jiwa (ODMK)																		
			Jumlah Orang dengan Masalah Kejiwaan (ODMK) yang Mendapatkan Pelayanan Kesehatan				12 Orang	12 Orang	0,00	2.600.000,00	2.600.000,00	2.600.000,00	Kab. Probolinggo, Kotaanyar, Semua Kel/Desa	DAK NON FISIK-DANA BOK-BOK PUSKESMAS	-	PENINGKATAN KEMANDIRIAN MASYARAKAT MISKIN PENINGKATAN KEMANDIRIAN MASYARAKAT MISKIN			10.000.000,00	DINAS KESEHATAN
	1.02.02.2.02.0025	Pelayanan Kesehatan Penyakit Menular dan Tidak Menular																		

NO	KODE	URUSAN / BIDANG URUSAN / PROGRAM / KEGIATAN / SUB KEGIATAN	INDIKATOR PROGRAM / KEGIATAN / SUB KEGIATAN	TARGET AKHIR PERIODE RENSTRA OPD	REALISASI CAPAIAN RENJA OPD TAHUN 2023	PRAKIRAAN CAPAIAN TARGET RENJA OPD TAHUN 2024	CAPAIAN KINERJA DAN KERANGKA PENDANAAN										KELOMPOK SASARAN	PRAKIRAAN MAJU RENCANA TAHUN 2026		PERANGKAT DAERAH PENANGGUNG JAWAB
							TARGET 2025		PAGU INDIKATIF (Rp)			Bertambah/Berkurang (10-12)	LOKASI	SUMBER DANA	PRIORITAS			TARGET	PAGU INDIKATIF (Rp)	
							SEBELUM	SESUDAH	RKPD 2025	APBD 2025	RKPD PERUBAHAN 2025				NASIONAL	DAERAH				
1	2	3	4	5	6	7	8	9	10	11	12	13	14	15	16	17	18	19	20	21
			Jumlah Dokumen Hasil Pelayanan Kesehatan Penyakit Menular dan Tidak Menular				12 Dokumen	12 Dokumen	0,00	122.385.000,00	122.385.000,00	122.385.000,00	Kab. Probolinggo, Kotaanyar, Semua Kel/Desa	DAK NON FISIK-DANA BOK-BOK PUSKESMAS	-	PENINGKATAN KEMANDIRIAN MASYARAKAT MISKIN PENINGKATAN KEMANDIRIAN MASYARAKAT MISKIN			10.000.000,00	DINAS KESEHATAN
	1.02.02.2.02.0033	Operasional Pelayanan Puskesmas																		
			Jumlah Dokumen Operasional Pelayanan Puskesmas				12 Dokumen	12 Dokumen	0,00	91.591.000,00	91.591.000,00	91.591.000,00	Kab. Probolinggo, Kotaanyar, Semua Kel/Desa	DAK NON FISIK-DANA BOK-BOK PUSKESMAS	-	PENINGKATAN KEMANDIRIAN MASYARAKAT MISKIN PENINGKATAN KEMANDIRIAN MASYARAKAT MISKIN			10.000.000,00	DINAS KESEHATAN
	1.02.02.2.02.0036	Investigasi Awal Kejadian Tidak Diharapkan (Kejadian Ikutan Pasca Imunisasi dan Pemberian Obat Massal)																		
			Jumlah Laporan Hasil Investigasi Awal Kejadian Tidak Diharapkan (Kejadian Ikutan Pasca Imunisasi dan Pemberian Obat Massal)				12 Laporan	0 Laporan	0,00	0,00	0,00	0,00	Kab. Probolinggo, Kotaanyar, Semua Kel/Desa	DAK NON FISIK-DANA BOK-BOK PUSKESMAS	-	PENINGKATAN KEMANDIRIAN MASYARAKAT MISKIN PENINGKATAN KEMANDIRIAN MASYARAKAT MISKIN			10.000.000,00	DINAS KESEHATAN
	1.02.02.2.02.0037	Pelaksanaan Kewaspadaan Dini dan Respon Wabah																		
			Jumlah Dokumen Hasil Pelaksanaan Kewaspadaan Dini dan Respon Wabah				12 Dokumen	0 Dokumen	0,00	0,00	0,00	0,00	Kab. Probolinggo, Kotaanyar, Semua Kel/Desa	DAK NON FISIK-DANA BOK-BOK PUSKESMAS	-	PENINGKATAN KEMANDIRIAN MASYARAKAT MISKIN PENINGKATAN KEMANDIRIAN MASYARAKAT MISKIN			10.000.000,00	DINAS KESEHATAN
	1.02.02.2.02.0040	Pengelolaan pelayanan kesehatan orang dengan Tuberkulosis																		
			Jumlah orang dengan Tuberkulosis yang mendapatkan pelayanan kesehatan sesuai standar				49 Orang	0 Orang	0,00	0,00	0,00	0,00	Kab. Probolinggo, Kotaanyar, Semua Kel/Desa	DAK NON FISIK-DANA BOK-BOK PUSKESMAS	-	PENINGKATAN KEMANDIRIAN MASYARAKAT MISKIN PENINGKATAN KEMANDIRIAN MASYARAKAT MISKIN			10.000.000,00	DINAS KESEHATAN
	1.02.02.2.02.0041	Pengelolaan pelayanan kesehatan orang dengan HIV (ODHIV)																		
			Jumlah orang dengan HIV (ODHIV) yang mendapatkan pelayanan kesehatan sesuai standar				2 Orang	0 Orang	0,00	0,00	0,00	0,00	Kab. Probolinggo, Kotaanyar, Semua Kel/Desa	DAK NON FISIK-DANA BOK-BOK PUSKESMAS	-	PENINGKATAN KEMANDIRIAN MASYARAKAT MISKIN PENINGKATAN KEMANDIRIAN MASYARAKAT MISKIN			10.000.000,00	DINAS KESEHATAN
	1.02.02.2.02.0042	Pengelolaan pelayanan kesehatan Malaria																		
			Jumlah orang yang mendapatkan pelayanan kesehatan malaria				1 Orang	0 Orang	0,00	0,00	0,00	0,00	Kab. Probolinggo, Kotaanyar, Semua Kel/Desa	DAK NON FISIK-DANA BOK-BOK PUSKESMAS	-	PENINGKATAN KEMANDIRIAN MASYARAKAT MISKIN PENINGKATAN KEMANDIRIAN MASYARAKAT MISKIN			10.000.000,00	DINAS KESEHATAN
	1.02.02.2.02.0044	Pengelolaan Pelayanan Kesehatan Reproduksi																		
			Jumlah dokumen hasil pengelolaan pelayanan kesehatan reproduksi				12 Dokumen	12 Dokumen	0,00	3.400.000,00	3.400.000,00	3.400.000,00	Kab. Probolinggo, Kotaanyar, Semua Kel/Desa	DAK NON FISIK-DANA BOK-BOK PUSKESMAS	-	- -			10.000.000,00	DINAS KESEHATAN
	1.02.02.2.02.0046	Pengelolaan upaya kesehatan Ibu dan Anak																		
			Jumlah dokumen hasil pengelolaan upaya kesehatan ibu dan anak				0 Dokumen	4 Dokumen	0,00	351.150,00	351.150,00	351.150,00	Kab. Probolinggo, Semua Kecamatan, Semua Kel/Desa	DAK NON FISIK-DANA BOK-BOK PUSKESMAS	-	PENINGKATAN KEMANDIRIAN MASYARAKAT MISKIN PENINGKATAN KEMANDIRIAN MASYARAKAT MISKIN			0,00	DINAS KESEHATAN
	1.02.02.2.02.0047	Pengelolaan Pelayanan Kelanjutusiaan																		
			Jumlah dokumen hasil pengelolaan pelayanan kelanjutusiaan				-	12 Dokumen	0,00	10.400.000,00	10.400.000,00	10.400.000,00	Kab. Probolinggo, Semua Kecamatan, Semua Kel/Desa	DAK NON FISIK-DANA BOK-BOK PUSKESMAS	-	PENINGKATAN KEMANDIRIAN MASYARAKAT MISKIN PENINGKATAN KEMANDIRIAN MASYARAKAT MISKIN			0,00	DINAS KESEHATAN
3.	**1.02.05**	**PROGRAM PEMBERDAYAAN MASYARAKAT BIDANG KESEHATAN**	**Persentase UKBM dengan strata minimal purnama**				**56 %**	**56 %**	**1.107.245.000,00**	**1.220.087.721,00**	**728.266.000,00**	**-647.245.000,00**							**460.000.000,00**	
	1.02.05.2.01	Advokasi, Pemberdayaan, Kemitraan, Peningkatan Peran serta Masyarakat dan Lintas Sektor Tingkat Daerah Kabupaten/Kota	*Persentase Desa Siaga aktif*				98,9 %	98,9 %	523.628.000,00	664.808.721,00	177.987.000,00	-345.641.000,00			-	PENINGKATAN KEMANDIRIAN MASYARAKAT MISKIN PENINGKATAN KEMANDIRIAN MASYARAKAT MISKIN	-		230.000.000,00	DINAS KESEHATAN
	1.02.05.2.01.0001	Peningkatan Upaya Promosi Kesehatan, Advokasi, Kemitraan dan Pemberdayaan Masyarakat																		
			Jumlah Dokumen Promosi Kesehatan, Advokasi, Kemitraan dan Pemberdayaan Masyarakat				12 Dokumen	0 Dokumen	0,00	0,00	0,00	0,00	Kab. Probolinggo, Kotaanyar, Semua Kel/Desa	DAK NON FISIK-DANA BOK-BOK PUSKESMAS	-	PENINGKATAN KEMANDIRIAN MASYARAKAT MISKIN PENINGKATAN KEMANDIRIAN MASYARAKAT MISKIN			10.000.000,00	DINAS KESEHATAN
	1.02.05.2.03	Pengembangan dan Pelaksanaan Upaya Kesehatan Bersumber Daya Masyarakat (UKBM) Tingkat Daerah Kabupaten/Kota	*Persentase Posyandu PURI*				81,39 %	81,39 %	414.017.000,00	386.079.000,00	386.079.000,00	-27.938.000,00			-	PENINGKATAN KUALITAS LINGKUNGAN HIDUP PENINGKATAN KUALITAS LINGKUNGAN HIDUP	-		230.000.000,00	DINAS KESEHATAN
	1.02.05.2.03.0001	Bimbingan Teknis dan Supervisi Pengembangan dan Pelaksanaan Upaya Kesehatan Bersumber Daya Masyarakat (UKBM)																		

NO	KODE	URUSAN / BIDANG URUSAN / PROGRAM / KEGIATAN / SUB KEGIATAN	INDIKATOR PROGRAM / KEGIATAN / SUB KEGIATAN	TARGET AKHIR PERIODE RENSTRA OPD	REALISASI CAPAIAN RENJA OPD TAHUN 2023	PRAKIRAAN CAPAIAN TARGET RENJA OPD TAHUN 2024	CAPAIAN KINERJA DAN KERANGKA PENDANAAN										KELOMPOK SASARAN	PRAKIRAAN MAJU RENCANA TAHUN 2026		PERANGKAT DAERAH PENANGGUNG JAWAB
							TARGET 2025		PAGU INDIKATIF (Rp)			Bertambah/Berkurang (10-12)	LOKASI	SUMBER DANA	PRIORITAS			TARGET	PAGU INDIKATIF (Rp)	
							SEBELUM	SESUDAH	RKPD 2025	APBD 2025	RKPD PERUBAHAN 2025				NASIONAL	DAERAH				
1	2	3	4	5	6	7	8	9	10	11	12	13	14	15	16	17	18	19	20	21
			Jumlah Dokumen Hasil Bimbingan Teknis dan Supervisi Upaya Kesehatan Bersumber Daya Masyarakat (UKBM)				12 Dokumen	12 Dokumen	0,00	15.736.000,00	15.736.000,00	15.736.000,00	Kab. Probolinggo, Kotaanyar, Semua Kel/Desa	DAK NON FISIK-DANA BOK-BOK PUSKESMAS	-	PENINGKATAN KUALITAS LINGKUNGAN HIDUP PENINGKATAN KUALITAS LINGKUNGAN HIDUP			10.000.000,00	DINAS KESEHATAN
		PUSKESMAS PAITON							**284.803.296.227,00**	**317.403.109.390,00**	**349.495.303.927,00**	**64.692.007.700,00**							**333.589.263.145,00**	
	1	**URUSAN PEMERINTAHAN WAJIB YANG BERKAITAN DENGAN PELAYANAN DASAR**							**284.803.296.227,00**	**317.403.109.390,00**	**349.495.303.927,00**	**64.692.007.700,00**							**333.589.263.145,00**	
	1.02	**URUSAN PEMERINTAHAN BIDANG KESEHATAN**							**284.803.296.227,00**	**317.403.109.390,00**	**349.495.303.927,00**	**64.692.007.700,00**							**333.589.263.145,00**	
1.	**1.02.01**	**PROGRAM PENUNJANG URUSAN PEMERINTAHAN DAERAH KABUPATEN/KOTA**	**Nilai LHE AKIP PD Capaian Penilaian Kinerja PUSKESMAS (PKP) Persentase Capaian SPM RS**				**77,12 90 83 Nilai % %**	**77,12 83 90 Nilai % %**	**178.682.088.745,00**	**197.787.018.130,00**	**208.017.038.583,00**	**68.310.793.721,00**							**246.992.882.466,00**	
	1.02.01.2.10	Peningkatan Pelayanan BLUD	*Nilai IKM Puskesmas Nilai IKM RS*				80 indeks 84 Indeks	80 indeks 84 Indeks	75.071.051.794,00	88.385.828.636,00	100.449.890.246,00	25.378.838.452,00			-	PENINGKATAN TATA KELOLA PEMERINTAHAN DAERAH PENINGKATAN TATA KELOLA PEMERINTAHAN DAERAH	-		107.000.000.000,00	DINAS KESEHATAN
	1.02.01.2.10.0001	Pelayanan dan Penunjang Pelayanan BLUD																		
			Jumlah BLUD yang Menyediakan Pelayanan dan Penunjang Pelayanan				1 Unit Kerja	1 Unit Kerja	2.856.473.300,00	2.909.270.000,00	3.268.199.602,15	411.726.302,15	Kab. Probolinggo, Paiton, Sukodadi	PENDAPATAN DARI BLUD SISA LEBIH PERHITUNGAN ANGGARAN TAHUN SEBELUMNYA	-	PENINGKATAN TATA KELOLA PEMERINTAHAN DAERAH PENINGKATAN TATA KELOLA PEMERINTAHAN DAERAH			4.000.000.000,00	DINAS KESEHATAN
2.	**1.02.02**	**PROGRAM PEMENUHAN UPAYA KESEHATAN PERORANGAN DAN UPAYA KESEHATAN MASYARAKAT**	**Indeks Keluarga Sehat Persentase Capaian SPM Bidang Kesehatan Persentase Pemenuhan S/P/A di Fasyankes**				**100 0,125 71 % Indeks %**	**0,125 100 71 Indeks % %**	**98.663.784.822,00**	**115.530.056.539,00**	**138.942.712.194,00**	**-12.527.404.143,00**							**86.136.380.679,00**	
	1.02.02.2.02	Penyediaan Layanan Kesehatan untuk UKM dan UKP Rujukan Tingkat Daerah Kabupaten/Kota	*Jumlah Desa STBM Jumlah Fasyankes yang terpenuhi kebutuhan operasionalnya Jumlah program prioritas yang didukung dengan media promosi kesehatan Jumlah Puskesmas yang memenuhi target pelayanan minimal bidang kesehatan pada komponen kesehatan keluarga Jumlah Puskesmas yang memenuhi target pelayanan minimal bidang kesehatan pada komponen penyakit menular dan tidak menular Jumlah Puskesmas yang yang memenuhi target tata laksana Penyakit Menular dan Tidak Menular sesuai target program Persentase KLB/wabah yang memenuhi target tata laksana penanganan Persentase puskesmas yang memiliki sistem penanganan bencana dan kedaruratan kesehatan masyarakat sesuai standar Prevalensi stunting*				100 % 14,5 % 180 desa 33 fasyankes 33 puskesmas 6 program	100 % 14,5 % 180 desa 33 fasyankes 33 puskesmas 6 program	79.640.594.600,00	90.927.636.184,00	105.309.203.188,00	25.668.608.588,00			-	PENINGKATAN KEMANDIRIAN MASYARAKAT MISKIN PENINGKATAN KEMANDIRIAN MASYARAKAT MISKIN	-		67.540.000.000,00	DINAS KESEHATAN
	1.02.02.2.02.0001	Pengelolaan Pelayanan Kesehatan Ibu Hamil																		
			Jumlah Ibu Hamil yang Mendapatkan Pelayanan Kesehatan Sesuai Standar				729 Orang	729 Orang	102.680.000,00	28.500.000,00	28.500.000,00	-74.180.000,00	Kab. Probolinggo, Paiton, Sukodadi	DAK NON FISIK-DANA BOK-BOK PUSKESMAS	-	PENINGKATAN KEMANDIRIAN MASYARAKAT MISKIN PENINGKATAN KEMANDIRIAN MASYARAKAT MISKIN			10.000.000,00	DINAS KESEHATAN
	1.02.02.2.02.0002	Pengelolaan Pelayanan Kesehatan Ibu Bersalin																		
			Jumlah Ibu Bersalin yang Mendapatkan Pelayanan Kesehatan Sesuai Standar				718 Orang	718 Orang	0,00	2.400.000,00	2.400.000,00	2.400.000,00	Kab. Probolinggo, Paiton, Sukodadi	DAU YANG DITENTUKAN PENGGUNAANNYA BIDANG KESEHATAN	-	PENINGKATAN KEMANDIRIAN MASYARAKAT MISKIN PENINGKATAN KEMANDIRIAN MASYARAKAT MISKIN			10.000.000,00	DINAS KESEHATAN
	1.02.02.2.02.0003	Pengelolaan Pelayanan Kesehatan Bayi Baru Lahir																		
			Jumlah Bayi Baru Lahir yang Mendapatkan Pelayanan Kesehatan Sesuai Standar				701 Orang	701 Orang	0,00	2.000.000,00	2.000.000,00	2.000.000,00	Kab. Probolinggo, Paiton, Sukodadi	DAU YANG DITENTUKAN PENGGUNAANNYA BIDANG KESEHATAN	-	PENINGKATAN KEMANDIRIAN MASYARAKAT MISKIN PENINGKATAN KEMANDIRIAN MASYARAKAT MISKIN			10.000.000,00	DINAS KESEHATAN
	1.02.02.2.02.0004	Pengelolaan Pelayanan Kesehatan Balita																		
			Jumlah Balita yang Mendapatkan Pelayanan Kesehatan Sesuai Standar				2832 Orang	2832 Orang	32.500.000,00	3.900.000,00	2.600.000,00	-29.900.000,00	Kab. Probolinggo, Paiton, Sukodadi	DAU YANG DITENTUKAN PENGGUNAANNYA BIDANG KESEHATAN	-	PENINGKATAN KEMANDIRIAN MASYARAKAT MISKIN PENINGKATAN KEMANDIRIAN MASYARAKAT MISKIN			10.000.000,00	DINAS KESEHATAN
	1.02.02.2.02.0005	Pengelolaan Pelayanan Kesehatan pada Usia Pendidikan Dasar																		
			Jumlah Anak Usia Pendidikan Dasar yang Mendapatkan Pelayanan Kesehatan Sesuai Standar				4102 Orang	4102 Orang	23.000.000,00	82.200.000,00	82.200.000,00	59.200.000,00	Kab. Probolinggo, Paiton, Sukodadi	DAK NON FISIK-DANA BOK-BOK PUSKESMAS	-	PENINGKATAN KEMANDIRIAN MASYARAKAT MISKIN PENINGKATAN KEMANDIRIAN MASYARAKAT MISKIN			10.000.000,00	DINAS KESEHATAN
	1.02.02.2.02.0006	Pengelolaan Pelayanan Kesehatan pada Usia Produktif																		

NO	KODE	URUSAN / BIDANG URUSAN / PROGRAM / KEGIATAN / SUB KEGIATAN	INDIKATOR PROGRAM / KEGIATAN / SUB KEGIATAN	TARGET AKHIR PERIODE RENSTRA OPD	REALISASI CAPAIAN RENJA OPD TAHUN 2023	PRAKIRAAN CAPAIAN TARGET RENJA OPD TAHUN 2024	CAPAIAN KINERJA DAN KERANGKA PENDANAAN										KELOMPOK SASARAN	PRAKIRAAN MAJU RENCANA TAHUN 2026		PERANGKAT DAERAH PENANGGUNG JAWAB
							TARGET 2025		PAGU INDIKATIF (Rp)			Bertambah/Berkurang (10-12)	LOKASI	SUMBER DANA	PRIORITAS			TARGET	PAGU INDIKATIF (Rp)	
							SEBELUM	SESUDAH	RKPD 2025	APBD 2025	RKPD PERUBAHAN 2025				NASIONAL	DAERAH				
1	2	3	4	5	6	7	8	9	10	11	12	13	14	15	16	17	18	19	20	21
			Jumlah Penduduk Usia Produktif yang Mendapatkan Pelayanan Kesehatan Sesuai Standar				25112 Orang	25112 Orang	11.000.000,00	2.000.000,00	2.000.000,00	-9.000.000,00	Kab. Probolinggo, Paiton, Sukodadi	DAU YANG DITENTUKAN PENGGUNAANNYA BIDANG KESEHATAN	-	PENINGKATAN KEMANDIRIAN MASYARAKAT MISKIN PENINGKATAN KEMANDIRIAN MASYARAKAT MISKIN			10.000.000,00	DINAS KESEHATAN
	1.02.02.2.02.0007	Pengelolaan Pelayanan Kesehatan pada Usia Lanjut																		
			Jumlah Penduduk Usia Lanjut yang Mendapatkan Pelayanan Kesehatan Sesuai Standar				6578 Orang	6578 Orang	7.800.000,00	2.000.000,00	1.800.000,00	-6.000.000,00	Kab. Probolinggo, Paiton, Sukodadi	DAU YANG DITENTUKAN PENGGUNAANNYA BIDANG KESEHATAN	-	PENINGKATAN KEMANDIRIAN MASYARAKAT MISKIN PENINGKATAN KEMANDIRIAN MASYARAKAT MISKIN			10.000.000,00	DINAS KESEHATAN
	1.02.02.2.02.0008	Pengelolaan Pelayanan Kesehatan Penderita Hipertensi																		
			Jumlah Penderita Hipertensi yang Mendapatkan Pelayanan Kesehatan Sesuai Standar				2734 Orang	2734 Orang	0,00	2.000.000,00	2.000.000,00	2.000.000,00	Kab. Probolinggo, Paiton, Sukodadi	DAU YANG DITENTUKAN PENGGUNAANNYA BIDANG KESEHATAN	-	PENINGKATAN KEMANDIRIAN MASYARAKAT MISKIN PENINGKATAN KEMANDIRIAN MASYARAKAT MISKIN			10.000.000,00	DINAS KESEHATAN
	1.02.02.2.02.0009	Pengelolaan Pelayanan Kesehatan Penderita Diabetes Melitus																		
			Jumlah Penderita Diabetes Melitus yang Mendapatkan Pelayanan Kesehatan Sesuai Standar				1293 Orang	1293 Orang	0,00	2.000.000,00	2.000.000,00	2.000.000,00	Kab. Probolinggo, Paiton, Sukodadi	DAU YANG DITENTUKAN PENGGUNAANNYA BIDANG KESEHATAN	-	PENINGKATAN KEMANDIRIAN MASYARAKAT MISKIN PENINGKATAN KEMANDIRIAN MASYARAKAT MISKIN			10.000.000,00	DINAS KESEHATAN
	1.02.02.2.02.0010	Pengelolaan Pelayanan Kesehatan Orang dengan Gangguan Jiwa Berat																		
			Jumlah Orang yang Mendapatkan Pelayanan Kesehatan Orang dengan Gangguan Jiwa Berat Sesuai Standar				88 Orang	88 Orang	4.000.000,00	1.200.000,00	1.200.000,00	-2.800.000,00	Kab. Probolinggo, Paiton, Sukodadi	DAK NON FISIK-DANA BOK-BOK PUSKESMAS	-	PENINGKATAN KEMANDIRIAN MASYARAKAT MISKIN PENINGKATAN KEMANDIRIAN MASYARAKAT MISKIN			10.000.000,00	DINAS KESEHATAN
	1.02.02.2.02.0011	Pengelolaan Pelayanan Kesehatan Orang Terduga Tuberkulosis																		
			Jumlah Orang Terduga Menderita Tuberkulosis yang Mendapatkan Pelayanan Sesuai Standar				648 Orang	648 Orang	11.000.000,00	17.000.000,00	17.000.000,00	6.000.000,00	Kab. Probolinggo, Paiton, Sukodadi	DAK NON FISIK-DANA BOK-BOK PUSKESMAS	-	PENINGKATAN KEMANDIRIAN MASYARAKAT MISKIN PENINGKATAN KEMANDIRIAN MASYARAKAT MISKIN			10.000.000,00	DINAS KESEHATAN
	1.02.02.2.02.0012	Pengelolaan Pelayanan Kesehatan Orang dengan Risiko Terinfeksi HIV																		
			Jumlah Orang Terduga Menderita HIV yang Mendapatkan Pelayanan Sesuai Standar				899 Orang	899 Orang	15.000.000,00	3.000.000,00	3.000.000,00	-12.000.000,00	Kab. Probolinggo, Paiton, Sukodadi	DAU YANG DITENTUKAN PENGGUNAANNYA BIDANG KESEHATAN	-	PENINGKATAN KEMANDIRIAN MASYARAKAT MISKIN PENINGKATAN KEMANDIRIAN MASYARAKAT MISKIN			10.000.000,00	DINAS KESEHATAN
	1.02.02.2.02.0013	Pengelolaan Pelayanan Kesehatan bagi Penduduk pada Kondisi Kejadian Luar Biasa (KLB)																		
			Jumlah Dokumen Hasil Pengelolaan Pelayanan Kesehatan bagi Penduduk pada Kondisi Kejadian Luar Biasa (KLB) Sesuai Standar				12 Dokumen	0 Dokumen	0,00	0,00	0,00	0,00	Kab. Probolinggo, Paiton, Sukodadi	DAK NON FISIK-DANA BOK-BOK PUSKESMAS	-	PENINGKATAN KEMANDIRIAN MASYARAKAT MISKIN PENINGKATAN KEMANDIRIAN MASYARAKAT MISKIN			10.000.000,00	DINAS KESEHATAN
	1.02.02.2.02.0015	Pengelolaan Pelayanan Kesehatan Gizi Masyarakat																		
			Jumlah Dokumen Hasil Pengelolaan Pelayanan Kesehatan Gizi Masyarakat				12 Dokumen	12 Dokumen	23.240.000,00	178.116.000,00	178.116.000,00	154.876.000,00	Kab. Probolinggo, Paiton, Sukodadi	DAK NON FISIK-DANA BOK-BOK PUSKESMAS	-	PENINGKATAN KEMANDIRIAN MASYARAKAT MISKIN PENINGKATAN KEMANDIRIAN MASYARAKAT MISKIN			10.000.000,00	DINAS KESEHATAN
	1.02.02.2.02.0016	Pengelolaan Pelayanan Kesehatan Kerja dan Olahraga																		
			Jumlah Dokumen Hasil Pengelolaan Pelayanan Kesehatan Kerja dan Olahraga				12 Dokumen	12 Dokumen	0,00	3.900.000,00	3.900.000,00	3.900.000,00	Kab. Probolinggo, Paiton, Sukodadi	DAK NON FISIK-DANA BOK-BOK PUSKESMAS	-	PENINGKATAN KEMANDIRIAN MASYARAKAT MISKIN PENINGKATAN KEMANDIRIAN MASYARAKAT MISKIN			10.000.000,00	DINAS KESEHATAN
	1.02.02.2.02.0017	Pengelolaan Pelayanan Kesehatan Lingkungan																		
			Jumlah Dokumen Hasil Pengelolaan Pelayanan Kesehatan Lingkungan				12 Dokumen	12 Dokumen	12.400.000,00	6.500.000,00	6.500.000,00	-5.900.000,00	Kab. Probolinggo, Paiton, Sukodadi	DAK NON FISIK-DANA BOK-BOK PUSKESMAS	-	PENINGKATAN KEMANDIRIAN MASYARAKAT MISKIN PENINGKATAN KEMANDIRIAN MASYARAKAT MISKIN			10.000.000,00	DINAS KESEHATAN
	1.02.02.2.02.0018	Pengelolaan Pelayanan Promosi Kesehatan																		
			Jumlah Dokumen Hasil Pengelolaan Pelayanan Promosi Kesehatan				12 Dokumen	0 Dokumen	0,00	0,00	0,00	0,00	Kab. Probolinggo, Paiton, Sukodadi	DAK NON FISIK-DANA BOK-BOK PUSKESMAS	-	PENINGKATAN KEMANDIRIAN MASYARAKAT MISKIN PENINGKATAN KEMANDIRIAN MASYARAKAT MISKIN			10.000.000,00	DINAS KESEHATAN
	1.02.02.2.02.0020	Pengelolaan Surveilans Kesehatan																		

NO	KODE	URUSAN / BIDANG URUSAN / PROGRAM / KEGIATAN / SUB KEGIATAN	INDIKATOR PROGRAM / KEGIATAN / SUB KEGIATAN	TARGET AKHIR PERIODE RENSTRA OPD	REALISASI CAPAIAN RENJA OPD TAHUN 2023	PRAKIRAAN CAPAIAN TARGET RENJA OPD TAHUN 2024	CAPAIAN KINERJA DAN KERANGKA PENDANAAN										KELOMPOK SASARAN	PRAKIRAAN MAJU RENCANA TAHUN 2026		PERANGKAT DAERAH PENANGGUNG JAWAB
							TARGET 2025		PAGU INDIKATIF (Rp)			Bertambah/Berkurang (10-12)	LOKASI	SUMBER DANA	PRIORITAS			TARGET	PAGU INDIKATIF (Rp)	
							SEBELUM	SESUDAH	RKPD 2025	APBD 2025	RKPD PERUBAHAN 2025				NASIONAL	DAERAH				
1	2	3	4	5	6	7	8	9	10	11	12	13	14	15	16	17	18	19	20	21
			Jumlah Dokumen Hasil Pengelolaan Surveilans Kesehatan				12 Dokumen	12 Dokumen	12.000.000,00	32.952.800,00	32.952.800,00	20.952.800,00	Kab. Probolinggo, Paiton, Sukodadi	DAK NON FISIK-DANA BOK-BOK PUSKESMAS	-	PENINGKATAN KEMANDIRIAN MASYARAKAT MISKIN PENINGKATAN KEMANDIRIAN MASYARAKAT MISKIN			10.000.000,00	DINAS KESEHATAN
	1.02.02.2.02.0021	Pengelolaan Pelayanan Kesehatan Orang dengan Masalah Kesehatan Jiwa (ODMK)																		
			Jumlah Orang dengan Masalah Kejiwaan (ODMK) yang Mendapatkan Pelayanan Kesehatan				12 Orang	12 Orang	0,00	400.000,00	400.000,00	400.000,00	Kab. Probolinggo, Paiton, Sukodadi	DAK NON FISIK-DANA BOK-BOK PUSKESMAS	-	PENINGKATAN KEMANDIRIAN MASYARAKAT MISKIN PENINGKATAN KEMANDIRIAN MASYARAKAT MISKIN			10.000.000,00	DINAS KESEHATAN
	1.02.02.2.02.0025	Pelayanan Kesehatan Penyakit Menular dan Tidak Menular																		
			Jumlah Dokumen Hasil Pelayanan Kesehatan Penyakit Menular dan Tidak Menular				12 Dokumen	12 Dokumen	0,00	156.780.000,00	156.780.000,00	156.780.000,00	Kab. Probolinggo, Paiton, Sukodadi	DAK NON FISIK-DANA BOK-BOK PUSKESMAS	-	PENINGKATAN KEMANDIRIAN MASYARAKAT MISKIN PENINGKATAN KEMANDIRIAN MASYARAKAT MISKIN			10.000.000,00	DINAS KESEHATAN
	1.02.02.2.02.0033	Operasional Pelayanan Puskesmas																		
			Jumlah Dokumen Operasional Pelayanan Puskesmas				12 Dokumen	12 Dokumen	25.440.000,00	98.218.000,00	98.218.000,00	72.778.000,00	Kab. Probolinggo, Paiton, Sukodadi	DAK NON FISIK-DANA BOK-BOK PUSKESMAS	-	PENINGKATAN KEMANDIRIAN MASYARAKAT MISKIN PENINGKATAN KEMANDIRIAN MASYARAKAT MISKIN			10.000.000,00	DINAS KESEHATAN
	1.02.02.2.02.0034	Operasional Pelayanan Fasilitas Kesehatan Lainnya																		
			Jumlah Dokumen Operasional Pelayanan Fasilitas Kesehatan Lainnya				-	12 Dokumen	0,00	9.240.000,00	9.240.000,00	9.240.000,00	Kab. Probolinggo, Semua Kecamatan, Semua Kel/Desa	DAK NON FISIK-DANA BOK-BOK PUSKESMAS	-	PENINGKATAN KEMANDIRIAN MASYARAKAT MISKIN PENINGKATAN KEMANDIRIAN MASYARAKAT MISKIN			0,00	DINAS KESEHATAN
	1.02.02.2.02.0036	Investigasi Awal Kejadian Tidak Diharapkan (Kejadian Ikutan Pasca Imunisasi dan Pemberian Obat Massal)																		
			Jumlah Laporan Hasil Investigasi Awal Kejadian Tidak Diharapkan (Kejadian Ikutan Pasca Imunisasi dan Pemberian Obat Massal)				12 Laporan	0 Laporan	4.000.000,00	0,00	0,00	-4.000.000,00	Kab. Probolinggo, Paiton, Sukodadi	DAK NON FISIK-DANA BOK-BOK PUSKESMAS	-	PENINGKATAN KEMANDIRIAN MASYARAKAT MISKIN PENINGKATAN KEMANDIRIAN MASYARAKAT MISKIN			10.000.000,00	DINAS KESEHATAN
	1.02.02.2.02.0037	Pelaksanaan Kewaspadaan Dini dan Respon Wabah																		
			Jumlah Dokumen Hasil Pelaksanaan Kewaspadaan Dini dan Respon Wabah				12 Dokumen	0 Dokumen	0,00	0,00	0,00	0,00	Kab. Probolinggo, Paiton, Sukodadi	DAK NON FISIK-DANA BOK-BOK PUSKESMAS	-	PENINGKATAN KEMANDIRIAN MASYARAKAT MISKIN PENINGKATAN KEMANDIRIAN MASYARAKAT MISKIN			10.000.000,00	DINAS KESEHATAN
	1.02.02.2.02.0040	Pengelolaan pelayanan kesehatan orang dengan Tuberkulosis																		
			Jumlah orang dengan Tuberkulosis yang mendapatkan pelayanan kesehatan sesuai standar				39 Orang	0 Orang	6.000.000,00	0,00	0,00	-6.000.000,00	Kab. Probolinggo, Paiton, Sukodadi	DAK NON FISIK-DANA BOK-BOK PUSKESMAS	-	PENINGKATAN KEMANDIRIAN MASYARAKAT MISKIN PENINGKATAN KEMANDIRIAN MASYARAKAT MISKIN			10.000.000,00	DINAS KESEHATAN
	1.02.02.2.02.0041	Pengelolaan pelayanan kesehatan orang dengan HIV (ODHIV)																		
			Jumlah orang dengan HIV (ODHIV) yang mendapatkan pelayanan kesehatan sesuai standar				10 Orang	0 Orang	0,00	0,00	0,00	0,00	Kab. Probolinggo, Paiton, Sukodadi	DAK NON FISIK-DANA BOK-BOK PUSKESMAS	-	PENINGKATAN KEMANDIRIAN MASYARAKAT MISKIN PENINGKATAN KEMANDIRIAN MASYARAKAT MISKIN			10.000.000,00	DINAS KESEHATAN
	1.02.02.2.02.0042	Pengelolaan pelayanan kesehatan Malaria																		
			Jumlah orang yang mendapatkan pelayanan kesehatan malaria				1 Orang	0 Orang	0,00	0,00	0,00	0,00	Kab. Probolinggo, Paiton, Sukodadi	DAK NON FISIK-DANA BOK-BOK PUSKESMAS	-	PENINGKATAN KEMANDIRIAN MASYARAKAT MISKIN PENINGKATAN KEMANDIRIAN MASYARAKAT MISKIN			10.000.000,00	DINAS KESEHATAN
	1.02.02.2.02.0044	Pengelolaan Pelayanan Kesehatan Reproduksi																		
			Jumlah dokumen hasil pengelolaan pelayanan kesehatan reproduksi				12 Dokumen	12 Dokumen	0,00	36.360.000,00	36.360.000,00	36.360.000,00	Kab. Probolinggo, Paiton, Sukodadi	DAK NON FISIK-DANA BOK-BOK PUSKESMAS	-	PENINGKATAN KEMANDIRIAN MASYARAKAT MISKIN PENINGKATAN KEMANDIRIAN MASYARAKAT MISKIN			10.000.000,00	DINAS KESEHATAN
	1.02.02.2.02.0046	Pengelolaan upaya kesehatan Ibu dan Anak																		
			Jumlah dokumen hasil pengelolaan upaya kesehatan ibu dan anak				0 Dokumen	0 Dokumen	0,00	0,00	0,00	0,00	Kab. Probolinggo, Semua Kecamatan, Semua Kel/Desa	DAK NON FISIK-DANA BOK-BOK PUSKESMAS	-	PENINGKATAN KEMANDIRIAN MASYARAKAT MISKIN PENINGKATAN KEMANDIRIAN MASYARAKAT MISKIN			0,00	DINAS KESEHATAN
	1.02.02.2.02.0047	Pengelolaan Pelayanan Kelanjutusiaan																		

NO	KODE	URUSAN / BIDANG URUSAN / PROGRAM / KEGIATAN / SUB KEGIATAN	INDIKATOR PROGRAM / KEGIATAN / SUB KEGIATAN	TARGET AKHIR PERIODE RENSTRA OPD	REALISASI CAPAIAN RENJA OPD TAHUN 2023	PRAKIRAAN CAPAIAN TARGET RENJA OPD TAHUN 2024	CAPAIAN KINERJA DAN KERANGKA PENDANAAN										KELOMPOK SASARAN	PRAKIRAAN MAJU RENCANA TAHUN 2026		PERANGKAT DAERAH PENANGGUNG JAWAB
							TARGET 2025		PAGU INDIKATIF (Rp)			Bertambah/Berkurang (10-12)	LOKASI	SUMBER DANA	PRIORITAS			TARGET	PAGU INDIKATIF (Rp)	
							SEBELUM	SESUDAH	RKPD 2025	APBD 2025	RKPD PERUBAHAN 2025				NASIONAL	DAERAH				
1	2	3	4	5	6	7	8	9	10	11	12	13	14	15	16	17	18	19	20	21
			Jumlah dokumen hasil pengelolaan pelayanan kelanjutusiaan				-	12 Dokumen	0,00	20.800.000,00	20.800.000,00	20.800.000,00	Kab. Probolinggo, Semua Kecamatan, Semua Kel/Desa	DAK NON FISIK-DANA BOK-BOK PUSKESMAS	-	PENINGKATAN KEMANDIRIAN MASYARAKAT MISKIN PENINGKATAN KEMANDIRIAN MASYARAKAT MISKIN			0,00	DINAS KESEHATAN
3.	**1.02.05**	**PROGRAM PEMBERDAYAAN MASYARAKAT BIDANG KESEHATAN**	**Persentase UKBM dengan strata minimal purnama**				**56 %**	**56 %**	**1.107.245.000,00**	**1.220.087.721,00**	**728.266.000,00**	**-647.245.000,00**							**460.000.000,00**	
	1.02.05.2.01	Advokasi, Pemberdayaan, Kemitraan, Peningkatan Peran serta Masyarakat dan Lintas Sektor Tingkat Daerah Kabupaten/Kota	*Persentase Desa Siaga aktif*				98,9 %	98,9 %	523.628.000,00	664.808.721,00	177.987.000,00	-345.641.000,00			-	PENINGKATAN KEMANDIRIAN MASYARAKAT MISKIN PENINGKATAN KEMANDIRIAN MASYARAKAT MISKIN	-		230.000.000,00	DINAS KESEHATAN
	1.02.05.2.01.0001	Peningkatan Upaya Promosi Kesehatan, Advokasi, Kemitraan dan Pemberdayaan Masyarakat																		
			Jumlah Dokumen Promosi Kesehatan, Advokasi, Kemitraan dan Pemberdayaan Masyarakat				12 Dokumen	0 Dokumen	0,00	0,00	0,00	0,00	Kab. Probolinggo, Paiton, Sukodadi	DAK NON FISIK-DANA BOK-BOK PUSKESMAS	-	PENINGKATAN KEMANDIRIAN MASYARAKAT MISKIN PENINGKATAN KEMANDIRIAN MASYARAKAT MISKIN			10.000.000,00	DINAS KESEHATAN
	1.02.05.2.03	Pengembangan dan Pelaksanaan Upaya Kesehatan Bersumber Daya Masyarakat (UKBM) Tingkat Daerah Kabupaten/Kota	*Persentase Posyandu PURI*				81,39 %	81,39 %	414.017.000,00	386.079.000,00	386.079.000,00	-27.938.000,00			-	PENINGKATAN KEMANDIRIAN MASYARAKAT MISKIN PENINGKATAN KEMANDIRIAN MASYARAKAT MISKIN	-		230.000.000,00	DINAS KESEHATAN
	1.02.05.2.03.0001	Bimbingan Teknis dan Supervisi Pengembangan dan Pelaksanaan Upaya Kesehatan Bersumber Daya Masyarakat (UKBM)																		
			Jumlah Dokumen Hasil Bimbingan Teknis dan Supervisi Upaya Kesehatan Bersumber Daya Masyarakat (UKBM)				12 Dokumen	12 Dokumen	0,00	30.240.000,00	30.240.000,00	30.240.000,00	Kab. Probolinggo, Paiton, Sukodadi	DAK NON FISIK-DANA BOK-BOK PUSKESMAS	-	PENINGKATAN KEMANDIRIAN MASYARAKAT MISKIN PENINGKATAN KEMANDIRIAN MASYARAKAT MISKIN			10.000.000,00	DINAS KESEHATAN
		PUSKESMAS JABUNGSISIR							**284.803.296.227,00**	**317.403.109.390,00**	**349.495.303.927,00**	**64.692.007.700,00**							**333.589.263.145,00**	
	1	**URUSAN PEMERINTAHAN WAJIB YANG BERKAITAN DENGAN PELAYANAN DASAR**							**284.803.296.227,00**	**317.403.109.390,00**	**349.495.303.927,00**	**64.692.007.700,00**							**333.589.263.145,00**	
	1.02	**URUSAN PEMERINTAHAN BIDANG KESEHATAN**							**284.803.296.227,00**	**317.403.109.390,00**	**349.495.303.927,00**	**64.692.007.700,00**							**333.589.263.145,00**	
1.	**1.02.01**	**PROGRAM PENUNJANG URUSAN PEMERINTAHAN DAERAH KABUPATEN/KOTA**	**Nilai LHE AKIP PD Capaian Penilaian Kinerja PUSKESMAS (PKP) Persentase Capaian SPM RS**				**77,12 83 90 Nilai % %**	**77,12 83 90 Nilai % %**	**178.682.088.745,00**	**197.787.018.130,00**	**208.017.038.583,00**	**68.310.793.721,00**							**246.992.882.466,00**	
	1.02.01.2.10	Peningkatan Pelayanan BLUD	*Nilai IKM Puskesmas Nilai IKM RS*				80 indeks 84 Indeks	80 indeks 84 Indeks	75.071.051.794,00	88.385.828.636,00	100.449.890.246,00	25.378.838.452,00			-	PENINGKATAN TATA KELOLA PEMERINTAHAN DAERAH PENINGKATAN TATA KELOLA PEMERINTAHAN DAERAH	-		107.000.000.000,00	DINAS KESEHATAN
	1.02.01.2.10.0001	Pelayanan dan Penunjang Pelayanan BLUD																		
			Jumlah BLUD yang Menyediakan Pelayanan dan Penunjang Pelayanan				1 Unit Kerja	1 Unit Kerja	1.563.344.000,00	1.563.430.000,00	2.311.438.334,20	748.094.334,20	Kab. Probolinggo, Paiton, Semua Kel/Desa	PENDAPATAN DARI BLUD SISA LEBIH PERHITUNGAN ANGGARAN TAHUN SEBELUMNYA	-	PENINGKATAN TATA KELOLA PEMERINTAHAN DAERAH PENINGKATAN TATA KELOLA PEMERINTAHAN DAERAH			4.000.000.000,00	DINAS KESEHATAN
2.	**1.02.02**	**PROGRAM PEMENUHAN UPAYA KESEHATAN PERORANGAN DAN UPAYA KESEHATAN MASYARAKAT**	**Indeks Keluarga Sehat Persentase Capaian SPM Bidang Kesehatan Persentase Pemenuhan S/P/A di Fasyankes**				**0,125 100 71 Indeks % %**	**0,125 100 71 Indeks % %**	**98.663.784.822,00**	**115.530.056.539,00**	**138.942.712.194,00**	**-12.527.404.143,00**							**86.136.380.679,00**	
	1.02.02.2.02	Penyediaan Layanan Kesehatan untuk UKM dan UKP Rujukan Tingkat Daerah Kabupaten/Kota	*Jumlah Desa STBM Jumlah Fasyankes yang terpenuhi kebutuhan operasionalnya Jumlah program prioritas yang didukung dengan media promosi kesehatan Jumlah Puskesmas yang memenuhi target pelayanan minimal bidang kesehatan pada komponen kesehatan keluarga Jumlah Puskesmas yang memenuhi target pelayanan minimal bidang kesehatan pada komponen penyakit menular dan tidak menular Jumlah Puskesmas yang yang memenuhi target tata laksana Penyakit Menular dan Tidak Menular sesuai target program Persentase KLB/wabah yang memenuhi target tata laksana penanganan Persentase puskesmas yang memiliki sistem penanganan bencana dan kedaruratan kesehatan masyarakat sesuai standar Prevalensi stunting*				100 % 14,5 % 180 desa 33 fasyankes 33 puskesmas 6 program	100 % 14,5 % 180 desa 33 fasyankes 33 puskesmas 6 program	79.640.594.600,00	90.927.636.184,00	105.309.203.188,00	25.668.608.588,00			-	PENINGKATAN KEMANDIRIAN MASYARAKAT MISKIN PENINGKATAN KEMANDIRIAN MASYARAKAT MISKIN	-		67.540.000.000,00	DINAS KESEHATAN
	1.02.02.2.02.0001	Pengelolaan Pelayanan Kesehatan Ibu Hamil																		
			Jumlah Ibu Hamil yang Mendapatkan Pelayanan Kesehatan Sesuai Standar				326 Orang	326 Orang	29.620.000,00	58.240.000,00	58.240.000,00	28.620.000,00	Kab. Probolinggo, Paiton, Semua Kel/Desa	DAK NON FISIK-DANA BOK-BOK PUSKESMAS	-	PENINGKATAN KEMANDIRIAN MASYARAKAT MISKIN PENINGKATAN KEMANDIRIAN MASYARAKAT MISKIN			10.000.000,00	DINAS KESEHATAN

NO	KODE	URUSAN / BIDANG URUSAN / PROGRAM / KEGIATAN / SUB KEGIATAN	INDIKATOR PROGRAM / KEGIATAN / SUB KEGIATAN	TARGET AKHIR PERIODE RENSTRA OPD	REALISASI CAPAIAN RENJA OPD TAHUN 2023	PRAKIRAAN CAPAIAN TARGET RENJA OPD TAHUN 2024	CAPAIAN KINERJA DAN KERANGKA PENDANAAN										KELOMPOK SASARAN	PRAKIRAAN MAJU RENCANA TAHUN 2026		PERANGKAT DAERAH PENANGGUNG JAWAB
							TARGET 2025		PAGU INDIKATIF (Rp)			Bertambah/Berkurang (10-12)	LOKASI	SUMBER DANA	PRIORITAS			TARGET	PAGU INDIKATIF (Rp)	
							SEBELUM	SESUDAH	RKPD 2025	APBD 2025	RKPD PERUBAHAN 2025				NASIONAL	DAERAH				
1	2	3	4	5	6	7	8	9	10	11	12	13	14	15	16	17	18	19	20	21
	1.02.02.2.02.0002	Pengelolaan Pelayanan Kesehatan Ibu Bersalin																		
			Jumlah Ibu Bersalin yang Mendapatkan Pelayanan Kesehatan Sesuai Standar				356 Orang	356 Orang	37.700.000,00	2.400.000,00	2.400.000,00	-35.300.000,00	Kab. Probolinggo, Paiton, Semua Kel/Desa	DAU YANG DITENTUKAN PENGGUNAANNYA BIDANG KESEHATAN	-	PENINGKATAN KEMANDIRIAN MASYARAKAT MISKIN PENINGKATAN KEMANDIRIAN MASYARAKAT MISKIN			10.000.000,00	DINAS KESEHATAN
	1.02.02.2.02.0003	Pengelolaan Pelayanan Kesehatan Bayi Baru Lahir																		
			Jumlah Bayi Baru Lahir yang Mendapatkan Pelayanan Kesehatan Sesuai Standar				355 Orang	355 Orang	0,00	2.000.000,00	2.000.000,00	2.000.000,00	Kab. Probolinggo, Paiton, Semua Kel/Desa	DAU YANG DITENTUKAN PENGGUNAANNYA BIDANG KESEHATAN	-	PENINGKATAN KEMANDIRIAN MASYARAKAT MISKIN PENINGKATAN KEMANDIRIAN MASYARAKAT MISKIN			10.000.000,00	DINAS KESEHATAN
	1.02.02.2.02.0004	Pengelolaan Pelayanan Kesehatan Balita																		
			Jumlah Balita yang Mendapatkan Pelayanan Kesehatan Sesuai Standar				14000 Orang	14000 Orang	25.620.000,00	2.100.000,00	1.400.000,00	-24.220.000,00	Kab. Probolinggo, Paiton, Semua Kel/Desa	DAU YANG DITENTUKAN PENGGUNAANNYA BIDANG KESEHATAN	-	PENINGKATAN KEMANDIRIAN MASYARAKAT MISKIN PENINGKATAN KEMANDIRIAN MASYARAKAT MISKIN			10.000.000,00	DINAS KESEHATAN
	1.02.02.2.02.0005	Pengelolaan Pelayanan Kesehatan pada Usia Pendidikan Dasar																		
			Jumlah Anak Usia Pendidikan Dasar yang Mendapatkan Pelayanan Kesehatan Sesuai Standar				3222 Orang	3222 Orang	38.400.000,00	22.200.000,00	22.200.000,00	-16.200.000,00	Kab. Probolinggo, Paiton, Semua Kel/Desa	DAK NON FISIK-DANA BOK-BOK PUSKESMAS	-	PENINGKATAN DIVERSIFIKASI PANGAN PENINGKATAN DIVERSIFIKASI PANGAN			10.000.000,00	DINAS KESEHATAN
	1.02.02.2.02.0006	Pengelolaan Pelayanan Kesehatan pada Usia Produktif																		
			Jumlah Penduduk Usia Produktif yang Mendapatkan Pelayanan Kesehatan Sesuai Standar				10373 Orang	10373 Orang	3.240.000,00	2.000.000,00	2.000.000,00	-1.240.000,00	Kab. Probolinggo, Paiton, Semua Kel/Desa	DAU YANG DITENTUKAN PENGGUNAANNYA BIDANG KESEHATAN	-	PENINGKATAN KEMANDIRIAN MASYARAKAT MISKIN PENINGKATAN KEMANDIRIAN MASYARAKAT MISKIN			10.000.000,00	DINAS KESEHATAN
	1.02.02.2.02.0007	Pengelolaan Pelayanan Kesehatan pada Usia Lanjut																		
			Jumlah Penduduk Usia Lanjut yang Mendapatkan Pelayanan Kesehatan Sesuai Standar				3276 Orang	3276 Orang	56.000.000,00	2.000.000,00	1.800.000,00	-54.200.000,00	Kab. Probolinggo, Paiton, Semua Kel/Desa	DAU YANG DITENTUKAN PENGGUNAANNYA BIDANG KESEHATAN	-	PENINGKATAN KEMANDIRIAN MASYARAKAT MISKIN PENINGKATAN KEMANDIRIAN MASYARAKAT MISKIN			10.000.000,00	DINAS KESEHATAN
	1.02.02.2.02.0008	Pengelolaan Pelayanan Kesehatan Penderita Hipertensi																		
			Jumlah Penderita Hipertensi yang Mendapatkan Pelayanan Kesehatan Sesuai Standar				1254 Orang	1254 Orang	0,00	2.000.000,00	2.000.000,00	2.000.000,00	Kab. Probolinggo, Paiton, Semua Kel/Desa	DAU YANG DITENTUKAN PENGGUNAANNYA BIDANG KESEHATAN	-	PENINGKATAN KEMANDIRIAN MASYARAKAT MISKIN PENINGKATAN KEMANDIRIAN MASYARAKAT MISKIN			10.000.000,00	DINAS KESEHATAN
	1.02.02.2.02.0009	Pengelolaan Pelayanan Kesehatan Penderita Diabetes Melitus																		
			Jumlah Penderita Diabetes Melitus yang Mendapatkan Pelayanan Kesehatan Sesuai Standar				774 Orang	774 Orang	0,00	2.000.000,00	2.000.000,00	2.000.000,00	Kab. Probolinggo, Paiton, Semua Kel/Desa	DAU YANG DITENTUKAN PENGGUNAANNYA BIDANG KESEHATAN	-	PENINGKATAN KEMANDIRIAN MASYARAKAT MISKIN PENINGKATAN KEMANDIRIAN MASYARAKAT MISKIN			10.000.000,00	DINAS KESEHATAN
	1.02.02.2.02.0010	Pengelolaan Pelayanan Kesehatan Orang dengan Gangguan Jiwa Berat																		
			Jumlah Orang yang Mendapatkan Pelayanan Kesehatan Orang dengan Gangguan Jiwa Berat Sesuai Standar				109 Orang	109 Orang	0,00	1.600.000,00	1.600.000,00	1.600.000,00	Kab. Probolinggo, Paiton, Semua Kel/Desa	DAK NON FISIK-DANA BOK-BOK PUSKESMAS	-	PENINGKATAN KEMANDIRIAN MASYARAKAT MISKIN PENINGKATAN KEMANDIRIAN MASYARAKAT MISKIN			10.000.000,00	DINAS KESEHATAN
	1.02.02.2.02.0011	Pengelolaan Pelayanan Kesehatan Orang Terduga Tuberkulosis																		
			Jumlah Orang Terduga Menderita Tuberkulosis yang Mendapatkan Pelayanan Sesuai Standar				285 Orang	285 Orang	3.000.000,00	6.000.000,00	6.000.000,00	3.000.000,00	Kab. Probolinggo, Paiton, Semua Kel/Desa	DAK NON FISIK-DANA BOK-BOK PUSKESMAS	-	PENINGKATAN KEMANDIRIAN MASYARAKAT MISKIN PENINGKATAN KEMANDIRIAN MASYARAKAT MISKIN			10.000.000,00	DINAS KESEHATAN
	1.02.02.2.02.0012	Pengelolaan Pelayanan Kesehatan Orang dengan Risiko Terinfeksi HIV																		
			Jumlah Orang Terduga Menderita HIV yang Mendapatkan Pelayanan Sesuai Standar				361 Orang	361 Orang	300.000,00	3.000.000,00	3.000.000,00	2.700.000,00	Kab. Probolinggo, Paiton, Semua Kel/Desa	DAU YANG DITENTUKAN PENGGUNAANNYA BIDANG KESEHATAN	-	PENINGKATAN KEMANDIRIAN MASYARAKAT MISKIN PENINGKATAN KEMANDIRIAN MASYARAKAT MISKIN			10.000.000,00	DINAS KESEHATAN
	1.02.02.2.02.0013	Pengelolaan Pelayanan Kesehatan bagi Penduduk pada Kondisi Kejadian Luar Biasa (KLB)																		
			Jumlah Dokumen Hasil Pengelolaan Pelayanan Kesehatan bagi Penduduk pada Kondisi Kejadian Luar Biasa (KLB) Sesuai Standar				12 Dokumen	0 Dokumen	0,00	0,00	0,00	0,00	Kab. Probolinggo, Paiton, Semua Kel/Desa	DAK NON FISIK-DANA BOK-BOK PUSKESMAS	-	PENINGKATAN KEMANDIRIAN MASYARAKAT MISKIN PENINGKATAN KEMANDIRIAN MASYARAKAT MISKIN			10.000.000,00	DINAS KESEHATAN
	1.02.02.2.02.0015	Pengelolaan Pelayanan Kesehatan Gizi Masyarakat																		

NO	KODE	URUSAN / BIDANG URUSAN / PROGRAM / KEGIATAN / SUB KEGIATAN	INDIKATOR PROGRAM / KEGIATAN / SUB KEGIATAN	TARGET AKHIR PERIODE RENSTRA OPD	REALISASI CAPAIAN RENJA OPD TAHUN 2023	PRAKIRAAN CAPAIAN TARGET RENJA OPD TAHUN 2024	CAPAIAN KINERJA DAN KERANGKA PENDANAAN										KELOMPOK SASARAN	PRAKIRAAN MAJU RENCANA TAHUN 2026		PERANGKAT DAERAH PENANGGUNG JAWAB
							TARGET 2025		PAGU INDIKATIF (Rp)			Bertambah/Berkurang (10-12)	LOKASI	SUMBER DANA	PRIORITAS			TARGET	PAGU INDIKATIF (Rp)	
							SEBELUM	SESUDAH	RKPD 2025	APBD 2025	RKPD PERUBAHAN 2025				NASIONAL	DAERAH				
1	2	3	4	5	6	7	8	9	10	11	12	13	14	15	16	17	18	19	20	21
			Jumlah Dokumen Hasil Pengelolaan Pelayanan Kesehatan Gizi Masyarakat				12 Dokumen	12 Dokumen	172.830.000,00	175.638.000,00	175.638.000,00	2.808.000,00	Kab. Probolinggo, Paiton, Semua Kel/Desa	DAK NON FISIK-DANA BOK-BOK PUSKESMAS	-	PENINGKATAN KEMANDIRIAN MASYARAKAT MISKIN PENINGKATAN KEMANDIRIAN MASYARAKAT MISKIN			10.000.000,00	DINAS KESEHATAN
	1.02.02.2.02.0016	Pengelolaan Pelayanan Kesehatan Kerja dan Olahraga																		
			Jumlah Dokumen Hasil Pengelolaan Pelayanan Kesehatan Kerja dan Olahraga				12 Dokumen	12 Dokumen	0,00	4.500.000,00	4.500.000,00	4.500.000,00	Kab. Probolinggo, Paiton, Semua Kel/Desa	DAK NON FISIK-DANA BOK-BOK PUSKESMAS	-	PENINGKATAN KEMANDIRIAN MASYARAKAT MISKIN PENINGKATAN KEMANDIRIAN MASYARAKAT MISKIN			10.000.000,00	DINAS KESEHATAN
	1.02.02.2.02.0017	Pengelolaan Pelayanan Kesehatan Lingkungan																		
			Jumlah Dokumen Hasil Pengelolaan Pelayanan Kesehatan Lingkungan				12 Dokumen	12 Dokumen	4.800.000,00	18.800.000,00	18.800.000,00	14.000.000,00	Kab. Probolinggo, Paiton, Semua Kel/Desa	DAK NON FISIK-DANA BOK-BOK PUSKESMAS	-	PENINGKATAN KEMANDIRIAN MASYARAKAT MISKIN PENINGKATAN KEMANDIRIAN MASYARAKAT MISKIN			10.000.000,00	DINAS KESEHATAN
	1.02.02.2.02.0018	Pengelolaan Pelayanan Promosi Kesehatan																		
			Jumlah Dokumen Hasil Pengelolaan Pelayanan Promosi Kesehatan				12 Dokumen	0 Dokumen	0,00	0,00	0,00	0,00	Kab. Probolinggo, Paiton, Semua Kel/Desa	DAK NON FISIK-DANA BOK-BOK PUSKESMAS	-	PENINGKATAN KEMANDIRIAN MASYARAKAT MISKIN PENINGKATAN KEMANDIRIAN MASYARAKAT MISKIN			10.000.000,00	DINAS KESEHATAN
	1.02.02.2.02.0020	Pengelolaan Surveilans Kesehatan																		
			Jumlah Dokumen Hasil Pengelolaan Surveilans Kesehatan				12 Dokumen	12 Dokumen	35.600.000,00	24.400.000,00	24.400.000,00	-11.200.000,00	Kab. Probolinggo, Paiton, Semua Kel/Desa	DAK NON FISIK-DANA BOK-BOK PUSKESMAS	-	PENINGKATAN KEMANDIRIAN MASYARAKAT MISKIN PENINGKATAN KEMANDIRIAN MASYARAKAT MISKIN			10.000.000,00	DINAS KESEHATAN
	1.02.02.2.02.0021	Pengelolaan Pelayanan Kesehatan Orang dengan Masalah Kesehatan Jiwa (ODMK)																		
			Jumlah Orang dengan Masalah Kejiwaan (ODMK) yang Mendapatkan Pelayanan Kesehatan				12 Orang	12 Orang	0,00	2.800.000,00	2.800.000,00	2.800.000,00	Kab. Probolinggo, Paiton, Semua Kel/Desa	DAK NON FISIK-DANA BOK-BOK PUSKESMAS	-	PENINGKATAN KEMANDIRIAN MASYARAKAT MISKIN PENINGKATAN KEMANDIRIAN MASYARAKAT MISKIN			10.000.000,00	DINAS KESEHATAN
	1.02.02.2.02.0025	Pelayanan Kesehatan Penyakit Menular dan Tidak Menular																		
			Jumlah Dokumen Hasil Pelayanan Kesehatan Penyakit Menular dan Tidak Menular				12 Dokumen	12 Dokumen	100.200.000,00	83.180.000,00	83.180.000,00	-17.020.000,00	Kab. Probolinggo, Paiton, Semua Kel/Desa	DAK NON FISIK-DANA BOK-BOK PUSKESMAS	-	PENINGKATAN KEMANDIRIAN MASYARAKAT MISKIN PENINGKATAN KEMANDIRIAN MASYARAKAT MISKIN			10.000.000,00	DINAS KESEHATAN
	1.02.02.2.02.0033	Operasional Pelayanan Puskesmas																		
			Jumlah Dokumen Operasional Pelayanan Puskesmas				12 Dokumen	12 Dokumen	135.400.000,00	69.417.000,00	69.417.000,00	-65.983.000,00	Kab. Probolinggo, Paiton, Semua Kel/Desa	DAK NON FISIK-DANA BOK-BOK PUSKESMAS	-	PENINGKATAN KEMANDIRIAN MASYARAKAT MISKIN PENINGKATAN KEMANDIRIAN MASYARAKAT MISKIN			10.000.000,00	DINAS KESEHATAN
	1.02.02.2.02.0036	Investigasi Awal Kejadian Tidak Diharapkan (Kejadian Ikutan Pasca Imunisasi dan Pemberian Obat Massal)																		
			Jumlah Laporan Hasil Investigasi Awal Kejadian Tidak Diharapkan (Kejadian Ikutan Pasca Imunisasi dan Pemberian Obat Massal)				12 Laporan	0 Laporan	3.000.000,00	0,00	0,00	-3.000.000,00	Kab. Probolinggo, Paiton, Semua Kel/Desa	DAK NON FISIK-DANA BOK-BOK PUSKESMAS	-	PENINGKATAN KEMANDIRIAN MASYARAKAT MISKIN PENINGKATAN KEMANDIRIAN MASYARAKAT MISKIN			10.000.000,00	DINAS KESEHATAN
	1.02.02.2.02.0037	Pelaksanaan Kewaspadaan Dini dan Respon Wabah																		
			Jumlah Dokumen Hasil Pelaksanaan Kewaspadaan Dini dan Respon Wabah				12 Dokumen	0 Dokumen	0,00	0,00	0,00	0,00	Kab. Probolinggo, Paiton, Semua Kel/Desa	DAK NON FISIK-DANA BOK-BOK PUSKESMAS	-	PENINGKATAN KEMANDIRIAN MASYARAKAT MISKIN PENINGKATAN KEMANDIRIAN MASYARAKAT MISKIN			10.000.000,00	DINAS KESEHATAN
	1.02.02.2.02.0040	Pengelolaan pelayanan kesehatan orang dengan Tuberkulosis																		
			Jumlah orang dengan Tuberkulosis yang mendapatkan pelayanan kesehatan sesuai standar				34 Orang	0 Orang	2.500.000,00	0,00	0,00	-2.500.000,00	Kab. Probolinggo, Paiton, Semua Kel/Desa	DAK NON FISIK-DANA BOK-BOK PUSKESMAS	-	PENINGKATAN KEMANDIRIAN MASYARAKAT MISKIN PENINGKATAN KEMANDIRIAN MASYARAKAT MISKIN			10.000.000,00	DINAS KESEHATAN
	1.02.02.2.02.0041	Pengelolaan pelayanan kesehatan orang dengan HIV (ODHIV)																		
			Jumlah orang dengan HIV (ODHIV) yang mendapatkan pelayanan kesehatan sesuai standar				2 Orang	0 Orang	0,00	0,00	0,00	0,00	Kab. Probolinggo, Paiton, Semua Kel/Desa	DAK NON FISIK-DANA BOK-BOK PUSKESMAS	-	PENINGKATAN KEMANDIRIAN MASYARAKAT MISKIN PENINGKATAN KEMANDIRIAN MASYARAKAT MISKIN			10.000.000,00	DINAS KESEHATAN
	1.02.02.2.02.0042	Pengelolaan pelayanan kesehatan Malaria																		

NO	KODE	URUSAN / BIDANG URUSAN / PROGRAM / KEGIATAN / SUB KEGIATAN	INDIKATOR PROGRAM / KEGIATAN / SUB KEGIATAN	TARGET AKHIR PERIODE RENSTRA OPD	REALISASI CAPAIAN RENJA OPD TAHUN 2023	PRAKIRAAN CAPAIAN TARGET RENJA OPD TAHUN 2024	CAPAIAN KINERJA DAN KERANGKA PENDANAAN										KELOMPOK SASARAN	PRAKIRAAN MAJU RENCANA TAHUN 2026		PERANGKAT DAERAH PENANGGUNG JAWAB
							TARGET 2025		PAGU INDIKATIF (Rp)			Bertambah/Berkurang (10-12)	LOKASI	SUMBER DANA	PRIORITAS			TARGET	PAGU INDIKATIF (Rp)	
							SEBELUM	SESUDAH	RKPD 2025	APBD 2025	RKPD PERUBAHAN 2025				NASIONAL	DAERAH				
1	2	3	4	5	6	7	8	9	10	11	12	13	14	15	16	17	18	19	20	21
			Jumlah orang yang mendapatkan pelayanan kesehatan malaria				1 Orang	0 Orang	0,00	0,00	0,00	0,00	Kab. Probolinggo, Paiton, Semua Kel/Desa	DAK NON FISIK-DANA BOK-BOK PUSKESMAS	-	PENINGKATAN KEMANDIRIAN MASYARAKAT MISKIN PENINGKATAN KEMANDIRIAN MASYARAKAT MISKIN			10.000.000,00	DINAS KESEHATAN
	1.02.02.2.02.0044	Pengelolaan Pelayanan Kesehatan Reproduksi																		
			Jumlah dokumen hasil pengelolaan pelayanan kesehatan reproduksi				12 Dokumen	12 Dokumen	0,00	4.920.000,00	4.920.000,00	4.920.000,00	Kab. Probolinggo, Paiton, Semua Kel/Desa	DAK NON FISIK-DANA BOK-BOK PUSKESMAS	-	PENINGKATAN KEMANDIRIAN MASYARAKAT MISKIN PENINGKATAN KEMANDIRIAN MASYARAKAT MISKIN			10.000.000,00	DINAS KESEHATAN
	1.02.02.2.02.0046	Pengelolaan upaya kesehatan Ibu dan Anak																		
			Jumlah dokumen hasil pengelolaan upaya kesehatan ibu dan anak				0 Dokumen	4 Dokumen	0,00	600.000,00	600.000,00	600.000,00	Kab. Probolinggo, Semua Kecamatan, Semua Kel/Desa	DAK NON FISIK-DANA BOK-BOK PUSKESMAS	-	PENINGKATAN KEMANDIRIAN MASYARAKAT MISKIN PENINGKATAN KEMANDIRIAN MASYARAKAT MISKIN			0,00	DINAS KESEHATAN
	1.02.02.2.02.0047	Pengelolaan Pelayanan Kelanjutusiaan																		
			Jumlah dokumen hasil pengelolaan pelayanan kelanjutusiaan				-	12 Dokumen	0,00	1.800.000,00	1.800.000,00	1.800.000,00	Kab. Probolinggo, Semua Kecamatan, Semua Kel/Desa	DAK NON FISIK-DANA BOK-BOK PUSKESMAS	-	PENINGKATAN KEMANDIRIAN MASYARAKAT MISKIN PENINGKATAN KEMANDIRIAN MASYARAKAT MISKIN			0,00	DINAS KESEHATAN
3.	**1.02.05**	**PROGRAM PEMBERDAYAAN MASYARAKAT BIDANG KESEHATAN**	**Persentase UKBM dengan strata minimal purnama**				**56 %**	**56 %**	**1.107.245.000,00**	**1.220.087.721,00**	**728.266.000,00**	**-647.245.000,00**							**460.000.000,00**	
	1.02.05.2.01	Advokasi, Pemberdayaan, Kemitraan, Peningkatan Peran serta Masyarakat dan Lintas Sektor Tingkat Daerah Kabupaten/Kota	*Persentase Desa Siaga aktif*				98,9 %	98,9 %	523.628.000,00	664.808.721,00	177.987.000,00	-345.641.000,00			-	PENINGKATAN KEMANDIRIAN MASYARAKAT MISKIN PENINGKATAN KEMANDIRIAN MASYARAKAT MISKIN	-		230.000.000,00	DINAS KESEHATAN
	1.02.05.2.01.0001	Peningkatan Upaya Promosi Kesehatan, Advokasi, Kemitraan dan Pemberdayaan Masyarakat																		
			Jumlah Dokumen Promosi Kesehatan, Advokasi, Kemitraan dan Pemberdayaan Masyarakat				12 Dokumen	0 Dokumen	0,00	0,00	0,00	0,00	Kab. Probolinggo, Paiton, Semua Kel/Desa	DAK NON FISIK-DANA BOK-BOK PUSKESMAS	-	PENINGKATAN KEMANDIRIAN MASYARAKAT MISKIN PENINGKATAN KEMANDIRIAN MASYARAKAT MISKIN			10.000.000,00	DINAS KESEHATAN
	1.02.05.2.03	Pengembangan dan Pelaksanaan Upaya Kesehatan Bersumber Daya Masyarakat (UKBM) Tingkat Daerah Kabupaten/Kota	*Persentase Posyandu PURI*				81,39 %	81,39 %	414.017.000,00	386.079.000,00	386.079.000,00	-27.938.000,00			-	PENINGKATAN KEMANDIRIAN MASYARAKAT MISKIN PENINGKATAN KEMANDIRIAN MASYARAKAT MISKIN	-		230.000.000,00	DINAS KESEHATAN
	1.02.05.2.03.0001	Bimbingan Teknis dan Supervisi Pengembangan dan Pelaksanaan Upaya Kesehatan Bersumber Daya Masyarakat (UKBM)																		
			Jumlah Dokumen Hasil Bimbingan Teknis dan Supervisi Upaya Kesehatan Bersumber Daya Masyarakat (UKBM)				12 Dokumen	12 Dokumen	23.700.000,00	5.908.950,00	5.908.950,00	-17.791.050,00	Kab. Probolinggo, Paiton, Semua Kel/Desa	DAK NON FISIK-DANA BOK-BOK PUSKESMAS	-	PENINGKATAN KEMANDIRIAN MASYARAKAT MISKIN PENINGKATAN KEMANDIRIAN MASYARAKAT MISKIN			10.000.000,00	DINAS KESEHATAN
		PUSKESMAS BESUK							**284.803.296.227,00**	**317.403.109.390,00**	**349.495.303.927,00**	**64.692.007.700,00**							**333.589.263.145,00**	
	1	**URUSAN PEMERINTAHAN WAJIB YANG BERKAITAN DENGAN PELAYANAN DASAR**							**284.803.296.227,00**	**317.403.109.390,00**	**349.495.303.927,00**	**64.692.007.700,00**							**333.589.263.145,00**	
	1.02	**URUSAN PEMERINTAHAN BIDANG KESEHATAN**							**284.803.296.227,00**	**317.403.109.390,00**	**349.495.303.927,00**	**64.692.007.700,00**							**333.589.263.145,00**	
1.	**1.02.01**	**PROGRAM PENUNJANG URUSAN PEMERINTAHAN DAERAH KABUPATEN/KOTA**	**Nilai LHE AKIP PD Capaian Penilaian Kinerja PUSKESMAS (PKP) Persentase Capaian SPM RS**				**77,12 83 90 Nilai % %**	**77,12 83 90 Nilai % %**	**178.682.088.745,00**	**197.787.018.130,00**	**208.017.038.583,00**	**68.310.793.721,00**							**246.992.882.466,00**	
	1.02.01.2.10	Peningkatan Pelayanan BLUD	*Nilai IKM Puskesmas Nilai IKM RS*				80 indeks 84 Indeks	80 indeks 84 Indeks	75.071.051.794,00	88.385.828.636,00	100.449.890.246,00	25.378.838.452,00			-	PENINGKATAN TATA KELOLA PEMERINTAHAN DAERAH PENINGKATAN TATA KELOLA PEMERINTAHAN DAERAH	-		107.000.000.000,00	DINAS KESEHATAN
	1.02.01.2.10.0001	Pelayanan dan Penunjang Pelayanan BLUD																		
			Jumlah BLUD yang Menyediakan Pelayanan dan Penunjang Pelayanan				1 Unit Kerja	1 Unit Kerja	1.932.675.500,00	2.136.381.500,00	2.418.445.018,92	485.769.518,92	Kab. Probolinggo, Besuk, Alaskandang	PENDAPATAN DARI BLUD SISA LEBIH PERHITUNGAN ANGGARAN TAHUN SEBELUMNYA	-	PENINGKATAN TATA KELOLA PEMERINTAHAN DAERAH PENINGKATAN TATA KELOLA PEMERINTAHAN DAERAH			4.000.000.000,00	DINAS KESEHATAN
2.	**1.02.02**	**PROGRAM PEMENUHAN UPAYA KESEHATAN PERORANGAN DAN UPAYA KESEHATAN MASYARAKAT**	**Indeks Keluarga Sehat Persentase Capaian SPM Bidang Kesehatan Persentase Pemenuhan S/P/A di Fasyankes**				**71 0,125 100 % Indeks %**	**0,125 100 71 Indeks % %**	**98.663.784.822,00**	**115.530.056.539,00**	**138.942.712.194,00**	**-12.527.404.143,00**							**86.136.380.679,00**	

NO	KODE	URUSAN / BIDANG URUSAN / PROGRAM / KEGIATAN / SUB KEGIATAN	INDIKATOR PROGRAM / KEGIATAN / SUB KEGIATAN	TARGET AKHIR PERIODE RENSTRA OPD	REALISASI CAPAIAN RENJA OPD TAHUN 2023	PRAKIRAAN CAPAIAN TARGET RENJA OPD TAHUN 2024	CAPAIAN KINERJA DAN KERANGKA PENDANAAN										KELOMPOK SASARAN	PRAKIRAAN MAJU RENCANA TAHUN 2026		PERANGKAT DAERAH PENANGGUNG JAWAB
							TARGET 2025		PAGU INDIKATIF (Rp)			Bertambah/Berkurang (10-12)	LOKASI	SUMBER DANA	PRIORITAS			TARGET	PAGU INDIKATIF (Rp)	
							SEBELUM	SESUDAH	RKPD 2025	APBD 2025	RKPD PERUBAHAN 2025				NASIONAL	DAERAH				
1	2	3	4	5	6	7	8	9	10	11	12	13	14	15	16	17	18	19	20	21
	1.02.02.2.02	Penyediaan Layanan Kesehatan untuk UKM dan UKP Rujukan Tingkat Daerah Kabupaten/Kota	*Jumlah Desa STBM* *Jumlah Fasyankes yang terpenuhi kebutuhan operasionalnya* *Jumlah program prioritas yang didukung dengan media promosi kesehatan* *Jumlah Puskesmas yang memenuhi target pelayanan minimal bidang kesehatan pada komponen kesehatan keluarga* *Jumlah Puskesmas yang memenuhi target pelayanan minimal bidang kesehatan pada komponen penyakit menular dan tidak menular* *Jumlah Puskesmas yang yang memenuhi target tata laksana Penyakit Menular dan Tidak Menular sesuai target program* *Persentase KLB/wabah yang memenuhi target tata laksana penanganan* *Persentase puskesmas yang memiliki sistem penanganan bencana dan kedaruratan kesehatan masyarakat sesuai standar* *Prevalensi stunting*				100 % 14,5 % 180 desa 33 fasyankes 33 puskesmas 6 program	100 % 14,5 % 180 desa 33 fasyankes 33 puskesmas 6 program	79.640.594.600,00	90.927.636.184,00	105.309.203.188,00	25.668.608.588,00			-	PENINGKATAN KEMANDIRIAN MASYARAKAT MISKIN PENINGKATAN KEMANDIRIAN MASYARAKAT MISKIN	-		67.540.000.000,00	DINAS KESEHATAN
	1.02.02.2.02.0001	Pengelolaan Pelayanan Kesehatan Ibu Hamil																		
			Jumlah Ibu Hamil yang Mendapatkan Pelayanan Kesehatan Sesuai Standar				598 Orang	598 Orang	75.000.000,00	84.240.000,00	84.240.000,00	9.240.000,00	Kab. Probolinggo, Besuk, Alaskandang	DAK NON FISIK-DANA BOK-BOK PUSKESMAS	-	PENINGKATAN KEMANDIRIAN MASYARAKAT MISKIN PENINGKATAN KEMANDIRIAN MASYARAKAT MISKIN			10.000.000,00	DINAS KESEHATAN
	1.02.02.2.02.0002	Pengelolaan Pelayanan Kesehatan Ibu Bersalin																		
			Jumlah Ibu Bersalin yang Mendapatkan Pelayanan Kesehatan Sesuai Standar				410 Orang	410 Orang	15.000.000,00	2.400.000,00	2.400.000,00	-12.600.000,00	Kab. Probolinggo, Besuk, Alaskandang	DAU YANG DITENTUKAN PENGGUNAANNYA BIDANG KESEHATAN	-	PENINGKATAN KEMANDIRIAN MASYARAKAT MISKIN PENINGKATAN KEMANDIRIAN MASYARAKAT MISKIN			10.000.000,00	DINAS KESEHATAN
	1.02.02.2.02.0003	Pengelolaan Pelayanan Kesehatan Bayi Baru Lahir																		
			Jumlah Bayi Baru Lahir yang Mendapatkan Pelayanan Kesehatan Sesuai Standar				410 Orang	410 Orang	3.600.000,00	2.000.000,00	2.000.000,00	-1.600.000,00	Kab. Probolinggo, Besuk, Alaskandang	DAU YANG DITENTUKAN PENGGUNAANNYA BIDANG KESEHATAN	-	PENINGKATAN KEMANDIRIAN MASYARAKAT MISKIN PENINGKATAN KEMANDIRIAN MASYARAKAT MISKIN			10.000.000,00	DINAS KESEHATAN
	1.02.02.2.02.0004	Pengelolaan Pelayanan Kesehatan Balita																		
			Jumlah Balita yang Mendapatkan Pelayanan Kesehatan Sesuai Standar				1510 Orang	1510 Orang	8.100.000,00	2.700.000,00	1.800.000,00	-6.300.000,00	Kab. Probolinggo, Besuk, Alaskandang	DAU YANG DITENTUKAN PENGGUNAANNYA BIDANG KESEHATAN	-	PENINGKATAN KEMANDIRIAN MASYARAKAT MISKIN PENINGKATAN KEMANDIRIAN MASYARAKAT MISKIN			10.000.000,00	DINAS KESEHATAN
	1.02.02.2.02.0005	Pengelolaan Pelayanan Kesehatan pada Usia Pendidikan Dasar																		
			Jumlah Anak Usia Pendidikan Dasar yang Mendapatkan Pelayanan Kesehatan Sesuai Standar				3874 Orang	3874 Orang	18.400.000,00	19.400.000,00	19.400.000,00	1.000.000,00	Kab. Probolinggo, Besuk, Alaskandang	DAK NON FISIK-DANA BOK-BOK PUSKESMAS	-	PENINGKATAN KEMANDIRIAN MASYARAKAT MISKIN PENINGKATAN KEMANDIRIAN MASYARAKAT MISKIN			10.000.000,00	DINAS KESEHATAN
	1.02.02.2.02.0006	Pengelolaan Pelayanan Kesehatan pada Usia Produktif																		
			Jumlah Penduduk Usia Produktif yang Mendapatkan Pelayanan Kesehatan Sesuai Standar				16656 Orang	16656 Orang	2.400.000,00	2.000.000,00	2.000.000,00	-400.000,00	Kab. Probolinggo, Besuk, Alaskandang	DAU YANG DITENTUKAN PENGGUNAANNYA BIDANG KESEHATAN	-	PENINGKATAN KEMANDIRIAN MASYARAKAT MISKIN PENINGKATAN KEMANDIRIAN MASYARAKAT MISKIN			10.000.000,00	DINAS KESEHATAN
	1.02.02.2.02.0007	Pengelolaan Pelayanan Kesehatan pada Usia Lanjut																		
			Jumlah Penduduk Usia Lanjut yang Mendapatkan Pelayanan Kesehatan Sesuai Standar				4623 Orang	4623 Orang	9.000.000,00	2.000.000,00	1.800.000,00	-7.200.000,00	Kab. Probolinggo, Besuk, Alaskandang	DAU YANG DITENTUKAN PENGGUNAANNYA BIDANG KESEHATAN	-	PENINGKATAN KEMANDIRIAN MASYARAKAT MISKIN PENINGKATAN KEMANDIRIAN MASYARAKAT MISKIN			10.000.000,00	DINAS KESEHATAN
	1.02.02.2.02.0008	Pengelolaan Pelayanan Kesehatan Penderita Hipertensi																		
			Jumlah Penderita Hipertensi yang Mendapatkan Pelayanan Kesehatan Sesuai Standar				1419 Orang	1419 Orang	700.000,00	2.000.000,00	2.000.000,00	1.300.000,00	Kab. Probolinggo, Besuk, Alaskandang	DAU YANG DITENTUKAN PENGGUNAANNYA BIDANG KESEHATAN	-	PENINGKATAN KEMANDIRIAN MASYARAKAT MISKIN PENINGKATAN KEMANDIRIAN MASYARAKAT MISKIN			10.000.000,00	DINAS KESEHATAN
	1.02.02.2.02.0009	Pengelolaan Pelayanan Kesehatan Penderita Diabetes Melitus																		
			Jumlah Penderita Diabetes Melitus yang Mendapatkan Pelayanan Kesehatan Sesuai Standar				141 Orang	141 Orang	1.600.000,00	2.000.000,00	2.000.000,00	400.000,00	Kab. Probolinggo, Besuk, Alaskandang	DAU YANG DITENTUKAN PENGGUNAANNYA BIDANG KESEHATAN	-	PENINGKATAN KEMANDIRIAN MASYARAKAT MISKIN PENINGKATAN KEMANDIRIAN MASYARAKAT MISKIN			10.000.000,00	DINAS KESEHATAN
	1.02.02.2.02.0010	Pengelolaan Pelayanan Kesehatan Orang dengan Gangguan Jiwa Berat																		

NO	KODE	URUSAN / BIDANG URUSAN / PROGRAM / KEGIATAN / SUB KEGIATAN	INDIKATOR PROGRAM / KEGIATAN / SUB KEGIATAN	TARGET AKHIR PERIODE RENSTRA OPD	REALISASI CAPAIAN RENJA OPD TAHUN 2023	PRAKIRAAN CAPAIAN TARGET RENJA OPD TAHUN 2024	CAPAIAN KINERJA DAN KERANGKA PENDANAAN										KELOMPOK SASARAN	PRAKIRAAN MAJU RENCANA TAHUN 2026		PERANGKAT DAERAH PENANGGUNG JAWAB
							TARGET 2025		PAGU INDIKATIF (Rp)			Bertambah/Berkurang (10-12)	LOKASI	SUMBER DANA	PRIORITAS			TARGET	PAGU INDIKATIF (Rp)	
							SEBELUM	SESUDAH	RKPD 2025	APBD 2025	RKPD PERUBAHAN 2025				NASIONAL	DAERAH				
1	2	3	4	5	6	7	8	9	10	11	12	13	14	15	16	17	18	19	20	21
			Jumlah Orang yang Mendapatkan Pelayanan Kesehatan Orang dengan Gangguan Jiwa Berat Sesuai Standar				23 Orang	23 Orang	1.800.000,00	5.200.000,00	5.200.000,00	3.400.000,00	Kab. Probolinggo, Besuk, Alaskandang	DAK NON FISIK-DANA BOK-BOK PUSKESMAS	-	PENINGKATAN KEMANDIRIAN MASYARAKAT MISKIN PENINGKATAN KEMANDIRIAN MASYARAKAT MISKIN			10.000.000,00	DINAS KESEHATAN
	1.02.02.2.02.0011	Pengelolaan Pelayanan Kesehatan Orang Terduga Tuberkulosis																		
			Jumlah Orang Terduga Menderita Tuberkulosis yang Mendapatkan Pelayanan Sesuai Standar				436 Orang	436 Orang	14.400.000,00	17.300.000,00	17.300.000,00	2.900.000,00	Kab. Probolinggo, Besuk, Alaskandang	DAK NON FISIK-DANA BOK-BOK PUSKESMAS	-	PENINGKATAN KEMANDIRIAN MASYARAKAT MISKIN PENINGKATAN KEMANDIRIAN MASYARAKAT MISKIN			10.000.000,00	DINAS KESEHATAN
	1.02.02.2.02.0012	Pengelolaan Pelayanan Kesehatan Orang dengan Risiko Terinfeksi HIV																		
			Jumlah Orang Terduga Menderita HIV yang Mendapatkan Pelayanan Sesuai Standar				625 Orang	625 Orang	2.700.000,00	3.000.000,00	3.000.000,00	300.000,00	Kab. Probolinggo, Besuk, Alaskandang	DAU YANG DITENTUKAN PENGGUNAANNYA BIDANG KESEHATAN	-	PENINGKATAN KEMANDIRIAN MASYARAKAT MISKIN PENINGKATAN KEMANDIRIAN MASYARAKAT MISKIN			10.000.000,00	DINAS KESEHATAN
	1.02.02.2.02.0013	Pengelolaan Pelayanan Kesehatan bagi Penduduk pada Kondisi Kejadian Luar Biasa (KLB)																		
			Jumlah Dokumen Hasil Pengelolaan Pelayanan Kesehatan bagi Penduduk pada Kondisi Kejadian Luar Biasa (KLB) Sesuai Standar				12 Dokumen	0 Dokumen	0,00	0,00	0,00	0,00	Kab. Probolinggo, Besuk, Alaskandang	DAK NON FISIK-DANA BOK-BOK PUSKESMAS	-	PENINGKATAN KEMANDIRIAN MASYARAKAT MISKIN PENINGKATAN KEMANDIRIAN MASYARAKAT MISKIN			10.000.000,00	DINAS KESEHATAN
	1.02.02.2.02.0015	Pengelolaan Pelayanan Kesehatan Gizi Masyarakat																		
			Jumlah Dokumen Hasil Pengelolaan Pelayanan Kesehatan Gizi Masyarakat				12 Dokumen	12 Dokumen	78.365.000,00	171.054.000,00	171.054.000,00	92.689.000,00	Kab. Probolinggo, Besuk, Alaskandang	DAK NON FISIK-DANA BOK-BOK PUSKESMAS	-	PENINGKATAN KEMANDIRIAN MASYARAKAT MISKIN PENINGKATAN KEMANDIRIAN MASYARAKAT MISKIN			10.000.000,00	DINAS KESEHATAN
	1.02.02.2.02.0016	Pengelolaan Pelayanan Kesehatan Kerja dan Olahraga																		
			Jumlah Dokumen Hasil Pengelolaan Pelayanan Kesehatan Kerja dan Olahraga				12 Dokumen	12 Dokumen	0,00	5.300.000,00	5.300.000,00	5.300.000,00	Kab. Probolinggo, Besuk, Alaskandang	DAK NON FISIK-DANA BOK-BOK PUSKESMAS	-	PENINGKATAN KEMANDIRIAN MASYARAKAT MISKIN PENINGKATAN KEMANDIRIAN MASYARAKAT MISKIN			10.000.000,00	DINAS KESEHATAN
	1.02.02.2.02.0017	Pengelolaan Pelayanan Kesehatan Lingkungan																		
			Jumlah Dokumen Hasil Pengelolaan Pelayanan Kesehatan Lingkungan				12 Dokumen	12 Dokumen	7.800.000,00	16.400.000,00	16.400.000,00	8.600.000,00	Kab. Probolinggo, Besuk, Alaskandang	DAK NON FISIK-DANA BOK-BOK PUSKESMAS	-	PENINGKATAN KEMANDIRIAN MASYARAKAT MISKIN PENINGKATAN KEMANDIRIAN MASYARAKAT MISKIN			10.000.000,00	DINAS KESEHATAN
	1.02.02.2.02.0018	Pengelolaan Pelayanan Promosi Kesehatan																		
			Jumlah Dokumen Hasil Pengelolaan Pelayanan Promosi Kesehatan				12 Dokumen	0 Dokumen	0,00	0,00	0,00	0,00	Kab. Probolinggo, Besuk, Alaskandang	DAK NON FISIK-DANA BOK-BOK PUSKESMAS	-	PENINGKATAN KEMANDIRIAN MASYARAKAT MISKIN PENINGKATAN KEMANDIRIAN MASYARAKAT MISKIN			10.000.000,00	DINAS KESEHATAN
	1.02.02.2.02.0020	Pengelolaan Surveilans Kesehatan																		
			Jumlah Dokumen Hasil Pengelolaan Surveilans Kesehatan				12 Dokumen	12 Dokumen	16.840.000,00	21.000.000,00	21.000.000,00	4.160.000,00	Kab. Probolinggo, Besuk, Alaskandang	DAK NON FISIK-DANA BOK-BOK PUSKESMAS	-	PENINGKATAN KEMANDIRIAN MASYARAKAT MISKIN PENINGKATAN KEMANDIRIAN MASYARAKAT MISKIN			10.000.000,00	DINAS KESEHATAN
	1.02.02.2.02.0021	Pengelolaan Pelayanan Kesehatan Orang dengan Masalah Kesehatan Jiwa (ODMK)																		
			Jumlah Orang dengan Masalah Kejiwaan (ODMK) yang Mendapatkan Pelayanan Kesehatan				12 Orang	12 Orang	0,00	3.600.000,00	3.600.000,00	3.600.000,00	Kab. Probolinggo, Besuk, Alaskandang	DAK NON FISIK-DANA BOK-BOK PUSKESMAS	-	PENINGKATAN KEMANDIRIAN MASYARAKAT MISKIN PENINGKATAN KEMANDIRIAN MASYARAKAT MISKIN			10.000.000,00	DINAS KESEHATAN
	1.02.02.2.02.0025	Pelayanan Kesehatan Penyakit Menular dan Tidak Menular																		
			Jumlah Dokumen Hasil Pelayanan Kesehatan Penyakit Menular dan Tidak Menular				12 Dokumen	12 Dokumen	52.455.000,00	110.288.000,00	110.288.000,00	57.833.000,00	Kab. Probolinggo, Besuk, Alaskandang	DAK NON FISIK-DANA BOK-BOK PUSKESMAS	-	PENINGKATAN KEMANDIRIAN MASYARAKAT MISKIN PENINGKATAN KEMANDIRIAN MASYARAKAT MISKIN			10.000.000,00	DINAS KESEHATAN
	1.02.02.2.02.0033	Operasional Pelayanan Puskesmas																		
			Jumlah Dokumen Operasional Pelayanan Puskesmas				12 Dokumen	12 Dokumen	86.666.000,00	85.377.000,00	85.377.000,00	-1.289.000,00	Kab. Probolinggo, Besuk, Alaskandang	DAK NON FISIK-DANA BOK-BOK PUSKESMAS	-	PENINGKATAN KEMANDIRIAN MASYARAKAT MISKIN PENINGKATAN KEMANDIRIAN MASYARAKAT MISKIN			10.000.000,00	DINAS KESEHATAN
	1.02.02.2.02.0036	Investigasi Awal Kejadian Tidak Diharapkan (Kejadian Ikutan Pasca Imunisasi dan Pemberian Obat Massal)																		

NO	KODE	URUSAN / BIDANG URUSAN / PROGRAM / KEGIATAN / SUB KEGIATAN	INDIKATOR PROGRAM / KEGIATAN / SUB KEGIATAN	TARGET AKHIR PERIODE RENSTRA OPD	REALISASI CAPAIAN RENJA OPD TAHUN 2023	PRAKIRAAN CAPAIAN TARGET RENJA OPD TAHUN 2024	CAPAIAN KINERJA DAN KERANGKA PENDANAAN										KELOMPOK SASARAN	PRAKIRAAN MAJU RENCANA TAHUN 2026		PERANGKAT DAERAH PENANGGUNG JAWAB
							TARGET 2025		PAGU INDIKATIF (Rp)			Bertambah/Berkurang (10-12)	LOKASI	SUMBER DANA	PRIORITAS			TARGET	PAGU INDIKATIF (Rp)	
							SEBELUM	SESUDAH	RKPD 2025	APBD 2025	RKPD PERUBAHAN 2025				NASIONAL	DAERAH				
1	2	3	4	5	6	7	8	9	10	11	12	13	14	15	16	17	18	19	20	21
			Jumlah Laporan Hasil Investigasi Awal Kejadian Tidak Diharapkan (Kejadian Ikutan Pasca Imunisasi dan Pemberian Obat Massal)				12 Laporan	0 Laporan	3.600.000,00	0,00	0,00	-3.600.000,00	Kab. Probolinggo, Besuk, Alaskandang	DAK NON FISIK-DANA BOK-BOK PUSKESMAS	-	PENINGKATAN KEMANDIRIAN MASYARAKAT MISKIN PENINGKATAN KEMANDIRIAN MASYARAKAT MISKIN			10.000.000,00	DINAS KESEHATAN
	1.02.02.2.02.0037	Pelaksanaan Kewaspadaan Dini dan Respon Wabah																		
			Jumlah Dokumen Hasil Pelaksanaan Kewaspadaan Dini dan Respon Wabah				12 Dokumen	0 Dokumen	0,00	0,00	0,00	0,00	Kab. Probolinggo, Besuk, Alaskandang	DAK NON FISIK-DANA BOK-BOK PUSKESMAS	-	PENINGKATAN KEMANDIRIAN MASYARAKAT MISKIN PENINGKATAN KEMANDIRIAN MASYARAKAT MISKIN			10.000.000,00	DINAS KESEHATAN
	1.02.02.2.02.0040	Pengelolaan pelayanan kesehatan orang dengan Tuberkulosis																		
			Jumlah orang dengan Tuberkulosis yang mendapatkan pelayanan kesehatan sesuai standar				37 Orang	0 Orang	7.000.000,00	0,00	0,00	-7.000.000,00	Kab. Probolinggo, Besuk, Alaskandang	DAK NON FISIK-DANA BOK-BOK PUSKESMAS	-	PENINGKATAN KEMANDIRIAN MASYARAKAT MISKIN PENINGKATAN KEMANDIRIAN MASYARAKAT MISKIN			10.000.000,00	DINAS KESEHATAN
	1.02.02.2.02.0041	Pengelolaan pelayanan kesehatan orang dengan HIV (ODHIV)																		
			Jumlah orang dengan HIV (ODHIV) yang mendapatkan pelayanan kesehatan sesuai standar				1 Orang	0 Orang	0,00	0,00	0,00	0,00	Kab. Probolinggo, Besuk, Alaskandang	DAK NON FISIK-DANA BOK-BOK PUSKESMAS	-	PENINGKATAN KEMANDIRIAN MASYARAKAT MISKIN PENINGKATAN KEMANDIRIAN MASYARAKAT MISKIN			10.000.000,00	DINAS KESEHATAN
	1.02.02.2.02.0042	Pengelolaan pelayanan kesehatan Malaria																		
			Jumlah orang yang mendapatkan pelayanan kesehatan malaria				1 Orang	0 Orang	0,00	0,00	0,00	0,00	Kab. Probolinggo, Besuk, Alaskandang	DAK NON FISIK-DANA BOK-BOK PUSKESMAS	-	PENINGKATAN KEMANDIRIAN MASYARAKAT MISKIN PENINGKATAN KEMANDIRIAN MASYARAKAT MISKIN			10.000.000,00	DINAS KESEHATAN
	1.02.02.2.02.0044	Pengelolaan Pelayanan Kesehatan Reproduksi																		
			Jumlah dokumen hasil pengelolaan pelayanan kesehatan reproduksi				12 Dokumen	12 Dokumen	0,00	14.320.000,00	14.320.000,00	14.320.000,00	Kab. Probolinggo, Besuk, Alaskandang	DAK NON FISIK-DANA BOK-BOK PUSKESMAS	-	PENINGKATAN KEMANDIRIAN MASYARAKAT MISKIN PENINGKATAN KEMANDIRIAN MASYARAKAT MISKIN			10.000.000,00	DINAS KESEHATAN
	1.02.02.2.02.0046	Pengelolaan upaya kesehatan Ibu dan Anak																		
			Jumlah dokumen hasil pengelolaan upaya kesehatan ibu dan anak				0 Dokumen	4 Dokumen	0,00	600.000,00	600.000,00	600.000,00	Kab. Probolinggo, Semua Kecamatan, Semua Kel/Desa	DAK NON FISIK-DANA BOK-BOK PUSKESMAS	-	PENINGKATAN KEMANDIRIAN MASYARAKAT MISKIN PENINGKATAN KEMANDIRIAN MASYARAKAT MISKIN			0,00	DINAS KESEHATAN
	1.02.02.2.02.0047	Pengelolaan Pelayanan Kelanjutusiaan																		
			Jumlah dokumen hasil pengelolaan pelayanan kelanjutusiaan				-	12 Dokumen	0,00	3.600.000,00	3.600.000,00	3.600.000,00	Kab. Probolinggo, Semua Kecamatan, Semua Kel/Desa	DAK NON FISIK-DANA BOK-BOK PUSKESMAS	-	PENINGKATAN KEMANDIRIAN MASYARAKAT MISKIN PENINGKATAN KEMANDIRIAN MASYARAKAT MISKIN			0,00	DINAS KESEHATAN
3.	**1.02.05**	**PROGRAM PEMBERDAYAAN MASYARAKAT BIDANG KESEHATAN**	**Persentase UKBM dengan strata minimal purnama**				**56 %**	**56 %**	**1.107.245.000,00**	**1.220.087.721,00**	**728.266.000,00**	**-647.245.000,00**							**460.000.000,00**	
	1.02.05.2.01	Advokasi, Pemberdayaan, Kemitraan, Peningkatan Peran serta Masyarakat dan Lintas Sektor Tingkat Daerah Kabupaten/Kota	*Persentase Desa Siaga aktif*				98,9 %	98,9 %	523.628.000,00	664.808.721,00	177.987.000,00	-345.641.000,00			-	PENINGKATAN KEMANDIRIAN MASYARAKAT MISKIN PENINGKATAN KEMANDIRIAN MASYARAKAT MISKIN	-		230.000.000,00	DINAS KESEHATAN
	1.02.05.2.01.0001	Peningkatan Upaya Promosi Kesehatan, Advokasi, Kemitraan dan Pemberdayaan Masyarakat																		
			Jumlah Dokumen Promosi Kesehatan, Advokasi, Kemitraan dan Pemberdayaan Masyarakat				12 Dokumen	0 Dokumen	0,00	0,00	0,00	0,00	Kab. Probolinggo, Besuk, Alaskandang	DAK NON FISIK-DANA BOK-BOK PUSKESMAS	-	PENINGKATAN KEMANDIRIAN MASYARAKAT MISKIN PENINGKATAN KEMANDIRIAN MASYARAKAT MISKIN			10.000.000,00	DINAS KESEHATAN
	1.02.05.2.03	Pengembangan dan Pelaksanaan Upaya Kesehatan Bersumber Daya Masyarakat (UKBM) Tingkat Daerah Kabupaten/Kota	*Persentase Posyandu PURI*				81,39 %	81,39 %	414.017.000,00	386.079.000,00	386.079.000,00	-27.938.000,00			-	PENINGKATAN KEMANDIRIAN MASYARAKAT MISKIN PENINGKATAN KEMANDIRIAN MASYARAKAT MISKIN	-		230.000.000,00	DINAS KESEHATAN
	1.02.05.2.03.0001	Bimbingan Teknis dan Supervisi Pengembangan dan Pelaksanaan Upaya Kesehatan Bersumber Daya Masyarakat (UKBM)																		
			Jumlah Dokumen Hasil Bimbingan Teknis dan Supervisi Upaya Kesehatan Bersumber Daya Masyarakat (UKBM)				12 Dokumen	12 Dokumen	49.180.000,00	6.790.500,00	6.790.500,00	-42.389.500,00	Kab. Probolinggo, Besuk, Alaskandang	DAK NON FISIK-DANA BOK-BOK PUSKESMAS	-	PENINGKATAN KEMANDIRIAN MASYARAKAT MISKIN PENINGKATAN KEMANDIRIAN MASYARAKAT MISKIN			10.000.000,00	DINAS KESEHATAN
		PUSKESMAS BAGO							**284.803.296.227,00**	**317.403.109.390,00**	**349.495.303.927,00**	**64.692.007.700,00**							**333.589.263.145,00**	
	1	**URUSAN PEMERINTAHAN WAJIB YANG BERKAITAN DENGAN PELAYANAN DASAR**							**284.803.296.227,00**	**317.403.109.390,00**	**349.495.303.927,00**	**64.692.007.700,00**							**333.589.263.145,00**	

NO	KODE	URUSAN / BIDANG URUSAN / PROGRAM / KEGIATAN / SUB KEGIATAN	INDIKATOR PROGRAM / KEGIATAN / SUB KEGIATAN	TARGET AKHIR PERIODE RENSTRA OPD	REALISASI CAPAIAN RENJA OPD TAHUN 2023	PRAKIRAAN CAPAIAN TARGET RENJA OPD TAHUN 2024	CAPAIAN KINERJA DAN KERANGKA PENDANAAN										KELOMPOK SASARAN	PRAKIRAAN MAJU RENCANA TAHUN 2026		PERANGKAT DAERAH PENANGGUNG JAWAB
							TARGET 2025		PAGU INDIKATIF (Rp)			Bertambah/Berkurang (10-12)	LOKASI	SUMBER DANA	PRIORITAS			TARGET	PAGU INDIKATIF (Rp)	
							SEBELUM	SESUDAH	RKPD 2025	APBD 2025	RKPD PERUBAHAN 2025				NASIONAL	DAERAH				
1	2	3	4	5	6	7	8	9	10	11	12	13	14	15	16	17	18	19	20	21
	1.02	**URUSAN PEMERINTAHAN BIDANG KESEHATAN**							**284.803.296.227,00**	**317.403.109.390,00**	**349.495.303.927,00**	**64.692.007.700,00**							**333.589.263.145,00**	
1.	**1.02.01**	**PROGRAM PENUNJANG URUSAN PEMERINTAHAN DAERAH KABUPATEN/KOTA**	**Nilai LHE AKIP PD Capaian Penilaian Kinerja PUSKESMAS (PKP) Persentase Capaian SPM RS**				**90 83 77,12 % % Nilai**	**77,12 83 90 Nilai % %**	**178.682.088.745,00**	**197.787.018.130,00**	**208.017.038.583,00**	**68.310.793.721,00**							**246.992.882.466,00**	
	1.02.01.2.10	Peningkatan Pelayanan BLUD	*Nilai IKM Puskesmas Nilai IKM RS*				80 indeks 84 Indeks	80 indeks 84 Indeks	75.071.051.794,00	88.385.828.636,00	100.449.890.246,00	25.378.838.452,00			-	PENINGKATAN TATA KELOLA PEMERINTAHAN DAERAH PENINGKATAN TATA KELOLA PEMERINTAHAN DAERAH	-		107.000.000.000,00	DINAS KESEHATAN
	1.02.01.2.10.0001	Pelayanan dan Penunjang Pelayanan BLUD																		
			Jumlah BLUD yang Menyediakan Pelayanan dan Penunjang Pelayanan				1 Unit Kerja	1 Unit Kerja	1.312.140.000,00	1.794.743.000,00	1.929.607.706,30	617.467.706,30	Kab. Probolinggo, Besuk, Bago	PENDAPATAN DARI BLUD SISA LEBIH PERHITUNGAN ANGGARAN TAHUN SEBELUMNYA	-	PENINGKATAN TATA KELOLA PEMERINTAHAN DAERAH PENINGKATAN TATA KELOLA PEMERINTAHAN DAERAH			4.000.000.000,00	DINAS KESEHATAN
2.	**1.02.02**	**PROGRAM PEMENUHAN UPAYA KESEHATAN PERORANGAN DAN UPAYA KESEHATAN MASYARAKAT**	**Indeks Keluarga Sehat Persentase Capaian SPM Bidang Kesehatan Persentase Pemenuhan S/P/A di Fasyankes**				**0,125 100 71 Indeks % %**	**0,125 100 71 Indeks % %**	**98.663.784.822,00**	**115.530.056.539,00**	**138.942.712.194,00**	**-12.527.404.143,00**							**86.136.380.679,00**	
	1.02.02.2.02	Penyediaan Layanan Kesehatan untuk UKM dan UKP Rujukan Tingkat Daerah Kabupaten/Kota	*Jumlah Desa STBM Jumlah Fasyankes yang terpenuhi kebutuhan operasionalnya Jumlah program prioritas yang didukung dengan media promosi kesehatan Jumlah Puskesmas yang memenuhi target pelayanan minimal bidang kesehatan pada komponen kesehatan keluarga Jumlah Puskesmas yang memenuhi target pelayanan minimal bidang kesehatan pada komponen penyakit menular dan tidak menular Jumlah Puskesmas yang yang memenuhi target tata laksana Penyakit Menular dan Tidak Menular sesuai target program Persentase KLB/wabah yang memenuhi target tata laksana penanganan Persentase puskesmas yang memiliki sistem penanganan bencana dan kedaruratan kesehatan masyarakat sesuai standar Prevalensi stunting*				100 % 14,5 % 180 desa 33 fasyankes 33 puskesmas 6 program	100 % 14,5 % 180 desa 33 fasyankes 33 puskesmas 6 program	79.640.594.600,00	90.927.636.184,00	105.309.203.188,00	25.668.608.588,00			-	PENINGKATAN KEMANDIRIAN MASYARAKAT MISKIN PENINGKATAN KEMANDIRIAN MASYARAKAT MISKIN	-		67.540.000.000,00	DINAS KESEHATAN
	1.02.02.2.02.0001	Pengelolaan Pelayanan Kesehatan Ibu Hamil																		
			Jumlah Ibu Hamil yang Mendapatkan Pelayanan Kesehatan Sesuai Standar				309 Orang	309 Orang	41.600.000,00	104.000.000,00	104.000.000,00	62.400.000,00	Kab. Probolinggo, Besuk, Bago	DAK NON FISIK-DANA BOK-BOK PUSKESMAS	-	PENINGKATAN KEMANDIRIAN MASYARAKAT MISKIN PENINGKATAN KEMANDIRIAN MASYARAKAT MISKIN			10.000.000,00	DINAS KESEHATAN
	1.02.02.2.02.0002	Pengelolaan Pelayanan Kesehatan Ibu Bersalin																		
			Jumlah Ibu Bersalin yang Mendapatkan Pelayanan Kesehatan Sesuai Standar				319 Orang	319 Orang	6.000.000,00	2.400.000,00	2.400.000,00	-3.600.000,00	Kab. Probolinggo, Besuk, Bago	DAU YANG DITENTUKAN PENGGUNAANNYA BIDANG KESEHATAN	-	PENINGKATAN KEMANDIRIAN MASYARAKAT MISKIN PENINGKATAN KEMANDIRIAN MASYARAKAT MISKIN			10.000.000,00	DINAS KESEHATAN
	1.02.02.2.02.0003	Pengelolaan Pelayanan Kesehatan Bayi Baru Lahir																		
			Jumlah Bayi Baru Lahir yang Mendapatkan Pelayanan Kesehatan Sesuai Standar				294 Orang	294 Orang	6.400.000,00	2.000.000,00	2.000.000,00	-4.400.000,00	Kab. Probolinggo, Besuk, Bago	DAU YANG DITENTUKAN PENGGUNAANNYA BIDANG KESEHATAN	-	PENINGKATAN KEMANDIRIAN MASYARAKAT MISKIN PENINGKATAN KEMANDIRIAN MASYARAKAT MISKIN			10.000.000,00	DINAS KESEHATAN
	1.02.02.2.02.0004	Pengelolaan Pelayanan Kesehatan Balita																		
			Jumlah Balita yang Mendapatkan Pelayanan Kesehatan Sesuai Standar				1229 Orang	1229 Orang	51.600.000,00	2.400.000,00	1.600.000,00	-50.000.000,00	Kab. Probolinggo, Besuk, Bago	DAU YANG DITENTUKAN PENGGUNAANNYA BIDANG KESEHATAN	-	PENINGKATAN KEMANDIRIAN MASYARAKAT MISKIN PENINGKATAN KEMANDIRIAN MASYARAKAT MISKIN			10.000.000,00	DINAS KESEHATAN
	1.02.02.2.02.0005	Pengelolaan Pelayanan Kesehatan pada Usia Pendidikan Dasar																		
			Jumlah Anak Usia Pendidikan Dasar yang Mendapatkan Pelayanan Kesehatan Sesuai Standar				1896 Orang	1896 Orang	15.500.000,00	32.400.000,00	32.400.000,00	16.900.000,00	Kab. Probolinggo, Besuk, Bago	DAK NON FISIK-DANA BOK-BOK PUSKESMAS	-	PENINGKATAN KEMANDIRIAN MASYARAKAT MISKIN PENINGKATAN KEMANDIRIAN MASYARAKAT MISKIN			10.000.000,00	DINAS KESEHATAN
	1.02.02.2.02.0006	Pengelolaan Pelayanan Kesehatan pada Usia Produktif																		
			Jumlah Penduduk Usia Produktif yang Mendapatkan Pelayanan Kesehatan Sesuai Standar				7359 Orang	7359 Orang	6.400.000,00	2.000.000,00	2.000.000,00	-4.400.000,00	Kab. Probolinggo, Besuk, Bago	DAU YANG DITENTUKAN PENGGUNAANNYA BIDANG KESEHATAN	-	PENINGKATAN KEMANDIRIAN MASYARAKAT MISKIN PENINGKATAN KEMANDIRIAN MASYARAKAT MISKIN			10.000.000,00	DINAS KESEHATAN
	1.02.02.2.02.0007	Pengelolaan Pelayanan Kesehatan pada Usia Lanjut																		

NO	KODE	URUSAN / BIDANG URUSAN / PROGRAM / KEGIATAN / SUB KEGIATAN	INDIKATOR PROGRAM / KEGIATAN / SUB KEGIATAN	TARGET AKHIR PERIODE RENSTRA OPD	REALISASI CAPAIAN RENJA OPD TAHUN 2023	PRAKIRAAN CAPAIAN TARGET RENJA OPD TAHUN 2024	CAPAIAN KINERJA DAN KERANGKA PENDANAAN										KELOMPOK SASARAN	PRAKIRAAN MAJU RENCANA TAHUN 2026		PERANGKAT DAERAH PENANGGUNG JAWAB
							TARGET 2025		PAGU INDIKATIF (Rp)			Bertambah/Berkurang (10-12)	LOKASI	SUMBER DANA	PRIORITAS			TARGET	PAGU INDIKATIF (Rp)	
							SEBELUM	SESUDAH	RKPD 2025	APBD 2025	RKPD PERUBAHAN 2025				NASIONAL	DAERAH				
1	2	3	4	5	6	7	8	9	10	11	12	13	14	15	16	17	18	19	20	21
			Jumlah Penduduk Usia Lanjut yang Mendapatkan Pelayanan Kesehatan Sesuai Standar				3184 Orang	3184 Orang	3.520.000,00	2.000.000,00	1.800.000,00	-1.720.000,00	Kab. Probolinggo, Besuk, Bago	DAU YANG DITENTUKAN PENGGUNAANNYA BIDANG KESEHATAN	-	PENINGKATAN KEMANDIRIAN MASYARAKAT MISKIN PENINGKATAN KEMANDIRIAN MASYARAKAT MISKIN			10.000.000,00	DINAS KESEHATAN
	1.02.02.2.02.0008	Pengelolaan Pelayanan Kesehatan Penderita Hipertensi																		
			Jumlah Penderita Hipertensi yang Mendapatkan Pelayanan Kesehatan Sesuai Standar				1264 Orang	1264 Orang	20.000.000,00	2.000.000,00	2.000.000,00	-18.000.000,00	Kab. Probolinggo, Besuk, Bago	DAU YANG DITENTUKAN PENGGUNAANNYA BIDANG KESEHATAN	-	PENINGKATAN KEMANDIRIAN MASYARAKAT MISKIN PENINGKATAN KEMANDIRIAN MASYARAKAT MISKIN			10.000.000,00	DINAS KESEHATAN
	1.02.02.2.02.0009	Pengelolaan Pelayanan Kesehatan Penderita Diabetes Melitus																		
			Jumlah Penderita Diabetes Melitus yang Mendapatkan Pelayanan Kesehatan Sesuai Standar				258 Orang	258 Orang	4.800.000,00	2.000.000,00	2.000.000,00	-2.800.000,00	Kab. Probolinggo, Besuk, Bago	DAU YANG DITENTUKAN PENGGUNAANNYA BIDANG KESEHATAN	-	PENINGKATAN KEMANDIRIAN MASYARAKAT MISKIN PENINGKATAN KEMANDIRIAN MASYARAKAT MISKIN			10.000.000,00	DINAS KESEHATAN
	1.02.02.2.02.0010	Pengelolaan Pelayanan Kesehatan Orang dengan Gangguan Jiwa Berat																		
			Jumlah Orang yang Mendapatkan Pelayanan Kesehatan Orang dengan Gangguan Jiwa Berat Sesuai Standar				33 Orang	33 Orang	8.000.000,00	7.000.000,00	7.000.000,00	-1.000.000,00	Kab. Probolinggo, Besuk, Bago	DAK NON FISIK-DANA BOK-BOK PUSKESMAS	-	PENINGKATAN KEMANDIRIAN MASYARAKAT MISKIN PENINGKATAN KEMANDIRIAN MASYARAKAT MISKIN			10.000.000,00	DINAS KESEHATAN
	1.02.02.2.02.0011	Pengelolaan Pelayanan Kesehatan Orang Terduga Tuberkulosis																		
			Jumlah Orang Terduga Menderita Tuberkulosis yang Mendapatkan Pelayanan Sesuai Standar				250 Orang	250 Orang	6.000.000,00	13.000.000,00	13.000.000,00	7.000.000,00	Kab. Probolinggo, Besuk, Bago	DAK NON FISIK-DANA BOK-BOK PUSKESMAS	-	PENINGKATAN KEMANDIRIAN MASYARAKAT MISKIN PENINGKATAN KEMANDIRIAN MASYARAKAT MISKIN			10.000.000,00	DINAS KESEHATAN
	1.02.02.2.02.0012	Pengelolaan Pelayanan Kesehatan Orang dengan Risiko Terinfeksi HIV																		
			Jumlah Orang Terduga Menderita HIV yang Mendapatkan Pelayanan Sesuai Standar				282 Orang	282 Orang	3.200.000,00	3.000.000,00	3.000.000,00	-200.000,00	Kab. Probolinggo, Besuk, Bago	DAU YANG DITENTUKAN PENGGUNAANNYA BIDANG KESEHATAN	-	PENINGKATAN KEMANDIRIAN MASYARAKAT MISKIN PENINGKATAN KEMANDIRIAN MASYARAKAT MISKIN			10.000.000,00	DINAS KESEHATAN
	1.02.02.2.02.0013	Pengelolaan Pelayanan Kesehatan bagi Penduduk pada Kondisi Kejadian Luar Biasa (KLB)																		
			Jumlah Dokumen Hasil Pengelolaan Pelayanan Kesehatan bagi Penduduk pada Kondisi Kejadian Luar Biasa (KLB) Sesuai Standar				12 Dokumen	0 Dokumen	0,00	0,00	0,00	0,00	Kab. Probolinggo, Besuk, Bago	DAK NON FISIK-DANA BOK-BOK PUSKESMAS	-	PENINGKATAN KEMANDIRIAN MASYARAKAT MISKIN PENINGKATAN KEMANDIRIAN MASYARAKAT MISKIN			10.000.000,00	DINAS KESEHATAN
	1.02.02.2.02.0015	Pengelolaan Pelayanan Kesehatan Gizi Masyarakat																		
			Jumlah Dokumen Hasil Pengelolaan Pelayanan Kesehatan Gizi Masyarakat				12 Dokumen	12 Dokumen	127.740.000,00	129.020.000,00	129.020.000,00	1.280.000,00	Kab. Probolinggo, Besuk, Bago	DAK NON FISIK-DANA BOK-BOK PUSKESMAS	-	PENINGKATAN KEMANDIRIAN MASYARAKAT MISKIN PENINGKATAN KEMANDIRIAN MASYARAKAT MISKIN			10.000.000,00	DINAS KESEHATAN
	1.02.02.2.02.0016	Pengelolaan Pelayanan Kesehatan Kerja dan Olahraga																		
			Jumlah Dokumen Hasil Pengelolaan Pelayanan Kesehatan Kerja dan Olahraga				12 Dokumen	12 Dokumen	0,00	6.000.000,00	6.000.000,00	6.000.000,00	Kab. Probolinggo, Besuk, Bago	DAK NON FISIK-DANA BOK-BOK PUSKESMAS	-	PENINGKATAN KEMANDIRIAN MASYARAKAT MISKIN PENINGKATAN KEMANDIRIAN MASYARAKAT MISKIN			10.000.000,00	DINAS KESEHATAN
	1.02.02.2.02.0017	Pengelolaan Pelayanan Kesehatan Lingkungan																		
			Jumlah Dokumen Hasil Pengelolaan Pelayanan Kesehatan Lingkungan				12 Dokumen	12 Dokumen	1.200.000,00	13.900.000,00	13.900.000,00	12.700.000,00	Kab. Probolinggo, Besuk, Bago	DAK NON FISIK-DANA BOK-BOK PUSKESMAS	-	PENINGKATAN KEMANDIRIAN MASYARAKAT MISKIN PENINGKATAN KEMANDIRIAN MASYARAKAT MISKIN			10.000.000,00	DINAS KESEHATAN
	1.02.02.2.02.0018	Pengelolaan Pelayanan Promosi Kesehatan																		
			Jumlah Dokumen Hasil Pengelolaan Pelayanan Promosi Kesehatan				12 Dokumen	0 Dokumen	0,00	0,00	0,00	0,00	Kab. Probolinggo, Besuk, Bago	DAK NON FISIK-DANA BOK-BOK PUSKESMAS	-	PENINGKATAN KEMANDIRIAN MASYARAKAT MISKIN PENINGKATAN KEMANDIRIAN MASYARAKAT MISKIN			10.000.000,00	DINAS KESEHATAN
	1.02.02.2.02.0020	Pengelolaan Surveilans Kesehatan																		
			Jumlah Dokumen Hasil Pengelolaan Surveilans Kesehatan				12 Dokumen	12 Dokumen	5.240.000,00	41.874.000,00	41.874.000,00	36.634.000,00	Kab. Probolinggo, Besuk, Bago	DAK NON FISIK-DANA BOK-BOK PUSKESMAS	-	PENINGKATAN KEMANDIRIAN MASYARAKAT MISKIN PENINGKATAN KEMANDIRIAN MASYARAKAT MISKIN			10.000.000,00	DINAS KESEHATAN
	1.02.02.2.02.0021	Pengelolaan Pelayanan Kesehatan Orang dengan Masalah Kesehatan Jiwa (ODMK)																		

NO	KODE	URUSAN / BIDANG URUSAN / PROGRAM / KEGIATAN / SUB KEGIATAN	INDIKATOR PROGRAM / KEGIATAN / SUB KEGIATAN	TARGET AKHIR PERIODE RENSTRA OPD	REALISASI CAPAIAN RENJA OPD TAHUN 2023	PRAKIRAAN CAPAIAN TARGET RENJA OPD TAHUN 2024	CAPAIAN KINERJA DAN KERANGKA PENDANAAN										KELOMPOK SASARAN	PRAKIRAAN MAJU RENCANA TAHUN 2026		PERANGKAT DAERAH PENANGGUNG JAWAB
							TARGET 2025		PAGU INDIKATIF (Rp)			Bertambah/Berkurang (10-12)	LOKASI	SUMBER DANA	PRIORITAS			TARGET	PAGU INDIKATIF (Rp)	
							SEBELUM	SESUDAH	RKPD 2025	APBD 2025	RKPD PERUBAHAN 2025				NASIONAL	DAERAH				
1	2	3	4	5	6	7	8	9	10	11	12	13	14	15	16	17	18	19	20	21
			Jumlah Orang dengan Masalah Kejiwaan (ODMK) yang Mendapatkan Pelayanan Kesehatan				12 Orang	12 Orang	0,00	3.200.000,00	3.200.000,00	3.200.000,00	Kab. Probolinggo, Besuk, Bago	DAK NON FISIK-DANA BOK-BOK PUSKESMAS	-	PENINGKATAN KEMANDIRIAN MASYARAKAT MISKIN PENINGKATAN KEMANDIRIAN MASYARAKAT MISKIN			10.000.000,00	DINAS KESEHATAN
	1.02.02.2.02.0025	Pelayanan Kesehatan Penyakit Menular dan Tidak Menular																		
			Jumlah Dokumen Hasil Pelayanan Kesehatan Penyakit Menular dan Tidak Menular				12 Dokumen	12 Dokumen	105.600.000,00	75.720.000,00	75.720.000,00	-29.880.000,00	Kab. Probolinggo, Besuk, Bago	DAK NON FISIK-DANA BOK-BOK PUSKESMAS	-	PENINGKATAN KEMANDIRIAN MASYARAKAT MISKIN PENINGKATAN KEMANDIRIAN MASYARAKAT MISKIN			10.000.000,00	DINAS KESEHATAN
	1.02.02.2.02.0033	Operasional Pelayanan Puskesmas																		
			Jumlah Dokumen Operasional Pelayanan Puskesmas				12 Dokumen	12 Dokumen	75.955.000,00	94.678.000,00	94.678.000,00	18.723.000,00	Kab. Probolinggo, Besuk, Bago	DAK NON FISIK-DANA BOK-BOK PUSKESMAS	-	PENINGKATAN KEMANDIRIAN MASYARAKAT MISKIN PENINGKATAN KEMANDIRIAN MASYARAKAT MISKIN			10.000.000,00	DINAS KESEHATAN
	1.02.02.2.02.0036	Investigasi Awal Kejadian Tidak Diharapkan (Kejadian Ikutan Pasca Imunisasi dan Pemberian Obat Massal)																		
			Jumlah Laporan Hasil Investigasi Awal Kejadian Tidak Diharapkan (Kejadian Ikutan Pasca Imunisasi dan Pemberian Obat Massal)				12 Laporan	0 Laporan	1.200.000,00	0,00	0,00	-1.200.000,00	Kab. Probolinggo, Besuk, Bago	DAK NON FISIK-DANA BOK-BOK PUSKESMAS	-	PENINGKATAN KEMANDIRIAN MASYARAKAT MISKIN PENINGKATAN KEMANDIRIAN MASYARAKAT MISKIN			10.000.000,00	DINAS KESEHATAN
	1.02.02.2.02.0037	Pelaksanaan Kewaspadaan Dini dan Respon Wabah																		
			Jumlah Dokumen Hasil Pelaksanaan Kewaspadaan Dini dan Respon Wabah				12 Dokumen	0 Dokumen	0,00	0,00	0,00	0,00	Kab. Probolinggo, Besuk, Bago	DAK NON FISIK-DANA BOK-BOK PUSKESMAS	-	PENINGKATAN KEMANDIRIAN MASYARAKAT MISKIN PENINGKATAN KEMANDIRIAN MASYARAKAT MISKIN			10.000.000,00	DINAS KESEHATAN
	1.02.02.2.02.0040	Pengelolaan pelayanan kesehatan orang dengan Tuberkulosis																		
			Jumlah orang dengan Tuberkulosis yang mendapatkan pelayanan kesehatan sesuai standar				16 Orang	0 Orang	0,00	0,00	0,00	0,00	Kab. Probolinggo, Besuk, Bago	DAK NON FISIK-DANA BOK-BOK PUSKESMAS	-	PENINGKATAN KEMANDIRIAN MASYARAKAT MISKIN PENINGKATAN KEMANDIRIAN MASYARAKAT MISKIN			10.000.000,00	DINAS KESEHATAN
	1.02.02.2.02.0041	Pengelolaan pelayanan kesehatan orang dengan HIV (ODHIV)																		
			Jumlah orang dengan HIV (ODHIV) yang mendapatkan pelayanan kesehatan sesuai standar				3 Orang	0 Orang	0,00	0,00	0,00	0,00	Kab. Probolinggo, Besuk, Bago	DAK NON FISIK-DANA BOK-BOK PUSKESMAS	-	PENINGKATAN KEMANDIRIAN MASYARAKAT MISKIN PENINGKATAN KEMANDIRIAN MASYARAKAT MISKIN			10.000.000,00	DINAS KESEHATAN
	1.02.02.2.02.0042	Pengelolaan pelayanan kesehatan Malaria																		
			Jumlah orang yang mendapatkan pelayanan kesehatan malaria				1 Orang	0 Orang	0,00	0,00	0,00	0,00	Kab. Probolinggo, Besuk, Bago	DAK NON FISIK-DANA BOK-BOK PUSKESMAS	-	PENINGKATAN KEMANDIRIAN MASYARAKAT MISKIN PENINGKATAN KEMANDIRIAN MASYARAKAT MISKIN			10.000.000,00	DINAS KESEHATAN
	1.02.02.2.02.0044	Pengelolaan Pelayanan Kesehatan Reproduksi																		
			Jumlah dokumen hasil pengelolaan pelayanan kesehatan reproduksi				12 Dokumen	12 Dokumen	0,00	10.500.000,00	10.500.000,00	10.500.000,00	Kab. Probolinggo, Besuk, Bago	DAK NON FISIK-DANA BOK-BOK PUSKESMAS	-	PENINGKATAN KEMANDIRIAN MASYARAKAT MISKIN PENINGKATAN KEMANDIRIAN MASYARAKAT MISKIN			10.000.000,00	DINAS KESEHATAN
	1.02.02.2.02.0046	Pengelolaan upaya kesehatan Ibu dan Anak																		
			Jumlah dokumen hasil pengelolaan upaya kesehatan ibu dan anak				0 Dokumen	5 Dokumen	0,00	400.000,00	400.000,00	400.000,00	Kab. Probolinggo, Semua Kecamatan, Semua Kel/Desa	DAK NON FISIK-DANA BOK-BOK PUSKESMAS	-	PENINGKATAN KEMANDIRIAN MASYARAKAT MISKIN PENINGKATAN KEMANDIRIAN MASYARAKAT MISKIN			0,00	DINAS KESEHATAN
	1.02.02.2.02.0047	Pengelolaan Pelayanan Kelanjutusiaan																		
			Jumlah dokumen hasil pengelolaan pelayanan kelanjutusiaan				-	12 Dokumen	0,00	6.400.000,00	6.400.000,00	6.400.000,00	Kab. Probolinggo, Semua Kecamatan, Semua Kel/Desa	DAK NON FISIK-DANA BOK-BOK PUSKESMAS	-	PENINGKATAN KEMANDIRIAN MASYARAKAT MISKIN PENINGKATAN KEMANDIRIAN MASYARAKAT MISKIN			0,00	DINAS KESEHATAN
3.	**1.02.05**	**PROGRAM PEMBERDAYAAN MASYARAKAT BIDANG KESEHATAN**	**Persentase UKBM dengan strata minimal purnama**				**56 %**	**56 %**	**1.107.245.000,00**	**1.220.087.721,00**	**728.266.000,00**	**-647.245.000,00**							**460.000.000,00**	
	1.02.05.2.01	Advokasi, Pemberdayaan, Kemitraan, Peningkatan Peran serta Masyarakat dan Lintas Sektor Tingkat Daerah Kabupaten/Kota	*Persentase Desa Siaga aktif*				98,9 %	98,9 %	523.628.000,00	664.808.721,00	177.987.000,00	-345.641.000,00			-	PENINGKATAN KEMANDIRIAN MASYARAKAT MISKIN PENINGKATAN KEMANDIRIAN MASYARAKAT MISKIN	-		230.000.000,00	DINAS KESEHATAN
	1.02.05.2.01.0001	Peningkatan Upaya Promosi Kesehatan, Advokasi, Kemitraan dan Pemberdayaan Masyarakat																		

NO	KODE	URUSAN / BIDANG URUSAN / PROGRAM / KEGIATAN / SUB KEGIATAN	INDIKATOR PROGRAM / KEGIATAN / SUB KEGIATAN	TARGET AKHIR PERIODE RENSTRA OPD	REALISASI CAPAIAN RENJA OPD TAHUN 2023	PRAKIRAAN CAPAIAN TARGET RENJA OPD TAHUN 2024	CAPAIAN KINERJA DAN KERANGKA PENDANAAN										KELOMPOK SASARAN	PRAKIRAAN MAJU RENCANA TAHUN 2026		PERANGKAT DAERAH PENANGGUNG JAWAB
							TARGET 2025		PAGU INDIKATIF (Rp)			Bertambah/Berkurang (10-12)	LOKASI	SUMBER DANA	PRIORITAS			TARGET	PAGU INDIKATIF (Rp)	
							SEBELUM	SESUDAH	RKPD 2025	APBD 2025	RKPD PERUBAHAN 2025				NASIONAL	DAERAH				
1	2	3	4	5	6	7	8	9	10	11	12	13	14	15	16	17	18	19	20	21
			Jumlah Dokumen Promosi Kesehatan, Advokasi, Kemitraan dan Pemberdayaan Masyarakat				12 Dokumen	0 Dokumen	0,00	0,00	0,00	0,00	Kab. Probolinggo, Besuk, Bago	DAK NON FISIK-DANA BOK-BOK PUSKESMAS	-	PENINGKATAN KEMANDIRIAN MASYARAKAT MISKIN PENINGKATAN KEMANDIRIAN MASYARAKAT MISKIN			10.000.000,00	DINAS KESEHATAN
	1.02.05.2.03	Pengembangan dan Pelaksanaan Upaya Kesehatan Bersumber Daya Masyarakat (UKBM) Tingkat Daerah Kabupaten/Kota	*Persentase Posyandu PURI*				81,39 %	81,39 %	414.017.000,00	386.079.000,00	386.079.000,00	-27.938.000,00			-	PENINGKATAN KEMANDIRIAN MASYARAKAT MISKIN PENINGKATAN KEMANDIRIAN MASYARAKAT MISKIN	-		230.000.000,00	DINAS KESEHATAN
	1.02.05.2.03.0001	Bimbingan Teknis dan Supervisi Pengembangan dan Pelaksanaan Upaya Kesehatan Bersumber Daya Masyarakat (UKBM)																		
			Jumlah Dokumen Hasil Bimbingan Teknis dan Supervisi Upaya Kesehatan Bersumber Daya Masyarakat (UKBM)				12 Dokumen	12 Dokumen	3.200.000,00	11.767.000,00	11.767.000,00	8.567.000,00	Kab. Probolinggo, Besuk, Bago	DAK NON FISIK-DANA BOK-BOK PUSKESMAS	-	PENINGKATAN KEMANDIRIAN MASYARAKAT MISKIN PENINGKATAN KEMANDIRIAN MASYARAKAT MISKIN			10.000.000,00	DINAS KESEHATAN
		PUSKESMAS KRAKSAAN							**284.803.296.227,00**	**317.403.109.390,00**	**349.495.303.927,00**	**64.692.007.700,00**							**333.589.263.145,00**	
	1	**URUSAN PEMERINTAHAN WAJIB YANG BERKAITAN DENGAN PELAYANAN DASAR**							**284.803.296.227,00**	**317.403.109.390,00**	**349.495.303.927,00**	**64.692.007.700,00**							**333.589.263.145,00**	
	1.02	**URUSAN PEMERINTAHAN BIDANG KESEHATAN**							**284.803.296.227,00**	**317.403.109.390,00**	**349.495.303.927,00**	**64.692.007.700,00**							**333.589.263.145,00**	
1.	**1.02.01**	**PROGRAM PENUNJANG URUSAN PEMERINTAHAN DAERAH KABUPATEN/KOTA**	**Nilai LHE AKIP PD Capaian Penilaian Kinerja PUSKESMAS (PKP) Persentase Capaian SPM RS**				**90 77,12 83 % Nilai %**	**77,12 83 90 Nilai % %**	**178.682.088.745,00**	**197.787.018.130,00**	**208.017.038.583,00**	**68.310.793.721,00**							**246.992.882.466,00**	
	1.02.01.2.10	Peningkatan Pelayanan BLUD	*Nilai IKM Puskesmas Nilai IKM RS*				80 indeks 84 Indeks	80 indeks 84 Indeks	75.071.051.794,00	88.385.828.636,00	100.449.890.246,00	25.378.838.452,00			-	PENINGKATAN TATA KELOLA PEMERINTAHAN DAERAH PENINGKATAN TATA KELOLA PEMERINTAHAN DAERAH	-		107.000.000.000,00	DINAS KESEHATAN
	1.02.01.2.10.0001	Pelayanan dan Penunjang Pelayanan BLUD																		
			Jumlah BLUD yang Menyediakan Pelayanan dan Penunjang Pelayanan				1 Unit Kerja	1 Unit Kerja	1.426.192.859,00	3.318.230.000,00	3.321.802.167,51	1.895.609.308,51	Kab. Probolinggo, Kraksaan, Semua Kel/Desa	PENDAPATAN DARI BLUD SISA LEBIH PERHITUNGAN ANGGARAN TAHUN SEBELUMNYA	-	PENINGKATAN TATA KELOLA PEMERINTAHAN DAERAH PENINGKATAN TATA KELOLA PEMERINTAHAN DAERAH			4.000.000.000,00	DINAS KESEHATAN
2.	**1.02.02**	**PROGRAM PEMENUHAN UPAYA KESEHATAN PERORANGAN DAN UPAYA KESEHATAN MASYARAKAT**	**Indeks Keluarga Sehat Persentase Capaian SPM Bidang Kesehatan Persentase Pemenuhan S/P/A di Fasyankes**				**0,125 100 71 Indeks % %**	**0,125 100 71 Indeks % %**	**98.663.784.822,00**	**115.530.056.539,00**	**138.942.712.194,00**	**-12.527.404.143,00**							**86.136.380.679,00**	
	1.02.02.2.02	Penyediaan Layanan Kesehatan untuk UKM dan UKP Rujukan Tingkat Daerah Kabupaten/Kota	*Jumlah Desa STBM Jumlah Fasyankes yang terpenuhi kebutuhan operasionalnya Jumlah program prioritas yang didukung dengan media promosi kesehatan Jumlah Puskesmas yang memenuhi target pelayanan minimal bidang kesehatan pada komponen kesehatan keluarga Jumlah Puskesmas yang memenuhi target pelayanan minimal bidang kesehatan pada komponen penyakit menular dan tidak menular Jumlah Puskesmas yang meningkat nilai IKSnya Jumlah Puskesmas yang yang memenuhi target tata laksana Penyakit Menular dan Tidak Menular sesuai target program Persentase KLB/wabah yang memenuhi target tata laksana penanganan Persentase puskesmas yang memiliki sistem penanganan bencana dan kedaruratan kesehatan masyarakat sesuai standar Prevalensi stunting*				100 % 14,5 % 180 desa 32 puskesmas 33 fasyankes 33 puskesmas 6 program	100 % 14,5 % 180 desa 32 puskesmas 33 fasyankes 33 puskesmas 6 program	79.640.594.600,00	90.927.636.184,00	105.309.203.188,00	25.668.608.588,00			-	PENINGKATAN KEMANDIRIAN MASYARAKAT MISKIN PENINGKATAN KEMANDIRIAN MASYARAKAT MISKIN	-		67.540.000.000,00	DINAS KESEHATAN
	1.02.02.2.02.0001	Pengelolaan Pelayanan Kesehatan Ibu Hamil																		
			Jumlah Ibu Hamil yang Mendapatkan Pelayanan Kesehatan Sesuai Standar				930 Orang	930 Orang	82.700.000,00	161.000.000,00	161.000.000,00	78.300.000,00	Kab. Probolinggo, Kraksaan, Semua Kel/Desa	DAK NON FISIK-DANA BOK-BOK PUSKESMAS	-	PENINGKATAN KEMANDIRIAN MASYARAKAT MISKIN PENINGKATAN KEMANDIRIAN MASYARAKAT MISKIN			10.000.000,00	DINAS KESEHATAN
	1.02.02.2.02.0002	Pengelolaan Pelayanan Kesehatan Ibu Bersalin																		
			Jumlah Ibu Bersalin yang Mendapatkan Pelayanan Kesehatan Sesuai Standar				1034 Orang	1034 Orang	0,00	2.400.000,00	2.400.000,00	2.400.000,00	Kab. Probolinggo, Kraksaan, Semua Kel/Desa	DAU YANG DITENTUKAN PENGGUNAANNYA BIDANG KESEHATAN	-	PENINGKATAN KEMANDIRIAN MASYARAKAT MISKIN PENINGKATAN KEMANDIRIAN MASYARAKAT MISKIN			10.000.000,00	DINAS KESEHATAN
	1.02.02.2.02.0003	Pengelolaan Pelayanan Kesehatan Bayi Baru Lahir																		
			Jumlah Bayi Baru Lahir yang Mendapatkan Pelayanan Kesehatan Sesuai Standar				1022 Orang	1022 Orang	0,00	2.000.000,00	2.000.000,00	2.000.000,00	Kab. Probolinggo, Kraksaan, Semua Kel/Desa	DAU YANG DITENTUKAN PENGGUNAANNYA BIDANG KESEHATAN	-	PENINGKATAN KEMANDIRIAN MASYARAKAT MISKIN PENINGKATAN KEMANDIRIAN MASYARAKAT MISKIN			10.000.000,00	DINAS KESEHATAN
	1.02.02.2.02.0004	Pengelolaan Pelayanan Kesehatan Balita																		

NO	KODE	URUSAN / BIDANG URUSAN / PROGRAM / KEGIATAN / SUB KEGIATAN	INDIKATOR PROGRAM / KEGIATAN / SUB KEGIATAN	TARGET AKHIR PERIODE RENSTRA OPD	REALISASI CAPAIAN RENJA OPD TAHUN 2023	PRAKIRAAN CAPAIAN TARGET RENJA OPD TAHUN 2024	CAPAIAN KINERJA DAN KERANGKA PENDANAAN										KELOMPOK SASARAN	PRAKIRAAN MAJU RENCANA TAHUN 2026		PERANGKAT DAERAH PENANGGUNG JAWAB
							TARGET 2025		PAGU INDIKATIF (Rp)			Bertambah/Berkurang (10-12)	LOKASI	SUMBER DANA	PRIORITAS			TARGET	PAGU INDIKATIF (Rp)	
							SEBELUM	SESUDAH	RKPD 2025	APBD 2025	RKPD PERUBAHAN 2025				NASIONAL	DAERAH				
1	2	3	4	5	6	7	8	9	10	11	12	13	14	15	16	17	18	19	20	21
			Jumlah Balita yang Mendapatkan Pelayanan Kesehatan Sesuai Standar				3981 Orang	3981 Orang	0,00	5.400.000,00	3.600.000,00	3.600.000,00	Kab. Probolinggo, Kraksaan, Semua Kel/Desa	DAU YANG DITENTUKAN PENGGUNAANNYA BIDANG KESEHATAN	-	PENINGKATAN KEMANDIRIAN MASYARAKAT MISKIN PENINGKATAN KEMANDIRIAN MASYARAKAT MISKIN			10.000.000,00	DINAS KESEHATAN
	1.02.02.2.02.0005	Pengelolaan Pelayanan Kesehatan pada Usia Pendidikan Dasar																		
			Jumlah Anak Usia Pendidikan Dasar yang Mendapatkan Pelayanan Kesehatan Sesuai Standar				14823 Orang	14823 Orang	40.900.000,00	82.500.000,00	82.500.000,00	41.600.000,00	Kab. Probolinggo, Kraksaan, Semua Kel/Desa	DAK NON FISIK-DANA BOK-BOK PUSKESMAS	-	PENINGKATAN KEMANDIRIAN MASYARAKAT MISKIN PENINGKATAN KEMANDIRIAN MASYARAKAT MISKIN			10.000.000,00	DINAS KESEHATAN
	1.02.02.2.02.0006	Pengelolaan Pelayanan Kesehatan pada Usia Produktif																		
			Jumlah Penduduk Usia Produktif yang Mendapatkan Pelayanan Kesehatan Sesuai Standar				32496 Orang	32496 Orang	2.200.000,00	2.000.000,00	2.000.000,00	-200.000,00	Kab. Probolinggo, Kraksaan, Semua Kel/Desa	DAU YANG DITENTUKAN PENGGUNAANNYA BIDANG KESEHATAN	-	PENINGKATAN KEMANDIRIAN MASYARAKAT MISKIN PENINGKATAN KEMANDIRIAN MASYARAKAT MISKIN			10.000.000,00	DINAS KESEHATAN
	1.02.02.2.02.0007	Pengelolaan Pelayanan Kesehatan pada Usia Lanjut																		
			Jumlah Penduduk Usia Lanjut yang Mendapatkan Pelayanan Kesehatan Sesuai Standar				10529 Orang	10529 Orang	0,00	2.000.000,00	1.800.000,00	1.800.000,00	Kab. Probolinggo, Kraksaan, Semua Kel/Desa	DAU YANG DITENTUKAN PENGGUNAANNYA BIDANG KESEHATAN	-	PENINGKATAN KEMANDIRIAN MASYARAKAT MISKIN PENINGKATAN KEMANDIRIAN MASYARAKAT MISKIN			10.000.000,00	DINAS KESEHATAN
	1.02.02.2.02.0008	Pengelolaan Pelayanan Kesehatan Penderita Hipertensi																		
			Jumlah Penderita Hipertensi yang Mendapatkan Pelayanan Kesehatan Sesuai Standar				5431 Orang	5431 Orang	0,00	2.000.000,00	2.000.000,00	2.000.000,00	Kab. Probolinggo, Kraksaan, Semua Kel/Desa	DAU YANG DITENTUKAN PENGGUNAANNYA BIDANG KESEHATAN	-	PENINGKATAN KEMANDIRIAN MASYARAKAT MISKIN PENINGKATAN KEMANDIRIAN MASYARAKAT MISKIN			10.000.000,00	DINAS KESEHATAN
	1.02.02.2.02.0009	Pengelolaan Pelayanan Kesehatan Penderita Diabetes Melitus																		
			Jumlah Penderita Diabetes Melitus yang Mendapatkan Pelayanan Kesehatan Sesuai Standar				741 Orang	741 Orang	0,00	2.000.000,00	2.000.000,00	2.000.000,00	Kab. Probolinggo, Kraksaan, Semua Kel/Desa	DAU YANG DITENTUKAN PENGGUNAANNYA BIDANG KESEHATAN	-	PENINGKATAN KEMANDIRIAN MASYARAKAT MISKIN PENINGKATAN KEMANDIRIAN MASYARAKAT MISKIN			10.000.000,00	DINAS KESEHATAN
	1.02.02.2.02.0010	Pengelolaan Pelayanan Kesehatan Orang dengan Gangguan Jiwa Berat																		
			Jumlah Orang yang Mendapatkan Pelayanan Kesehatan Orang dengan Gangguan Jiwa Berat Sesuai Standar				120 Orang	120 Orang	0,00	4.000.000,00	4.000.000,00	4.000.000,00	Kab. Probolinggo, Kraksaan, Semua Kel/Desa	DAK NON FISIK-DANA BOK-BOK PUSKESMAS	-	PENINGKATAN KEMANDIRIAN MASYARAKAT MISKIN PENINGKATAN KEMANDIRIAN MASYARAKAT MISKIN			10.000.000,00	DINAS KESEHATAN
	1.02.02.2.02.0011	Pengelolaan Pelayanan Kesehatan Orang Terduga Tuberkulosis																		
			Jumlah Orang Terduga Menderita Tuberkulosis yang Mendapatkan Pelayanan Sesuai Standar				987 Orang	987 Orang	0,00	7.000.000,00	7.000.000,00	7.000.000,00	Kab. Probolinggo, Kraksaan, Semua Kel/Desa	DAK NON FISIK-DANA BOK-BOK PUSKESMAS	-	PENINGKATAN KEMANDIRIAN MASYARAKAT MISKIN PENINGKATAN KEMANDIRIAN MASYARAKAT MISKIN			10.000.000,00	DINAS KESEHATAN
	1.02.02.2.02.0012	Pengelolaan Pelayanan Kesehatan Orang dengan Risiko Terinfeksi HIV																		
			Jumlah Orang Terduga Menderita HIV yang Mendapatkan Pelayanan Sesuai Standar				1385 Orang	1385 Orang	0,00	3.000.000,00	3.000.000,00	3.000.000,00	Kab. Probolinggo, Kraksaan, Semua Kel/Desa	DAU YANG DITENTUKAN PENGGUNAANNYA BIDANG KESEHATAN	-	PENINGKATAN KEMANDIRIAN MASYARAKAT MISKIN PENINGKATAN KEMANDIRIAN MASYARAKAT MISKIN			10.000.000,00	DINAS KESEHATAN
	1.02.02.2.02.0013	Pengelolaan Pelayanan Kesehatan bagi Penduduk pada Kondisi Kejadian Luar Biasa (KLB)																		
			Jumlah Dokumen Hasil Pengelolaan Pelayanan Kesehatan bagi Penduduk pada Kondisi Kejadian Luar Biasa (KLB) Sesuai Standar				12 Dokumen	0 Dokumen	0,00	0,00	0,00	0,00	Kab. Probolinggo, Kraksaan, Semua Kel/Desa	DAK NON FISIK-DANA BOK-BOK PUSKESMAS	-	PENINGKATAN KEMANDIRIAN MASYARAKAT MISKIN PENINGKATAN KEMANDIRIAN MASYARAKAT MISKIN			10.000.000,00	DINAS KESEHATAN
	1.02.02.2.02.0015	Pengelolaan Pelayanan Kesehatan Gizi Masyarakat																		
			Jumlah Dokumen Hasil Pengelolaan Pelayanan Kesehatan Gizi Masyarakat				12 Dokumen	12 Dokumen	0,00	380.251.000,00	380.251.000,00	380.251.000,00	Kab. Probolinggo, Kraksaan, Semua Kel/Desa	DAK NON FISIK-DANA BOK-BOK PUSKESMAS	-	PENINGKATAN KEMANDIRIAN MASYARAKAT MISKIN PENINGKATAN KEMANDIRIAN MASYARAKAT MISKIN			10.000.000,00	DINAS KESEHATAN
	1.02.02.2.02.0016	Pengelolaan Pelayanan Kesehatan Kerja dan Olahraga																		
			Jumlah Dokumen Hasil Pengelolaan Pelayanan Kesehatan Kerja dan Olahraga				12 Dokumen	12 Dokumen	0,00	7.400.000,00	7.400.000,00	7.400.000,00	Kab. Probolinggo, Kraksaan, Semua Kel/Desa	DAK NON FISIK-DANA BOK-BOK PUSKESMAS	-	PENINGKATAN KEMANDIRIAN MASYARAKAT MISKIN PENINGKATAN KEMANDIRIAN MASYARAKAT MISKIN			10.000.000,00	DINAS KESEHATAN
	1.02.02.2.02.0017	Pengelolaan Pelayanan Kesehatan Lingkungan																		

NO	KODE	URUSAN / BIDANG URUSAN / PROGRAM / KEGIATAN / SUB KEGIATAN	INDIKATOR PROGRAM / KEGIATAN / SUB KEGIATAN	TARGET AKHIR PERIODE RENSTRA OPD	REALISASI CAPAIAN RENJA OPD TAHUN 2023	PRAKIRAAN CAPAIAN TARGET RENJA OPD TAHUN 2024	CAPAIAN KINERJA DAN KERANGKA PENDANAAN										KELOMPOK SASARAN	PRAKIRAAN MAJU RENCANA TAHUN 2026		PERANGKAT DAERAH PENANGGUNG JAWAB
							TARGET 2025		PAGU INDIKATIF (Rp)			Bertambah/Berkurang (10-12)	LOKASI	SUMBER DANA	PRIORITAS			TARGET	PAGU INDIKATIF (Rp)	
							SEBELUM	SESUDAH	RKPD 2025	APBD 2025	RKPD PERUBAHAN 2025				NASIONAL	DAERAH				
1	2	3	4	5	6	7	8	9	10	11	12	13	14	15	16	17	18	19	20	21
			Jumlah Dokumen Hasil Pengelolaan Pelayanan Kesehatan Lingkungan				12 Dokumen	12 Dokumen	0,00	7.800.000,00	7.800.000,00	7.800.000,00	Kab. Probolinggo, Kraksaan, Semua Kel/Desa	DAK NON FISIK-DANA BOK-BOK PUSKESMAS	-	PENINGKATAN KEMANDIRIAN MASYARAKAT MISKIN PENINGKATAN KEMANDIRIAN MASYARAKAT MISKIN			10.000.000,00	DINAS KESEHATAN
	1.02.02.2.02.0018	Pengelolaan Pelayanan Promosi Kesehatan																		
			Jumlah Dokumen Hasil Pengelolaan Pelayanan Promosi Kesehatan				12 Dokumen	0 Dokumen	0,00	0,00	0,00	0,00	Kab. Probolinggo, Kraksaan, Semua Kel/Desa	DAK NON FISIK-DANA BOK-BOK PUSKESMAS	-	PENINGKATAN KEMANDIRIAN MASYARAKAT MISKIN PENINGKATAN KEMANDIRIAN MASYARAKAT MISKIN			10.000.000,00	DINAS KESEHATAN
	1.02.02.2.02.0020	Pengelolaan Surveilans Kesehatan																		
			Jumlah Dokumen Hasil Pengelolaan Surveilans Kesehatan				12 Dokumen	12 Dokumen	0,00	42.800.000,00	42.800.000,00	42.800.000,00	Kab. Probolinggo, Kraksaan, Semua Kel/Desa	DAK NON FISIK-DANA BOK-BOK PUSKESMAS	-	PENINGKATAN KEMANDIRIAN MASYARAKAT MISKIN PENINGKATAN KEMANDIRIAN MASYARAKAT MISKIN			10.000.000,00	DINAS KESEHATAN
	1.02.02.2.02.0021	Pengelolaan Pelayanan Kesehatan Orang dengan Masalah Kesehatan Jiwa (ODMK)																		
			Jumlah Orang dengan Masalah Kejiwaan (ODMK) yang Mendapatkan Pelayanan Kesehatan				12 Orang	12 Orang	0,00	6.400.000,00	6.400.000,00	6.400.000,00	Kab. Probolinggo, Kraksaan, Semua Kel/Desa	DAK NON FISIK-DANA BOK-BOK PUSKESMAS	-	PENINGKATAN KEMANDIRIAN MASYARAKAT MISKIN PENINGKATAN KEMANDIRIAN MASYARAKAT MISKIN			10.000.000,00	DINAS KESEHATAN
	1.02.02.2.02.0025	Pelayanan Kesehatan Penyakit Menular dan Tidak Menular																		
			Jumlah Dokumen Hasil Pelayanan Kesehatan Penyakit Menular dan Tidak Menular				12 Dokumen	12 Dokumen	0,00	79.900.000,00	79.900.000,00	79.900.000,00	Kab. Probolinggo, Kraksaan, Semua Kel/Desa	DAK NON FISIK-DANA BOK-BOK PUSKESMAS	-	PENINGKATAN KEMANDIRIAN MASYARAKAT MISKIN PENINGKATAN KEMANDIRIAN MASYARAKAT MISKIN			10.000.000,00	DINAS KESEHATAN
	1.02.02.2.02.0033	Operasional Pelayanan Puskesmas																		
			Jumlah Dokumen Operasional Pelayanan Puskesmas				12 Dokumen	12 Dokumen	0,00	139.458.000,00	139.458.000,00	139.458.000,00	Kab. Probolinggo, Kraksaan, Semua Kel/Desa	DAK NON FISIK-DANA BOK-BOK PUSKESMAS	-	PENINGKATAN KEMANDIRIAN MASYARAKAT MISKIN PENINGKATAN KEMANDIRIAN MASYARAKAT MISKIN			10.000.000,00	DINAS KESEHATAN
	1.02.02.2.02.0034	Operasional Pelayanan Fasilitas Kesehatan Lainnya																		
			Jumlah Dokumen Operasional Pelayanan Fasilitas Kesehatan Lainnya				-	2 Dokumen	0,00	10.686.000,00	10.686.000,00	10.686.000,00	Kab. Probolinggo, Semua Kecamatan, Semua Kel/Desa	DAK NON FISIK-DANA BOK-BOK PUSKESMAS	-	PENINGKATAN KEMANDIRIAN MASYARAKAT MISKIN PENINGKATAN KEMANDIRIAN MASYARAKAT MISKIN			0,00	DINAS KESEHATAN
	1.02.02.2.02.0036	Investigasi Awal Kejadian Tidak Diharapkan (Kejadian Ikutan Pasca Imunisasi dan Pemberian Obat Massal)																		
			Jumlah Laporan Hasil Investigasi Awal Kejadian Tidak Diharapkan (Kejadian Ikutan Pasca Imunisasi dan Pemberian Obat Massal)				12 Laporan	0 Laporan	0,00	0,00	0,00	0,00	Kab. Probolinggo, Kraksaan, Semua Kel/Desa	DAK NON FISIK-DANA BOK-BOK PUSKESMAS	-	PENINGKATAN KEMANDIRIAN MASYARAKAT MISKIN PENINGKATAN KEMANDIRIAN MASYARAKAT MISKIN			10.000.000,00	DINAS KESEHATAN
	1.02.02.2.02.0037	Pelaksanaan Kewaspadaan Dini dan Respon Wabah																		
			Jumlah Dokumen Hasil Pelaksanaan Kewaspadaan Dini dan Respon Wabah				12 Dokumen	0 Dokumen	0,00	0,00	0,00	0,00	Kab. Probolinggo, Kraksaan, Semua Kel/Desa	DAK NON FISIK-DANA BOK-BOK PUSKESMAS	-	PENINGKATAN KEMANDIRIAN MASYARAKAT MISKIN PENINGKATAN KEMANDIRIAN MASYARAKAT MISKIN			10.000.000,00	DINAS KESEHATAN
	1.02.02.2.02.0040	Pengelolaan pelayanan kesehatan orang dengan Tuberkulosis																		
			Jumlah orang dengan Tuberkulosis yang mendapatkan pelayanan kesehatan sesuai standar				85 Orang	0 Orang	0,00	0,00	0,00	0,00	Kab. Probolinggo, Kraksaan, Semua Kel/Desa	DAK NON FISIK-DANA BOK-BOK PUSKESMAS	-	PENINGKATAN KEMANDIRIAN MASYARAKAT MISKIN PENINGKATAN KEMANDIRIAN MASYARAKAT MISKIN			10.000.000,00	DINAS KESEHATAN
	1.02.02.2.02.0041	Pengelolaan pelayanan kesehatan orang dengan HIV (ODHIV)																		
			Jumlah orang dengan HIV (ODHIV) yang mendapatkan pelayanan kesehatan sesuai standar				13 Orang	0 Orang	0,00	0,00	0,00	0,00	Kab. Probolinggo, Kraksaan, Semua Kel/Desa	DAK NON FISIK-DANA BOK-BOK PUSKESMAS	-	PENINGKATAN KEMANDIRIAN MASYARAKAT MISKIN PENINGKATAN KEMANDIRIAN MASYARAKAT MISKIN			10.000.000,00	DINAS KESEHATAN
	1.02.02.2.02.0042	Pengelolaan pelayanan kesehatan Malaria																		
			Jumlah orang yang mendapatkan pelayanan kesehatan malaria				1 Orang	0 Orang	0,00	0,00	0,00	0,00	Kab. Probolinggo, Kraksaan, Semua Kel/Desa	DAK NON FISIK-DANA BOK-BOK PUSKESMAS	-	PENINGKATAN KEMANDIRIAN MASYARAKAT MISKIN PENINGKATAN KEMANDIRIAN MASYARAKAT MISKIN			10.000.000,00	DINAS KESEHATAN
	1.02.02.2.02.0044	Pengelolaan Pelayanan Kesehatan Reproduksi																		

NO	KODE	URUSAN / BIDANG URUSAN / PROGRAM / KEGIATAN / SUB KEGIATAN	INDIKATOR PROGRAM / KEGIATAN / SUB KEGIATAN	TARGET AKHIR PERIODE RENSTRA OPD	REALISASI CAPAIAN RENJA OPD TAHUN 2023	PRAKIRAAN CAPAIAN TARGET RENJA OPD TAHUN 2024	CAPAIAN KINERJA DAN KERANGKA PENDANAAN										KELOMPOK SASARAN	PRAKIRAAN MAJU RENCANA TAHUN 2026		PERANGKAT DAERAH PENANGGUNG JAWAB
							TARGET 2025		PAGU INDIKATIF (Rp)			Bertambah/Berkurang (10-12)	LOKASI	SUMBER DANA	PRIORITAS			TARGET	PAGU INDIKATIF (Rp)	
							SEBELUM	SESUDAH	RKPD 2025	APBD 2025	RKPD PERUBAHAN 2025				NASIONAL	DAERAH				
1	2	3	4	5	6	7	8	9	10	11	12	13	14	15	16	17	18	19	20	21
			Jumlah dokumen hasil pengelolaan pelayanan kesehatan reproduksi				12 Dokumen	12 Dokumen	0,00	16.400.000,00	16.400.000,00	16.400.000,00	Kab. Probolinggo, Kraksaan, Semua Kel/Desa	DAK NON FISIK-DANA BOK-BOK PUSKESMAS	-	PENINGKATAN KEMANDIRIAN MASYARAKAT MISKIN PENINGKATAN KEMANDIRIAN MASYARAKAT MISKIN			10.000.000,00	DINAS KESEHATAN
	1.02.02.2.02.0046	Pengelolaan upaya kesehatan Ibu dan Anak																		
			Jumlah dokumen hasil pengelolaan upaya kesehatan ibu dan anak				0 Dokumen	4 Dokumen	0,00	1.800.000,00	1.800.000,00	1.800.000,00	Kab. Probolinggo, Semua Kecamatan, Semua Kel/Desa	DAK NON FISIK-DANA BOK-BOK PUSKESMAS	-	PENINGKATAN KEMANDIRIAN MASYARAKAT MISKIN PENINGKATAN KEMANDIRIAN MASYARAKAT MISKIN			0,00	DINAS KESEHATAN
	1.02.02.2.02.0047	Pengelolaan Pelayanan Kelanjutusiaan																		
			Jumlah dokumen hasil pengelolaan pelayanan kelanjutusiaan				-	12 Dokumen	0,00	10.800.000,00	10.800.000,00	10.800.000,00	Kab. Probolinggo, Semua Kecamatan, Semua Kel/Desa	DAK NON FISIK-DANA BOK-BOK PUSKESMAS	-	PENINGKATAN KEMANDIRIAN MASYARAKAT MISKIN PENINGKATAN KEMANDIRIAN MASYARAKAT MISKIN			0,00	DINAS KESEHATAN
3.	**1.02.05**	**PROGRAM PEMBERDAYAAN MASYARAKAT BIDANG KESEHATAN**	**Persentase UKBM dengan strata minimal purnama**				**56 %**	**56 %**	**1.107.245.000,00**	**1.220.087.721,00**	**728.266.000,00**	**-647.245.000,00**							**460.000.000,00**	
	1.02.05.2.01	Advokasi, Pemberdayaan, Kemitraan, Peningkatan Peran serta Masyarakat dan Lintas Sektor Tingkat Daerah Kabupaten/Kota	*Persentase Desa Siaga aktif*				98,9 %	98,9 %	523.628.000,00	664.808.721,00	177.987.000,00	-345.641.000,00			-	PENINGKATAN KEMANDIRIAN MASYARAKAT MISKIN PENINGKATAN KEMANDIRIAN MASYARAKAT MISKIN	-		230.000.000,00	DINAS KESEHATAN
	1.02.05.2.01.0001	Peningkatan Upaya Promosi Kesehatan, Advokasi, Kemitraan dan Pemberdayaan Masyarakat																		
			Jumlah Dokumen Promosi Kesehatan, Advokasi, Kemitraan dan Pemberdayaan Masyarakat				12 Dokumen	0 Dokumen	0,00	0,00	0,00	0,00	Kab. Probolinggo, Kraksaan, Semua Kel/Desa	DAK NON FISIK-DANA BOK-BOK PUSKESMAS	-	PENINGKATAN KEMANDIRIAN MASYARAKAT MISKIN PENINGKATAN KEMANDIRIAN MASYARAKAT MISKIN			10.000.000,00	DINAS KESEHATAN
	1.02.05.2.03	Pengembangan dan Pelaksanaan Upaya Kesehatan Bersumber Daya Masyarakat (UKBM) Tingkat Daerah Kabupaten/Kota	*Persentase Posyandu PURI*				81,39 %	81,39 %	414.017.000,00	386.079.000,00	386.079.000,00	-27.938.000,00			-	PENINGKATAN KEMANDIRIAN MASYARAKAT MISKIN PENINGKATAN KEMANDIRIAN MASYARAKAT MISKIN	-		230.000.000,00	DINAS KESEHATAN
	1.02.05.2.03.0001	Bimbingan Teknis dan Supervisi Pengembangan dan Pelaksanaan Upaya Kesehatan Bersumber Daya Masyarakat (UKBM)																		
			Jumlah Dokumen Hasil Bimbingan Teknis dan Supervisi Upaya Kesehatan Bersumber Daya Masyarakat (UKBM)				12 Dokumen	12 Dokumen	0,00	21.155.830,00	21.155.830,00	21.155.830,00	Kab. Probolinggo, Kraksaan, Semua Kel/Desa	DAK NON FISIK-DANA BOK-BOK PUSKESMAS	-	PENINGKATAN KEMANDIRIAN MASYARAKAT MISKIN PENINGKATAN KEMANDIRIAN MASYARAKAT MISKIN			10.000.000,00	DINAS KESEHATAN
		PUSKESMAS KREJENGAN							**284.803.296.227,00**	**317.403.109.390,00**	**349.495.303.927,00**	**64.692.007.700,00**							**333.589.263.145,00**	
	1	**URUSAN PEMERINTAHAN WAJIB YANG BERKAITAN DENGAN PELAYANAN DASAR**							**284.803.296.227,00**	**317.403.109.390,00**	**349.495.303.927,00**	**64.692.007.700,00**							**333.589.263.145,00**	
	1.02	**URUSAN PEMERINTAHAN BIDANG KESEHATAN**							**284.803.296.227,00**	**317.403.109.390,00**	**349.495.303.927,00**	**64.692.007.700,00**							**333.589.263.145,00**	
1.	**1.02.01**	**PROGRAM PENUNJANG URUSAN PEMERINTAHAN DAERAH KABUPATEN/KOTA**	**Nilai LHE AKIP PD Capaian Penilaian Kinerja PUSKESMAS (PKP) Persentase Capaian SPM RS**				**77,12 83 90 Nilai % %**	**77,12 83 90 Nilai % %**	**178.682.088.745,00**	**197.787.018.130,00**	**208.017.038.583,00**	**68.310.793.721,00**							**246.992.882.466,00**	
	1.02.01.2.10	Peningkatan Pelayanan BLUD	*Nilai IKM Puskesmas Nilai IKM RS*				80 indeks 84 Indeks	80 indeks 84 Indeks	75.071.051.794,00	88.385.828.636,00	100.449.890.246,00	25.378.838.452,00			-	PENINGKATAN TATA KELOLA PEMERINTAHAN DAERAH PENINGKATAN TATA KELOLA PEMERINTAHAN DAERAH	-		107.000.000.000,00	DINAS KESEHATAN
	1.02.01.2.10.0001	Pelayanan dan Penunjang Pelayanan BLUD																		
			Jumlah BLUD yang Menyediakan Pelayanan dan Penunjang Pelayanan				1 Unit Kerja	1 Unit Kerja	2.850.000.000,00	3.000.000.000,00	3.231.499.529,00	381.499.529,00	Kab. Probolinggo, Krejengan, Semua Kel/Desa	PENDAPATAN DARI BLUD SISA LEBIH PERHITUNGAN ANGGARAN TAHUN SEBELUMNYA	-	PENINGKATAN TATA KELOLA PEMERINTAHAN DAERAH PENINGKATAN TATA KELOLA PEMERINTAHAN DAERAH			4.000.000.000,00	DINAS KESEHATAN
2.	**1.02.02**	**PROGRAM PEMENUHAN UPAYA KESEHATAN PERORANGAN DAN UPAYA KESEHATAN MASYARAKAT**	**Indeks Keluarga Sehat Persentase Capaian SPM Bidang Kesehatan Persentase Pemenuhan S/P/A di Fasyankes**				**71 0,125 100 % Indeks %**	**0,125 100 71 Indeks % %**	**98.663.784.822,00**	**115.530.056.539,00**	**138.942.712.194,00**	**-12.527.404.143,00**							**86.136.380.679,00**	

NO	KODE	URUSAN / BIDANG URUSAN / PROGRAM / KEGIATAN / SUB KEGIATAN	INDIKATOR PROGRAM / KEGIATAN / SUB KEGIATAN	TARGET AKHIR PERIODE RENSTRA OPD	REALISASI CAPAIAN RENJA OPD TAHUN 2023	PRAKIRAAN CAPAIAN TARGET RENJA OPD TAHUN 2024	CAPAIAN KINERJA DAN KERANGKA PENDANAAN										KELOMPOK SASARAN	PRAKIRAAN MAJU RENCANA TAHUN 2026		PERANGKAT DAERAH PENANGGUNG JAWAB
							TARGET 2025		PAGU INDIKATIF (Rp)			Bertambah/Berkurang (10-12)	LOKASI	SUMBER DANA	PRIORITAS			TARGET	PAGU INDIKATIF (Rp)	
							SEBELUM	SESUDAH	RKPD 2025	APBD 2025	RKPD PERUBAHAN 2025				NASIONAL	DAERAH				
1	2	3	4	5	6	7	8	9	10	11	12	13	14	15	16	17	18	19	20	21
	1.02.02.2.02	Penyediaan Layanan Kesehatan untuk UKM dan UKP Rujukan Tingkat Daerah Kabupaten/Kota	*Jumlah Desa STBM* *Jumlah Fasyankes yang terpenuhi kebutuhan operasionalnya* *Jumlah program prioritas yang didukung dengan media promosi kesehatan* *Jumlah Puskesmas yang memenuhi target pelayanan minimal bidang kesehatan pada komponen kesehatan keluarga* *Jumlah Puskesmas yang memenuhi target pelayanan minimal bidang kesehatan pada komponen penyakit menular dan tidak menular* *Jumlah Puskesmas yang yang memenuhi target tata laksana Penyakit Menular dan Tidak Menular sesuai target program* *Persentase KLB/wabah yang memenuhi target tata laksana penanganan* *Persentase puskesmas yang memiliki sistem penanganan bencana dan kedaruratan kesehatan masyarakat sesuai standar* *Prevalensi stunting*				100 % 14,5 % 180 desa 33 fasyankes 33 puskesmas 6 program	100 % 14,5 % 180 desa 33 fasyankes 33 puskesmas 6 program	79.640.594.600,00	90.927.636.184,00	105.309.203.188,00	25.668.608.588,00			-	PENINGKATAN KEMANDIRIAN MASYARAKAT MISKIN PENINGKATAN KEMANDIRIAN MASYARAKAT MISKIN	-		67.540.000.000,00	DINAS KESEHATAN
	1.02.02.2.02.0001	Pengelolaan Pelayanan Kesehatan Ibu Hamil																		
			Jumlah Ibu Hamil yang Mendapatkan Pelayanan Kesehatan Sesuai Standar				426 Orang	426 Orang	58.100.000,00	51.000.000,00	51.000.000,00	-7.100.000,00	Kab. Probolinggo, Krejengan, Semua Kel/Desa	DAK NON FISIK-DANA BOK-BOK PUSKESMAS	-	PENINGKATAN KEMANDIRIAN MASYARAKAT MISKIN PENINGKATAN KEMANDIRIAN MASYARAKAT MISKIN			10.000.000,00	DINAS KESEHATAN
	1.02.02.2.02.0002	Pengelolaan Pelayanan Kesehatan Ibu Bersalin																		
			Jumlah Ibu Bersalin yang Mendapatkan Pelayanan Kesehatan Sesuai Standar				532 Orang	532 Orang	0,00	2.400.000,00	2.400.000,00	2.400.000,00	Kab. Probolinggo, Krejengan, Semua Kel/Desa	DAU YANG DITENTUKAN PENGGUNAANNYA BIDANG KESEHATAN	-	PENINGKATAN KEMANDIRIAN MASYARAKAT MISKIN PENINGKATAN KEMANDIRIAN MASYARAKAT MISKIN			10.000.000,00	DINAS KESEHATAN
	1.02.02.2.02.0003	Pengelolaan Pelayanan Kesehatan Bayi Baru Lahir																		
			Jumlah Bayi Baru Lahir yang Mendapatkan Pelayanan Kesehatan Sesuai Standar				510 Orang	510 Orang	0,00	2.000.000,00	2.000.000,00	2.000.000,00	Kab. Probolinggo, Krejengan, Semua Kel/Desa	DAU YANG DITENTUKAN PENGGUNAANNYA BIDANG KESEHATAN	-	PENINGKATAN KEMANDIRIAN MASYARAKAT MISKIN PENINGKATAN KEMANDIRIAN MASYARAKAT MISKIN			10.000.000,00	DINAS KESEHATAN
	1.02.02.2.02.0004	Pengelolaan Pelayanan Kesehatan Balita																		
			Jumlah Balita yang Mendapatkan Pelayanan Kesehatan Sesuai Standar				2204 Orang	2204 Orang	0,00	5.100.000,00	3.400.000,00	3.400.000,00	Kab. Probolinggo, Krejengan, Semua Kel/Desa	DAU YANG DITENTUKAN PENGGUNAANNYA BIDANG KESEHATAN	-	PENINGKATAN KEMANDIRIAN MASYARAKAT MISKIN PENINGKATAN KEMANDIRIAN MASYARAKAT MISKIN			10.000.000,00	DINAS KESEHATAN
	1.02.02.2.02.0005	Pengelolaan Pelayanan Kesehatan pada Usia Pendidikan Dasar																		
			Jumlah Anak Usia Pendidikan Dasar yang Mendapatkan Pelayanan Kesehatan Sesuai Standar				4645 Orang	4645 Orang	0,00	97.200.000,00	97.200.000,00	97.200.000,00	Kab. Probolinggo, Krejengan, Semua Kel/Desa	DAK NON FISIK-DANA BOK-BOK PUSKESMAS	-	PENINGKATAN KEMANDIRIAN MASYARAKAT MISKIN PENINGKATAN KEMANDIRIAN MASYARAKAT MISKIN			10.000.000,00	DINAS KESEHATAN
	1.02.02.2.02.0006	Pengelolaan Pelayanan Kesehatan pada Usia Produktif																		
			Jumlah Penduduk Usia Produktif yang Mendapatkan Pelayanan Kesehatan Sesuai Standar				14057 Orang	14057 Orang	0,00	2.000.000,00	2.000.000,00	2.000.000,00	Kab. Probolinggo, Krejengan, Semua Kel/Desa	DAU YANG DITENTUKAN PENGGUNAANNYA BIDANG KESEHATAN	-	PENINGKATAN KEMANDIRIAN MASYARAKAT MISKIN PENINGKATAN KEMANDIRIAN MASYARAKAT MISKIN			10.000.000,00	DINAS KESEHATAN
	1.02.02.2.02.0007	Pengelolaan Pelayanan Kesehatan pada Usia Lanjut																		
			Jumlah Penduduk Usia Lanjut yang Mendapatkan Pelayanan Kesehatan Sesuai Standar				14057 Orang	14057 Orang	0,00	2.000.000,00	1.800.000,00	1.800.000,00	Kab. Probolinggo, Krejengan, Semua Kel/Desa	DAU YANG DITENTUKAN PENGGUNAANNYA BIDANG KESEHATAN	-	PENINGKATAN KEMANDIRIAN MASYARAKAT MISKIN PENINGKATAN KEMANDIRIAN MASYARAKAT MISKIN			10.000.000,00	DINAS KESEHATAN
	1.02.02.2.02.0008	Pengelolaan Pelayanan Kesehatan Penderita Hipertensi																		
			Jumlah Penderita Hipertensi yang Mendapatkan Pelayanan Kesehatan Sesuai Standar				2911 Orang	2911 Orang	0,00	2.000.000,00	2.000.000,00	2.000.000,00	Kab. Probolinggo, Krejengan, Semua Kel/Desa	DAU YANG DITENTUKAN PENGGUNAANNYA BIDANG KESEHATAN	-	PENINGKATAN KEMANDIRIAN MASYARAKAT MISKIN PENINGKATAN KEMANDIRIAN MASYARAKAT MISKIN			10.000.000,00	DINAS KESEHATAN
	1.02.02.2.02.0009	Pengelolaan Pelayanan Kesehatan Penderita Diabetes Melitus																		
			Jumlah Penderita Diabetes Melitus yang Mendapatkan Pelayanan Kesehatan Sesuai Standar				1057 Orang	1057 Orang	0,00	2.000.000,00	2.000.000,00	2.000.000,00	Kab. Probolinggo, Krejengan, Semua Kel/Desa	DAU YANG DITENTUKAN PENGGUNAANNYA BIDANG KESEHATAN	-	PENINGKATAN KEMANDIRIAN MASYARAKAT MISKIN PENINGKATAN KEMANDIRIAN MASYARAKAT MISKIN			10.000.000,00	DINAS KESEHATAN
	1.02.02.2.02.0010	Pengelolaan Pelayanan Kesehatan Orang dengan Gangguan Jiwa Berat																		

NO	KODE	URUSAN / BIDANG URUSAN / PROGRAM / KEGIATAN / SUB KEGIATAN	INDIKATOR PROGRAM / KEGIATAN / SUB KEGIATAN	TARGET AKHIR PERIODE RENSTRA OPD	REALISASI CAPAIAN RENJA OPD TAHUN 2023	PRAKIRAAN CAPAIAN TARGET RENJA OPD TAHUN 2024	CAPAIAN KINERJA DAN KERANGKA PENDANAAN										KELOMPOK SASARAN	PRAKIRAAN MAJU RENCANA TAHUN 2026		PERANGKAT DAERAH PENANGGUNG JAWAB
							TARGET 2025		PAGU INDIKATIF (Rp)			Bertambah/Berkurang (10-12)	LOKASI	SUMBER DANA	PRIORITAS			TARGET	PAGU INDIKATIF (Rp)	
							SEBELUM	SESUDAH	RKPD 2025	APBD 2025	RKPD PERUBAHAN 2025				NASIONAL	DAERAH				
1	2	3	4	5	6	7	8	9	10	11	12	13	14	15	16	17	18	19	20	21
			Jumlah Orang yang Mendapatkan Pelayanan Kesehatan Orang dengan Gangguan Jiwa Berat Sesuai Standar				72 Orang	72 Orang	0,00	8.000.000,00	8.000.000,00	8.000.000,00	Kab. Probolinggo, Krejengan, Semua Kel/Desa	DAK NON FISIK-DANA BOK-BOK PUSKESMAS	-	PENINGKATAN KEMANDIRIAN MASYARAKAT MISKIN PENINGKATAN KEMANDIRIAN MASYARAKAT MISKIN			10.000.000,00	DINAS KESEHATAN
	1.02.02.2.02.0011	Pengelolaan Pelayanan Kesehatan Orang Terduga Tuberkulosis																		
			Jumlah Orang Terduga Menderita Tuberkulosis yang Mendapatkan Pelayanan Sesuai Standar				517 Orang	517 Orang	0,00	7.000.000,00	7.000.000,00	7.000.000,00	Kab. Probolinggo, Krejengan, Semua Kel/Desa	DAK NON FISIK-DANA BOK-BOK PUSKESMAS	-	PENINGKATAN KEMANDIRIAN MASYARAKAT MISKIN PENINGKATAN KEMANDIRIAN MASYARAKAT MISKIN			10.000.000,00	DINAS KESEHATAN
	1.02.02.2.02.0012	Pengelolaan Pelayanan Kesehatan Orang dengan Risiko Terinfeksi HIV																		
			Jumlah Orang Terduga Menderita HIV yang Mendapatkan Pelayanan Sesuai Standar				549 Orang	549 Orang	0,00	3.000.000,00	3.000.000,00	3.000.000,00	Kab. Probolinggo, Krejengan, Semua Kel/Desa	DAU YANG DITENTUKAN PENGGUNAANNYA BIDANG KESEHATAN	-	PENINGKATAN KEMANDIRIAN MASYARAKAT MISKIN PENINGKATAN KEMANDIRIAN MASYARAKAT MISKIN			10.000.000,00	DINAS KESEHATAN
	1.02.02.2.02.0013	Pengelolaan Pelayanan Kesehatan bagi Penduduk pada Kondisi Kejadian Luar Biasa (KLB)																		
			Jumlah Dokumen Hasil Pengelolaan Pelayanan Kesehatan bagi Penduduk pada Kondisi Kejadian Luar Biasa (KLB) Sesuai Standar				12 Dokumen	0 Dokumen	0,00	0,00	0,00	0,00	Kab. Probolinggo, Krejengan, Semua Kel/Desa	DAK NON FISIK-DANA BOK-BOK PUSKESMAS	-	PENINGKATAN KEMANDIRIAN MASYARAKAT MISKIN PENINGKATAN KEMANDIRIAN MASYARAKAT MISKIN			10.000.000,00	DINAS KESEHATAN
	1.02.02.2.02.0015	Pengelolaan Pelayanan Kesehatan Gizi Masyarakat																		
			Jumlah Dokumen Hasil Pengelolaan Pelayanan Kesehatan Gizi Masyarakat				12 Dokumen	12 Dokumen	0,00	242.968.000,00	242.968.000,00	242.968.000,00	Kab. Probolinggo, Krejengan, Semua Kel/Desa	DAK NON FISIK-DANA BOK-BOK PUSKESMAS	-	PENINGKATAN KEMANDIRIAN MASYARAKAT MISKIN PENINGKATAN KEMANDIRIAN MASYARAKAT MISKIN			10.000.000,00	DINAS KESEHATAN
	1.02.02.2.02.0016	Pengelolaan Pelayanan Kesehatan Kerja dan Olahraga																		
			Jumlah Dokumen Hasil Pengelolaan Pelayanan Kesehatan Kerja dan Olahraga				12 Dokumen	12 Dokumen	0,00	7.800.000,00	7.800.000,00	7.800.000,00	Kab. Probolinggo, Krejengan, Semua Kel/Desa	DAK NON FISIK-DANA BOK-BOK PUSKESMAS	-	PENGENDALIAN INFLASI DAERAH PENGENDALIAN INFLASI DAERAH			10.000.000,00	DINAS KESEHATAN
	1.02.02.2.02.0017	Pengelolaan Pelayanan Kesehatan Lingkungan																		
			Jumlah Dokumen Hasil Pengelolaan Pelayanan Kesehatan Lingkungan				12 Dokumen	12 Dokumen	0,00	18.800.000,00	18.800.000,00	18.800.000,00	Kab. Probolinggo, Krejengan, Semua Kel/Desa	DAK NON FISIK-DANA BOK-BOK PUSKESMAS	-	PENINGKATAN KEMANDIRIAN MASYARAKAT MISKIN PENINGKATAN KEMANDIRIAN MASYARAKAT MISKIN			10.000.000,00	DINAS KESEHATAN
	1.02.02.2.02.0018	Pengelolaan Pelayanan Promosi Kesehatan																		
			Jumlah Dokumen Hasil Pengelolaan Pelayanan Promosi Kesehatan				12 Dokumen	0 Dokumen	0,00	0,00	0,00	0,00	Kab. Probolinggo, Krejengan, Semua Kel/Desa	DAK NON FISIK-DANA BOK-BOK PUSKESMAS	-	PENINGKATAN KEMANDIRIAN MASYARAKAT MISKIN PENINGKATAN KEMANDIRIAN MASYARAKAT MISKIN			10.000.000,00	DINAS KESEHATAN
	1.02.02.2.02.0020	Pengelolaan Surveilans Kesehatan																		
			Jumlah Dokumen Hasil Pengelolaan Surveilans Kesehatan				12 Dokumen	12 Dokumen	0,00	18.340.000,00	18.340.000,00	18.340.000,00	Kab. Probolinggo, Krejengan, Semua Kel/Desa	DAK NON FISIK-DANA BOK-BOK PUSKESMAS	-	PENINGKATAN KEMANDIRIAN MASYARAKAT MISKIN PENINGKATAN KEMANDIRIAN MASYARAKAT MISKIN			10.000.000,00	DINAS KESEHATAN
	1.02.02.2.02.0021	Pengelolaan Pelayanan Kesehatan Orang dengan Masalah Kesehatan Jiwa (ODMK)																		
			Jumlah Orang dengan Masalah Kejiwaan (ODMK) yang Mendapatkan Pelayanan Kesehatan				12 Orang	0 Orang	0,00	0,00	0,00	0,00	Kab. Probolinggo, Krejengan, Semua Kel/Desa	DAK NON FISIK-DANA BOK-BOK PUSKESMAS	-	PENINGKATAN KEMANDIRIAN MASYARAKAT MISKIN PENINGKATAN KEMANDIRIAN MASYARAKAT MISKIN			10.000.000,00	DINAS KESEHATAN
	1.02.02.2.02.0025	Pelayanan Kesehatan Penyakit Menular dan Tidak Menular																		
			Jumlah Dokumen Hasil Pelayanan Kesehatan Penyakit Menular dan Tidak Menular				12 Dokumen	12 Dokumen	0,00	79.800.000,00	79.800.000,00	79.800.000,00	Kab. Probolinggo, Krejengan, Semua Kel/Desa	DAK NON FISIK-DANA BOK-BOK PUSKESMAS	-	PENINGKATAN KEMANDIRIAN MASYARAKAT MISKIN PENINGKATAN KEMANDIRIAN MASYARAKAT MISKIN			10.000.000,00	DINAS KESEHATAN
	1.02.02.2.02.0033	Operasional Pelayanan Puskesmas																		
			Jumlah Dokumen Operasional Pelayanan Puskesmas				12 Dokumen	12 Dokumen	0,00	112.036.000,00	112.036.000,00	112.036.000,00	Kab. Probolinggo, Krejengan, Semua Kel/Desa	DAK NON FISIK-DANA BOK-BOK PUSKESMAS	-	PENINGKATAN KEMANDIRIAN MASYARAKAT MISKIN PENINGKATAN KEMANDIRIAN MASYARAKAT MISKIN			10.000.000,00	DINAS KESEHATAN
	1.02.02.2.02.0036	Investigasi Awal Kejadian Tidak Diharapkan (Kejadian Ikutan Pasca Imunisasi dan Pemberian Obat Massal)																		
			Jumlah Laporan Hasil Investigasi Awal Kejadian Tidak Diharapkan (Kejadian Ikutan Pasca Imunisasi dan Pemberian Obat Massal)				12 Laporan	0 Laporan	0,00	0,00	0,00	0,00	Kab. Probolinggo, Krejengan, Semua Kel/Desa	DAK NON FISIK-DANA BOK-BOK PUSKESMAS	-	PENINGKATAN KEMANDIRIAN MASYARAKAT MISKIN PENINGKATAN KEMANDIRIAN MASYARAKAT MISKIN			10.000.000,00	DINAS KESEHATAN
	1.02.02.2.02.0037	Pelaksanaan Kewaspadaan Dini dan Respon Wabah																		

NO	KODE	URUSAN / BIDANG URUSAN / PROGRAM / KEGIATAN / SUB KEGIATAN	INDIKATOR PROGRAM / KEGIATAN / SUB KEGIATAN	TARGET AKHIR PERIODE RENSTRA OPD	REALISASI CAPAIAN RENJA OPD TAHUN 2023	PRAKIRAAN CAPAIAN TARGET RENJA OPD TAHUN 2024	CAPAIAN KINERJA DAN KERANGKA PENDANAAN										KELOMPOK SASARAN	PRAKIRAAN MAJU RENCANA TAHUN 2026		PERANGKAT DAERAH PENANGGUNG JAWAB
							TARGET 2025		PAGU INDIKATIF (Rp)			Bertambah/Berkurang (10-12)	LOKASI	SUMBER DANA	PRIORITAS			TARGET	PAGU INDIKATIF (Rp)	
							SEBELUM	SESUDAH	RKPD 2025	APBD 2025	RKPD PERUBAHAN 2025				NASIONAL	DAERAH				
1	2	3	4	5	6	7	8	9	10	11	12	13	14	15	16	17	18	19	20	21
			Jumlah Dokumen Hasil Pelaksanaan Kewaspadaan Dini dan Respon Wabah				12 Dokumen	0 Dokumen	0,00	0,00	0,00	0,00	Kab. Probolinggo, Krejengan, Semua Kel/Desa	DAK NON FISIK-DANA BOK-BOK PUSKESMAS	-	PENINGKATAN KEMANDIRIAN MASYARAKAT MISKIN PENINGKATAN KEMANDIRIAN MASYARAKAT MISKIN			10.000.000,00	DINAS KESEHATAN
	1.02.02.2.02.0040	Pengelolaan pelayanan kesehatan orang dengan Tuberkulosis																		
			Jumlah orang dengan Tuberkulosis yang mendapatkan pelayanan kesehatan sesuai standar				41 Orang	0 Orang	0,00	0,00	0,00	0,00	Kab. Probolinggo, Krejengan, Semua Kel/Desa	DAK NON FISIK-DANA BOK-BOK PUSKESMAS	-	PENINGKATAN KEMANDIRIAN MASYARAKAT MISKIN PENINGKATAN KEMANDIRIAN MASYARAKAT MISKIN			10.000.000,00	DINAS KESEHATAN
	1.02.02.2.02.0041	Pengelolaan pelayanan kesehatan orang dengan HIV (ODHIV)																		
			Jumlah orang dengan HIV (ODHIV) yang mendapatkan pelayanan kesehatan sesuai standar				1 Orang	0 Orang	0,00	0,00	0,00	0,00	Kab. Probolinggo, Krejengan, Semua Kel/Desa	DAK NON FISIK-DANA BOK-BOK PUSKESMAS	-	PENINGKATAN KEMANDIRIAN MASYARAKAT MISKIN PENINGKATAN KEMANDIRIAN MASYARAKAT MISKIN			10.000.000,00	DINAS KESEHATAN
	1.02.02.2.02.0042	Pengelolaan pelayanan kesehatan Malaria																		
			Jumlah orang yang mendapatkan pelayanan kesehatan malaria				1 Orang	0 Orang	0,00	0,00	0,00	0,00	Kab. Probolinggo, Krejengan, Semua Kel/Desa	DAK NON FISIK-DANA BOK-BOK PUSKESMAS	-	PENINGKATAN KEMANDIRIAN MASYARAKAT MISKIN PENINGKATAN KEMANDIRIAN MASYARAKAT MISKIN			10.000.000,00	DINAS KESEHATAN
	1.02.02.2.02.0044	Pengelolaan Pelayanan Kesehatan Reproduksi																		
			Jumlah dokumen hasil pengelolaan pelayanan kesehatan reproduksi				12 Dokumen	12 Dokumen	0,00	23.300.000,00	23.300.000,00	23.300.000,00	Kab. Probolinggo, Krejengan, Semua Kel/Desa	DAK NON FISIK-DANA BOK-BOK PUSKESMAS	-	PENINGKATAN KEMANDIRIAN MASYARAKAT MISKIN PENINGKATAN KEMANDIRIAN MASYARAKAT MISKIN			10.000.000,00	DINAS KESEHATAN
	1.02.02.2.02.0046	Pengelolaan upaya kesehatan Ibu dan Anak																		
			Jumlah dokumen hasil pengelolaan upaya kesehatan ibu dan anak				0 Dokumen	12 Dokumen	0,00	7.900.000,00	7.900.000,00	7.900.000,00	Kab. Probolinggo, Semua Kecamatan, Semua Kel/Desa	DAK NON FISIK-DANA BOK-BOK PUSKESMAS	-	PENINGKATAN KEMANDIRIAN MASYARAKAT MISKIN PENINGKATAN KEMANDIRIAN MASYARAKAT MISKIN			0,00	DINAS KESEHATAN
	1.02.02.2.02.0047	Pengelolaan Pelayanan Kelanjutusiaan																		
			Jumlah dokumen hasil pengelolaan pelayanan kelanjutusiaan				-	12 Dokumen	0,00	10.200.000,00	10.200.000,00	10.200.000,00	Kab. Probolinggo, Semua Kecamatan, Semua Kel/Desa	DAK NON FISIK-DANA BOK-BOK PUSKESMAS	-	PENINGKATAN KEMANDIRIAN MASYARAKAT MISKIN PENINGKATAN KEMANDIRIAN MASYARAKAT MISKIN			0,00	DINAS KESEHATAN
3.	**1.02.05**	**PROGRAM PEMBERDAYAAN MASYARAKAT BIDANG KESEHATAN**	**Persentase UKBM dengan strata minimal purnama**				**56 %**	**56 %**	**1.107.245.000,00**	**1.220.087.721,00**	**728.266.000,00**	**-647.245.000,00**							**460.000.000,00**	
	1.02.05.2.01	Advokasi, Pemberdayaan, Kemitraan, Peningkatan Peran serta Masyarakat dan Lintas Sektor Tingkat Daerah Kabupaten/Kota	*Persentase Desa Siaga aktif*				98,9 %	98,9 %	523.628.000,00	664.808.721,00	177.987.000,00	-345.641.000,00			-	PENINGKATAN KEMANDIRIAN MASYARAKAT MISKIN PENINGKATAN KEMANDIRIAN MASYARAKAT MISKIN	-		230.000.000,00	DINAS KESEHATAN
	1.02.05.2.01.0001	Peningkatan Upaya Promosi Kesehatan, Advokasi, Kemitraan dan Pemberdayaan Masyarakat																		
			Jumlah Dokumen Promosi Kesehatan, Advokasi, Kemitraan dan Pemberdayaan Masyarakat				12 Dokumen	0 Dokumen	0,00	0,00	0,00	0,00	Kab. Probolinggo, Krejengan, Semua Kel/Desa	DAK NON FISIK-DANA BOK-BOK PUSKESMAS	-	PENINGKATAN KEMANDIRIAN MASYARAKAT MISKIN PENINGKATAN KEMANDIRIAN MASYARAKAT MISKIN			10.000.000,00	DINAS KESEHATAN
	1.02.05.2.03	Pengembangan dan Pelaksanaan Upaya Kesehatan Bersumber Daya Masyarakat (UKBM) Tingkat Daerah Kabupaten/Kota	*Persentase Posyandu PURI*				81,39 %	81,39 %	414.017.000,00	386.079.000,00	386.079.000,00	-27.938.000,00			-	PENINGKATAN KEMANDIRIAN MASYARAKAT MISKIN PENINGKATAN KEMANDIRIAN MASYARAKAT MISKIN	-		230.000.000,00	DINAS KESEHATAN
	1.02.05.2.03.0001	Bimbingan Teknis dan Supervisi Pengembangan dan Pelaksanaan Upaya Kesehatan Bersumber Daya Masyarakat (UKBM)																		
			Jumlah Dokumen Hasil Bimbingan Teknis dan Supervisi Upaya Kesehatan Bersumber Daya Masyarakat (UKBM)				12 Dokumen	12 Dokumen	0,00	3.865.700,00	3.865.700,00	3.865.700,00	Kab. Probolinggo, Krejengan, Semua Kel/Desa	DAK NON FISIK-DANA BOK-BOK PUSKESMAS	-	PENINGKATAN KEMANDIRIAN MASYARAKAT MISKIN PENINGKATAN KEMANDIRIAN MASYARAKAT MISKIN			10.000.000,00	DINAS KESEHATAN
		PUSKESMAS PAJARAKAN							**284.803.296.227,00**	**317.403.109.390,00**	**349.495.303.927,00**	**64.692.007.700,00**							**333.589.263.145,00**	
	1	**URUSAN PEMERINTAHAN WAJIB YANG BERKAITAN DENGAN PELAYANAN DASAR**							**284.803.296.227,00**	**317.403.109.390,00**	**349.495.303.927,00**	**64.692.007.700,00**							**333.589.263.145,00**	
	1.02	**URUSAN PEMERINTAHAN BIDANG KESEHATAN**							**284.803.296.227,00**	**317.403.109.390,00**	**349.495.303.927,00**	**64.692.007.700,00**							**333.589.263.145,00**	
1.	**1.02.01**	**PROGRAM PENUNJANG URUSAN PEMERINTAHAN DAERAH KABUPATEN/KOTA**	**Nilai LHE AKIP PD Capaian Penilaian Kinerja PUSKESMAS (PKP) Persentase Capaian SPM RS**				**77,12 90 83 Nilai % %**	**77,12 83 90 Nilai % %**	**178.682.088.745,00**	**197.787.018.130,00**	**208.017.038.583,00**	**68.310.793.721,00**							**246.992.882.466,00**	

NO	KODE	URUSAN / BIDANG URUSAN / PROGRAM / KEGIATAN / SUB KEGIATAN	INDIKATOR PROGRAM / KEGIATAN / SUB KEGIATAN	TARGET AKHIR PERIODE RENSTRA OPD	REALISASI CAPAIAN RENJA OPD TAHUN 2023	PRAKIRAAN CAPAIAN TARGET RENJA OPD TAHUN 2024	CAPAIAN KINERJA DAN KERANGKA PENDANAAN										KELOMPOK SASARAN	PRAKIRAAN MAJU RENCANA TAHUN 2026		PERANGKAT DAERAH PENANGGUNG JAWAB
							TARGET 2025		PAGU INDIKATIF (Rp)			Bertambah/Berkurang (10-12)	LOKASI	SUMBER DANA	PRIORITAS			TARGET	PAGU INDIKATIF (Rp)	
							SEBELUM	SESUDAH	RKPD 2025	APBD 2025	RKPD PERUBAHAN 2025				NASIONAL	DAERAH				
1	2	3	4	5	6	7	8	9	10	11	12	13	14	15	16	17	18	19	20	21
	1.02.01.2.10	Peningkatan Pelayanan BLUD	*Nilai IKM Puskesmas* *Nilai IKM RS*				80 indeks 84 Indeks	80 indeks 84 Indeks	75.071.051.794,00	88.385.828.636,00	100.449.890.246,00	25.378.838.452,00			-	PENINGKATAN TATA KELOLA PEMERINTAHAN DAERAH PENINGKATAN TATA KELOLA PEMERINTAHAN DAERAH	-		107.000.000.000,00	DINAS KESEHATAN
	1.02.01.2.10.0001	Pelayanan dan Penunjang Pelayanan BLUD																		
			Jumlah BLUD yang Menyediakan Pelayanan dan Penunjang Pelayanan				1 Unit Kerja	1 Unit Kerja	2.937.125.000,00	3.048.228.000,00	3.383.750.636,38	446.625.636,38	Kab. Probolinggo, Pejarakan, Semua Kel/Desa	PENDAPATAN DARI BLUD SISA LEBIH PERHITUNGAN ANGGARAN TAHUN SEBELUMNYA	-	PENINGKATAN TATA KELOLA PEMERINTAHAN DAERAH PENINGKATAN TATA KELOLA PEMERINTAHAN DAERAH			4.000.000.000,00	DINAS KESEHATAN
2.	**1.02.02**	**PROGRAM PEMENUHAN UPAYA KESEHATAN PERORANGAN DAN UPAYA KESEHATAN MASYARAKAT**	**Indeks Keluarga Sehat** **Persentase Capaian SPM Bidang Kesehatan** **Persentase Pemenuhan S/P/A di Fasyankes**				**71** **100** **0,125 %** **%** **Indeks**	**0,125** **100** **71 Indeks** **%** **%**	**98.663.784.822,00**	**115.530.056.539,00**	**138.942.712.194,00**	**-12.527.404.143,00**							**86.136.380.679,00**	
	1.02.02.2.02	Penyediaan Layanan Kesehatan untuk UKM dan UKP Rujukan Tingkat Daerah Kabupaten/Kota	*Jumlah Desa STBM* *Jumlah Fasyankes yang terpenuhi kebutuhan operasionalnya* *Jumlah program prioritas yang didukung dengan media promosi kesehatan* *Jumlah Puskesmas yang memenuhi target pelayanan minimal bidang kesehatan pada komponen kesehatan keluarga* *Jumlah Puskesmas yang memenuhi target pelayanan minimal bidang kesehatan pada komponen penyakit menular dan tidak menular* *Jumlah Puskesmas yang yang memenuhi target tata laksana Penyakit Menular dan Tidak Menular sesuai target program* *Persentase KLB/wabah yang memenuhi target tata laksana penanganan* *Persentase puskesmas yang memiliki sistem penanganan bencana dan kedaruratan kesehatan masyarakat sesuai standar* *Prevalensi stunting*				100 % 14,5 % 180 desa 33 fasyankes 33 puskesmas 6 program	100 % 14,5 % 180 desa 33 fasyankes 33 puskesmas 6 program	79.640.594.600,00	90.927.636.184,00	105.309.203.188,00	25.668.608.588,00			-	PENINGKATAN KEMANDIRIAN MASYARAKAT MISKIN PENINGKATAN KEMANDIRIAN MASYARAKAT MISKIN	-		67.540.000.000,00	DINAS KESEHATAN
	1.02.02.2.02.0001	Pengelolaan Pelayanan Kesehatan Ibu Hamil																		
			Jumlah Ibu Hamil yang Mendapatkan Pelayanan Kesehatan Sesuai Standar				488 Orang	488 Orang	35.666.000,00	73.920.000,00	73.920.000,00	38.254.000,00	Kab. Probolinggo, Pejarakan, Semua Kel/Desa	DAK NON FISIK-DANA BOK-BOK PUSKESMAS	-	PENINGKATAN KEMANDIRIAN MASYARAKAT MISKIN PENINGKATAN KEMANDIRIAN MASYARAKAT MISKIN			10.000.000,00	DINAS KESEHATAN
	1.02.02.2.02.0002	Pengelolaan Pelayanan Kesehatan Ibu Bersalin																		
			Jumlah Ibu Bersalin yang Mendapatkan Pelayanan Kesehatan Sesuai Standar				489 Orang	489 Orang	0,00	2.400.000,00	2.400.000,00	2.400.000,00	Kab. Probolinggo, Pejarakan, Semua Kel/Desa	DAU YANG DITENTUKAN PENGGUNAANNYA BIDANG KESEHATAN	-	PENINGKATAN KEMANDIRIAN MASYARAKAT MISKIN PENINGKATAN KEMANDIRIAN MASYARAKAT MISKIN			10.000.000,00	DINAS KESEHATAN
	1.02.02.2.02.0003	Pengelolaan Pelayanan Kesehatan Bayi Baru Lahir																		
			Jumlah Bayi Baru Lahir yang Mendapatkan Pelayanan Kesehatan Sesuai Standar				499 Orang	499 Orang	0,00	2.000.000,00	2.000.000,00	2.000.000,00	Kab. Probolinggo, Pejarakan, Semua Kel/Desa	DAU YANG DITENTUKAN PENGGUNAANNYA BIDANG KESEHATAN	-	PENINGKATAN KEMANDIRIAN MASYARAKAT MISKIN PENINGKATAN KEMANDIRIAN MASYARAKAT MISKIN			10.000.000,00	DINAS KESEHATAN
	1.02.02.2.02.0004	Pengelolaan Pelayanan Kesehatan Balita																		
			Jumlah Balita yang Mendapatkan Pelayanan Kesehatan Sesuai Standar				2109 Orang	2109 Orang	42.080.000,00	3.600.000,00	2.400.000,00	-39.680.000,00	Kab. Probolinggo, Pejarakan, Semua Kel/Desa	DAU YANG DITENTUKAN PENGGUNAANNYA BIDANG KESEHATAN	-	PENINGKATAN KEMANDIRIAN MASYARAKAT MISKIN PENINGKATAN KEMANDIRIAN MASYARAKAT MISKIN			10.000.000,00	DINAS KESEHATAN
	1.02.02.2.02.0005	Pengelolaan Pelayanan Kesehatan pada Usia Pendidikan Dasar																		
			Jumlah Anak Usia Pendidikan Dasar yang Mendapatkan Pelayanan Kesehatan Sesuai Standar				6783 Orang	6783 Orang	40.000.000,00	22.400.000,00	22.400.000,00	-17.600.000,00	Kab. Probolinggo, Pejarakan, Semua Kel/Desa	DAK NON FISIK-DANA BOK-BOK PUSKESMAS	-	PENINGKATAN KEMANDIRIAN MASYARAKAT MISKIN PENINGKATAN KEMANDIRIAN MASYARAKAT MISKIN			10.000.000,00	DINAS KESEHATAN
	1.02.02.2.02.0006	Pengelolaan Pelayanan Kesehatan pada Usia Produktif																		
			Jumlah Penduduk Usia Produktif yang Mendapatkan Pelayanan Kesehatan Sesuai Standar				17489 Orang	17489 Orang	0,00	2.000.000,00	2.000.000,00	2.000.000,00	Kab. Probolinggo, Pejarakan, Semua Kel/Desa	DAU YANG DITENTUKAN PENGGUNAANNYA BIDANG KESEHATAN	-	PENINGKATAN KEMANDIRIAN MASYARAKAT MISKIN PENINGKATAN KEMANDIRIAN MASYARAKAT MISKIN			10.000.000,00	DINAS KESEHATAN
	1.02.02.2.02.0007	Pengelolaan Pelayanan Kesehatan pada Usia Lanjut																		
			Jumlah Penduduk Usia Lanjut yang Mendapatkan Pelayanan Kesehatan Sesuai Standar				5364 Orang	5364 Orang	0,00	2.000.000,00	1.800.000,00	1.800.000,00	Kab. Probolinggo, Pejarakan, Semua Kel/Desa	DAU YANG DITENTUKAN PENGGUNAANNYA BIDANG KESEHATAN	-	PENINGKATAN KEMANDIRIAN MASYARAKAT MISKIN PENINGKATAN KEMANDIRIAN MASYARAKAT MISKIN			10.000.000,00	DINAS KESEHATAN
	1.02.02.2.02.0008	Pengelolaan Pelayanan Kesehatan Penderita Hipertensi																		

NO	KODE	URUSAN / BIDANG URUSAN / PROGRAM / KEGIATAN / SUB KEGIATAN	INDIKATOR PROGRAM / KEGIATAN / SUB KEGIATAN	TARGET AKHIR PERIODE RENSTRA OPD	REALISASI CAPAIAN RENJA OPD TAHUN 2023	PRAKIRAAN CAPAIAN TARGET RENJA OPD TAHUN 2024	CAPAIAN KINERJA DAN KERANGKA PENDANAAN										KELOMPOK SASARAN	PRAKIRAAN MAJU RENCANA TAHUN 2026		PERANGKAT DAERAH PENANGGUNG JAWAB
							TARGET 2025		PAGU INDIKATIF (Rp)			Bertambah/Berkurang (10-12)	LOKASI	SUMBER DANA	PRIORITAS			TARGET	PAGU INDIKATIF (Rp)	
							SEBELUM	SESUDAH	RKPD 2025	APBD 2025	RKPD PERUBAHAN 2025				NASIONAL	DAERAH				
1	2	3	4	5	6	7	8	9	10	11	12	13	14	15	16	17	18	19	20	21
			Jumlah Penderita Hipertensi yang Mendapatkan Pelayanan Kesehatan Sesuai Standar				2027 Orang	2027 Orang	0,00	2.000.000,00	2.000.000,00	2.000.000,00	Kab. Probolinggo, Pejarakan, Semua Kel/Desa	DAU YANG DITENTUKAN PENGGUNAANNYA BIDANG KESEHATAN	-	PENINGKATAN KEMANDIRIAN MASYARAKAT MISKIN PENINGKATAN KEMANDIRIAN MASYARAKAT MISKIN			10.000.000,00	DINAS KESEHATAN
	1.02.02.2.02.0009	Pengelolaan Pelayanan Kesehatan Penderita Diabetes Melitus																		
			Jumlah Penderita Diabetes Melitus yang Mendapatkan Pelayanan Kesehatan Sesuai Standar				818 Orang	818 Orang	0,00	2.000.000,00	2.000.000,00	2.000.000,00	Kab. Probolinggo, Pejarakan, Semua Kel/Desa	DAU YANG DITENTUKAN PENGGUNAANNYA BIDANG KESEHATAN	-	PENINGKATAN KEMANDIRIAN MASYARAKAT MISKIN PENINGKATAN KEMANDIRIAN MASYARAKAT MISKIN			10.000.000,00	DINAS KESEHATAN
	1.02.02.2.02.0010	Pengelolaan Pelayanan Kesehatan Orang dengan Gangguan Jiwa Berat																		
			Jumlah Orang yang Mendapatkan Pelayanan Kesehatan Orang dengan Gangguan Jiwa Berat Sesuai Standar				106 Orang	106 Orang	0,00	6.000.000,00	6.000.000,00	6.000.000,00	Kab. Probolinggo, Pejarakan, Semua Kel/Desa	DAK NON FISIK-DANA BOK-BOK PUSKESMAS	-	PENINGKATAN KEMANDIRIAN MASYARAKAT MISKIN PENINGKATAN KEMANDIRIAN MASYARAKAT MISKIN			10.000.000,00	DINAS KESEHATAN
	1.02.02.2.02.0011	Pengelolaan Pelayanan Kesehatan Orang Terduga Tuberkulosis																		
			Jumlah Orang Terduga Menderita Tuberkulosis yang Mendapatkan Pelayanan Sesuai Standar				574 Orang	574 Orang	21.000.000,00	33.100.000,00	33.100.000,00	12.100.000,00	Kab. Probolinggo, Pejarakan, Semua Kel/Desa	DAK NON FISIK-DANA BOK-BOK PUSKESMAS	-	PENINGKATAN KEMANDIRIAN MASYARAKAT MISKIN PENINGKATAN KEMANDIRIAN MASYARAKAT MISKIN			10.000.000,00	DINAS KESEHATAN
	1.02.02.2.02.0012	Pengelolaan Pelayanan Kesehatan Orang dengan Risiko Terinfeksi HIV																		
			Jumlah Orang Terduga Menderita HIV yang Mendapatkan Pelayanan Sesuai Standar				507 Orang	507 Orang	4.000.000,00	3.000.000,00	3.000.000,00	-1.000.000,00	Kab. Probolinggo, Pejarakan, Semua Kel/Desa	DAU YANG DITENTUKAN PENGGUNAANNYA BIDANG KESEHATAN	-	PENINGKATAN KEMANDIRIAN MASYARAKAT MISKIN PENINGKATAN KEMANDIRIAN MASYARAKAT MISKIN			10.000.000,00	DINAS KESEHATAN
	1.02.02.2.02.0013	Pengelolaan Pelayanan Kesehatan bagi Penduduk pada Kondisi Kejadian Luar Biasa (KLB)																		
			Jumlah Dokumen Hasil Pengelolaan Pelayanan Kesehatan bagi Penduduk pada Kondisi Kejadian Luar Biasa (KLB) Sesuai Standar				12 Dokumen	0 Dokumen	0,00	0,00	0,00	0,00	Kab. Probolinggo, Pejarakan, Semua Kel/Desa	DAK NON FISIK-DANA BOK-BOK PUSKESMAS	-	PENINGKATAN KEMANDIRIAN MASYARAKAT MISKIN PENINGKATAN KEMANDIRIAN MASYARAKAT MISKIN			10.000.000,00	DINAS KESEHATAN
	1.02.02.2.02.0015	Pengelolaan Pelayanan Kesehatan Gizi Masyarakat																		
			Jumlah Dokumen Hasil Pengelolaan Pelayanan Kesehatan Gizi Masyarakat				12 Dokumen	12 Dokumen	144.105.000,00	190.088.000,00	190.088.000,00	45.983.000,00	Kab. Probolinggo, Semua Kecamatan, Semua Kel/Desa	DAK NON FISIK-DANA BOK-BOK PUSKESMAS	-	PENINGKATAN KEMANDIRIAN MASYARAKAT MISKIN PENINGKATAN KEMANDIRIAN MASYARAKAT MISKIN			10.000.000,00	DINAS KESEHATAN
	1.02.02.2.02.0016	Pengelolaan Pelayanan Kesehatan Kerja dan Olahraga																		
			Jumlah Dokumen Hasil Pengelolaan Pelayanan Kesehatan Kerja dan Olahraga				12 Dokumen	12 Dokumen	0,00	18.600.000,00	18.600.000,00	18.600.000,00	Kab. Probolinggo, Semua Kecamatan, Semua Kel/Desa	DAK NON FISIK-DANA BOK-BOK PUSKESMAS	-	PENINGKATAN KEMANDIRIAN MASYARAKAT MISKIN PENINGKATAN KEMANDIRIAN MASYARAKAT MISKIN			10.000.000,00	DINAS KESEHATAN
	1.02.02.2.02.0017	Pengelolaan Pelayanan Kesehatan Lingkungan																		
			Jumlah Dokumen Hasil Pengelolaan Pelayanan Kesehatan Lingkungan				0 Dokumen	0 Dokumen	10.200.000,00	15.900.000,00	15.900.000,00	5.700.000,00	Kab. Probolinggo, Pejarakan, Semua Kel/Desa	DAK NON FISIK-DANA BOK-BOK PUSKESMAS	-	PENINGKATAN KEMANDIRIAN MASYARAKAT MISKIN PENINGKATAN KEMANDIRIAN MASYARAKAT MISKIN			10.000.000,00	DINAS KESEHATAN
	1.02.02.2.02.0018	Pengelolaan Pelayanan Promosi Kesehatan																		
			Jumlah Dokumen Hasil Pengelolaan Pelayanan Promosi Kesehatan				12 Dokumen	0 Dokumen	0,00	0,00	0,00	0,00	Kab. Probolinggo, Pejarakan, Semua Kel/Desa	DAK NON FISIK-DANA BOK-BOK PUSKESMAS	-	PENINGKATAN KEMANDIRIAN MASYARAKAT MISKIN PENINGKATAN KEMANDIRIAN MASYARAKAT MISKIN			10.000.000,00	DINAS KESEHATAN
	1.02.02.2.02.0020	Pengelolaan Surveilans Kesehatan																		
			Jumlah Dokumen Hasil Pengelolaan Surveilans Kesehatan				12 Dokumen	12 Dokumen	12.400.000,00	24.400.000,00	24.400.000,00	12.000.000,00	Kab. Probolinggo, Pejarakan, Semua Kel/Desa	DAK NON FISIK-DANA BOK-BOK PUSKESMAS	-	PENINGKATAN KEMANDIRIAN MASYARAKAT MISKIN PENINGKATAN KEMANDIRIAN MASYARAKAT MISKIN			10.000.000,00	DINAS KESEHATAN
	1.02.02.2.02.0021	Pengelolaan Pelayanan Kesehatan Orang dengan Masalah Kesehatan Jiwa (ODMK)																		
			Jumlah Orang dengan Masalah Kejiwaan (ODMK) yang Mendapatkan Pelayanan Kesehatan				12 Orang	12 Orang	0,00	9.200.000,00	9.200.000,00	9.200.000,00	Kab. Probolinggo, Pejarakan, Semua Kel/Desa	DAK NON FISIK-DANA BOK-BOK PUSKESMAS	-	PENINGKATAN KEMANDIRIAN MASYARAKAT MISKIN PENINGKATAN KEMANDIRIAN MASYARAKAT MISKIN			10.000.000,00	DINAS KESEHATAN
	1.02.02.2.02.0025	Pelayanan Kesehatan Penyakit Menular dan Tidak Menular																		

NO	KODE	URUSAN / BIDANG URUSAN / PROGRAM / KEGIATAN / SUB KEGIATAN	INDIKATOR PROGRAM / KEGIATAN / SUB KEGIATAN	TARGET AKHIR PERIODE RENSTRA OPD	REALISASI CAPAIAN RENJA OPD TAHUN 2023	PRAKIRAAN CAPAIAN TARGET RENJA OPD TAHUN 2024	CAPAIAN KINERJA DAN KERANGKA PENDANAAN										KELOMPOK SASARAN	PRAKIRAAN MAJU RENCANA TAHUN 2026		PERANGKAT DAERAH PENANGGUNG JAWAB
							TARGET 2025		PAGU INDIKATIF (Rp)			Bertambah/Berkurang (10-12)	LOKASI	SUMBER DANA	PRIORITAS			TARGET	PAGU INDIKATIF (Rp)	
							SEBELUM	SESUDAH	RKPD 2025	APBD 2025	RKPD PERUBAHAN 2025				NASIONAL	DAERAH				
1	2	3	4	5	6	7	8	9	10	11	12	13	14	15	16	17	18	19	20	21
			Jumlah Dokumen Hasil Pelayanan Kesehatan Penyakit Menular dan Tidak Menular				12 Dokumen	12 Dokumen	57.592.000,00	100.420.000,00	100.420.000,00	42.828.000,00	Kab. Probolinggo, Pejarakan, Semua Kel/Desa	DAK NON FISIK-DANA BOK-BOK PUSKESMAS	-	PENINGKATAN KEMANDIRIAN MASYARAKAT MISKIN PENINGKATAN KEMANDIRIAN MASYARAKAT MISKIN			10.000.000,00	DINAS KESEHATAN
	1.02.02.2.02.0033	Operasional Pelayanan Puskesmas																		
			Jumlah Dokumen Operasional Pelayanan Puskesmas				12 Dokumen	12 Dokumen	73.271.000,00	112.002.000,00	112.002.000,00	38.731.000,00	Kab. Probolinggo, Pejarakan, Semua Kel/Desa	DAK NON FISIK-DANA BOK-BOK PUSKESMAS	-	PENINGKATAN KEMANDIRIAN MASYARAKAT MISKIN PENINGKATAN KEMANDIRIAN MASYARAKAT MISKIN			10.000.000,00	DINAS KESEHATAN
	1.02.02.2.02.0036	Investigasi Awal Kejadian Tidak Diharapkan (Kejadian Ikutan Pasca Imunisasi dan Pemberian Obat Massal)																		
			Jumlah Laporan Hasil Investigasi Awal Kejadian Tidak Diharapkan (Kejadian Ikutan Pasca Imunisasi dan Pemberian Obat Massal)				12 Laporan	0 Laporan	2.000.000,00	0,00	0,00	-2.000.000,00	Kab. Probolinggo, Pejarakan, Semua Kel/Desa	DAK NON FISIK-DANA BOK-BOK PUSKESMAS	-	PENINGKATAN KEMANDIRIAN MASYARAKAT MISKIN PENINGKATAN KEMANDIRIAN MASYARAKAT MISKIN			10.000.000,00	DINAS KESEHATAN
	1.02.02.2.02.0037	Pelaksanaan Kewaspadaan Dini dan Respon Wabah																		
			Jumlah Dokumen Hasil Pelaksanaan Kewaspadaan Dini dan Respon Wabah				12 Dokumen	0 Dokumen	0,00	0,00	0,00	0,00	Kab. Probolinggo, Pejarakan, Semua Kel/Desa	DAK NON FISIK-DANA BOK-BOK PUSKESMAS	-	PENINGKATAN KEMANDIRIAN MASYARAKAT MISKIN PENINGKATAN KEMANDIRIAN MASYARAKAT MISKIN			10.000.000,00	DINAS KESEHATAN
	1.02.02.2.02.0040	Pengelolaan pelayanan kesehatan orang dengan Tuberkulosis																		
			Jumlah orang dengan Tuberkulosis yang mendapatkan pelayanan kesehatan sesuai standar				46 Orang	0 Orang	8.000.000,00	0,00	0,00	-8.000.000,00	Kab. Probolinggo, Pejarakan, Semua Kel/Desa	DAK NON FISIK-DANA BOK-BOK PUSKESMAS	-	PENINGKATAN KEMANDIRIAN MASYARAKAT MISKIN PENINGKATAN KEMANDIRIAN MASYARAKAT MISKIN			10.000.000,00	DINAS KESEHATAN
	1.02.02.2.02.0041	Pengelolaan pelayanan kesehatan orang dengan HIV (ODHIV)																		
			Jumlah orang dengan HIV (ODHIV) yang mendapatkan pelayanan kesehatan sesuai standar				2 Orang	0 Orang	0,00	0,00	0,00	0,00	Kab. Probolinggo, Pejarakan, Semua Kel/Desa	DAK NON FISIK-DANA BOK-BOK PUSKESMAS	-	PENINGKATAN KEMANDIRIAN MASYARAKAT MISKIN PENINGKATAN KEMANDIRIAN MASYARAKAT MISKIN			10.000.000,00	DINAS KESEHATAN
	1.02.02.2.02.0042	Pengelolaan pelayanan kesehatan Malaria																		
			Jumlah orang yang mendapatkan pelayanan kesehatan malaria				1 Orang	0 Orang	16.800.000,00	0,00	0,00	-16.800.000,00	Kab. Probolinggo, Pejarakan, Semua Kel/Desa	DAK NON FISIK-DANA BOK-BOK PUSKESMAS	-	PENINGKATAN KEMANDIRIAN MASYARAKAT MISKIN PENINGKATAN KEMANDIRIAN MASYARAKAT MISKIN			10.000.000,00	DINAS KESEHATAN
	1.02.02.2.02.0044	Pengelolaan Pelayanan Kesehatan Reproduksi																		
			Jumlah dokumen hasil pengelolaan pelayanan kesehatan reproduksi				12 Dokumen	12 Dokumen	0,00	10.480.000,00	10.480.000,00	10.480.000,00	Kab. Probolinggo, Pejarakan, Semua Kel/Desa	DAK NON FISIK-DANA BOK-BOK PUSKESMAS	-	PENINGKATAN KEMANDIRIAN MASYARAKAT MISKIN PENINGKATAN KEMANDIRIAN MASYARAKAT MISKIN			10.000.000,00	DINAS KESEHATAN
	1.02.02.2.02.0046	Pengelolaan upaya kesehatan Ibu dan Anak																		
			Jumlah dokumen hasil pengelolaan upaya kesehatan ibu dan anak				0 Dokumen	12 Dokumen	0,00	1.000.000,00	1.000.000,00	1.000.000,00	Kab. Probolinggo, Semua Kecamatan, Semua Kel/Desa	DAK NON FISIK-DANA BOK-BOK PUSKESMAS	-	PENINGKATAN KEMANDIRIAN MASYARAKAT MISKIN PENINGKATAN KEMANDIRIAN MASYARAKAT MISKIN			0,00	DINAS KESEHATAN
	1.02.02.2.02.0047	Pengelolaan Pelayanan Kelanjutusiaan																		
			Jumlah dokumen hasil pengelolaan pelayanan kelanjutusiaan				-	12 Dokumen	0,00	0,00	14.400.000,00	14.400.000,00	Kab. Probolinggo, Semua Kecamatan, Semua Kel/Desa	DAK NON FISIK-DANA BOK-BOK PUSKESMAS	-	PENINGKATAN KEMANDIRIAN MASYARAKAT MISKIN PENINGKATAN KEMANDIRIAN MASYARAKAT MISKIN			0,00	DINAS KESEHATAN
3.	**1.02.05**	**PROGRAM PEMBERDAYAAN MASYARAKAT BIDANG KESEHATAN**	**Persentase UKBM dengan strata minimal purnama**				**56 %**	**56 %**	**1.107.245.000,00**	**1.220.087.721,00**	**728.266.000,00**	**-647.245.000,00**							**460.000.000,00**	
	1.02.05.2.01	Advokasi, Pemberdayaan, Kemitraan, Peningkatan Peran serta Masyarakat dan Lintas Sektor Tingkat Daerah Kabupaten/Kota	*Persentase Desa Siaga aktif*				98,9 %	98,9 %	523.628.000,00	664.808.721,00	177.987.000,00	-345.641.000,00			-	PENINGKATAN KEMANDIRIAN MASYARAKAT MISKIN PENINGKATAN KEMANDIRIAN MASYARAKAT MISKIN	-		230.000.000,00	DINAS KESEHATAN
	1.02.05.2.01.0001	Peningkatan Upaya Promosi Kesehatan, Advokasi, Kemitraan dan Pemberdayaan Masyarakat																		
			Jumlah Dokumen Promosi Kesehatan, Advokasi, Kemitraan dan Pemberdayaan Masyarakat				12 Dokumen	0 Dokumen	0,00	14.400.000,00	0,00	0,00	Kab. Probolinggo, Pejarakan, Semua Kel/Desa	DAK NON FISIK-DANA BOK-BOK PUSKESMAS	-	PENINGKATAN KEMANDIRIAN MASYARAKAT MISKIN PENINGKATAN KEMANDIRIAN MASYARAKAT MISKIN			10.000.000,00	DINAS KESEHATAN

NO	KODE	URUSAN / BIDANG URUSAN / PROGRAM / KEGIATAN / SUB KEGIATAN	INDIKATOR PROGRAM / KEGIATAN / SUB KEGIATAN	TARGET AKHIR PERIODE RENSTRA OPD	REALISASI CAPAIAN RENJA OPD TAHUN 2023	PRAKIRAAN CAPAIAN TARGET RENJA OPD TAHUN 2024	CAPAIAN KINERJA DAN KERANGKA PENDANAAN										KELOMPOK SASARAN	PRAKIRAAN MAJU RENCANA TAHUN 2026		PERANGKAT DAERAH PENANGGUNG JAWAB
							TARGET 2025		PAGU INDIKATIF (Rp)			Bertambah/Berkurang (10-12)	LOKASI	SUMBER DANA	PRIORITAS			TARGET	PAGU INDIKATIF (Rp)	
							SEBELUM	SESUDAH	RKPD 2025	APBD 2025	RKPD PERUBAHAN 2025				NASIONAL	DAERAH				
1	2	3	4	5	6	7	8	9	10	11	12	13	14	15	16	17	18	19	20	21
	1.02.05.2.03	Pengembangan dan Pelaksanaan Upaya Kesehatan Bersumber Daya Masyarakat (UKBM) Tingkat Daerah Kabupaten/Kota	*Persentase Posyandu PURI*				81,39 %	81,39 %	414.017.000,00	386.079.000,00	386.079.000,00	-27.938.000,00			-	PENINGKATAN KEMANDIRIAN MASYARAKAT MISKIN PENINGKATAN KEMANDIRIAN MASYARAKAT MISKIN	-		230.000.000,00	DINAS KESEHATAN
	1.02.05.2.03.0001	Bimbingan Teknis dan Supervisi Pengembangan dan Pelaksanaan Upaya Kesehatan Bersumber Daya Masyarakat (UKBM)																		
			Jumlah Dokumen Hasil Bimbingan Teknis dan Supervisi Upaya Kesehatan Bersumber Daya Masyarakat (UKBM)				12 Dokumen	12 Dokumen	31.200.000,00	12.377.000,00	12.377.000,00	-18.823.000,00	Kab. Probolinggo, Pejarakan, Semua Kel/Desa	DAK NON FISIK-DANA BOK-BOK PUSKESMAS	-	PENINGKATAN KEMANDIRIAN MASYARAKAT MISKIN PENINGKATAN KEMANDIRIAN MASYARAKAT MISKIN			10.000.000,00	DINAS KESEHATAN
		PUSKESMAS MARON							**284.803.296.227,00**	**317.403.109.390,00**	**349.495.303.927,00**	**64.692.007.700,00**							**333.589.263.145,00**	
	1	**URUSAN PEMERINTAHAN WAJIB YANG BERKAITAN DENGAN PELAYANAN DASAR**							**284.803.296.227,00**	**317.403.109.390,00**	**349.495.303.927,00**	**64.692.007.700,00**							**333.589.263.145,00**	
	1.02	**URUSAN PEMERINTAHAN BIDANG KESEHATAN**							**284.803.296.227,00**	**317.403.109.390,00**	**349.495.303.927,00**	**64.692.007.700,00**							**333.589.263.145,00**	
1.	**1.02.01**	**PROGRAM PENUNJANG URUSAN PEMERINTAHAN DAERAH KABUPATEN/KOTA**	**Nilai LHE AKIP PD Capaian Penilaian Kinerja PUSKESMAS (PKP) Persentase Capaian SPM RS**				**77,12 83 90 Nilai % %**	**77,12 83 90 Nilai % %**	**178.682.088.745,00**	**197.787.018.130,00**	**208.017.038.583,00**	**68.310.793.721,00**							**246.992.882.466,00**	
	1.02.01.2.10	Peningkatan Pelayanan BLUD	*Nilai IKM Puskesmas Nilai IKM RS*				80 indeks 84 Indeks	80 indeks 84 Indeks	75.071.051.794,00	88.385.828.636,00	100.449.890.246,00	25.378.838.452,00			-	PENINGKATAN KEMANDIRIAN MASYARAKAT MISKIN PENINGKATAN KEMANDIRIAN MASYARAKAT MISKIN	-		107.000.000.000,00	DINAS KESEHATAN
	1.02.01.2.10.0001	Pelayanan dan Penunjang Pelayanan BLUD																		
			Jumlah BLUD yang Menyediakan Pelayanan dan Penunjang Pelayanan				1 Unit Kerja	1 Unit Kerja	5.444.388.650,00	5.444.388.650,00	5.693.902.498,55	249.513.848,55	Kab. Probolinggo, Maron, Maron Wetan	PENDAPATAN DARI BLUD SISA LEBIH PERHITUNGAN ANGGARAN TAHUN SEBELUMNYA	-	PENINGKATAN KEMANDIRIAN MASYARAKAT MISKIN PENINGKATAN KEMANDIRIAN MASYARAKAT MISKIN			4.000.000.000,00	DINAS KESEHATAN
2.	**1.02.02**	**PROGRAM PEMENUHAN UPAYA KESEHATAN PERORANGAN DAN UPAYA KESEHATAN MASYARAKAT**	**Indeks Keluarga Sehat Persentase Capaian SPM Bidang Kesehatan Persentase Pemenuhan S/P/A di Fasyankes**				**100 0,125 71 % Indeks %**	**0,125 100 71 Indeks % %**	**98.663.784.822,00**	**115.530.056.539,00**	**138.942.712.194,00**	**-12.527.404.143,00**							**86.136.380.679,00**	
	1.02.02.2.02	Penyediaan Layanan Kesehatan untuk UKM dan UKP Rujukan Tingkat Daerah Kabupaten/Kota	*Jumlah Desa STBM Jumlah Fasyankes yang terpenuhi kebutuhan operasionalnya Jumlah program prioritas yang didukung dengan media promosi kesehatan Jumlah Puskesmas yang memenuhi target pelayanan minimal bidang kesehatan pada komponen kesehatan keluarga Jumlah Puskesmas yang memenuhi target pelayanan minimal bidang kesehatan pada komponen penyakit menular dan tidak menular Jumlah Puskesmas yang yang memenuhi target tata laksana Penyakit Menular dan Tidak Menular sesuai target program Persentase KLB/wabah yang memenuhi target tata laksana penanganan Persentase puskesmas yang memiliki sistem penanganan bencana dan kedaruratan kesehatan masyarakat sesuai standar Prevalensi stunting*				100 % 14,5 % 180 desa 33 fasyankes 33 puskesmas 6 program	100 % 14,5 % 180 desa 33 fasyankes 33 puskesmas 6 program	79.640.594.600,00	90.927.636.184,00	105.309.203.188,00	25.668.608.588,00			-	PENINGKATAN KEMANDIRIAN MASYARAKAT MISKIN PENINGKATAN KEMANDIRIAN MASYARAKAT MISKIN	-		67.540.000.000,00	DINAS KESEHATAN
	1.02.02.2.02.0001	Pengelolaan Pelayanan Kesehatan Ibu Hamil																		
			Jumlah Ibu Hamil yang Mendapatkan Pelayanan Kesehatan Sesuai Standar				627 Orang	627 Orang	43.000.000,00	89.180.000,00	89.180.000,00	46.180.000,00	Kab. Probolinggo, Maron, Maron Wetan	DAK NON FISIK-DANA BOK-BOK PUSKESMAS	-	PENINGKATAN KEMANDIRIAN MASYARAKAT MISKIN PENINGKATAN KEMANDIRIAN MASYARAKAT MISKIN			10.000.000,00	DINAS KESEHATAN
	1.02.02.2.02.0002	Pengelolaan Pelayanan Kesehatan Ibu Bersalin																		
			Jumlah Ibu Bersalin yang Mendapatkan Pelayanan Kesehatan Sesuai Standar				745 Orang	745 Orang	0,00	2.400.000,00	2.400.000,00	2.400.000,00	Kab. Probolinggo, Maron, Maron Wetan	DAU YANG DITENTUKAN PENGGUNAANNYA BIDANG KESEHATAN	-	PENINGKATAN KEMANDIRIAN MASYARAKAT MISKIN PENINGKATAN KEMANDIRIAN MASYARAKAT MISKIN			10.000.000,00	DINAS KESEHATAN
	1.02.02.2.02.0003	Pengelolaan Pelayanan Kesehatan Bayi Baru Lahir																		
			Jumlah Bayi Baru Lahir yang Mendapatkan Pelayanan Kesehatan Sesuai Standar				743 Orang	743 Orang	0,00	2.000.000,00	2.000.000,00	2.000.000,00	Kab. Probolinggo, Maron, Maron Wetan	DAU YANG DITENTUKAN PENGGUNAANNYA BIDANG KESEHATAN	-	PENINGKATAN KEMANDIRIAN MASYARAKAT MISKIN PENINGKATAN KEMANDIRIAN MASYARAKAT MISKIN			10.000.000,00	DINAS KESEHATAN
	1.02.02.2.02.0004	Pengelolaan Pelayanan Kesehatan Balita																		
			Jumlah Balita yang Mendapatkan Pelayanan Kesehatan Sesuai Standar				3012 Orang	3012 Orang	0,00	3.900.000,00	2.600.000,00	2.600.000,00	Kab. Probolinggo, Maron, Maron Wetan	DAU YANG DITENTUKAN PENGGUNAANNYA BIDANG KESEHATAN	-	PENINGKATAN KEMANDIRIAN MASYARAKAT MISKIN PENINGKATAN KEMANDIRIAN MASYARAKAT MISKIN			10.000.000,00	DINAS KESEHATAN
	1.02.02.2.02.0005	Pengelolaan Pelayanan Kesehatan pada Usia Pendidikan Dasar																		

NO	KODE	URUSAN / BIDANG URUSAN / PROGRAM / KEGIATAN / SUB KEGIATAN	INDIKATOR PROGRAM / KEGIATAN / SUB KEGIATAN	TARGET AKHIR PERIODE RENSTRA OPD	REALISASI CAPAIAN RENJA OPD TAHUN 2023	PRAKIRAAN CAPAIAN TARGET RENJA OPD TAHUN 2024	CAPAIAN KINERJA DAN KERANGKA PENDANAAN										KELOMPOK SASARAN	PRAKIRAAN MAJU RENCANA TAHUN 2026		PERANGKAT DAERAH PENANGGUNG JAWAB
							TARGET 2025		PAGU INDIKATIF (Rp)			Bertambah/Berkurang (10-12)	LOKASI	SUMBER DANA	PRIORITAS			TARGET	PAGU INDIKATIF (Rp)	
							SEBELUM	SESUDAH	RKPD 2025	APBD 2025	RKPD PERUBAHAN 2025				NASIONAL	DAERAH				
1	2	3	4	5	6	7	8	9	10	11	12	13	14	15	16	17	18	19	20	21
			Jumlah Anak Usia Pendidikan Dasar yang Mendapatkan Pelayanan Kesehatan Sesuai Standar				7381 Orang	7381 Orang	0,00	18.600.000,00	18.600.000,00	18.600.000,00	Kab. Probolinggo, Maron, Maron Wetan	DAK NON FISIK-DANA BOK-BOK PUSKESMAS	-	PENINGKATAN KEMANDIRIAN MASYARAKAT MISKIN PENINGKATAN KEMANDIRIAN MASYARAKAT MISKIN			10.000.000,00	DINAS KESEHATAN
	1.02.02.2.02.0006	Pengelolaan Pelayanan Kesehatan pada Usia Produktif																		
			Jumlah Penduduk Usia Produktif yang Mendapatkan Pelayanan Kesehatan Sesuai Standar				27467 Orang	27467 Orang	0,00	2.000.000,00	2.000.000,00	2.000.000,00	Kab. Probolinggo, Maron, Maron Wetan	DAU YANG DITENTUKAN PENGGUNAANNYA BIDANG KESEHATAN	-	PENINGKATAN KEMANDIRIAN MASYARAKAT MISKIN PENINGKATAN KEMANDIRIAN MASYARAKAT MISKIN			10.000.000,00	DINAS KESEHATAN
	1.02.02.2.02.0007	Pengelolaan Pelayanan Kesehatan pada Usia Lanjut																		
			Jumlah Penduduk Usia Lanjut yang Mendapatkan Pelayanan Kesehatan Sesuai Standar				6580 Orang	6580 Orang	5.200.000,00	2.000.000,00	1.800.000,00	-3.400.000,00	Kab. Probolinggo, Maron, Maron Wetan	DAU YANG DITENTUKAN PENGGUNAANNYA BIDANG KESEHATAN	-	PENINGKATAN KEMANDIRIAN MASYARAKAT MISKIN PENINGKATAN KEMANDIRIAN MASYARAKAT MISKIN			10.000.000,00	DINAS KESEHATAN
	1.02.02.2.02.0008	Pengelolaan Pelayanan Kesehatan Penderita Hipertensi																		
			Jumlah Penderita Hipertensi yang Mendapatkan Pelayanan Kesehatan Sesuai Standar				5413 Orang	5413 Orang	0,00	2.000.000,00	2.000.000,00	2.000.000,00	Kab. Probolinggo, Maron, Maron Kulon	DAU YANG DITENTUKAN PENGGUNAANNYA BIDANG KESEHATAN	-	PENINGKATAN KEMANDIRIAN MASYARAKAT MISKIN PENINGKATAN KEMANDIRIAN MASYARAKAT MISKIN			10.000.000,00	DINAS KESEHATAN
	1.02.02.2.02.0009	Pengelolaan Pelayanan Kesehatan Penderita Diabetes Melitus																		
			Jumlah Penderita Diabetes Melitus yang Mendapatkan Pelayanan Kesehatan Sesuai Standar				1196 Orang	1196 Orang	0,00	2.000.000,00	2.000.000,00	2.000.000,00	Kab. Probolinggo, Maron, Maron Wetan	DAU YANG DITENTUKAN PENGGUNAANNYA BIDANG KESEHATAN	-	PENINGKATAN KEMANDIRIAN MASYARAKAT MISKIN PENINGKATAN KEMANDIRIAN MASYARAKAT MISKIN			10.000.000,00	DINAS KESEHATAN
	1.02.02.2.02.0010	Pengelolaan Pelayanan Kesehatan Orang dengan Gangguan Jiwa Berat																		
			Jumlah Orang yang Mendapatkan Pelayanan Kesehatan Orang dengan Gangguan Jiwa Berat Sesuai Standar				130 Orang	130 Orang	9.400.000,00	5.000.000,00	5.000.000,00	-4.400.000,00	Kab. Probolinggo, Maron, Maron Wetan	DAK NON FISIK-DANA BOK-BOK PUSKESMAS	-	PENINGKATAN KEMANDIRIAN MASYARAKAT MISKIN PENINGKATAN KEMANDIRIAN MASYARAKAT MISKIN			10.000.000,00	DINAS KESEHATAN
	1.02.02.2.02.0011	Pengelolaan Pelayanan Kesehatan Orang Terduga Tuberkulosis																		
			Jumlah Orang Terduga Menderita Tuberkulosis yang Mendapatkan Pelayanan Sesuai Standar				840 Orang	840 Orang	0,00	12.500.000,00	12.500.000,00	12.500.000,00	Kab. Probolinggo, Maron, Maron Wetan	DAK NON FISIK-DANA BOK-BOK PUSKESMAS	-	PENINGKATAN KEMANDIRIAN MASYARAKAT MISKIN PENINGKATAN KEMANDIRIAN MASYARAKAT MISKIN			10.000.000,00	DINAS KESEHATAN
	1.02.02.2.02.0012	Pengelolaan Pelayanan Kesehatan Orang dengan Risiko Terinfeksi HIV																		
			Jumlah Orang Terduga Menderita HIV yang Mendapatkan Pelayanan Sesuai Standar				967 Orang	967 Orang	0,00	3.000.000,00	3.000.000,00	3.000.000,00	Kab. Probolinggo, Maron, Maron Wetan	DAU YANG DITENTUKAN PENGGUNAANNYA BIDANG KESEHATAN	-	PENINGKATAN KEMANDIRIAN MASYARAKAT MISKIN PENINGKATAN KEMANDIRIAN MASYARAKAT MISKIN			10.000.000,00	DINAS KESEHATAN
	1.02.02.2.02.0013	Pengelolaan Pelayanan Kesehatan bagi Penduduk pada Kondisi Kejadian Luar Biasa (KLB)																		
			Jumlah Dokumen Hasil Pengelolaan Pelayanan Kesehatan bagi Penduduk pada Kondisi Kejadian Luar Biasa (KLB) Sesuai Standar				12 Dokumen	0 Dokumen	0,00	0,00	0,00	0,00	Kab. Probolinggo, Maron, Maron Wetan	DAK NON FISIK-DANA BOK-BOK PUSKESMAS	-	PENINGKATAN KEMANDIRIAN MASYARAKAT MISKIN PENINGKATAN KEMANDIRIAN MASYARAKAT MISKIN			10.000.000,00	DINAS KESEHATAN
	1.02.02.2.02.0015	Pengelolaan Pelayanan Kesehatan Gizi Masyarakat																		
			Jumlah Dokumen Hasil Pengelolaan Pelayanan Kesehatan Gizi Masyarakat				12 Dokumen	12 Dokumen	0,00	255.625.000,00	255.625.000,00	255.625.000,00	Kab. Probolinggo, Maron, Maron Wetan	DAK NON FISIK-DANA BOK-BOK PUSKESMAS	-	PENINGKATAN KEMANDIRIAN MASYARAKAT MISKIN PENINGKATAN KEMANDIRIAN MASYARAKAT MISKIN			10.000.000,00	DINAS KESEHATAN
	1.02.02.2.02.0016	Pengelolaan Pelayanan Kesehatan Kerja dan Olahraga																		
			Jumlah Dokumen Hasil Pengelolaan Pelayanan Kesehatan Kerja dan Olahraga				12 Dokumen	12 Dokumen	0,00	14.100.000,00	14.100.000,00	14.100.000,00	Kab. Probolinggo, Maron, Maron Wetan	DAK NON FISIK-DANA BOK-BOK PUSKESMAS	-	PENINGKATAN KEMANDIRIAN MASYARAKAT MISKIN PENINGKATAN KEMANDIRIAN MASYARAKAT MISKIN			10.000.000,00	DINAS KESEHATAN
	1.02.02.2.02.0017	Pengelolaan Pelayanan Kesehatan Lingkungan																		
			Jumlah Dokumen Hasil Pengelolaan Pelayanan Kesehatan Lingkungan				12 Dokumen	12 Dokumen	4.800.000,00	4.000.000,00	4.000.000,00	-800.000,00	Kab. Probolinggo, Maron, Maron Wetan	DAK NON FISIK-DANA BOK-BOK PUSKESMAS	-	PENINGKATAN KEMANDIRIAN MASYARAKAT MISKIN PENINGKATAN KEMANDIRIAN MASYARAKAT MISKIN			10.000.000,00	DINAS KESEHATAN
	1.02.02.2.02.0018	Pengelolaan Pelayanan Promosi Kesehatan																		

NO	KODE	URUSAN / BIDANG URUSAN / PROGRAM / KEGIATAN / SUB KEGIATAN	INDIKATOR PROGRAM / KEGIATAN / SUB KEGIATAN	TARGET AKHIR PERIODE RENSTRA OPD	REALISASI CAPAIAN RENJA OPD TAHUN 2023	PRAKIRAAN CAPAIAN TARGET RENJA OPD TAHUN 2024	CAPAIAN KINERJA DAN KERANGKA PENDANAAN										KELOMPOK SASARAN	PRAKIRAAN MAJU RENCANA TAHUN 2026		PERANGKAT DAERAH PENANGGUNG JAWAB
							TARGET 2025		PAGU INDIKATIF (Rp)			Bertambah/Berkurang (10-12)	LOKASI	SUMBER DANA	PRIORITAS			TARGET	PAGU INDIKATIF (Rp)	
							SEBELUM	SESUDAH	RKPD 2025	APBD 2025	RKPD PERUBAHAN 2025				NASIONAL	DAERAH				
1	2	3	4	5	6	7	8	9	10	11	12	13	14	15	16	17	18	19	20	21
			Jumlah Dokumen Hasil Pengelolaan Pelayanan Promosi Kesehatan				12 Dokumen	0 Dokumen	0,00	0,00	0,00	0,00	Kab. Probolinggo, Maron, Maron Wetan	DAK NON FISIK-DANA BOK-BOK PUSKESMAS	-	PENINGKATAN KEMANDIRIAN MASYARAKAT MISKIN PENINGKATAN KEMANDIRIAN MASYARAKAT MISKIN			10.000.000,00	DINAS KESEHATAN
	1.02.02.2.02.0020	Pengelolaan Surveilans Kesehatan																		
			Jumlah Dokumen Hasil Pengelolaan Surveilans Kesehatan				12 Dokumen	12 Dokumen	0,00	74.720.000,00	74.720.000,00	74.720.000,00	Kab. Probolinggo, Maron, Maron Wetan	DAK NON FISIK-DANA BOK-BOK PUSKESMAS	-	PENINGKATAN KEMANDIRIAN MASYARAKAT MISKIN PENINGKATAN KEMANDIRIAN MASYARAKAT MISKIN			10.000.000,00	DINAS KESEHATAN
	1.02.02.2.02.0021	Pengelolaan Pelayanan Kesehatan Orang dengan Masalah Kesehatan Jiwa (ODMK)																		
			Jumlah Orang dengan Masalah Kejiwaan (ODMK) yang Mendapatkan Pelayanan Kesehatan				12 Orang	12 Orang	0,00	2.600.000,00	2.600.000,00	2.600.000,00	Kab. Probolinggo, Maron, Maron Wetan	DAK NON FISIK-DANA BOK-BOK PUSKESMAS	-	PENINGKATAN KEMANDIRIAN MASYARAKAT MISKIN PENINGKATAN KEMANDIRIAN MASYARAKAT MISKIN			10.000.000,00	DINAS KESEHATAN
	1.02.02.2.02.0025	Pelayanan Kesehatan Penyakit Menular dan Tidak Menular																		
			Jumlah Dokumen Hasil Pelayanan Kesehatan Penyakit Menular dan Tidak Menular				12 Dokumen	12 Dokumen	0,00	95.780.000,00	95.780.000,00	95.780.000,00	Kab. Probolinggo, Maron, Maron Wetan	DAK NON FISIK-DANA BOK-BOK PUSKESMAS	-	PENINGKATAN KEMANDIRIAN MASYARAKAT MISKIN PENINGKATAN KEMANDIRIAN MASYARAKAT MISKIN			10.000.000,00	DINAS KESEHATAN
	1.02.02.2.02.0033	Operasional Pelayanan Puskesmas																		
			Jumlah Dokumen Operasional Pelayanan Puskesmas				12 Dokumen	12 Dokumen	29.720.000,00	96.581.000,00	96.581.000,00	66.861.000,00	Kab. Probolinggo, Maron, Maron Wetan	DAK NON FISIK-DANA BOK-BOK PUSKESMAS	-	PENINGKATAN KEMANDIRIAN MASYARAKAT MISKIN PENINGKATAN KEMANDIRIAN MASYARAKAT MISKIN			10.000.000,00	DINAS KESEHATAN
	1.02.02.2.02.0036	Investigasi Awal Kejadian Tidak Diharapkan (Kejadian Ikutan Pasca Imunisasi dan Pemberian Obat Massal)																		
			Jumlah Laporan Hasil Investigasi Awal Kejadian Tidak Diharapkan (Kejadian Ikutan Pasca Imunisasi dan Pemberian Obat Massal)				12 Laporan	0 Laporan	0,00	0,00	0,00	0,00	Kab. Probolinggo, Maron, Maron Wetan	DAK NON FISIK-DANA BOK-BOK PUSKESMAS	-	PENINGKATAN KEMANDIRIAN MASYARAKAT MISKIN PENINGKATAN KEMANDIRIAN MASYARAKAT MISKIN			10.000.000,00	DINAS KESEHATAN
	1.02.02.2.02.0037	Pelaksanaan Kewaspadaan Dini dan Respon Wabah																		
			Jumlah Dokumen Hasil Pelaksanaan Kewaspadaan Dini dan Respon Wabah				12 Dokumen	0 Dokumen	0,00	0,00	0,00	0,00	Kab. Probolinggo, Maron, Maron Wetan	DAK NON FISIK-DANA BOK-BOK PUSKESMAS	-	PENINGKATAN KEMANDIRIAN MASYARAKAT MISKIN PENINGKATAN KEMANDIRIAN MASYARAKAT MISKIN			10.000.000,00	DINAS KESEHATAN
	1.02.02.2.02.0040	Pengelolaan pelayanan kesehatan orang dengan Tuberkulosis																		
			Jumlah orang dengan Tuberkulosis yang mendapatkan pelayanan kesehatan sesuai standar				88 Orang	0 Orang	0,00	0,00	0,00	0,00	Kab. Probolinggo, Maron, Maron Wetan	DAK NON FISIK-DANA BOK-BOK PUSKESMAS	-	PENINGKATAN KEMANDIRIAN MASYARAKAT MISKIN PENINGKATAN KEMANDIRIAN MASYARAKAT MISKIN			10.000.000,00	DINAS KESEHATAN
	1.02.02.2.02.0041	Pengelolaan pelayanan kesehatan orang dengan HIV (ODHIV)																		
			Jumlah orang dengan HIV (ODHIV) yang mendapatkan pelayanan kesehatan sesuai standar				0 Orang	0 Orang	0,00	0,00	0,00	0,00	Kab. Probolinggo, Maron, Maron Wetan	DAK NON FISIK-DANA BOK-BOK PUSKESMAS	-	PENINGKATAN KEMANDIRIAN MASYARAKAT MISKIN PENINGKATAN KEMANDIRIAN MASYARAKAT MISKIN			10.000.000,00	DINAS KESEHATAN
	1.02.02.2.02.0042	Pengelolaan pelayanan kesehatan Malaria																		
			Jumlah orang yang mendapatkan pelayanan kesehatan malaria				1 Orang	0 Orang	0,00	0,00	0,00	0,00	Kab. Probolinggo, Maron, Maron Wetan	DAK NON FISIK-DANA BOK-BOK PUSKESMAS	-	PENINGKATAN KEMANDIRIAN MASYARAKAT MISKIN PENINGKATAN KEMANDIRIAN MASYARAKAT MISKIN			10.000.000,00	DINAS KESEHATAN
	1.02.02.2.02.0044	Pengelolaan Pelayanan Kesehatan Reproduksi																		
			Jumlah dokumen hasil pengelolaan pelayanan kesehatan reproduksi				12 Dokumen	12 Dokumen	0,00	15.600.000,00	15.600.000,00	15.600.000,00	Kab. Probolinggo, Maron, Maron Wetan	DAK NON FISIK-DANA BOK-BOK PUSKESMAS	-	PENINGKATAN KEMANDIRIAN MASYARAKAT MISKIN PENINGKATAN KEMANDIRIAN MASYARAKAT MISKIN			10.000.000,00	DINAS KESEHATAN
	1.02.02.2.02.0046	Pengelolaan upaya kesehatan Ibu dan Anak																		
			Jumlah dokumen hasil pengelolaan upaya kesehatan ibu dan anak				0 Dokumen	0 Dokumen	0,00	0,00	0,00	0,00	Kab. Probolinggo, Semua Kecamatan, Semua Kel/Desa	DAK NON FISIK-DANA BOK-BOK PUSKESMAS	-	PENINGKATAN KEMANDIRIAN MASYARAKAT MISKIN PENINGKATAN KEMANDIRIAN MASYARAKAT MISKIN			0,00	DINAS KESEHATAN
	1.02.02.2.02.0047	Pengelolaan Pelayanan Kelanjutusiaan																		

NO	KODE	URUSAN / BIDANG URUSAN / PROGRAM / KEGIATAN / SUB KEGIATAN	INDIKATOR PROGRAM / KEGIATAN / SUB KEGIATAN	TARGET AKHIR PERIODE RENSTRA OPD	REALISASI CAPAIAN RENJA OPD TAHUN 2023	PRAKIRAAN CAPAIAN TARGET RENJA OPD TAHUN 2024	CAPAIAN KINERJA DAN KERANGKA PENDANAAN										KELOMPOK SASARAN	PRAKIRAAN MAJU RENCANA TAHUN 2026		PERANGKAT DAERAH PENANGGUNG JAWAB
							TARGET 2025		PAGU INDIKATIF (Rp)			Bertambah/Berkurang (10-12)	LOKASI	SUMBER DANA	PRIORITAS			TARGET	PAGU INDIKATIF (Rp)	
							SEBELUM	SESUDAH	RKPD 2025	APBD 2025	RKPD PERUBAHAN 2025				NASIONAL	DAERAH				
1	2	3	4	5	6	7	8	9	10	11	12	13	14	15	16	17	18	19	20	21
			Jumlah dokumen hasil pengelolaan pelayanan kelanjutusiaan				-	12 Dokumen	0,00	2.600.000,00	2.600.000,00	2.600.000,00	Kab. Probolinggo, Semua Kecamatan, Semua Kel/Desa	DAK NON FISIK-DANA BOK-BOK PUSKESMAS	-	PENINGKATAN KEMANDIRIAN MASYARAKAT MISKIN PENINGKATAN KEMANDIRIAN MASYARAKAT MISKIN			0,00	DINAS KESEHATAN
3.	**1.02.05**	**PROGRAM PEMBERDAYAAN MASYARAKAT BIDANG KESEHATAN**	**Persentase UKBM dengan strata minimal purnama**				**56 %**	**56 %**	**1.107.245.000,00**	**1.220.087.721,00**	**728.266.000,00**	**-647.245.000,00**							**460.000.000,00**	
	1.02.05.2.01	Advokasi, Pemberdayaan, Kemitraan, Peningkatan Peran serta Masyarakat dan Lintas Sektor Tingkat Daerah Kabupaten/Kota	*Persentase Desa Siaga aktif*				98,9 %	98,9 %	523.628.000,00	664.808.721,00	177.987.000,00	-345.641.000,00			-	PENINGKATAN KEMANDIRIAN MASYARAKAT MISKIN PENINGKATAN KEMANDIRIAN MASYARAKAT MISKIN	-		230.000.000,00	DINAS KESEHATAN
	1.02.05.2.01.0001	Peningkatan Upaya Promosi Kesehatan, Advokasi, Kemitraan dan Pemberdayaan Masyarakat																		
			Jumlah Dokumen Promosi Kesehatan, Advokasi, Kemitraan dan Pemberdayaan Masyarakat				12 Dokumen	0 Dokumen	0,00	0,00	0,00	0,00	Kab. Probolinggo, Maron, Maron Wetan	DAK NON FISIK-DANA BOK-BOK PUSKESMAS	-	PENINGKATAN KEMANDIRIAN MASYARAKAT MISKIN PENINGKATAN KEMANDIRIAN MASYARAKAT MISKIN			10.000.000,00	DINAS KESEHATAN
	1.02.05.2.03	Pengembangan dan Pelaksanaan Upaya Kesehatan Bersumber Daya Masyarakat (UKBM) Tingkat Daerah Kabupaten/Kota	*Persentase Posyandu PURI*				81,39 %	81,39 %	414.017.000,00	386.079.000,00	386.079.000,00	-27.938.000,00			-	PENINGKATAN KEMANDIRIAN MASYARAKAT MISKIN PENINGKATAN KEMANDIRIAN MASYARAKAT MISKIN	-		230.000.000,00	DINAS KESEHATAN
	1.02.05.2.03.0001	Bimbingan Teknis dan Supervisi Pengembangan dan Pelaksanaan Upaya Kesehatan Bersumber Daya Masyarakat (UKBM)																		
			Jumlah Dokumen Hasil Bimbingan Teknis dan Supervisi Upaya Kesehatan Bersumber Daya Masyarakat (UKBM)				12 Dokumen	12 Dokumen	0,00	2.000.000,00	2.000.000,00	2.000.000,00	Kab. Probolinggo, Maron, Maron Wetan	DAK NON FISIK-DANA BOK-BOK PUSKESMAS	-	PENINGKATAN KEMANDIRIAN MASYARAKAT MISKIN PENINGKATAN KEMANDIRIAN MASYARAKAT MISKIN			10.000.000,00	DINAS KESEHATAN
		PUSKESMAS SUKO							**284.803.296.227,00**	**317.403.109.390,00**	**349.495.303.927,00**	**64.692.007.700,00**							**333.589.263.145,00**	
	1	**URUSAN PEMERINTAHAN WAJIB YANG BERKAITAN DENGAN PELAYANAN DASAR**							**284.803.296.227,00**	**317.403.109.390,00**	**349.495.303.927,00**	**64.692.007.700,00**							**333.589.263.145,00**	
	1.02	**URUSAN PEMERINTAHAN BIDANG KESEHATAN**							**284.803.296.227,00**	**317.403.109.390,00**	**349.495.303.927,00**	**64.692.007.700,00**							**333.589.263.145,00**	
1.	**1.02.01**	**PROGRAM PENUNJANG URUSAN PEMERINTAHAN DAERAH KABUPATEN/KOTA**	**Nilai LHE AKIP PD Capaian Penilaian Kinerja PUSKESMAS (PKP) Persentase Capaian SPM RS**				**77,12 83 90 Nilai % %**	**77,12 83 90 Nilai % %**	**178.682.088.745,00**	**197.787.018.130,00**	**208.017.038.583,00**	**68.310.793.721,00**							**246.992.882.466,00**	
	1.02.01.2.10	Peningkatan Pelayanan BLUD	*Nilai IKM Puskesmas Nilai IKM RS*				80 indeks 84 Indeks	80 indeks 84 Indeks	75.071.051.794,00	88.385.828.636,00	100.449.890.246,00	25.378.838.452,00			-	PENINGKATAN TATA KELOLA PEMERINTAHAN DAERAH PENINGKATAN TATA KELOLA PEMERINTAHAN DAERAH	-		107.000.000.000,00	DINAS KESEHATAN
	1.02.01.2.10.0001	Pelayanan dan Penunjang Pelayanan BLUD																		
			Jumlah BLUD yang Menyediakan Pelayanan dan Penunjang Pelayanan				1 Unit Kerja	1 Unit Kerja	687.435.540,00	953.377.700,00	1.085.858.105,94	398.422.565,94	Kab. Probolinggo, Maron, Suko	PENDAPATAN DARI BLUD SISA LEBIH PERHITUNGAN ANGGARAN TAHUN SEBELUMNYA	-	PENINGKATAN TATA KELOLA PEMERINTAHAN DAERAH PENINGKATAN TATA KELOLA PEMERINTAHAN DAERAH			0,00	DINAS KESEHATAN
2.	**1.02.02**	**PROGRAM PEMENUHAN UPAYA KESEHATAN PERORANGAN DAN UPAYA KESEHATAN MASYARAKAT**	**Indeks Keluarga Sehat Persentase Capaian SPM Bidang Kesehatan Persentase Pemenuhan S/P/A di Fasyankes**				**0,125 100 71 Indeks % %**	**0,125 100 71 Indeks % %**	**98.663.784.822,00**	**115.530.056.539,00**	**138.942.712.194,00**	**-12.527.404.143,00**							**86.136.380.679,00**	
	1.02.02.2.02	Penyediaan Layanan Kesehatan untuk UKM dan UKP Rujukan Tingkat Daerah Kabupaten/Kota	*Jumlah Desa STBM Jumlah Fasyankes yang terpenuhi kebutuhan operasionalnya Jumlah program prioritas yang didukung dengan media promosi kesehatan Jumlah Puskesmas yang memenuhi target pelayanan minimal bidang kesehatan pada komponen kesehatan keluarga Jumlah Puskesmas yang memenuhi target pelayanan minimal bidang kesehatan pada komponen penyakit menular dan tidak menular Jumlah Puskesmas yang yang memenuhi target tata laksana Penyakit Menular dan Tidak Menular sesuai target program Persentase KLB/wabah yang memenuhi target tata laksana penanganan Persentase puskesmas yang memiliki sistem penanganan bencana dan kedaruratan kesehatan masyarakat sesuai standar Prevalensi stunting*				100 % 14,5 % 180 desa 33 fasyankes 33 puskesmas 6 program	100 % 14,5 % 180 desa 33 fasyankes 33 puskesmas 6 program	79.640.594.600,00	90.927.636.184,00	105.309.203.188,00	25.668.608.588,00			-	PENINGKATAN KEMANDIRIAN MASYARAKAT MISKIN PENINGKATAN KEMANDIRIAN MASYARAKAT MISKIN	-		67.540.000.000,00	DINAS KESEHATAN
	1.02.02.2.02.0001	Pengelolaan Pelayanan Kesehatan Ibu Hamil																		
			Jumlah Ibu Hamil yang Mendapatkan Pelayanan Kesehatan Sesuai Standar				169 Orang	169 Orang	53.500.000,00	45.500.000,00	45.500.000,00	-8.000.000,00	Kab. Probolinggo, Maron, Suko	DAK NON FISIK-DANA BOK-BOK PUSKESMAS	-	PENINGKATAN KEMANDIRIAN MASYARAKAT MISKIN PENINGKATAN KEMANDIRIAN MASYARAKAT MISKIN			0,00	DINAS KESEHATAN

NO	KODE	URUSAN / BIDANG URUSAN / PROGRAM / KEGIATAN / SUB KEGIATAN	INDIKATOR PROGRAM / KEGIATAN / SUB KEGIATAN	TARGET AKHIR PERIODE RENSTRA OPD	REALISASI CAPAIAN RENJA OPD TAHUN 2023	PRAKIRAAN CAPAIAN TARGET RENJA OPD TAHUN 2024	CAPAIAN KINERJA DAN KERANGKA PENDANAAN										KELOMPOK SASARAN	PRAKIRAAN MAJU RENCANA TAHUN 2026		PERANGKAT DAERAH PENANGGUNG JAWAB
							TARGET 2025		PAGU INDIKATIF (Rp)			Bertambah/Berkurang (10-12)	LOKASI	SUMBER DANA	PRIORITAS			TARGET	PAGU INDIKATIF (Rp)	
							SEBELUM	SESUDAH	RKPD 2025	APBD 2025	RKPD PERUBAHAN 2025				NASIONAL	DAERAH				
1	2	3	4	5	6	7	8	9	10	11	12	13	14	15	16	17	18	19	20	21
	1.02.02.2.02.0002	Pengelolaan Pelayanan Kesehatan Ibu Bersalin																		
			Jumlah Ibu Bersalin yang Mendapatkan Pelayanan Kesehatan Sesuai Standar				205 Orang	205 Orang	13.800.000,00	2.400.000,00	2.400.000,00	-11.400.000,00	Kab. Probolinggo, Maron, Suko	DAU YANG DITENTUKAN PENGGUNAANNYA BIDANG KESEHATAN	-	PENINGKATAN KEMANDIRIAN MASYARAKAT MISKIN PENINGKATAN KEMANDIRIAN MASYARAKAT MISKIN			0,00	DINAS KESEHATAN
	1.02.02.2.02.0003	Pengelolaan Pelayanan Kesehatan Bayi Baru Lahir																		
			Jumlah Bayi Baru Lahir yang Mendapatkan Pelayanan Kesehatan Sesuai Standar				199 Orang	199 Orang	10.000.000,00	2.000.000,00	2.000.000,00	-8.000.000,00	Kab. Probolinggo, Maron, Suko	DAU YANG DITENTUKAN PENGGUNAANNYA BIDANG KESEHATAN	-	PENINGKATAN KEMANDIRIAN MASYARAKAT MISKIN PENINGKATAN KEMANDIRIAN MASYARAKAT MISKIN			0,00	DINAS KESEHATAN
	1.02.02.2.02.0004	Pengelolaan Pelayanan Kesehatan Balita																		
			Jumlah Balita yang Mendapatkan Pelayanan Kesehatan Sesuai Standar				761 Orang	761 Orang	3.500.000,00	1.500.000,00	1.000.000,00	-2.500.000,00	Kab. Probolinggo, Maron, Suko	DAU YANG DITENTUKAN PENGGUNAANNYA BIDANG KESEHATAN	-	PENINGKATAN KEMANDIRIAN MASYARAKAT MISKIN PENINGKATAN KEMANDIRIAN MASYARAKAT MISKIN			0,00	DINAS KESEHATAN
	1.02.02.2.02.0005	Pengelolaan Pelayanan Kesehatan pada Usia Pendidikan Dasar																		
			Jumlah Anak Usia Pendidikan Dasar yang Mendapatkan Pelayanan Kesehatan Sesuai Standar				1665 Orang	1665 Orang	10.400.000,00	29.000.000,00	29.000.000,00	18.600.000,00	Kab. Probolinggo, Maron, Suko	DAK NON FISIK-DANA BOK-BOK PUSKESMAS	-	PENINGKATAN KEMANDIRIAN MASYARAKAT MISKIN PENINGKATAN KEMANDIRIAN MASYARAKAT MISKIN			0,00	DINAS KESEHATAN
	1.02.02.2.02.0006	Pengelolaan Pelayanan Kesehatan pada Usia Produktif																		
			Jumlah Penduduk Usia Produktif yang Mendapatkan Pelayanan Kesehatan Sesuai Standar				1665 Orang	1665 Orang	3.300.000,00	2.000.000,00	2.000.000,00	-1.300.000,00	Kab. Probolinggo, Maron, Suko	DAU YANG DITENTUKAN PENGGUNAANNYA BIDANG KESEHATAN	-	PENINGKATAN KEMANDIRIAN MASYARAKAT MISKIN PENINGKATAN KEMANDIRIAN MASYARAKAT MISKIN			0,00	DINAS KESEHATAN
	1.02.02.2.02.0007	Pengelolaan Pelayanan Kesehatan pada Usia Lanjut																		
			Jumlah Penduduk Usia Lanjut yang Mendapatkan Pelayanan Kesehatan Sesuai Standar				2120 Orang	2120 Orang	3.000.000,00	2.000.000,00	1.500.000,00	-1.500.000,00	Kab. Probolinggo, Maron, Suko	DAU YANG DITENTUKAN PENGGUNAANNYA BIDANG KESEHATAN	-	PENINGKATAN KEMANDIRIAN MASYARAKAT MISKIN PENINGKATAN KEMANDIRIAN MASYARAKAT MISKIN			0,00	DINAS KESEHATAN
	1.02.02.2.02.0008	Pengelolaan Pelayanan Kesehatan Penderita Hipertensi																		
			Jumlah Penderita Hipertensi yang Mendapatkan Pelayanan Kesehatan Sesuai Standar				923 Orang	923 Orang	3.000.000,00	2.000.000,00	2.000.000,00	-1.000.000,00	Kab. Probolinggo, Maron, Suko	DAU YANG DITENTUKAN PENGGUNAANNYA BIDANG KESEHATAN	-	PENINGKATAN KEMANDIRIAN MASYARAKAT MISKIN PENINGKATAN KEMANDIRIAN MASYARAKAT MISKIN			0,00	DINAS KESEHATAN
	1.02.02.2.02.0009	Pengelolaan Pelayanan Kesehatan Penderita Diabetes Melitus																		
			Jumlah Penderita Diabetes Melitus yang Mendapatkan Pelayanan Kesehatan Sesuai Standar				373 Orang	373 Orang	3.000.000,00	2.000.000,00	2.000.000,00	-1.000.000,00	Kab. Probolinggo, Maron, Suko	DAU YANG DITENTUKAN PENGGUNAANNYA BIDANG KESEHATAN	-	PENINGKATAN KEMANDIRIAN MASYARAKAT MISKIN PENINGKATAN KEMANDIRIAN MASYARAKAT MISKIN			0,00	DINAS KESEHATAN
	1.02.02.2.02.0010	Pengelolaan Pelayanan Kesehatan Orang dengan Gangguan Jiwa Berat																		
			Jumlah Orang yang Mendapatkan Pelayanan Kesehatan Orang dengan Gangguan Jiwa Berat Sesuai Standar				51 Orang	51 Orang	1.000.000,00	4.000.000,00	4.000.000,00	3.000.000,00	Kab. Probolinggo, Maron, Suko	DAK NON FISIK-DANA BOK-BOK PUSKESMAS	-	PENINGKATAN KEMANDIRIAN MASYARAKAT MISKIN PENINGKATAN KEMANDIRIAN MASYARAKAT MISKIN			0,00	DINAS KESEHATAN
	1.02.02.2.02.0011	Pengelolaan Pelayanan Kesehatan Orang Terduga Tuberkulosis																		
			Jumlah Orang Terduga Menderita Tuberkulosis yang Mendapatkan Pelayanan Sesuai Standar				183 Orang	183 Orang	4.400.000,00	11.000.000,00	11.000.000,00	6.600.000,00	Kab. Probolinggo, Maron, Suko	DAK NON FISIK-DANA BOK-BOK PUSKESMAS	-	PENINGKATAN KEMANDIRIAN MASYARAKAT MISKIN PENINGKATAN KEMANDIRIAN MASYARAKAT MISKIN			0,00	DINAS KESEHATAN
	1.02.02.2.02.0012	Pengelolaan Pelayanan Kesehatan Orang dengan Risiko Terinfeksi HIV																		
			Jumlah Orang Terduga Menderita HIV yang Mendapatkan Pelayanan Sesuai Standar				262 Orang	262 Orang	4.500.000,00	3.000.000,00	3.000.000,00	-1.500.000,00	Kab. Probolinggo, Maron, Suko	DAU YANG DITENTUKAN PENGGUNAANNYA BIDANG KESEHATAN	-	PENINGKATAN KEMANDIRIAN MASYARAKAT MISKIN PENINGKATAN KEMANDIRIAN MASYARAKAT MISKIN			0,00	DINAS KESEHATAN
	1.02.02.2.02.0013	Pengelolaan Pelayanan Kesehatan bagi Penduduk pada Kondisi Kejadian Luar Biasa (KLB)																		
			Jumlah Dokumen Hasil Pengelolaan Pelayanan Kesehatan bagi Penduduk pada Kondisi Kejadian Luar Biasa (KLB) Sesuai Standar				12 Dokumen	0 Dokumen	0,00	0,00	0,00	0,00	Kab. Probolinggo, Maron, Suko	DAK NON FISIK-DANA BOK-BOK PUSKESMAS	-	PENINGKATAN KEMANDIRIAN MASYARAKAT MISKIN PENINGKATAN KEMANDIRIAN MASYARAKAT MISKIN			0,00	DINAS KESEHATAN
	1.02.02.2.02.0015	Pengelolaan Pelayanan Kesehatan Gizi Masyarakat																		

NO	KODE	URUSAN / BIDANG URUSAN / PROGRAM / KEGIATAN / SUB KEGIATAN	INDIKATOR PROGRAM / KEGIATAN / SUB KEGIATAN	TARGET AKHIR PERIODE RENSTRA OPD	REALISASI CAPAIAN RENJA OPD TAHUN 2023	PRAKIRAAN CAPAIAN TARGET RENJA OPD TAHUN 2024	CAPAIAN KINERJA DAN KERANGKA PENDANAAN										KELOMPOK SASARAN	PRAKIRAAN MAJU RENCANA TAHUN 2026		PERANGKAT DAERAH PENANGGUNG JAWAB
							TARGET 2025		PAGU INDIKATIF (Rp)			Bertambah/Berkurang (10-12)	LOKASI	SUMBER DANA	PRIORITAS			TARGET	PAGU INDIKATIF (Rp)	
							SEBELUM	SESUDAH	RKPD 2025	APBD 2025	RKPD PERUBAHAN 2025				NASIONAL	DAERAH				
1	2	3	4	5	6	7	8	9	10	11	12	13	14	15	16	17	18	19	20	21
			Jumlah Dokumen Hasil Pengelolaan Pelayanan Kesehatan Gizi Masyarakat				12 Dokumen	12 Dokumen	103.625.000,00	90.060.000,00	90.060.000,00	-13.565.000,00	Kab. Probolinggo, Maron, Suko	DAK NON FISIK-DANA BOK-BOK PUSKESMAS	-	PENINGKATAN KEMANDIRIAN MASYARAKAT MISKIN PENINGKATAN KEMANDIRIAN MASYARAKAT MISKIN			0,00	DINAS KESEHATAN
	1.02.02.2.02.0016	Pengelolaan Pelayanan Kesehatan Kerja dan Olahraga																		
			Jumlah Dokumen Hasil Pengelolaan Pelayanan Kesehatan Kerja dan Olahraga				12 Dokumen	12 Dokumen	0,00	3.700.000,00	3.700.000,00	3.700.000,00	Kab. Probolinggo, Maron, Suko	DAK NON FISIK-DANA BOK-BOK PUSKESMAS	-	PENINGKATAN KEMANDIRIAN MASYARAKAT MISKIN PENINGKATAN KEMANDIRIAN MASYARAKAT MISKIN			0,00	DINAS KESEHATAN
	1.02.02.2.02.0017	Pengelolaan Pelayanan Kesehatan Lingkungan																		
			Jumlah Dokumen Hasil Pengelolaan Pelayanan Kesehatan Lingkungan				12 Dokumen	12 Dokumen	5.500.000,00	8.600.000,00	8.600.000,00	3.100.000,00	Kab. Probolinggo, Maron, Suko	DAK NON FISIK-DANA BOK-BOK PUSKESMAS	-	PENINGKATAN KEMANDIRIAN MASYARAKAT MISKIN PENINGKATAN KEMANDIRIAN MASYARAKAT MISKIN			0,00	DINAS KESEHATAN
	1.02.02.2.02.0018	Pengelolaan Pelayanan Promosi Kesehatan																		
			Jumlah Dokumen Hasil Pengelolaan Pelayanan Promosi Kesehatan				12 Dokumen	0 Dokumen	0,00	0,00	0,00	0,00	Kab. Probolinggo, Maron, Suko	DAK NON FISIK-DANA BOK-BOK PUSKESMAS	-	PENINGKATAN KEMANDIRIAN MASYARAKAT MISKIN PENINGKATAN KEMANDIRIAN MASYARAKAT MISKIN			0,00	DINAS KESEHATAN
	1.02.02.2.02.0020	Pengelolaan Surveilans Kesehatan																		
			Jumlah Dokumen Hasil Pengelolaan Surveilans Kesehatan				12 Dokumen	12 Dokumen	44.000.000,00	4.000.000,00	4.000.000,00	-40.000.000,00	Kab. Probolinggo, Maron, Suko	DAK NON FISIK-DANA BOK-BOK PUSKESMAS	-	PENINGKATAN KEMANDIRIAN MASYARAKAT MISKIN PENINGKATAN KEMANDIRIAN MASYARAKAT MISKIN			0,00	DINAS KESEHATAN
	1.02.02.2.02.0021	Pengelolaan Pelayanan Kesehatan Orang dengan Masalah Kesehatan Jiwa (ODMK)																		
			Jumlah Orang dengan Masalah Kejiwaan (ODMK) yang Mendapatkan Pelayanan Kesehatan				12 Orang	12 Orang	0,00	6.400.000,00	6.400.000,00	6.400.000,00	Kab. Probolinggo, Maron, Suko	DAK NON FISIK-DANA BOK-BOK PUSKESMAS	-	PENINGKATAN KEMANDIRIAN MASYARAKAT MISKIN PENINGKATAN KEMANDIRIAN MASYARAKAT MISKIN			0,00	DINAS KESEHATAN
	1.02.02.2.02.0025	Pelayanan Kesehatan Penyakit Menular dan Tidak Menular																		
			Jumlah Dokumen Hasil Pelayanan Kesehatan Penyakit Menular dan Tidak Menular				12 Dokumen	12 Dokumen	92.961.000,00	67.320.000,00	67.320.000,00	-25.641.000,00	Kab. Probolinggo, Maron, Suko	DAK NON FISIK-DANA BOK-BOK PUSKESMAS	-	PENINGKATAN KEMANDIRIAN MASYARAKAT MISKIN PENINGKATAN KEMANDIRIAN MASYARAKAT MISKIN			0,00	DINAS KESEHATAN
	1.02.02.2.02.0033	Operasional Pelayanan Puskesmas																		
			Jumlah Dokumen Operasional Pelayanan Puskesmas				12 Dokumen	12 Dokumen	62.404.000,00	56.617.000,00	56.617.000,00	-5.787.000,00	Kab. Probolinggo, Maron, Suko	DAK NON FISIK-DANA BOK-BOK PUSKESMAS	-	PENINGKATAN KEMANDIRIAN MASYARAKAT MISKIN PENINGKATAN KEMANDIRIAN MASYARAKAT MISKIN			0,00	DINAS KESEHATAN
	1.02.02.2.02.0036	Investigasi Awal Kejadian Tidak Diharapkan (Kejadian Ikutan Pasca Imunisasi dan Pemberian Obat Massal)																		
			Jumlah Laporan Hasil Investigasi Awal Kejadian Tidak Diharapkan (Kejadian Ikutan Pasca Imunisasi dan Pemberian Obat Massal)				12 Laporan	0 Laporan	0,00	0,00	0,00	0,00	Kab. Probolinggo, Maron, Suko	DAK NON FISIK-DANA BOK-BOK PUSKESMAS	-	PENINGKATAN KEMANDIRIAN MASYARAKAT MISKIN PENINGKATAN KEMANDIRIAN MASYARAKAT MISKIN			0,00	DINAS KESEHATAN
	1.02.02.2.02.0037	Pelaksanaan Kewaspadaan Dini dan Respon Wabah																		
			Jumlah Dokumen Hasil Pelaksanaan Kewaspadaan Dini dan Respon Wabah				12 Dokumen	0 Dokumen	0,00	0,00	0,00	0,00	Kab. Probolinggo, Maron, Suko	DAK NON FISIK-DANA BOK-BOK PUSKESMAS	-	PENINGKATAN KEMANDIRIAN MASYARAKAT MISKIN PENINGKATAN KEMANDIRIAN MASYARAKAT MISKIN			0,00	DINAS KESEHATAN
	1.02.02.2.02.0040	Pengelolaan pelayanan kesehatan orang dengan Tuberkulosis																		
			Jumlah orang dengan Tuberkulosis yang mendapatkan pelayanan kesehatan sesuai standar				13 Orang	0 Orang	2.000.000,00	0,00	0,00	-2.000.000,00	Kab. Probolinggo, Maron, Suko	DAK NON FISIK-DANA BOK-BOK PUSKESMAS	-	PENINGKATAN KEMANDIRIAN MASYARAKAT MISKIN PENINGKATAN KEMANDIRIAN MASYARAKAT MISKIN			0,00	DINAS KESEHATAN
	1.02.02.2.02.0041	Pengelolaan pelayanan kesehatan orang dengan HIV (ODHIV)																		
			Jumlah orang dengan HIV (ODHIV) yang mendapatkan pelayanan kesehatan sesuai standar				1 Orang	0 Orang	0,00	0,00	0,00	0,00	Kab. Probolinggo, Maron, Suko	DAK NON FISIK-DANA BOK-BOK PUSKESMAS	-	PENINGKATAN KEMANDIRIAN MASYARAKAT MISKIN PENINGKATAN KEMANDIRIAN MASYARAKAT MISKIN			0,00	DINAS KESEHATAN
	1.02.02.2.02.0042	Pengelolaan pelayanan kesehatan Malaria																		

NO	KODE	URUSAN / BIDANG URUSAN / PROGRAM / KEGIATAN / SUB KEGIATAN	INDIKATOR PROGRAM / KEGIATAN / SUB KEGIATAN	TARGET AKHIR PERIODE RENSTRA OPD	REALISASI CAPAIAN RENJA OPD TAHUN 2023	PRAKIRAAN CAPAIAN TARGET RENJA OPD TAHUN 2024	CAPAIAN KINERJA DAN KERANGKA PENDANAAN										KELOMPOK SASARAN	PRAKIRAAN MAJU RENCANA TAHUN 2026		PERANGKAT DAERAH PENANGGUNG JAWAB
							TARGET 2025		PAGU INDIKATIF (Rp)			Bertambah/Berkurang (10-12)	LOKASI	SUMBER DANA	PRIORITAS			TARGET	PAGU INDIKATIF (Rp)	
							SEBELUM	SESUDAH	RKPD 2025	APBD 2025	RKPD PERUBAHAN 2025				NASIONAL	DAERAH				
1	2	3	4	5	6	7	8	9	10	11	12	13	14	15	16	17	18	19	20	21
			Jumlah orang yang mendapatkan pelayanan kesehatan malaria				1 Orang	0 Orang	0,00	0,00	0,00	0,00	Kab. Probolinggo, Maron, Suko	DAK NON FISIK-DANA BOK-BOK PUSKESMAS	-	PENINGKATAN KEMANDIRIAN MASYARAKAT MISKIN PENINGKATAN KEMANDIRIAN MASYARAKAT MISKIN			0,00	DINAS KESEHATAN
	1.02.02.2.02.0044	Pengelolaan Pelayanan Kesehatan Reproduksi																		
			Jumlah dokumen hasil pengelolaan pelayanan kesehatan reproduksi				12 Dokumen	12 Dokumen	14.000.000,00	22.000.000,00	22.000.000,00	8.000.000,00	Kab. Probolinggo, Maron, Suko	DAK NON FISIK-DANA BOK-BOK PUSKESMAS	-	PENINGKATAN KEMANDIRIAN MASYARAKAT MISKIN PENINGKATAN KEMANDIRIAN MASYARAKAT MISKIN			0,00	DINAS KESEHATAN
	1.02.02.2.02.0046	Pengelolaan upaya kesehatan Ibu dan Anak																		
			Jumlah dokumen hasil pengelolaan upaya kesehatan ibu dan anak				0 Dokumen	4 Dokumen	0,00	500.000,00	500.000,00	500.000,00	Kab. Probolinggo, Semua Kecamatan, Semua Kel/Desa	DAK NON FISIK-DANA BOK-BOK PUSKESMAS	-	PENINGKATAN KEMANDIRIAN MASYARAKAT MISKIN PENINGKATAN KEMANDIRIAN MASYARAKAT MISKIN			0,00	DINAS KESEHATAN
	1.02.02.2.02.0047	Pengelolaan Pelayanan Kelanjutusiaan																		
			Jumlah dokumen hasil pengelolaan pelayanan kelanjutusiaan				-	12 Dokumen	0,00	10.000.000,00	10.000.000,00	10.000.000,00	Kab. Probolinggo, Semua Kecamatan, Semua Kel/Desa	DAK NON FISIK-DANA BOK-BOK PUSKESMAS	-	PENINGKATAN KEMANDIRIAN MASYARAKAT MISKIN PENINGKATAN KEMANDIRIAN MASYARAKAT MISKIN			0,00	DINAS KESEHATAN
3.	**1.02.05**	**PROGRAM PEMBERDAYAAN MASYARAKAT BIDANG KESEHATAN**	**Persentase UKBM dengan strata minimal purnama**				**56 %**	**56 %**	**1.107.245.000,00**	**1.220.087.721,00**	**728.266.000,00**	**-647.245.000,00**							**460.000.000,00**	
	1.02.05.2.01	Advokasi, Pemberdayaan, Kemitraan, Peningkatan Peran serta Masyarakat dan Lintas Sektor Tingkat Daerah Kabupaten/Kota	*Persentase Desa Siaga aktif*				98,9 %	98,9 %	523.628.000,00	664.808.721,00	177.987.000,00	-345.641.000,00			-	PENINGKATAN KEMANDIRIAN MASYARAKAT MISKIN PENINGKATAN KEMANDIRIAN MASYARAKAT MISKIN	-		230.000.000,00	DINAS KESEHATAN
	1.02.05.2.01.0001	Peningkatan Upaya Promosi Kesehatan, Advokasi, Kemitraan dan Pemberdayaan Masyarakat																		
			Jumlah Dokumen Promosi Kesehatan, Advokasi, Kemitraan dan Pemberdayaan Masyarakat				12 Dokumen	0 Dokumen	0,00	0,00	0,00	0,00	Kab. Probolinggo, Maron, Suko	DAK NON FISIK-DANA BOK-BOK PUSKESMAS	-	PENINGKATAN KEMANDIRIAN MASYARAKAT MISKIN PENINGKATAN KEMANDIRIAN MASYARAKAT MISKIN			0,00	DINAS KESEHATAN
	1.02.05.2.03	Pengembangan dan Pelaksanaan Upaya Kesehatan Bersumber Daya Masyarakat (UKBM) Tingkat Daerah Kabupaten/Kota	*Persentase Posyandu PURI*				81,39 %	81,39 %	414.017.000,00	386.079.000,00	386.079.000,00	-27.938.000,00			-	PENINGKATAN KEMANDIRIAN MASYARAKAT MISKIN PENINGKATAN KEMANDIRIAN MASYARAKAT MISKIN	-		230.000.000,00	DINAS KESEHATAN
	1.02.05.2.03.0001	Bimbingan Teknis dan Supervisi Pengembangan dan Pelaksanaan Upaya Kesehatan Bersumber Daya Masyarakat (UKBM)																		
			Jumlah Dokumen Hasil Bimbingan Teknis dan Supervisi Upaya Kesehatan Bersumber Daya Masyarakat (UKBM)				12 Dokumen	12 Dokumen	17.100.000,00	6.110.000,00	6.110.000,00	-10.990.000,00	Kab. Probolinggo, Maron, Suko	DAK NON FISIK-DANA BOK-BOK PUSKESMAS	-	PENINGKATAN KEMANDIRIAN MASYARAKAT MISKIN PENINGKATAN KEMANDIRIAN MASYARAKAT MISKIN			0,00	DINAS KESEHATAN
		PUSKESMAS GENDING							**284.803.296.227,00**	**317.403.109.390,00**	**349.495.303.927,00**	**64.692.007.700,00**							**333.589.263.145,00**	
	1	**URUSAN PEMERINTAHAN WAJIB YANG BERKAITAN DENGAN PELAYANAN DASAR**							**284.803.296.227,00**	**317.403.109.390,00**	**349.495.303.927,00**	**64.692.007.700,00**							**333.589.263.145,00**	
	1.02	**URUSAN PEMERINTAHAN BIDANG KESEHATAN**							**284.803.296.227,00**	**317.403.109.390,00**	**349.495.303.927,00**	**64.692.007.700,00**							**333.589.263.145,00**	
1.	**1.02.01**	**PROGRAM PENUNJANG URUSAN PEMERINTAHAN DAERAH KABUPATEN/KOTA**	**Nilai LHE AKIP PD Capaian Penilaian Kinerja PUSKESMAS (PKP) Persentase Capaian SPM RS**				**77,12 83 90 Nilai % %**	**77,12 83 90 Nilai % %**	**178.682.088.745,00**	**197.787.018.130,00**	**208.017.038.583,00**	**68.310.793.721,00**							**246.992.882.466,00**	
	1.02.01.2.10	Peningkatan Pelayanan BLUD	*Nilai IKM Puskesmas Nilai IKM RS*				80 indeks 84 Indeks	80 indeks 84 Indeks	75.071.051.794,00	88.385.828.636,00	100.449.890.246,00	25.378.838.452,00			-	PENINGKATAN TATA KELOLA PEMERINTAHAN DAERAH PENINGKATAN TATA KELOLA PEMERINTAHAN DAERAH	-		107.000.000.000,00	DINAS KESEHATAN
	1.02.01.2.10.0001	Pelayanan dan Penunjang Pelayanan BLUD																		
			Jumlah BLUD yang Menyediakan Pelayanan dan Penunjang Pelayanan				1 Unit Kerja	1 Unit Kerja	3.548.729.000,00	4.264.800.000,00	4.483.509.845,71	934.780.845,71	Kab. Probolinggo, Gending, Semua Kel/Desa	PENDAPATAN DARI BLUD SISA LEBIH PERHITUNGAN ANGGARAN TAHUN SEBELUMNYA	-	PENINGKATAN TATA KELOLA PEMERINTAHAN DAERAH PENINGKATAN TATA KELOLA PEMERINTAHAN DAERAH			4.000.000.000,00	DINAS KESEHATAN
2.	**1.02.02**	**PROGRAM PEMENUHAN UPAYA KESEHATAN PERORANGAN DAN UPAYA KESEHATAN MASYARAKAT**	**Indeks Keluarga Sehat Persentase Capaian SPM Bidang Kesehatan Persentase Pemenuhan S/P/A di Fasyankes**				**0,125 100 71 Indeks % %**	**0,125 100 71 Indeks % %**	**98.663.784.822,00**	**115.530.056.539,00**	**138.942.712.194,00**	**-12.527.404.143,00**							**86.136.380.679,00**	

NO	KODE	URUSAN / BIDANG URUSAN / PROGRAM / KEGIATAN / SUB KEGIATAN	INDIKATOR PROGRAM / KEGIATAN / SUB KEGIATAN	TARGET AKHIR PERIODE RENSTRA OPD	REALISASI CAPAIAN RENJA OPD TAHUN 2023	PRAKIRAAN CAPAIAN TARGET RENJA OPD TAHUN 2024	CAPAIAN KINERJA DAN KERANGKA PENDANAAN										KELOMPOK SASARAN	PRAKIRAAN MAJU RENCANA TAHUN 2026		PERANGKAT DAERAH PENANGGUNG JAWAB
							TARGET 2025		PAGU INDIKATIF (Rp)			Bertambah/Berkurang (10-12)	LOKASI	SUMBER DANA	PRIORITAS			TARGET	PAGU INDIKATIF (Rp)	
							SEBELUM	SESUDAH	RKPD 2025	APBD 2025	RKPD PERUBAHAN 2025				NASIONAL	DAERAH				
1	2	3	4	5	6	7	8	9	10	11	12	13	14	15	16	17	18	19	20	21
	1.02.02.2.02	Penyediaan Layanan Kesehatan untuk UKM dan UKP Rujukan Tingkat Daerah Kabupaten/Kota	*Jumlah Desa STBM* *Jumlah Fasyankes yang terpenuhi kebutuhan operasionalnya* *Jumlah program prioritas yang didukung dengan media promosi kesehatan* *Jumlah Puskesmas yang memenuhi target pelayanan minimal bidang kesehatan pada komponen kesehatan keluarga* *Jumlah Puskesmas yang memenuhi target pelayanan minimal bidang kesehatan pada komponen penyakit menular dan tidak menular* *Jumlah Puskesmas yang yang memenuhi target tata laksana Penyakit Menular dan Tidak Menular sesuai target program* *Persentase KLB/wabah yang memenuhi target tata laksana penanganan* *Persentase puskesmas yang memiliki sistem penanganan bencana dan kedaruratan kesehatan masyarakat sesuai standar* *Prevalensi stunting*				100 % 14,5 % 180 desa 33 fasyankes 33 puskesmas 6 program	100 % 14,5 % 180 desa 33 fasyankes 33 puskesmas 6 program	79.640.594.600,00	90.927.636.184,00	105.309.203.188,00	25.668.608.588,00			-	PENINGKATAN KEMANDIRIAN MASYARAKAT MISKIN PENINGKATAN KEMANDIRIAN MASYARAKAT MISKIN	-		67.540.000.000,00	DINAS KESEHATAN
	1.02.02.2.02.0001	Pengelolaan Pelayanan Kesehatan Ibu Hamil																		
			Jumlah Ibu Hamil yang Mendapatkan Pelayanan Kesehatan Sesuai Standar				643 Orang	643 Orang	47.320.000,00	58.080.000,00	58.080.000,00	10.760.000,00	Kab. Probolinggo, Gending, Semua Kel/Desa	DAK NON FISIK-DANA BOK-BOK PUSKESMAS	-	PENINGKATAN KEMANDIRIAN MASYARAKAT MISKIN PENINGKATAN KEMANDIRIAN MASYARAKAT MISKIN			10.000.000,00	DINAS KESEHATAN
	1.02.02.2.02.0002	Pengelolaan Pelayanan Kesehatan Ibu Bersalin																		
			Jumlah Ibu Bersalin yang Mendapatkan Pelayanan Kesehatan Sesuai Standar				646 Orang	646 Orang	62.300.000,00	2.400.000,00	2.400.000,00	-59.900.000,00	Kab. Probolinggo, Gending, Semua Kel/Desa	DAU YANG DITENTUKAN PENGGUNAANNYA BIDANG KESEHATAN	-	PENINGKATAN KEMANDIRIAN MASYARAKAT MISKIN PENINGKATAN KEMANDIRIAN MASYARAKAT MISKIN			10.000.000,00	DINAS KESEHATAN
	1.02.02.2.02.0003	Pengelolaan Pelayanan Kesehatan Bayi Baru Lahir																		
			Jumlah Bayi Baru Lahir yang Mendapatkan Pelayanan Kesehatan Sesuai Standar				649 Orang	649 Orang	1.000.000,00	2.000.000,00	2.000.000,00	1.000.000,00	Kab. Probolinggo, Gending, Semua Kel/Desa	DAU YANG DITENTUKAN PENGGUNAANNYA BIDANG KESEHATAN	-	PENINGKATAN KEMANDIRIAN MASYARAKAT MISKIN PENINGKATAN KEMANDIRIAN MASYARAKAT MISKIN			10.000.000,00	DINAS KESEHATAN
	1.02.02.2.02.0004	Pengelolaan Pelayanan Kesehatan Balita																		
			Jumlah Balita yang Mendapatkan Pelayanan Kesehatan Sesuai Standar				2607 Orang	2607 Orang	24.720.000,00	3.900.000,00	2.600.000,00	-22.120.000,00	Kab. Probolinggo, Gending, Semua Kel/Desa	DAU YANG DITENTUKAN PENGGUNAANNYA BIDANG KESEHATAN	-	PENINGKATAN KEMANDIRIAN MASYARAKAT MISKIN PENINGKATAN KEMANDIRIAN MASYARAKAT MISKIN			10.000.000,00	DINAS KESEHATAN
	1.02.02.2.02.0005	Pengelolaan Pelayanan Kesehatan pada Usia Pendidikan Dasar																		
			Jumlah Anak Usia Pendidikan Dasar yang Mendapatkan Pelayanan Kesehatan Sesuai Standar				5823 Orang	5823 Orang	19.300.000,00	33.100.000,00	33.100.000,00	13.800.000,00	Kab. Probolinggo, Gending, Semua Kel/Desa	DAK NON FISIK-DANA BOK-BOK PUSKESMAS	-	PENINGKATAN KEMANDIRIAN MASYARAKAT MISKIN PENINGKATAN KEMANDIRIAN MASYARAKAT MISKIN			10.000.000,00	DINAS KESEHATAN
	1.02.02.2.02.0006	Pengelolaan Pelayanan Kesehatan pada Usia Produktif																		
			Jumlah Penduduk Usia Produktif yang Mendapatkan Pelayanan Kesehatan Sesuai Standar				24856 Orang	24856 Orang	600.000,00	2.000.000,00	2.000.000,00	1.400.000,00	Kab. Probolinggo, Gending, Semua Kel/Desa	DAU YANG DITENTUKAN PENGGUNAANNYA BIDANG KESEHATAN	-	PENINGKATAN KEMANDIRIAN MASYARAKAT MISKIN PENINGKATAN KEMANDIRIAN MASYARAKAT MISKIN			10.000.000,00	DINAS KESEHATAN
	1.02.02.2.02.0007	Pengelolaan Pelayanan Kesehatan pada Usia Lanjut																		
			Jumlah Penduduk Usia Lanjut yang Mendapatkan Pelayanan Kesehatan Sesuai Standar				6409 Orang	6409 Orang	4.800.000,00	2.000.000,00	1.800.000,00	-3.000.000,00	Kab. Probolinggo, Gending, Semua Kel/Desa	DAU YANG DITENTUKAN PENGGUNAANNYA BIDANG KESEHATAN	-	PENINGKATAN KEMANDIRIAN MASYARAKAT MISKIN PENINGKATAN KEMANDIRIAN MASYARAKAT MISKIN			10.000.000,00	DINAS KESEHATAN
	1.02.02.2.02.0008	Pengelolaan Pelayanan Kesehatan Penderita Hipertensi																		
			Jumlah Penderita Hipertensi yang Mendapatkan Pelayanan Kesehatan Sesuai Standar				9487 Orang	9487 Orang	5.200.000,00	2.000.000,00	2.000.000,00	-3.200.000,00	Kab. Probolinggo, Gending, Semua Kel/Desa	DAU YANG DITENTUKAN PENGGUNAANNYA BIDANG KESEHATAN	-	PENINGKATAN KEMANDIRIAN MASYARAKAT MISKIN PENINGKATAN KEMANDIRIAN MASYARAKAT MISKIN			10.000.000,00	DINAS KESEHATAN
	1.02.02.2.02.0009	Pengelolaan Pelayanan Kesehatan Penderita Diabetes Melitus																		
			Jumlah Penderita Diabetes Melitus yang Mendapatkan Pelayanan Kesehatan Sesuai Standar				835 Orang	835 Orang	5.200.000,00	2.000.000,00	2.000.000,00	-3.200.000,00	Kab. Probolinggo, Gending, Semua Kel/Desa	DAU YANG DITENTUKAN PENGGUNAANNYA BIDANG KESEHATAN	-	PENINGKATAN KEMANDIRIAN MASYARAKAT MISKIN PENINGKATAN KEMANDIRIAN MASYARAKAT MISKIN			10.000.000,00	DINAS KESEHATAN
	1.02.02.2.02.0010	Pengelolaan Pelayanan Kesehatan Orang dengan Gangguan Jiwa Berat																		

NO	KODE	URUSAN / BIDANG URUSAN / PROGRAM / KEGIATAN / SUB KEGIATAN	INDIKATOR PROGRAM / KEGIATAN / SUB KEGIATAN	TARGET AKHIR PERIODE RENSTRA OPD	REALISASI CAPAIAN RENJA OPD TAHUN 2023	PRAKIRAAN CAPAIAN TARGET RENJA OPD TAHUN 2024	CAPAIAN KINERJA DAN KERANGKA PENDANAAN										KELOMPOK SASARAN	PRAKIRAAN MAJU RENCANA TAHUN 2026		PERANGKAT DAERAH PENANGGUNG JAWAB
							TARGET 2025		PAGU INDIKATIF (Rp)			Bertambah/Berkurang (10-12)	LOKASI	SUMBER DANA	PRIORITAS			TARGET	PAGU INDIKATIF (Rp)	
							SEBELUM	SESUDAH	RKPD 2025	APBD 2025	RKPD PERUBAHAN 2025				NASIONAL	DAERAH				
1	2	3	4	5	6	7	8	9	10	11	12	13	14	15	16	17	18	19	20	21
			Jumlah Orang yang Mendapatkan Pelayanan Kesehatan Orang dengan Gangguan Jiwa Berat Sesuai Standar				57 Orang	57 Orang	0,00	7.200.000,00	7.200.000,00	7.200.000,00	Kab. Probolinggo, Gending, Semua Kel/Desa	DAK NON FISIK-DANA BOK-BOK PUSKESMAS	-	PENINGKATAN KEMANDIRIAN MASYARAKAT MISKIN PENINGKATAN KEMANDIRIAN MASYARAKAT MISKIN			10.000.000,00	DINAS KESEHATAN
	1.02.02.2.02.0011	Pengelolaan Pelayanan Kesehatan Orang Terduga Tuberkulosis																		
			Jumlah Orang Terduga Menderita Tuberkulosis yang Mendapatkan Pelayanan Sesuai Standar				531 Orang	531 Orang	4.000.000,00	17.000.000,00	17.000.000,00	13.000.000,00	Kab. Probolinggo, Gending, Semua Kel/Desa	DAK NON FISIK-DANA BOK-BOK PUSKESMAS	-	PENINGKATAN KEMANDIRIAN MASYARAKAT MISKIN PENINGKATAN KEMANDIRIAN MASYARAKAT MISKIN			10.000.000,00	DINAS KESEHATAN
	1.02.02.2.02.0012	Pengelolaan Pelayanan Kesehatan Orang dengan Risiko Terinfeksi HIV																		
			Jumlah Orang Terduga Menderita HIV yang Mendapatkan Pelayanan Sesuai Standar				785 Orang	785 Orang	9.900.000,00	3.000.000,00	3.000.000,00	-6.900.000,00	Kab. Probolinggo, Gending, Semua Kel/Desa	DAU YANG DITENTUKAN PENGGUNAANNYA BIDANG KESEHATAN	-	PENINGKATAN KEMANDIRIAN MASYARAKAT MISKIN PENINGKATAN KEMANDIRIAN MASYARAKAT MISKIN			10.000.000,00	DINAS KESEHATAN
	1.02.02.2.02.0013	Pengelolaan Pelayanan Kesehatan bagi Penduduk pada Kondisi Kejadian Luar Biasa (KLB)																		
			Jumlah Dokumen Hasil Pengelolaan Pelayanan Kesehatan bagi Penduduk pada Kondisi Kejadian Luar Biasa (KLB) Sesuai Standar				12 Dokumen	0 Dokumen	0,00	0,00	0,00	0,00	Kab. Probolinggo, Gending, Semua Kel/Desa	DAK NON FISIK-DANA BOK-BOK PUSKESMAS	-	PENINGKATAN KEMANDIRIAN MASYARAKAT MISKIN PENINGKATAN KEMANDIRIAN MASYARAKAT MISKIN			10.000.000,00	DINAS KESEHATAN
	1.02.02.2.02.0015	Pengelolaan Pelayanan Kesehatan Gizi Masyarakat																		
			Jumlah Dokumen Hasil Pengelolaan Pelayanan Kesehatan Gizi Masyarakat				12 Dokumen	12 Dokumen	101.015.000,00	113.716.000,00	113.716.000,00	12.701.000,00	Kab. Probolinggo, Gending, Semua Kel/Desa	DAK NON FISIK-DANA BOK-BOK PUSKESMAS	-	PENINGKATAN KEMANDIRIAN MASYARAKAT MISKIN PENINGKATAN KEMANDIRIAN MASYARAKAT MISKIN			10.000.000,00	DINAS KESEHATAN
	1.02.02.2.02.0016	Pengelolaan Pelayanan Kesehatan Kerja dan Olahraga																		
			Jumlah Dokumen Hasil Pengelolaan Pelayanan Kesehatan Kerja dan Olahraga				12 Dokumen	12 Dokumen	0,00	4.000.000,00	4.000.000,00	4.000.000,00	Kab. Probolinggo, Gending, Semua Kel/Desa	DAK NON FISIK-DANA BOK-BOK PUSKESMAS	-	PENINGKATAN KEMANDIRIAN MASYARAKAT MISKIN PENINGKATAN KEMANDIRIAN MASYARAKAT MISKIN			10.000.000,00	DINAS KESEHATAN
	1.02.02.2.02.0017	Pengelolaan Pelayanan Kesehatan Lingkungan																		
			Jumlah Dokumen Hasil Pengelolaan Pelayanan Kesehatan Lingkungan				12 Dokumen	12 Dokumen	16.400.000,00	23.400.000,00	23.400.000,00	7.000.000,00	Kab. Probolinggo, Gending, Semua Kel/Desa	DAK NON FISIK-DANA BOK-BOK PUSKESMAS	-	PENINGKATAN KEMANDIRIAN MASYARAKAT MISKIN PENINGKATAN KEMANDIRIAN MASYARAKAT MISKIN			10.000.000,00	DINAS KESEHATAN
	1.02.02.2.02.0018	Pengelolaan Pelayanan Promosi Kesehatan																		
			Jumlah Dokumen Hasil Pengelolaan Pelayanan Promosi Kesehatan				12 Dokumen	0 Dokumen	0,00	0,00	0,00	0,00	Kab. Probolinggo, Gending, Semua Kel/Desa	DAK NON FISIK-DANA BOK-BOK PUSKESMAS	-	PENINGKATAN KEMANDIRIAN MASYARAKAT MISKIN PENINGKATAN KEMANDIRIAN MASYARAKAT MISKIN			10.000.000,00	DINAS KESEHATAN
	1.02.02.2.02.0020	Pengelolaan Surveilans Kesehatan																		
			Jumlah Dokumen Hasil Pengelolaan Surveilans Kesehatan				12 Dokumen	12 Dokumen	27.100.000,00	27.000.000,00	27.000.000,00	-100.000,00	Kab. Probolinggo, Gending, Semua Kel/Desa	DAK NON FISIK-DANA BOK-BOK PUSKESMAS	-	PENINGKATAN KEMANDIRIAN MASYARAKAT MISKIN PENINGKATAN KEMANDIRIAN MASYARAKAT MISKIN			10.000.000,00	DINAS KESEHATAN
	1.02.02.2.02.0021	Pengelolaan Pelayanan Kesehatan Orang dengan Masalah Kesehatan Jiwa (ODMK)																		
			Jumlah Orang dengan Masalah Kejiwaan (ODMK) yang Mendapatkan Pelayanan Kesehatan				12 Orang	12 Orang	0,00	1.400.000,00	1.400.000,00	1.400.000,00	Kab. Probolinggo, Gending, Semua Kel/Desa	DAK NON FISIK-DANA BOK-BOK PUSKESMAS	-	PENINGKATAN KEMANDIRIAN MASYARAKAT MISKIN PENINGKATAN KEMANDIRIAN MASYARAKAT MISKIN			10.000.000,00	DINAS KESEHATAN
	1.02.02.2.02.0025	Pelayanan Kesehatan Penyakit Menular dan Tidak Menular																		
			Jumlah Dokumen Hasil Pelayanan Kesehatan Penyakit Menular dan Tidak Menular				12 Dokumen	12 Dokumen	1.200.000,00	143.455.000,00	143.455.000,00	142.255.000,00	Kab. Probolinggo, Gending, Semua Kel/Desa	DAK NON FISIK-DANA BOK-BOK PUSKESMAS	-	PENINGKATAN KEMANDIRIAN MASYARAKAT MISKIN PENINGKATAN KEMANDIRIAN MASYARAKAT MISKIN			10.000.000,00	DINAS KESEHATAN
	1.02.02.2.02.0033	Operasional Pelayanan Puskesmas																		
			Jumlah Dokumen Operasional Pelayanan Puskesmas				12 Dokumen	12 Dokumen	72.817.000,00	106.739.000,00	106.739.000,00	33.922.000,00	Kab. Probolinggo, Gending, Semua Kel/Desa	DAK NON FISIK-DANA BOK-BOK PUSKESMAS	-	PENINGKATAN KEMANDIRIAN MASYARAKAT MISKIN PENINGKATAN KEMANDIRIAN MASYARAKAT MISKIN			10.000.000,00	DINAS KESEHATAN
	1.02.02.2.02.0036	Investigasi Awal Kejadian Tidak Diharapkan (Kejadian Ikutan Pasca Imunisasi dan Pemberian Obat Massal)																		

NO	KODE	URUSAN / BIDANG URUSAN / PROGRAM / KEGIATAN / SUB KEGIATAN	INDIKATOR PROGRAM / KEGIATAN / SUB KEGIATAN	TARGET AKHIR PERIODE RENSTRA OPD	REALISASI CAPAIAN RENJA OPD TAHUN 2023	PRAKIRAAN CAPAIAN TARGET RENJA OPD TAHUN 2024	CAPAIAN KINERJA DAN KERANGKA PENDANAAN										KELOMPOK SASARAN	PRAKIRAAN MAJU RENCANA TAHUN 2026		PERANGKAT DAERAH PENANGGUNG JAWAB
							TARGET 2025		PAGU INDIKATIF (Rp)			Bertambah/Berkurang (10-12)	LOKASI	SUMBER DANA	PRIORITAS			TARGET	PAGU INDIKATIF (Rp)	
							SEBELUM	SESUDAH	RKPD 2025	APBD 2025	RKPD PERUBAHAN 2025				NASIONAL	DAERAH				
1	2	3	4	5	6	7	8	9	10	11	12	13	14	15	16	17	18	19	20	21
			Jumlah Laporan Hasil Investigasi Awal Kejadian Tidak Diharapkan (Kejadian Ikutan Pasca Imunisasi dan Pemberian Obat Massal)				12 Laporan	0 Laporan	0,00	0,00	0,00	0,00	Kab. Probolinggo, Gending, Semua Kel/Desa	DAK NON FISIK-DANA BOK-BOK PUSKESMAS	-	PENINGKATAN KEMANDIRIAN MASYARAKAT MISKIN PENINGKATAN KEMANDIRIAN MASYARAKAT MISKIN			10.000.000,00	DINAS KESEHATAN
	1.02.02.2.02.0037	Pelaksanaan Kewaspadaan Dini dan Respon Wabah																		
			Jumlah Dokumen Hasil Pelaksanaan Kewaspadaan Dini dan Respon Wabah				12 Dokumen	0 Dokumen	0,00	0,00	0,00	0,00	Kab. Probolinggo, Gending, Semua Kel/Desa	DAK NON FISIK-DANA BOK-BOK PUSKESMAS	-	PENINGKATAN KEMANDIRIAN MASYARAKAT MISKIN PENINGKATAN KEMANDIRIAN MASYARAKAT MISKIN			10.000.000,00	DINAS KESEHATAN
	1.02.02.2.02.0040	Pengelolaan pelayanan kesehatan orang dengan Tuberkulosis																		
			Jumlah orang dengan Tuberkulosis yang mendapatkan pelayanan kesehatan sesuai standar				55 Orang	0 Orang	0,00	0,00	0,00	0,00	Kab. Probolinggo, Gending, Semua Kel/Desa	DAK NON FISIK-DANA BOK-BOK PUSKESMAS	-	PENINGKATAN KEMANDIRIAN MASYARAKAT MISKIN PENINGKATAN KEMANDIRIAN MASYARAKAT MISKIN			10.000.000,00	DINAS KESEHATAN
	1.02.02.2.02.0041	Pengelolaan pelayanan kesehatan orang dengan HIV (ODHIV)																		
			Jumlah orang dengan HIV (ODHIV) yang mendapatkan pelayanan kesehatan sesuai standar				2 Orang	0 Orang	0,00	0,00	0,00	0,00	Kab. Probolinggo, Semua Kecamatan, Semua Kel/Desa	DAK NON FISIK-DANA BOK-BOK PUSKESMAS	-	PENINGKATAN KEMANDIRIAN MASYARAKAT MISKIN PENINGKATAN KEMANDIRIAN MASYARAKAT MISKIN			10.000.000,00	DINAS KESEHATAN
	1.02.02.2.02.0042	Pengelolaan pelayanan kesehatan Malaria																		
			Jumlah orang yang mendapatkan pelayanan kesehatan malaria				1 Orang	0 Orang	0,00	0,00	0,00	0,00	Kab. Probolinggo, Gending, Semua Kel/Desa	DAK NON FISIK-DANA BOK-BOK PUSKESMAS	-	PENINGKATAN KEMANDIRIAN MASYARAKAT MISKIN PENINGKATAN KEMANDIRIAN MASYARAKAT MISKIN			10.000.000,00	DINAS KESEHATAN
	1.02.02.2.02.0044	Pengelolaan Pelayanan Kesehatan Reproduksi																		
			Jumlah dokumen hasil pengelolaan pelayanan kesehatan reproduksi				12 Dokumen	12 Dokumen	4.220.000,00	20.235.000,00	20.235.000,00	16.015.000,00	Kab. Probolinggo, Gending, Semua Kel/Desa	DAK NON FISIK-DANA BOK-BOK PUSKESMAS	-	PENINGKATAN KEMANDIRIAN MASYARAKAT MISKIN PENINGKATAN KEMANDIRIAN MASYARAKAT MISKIN			10.000.000,00	DINAS KESEHATAN
	1.02.02.2.02.0046	Pengelolaan upaya kesehatan Ibu dan Anak																		
			Jumlah dokumen hasil pengelolaan upaya kesehatan ibu dan anak				0 Dokumen	0 Dokumen	0,00	0,00	0,00	0,00	Kab. Probolinggo, Semua Kecamatan, Semua Kel/Desa	DAK NON FISIK-DANA BOK-BOK PUSKESMAS	-	PENINGKATAN KEMANDIRIAN MASYARAKAT MISKIN PENINGKATAN KEMANDIRIAN MASYARAKAT MISKIN			0,00	DINAS KESEHATAN
	1.02.02.2.02.0047	Pengelolaan Pelayanan Kelanjutusiaan																		
			Jumlah dokumen hasil pengelolaan pelayanan kelanjutusiaan				-	12 Dokumen	0,00	7.800.000,00	7.800.000,00	7.800.000,00	Kab. Probolinggo, Semua Kecamatan, Semua Kel/Desa	DAK NON FISIK-DANA BOK-BOK PUSKESMAS	-	PENINGKATAN KEMANDIRIAN MASYARAKAT MISKIN PENINGKATAN KEMANDIRIAN MASYARAKAT MISKIN			0,00	DINAS KESEHATAN
3.	**1.02.05**	**PROGRAM PEMBERDAYAAN MASYARAKAT BIDANG KESEHATAN**	**Persentase UKBM dengan strata minimal purnama**				**56 %**	**56 %**	**1.107.245.000,00**	**1.220.087.721,00**	**728.266.000,00**	**-647.245.000,00**							**460.000.000,00**	
	1.02.05.2.01	Advokasi, Pemberdayaan, Kemitraan, Peningkatan Peran serta Masyarakat dan Lintas Sektor Tingkat Daerah Kabupaten/Kota	*Persentase Desa Siaga aktif*				98,9 %	98,9 %	523.628.000,00	664.808.721,00	177.987.000,00	-345.641.000,00			-	PENINGKATAN KEMANDIRIAN MASYARAKAT MISKIN PENINGKATAN KEMANDIRIAN MASYARAKAT MISKIN	-		230.000.000,00	DINAS KESEHATAN
	1.02.05.2.01.0001	Peningkatan Upaya Promosi Kesehatan, Advokasi, Kemitraan dan Pemberdayaan Masyarakat																		
			Jumlah Dokumen Promosi Kesehatan, Advokasi, Kemitraan dan Pemberdayaan Masyarakat				12 Dokumen	0 Dokumen	0,00	0,00	0,00	0,00	Kab. Probolinggo, Gending, Semua Kel/Desa	DAK NON FISIK-DANA BOK-BOK PUSKESMAS	-	PENINGKATAN KEMANDIRIAN MASYARAKAT MISKIN PENINGKATAN KEMANDIRIAN MASYARAKAT MISKIN			10.000.000,00	DINAS KESEHATAN
	1.02.05.2.03	Pengembangan dan Pelaksanaan Upaya Kesehatan Bersumber Daya Masyarakat (UKBM) Tingkat Daerah Kabupaten/Kota	*Persentase Posyandu PURI*				81,39 %	81,39 %	414.017.000,00	386.079.000,00	386.079.000,00	-27.938.000,00			-	PENINGKATAN KEMANDIRIAN MASYARAKAT MISKIN PENINGKATAN KEMANDIRIAN MASYARAKAT MISKIN	-		230.000.000,00	DINAS KESEHATAN
	1.02.05.2.03.0001	Bimbingan Teknis dan Supervisi Pengembangan dan Pelaksanaan Upaya Kesehatan Bersumber Daya Masyarakat (UKBM)																		
			Jumlah Dokumen Hasil Bimbingan Teknis dan Supervisi Upaya Kesehatan Bersumber Daya Masyarakat (UKBM)				12 Dokumen	12 Dokumen	0,00	20.162.290,00	20.162.290,00	20.162.290,00	Kab. Probolinggo, Gending, Semua Kel/Desa	DAK NON FISIK-DANA BOK-BOK PUSKESMAS	-	PENINGKATAN KEMANDIRIAN MASYARAKAT MISKIN PENINGKATAN KEMANDIRIAN MASYARAKAT MISKIN			10.000.000,00	DINAS KESEHATAN
		PUSKESMAS DRINGU							**284.803.296.227,00**	**317.403.109.390,00**	**349.495.303.927,00**	**64.692.007.700,00**							**333.589.263.145,00**	
	1	**URUSAN PEMERINTAHAN WAJIB YANG BERKAITAN DENGAN PELAYANAN DASAR**							**284.803.296.227,00**	**317.403.109.390,00**	**349.495.303.927,00**	**64.692.007.700,00**							**333.589.263.145,00**	

NO	KODE	URUSAN / BIDANG URUSAN / PROGRAM / KEGIATAN / SUB KEGIATAN	INDIKATOR PROGRAM / KEGIATAN / SUB KEGIATAN	TARGET AKHIR PERIODE RENSTRA OPD	REALISASI CAPAIAN RENJA OPD TAHUN 2023	PRAKIRAAN CAPAIAN TARGET RENJA OPD TAHUN 2024	CAPAIAN KINERJA DAN KERANGKA PENDANAAN										KELOMPOK SASARAN	PRAKIRAAN MAJU RENCANA TAHUN 2026		PERANGKAT DAERAH PENANGGUNG JAWAB
							TARGET 2025		PAGU INDIKATIF (Rp)			Bertambah/Berkurang (10-12)	LOKASI	SUMBER DANA	PRIORITAS			TARGET	PAGU INDIKATIF (Rp)	
							SEBELUM	SESUDAH	RKPD 2025	APBD 2025	RKPD PERUBAHAN 2025				NASIONAL	DAERAH				
1	2	3	4	5	6	7	8	9	10	11	12	13	14	15	16	17	18	19	20	21
	1.02	**URUSAN PEMERINTAHAN BIDANG KESEHATAN**							**284.803.296.227,00**	**317.403.109.390,00**	**349.495.303.927,00**	**64.692.007.700,00**							**333.589.263.145,00**	
1.	**1.02.01**	**PROGRAM PENUNJANG URUSAN PEMERINTAHAN DAERAH KABUPATEN/KOTA**	**Nilai LHE AKIP PD Capaian Penilaian Kinerja PUSKESMAS (PKP) Persentase Capaian SPM RS**				**83 90 77,12 % % Nilai**	**77,12 83 90 Nilai % %**	**178.682.088.745,00**	**197.787.018.130,00**	**208.017.038.583,00**	**68.310.793.721,00**							**246.992.882.466,00**	
	1.02.01.2.10	Peningkatan Pelayanan BLUD	*Nilai IKM Puskesmas Nilai IKM RS*				80 indeks 84 Indeks	80 indeks 84 Indeks	75.071.051.794,00	88.385.828.636,00	100.449.890.246,00	25.378.838.452,00			-	PENINGKATAN TATA KELOLA PEMERINTAHAN DAERAH PENINGKATAN TATA KELOLA PEMERINTAHAN DAERAH	-		107.000.000.000,00	DINAS KESEHATAN
	1.02.01.2.10.0001	Pelayanan dan Penunjang Pelayanan BLUD																		
			Jumlah BLUD yang Menyediakan Pelayanan dan Penunjang Pelayanan				1 Unit Kerja	1 Unit Kerja	1.971.023.670,00	2.227.623.000,00	2.425.877.071,56	454.853.401,56	Kab. Probolinggo, Dringu, Kedungdalem	PENDAPATAN DARI BLUD SISA LEBIH PERHITUNGAN ANGGARAN TAHUN SEBELUMNYA	-	PENINGKATAN TATA KELOLA PEMERINTAHAN DAERAH PENINGKATAN TATA KELOLA PEMERINTAHAN DAERAH			4.000.000.000,00	DINAS KESEHATAN
2.	**1.02.02**	**PROGRAM PEMENUHAN UPAYA KESEHATAN PERORANGAN DAN UPAYA KESEHATAN MASYARAKAT**	**Indeks Keluarga Sehat Persentase Capaian SPM Bidang Kesehatan Persentase Pemenuhan S/P/A di Fasyankes**				**0,125 71 100 Indeks % %**	**0,125 100 71 Indeks % %**	**98.663.784.822,00**	**115.530.056.539,00**	**138.942.712.194,00**	**-12.527.404.143,00**							**86.136.380.679,00**	
	1.02.02.2.02	Penyediaan Layanan Kesehatan untuk UKM dan UKP Rujukan Tingkat Daerah Kabupaten/Kota	*Jumlah Desa STBM Jumlah Fasyankes yang terpenuhi kebutuhan operasionalnya Jumlah program prioritas yang didukung dengan media promosi kesehatan Jumlah Puskesmas yang memenuhi target pelayanan minimal bidang kesehatan pada komponen kesehatan keluarga Jumlah Puskesmas yang memenuhi target pelayanan minimal bidang kesehatan pada komponen penyakit menular dan tidak menular Jumlah Puskesmas yang yang memenuhi target tata laksana Penyakit Menular dan Tidak Menular sesuai target program Persentase KLB/wabah yang memenuhi target tata laksana penanganan Persentase puskesmas yang memiliki sistem penanganan bencana dan kedaruratan kesehatan masyarakat sesuai standar Prevalensi stunting*				100 % 14,5 % 180 desa 33 fasyankes 33 puskesmas 6 program	100 % 14,5 % 180 desa 33 fasyankes 33 puskesmas 6 program	79.640.594.600,00	90.927.636.184,00	105.309.203.188,00	25.668.608.588,00			-	PENINGKATAN KEMANDIRIAN MASYARAKAT MISKIN PENINGKATAN KEMANDIRIAN MASYARAKAT MISKIN	-		67.540.000.000,00	DINAS KESEHATAN
	1.02.02.2.02.0001	Pengelolaan Pelayanan Kesehatan Ibu Hamil																		
			Jumlah Ibu Hamil yang Mendapatkan Pelayanan Kesehatan Sesuai Standar				658 Orang	658 Orang	86.460.000,00	65.800.000,00	65.800.000,00	-20.660.000,00	Kab. Probolinggo, Dringu, Kedungdalem	DAK NON FISIK-DANA BOK-BOK PUSKESMAS	-	PENINGKATAN KEMANDIRIAN MASYARAKAT MISKIN PENINGKATAN KEMANDIRIAN MASYARAKAT MISKIN			10.000.000,00	DINAS KESEHATAN
	1.02.02.2.02.0002	Pengelolaan Pelayanan Kesehatan Ibu Bersalin																		
			Jumlah Ibu Bersalin yang Mendapatkan Pelayanan Kesehatan Sesuai Standar				690 Orang	690 Orang	2.800.000,00	2.400.000,00	2.400.000,00	-400.000,00	Kab. Probolinggo, Dringu, Kedungdalem	DAU YANG DITENTUKAN PENGGUNAANNYA BIDANG KESEHATAN	-	PENINGKATAN KEMANDIRIAN MASYARAKAT MISKIN PENINGKATAN KEMANDIRIAN MASYARAKAT MISKIN			10.000.000,00	DINAS KESEHATAN
	1.02.02.2.02.0003	Pengelolaan Pelayanan Kesehatan Bayi Baru Lahir																		
			Jumlah Bayi Baru Lahir yang Mendapatkan Pelayanan Kesehatan Sesuai Standar				657 Orang	657 Orang	2.800.000,00	2.000.000,00	2.000.000,00	-800.000,00	Kab. Probolinggo, Dringu, Kedungdalem	DAU YANG DITENTUKAN PENGGUNAANNYA BIDANG KESEHATAN	-	PENINGKATAN KEMANDIRIAN MASYARAKAT MISKIN PENINGKATAN KEMANDIRIAN MASYARAKAT MISKIN			10.000.000,00	DINAS KESEHATAN
	1.02.02.2.02.0004	Pengelolaan Pelayanan Kesehatan Balita																		
			Jumlah Balita yang Mendapatkan Pelayanan Kesehatan Sesuai Standar				2801 Orang	2801 Orang	10.400.000,00	4.200.000,00	2.800.000,00	-7.600.000,00	Kab. Probolinggo, Dringu, Kedungdalem	DAU YANG DITENTUKAN PENGGUNAANNYA BIDANG KESEHATAN	-	PENINGKATAN KEMANDIRIAN MASYARAKAT MISKIN PENINGKATAN KEMANDIRIAN MASYARAKAT MISKIN			10.000.000,00	DINAS KESEHATAN
	1.02.02.2.02.0005	Pengelolaan Pelayanan Kesehatan pada Usia Pendidikan Dasar																		
			Jumlah Anak Usia Pendidikan Dasar yang Mendapatkan Pelayanan Kesehatan Sesuai Standar				5179 Orang	5179 Orang	21.500.000,00	46.300.000,00	46.300.000,00	24.800.000,00	Kab. Probolinggo, Dringu, Kedungdalem	DAK NON FISIK-DANA BOK-BOK PUSKESMAS	-	PENINGKATAN KEMANDIRIAN MASYARAKAT MISKIN PENINGKATAN KEMANDIRIAN MASYARAKAT MISKIN			10.000.000,00	DINAS KESEHATAN
	1.02.02.2.02.0006	Pengelolaan Pelayanan Kesehatan pada Usia Produktif																		
			Jumlah Penduduk Usia Produktif yang Mendapatkan Pelayanan Kesehatan Sesuai Standar				15899 Orang	15899 Orang	52.300.000,00	2.000.000,00	2.000.000,00	-50.300.000,00	Kab. Probolinggo, Dringu, Kedungdalem	DAU YANG DITENTUKAN PENGGUNAANNYA BIDANG KESEHATAN	-	PENINGKATAN KEMANDIRIAN MASYARAKAT MISKIN PENINGKATAN KEMANDIRIAN MASYARAKAT MISKIN			10.000.000,00	DINAS KESEHATAN
	1.02.02.2.02.0007	Pengelolaan Pelayanan Kesehatan pada Usia Lanjut																		

NO	KODE	URUSAN / BIDANG URUSAN / PROGRAM / KEGIATAN / SUB KEGIATAN	INDIKATOR PROGRAM / KEGIATAN / SUB KEGIATAN	TARGET AKHIR PERIODE RENSTRA OPD	REALISASI CAPAIAN RENJA OPD TAHUN 2023	PRAKIRAAN CAPAIAN TARGET RENJA OPD TAHUN 2024	CAPAIAN KINERJA DAN KERANGKA PENDANAAN										KELOMPOK SASARAN	PRAKIRAAN MAJU RENCANA TAHUN 2026		PERANGKAT DAERAH PENANGGUNG JAWAB
							TARGET 2025		PAGU INDIKATIF (Rp)			Bertambah/Berkurang (10-12)	LOKASI	SUMBER DANA	PRIORITAS			TARGET	PAGU INDIKATIF (Rp)	
							SEBELUM	SESUDAH	RKPD 2025	APBD 2025	RKPD PERUBAHAN 2025				NASIONAL	DAERAH				
1	2	3	4	5	6	7	8	9	10	11	12	13	14	15	16	17	18	19	20	21
			Jumlah Penduduk Usia Lanjut yang Mendapatkan Pelayanan Kesehatan Sesuai Standar				7552 Orang	7552 Orang	29.400.000,00	2.000.000,00	1.800.000,00	-27.600.000,00	Kab. Probolinggo, Dringu, Kedungdalem	DAU YANG DITENTUKAN PENGGUNAANNYA BIDANG KESEHATAN	-	PENINGKATAN KEMANDIRIAN MASYARAKAT MISKIN PENINGKATAN KEMANDIRIAN MASYARAKAT MISKIN			10.000.000,00	DINAS KESEHATAN
	1.02.02.2.02.0008	Pengelolaan Pelayanan Kesehatan Penderita Hipertensi																		
			Jumlah Penderita Hipertensi yang Mendapatkan Pelayanan Kesehatan Sesuai Standar				5758 Orang	5758 Orang	2.800.000,00	2.000.000,00	2.000.000,00	-800.000,00	Kab. Probolinggo, Dringu, Kedungdalem	DAU YANG DITENTUKAN PENGGUNAANNYA BIDANG KESEHATAN	-	PENINGKATAN KEMANDIRIAN MASYARAKAT MISKIN PENINGKATAN KEMANDIRIAN MASYARAKAT MISKIN			10.000.000,00	DINAS KESEHATAN
	1.02.02.2.02.0009	Pengelolaan Pelayanan Kesehatan Penderita Diabetes Melitus																		
			Jumlah Penderita Diabetes Melitus yang Mendapatkan Pelayanan Kesehatan Sesuai Standar				1048 Orang	1048 Orang	2.800.000,00	2.000.000,00	2.000.000,00	-800.000,00	Kab. Probolinggo, Dringu, Kedungdalem	DAU YANG DITENTUKAN PENGGUNAANNYA BIDANG KESEHATAN	-	PENINGKATAN KEMANDIRIAN MASYARAKAT MISKIN PENINGKATAN KEMANDIRIAN MASYARAKAT MISKIN			10.000.000,00	DINAS KESEHATAN
	1.02.02.2.02.0010	Pengelolaan Pelayanan Kesehatan Orang dengan Gangguan Jiwa Berat																		
			Jumlah Orang yang Mendapatkan Pelayanan Kesehatan Orang dengan Gangguan Jiwa Berat Sesuai Standar				59 Orang	59 Orang	3.200.000,00	5.600.000,00	5.600.000,00	2.400.000,00	Kab. Probolinggo, Dringu, Kedungdalem	DAK NON FISIK-DANA BOK-BOK PUSKESMAS	-	PENINGKATAN KEMANDIRIAN MASYARAKAT MISKIN PENINGKATAN KEMANDIRIAN MASYARAKAT MISKIN			10.000.000,00	DINAS KESEHATAN
	1.02.02.2.02.0011	Pengelolaan Pelayanan Kesehatan Orang Terduga Tuberkulosis																		
			Jumlah Orang Terduga Menderita Tuberkulosis yang Mendapatkan Pelayanan Sesuai Standar				685 Orang	685 Orang	14.400.000,00	11.900.000,00	11.900.000,00	-2.500.000,00	Kab. Probolinggo, Dringu, Kedungdalem	DAK NON FISIK-DANA BOK-BOK PUSKESMAS	-	PENINGKATAN KEMANDIRIAN MASYARAKAT MISKIN PENINGKATAN KEMANDIRIAN MASYARAKAT MISKIN			10.000.000,00	DINAS KESEHATAN
	1.02.02.2.02.0012	Pengelolaan Pelayanan Kesehatan Orang dengan Risiko Terinfeksi HIV																		
			Jumlah Orang Terduga Menderita HIV yang Mendapatkan Pelayanan Sesuai Standar				411 Orang	411 Orang	3.200.000,00	3.000.000,00	3.000.000,00	-200.000,00	Kab. Probolinggo, Dringu, Kedungdalem	DAU YANG DITENTUKAN PENGGUNAANNYA BIDANG KESEHATAN	-	PENINGKATAN KEMANDIRIAN MASYARAKAT MISKIN PENINGKATAN KEMANDIRIAN MASYARAKAT MISKIN			10.000.000,00	DINAS KESEHATAN
	1.02.02.2.02.0013	Pengelolaan Pelayanan Kesehatan bagi Penduduk pada Kondisi Kejadian Luar Biasa (KLB)																		
			Jumlah Dokumen Hasil Pengelolaan Pelayanan Kesehatan bagi Penduduk pada Kondisi Kejadian Luar Biasa (KLB) Sesuai Standar				12 Dokumen	0 Dokumen	1.800.000,00	0,00	0,00	-1.800.000,00	Kab. Probolinggo, Dringu, Kedungdalem	DAK NON FISIK-DANA BOK-BOK PUSKESMAS	-	PENINGKATAN KEMANDIRIAN MASYARAKAT MISKIN PENINGKATAN KEMANDIRIAN MASYARAKAT MISKIN			10.000.000,00	DINAS KESEHATAN
	1.02.02.2.02.0014	Pengelolaan Pelayanan Kesehatan bagi Penduduk Terdampak Krisis Kesehatan Akibat Bencana dan/atau Berpotensi Bencana																		
			Jumlah Dokumen Hasil Pengelolaan Pelayanan Kesehatan bagi Penduduk Terdampak Krisis Kesehatan Akibat Bencana dan/atau Berpotensi Bencana Sesuai Standar				12 Dokumen	0 Dokumen	9.480.000,00	0,00	0,00	-9.480.000,00	Kab. Probolinggo, Dringu, Semua Kel/Desa	DAK NON FISIK-DANA BOK-BOK PUSKESMAS	-	PENINGKATAN KEMANDIRIAN MASYARAKAT MISKIN PENINGKATAN KEMANDIRIAN MASYARAKAT MISKIN			0,00	DINAS KESEHATAN
	1.02.02.2.02.0015	Pengelolaan Pelayanan Kesehatan Gizi Masyarakat																		
			Jumlah Dokumen Hasil Pengelolaan Pelayanan Kesehatan Gizi Masyarakat				12 Dokumen	12 Dokumen	278.300.000,00	211.152.000,00	211.152.000,00	-67.148.000,00	Kab. Probolinggo, Dringu, Kedungdalem	DAK NON FISIK-DANA BOK-BOK PUSKESMAS	-	PENINGKATAN KEMANDIRIAN MASYARAKAT MISKIN PENINGKATAN KEMANDIRIAN MASYARAKAT MISKIN			10.000.000,00	DINAS KESEHATAN
	1.02.02.2.02.0016	Pengelolaan Pelayanan Kesehatan Kerja dan Olahraga																		
			Jumlah Dokumen Hasil Pengelolaan Pelayanan Kesehatan Kerja dan Olahraga				12 Dokumen	12 Dokumen	4.200.000,00	6.600.000,00	6.600.000,00	2.400.000,00	Kab. Probolinggo, Dringu, Kedungdalem	DAK NON FISIK-DANA BOK-BOK PUSKESMAS	-	PENINGKATAN KEMANDIRIAN MASYARAKAT MISKIN PENINGKATAN KEMANDIRIAN MASYARAKAT MISKIN			10.000.000,00	DINAS KESEHATAN
	1.02.02.2.02.0017	Pengelolaan Pelayanan Kesehatan Lingkungan																		
			Jumlah Dokumen Hasil Pengelolaan Pelayanan Kesehatan Lingkungan				12 Dokumen	12 Dokumen	14.600.000,00	18.800.000,00	18.800.000,00	4.200.000,00	Kab. Probolinggo, Dringu, Kedungdalem	DAK NON FISIK-DANA BOK-BOK PUSKESMAS	-	PENINGKATAN KEMANDIRIAN MASYARAKAT MISKIN PENINGKATAN KEMANDIRIAN MASYARAKAT MISKIN			10.000.000,00	DINAS KESEHATAN
	1.02.02.2.02.0018	Pengelolaan Pelayanan Promosi Kesehatan																		
			Jumlah Dokumen Hasil Pengelolaan Pelayanan Promosi Kesehatan				12 Dokumen	0 Dokumen	217.700.000,00	0,00	0,00	-217.700.000,00	Kab. Probolinggo, Dringu, Kedungdalem	DAK NON FISIK-DANA BOK-BOK PUSKESMAS	-	PENINGKATAN KEMANDIRIAN MASYARAKAT MISKIN PENINGKATAN KEMANDIRIAN MASYARAKAT MISKIN			10.000.000,00	DINAS KESEHATAN
	1.02.02.2.02.0019	Pengelolaan Pelayanan Kesehatan Tradisional, Akupuntur, Asuhan Mandiri, dan Tradisional Lainnya																		

NO	KODE	URUSAN / BIDANG URUSAN / PROGRAM / KEGIATAN / SUB KEGIATAN	INDIKATOR PROGRAM / KEGIATAN / SUB KEGIATAN	TARGET AKHIR PERIODE RENSTRA OPD	REALISASI CAPAIAN RENJA OPD TAHUN 2023	PRAKIRAAN CAPAIAN TARGET RENJA OPD TAHUN 2024	CAPAIAN KINERJA DAN KERANGKA PENDANAAN										KELOMPOK SASARAN	PRAKIRAAN MAJU RENCANA TAHUN 2026		PERANGKAT DAERAH PENANGGUNG JAWAB
							TARGET 2025		PAGU INDIKATIF (Rp)			Bertambah/Berkurang (10-12)	LOKASI	SUMBER DANA	PRIORITAS			TARGET	PAGU INDIKATIF (Rp)	
							SEBELUM	SESUDAH	RKPD 2025	APBD 2025	RKPD PERUBAHAN 2025				NASIONAL	DAERAH				
1	2	3	4	5	6	7	8	9	10	11	12	13	14	15	16	17	18	19	20	21
			Jumlah Dokumen Hasil Pengelolaan Pelayanan Kesehatan Tradisional, Akupuntur, Asuhan Mandiri dan Tradisional Lainnya				12 Dokumen	0 Dokumen	1.400.000,00	0,00	0,00	-1.400.000,00	Kab. Probolinggo, Dringu, Semua Kel/Desa	DAK NON FISIK-DANA BOK-BOK PUSKESMAS	-	PENINGKATAN KEMANDIRIAN MASYARAKAT MISKIN PENINGKATAN KEMANDIRIAN MASYARAKAT MISKIN			0,00	DINAS KESEHATAN
	1.02.02.2.02.0020	Pengelolaan Surveilans Kesehatan																		
			Jumlah Dokumen Hasil Pengelolaan Surveilans Kesehatan				12 Dokumen	12 Dokumen	8.400.000,00	15.400.000,00	15.400.000,00	7.000.000,00	Kab. Probolinggo, Dringu, Kedungdalem	DAK NON FISIK-DANA BOK-BOK PUSKESMAS	-	PENINGKATAN KEMANDIRIAN MASYARAKAT MISKIN PENINGKATAN KEMANDIRIAN MASYARAKAT MISKIN			10.000.000,00	DINAS KESEHATAN
	1.02.02.2.02.0021	Pengelolaan Pelayanan Kesehatan Orang dengan Masalah Kesehatan Jiwa (ODMK)																		
			Jumlah Orang dengan Masalah Kejiwaan (ODMK) yang Mendapatkan Pelayanan Kesehatan				12 Orang	12 Orang	800.000,00	5.600.000,00	5.600.000,00	4.800.000,00	Kab. Probolinggo, Dringu, Kedungdalem	DAK NON FISIK-DANA BOK-BOK PUSKESMAS	-	PENINGKATAN KEMANDIRIAN MASYARAKAT MISKIN PENINGKATAN KEMANDIRIAN MASYARAKAT MISKIN			10.000.000,00	DINAS KESEHATAN
	1.02.02.2.02.0022	Pengelolaan Pelayanan Kesehatan Jiwa dan NAPZA																		
			Jumlah Penyalahguna NAPZA yang Mendapatkan Pelayanan Kesehatan				12 Orang	0 Orang	800.000,00	0,00	0,00	-800.000,00	Kab. Probolinggo, Dringu, Semua Kel/Desa	DAK NON FISIK-DANA BOK-BOK PUSKESMAS	-	PENINGKATAN KEMANDIRIAN MASYARAKAT MISKIN PENINGKATAN KEMANDIRIAN MASYARAKAT MISKIN			0,00	DINAS KESEHATAN
	1.02.02.2.02.0025	Pelayanan Kesehatan Penyakit Menular dan Tidak Menular																		
			Jumlah Dokumen Hasil Pelayanan Kesehatan Penyakit Menular dan Tidak Menular				12 Dokumen	12 Dokumen	174.700.000,00	116.800.000,00	116.800.000,00	-57.900.000,00	Kab. Probolinggo, Dringu, Kedungdalem	DAK NON FISIK-DANA BOK-BOK PUSKESMAS	-	PENINGKATAN KEMANDIRIAN MASYARAKAT MISKIN PENINGKATAN KEMANDIRIAN MASYARAKAT MISKIN			10.000.000,00	DINAS KESEHATAN
	1.02.02.2.02.0033	Operasional Pelayanan Puskesmas																		
			Jumlah Dokumen Operasional Pelayanan Puskesmas				12 Dokumen	12 Dokumen	140.578.000,00	110.725.000,00	110.725.000,00	-29.853.000,00	Kab. Probolinggo, Dringu, Kedungdalem	DAK NON FISIK-DANA BOK-BOK PUSKESMAS	-	PENINGKATAN KEMANDIRIAN MASYARAKAT MISKIN PENINGKATAN KEMANDIRIAN MASYARAKAT MISKIN			10.000.000,00	DINAS KESEHATAN
	1.02.02.2.02.0034	Operasional Pelayanan Fasilitas Kesehatan Lainnya																		
			Jumlah Dokumen Operasional Pelayanan Fasilitas Kesehatan Lainnya				-	12 Dokumen	0,00	8.100.000,00	8.100.000,00	8.100.000,00	Kab. Probolinggo, Semua Kecamatan, Semua Kel/Desa	DAK NON FISIK-DANA BOK-BOK PUSKESMAS	-	PENINGKATAN KEMANDIRIAN MASYARAKAT MISKIN PENINGKATAN KEMANDIRIAN MASYARAKAT MISKIN			0,00	DINAS KESEHATAN
	1.02.02.2.02.0036	Investigasi Awal Kejadian Tidak Diharapkan (Kejadian Ikutan Pasca Imunisasi dan Pemberian Obat Massal)																		
			Jumlah Laporan Hasil Investigasi Awal Kejadian Tidak Diharapkan (Kejadian Ikutan Pasca Imunisasi dan Pemberian Obat Massal)				12 Laporan	0 Laporan	16.800.000,00	0,00	0,00	-16.800.000,00	Kab. Probolinggo, Dringu, Kedungdalem	DAK NON FISIK-DANA BOK-BOK PUSKESMAS	-	PENINGKATAN KEMANDIRIAN MASYARAKAT MISKIN PENINGKATAN KEMANDIRIAN MASYARAKAT MISKIN			10.000.000,00	DINAS KESEHATAN
	1.02.02.2.02.0037	Pelaksanaan Kewaspadaan Dini dan Respon Wabah																		
			Jumlah Dokumen Hasil Pelaksanaan Kewaspadaan Dini dan Respon Wabah				12 Dokumen	0 Dokumen	0,00	0,00	0,00	0,00	Kab. Probolinggo, Dringu, Kedungdalem	DAK NON FISIK-DANA BOK-BOK PUSKESMAS	-	PENINGKATAN KEMANDIRIAN MASYARAKAT MISKIN PENINGKATAN KEMANDIRIAN MASYARAKAT MISKIN			10.000.000,00	DINAS KESEHATAN
	1.02.02.2.02.0040	Pengelolaan pelayanan kesehatan orang dengan Tuberkulosis																		
			Jumlah orang dengan Tuberkulosis yang mendapatkan pelayanan kesehatan sesuai standar				63 Orang	0 Orang	0,00	0,00	0,00	0,00	Kab. Probolinggo, Dringu, Kedungdalem	DAK NON FISIK-DANA BOK-BOK PUSKESMAS	-	PENINGKATAN KEMANDIRIAN MASYARAKAT MISKIN PENINGKATAN KEMANDIRIAN MASYARAKAT MISKIN			10.000.000,00	DINAS KESEHATAN
	1.02.02.2.02.0041	Pengelolaan pelayanan kesehatan orang dengan HIV (ODHIV)																		
			Jumlah orang dengan HIV (ODHIV) yang mendapatkan pelayanan kesehatan sesuai standar				0 Orang	0 Orang	0,00	0,00	0,00	0,00	Kab. Probolinggo, Dringu, Kedungdalem	DAK NON FISIK-DANA BOK-BOK PUSKESMAS	-	PENINGKATAN KEMANDIRIAN MASYARAKAT MISKIN PENINGKATAN KEMANDIRIAN MASYARAKAT MISKIN			10.000.000,00	DINAS KESEHATAN
	1.02.02.2.02.0042	Pengelolaan pelayanan kesehatan Malaria																		
			Jumlah orang yang mendapatkan pelayanan kesehatan malaria				1 Orang	0 Orang	8.400.000,00	0,00	0,00	-8.400.000,00	Kab. Probolinggo, Dringu, Kedungdalem	DAK NON FISIK-DANA BOK-BOK PUSKESMAS	-	PENINGKATAN KEMANDIRIAN MASYARAKAT MISKIN PENINGKATAN KEMANDIRIAN MASYARAKAT MISKIN			10.000.000,00	DINAS KESEHATAN
	1.02.02.2.02.0044	Pengelolaan Pelayanan Kesehatan Reproduksi																		

NO	KODE	URUSAN / BIDANG URUSAN / PROGRAM / KEGIATAN / SUB KEGIATAN	INDIKATOR PROGRAM / KEGIATAN / SUB KEGIATAN	TARGET AKHIR PERIODE RENSTRA OPD	REALISASI CAPAIAN RENJA OPD TAHUN 2023	PRAKIRAAN CAPAIAN TARGET RENJA OPD TAHUN 2024	CAPAIAN KINERJA DAN KERANGKA PENDANAAN										KELOMPOK SASARAN	PRAKIRAAN MAJU RENCANA TAHUN 2026		PERANGKAT DAERAH PENANGGUNG JAWAB
							TARGET 2025		PAGU INDIKATIF (Rp)			Bertambah/Berkurang (10-12)	LOKASI	SUMBER DANA	PRIORITAS			TARGET	PAGU INDIKATIF (Rp)	
							SEBELUM	SESUDAH	RKPD 2025	APBD 2025	RKPD PERUBAHAN 2025				NASIONAL	DAERAH				
1	2	3	4	5	6	7	8	9	10	11	12	13	14	15	16	17	18	19	20	21
			Jumlah dokumen hasil pengelolaan pelayanan kesehatan reproduksi				12 Dokumen	12 Dokumen	0,00	6.400.000,00	6.400.000,00	6.400.000,00	Kab. Probolinggo, Dringu, Kedungdalem	DAK NON FISIK-DANA BOK-BOK PUSKESMAS	-	PENINGKATAN KEMANDIRIAN MASYARAKAT MISKIN PENINGKATAN KEMANDIRIAN MASYARAKAT MISKIN			10.000.000,00	DINAS KESEHATAN
	1.02.02.2.02.0046	Pengelolaan upaya kesehatan Ibu dan Anak																		
			Jumlah dokumen hasil pengelolaan upaya kesehatan ibu dan anak				0 Dokumen	4 Dokumen	0,00	1.200.000,00	1.200.000,00	1.200.000,00	Kab. Probolinggo, Semua Kecamatan, Semua Kel/Desa	DAK NON FISIK-DANA BOK-BOK PUSKESMAS	-	PENINGKATAN KEMANDIRIAN MASYARAKAT MISKIN PENINGKATAN KEMANDIRIAN MASYARAKAT MISKIN			0,00	DINAS KESEHATAN
	1.02.02.2.02.0047	Pengelolaan Pelayanan Kelanjutusiaan																		
			Jumlah dokumen hasil pengelolaan pelayanan kelanjutusiaan				-	12 Dokumen	0,00	8.400.000,00	8.400.000,00	8.400.000,00	Kab. Probolinggo, Semua Kecamatan, Semua Kel/Desa	DAK NON FISIK-DANA BOK-BOK PUSKESMAS	-	PENINGKATAN KEMANDIRIAN MASYARAKAT MISKIN PENINGKATAN KEMANDIRIAN MASYARAKAT MISKIN			0,00	DINAS KESEHATAN
3.	**1.02.05**	**PROGRAM PEMBERDAYAAN MASYARAKAT BIDANG KESEHATAN**	**Persentase UKBM dengan strata minimal purnama**				**56 %**	**56 %**	**1.107.245.000,00**	**1.220.087.721,00**	**728.266.000,00**	**-647.245.000,00**							**460.000.000,00**	
	1.02.05.2.01	Advokasi, Pemberdayaan, Kemitraan, Peningkatan Peran serta Masyarakat dan Lintas Sektor Tingkat Daerah Kabupaten/Kota	*Persentase Desa Siaga aktif*				98,9 %	98,9 %	523.628.000,00	664.808.721,00	177.987.000,00	-345.641.000,00			-	PENINGKATAN KEMANDIRIAN MASYARAKAT MISKIN PENINGKATAN KEMANDIRIAN MASYARAKAT MISKIN	-		230.000.000,00	DINAS KESEHATAN
	1.02.05.2.01.0001	Peningkatan Upaya Promosi Kesehatan, Advokasi, Kemitraan dan Pemberdayaan Masyarakat																		
			Jumlah Dokumen Promosi Kesehatan, Advokasi, Kemitraan dan Pemberdayaan Masyarakat				12 Dokumen	0 Dokumen	0,00	0,00	0,00	0,00	Kab. Probolinggo, Dringu, Kedungdalem	DAK NON FISIK-DANA BOK-BOK PUSKESMAS	-	PENINGKATAN KEMANDIRIAN MASYARAKAT MISKIN PENINGKATAN KEMANDIRIAN MASYARAKAT MISKIN			10.000.000,00	DINAS KESEHATAN
	1.02.05.2.03	Pengembangan dan Pelaksanaan Upaya Kesehatan Bersumber Daya Masyarakat (UKBM) Tingkat Daerah Kabupaten/Kota	*Persentase Posyandu PURI*				81,39 %	81,39 %	414.017.000,00	386.079.000,00	386.079.000,00	-27.938.000,00			-	PENINGKATAN KEMANDIRIAN MASYARAKAT MISKIN PENINGKATAN KEMANDIRIAN MASYARAKAT MISKIN	-		230.000.000,00	DINAS KESEHATAN
	1.02.05.2.03.0001	Bimbingan Teknis dan Supervisi Pengembangan dan Pelaksanaan Upaya Kesehatan Bersumber Daya Masyarakat (UKBM)																		
			Jumlah Dokumen Hasil Bimbingan Teknis dan Supervisi Upaya Kesehatan Bersumber Daya Masyarakat (UKBM)				12 Dokumen	12 Dokumen	0,00	12.316.000,00	12.316.000,00	12.316.000,00	Kab. Probolinggo, Dringu, Kedungdalem	DAK NON FISIK-DANA BOK-BOK PUSKESMAS	-	PENINGKATAN KEMANDIRIAN MASYARAKAT MISKIN PENINGKATAN KEMANDIRIAN MASYARAKAT MISKIN			10.000.000,00	DINAS KESEHATAN
		PUSKESMAS WONOMERTO							**284.803.296.227,00**	**317.403.109.390,00**	**349.495.303.927,00**	**64.692.007.700,00**							**333.589.263.145,00**	
	1	**URUSAN PEMERINTAHAN WAJIB YANG BERKAITAN DENGAN PELAYANAN DASAR**							**284.803.296.227,00**	**317.403.109.390,00**	**349.495.303.927,00**	**64.692.007.700,00**							**333.589.263.145,00**	
	1.02	**URUSAN PEMERINTAHAN BIDANG KESEHATAN**							**284.803.296.227,00**	**317.403.109.390,00**	**349.495.303.927,00**	**64.692.007.700,00**							**333.589.263.145,00**	
1.	**1.02.01**	**PROGRAM PENUNJANG URUSAN PEMERINTAHAN DAERAH KABUPATEN/KOTA**	**Nilai LHE AKIP PD Capaian Penilaian Kinerja PUSKESMAS (PKP) Persentase Capaian SPM RS**				**77,12 83 90 Nilai % %**	**77,12 83 90 Nilai % %**	**178.682.088.745,00**	**197.787.018.130,00**	**208.017.038.583,00**	**68.310.793.721,00**							**246.992.882.466,00**	
	1.02.01.2.10	Peningkatan Pelayanan BLUD	*Nilai IKM Puskesmas Nilai IKM RS*				80 indeks 84 Indeks	80 indeks 84 Indeks	75.071.051.794,00	88.385.828.636,00	100.449.890.246,00	25.378.838.452,00			-	PENINGKATAN TATA KELOLA PEMERINTAHAN DAERAH PENINGKATAN TATA KELOLA PEMERINTAHAN DAERAH	-		107.000.000.000,00	DINAS KESEHATAN
	1.02.01.2.10.0001	Pelayanan dan Penunjang Pelayanan BLUD																		
			Jumlah BLUD yang Menyediakan Pelayanan dan Penunjang Pelayanan				1 Unit Kerja	1 Unit Kerja	0,00	2.679.527.840,00	3.372.577.319,00	3.372.577.319,00	Kab. Probolinggo, Wonomerto, Patalan	PENDAPATAN DARI BLUD SISA LEBIH PERHITUNGAN ANGGARAN TAHUN SEBELUMNYA	-	PENINGKATAN TATA KELOLA PEMERINTAHAN DAERAH PENINGKATAN TATA KELOLA PEMERINTAHAN DAERAH			0,00	DINAS KESEHATAN
	1	**NON URUSAN**							**284.803.296.227,00**	**317.403.109.390,00**	**349.495.303.927,00**	**64.692.007.700,00**							**333.589.263.145,00**	
	1.02	**URUSAN PEMERINTAHAN BIDANG XX**							**284.803.296.227,00**	**317.403.109.390,00**	**349.495.303.927,00**	**64.692.007.700,00**							**333.589.263.145,00**	
	1.02.01.2.10.0001	Pelayanan dan Penunjang Pelayanan BLUD																		
	1	**URUSAN PEMERINTAHAN WAJIB YANG BERKAITAN DENGAN PELAYANAN DASAR**							**284.803.296.227,00**	**317.403.109.390,00**	**349.495.303.927,00**	**64.692.007.700,00**							**333.589.263.145,00**	
	1.02	**URUSAN PEMERINTAHAN BIDANG KESEHATAN**							**284.803.296.227,00**	**317.403.109.390,00**	**349.495.303.927,00**	**64.692.007.700,00**							**333.589.263.145,00**	
1.	**1.02.02**	**PROGRAM PEMENUHAN UPAYA KESEHATAN PERORANGAN DAN UPAYA KESEHATAN MASYARAKAT**	**Indeks Keluarga Sehat Persentase Capaian SPM Bidang Kesehatan Persentase Pemenuhan S/P/A di Fasyankes**				**0,125 71 100 Indeks % %**	**0,125 100 71 Indeks % %**	**98.663.784.822,00**	**115.530.056.539,00**	**138.942.712.194,00**	**-12.527.404.143,00**							**86.136.380.679,00**	

NO	KODE	URUSAN / BIDANG URUSAN / PROGRAM / KEGIATAN / SUB KEGIATAN	INDIKATOR PROGRAM / KEGIATAN / SUB KEGIATAN	TARGET AKHIR PERIODE RENSTRA OPD	REALISASI CAPAIAN RENJA OPD TAHUN 2023	PRAKIRAAN CAPAIAN TARGET RENJA OPD TAHUN 2024	CAPAIAN KINERJA DAN KERANGKA PENDANAAN										KELOMPOK SASARAN	PRAKIRAAN MAJU RENCANA TAHUN 2026		PERANGKAT DAERAH PENANGGUNG JAWAB
							TARGET 2025		PAGU INDIKATIF (Rp)			Bertambah/Berkurang (10-12)	LOKASI	SUMBER DANA	PRIORITAS			TARGET	PAGU INDIKATIF (Rp)	
							SEBELUM	SESUDAH	RKPD 2025	APBD 2025	RKPD PERUBAHAN 2025				NASIONAL	DAERAH				
1	2	3	4	5	6	7	8	9	10	11	12	13	14	15	16	17	18	19	20	21
	1.02.02.2.02	Penyediaan Layanan Kesehatan untuk UKM dan UKP Rujukan Tingkat Daerah Kabupaten/Kota	*Jumlah Desa STBM* *Jumlah Fasyankes yang terpenuhi kebutuhan operasionalnya* *Jumlah program prioritas yang didukung dengan media promosi kesehatan* *Jumlah Puskesmas yang memenuhi target pelayanan minimal bidang kesehatan pada komponen kesehatan keluarga* *Jumlah Puskesmas yang memenuhi target pelayanan minimal bidang kesehatan pada komponen penyakit menular dan tidak menular* *Jumlah Puskesmas yang yang memenuhi target tata laksana Penyakit Menular dan Tidak Menular sesuai target program* *Persentase KLB/wabah yang memenuhi target tata laksana penanganan* *Persentase puskesmas yang memiliki sistem penanganan bencana dan kedaruratan kesehatan masyarakat sesuai standar* *Prevalensi stunting*				100 % 14,5 % 180 desa 33 fasyankes 33 puskesmas 6 program	100 % 14,5 % 180 desa 33 fasyankes 33 puskesmas 6 program	79.640.594.600,00	90.927.636.184,00	105.309.203.188,00	25.668.608.588,00			-	PENINGKATAN KEMANDIRIAN MASYARAKAT MISKIN PENINGKATAN KEMANDIRIAN MASYARAKAT MISKIN	-		67.540.000.000,00	DINAS KESEHATAN
	1.02.02.2.02.0001	Pengelolaan Pelayanan Kesehatan Ibu Hamil																		
			Jumlah Ibu Hamil yang Mendapatkan Pelayanan Kesehatan Sesuai Standar				525 Orang	525 Orang	46.000.000,00	50.160.000,00	50.160.000,00	4.160.000,00	Kab. Probolinggo, Wonomerto, Patalan	DAK NON FISIK-DANA BOK-BOK PUSKESMAS	-	PENINGKATAN KEMANDIRIAN MASYARAKAT MISKIN PENINGKATAN KEMANDIRIAN MASYARAKAT MISKIN			10.000.000,00	DINAS KESEHATAN
	1.02.02.2.02.0002	Pengelolaan Pelayanan Kesehatan Ibu Bersalin																		
			Jumlah Ibu Bersalin yang Mendapatkan Pelayanan Kesehatan Sesuai Standar				578 Orang	578 Orang	19.900.000,00	2.400.000,00	2.400.000,00	-17.500.000,00	Kab. Probolinggo, Wonomerto, Patalan	DAU YANG DITENTUKAN PENGGUNAANNYA BIDANG KESEHATAN	-	PENINGKATAN KEMANDIRIAN MASYARAKAT MISKIN PENINGKATAN KEMANDIRIAN MASYARAKAT MISKIN			10.000.000,00	DINAS KESEHATAN
	1.02.02.2.02.0003	Pengelolaan Pelayanan Kesehatan Bayi Baru Lahir																		
			Jumlah Bayi Baru Lahir yang Mendapatkan Pelayanan Kesehatan Sesuai Standar				580 Orang	580 Orang	0,00	2.000.000,00	2.000.000,00	2.000.000,00	Kab. Probolinggo, Wonomerto, Patalan	DAU YANG DITENTUKAN PENGGUNAANNYA BIDANG KESEHATAN	-	PENINGKATAN KEMANDIRIAN MASYARAKAT MISKIN PENINGKATAN KEMANDIRIAN MASYARAKAT MISKIN			0,00	DINAS KESEHATAN
	1.02.02.2.02.0004	Pengelolaan Pelayanan Kesehatan Balita																		
			Jumlah Balita yang Mendapatkan Pelayanan Kesehatan Sesuai Standar				2543 Orang	2543 Orang	36.500.000,00	3.300.000,00	2.200.000,00	-34.300.000,00	Kab. Probolinggo, Wonomerto, Patalan	DAU YANG DITENTUKAN PENGGUNAANNYA BIDANG KESEHATAN	-	PENINGKATAN KEMANDIRIAN MASYARAKAT MISKIN PENINGKATAN KEMANDIRIAN MASYARAKAT MISKIN			0,00	DINAS KESEHATAN
	1.02.02.2.02.0005	Pengelolaan Pelayanan Kesehatan pada Usia Pendidikan Dasar																		
			Jumlah Anak Usia Pendidikan Dasar yang Mendapatkan Pelayanan Kesehatan Sesuai Standar				4545 Orang	4545 Orang	33.600.000,00	23.100.000,00	23.100.000,00	-10.500.000,00	Kab. Probolinggo, Wonomerto, Patalan	DAK NON FISIK-DANA BOK-BOK PUSKESMAS	-	PENINGKATAN KEMANDIRIAN MASYARAKAT MISKIN PENINGKATAN KEMANDIRIAN MASYARAKAT MISKIN			0,00	DINAS KESEHATAN
	1.02.02.2.02.0006	Pengelolaan Pelayanan Kesehatan pada Usia Produktif																		
			Jumlah Penduduk Usia Produktif yang Mendapatkan Pelayanan Kesehatan Sesuai Standar				13495 Orang	13495 Orang	0,00	2.000.000,00	2.000.000,00	2.000.000,00	Kab. Probolinggo, Wonomerto, Patalan	DAU YANG DITENTUKAN PENGGUNAANNYA BIDANG KESEHATAN	-	PENINGKATAN KEMANDIRIAN MASYARAKAT MISKIN PENINGKATAN KEMANDIRIAN MASYARAKAT MISKIN			0,00	DINAS KESEHATAN
	1.02.02.2.02.0007	Pengelolaan Pelayanan Kesehatan pada Usia Lanjut																		
			Jumlah Penduduk Usia Lanjut yang Mendapatkan Pelayanan Kesehatan Sesuai Standar				5841 Orang	5841 Orang	0,00	2.000.000,00	1.800.000,00	1.800.000,00	Kab. Probolinggo, Wonomerto, Patalan	DAU YANG DITENTUKAN PENGGUNAANNYA BIDANG KESEHATAN	-	PENINGKATAN KEMANDIRIAN MASYARAKAT MISKIN PENINGKATAN KEMANDIRIAN MASYARAKAT MISKIN			0,00	DINAS KESEHATAN
	1.02.02.2.02.0008	Pengelolaan Pelayanan Kesehatan Penderita Hipertensi																		
			Jumlah Penderita Hipertensi yang Mendapatkan Pelayanan Kesehatan Sesuai Standar				1538 Orang	1538 Orang	0,00	2.000.000,00	2.000.000,00	2.000.000,00	Kab. Probolinggo, Wonomerto, Patalan	DAU YANG DITENTUKAN PENGGUNAANNYA BIDANG KESEHATAN	-	PENINGKATAN KEMANDIRIAN MASYARAKAT MISKIN PENINGKATAN KEMANDIRIAN MASYARAKAT MISKIN			0,00	DINAS KESEHATAN
	1.02.02.2.02.0009	Pengelolaan Pelayanan Kesehatan Penderita Diabetes Melitus																		
			Jumlah Penderita Diabetes Melitus yang Mendapatkan Pelayanan Kesehatan Sesuai Standar				756 Orang	756 Orang	0,00	2.000.000,00	2.000.000,00	2.000.000,00	Kab. Probolinggo, Wonomerto, Patalan	DAU YANG DITENTUKAN PENGGUNAANNYA BIDANG KESEHATAN	-	PENINGKATAN KEMANDIRIAN MASYARAKAT MISKIN PENINGKATAN KEMANDIRIAN MASYARAKAT MISKIN			0,00	DINAS KESEHATAN
	1.02.02.2.02.0010	Pengelolaan Pelayanan Kesehatan Orang dengan Gangguan Jiwa Berat																		

NO	KODE	URUSAN / BIDANG URUSAN / PROGRAM / KEGIATAN / SUB KEGIATAN	INDIKATOR PROGRAM / KEGIATAN / SUB KEGIATAN	TARGET AKHIR PERIODE RENSTRA OPD	REALISASI CAPAIAN RENJA OPD TAHUN 2023	PRAKIRAAN CAPAIAN TARGET RENJA OPD TAHUN 2024	CAPAIAN KINERJA DAN KERANGKA PENDANAAN										KELOMPOK SASARAN	PRAKIRAAN MAJU RENCANA TAHUN 2026		PERANGKAT DAERAH PENANGGUNG JAWAB
							TARGET 2025		PAGU INDIKATIF (Rp)			Bertambah/Berkurang (10-12)	LOKASI	SUMBER DANA	PRIORITAS			TARGET	PAGU INDIKATIF (Rp)	
							SEBELUM	SESUDAH	RKPD 2025	APBD 2025	RKPD PERUBAHAN 2025				NASIONAL	DAERAH				
1	2	3	4	5	6	7	8	9	10	11	12	13	14	15	16	17	18	19	20	21
			Jumlah Orang yang Mendapatkan Pelayanan Kesehatan Orang dengan Gangguan Jiwa Berat Sesuai Standar				61 Orang	61 Orang	0,00	12.000.000,00	12.000.000,00	12.000.000,00	Kab. Probolinggo, Wonomerto, Patalan	DAK NON FISIK-DANA BOK-BOK PUSKESMAS	-	PENINGKATAN KEMANDIRIAN MASYARAKAT MISKIN PENINGKATAN KEMANDIRIAN MASYARAKAT MISKIN			0,00	DINAS KESEHATAN
	1.02.02.2.02.0011	Pengelolaan Pelayanan Kesehatan Orang Terduga Tuberkulosis																		
			Jumlah Orang Terduga Menderita Tuberkulosis yang Mendapatkan Pelayanan Sesuai Standar				538 Orang	538 Orang	4.800.000,00	11.800.000,00	11.800.000,00	7.000.000,00	Kab. Probolinggo, Wonomerto, Patalan	DAK NON FISIK-DANA BOK-BOK PUSKESMAS	-	PENINGKATAN KEMANDIRIAN MASYARAKAT MISKIN PENINGKATAN KEMANDIRIAN MASYARAKAT MISKIN			0,00	DINAS KESEHATAN
	1.02.02.2.02.0012	Pengelolaan Pelayanan Kesehatan Orang dengan Risiko Terinfeksi HIV																		
			Jumlah Orang Terduga Menderita HIV yang Mendapatkan Pelayanan Sesuai Standar				336 Orang	336 Orang	3.000.000,00	3.000.000,00	3.000.000,00	0,00	Kab. Probolinggo, Wonomerto, Patalan	DAU YANG DITENTUKAN PENGGUNAANNYA BIDANG KESEHATAN	-	PENINGKATAN KEMANDIRIAN MASYARAKAT MISKIN PENINGKATAN KEMANDIRIAN MASYARAKAT MISKIN			0,00	DINAS KESEHATAN
	1.02.02.2.02.0013	Pengelolaan Pelayanan Kesehatan bagi Penduduk pada Kondisi Kejadian Luar Biasa (KLB)																		
			Jumlah Dokumen Hasil Pengelolaan Pelayanan Kesehatan bagi Penduduk pada Kondisi Kejadian Luar Biasa (KLB) Sesuai Standar				12 Dokumen	0 Dokumen	0,00	0,00	0,00	0,00	Kab. Probolinggo, Wonomerto, Patalan	DAK NON FISIK-DANA BOK-BOK PUSKESMAS	-	PENINGKATAN KEMANDIRIAN MASYARAKAT MISKIN PENINGKATAN KEMANDIRIAN MASYARAKAT MISKIN			0,00	DINAS KESEHATAN
	1.02.02.2.02.0015	Pengelolaan Pelayanan Kesehatan Gizi Masyarakat																		
			Jumlah Dokumen Hasil Pengelolaan Pelayanan Kesehatan Gizi Masyarakat				12 Dokumen	12 Dokumen	112.890.000,00	127.422.000,00	127.422.000,00	14.532.000,00	Kab. Probolinggo, Wonomerto, Patalan	DAK NON FISIK-DANA BOK-BOK PUSKESMAS	-	PENINGKATAN KEMANDIRIAN MASYARAKAT MISKIN PENINGKATAN KEMANDIRIAN MASYARAKAT MISKIN			0,00	DINAS KESEHATAN
	1.02.02.2.02.0016	Pengelolaan Pelayanan Kesehatan Kerja dan Olahraga																		
			Jumlah Dokumen Hasil Pengelolaan Pelayanan Kesehatan Kerja dan Olahraga				12 Dokumen	12 Dokumen	0,00	9.900.000,00	9.900.000,00	9.900.000,00	Kab. Probolinggo, Wonomerto, Patalan	DAK NON FISIK-DANA BOK-BOK PUSKESMAS	-	PENINGKATAN KEMANDIRIAN MASYARAKAT MISKIN PENINGKATAN KEMANDIRIAN MASYARAKAT MISKIN			0,00	DINAS KESEHATAN
	1.02.02.2.02.0017	Pengelolaan Pelayanan Kesehatan Lingkungan																		
			Jumlah Dokumen Hasil Pengelolaan Pelayanan Kesehatan Lingkungan				12 Dokumen	12 Dokumen	4.200.000,00	13.100.000,00	13.100.000,00	8.900.000,00	Kab. Probolinggo, Wonomerto, Patalan	DAK NON FISIK-DANA BOK-BOK PUSKESMAS	-	PENINGKATAN KEMANDIRIAN MASYARAKAT MISKIN PENINGKATAN KEMANDIRIAN MASYARAKAT MISKIN			0,00	DINAS KESEHATAN
	1.02.02.2.02.0018	Pengelolaan Pelayanan Promosi Kesehatan																		
			Jumlah Dokumen Hasil Pengelolaan Pelayanan Promosi Kesehatan				12 Dokumen	0 Dokumen	0,00	0,00	0,00	0,00	Kab. Probolinggo, Wonomerto, Patalan	DAK NON FISIK-DANA BOK-BOK PUSKESMAS	-	PENINGKATAN KEMANDIRIAN MASYARAKAT MISKIN PENINGKATAN KEMANDIRIAN MASYARAKAT MISKIN			0,00	DINAS KESEHATAN
	1.02.02.2.02.0020	Pengelolaan Surveilans Kesehatan																		
			Jumlah Dokumen Hasil Pengelolaan Surveilans Kesehatan				12 Dokumen	12 Dokumen	22.000.000,00	24.896.000,00	24.896.000,00	2.896.000,00	Kab. Probolinggo, Wonomerto, Patalan	DAK NON FISIK-DANA BOK-BOK PUSKESMAS	-	PENINGKATAN KEMANDIRIAN MASYARAKAT MISKIN PENINGKATAN KEMANDIRIAN MASYARAKAT MISKIN			0,00	DINAS KESEHATAN
	1.02.02.2.02.0021	Pengelolaan Pelayanan Kesehatan Orang dengan Masalah Kesehatan Jiwa (ODMK)																		
			Jumlah Orang dengan Masalah Kejiwaan (ODMK) yang Mendapatkan Pelayanan Kesehatan				12 Orang	12 Orang	0,00	5.200.000,00	5.200.000,00	5.200.000,00	Kab. Probolinggo, Wonomerto, Patalan	DAK NON FISIK-DANA BOK-BOK PUSKESMAS	-	PENINGKATAN KEMANDIRIAN MASYARAKAT MISKIN PENINGKATAN KEMANDIRIAN MASYARAKAT MISKIN			0,00	DINAS KESEHATAN
	1.02.02.2.02.0025	Pelayanan Kesehatan Penyakit Menular dan Tidak Menular																		
			Jumlah Dokumen Hasil Pelayanan Kesehatan Penyakit Menular dan Tidak Menular				12 Dokumen	12 Dokumen	101.971.000,00	114.500.000,00	114.500.000,00	12.529.000,00	Kab. Probolinggo, Wonomerto, Patalan	DAK NON FISIK-DANA BOK-BOK PUSKESMAS	-	PENINGKATAN KEMANDIRIAN MASYARAKAT MISKIN PENINGKATAN KEMANDIRIAN MASYARAKAT MISKIN			0,00	DINAS KESEHATAN
	1.02.02.2.02.0033	Operasional Pelayanan Puskesmas																		
			Jumlah Dokumen Operasional Pelayanan Puskesmas				12 Dokumen	12 Dokumen	71.580.000,00	74.139.000,00	74.139.000,00	2.559.000,00	Kab. Probolinggo, Wonomerto, Patalan	DAK NON FISIK-DANA BOK-BOK PUSKESMAS	-	PENINGKATAN KEMANDIRIAN MASYARAKAT MISKIN PENINGKATAN KEMANDIRIAN MASYARAKAT MISKIN			0,00	DINAS KESEHATAN
	1.02.02.2.02.0036	Investigasi Awal Kejadian Tidak Diharapkan (Kejadian Ikutan Pasca Imunisasi dan Pemberian Obat Massal)																		

NO	KODE	URUSAN / BIDANG URUSAN / PROGRAM / KEGIATAN / SUB KEGIATAN	INDIKATOR PROGRAM / KEGIATAN / SUB KEGIATAN	TARGET AKHIR PERIODE RENSTRA OPD	REALISASI CAPAIAN RENJA OPD TAHUN 2023	PRAKIRAAN CAPAIAN TARGET RENJA OPD TAHUN 2024	CAPAIAN KINERJA DAN KERANGKA PENDANAAN										KELOMPOK SASARAN	PRAKIRAAN MAJU RENCANA TAHUN 2026		PERANGKAT DAERAH PENANGGUNG JAWAB
							TARGET 2025		PAGU INDIKATIF (Rp)			Bertambah/Berkurang (10-12)	LOKASI	SUMBER DANA	PRIORITAS			TARGET	PAGU INDIKATIF (Rp)	
							SEBELUM	SESUDAH	RKPD 2025	APBD 2025	RKPD PERUBAHAN 2025				NASIONAL	DAERAH				
1	2	3	4	5	6	7	8	9	10	11	12	13	14	15	16	17	18	19	20	21
			Jumlah Laporan Hasil Investigasi Awal Kejadian Tidak Diharapkan (Kejadian Ikutan Pasca Imunisasi dan Pemberian Obat Massal)				12 Laporan	0 Laporan	2.000.000,00	0,00	0,00	-2.000.000,00	Kab. Probolinggo, Wonomerto, Patalan	DAK NON FISIK-DANA BOK-BOK PUSKESMAS	-	PENINGKATAN KEMANDIRIAN MASYARAKAT MISKIN PENINGKATAN KEMANDIRIAN MASYARAKAT MISKIN			0,00	DINAS KESEHATAN
	1.02.02.2.02.0037	Pelaksanaan Kewaspadaan Dini dan Respon Wabah																		
			Jumlah Dokumen Hasil Pelaksanaan Kewaspadaan Dini dan Respon Wabah				12 Dokumen	0 Dokumen	0,00	0,00	0,00	0,00	Kab. Probolinggo, Wonomerto, Patalan	DAK NON FISIK-DANA BOK-BOK PUSKESMAS	-	PENINGKATAN KEMANDIRIAN MASYARAKAT MISKIN PENINGKATAN KEMANDIRIAN MASYARAKAT MISKIN			0,00	DINAS KESEHATAN
	1.02.02.2.02.0040	Pengelolaan pelayanan kesehatan orang dengan Tuberkulosis																		
			Jumlah orang dengan Tuberkulosis yang mendapatkan pelayanan kesehatan sesuai standar				79 Orang	0 Orang	4.400.000,00	0,00	0,00	-4.400.000,00	Kab. Probolinggo, Wonomerto, Patalan	DAK NON FISIK-DANA BOK-BOK PUSKESMAS	-	PENINGKATAN KEMANDIRIAN MASYARAKAT MISKIN PENINGKATAN KEMANDIRIAN MASYARAKAT MISKIN			0,00	DINAS KESEHATAN
	1.02.02.2.02.0041	Pengelolaan pelayanan kesehatan orang dengan HIV (ODHIV)																		
			Jumlah orang dengan HIV (ODHIV) yang mendapatkan pelayanan kesehatan sesuai standar				0 Orang	0 Orang	0,00	0,00	0,00	0,00	Kab. Probolinggo, Wonomerto, Patalan	DAK NON FISIK-DANA BOK-BOK PUSKESMAS	-	PENINGKATAN KEMANDIRIAN MASYARAKAT MISKIN PENINGKATAN KEMANDIRIAN MASYARAKAT MISKIN			0,00	DINAS KESEHATAN
	1.02.02.2.02.0042	Pengelolaan pelayanan kesehatan Malaria																		
			Jumlah orang yang mendapatkan pelayanan kesehatan malaria				1 Orang	0 Orang	0,00	0,00	0,00	0,00	Kab. Probolinggo, Wonomerto, Patalan	DAK NON FISIK-DANA BOK-BOK PUSKESMAS	-	PENINGKATAN KEMANDIRIAN MASYARAKAT MISKIN PENINGKATAN KEMANDIRIAN MASYARAKAT MISKIN			0,00	DINAS KESEHATAN
	1.02.02.2.02.0044	Pengelolaan Pelayanan Kesehatan Reproduksi																		
			Jumlah dokumen hasil pengelolaan pelayanan kesehatan reproduksi				12 Dokumen	12 Dokumen	9.900.000,00	10.940.000,00	10.940.000,00	1.040.000,00	Kab. Probolinggo, Wonomerto, Patalan	DAK NON FISIK-DANA BOK-BOK PUSKESMAS	-	PENINGKATAN KEMANDIRIAN MASYARAKAT MISKIN PENINGKATAN KEMANDIRIAN MASYARAKAT MISKIN			0,00	DINAS KESEHATAN
	1.02.02.2.02.0046	Pengelolaan upaya kesehatan Ibu dan Anak																		
			Jumlah dokumen hasil pengelolaan upaya kesehatan ibu dan anak				0 Dokumen	0 Dokumen	0,00	0,00	0,00	0,00	Kab. Probolinggo, Semua Kecamatan, Semua Kel/Desa	DAK NON FISIK-DANA BOK-BOK PUSKESMAS	-	PENINGKATAN KEMANDIRIAN MASYARAKAT MISKIN PENINGKATAN KEMANDIRIAN MASYARAKAT MISKIN			0,00	DINAS KESEHATAN
	1.02.02.2.02.0047	Pengelolaan Pelayanan Kelanjutusiaan																		
			Jumlah dokumen hasil pengelolaan pelayanan kelanjutusiaan				-	12 Dokumen	0,00	8.000.000,00	8.000.000,00	8.000.000,00	Kab. Probolinggo, Semua Kecamatan, Semua Kel/Desa	DAK NON FISIK-DANA BOK-BOK PUSKESMAS	-	PENINGKATAN KEMANDIRIAN MASYARAKAT MISKIN PENINGKATAN KEMANDIRIAN MASYARAKAT MISKIN			0,00	DINAS KESEHATAN
2.	**1.02.05**	**PROGRAM PEMBERDAYAAN MASYARAKAT BIDANG KESEHATAN**	**Persentase UKBM dengan strata minimal purnama**				**56 %**	**56 %**	**1.107.245.000,00**	**1.220.087.721,00**	**728.266.000,00**	**-647.245.000,00**							**460.000.000,00**	
	1.02.05.2.01	Advokasi, Pemberdayaan, Kemitraan, Peningkatan Peran serta Masyarakat dan Lintas Sektor Tingkat Daerah Kabupaten/Kota	*Persentase Desa Siaga aktif*				98,9 %	98,9 %	523.628.000,00	664.808.721,00	177.987.000,00	-345.641.000,00			-	PENINGKATAN KEMANDIRIAN MASYARAKAT MISKIN PENINGKATAN KEMANDIRIAN MASYARAKAT MISKIN	-		230.000.000,00	DINAS KESEHATAN
	1.02.05.2.01.0001	Peningkatan Upaya Promosi Kesehatan, Advokasi, Kemitraan dan Pemberdayaan Masyarakat																		
			Jumlah Dokumen Promosi Kesehatan, Advokasi, Kemitraan dan Pemberdayaan Masyarakat				12 Dokumen	0 Dokumen	0,00	0,00	0,00	0,00	Kab. Probolinggo, Wonomerto, Patalan	DAK NON FISIK-DANA BOK-BOK PUSKESMAS	-	PENINGKATAN KEMANDIRIAN MASYARAKAT MISKIN PENINGKATAN KEMANDIRIAN MASYARAKAT MISKIN			0,00	DINAS KESEHATAN
	1.02.05.2.03	Pengembangan dan Pelaksanaan Upaya Kesehatan Bersumber Daya Masyarakat (UKBM) Tingkat Daerah Kabupaten/Kota	*Persentase Posyandu PURI*				81,39 %	81,39 %	414.017.000,00	386.079.000,00	386.079.000,00	-27.938.000,00			-	PENINGKATAN KEMANDIRIAN MASYARAKAT MISKIN PENINGKATAN KEMANDIRIAN MASYARAKAT MISKIN	-		230.000.000,00	DINAS KESEHATAN
	1.02.05.2.03.0001	Bimbingan Teknis dan Supervisi Pengembangan dan Pelaksanaan Upaya Kesehatan Bersumber Daya Masyarakat (UKBM)																		
			Jumlah Dokumen Hasil Bimbingan Teknis dan Supervisi Upaya Kesehatan Bersumber Daya Masyarakat (UKBM)				12 Dokumen	12 Dokumen	9.900.000,00	14.292.900,00	14.292.900,00	4.392.900,00	Kab. Probolinggo, Wonomerto, Patalan	DAK NON FISIK-DANA BOK-BOK PUSKESMAS	-	PENINGKATAN KEMANDIRIAN MASYARAKAT MISKIN PENINGKATAN KEMANDIRIAN MASYARAKAT MISKIN			0,00	DINAS KESEHATAN
		PUSKESMAS LUMBANG							**284.803.296.227,00**	**317.403.109.390,00**	**349.495.303.927,00**	**64.692.007.700,00**							**333.589.263.145,00**	
	1	**URUSAN PEMERINTAHAN WAJIB YANG BERKAITAN DENGAN PELAYANAN DASAR**							**284.803.296.227,00**	**317.403.109.390,00**	**349.495.303.927,00**	**64.692.007.700,00**							**333.589.263.145,00**	

NO	KODE	URUSAN / BIDANG URUSAN / PROGRAM / KEGIATAN / SUB KEGIATAN	INDIKATOR PROGRAM / KEGIATAN / SUB KEGIATAN	TARGET AKHIR PERIODE RENSTRA OPD	REALISASI CAPAIAN RENJA OPD TAHUN 2023	PRAKIRAAN CAPAIAN TARGET RENJA OPD TAHUN 2024	CAPAIAN KINERJA DAN KERANGKA PENDANAAN										KELOMPOK SASARAN	PRAKIRAAN MAJU RENCANA TAHUN 2026		PERANGKAT DAERAH PENANGGUNG JAWAB
							TARGET 2025		PAGU INDIKATIF (Rp)			Bertambah/Berkurang (10-12)	LOKASI	SUMBER DANA	PRIORITAS			TARGET	PAGU INDIKATIF (Rp)	
							SEBELUM	SESUDAH	RKPD 2025	APBD 2025	RKPD PERUBAHAN 2025				NASIONAL	DAERAH				
1	2	3	4	5	6	7	8	9	10	11	12	13	14	15	16	17	18	19	20	21
	1.02	**URUSAN PEMERINTAHAN BIDANG KESEHATAN**							**284.803.296.227,00**	**317.403.109.390,00**	**349.495.303.927,00**	**64.692.007.700,00**							**333.589.263.145,00**	
1.	**1.02.01**	**PROGRAM PENUNJANG URUSAN PEMERINTAHAN DAERAH KABUPATEN/KOTA**	**Nilai LHE AKIP PD Capaian Penilaian Kinerja PUSKESMAS (PKP) Persentase Capaian SPM RS**				**77,12 83 90 Nilai % %**	**77,12 83 90 Nilai % %**	**178.682.088.745,00**	**197.787.018.130,00**	**208.017.038.583,00**	**68.310.793.721,00**							**246.992.882.466,00**	
	1.02.01.2.10	Peningkatan Pelayanan BLUD	*Nilai IKM Puskesmas Nilai IKM RS*				80 indeks 84 Indeks	80 indeks 84 Indeks	75.071.051.794,00	88.385.828.636,00	100.449.890.246,00	25.378.838.452,00			-	PENINGKATAN TATA KELOLA PEMERINTAHAN DAERAH PENINGKATAN TATA KELOLA PEMERINTAHAN DAERAH	-		107.000.000.000,00	DINAS KESEHATAN
	1.02.01.2.10.0001	Pelayanan dan Penunjang Pelayanan BLUD																		
			Jumlah BLUD yang Menyediakan Pelayanan dan Penunjang Pelayanan				1 Unit Kerja	1 Unit Kerja	2.047.560.000,00	2.286.186.160,00	2.850.976.166,04	803.416.166,04	Kab. Probolinggo, Lumbang, Lumbang	PENDAPATAN DARI BLUD SISA LEBIH PERHITUNGAN ANGGARAN TAHUN SEBELUMNYA	-	PENINGKATAN TATA KELOLA PEMERINTAHAN DAERAH PENINGKATAN TATA KELOLA PEMERINTAHAN DAERAH			4.000.000.000,00	DINAS KESEHATAN
2.	**1.02.02**	**PROGRAM PEMENUHAN UPAYA KESEHATAN PERORANGAN DAN UPAYA KESEHATAN MASYARAKAT**	**Indeks Keluarga Sehat Persentase Capaian SPM Bidang Kesehatan Persentase Pemenuhan S/P/A di Fasyankes**				**100 71 0,125 % % Indeks**	**0,125 100 71 Indeks % %**	**98.663.784.822,00**	**115.530.056.539,00**	**138.942.712.194,00**	**-12.527.404.143,00**							**86.136.380.679,00**	
	1.02.02.2.02	Penyediaan Layanan Kesehatan untuk UKM dan UKP Rujukan Tingkat Daerah Kabupaten/Kota	*Jumlah Desa STBM Jumlah Fasyankes yang terpenuhi kebutuhan operasionalnya Jumlah program prioritas yang didukung dengan media promosi kesehatan Jumlah Puskesmas yang memenuhi target pelayanan minimal bidang kesehatan pada komponen kesehatan keluarga Jumlah Puskesmas yang memenuhi target pelayanan minimal bidang kesehatan pada komponen penyakit menular dan tidak menular Jumlah Puskesmas yang yang memenuhi target tata laksana Penyakit Menular dan Tidak Menular sesuai target program Persentase KLB/wabah yang memenuhi target tata laksana penanganan Persentase puskesmas yang memiliki sistem penanganan bencana dan kedaruratan kesehatan masyarakat sesuai standar Prevalensi stunting*				100 % 14,5 % 180 desa 33 fasyankes 33 puskesmas 6 program	100 % 14,5 % 180 desa 33 fasyankes 33 puskesmas 6 program	79.640.594.600,00	90.927.636.184,00	105.309.203.188,00	25.668.608.588,00			-	PENINGKATAN KEMANDIRIAN MASYARAKAT MISKIN PENINGKATAN KEMANDIRIAN MASYARAKAT MISKIN	-		67.540.000.000,00	DINAS KESEHATAN
	1.02.02.2.02.0001	Pengelolaan Pelayanan Kesehatan Ibu Hamil																		
			Jumlah Ibu Hamil yang Mendapatkan Pelayanan Kesehatan Sesuai Standar				423 Orang	423 Orang	34.000.000,00	58.200.000,00	58.200.000,00	24.200.000,00	Kab. Probolinggo, Lumbang, Lumbang	DAK NON FISIK-DANA BOK-BOK PUSKESMAS	-	PENINGKATAN KEMANDIRIAN MASYARAKAT MISKIN PENINGKATAN KEMANDIRIAN MASYARAKAT MISKIN			10.000.000,00	DINAS KESEHATAN
	1.02.02.2.02.0002	Pengelolaan Pelayanan Kesehatan Ibu Bersalin																		
			Jumlah Ibu Bersalin yang Mendapatkan Pelayanan Kesehatan Sesuai Standar				390 Orang	390 Orang	2.400.000,00	2.400.000,00	2.400.000,00	0,00	Kab. Probolinggo, Lumbang, Lumbang	DAU YANG DITENTUKAN PENGGUNAANNYA BIDANG KESEHATAN	-	PENINGKATAN KEMANDIRIAN MASYARAKAT MISKIN PENINGKATAN KEMANDIRIAN MASYARAKAT MISKIN			10.000.000,00	DINAS KESEHATAN
	1.02.02.2.02.0003	Pengelolaan Pelayanan Kesehatan Bayi Baru Lahir																		
			Jumlah Bayi Baru Lahir yang Mendapatkan Pelayanan Kesehatan Sesuai Standar				397 Orang	397 Orang	16.000.000,00	2.000.000,00	2.000.000,00	-14.000.000,00	Kab. Probolinggo, Lumbang, Lumbang	DAU YANG DITENTUKAN PENGGUNAANNYA BIDANG KESEHATAN	-	PENINGKATAN KEMANDIRIAN MASYARAKAT MISKIN PENINGKATAN KEMANDIRIAN MASYARAKAT MISKIN			10.000.000,00	DINAS KESEHATAN
	1.02.02.2.02.0004	Pengelolaan Pelayanan Kesehatan Balita																		
			Jumlah Balita yang Mendapatkan Pelayanan Kesehatan Sesuai Standar				1568 Orang	1568 Orang	36.000.000,00	3.000.000,00	2.000.000,00	-34.000.000,00	Kab. Probolinggo, Lumbang, Lumbang	DAU YANG DITENTUKAN PENGGUNAANNYA BIDANG KESEHATAN	-	PENINGKATAN KEMANDIRIAN MASYARAKAT MISKIN PENINGKATAN KEMANDIRIAN MASYARAKAT MISKIN			10.000.000,00	DINAS KESEHATAN
	1.02.02.2.02.0005	Pengelolaan Pelayanan Kesehatan pada Usia Pendidikan Dasar																		
			Jumlah Anak Usia Pendidikan Dasar yang Mendapatkan Pelayanan Kesehatan Sesuai Standar				2870 Orang	2870 Orang	39.000.000,00	48.800.000,00	48.800.000,00	9.800.000,00	Kab. Probolinggo, Lumbang, Lumbang	DAK NON FISIK-DANA BOK-BOK PUSKESMAS	-	PENINGKATAN KEMANDIRIAN MASYARAKAT MISKIN PENINGKATAN KEMANDIRIAN MASYARAKAT MISKIN			10.000.000,00	DINAS KESEHATAN
	1.02.02.2.02.0006	Pengelolaan Pelayanan Kesehatan pada Usia Produktif																		
			Jumlah Penduduk Usia Produktif yang Mendapatkan Pelayanan Kesehatan Sesuai Standar				17891 Orang	17891 Orang	12.000.000,00	2.000.000,00	2.000.000,00	-10.000.000,00	Kab. Probolinggo, Lumbang, Lumbang	DAU YANG DITENTUKAN PENGGUNAANNYA BIDANG KESEHATAN	-	PENINGKATAN KEMANDIRIAN MASYARAKAT MISKIN PENINGKATAN KEMANDIRIAN MASYARAKAT MISKIN			10.000.000,00	DINAS KESEHATAN
	1.02.02.2.02.0007	Pengelolaan Pelayanan Kesehatan pada Usia Lanjut																		

NO	KODE	URUSAN / BIDANG URUSAN / PROGRAM / KEGIATAN / SUB KEGIATAN	INDIKATOR PROGRAM / KEGIATAN / SUB KEGIATAN	TARGET AKHIR PERIODE RENSTRA OPD	REALISASI CAPAIAN RENJA OPD TAHUN 2023	PRAKIRAAN CAPAIAN TARGET RENJA OPD TAHUN 2024	CAPAIAN KINERJA DAN KERANGKA PENDANAAN										KELOMPOK SASARAN	PRAKIRAAN MAJU RENCANA TAHUN 2026		PERANGKAT DAERAH PENANGGUNG JAWAB
							TARGET 2025		PAGU INDIKATIF (Rp)			Bertambah/Berkurang (10-12)	LOKASI	SUMBER DANA	PRIORITAS			TARGET	PAGU INDIKATIF (Rp)	
							SEBELUM	SESUDAH	RKPD 2025	APBD 2025	RKPD PERUBAHAN 2025				NASIONAL	DAERAH				
1	2	3	4	5	6	7	8	9	10	11	12	13	14	15	16	17	18	19	20	21
			Jumlah Penduduk Usia Lanjut yang Mendapatkan Pelayanan Kesehatan Sesuai Standar				4571 Orang	4571 Orang	23.200.000,00	2.000.000,00	1.800.000,00	-21.400.000,00	Kab. Probolinggo, Lumbang, Lumbang	DAU YANG DITENTUKAN PENGGUNAANNYA BIDANG KESEHATAN	-	PENINGKATAN KEMANDIRIAN MASYARAKAT MISKIN PENINGKATAN KEMANDIRIAN MASYARAKAT MISKIN			10.000.000,00	DINAS KESEHATAN
	1.02.02.2.02.0008	Pengelolaan Pelayanan Kesehatan Penderita Hipertensi																		
			Jumlah Penderita Hipertensi yang Mendapatkan Pelayanan Kesehatan Sesuai Standar				6106 Orang	6106 Orang	3.000.000,00	2.000.000,00	2.000.000,00	-1.000.000,00	Kab. Probolinggo, Lumbang, Lumbang	DAU YANG DITENTUKAN PENGGUNAANNYA BIDANG KESEHATAN	-	PENINGKATAN KEMANDIRIAN MASYARAKAT MISKIN PENINGKATAN KEMANDIRIAN MASYARAKAT MISKIN			10.000.000,00	DINAS KESEHATAN
	1.02.02.2.02.0009	Pengelolaan Pelayanan Kesehatan Penderita Diabetes Melitus																		
			Jumlah Penderita Diabetes Melitus yang Mendapatkan Pelayanan Kesehatan Sesuai Standar				563 Orang	563 Orang	3.000.000,00	2.000.000,00	2.000.000,00	-1.000.000,00	Kab. Probolinggo, Lumbang, Lumbang	DAU YANG DITENTUKAN PENGGUNAANNYA BIDANG KESEHATAN	-	PENINGKATAN KEMANDIRIAN MASYARAKAT MISKIN PENINGKATAN KEMANDIRIAN MASYARAKAT MISKIN			10.000.000,00	DINAS KESEHATAN
	1.02.02.2.02.0010	Pengelolaan Pelayanan Kesehatan Orang dengan Gangguan Jiwa Berat																		
			Jumlah Orang yang Mendapatkan Pelayanan Kesehatan Orang dengan Gangguan Jiwa Berat Sesuai Standar				74 Orang	74 Orang	10.000.000,00	12.000.000,00	12.000.000,00	2.000.000,00	Kab. Probolinggo, Lumbang, Lumbang	DAK NON FISIK-DANA BOK-BOK PUSKESMAS	-	PENINGKATAN KEMANDIRIAN MASYARAKAT MISKIN PENINGKATAN KEMANDIRIAN MASYARAKAT MISKIN			10.000.000,00	DINAS KESEHATAN
	1.02.02.2.02.0011	Pengelolaan Pelayanan Kesehatan Orang Terduga Tuberkulosis																		
			Jumlah Orang Terduga Menderita Tuberkulosis yang Mendapatkan Pelayanan Sesuai Standar				415 Orang	415 Orang	10.500.000,00	7.800.000,00	7.800.000,00	-2.700.000,00	Kab. Probolinggo, Lumbang, Lumbang	DAK NON FISIK-DANA BOK-BOK PUSKESMAS	-	PENINGKATAN KEMANDIRIAN MASYARAKAT MISKIN PENINGKATAN KEMANDIRIAN MASYARAKAT MISKIN			10.000.000,00	DINAS KESEHATAN
	1.02.02.2.02.0012	Pengelolaan Pelayanan Kesehatan Orang dengan Risiko Terinfeksi HIV																		
			Jumlah Orang Terduga Menderita HIV yang Mendapatkan Pelayanan Sesuai Standar				389 Orang	389 Orang	0,00	3.000.000,00	3.000.000,00	3.000.000,00	Kab. Probolinggo, Lumbang, Lumbang	DAU YANG DITENTUKAN PENGGUNAANNYA BIDANG KESEHATAN	-	PENINGKATAN KEMANDIRIAN MASYARAKAT MISKIN PENINGKATAN KEMANDIRIAN MASYARAKAT MISKIN			10.000.000,00	DINAS KESEHATAN
	1.02.02.2.02.0013	Pengelolaan Pelayanan Kesehatan bagi Penduduk pada Kondisi Kejadian Luar Biasa (KLB)																		
			Jumlah Dokumen Hasil Pengelolaan Pelayanan Kesehatan bagi Penduduk pada Kondisi Kejadian Luar Biasa (KLB) Sesuai Standar				12 Dokumen	0 Dokumen	0,00	0,00	0,00	0,00	Kab. Probolinggo, Lumbang, Lumbang	DAK NON FISIK-DANA BOK-BOK PUSKESMAS	-	PENINGKATAN KEMANDIRIAN MASYARAKAT MISKIN PENINGKATAN KEMANDIRIAN MASYARAKAT MISKIN			10.000.000,00	DINAS KESEHATAN
	1.02.02.2.02.0015	Pengelolaan Pelayanan Kesehatan Gizi Masyarakat																		
			Jumlah Dokumen Hasil Pengelolaan Pelayanan Kesehatan Gizi Masyarakat				12 Dokumen	12 Dokumen	84.756.000,00	105.100.000,00	105.100.000,00	20.344.000,00	Kab. Probolinggo, Lumbang, Lumbang	DAK NON FISIK-DANA BOK-BOK PUSKESMAS	-	PENINGKATAN KEMANDIRIAN MASYARAKAT MISKIN PENINGKATAN KEMANDIRIAN MASYARAKAT MISKIN			10.000.000,00	DINAS KESEHATAN
	1.02.02.2.02.0016	Pengelolaan Pelayanan Kesehatan Kerja dan Olahraga																		
			Jumlah Dokumen Hasil Pengelolaan Pelayanan Kesehatan Kerja dan Olahraga				12 Dokumen	12 Dokumen	13.480.000,00	5.800.000,00	5.800.000,00	-7.680.000,00	Kab. Probolinggo, Lumbang, Lumbang	DAK NON FISIK-DANA BOK-BOK PUSKESMAS	-	PENINGKATAN KEMANDIRIAN MASYARAKAT MISKIN PENINGKATAN KEMANDIRIAN MASYARAKAT MISKIN			10.000.000,00	DINAS KESEHATAN
	1.02.02.2.02.0017	Pengelolaan Pelayanan Kesehatan Lingkungan																		
			Jumlah Dokumen Hasil Pengelolaan Pelayanan Kesehatan Lingkungan				12 Dokumen	12 Dokumen	13.000.000,00	14.100.000,00	14.100.000,00	1.100.000,00	Kab. Probolinggo, Lumbang, Lumbang	DAK NON FISIK-DANA BOK-BOK PUSKESMAS	-	PENINGKATAN KEMANDIRIAN MASYARAKAT MISKIN PENINGKATAN KEMANDIRIAN MASYARAKAT MISKIN			10.000.000,00	DINAS KESEHATAN
	1.02.02.2.02.0018	Pengelolaan Pelayanan Promosi Kesehatan																		
			Jumlah Dokumen Hasil Pengelolaan Pelayanan Promosi Kesehatan				12 Dokumen	0 Dokumen	11.000.000,00	0,00	0,00	-11.000.000,00	Kab. Probolinggo, Lumbang, Lumbang	DAK NON FISIK-DANA BOK-BOK PUSKESMAS	-	PENINGKATAN KEMANDIRIAN MASYARAKAT MISKIN PENINGKATAN KEMANDIRIAN MASYARAKAT MISKIN			10.000.000,00	DINAS KESEHATAN
	1.02.02.2.02.0020	Pengelolaan Surveilans Kesehatan																		
			Jumlah Dokumen Hasil Pengelolaan Surveilans Kesehatan				12 Dokumen	12 Dokumen	12.700.000,00	8.000.000,00	8.000.000,00	-4.700.000,00	Kab. Probolinggo, Lumbang, Lumbang	DAK NON FISIK-DANA BOK-BOK PUSKESMAS	-	PENINGKATAN KEMANDIRIAN MASYARAKAT MISKIN PENINGKATAN KEMANDIRIAN MASYARAKAT MISKIN			10.000.000,00	DINAS KESEHATAN
	1.02.02.2.02.0021	Pengelolaan Pelayanan Kesehatan Orang dengan Masalah Kesehatan Jiwa (ODMK)																		

NO	KODE	URUSAN / BIDANG URUSAN / PROGRAM / KEGIATAN / SUB KEGIATAN	INDIKATOR PROGRAM / KEGIATAN / SUB KEGIATAN	TARGET AKHIR PERIODE RENSTRA OPD	REALISASI CAPAIAN RENJA OPD TAHUN 2023	PRAKIRAAN CAPAIAN TARGET RENJA OPD TAHUN 2024	CAPAIAN KINERJA DAN KERANGKA PENDANAAN										KELOMPOK SASARAN	PRAKIRAAN MAJU RENCANA TAHUN 2026		PERANGKAT DAERAH PENANGGUNG JAWAB
							TARGET 2025		PAGU INDIKATIF (Rp)			Bertambah/Berkurang (10-12)	LOKASI	SUMBER DANA	PRIORITAS			TARGET	PAGU INDIKATIF (Rp)	
							SEBELUM	SESUDAH	RKPD 2025	APBD 2025	RKPD PERUBAHAN 2025				NASIONAL	DAERAH				
1	2	3	4	5	6	7	8	9	10	11	12	13	14	15	16	17	18	19	20	21
			Jumlah Orang dengan Masalah Kejiwaan (ODMK) yang Mendapatkan Pelayanan Kesehatan				12 Orang	12 Orang	0,00	2.400.000,00	2.400.000,00	2.400.000,00	Kab. Probolinggo, Lumbang, Lumbang	DAK NON FISIK-DANA BOK-BOK PUSKESMAS	-	PENINGKATAN KEMANDIRIAN MASYARAKAT MISKIN PENINGKATAN KEMANDIRIAN MASYARAKAT MISKIN			10.000.000,00	DINAS KESEHATAN
	1.02.02.2.02.0025	Pelayanan Kesehatan Penyakit Menular dan Tidak Menular																		
			Jumlah Dokumen Hasil Pelayanan Kesehatan Penyakit Menular dan Tidak Menular				12 Dokumen	12 Dokumen	0,00	52.700.000,00	52.700.000,00	52.700.000,00	Kab. Probolinggo, Lumbang, Lumbang	DAK NON FISIK-DANA BOK-BOK PUSKESMAS	-	PENINGKATAN KEMANDIRIAN MASYARAKAT MISKIN PENINGKATAN KEMANDIRIAN MASYARAKAT MISKIN			10.000.000,00	DINAS KESEHATAN
	1.02.02.2.02.0033	Operasional Pelayanan Puskesmas																		
			Jumlah Dokumen Operasional Pelayanan Puskesmas				12 Dokumen	12 Dokumen	108.370.000,00	82.085.000,00	82.085.000,00	-26.285.000,00	Kab. Probolinggo, Lumbang, Lumbang	DAK NON FISIK-DANA BOK-BOK PUSKESMAS	-	PENINGKATAN KEMANDIRIAN MASYARAKAT MISKIN PENINGKATAN KEMANDIRIAN MASYARAKAT MISKIN			10.000.000,00	DINAS KESEHATAN
	1.02.02.2.02.0036	Investigasi Awal Kejadian Tidak Diharapkan (Kejadian Ikutan Pasca Imunisasi dan Pemberian Obat Massal)																		
			Jumlah Laporan Hasil Investigasi Awal Kejadian Tidak Diharapkan (Kejadian Ikutan Pasca Imunisasi dan Pemberian Obat Massal)				12 Laporan	0 Laporan	0,00	0,00	0,00	0,00	Kab. Probolinggo, Lumbang, Lumbang	DAK NON FISIK-DANA BOK-BOK PUSKESMAS	-	PENINGKATAN KEMANDIRIAN MASYARAKAT MISKIN PENINGKATAN KEMANDIRIAN MASYARAKAT MISKIN			10.000.000,00	DINAS KESEHATAN
	1.02.02.2.02.0037	Pelaksanaan Kewaspadaan Dini dan Respon Wabah																		
			Jumlah Dokumen Hasil Pelaksanaan Kewaspadaan Dini dan Respon Wabah				12 Dokumen	0 Dokumen	0,00	0,00	0,00	0,00	Kab. Probolinggo, Lumbang, Lumbang	DAK NON FISIK-DANA BOK-BOK PUSKESMAS	-	PENINGKATAN KEMANDIRIAN MASYARAKAT MISKIN PENINGKATAN KEMANDIRIAN MASYARAKAT MISKIN			10.000.000,00	DINAS KESEHATAN
	1.02.02.2.02.0040	Pengelolaan pelayanan kesehatan orang dengan Tuberkulosis																		
			Jumlah orang dengan Tuberkulosis yang mendapatkan pelayanan kesehatan sesuai standar				31 Orang	0 Orang	0,00	0,00	0,00	0,00	Kab. Probolinggo, Lumbang, Lumbang	DAK NON FISIK-DANA BOK-BOK PUSKESMAS	-	PENINGKATAN KEMANDIRIAN MASYARAKAT MISKIN PENINGKATAN KEMANDIRIAN MASYARAKAT MISKIN			10.000.000,00	DINAS KESEHATAN
	1.02.02.2.02.0041	Pengelolaan pelayanan kesehatan orang dengan HIV (ODHIV)																		
			Jumlah orang dengan HIV (ODHIV) yang mendapatkan pelayanan kesehatan sesuai standar				23 Orang	0 Orang	0,00	0,00	0,00	0,00	Kab. Probolinggo, Lumbang, Lumbang	DAK NON FISIK-DANA BOK-BOK PUSKESMAS	-	PENINGKATAN KEMANDIRIAN MASYARAKAT MISKIN PENINGKATAN KEMANDIRIAN MASYARAKAT MISKIN			10.000.000,00	DINAS KESEHATAN
	1.02.02.2.02.0042	Pengelolaan pelayanan kesehatan Malaria																		
			Jumlah orang yang mendapatkan pelayanan kesehatan malaria				1 Orang	0 Orang	0,00	0,00	0,00	0,00	Kab. Probolinggo, Lumbang, Lumbang	DAK NON FISIK-DANA BOK-BOK PUSKESMAS	-	PENINGKATAN KEMANDIRIAN MASYARAKAT MISKIN PENINGKATAN KEMANDIRIAN MASYARAKAT MISKIN			10.000.000,00	DINAS KESEHATAN
	1.02.02.2.02.0044	Pengelolaan Pelayanan Kesehatan Reproduksi																		
			Jumlah dokumen hasil pengelolaan pelayanan kesehatan reproduksi				12 Dokumen	12 Dokumen	0,00	15.400.000,00	15.400.000,00	15.400.000,00	Kab. Probolinggo, Lumbang, Lumbang	DAK NON FISIK-DANA BOK-BOK PUSKESMAS	-	PENINGKATAN KEMANDIRIAN MASYARAKAT MISKIN PENINGKATAN KEMANDIRIAN MASYARAKAT MISKIN			10.000.000,00	DINAS KESEHATAN
	1.02.02.2.02.0046	Pengelolaan upaya kesehatan Ibu dan Anak																		
			Jumlah dokumen hasil pengelolaan upaya kesehatan ibu dan anak				0 Dokumen	4 Dokumen	0,00	1.000.000,00	1.000.000,00	1.000.000,00	Kab. Probolinggo, Semua Kecamatan, Semua Kel/Desa	DAK NON FISIK-DANA BOK-BOK PUSKESMAS	-	PENINGKATAN KEMANDIRIAN MASYARAKAT MISKIN PENINGKATAN KEMANDIRIAN MASYARAKAT MISKIN			0,00	DINAS KESEHATAN
	1.02.02.2.02.0047	Pengelolaan Pelayanan Kelanjutusiaan																		
			Jumlah dokumen hasil pengelolaan pelayanan kelanjutusiaan				-	12 Dokumen	0,00	8.000.000,00	8.000.000,00	8.000.000,00	Kab. Probolinggo, Semua Kecamatan, Semua Kel/Desa	DAK NON FISIK-DANA BOK-BOK PUSKESMAS	-	PENINGKATAN KEMANDIRIAN MASYARAKAT MISKIN PENINGKATAN KEMANDIRIAN MASYARAKAT MISKIN			0,00	DINAS KESEHATAN
3.	**1.02.05**	**PROGRAM PEMBERDAYAAN MASYARAKAT BIDANG KESEHATAN**	**Persentase UKBM dengan strata minimal purnama**				**56 %**	**56 %**	**1.107.245.000,00**	**1.220.087.721,00**	**728.266.000,00**	**-647.245.000,00**							**460.000.000,00**	
	1.02.05.2.01	Advokasi, Pemberdayaan, Kemitraan, Peningkatan Peran serta Masyarakat dan Lintas Sektor Tingkat Daerah Kabupaten/Kota	*Persentase Desa Siaga aktif*				98,9 %	98,9 %	523.628.000,00	664.808.721,00	177.987.000,00	-345.641.000,00			-	PENINGKATAN KEMANDIRIAN MASYARAKAT MISKIN PENINGKATAN KEMANDIRIAN MASYARAKAT MISKIN	-		230.000.000,00	DINAS KESEHATAN
	1.02.05.2.01.0001	Peningkatan Upaya Promosi Kesehatan, Advokasi, Kemitraan dan Pemberdayaan Masyarakat																		

NO	KODE	URUSAN / BIDANG URUSAN / PROGRAM / KEGIATAN / SUB KEGIATAN	INDIKATOR PROGRAM / KEGIATAN / SUB KEGIATAN	TARGET AKHIR PERIODE RENSTRA OPD	REALISASI CAPAIAN RENJA OPD TAHUN 2023	PRAKIRAAN CAPAIAN TARGET RENJA OPD TAHUN 2024	CAPAIAN KINERJA DAN KERANGKA PENDANAAN										KELOMPOK SASARAN	PRAKIRAAN MAJU RENCANA TAHUN 2026		PERANGKAT DAERAH PENANGGUNG JAWAB
							TARGET 2025		PAGU INDIKATIF (Rp)			Bertambah/Berkurang (10-12)	LOKASI	SUMBER DANA	PRIORITAS			TARGET	PAGU INDIKATIF (Rp)	
							SEBELUM	SESUDAH	RKPD 2025	APBD 2025	RKPD PERUBAHAN 2025				NASIONAL	DAERAH				
1	2	3	4	5	6	7	8	9	10	11	12	13	14	15	16	17	18	19	20	21
			Jumlah Dokumen Promosi Kesehatan, Advokasi, Kemitraan dan Pemberdayaan Masyarakat				12 Dokumen	0 Dokumen	0,00	0,00	0,00	0,00	Kab. Probolinggo, Lumbang, Lumbang	DAK NON FISIK-DANA BOK-BOK PUSKESMAS	-	PENINGKATAN KEMANDIRIAN MASYARAKAT MISKIN PENINGKATAN KEMANDIRIAN MASYARAKAT MISKIN			10.000.000,00	DINAS KESEHATAN
	1.02.05.2.03	Pengembangan dan Pelaksanaan Upaya Kesehatan Bersumber Daya Masyarakat (UKBM) Tingkat Daerah Kabupaten/Kota	*Persentase Posyandu PURI*				81,39 %	81,39 %	414.017.000,00	386.079.000,00	386.079.000,00	-27.938.000,00			-	PENINGKATAN KEMANDIRIAN MASYARAKAT MISKIN PENINGKATAN KEMANDIRIAN MASYARAKAT MISKIN	-		230.000.000,00	DINAS KESEHATAN
	1.02.05.2.03.0001	Bimbingan Teknis dan Supervisi Pengembangan dan Pelaksanaan Upaya Kesehatan Bersumber Daya Masyarakat (UKBM)																		
			Jumlah Dokumen Hasil Bimbingan Teknis dan Supervisi Upaya Kesehatan Bersumber Daya Masyarakat (UKBM)				12 Dokumen	12 Dokumen	0,00	16.000.000,00	16.000.000,00	16.000.000,00	Kab. Probolinggo, Lumbang, Lumbang	DAK NON FISIK-DANA BOK-BOK PUSKESMAS	-	PENINGKATAN KEMANDIRIAN MASYARAKAT MISKIN PENINGKATAN KEMANDIRIAN MASYARAKAT MISKIN			10.000.000,00	DINAS KESEHATAN
		PUSKESMAS TONGAS							**284.803.296.227,00**	**317.403.109.390,00**	**349.495.303.927,00**	**64.692.007.700,00**							**333.589.263.145,00**	
	1	**URUSAN PEMERINTAHAN WAJIB YANG BERKAITAN DENGAN PELAYANAN DASAR**							**284.803.296.227,00**	**317.403.109.390,00**	**349.495.303.927,00**	**64.692.007.700,00**							**333.589.263.145,00**	
	1.02	**URUSAN PEMERINTAHAN BIDANG KESEHATAN**							**284.803.296.227,00**	**317.403.109.390,00**	**349.495.303.927,00**	**64.692.007.700,00**							**333.589.263.145,00**	
1.	**1.02.01**	**PROGRAM PENUNJANG URUSAN PEMERINTAHAN DAERAH KABUPATEN/KOTA**	**Nilai LHE AKIP PD Capaian Penilaian Kinerja PUSKESMAS (PKP) Persentase Capaian SPM RS**				**83 77,12 90 % Nilai %**	**77,12 83 90 Nilai % %**	**178.682.088.745,00**	**197.787.018.130,00**	**208.017.038.583,00**	**68.310.793.721,00**							**246.992.882.466,00**	
	1.02.01.2.10	Peningkatan Pelayanan BLUD	*Nilai IKM Puskesmas Nilai IKM RS*				80 indeks 84 Indeks	80 indeks 84 Indeks	75.071.051.794,00	88.385.828.636,00	100.449.890.246,00	25.378.838.452,00			-	PENINGKATAN TATA KELOLA PEMERINTAHAN DAERAH PENINGKATAN TATA KELOLA PEMERINTAHAN DAERAH	-		107.000.000.000,00	DINAS KESEHATAN
	1.02.01.2.10.0001	Pelayanan dan Penunjang Pelayanan BLUD																		
			Jumlah BLUD yang Menyediakan Pelayanan dan Penunjang Pelayanan				1 Unit Kerja	1 Unit Kerja	2.572.779.754,00	2.891.679.754,00	3.028.535.141,23	455.755.387,23	Kab. Probolinggo, Tongas, Semua Kel/Desa	PENDAPATAN DARI BLUD SISA LEBIH PERHITUNGAN ANGGARAN TAHUN SEBELUMNYA	-	PENINGKATAN TATA KELOLA PEMERINTAHAN DAERAH PENINGKATAN TATA KELOLA PEMERINTAHAN DAERAH			4.000.000.000,00	DINAS KESEHATAN
2.	**1.02.02**	**PROGRAM PEMENUHAN UPAYA KESEHATAN PERORANGAN DAN UPAYA KESEHATAN MASYARAKAT**	**Indeks Keluarga Sehat Persentase Capaian SPM Bidang Kesehatan Persentase Pemenuhan S/P/A di Fasyankes**				**0,125 100 71 Indeks % %**	**0,125 100 71 Indeks % %**	**98.663.784.822,00**	**115.530.056.539,00**	**138.942.712.194,00**	**-12.527.404.143,00**							**86.136.380.679,00**	
	1.02.02.2.02	Penyediaan Layanan Kesehatan untuk UKM dan UKP Rujukan Tingkat Daerah Kabupaten/Kota	*Jumlah Desa STBM Jumlah Fasyankes yang terpenuhi kebutuhan operasionalnya Jumlah program prioritas yang didukung dengan media promosi kesehatan Jumlah Puskesmas yang memenuhi target pelayanan minimal bidang kesehatan pada komponen kesehatan keluarga Jumlah Puskesmas yang memenuhi target pelayanan minimal bidang kesehatan pada komponen penyakit menular dan tidak menular Jumlah Puskesmas yang meningkat nilai IKSnya Jumlah Puskesmas yang yang memenuhi target tata laksana Penyakit Menular dan Tidak Menular sesuai target program Persentase KLB/wabah yang memenuhi target tata laksana penanganan Persentase puskesmas yang memiliki sistem penanganan bencana dan kedaruratan kesehatan masyarakat sesuai standar Prevalensi stunting*				100 % 14,5 % 180 desa 32 puskesmas 33 fasyankes 33 puskesmas 6 program	100 % 14,5 % 180 desa 32 puskesmas 33 fasyankes 33 puskesmas 6 program	79.640.594.600,00	90.927.636.184,00	105.309.203.188,00	25.668.608.588,00			-	PENINGKATAN KEMANDIRIAN MASYARAKAT MISKIN PENINGKATAN KEMANDIRIAN MASYARAKAT MISKIN	-		67.540.000.000,00	DINAS KESEHATAN
	1.02.02.2.02.0001	Pengelolaan Pelayanan Kesehatan Ibu Hamil																		
			Jumlah Ibu Hamil yang Mendapatkan Pelayanan Kesehatan Sesuai Standar				494 Orang	494 Orang	28.800.000,00	75.520.000,00	75.520.000,00	46.720.000,00	Kab. Probolinggo, Semua Kecamatan, Semua Kel/Desa	DAK NON FISIK-DANA BOK-BOK PUSKESMAS	-	PENINGKATAN KEMANDIRIAN MASYARAKAT MISKIN PENINGKATAN KEMANDIRIAN MASYARAKAT MISKIN			10.000.000,00	DINAS KESEHATAN
	1.02.02.2.02.0002	Pengelolaan Pelayanan Kesehatan Ibu Bersalin																		
			Jumlah Ibu Bersalin yang Mendapatkan Pelayanan Kesehatan Sesuai Standar				500 Orang	500 Orang	0,00	2.400.000,00	2.400.000,00	2.400.000,00	Kab. Probolinggo, Tongas, Semua Kel/Desa	DAU YANG DITENTUKAN PENGGUNAANNYA BIDANG KESEHATAN	-	PENINGKATAN KEMANDIRIAN MASYARAKAT MISKIN PENINGKATAN KEMANDIRIAN MASYARAKAT MISKIN			10.000.000,00	DINAS KESEHATAN
	1.02.02.2.02.0003	Pengelolaan Pelayanan Kesehatan Bayi Baru Lahir																		
			Jumlah Bayi Baru Lahir yang Mendapatkan Pelayanan Kesehatan Sesuai Standar				475 Orang	475 Orang	0,00	2.000.000,00	2.000.000,00	2.000.000,00	Kab. Probolinggo, Tongas, Semua Kel/Desa	DAU YANG DITENTUKAN PENGGUNAANNYA BIDANG KESEHATAN	-	PENINGKATAN KEMANDIRIAN MASYARAKAT MISKIN PENINGKATAN KEMANDIRIAN MASYARAKAT MISKIN			10.000.000,00	DINAS KESEHATAN
	1.02.02.2.02.0004	Pengelolaan Pelayanan Kesehatan Balita																		

NO	KODE	URUSAN / BIDANG URUSAN / PROGRAM / KEGIATAN / SUB KEGIATAN	INDIKATOR PROGRAM / KEGIATAN / SUB KEGIATAN	TARGET AKHIR PERIODE RENSTRA OPD	REALISASI CAPAIAN RENJA OPD TAHUN 2023	PRAKIRAAN CAPAIAN TARGET RENJA OPD TAHUN 2024	CAPAIAN KINERJA DAN KERANGKA PENDANAAN										KELOMPOK SASARAN	PRAKIRAAN MAJU RENCANA TAHUN 2026		PERANGKAT DAERAH PENANGGUNG JAWAB
							TARGET 2025		PAGU INDIKATIF (Rp)			Bertambah/Berkurang (10-12)	LOKASI	SUMBER DANA	PRIORITAS			TARGET	PAGU INDIKATIF (Rp)	
							SEBELUM	SESUDAH	RKPD 2025	APBD 2025	RKPD PERUBAHAN 2025				NASIONAL	DAERAH				
1	2	3	4	5	6	7	8	9	10	11	12	13	14	15	16	17	18	19	20	21
			Jumlah Balita yang Mendapatkan Pelayanan Kesehatan Sesuai Standar				1956 Orang	1956 Orang	0,00	2.400.000,00	1.600.000,00	1.600.000,00	Kab. Probolinggo, Tongas, Semua Kel/Desa	DAU YANG DITENTUKAN PENGGUNAANNYA BIDANG KESEHATAN	-	PENINGKATAN KEMANDIRIAN MASYARAKAT MISKIN PENINGKATAN KEMANDIRIAN MASYARAKAT MISKIN			10.000.000,00	DINAS KESEHATAN
	1.02.02.2.02.0005	Pengelolaan Pelayanan Kesehatan pada Usia Pendidikan Dasar																		
			Jumlah Anak Usia Pendidikan Dasar yang Mendapatkan Pelayanan Kesehatan Sesuai Standar				3967 Orang	3967 Orang	14.000.000,00	18.400.000,00	18.400.000,00	4.400.000,00	Kab. Probolinggo, Tongas, Semua Kel/Desa	DAK NON FISIK-DANA BOK-BOK PUSKESMAS	-	PENINGKATAN KEMANDIRIAN MASYARAKAT MISKIN PENINGKATAN KEMANDIRIAN MASYARAKAT MISKIN			10.000.000,00	DINAS KESEHATAN
	1.02.02.2.02.0006	Pengelolaan Pelayanan Kesehatan pada Usia Produktif																		
			Jumlah Penduduk Usia Produktif yang Mendapatkan Pelayanan Kesehatan Sesuai Standar				15590 Orang	15590 Orang	0,00	2.000.000,00	2.000.000,00	2.000.000,00	Kab. Probolinggo, Tongas, Semua Kel/Desa	DAU YANG DITENTUKAN PENGGUNAANNYA BIDANG KESEHATAN	-	PENINGKATAN KEMANDIRIAN MASYARAKAT MISKIN PENINGKATAN KEMANDIRIAN MASYARAKAT MISKIN			10.000.000,00	DINAS KESEHATAN
	1.02.02.2.02.0007	Pengelolaan Pelayanan Kesehatan pada Usia Lanjut																		
			Jumlah Penduduk Usia Lanjut yang Mendapatkan Pelayanan Kesehatan Sesuai Standar				5601 Orang	5601 Orang	0,00	2.000.000,00	1.800.000,00	1.800.000,00	Kab. Probolinggo, Tongas, Semua Kel/Desa	DAU YANG DITENTUKAN PENGGUNAANNYA BIDANG KESEHATAN	-	PENINGKATAN KEMANDIRIAN MASYARAKAT MISKIN PENINGKATAN KEMANDIRIAN MASYARAKAT MISKIN			10.000.000,00	DINAS KESEHATAN
	1.02.02.2.02.0008	Pengelolaan Pelayanan Kesehatan Penderita Hipertensi																		
			Jumlah Penderita Hipertensi yang Mendapatkan Pelayanan Kesehatan Sesuai Standar				6110 Orang	6110 Orang	0,00	2.000.000,00	2.000.000,00	2.000.000,00	Kab. Probolinggo, Tongas, Semua Kel/Desa	DAU YANG DITENTUKAN PENGGUNAANNYA BIDANG KESEHATAN	-	PENINGKATAN KEMANDIRIAN MASYARAKAT MISKIN PENINGKATAN KEMANDIRIAN MASYARAKAT MISKIN			10.000.000,00	DINAS KESEHATAN
	1.02.02.2.02.0009	Pengelolaan Pelayanan Kesehatan Penderita Diabetes Melitus																		
			Jumlah Penderita Diabetes Melitus yang Mendapatkan Pelayanan Kesehatan Sesuai Standar				629 Orang	629 Orang	0,00	2.000.000,00	2.000.000,00	2.000.000,00	Kab. Probolinggo, Tongas, Semua Kel/Desa	DAU YANG DITENTUKAN PENGGUNAANNYA BIDANG KESEHATAN	-	PENINGKATAN KEMANDIRIAN MASYARAKAT MISKIN PENINGKATAN KEMANDIRIAN MASYARAKAT MISKIN			10.000.000,00	DINAS KESEHATAN
	1.02.02.2.02.0010	Pengelolaan Pelayanan Kesehatan Orang dengan Gangguan Jiwa Berat																		
			Jumlah Orang yang Mendapatkan Pelayanan Kesehatan Orang dengan Gangguan Jiwa Berat Sesuai Standar				165 Orang	165 Orang	0,00	27.600.000,00	27.600.000,00	27.600.000,00	Kab. Probolinggo, Tongas, Semua Kel/Desa	DAK NON FISIK-DANA BOK-BOK PUSKESMAS	-	PENINGKATAN KEMANDIRIAN MASYARAKAT MISKIN PENINGKATAN KEMANDIRIAN MASYARAKAT MISKIN			10.000.000,00	DINAS KESEHATAN
	1.02.02.2.02.0011	Pengelolaan Pelayanan Kesehatan Orang Terduga Tuberkulosis																		
			Jumlah Orang Terduga Menderita Tuberkulosis yang Mendapatkan Pelayanan Sesuai Standar				472 Orang	472 Orang	4.800.000,00	7.000.000,00	7.000.000,00	2.200.000,00	Kab. Probolinggo, Tongas, Semua Kel/Desa	DAK NON FISIK-DANA BOK-BOK PUSKESMAS	-	PENINGKATAN KEMANDIRIAN MASYARAKAT MISKIN PENINGKATAN KEMANDIRIAN MASYARAKAT MISKIN			10.000.000,00	DINAS KESEHATAN
	1.02.02.2.02.0012	Pengelolaan Pelayanan Kesehatan Orang dengan Risiko Terinfeksi HIV																		
			Jumlah Orang Terduga Menderita HIV yang Mendapatkan Pelayanan Sesuai Standar				637 Orang	637 Orang	0,00	3.000.000,00	3.000.000,00	3.000.000,00	Kab. Probolinggo, Tongas, Semua Kel/Desa	DAU YANG DITENTUKAN PENGGUNAANNYA BIDANG KESEHATAN	-	PENINGKATAN KEMANDIRIAN MASYARAKAT MISKIN PENINGKATAN KEMANDIRIAN MASYARAKAT MISKIN			10.000.000,00	DINAS KESEHATAN
	1.02.02.2.02.0013	Pengelolaan Pelayanan Kesehatan bagi Penduduk pada Kondisi Kejadian Luar Biasa (KLB)																		
			Jumlah Dokumen Hasil Pengelolaan Pelayanan Kesehatan bagi Penduduk pada Kondisi Kejadian Luar Biasa (KLB) Sesuai Standar				12 Dokumen	0 Dokumen	0,00	0,00	0,00	0,00	Kab. Probolinggo, Tongas, Semua Kel/Desa	DAK NON FISIK-DANA BOK-BOK PUSKESMAS	-	PENINGKATAN KEMANDIRIAN MASYARAKAT MISKIN PENINGKATAN KEMANDIRIAN MASYARAKAT MISKIN			10.000.000,00	DINAS KESEHATAN
	1.02.02.2.02.0015	Pengelolaan Pelayanan Kesehatan Gizi Masyarakat																		
			Jumlah Dokumen Hasil Pengelolaan Pelayanan Kesehatan Gizi Masyarakat				12 Dokumen	12 Dokumen	14.338.000,00	174.180.000,00	174.180.000,00	159.842.000,00	Kab. Probolinggo, Tongas, Semua Kel/Desa	DAK NON FISIK-DANA BOK-BOK PUSKESMAS	-	PENINGKATAN KEMANDIRIAN MASYARAKAT MISKIN PENINGKATAN KEMANDIRIAN MASYARAKAT MISKIN			10.000.000,00	DINAS KESEHATAN
	1.02.02.2.02.0016	Pengelolaan Pelayanan Kesehatan Kerja dan Olahraga																		
			Jumlah Dokumen Hasil Pengelolaan Pelayanan Kesehatan Kerja dan Olahraga				12 Dokumen	12 Dokumen	0,00	3.000.000,00	3.000.000,00	3.000.000,00	Kab. Probolinggo, Tongas, Semua Kel/Desa	DAK NON FISIK-DANA BOK-BOK PUSKESMAS	-	PENINGKATAN KEMANDIRIAN MASYARAKAT MISKIN PENINGKATAN KEMANDIRIAN MASYARAKAT MISKIN			10.000.000,00	DINAS KESEHATAN
	1.02.02.2.02.0017	Pengelolaan Pelayanan Kesehatan Lingkungan																		

NO	KODE	URUSAN / BIDANG URUSAN / PROGRAM / KEGIATAN / SUB KEGIATAN	INDIKATOR PROGRAM / KEGIATAN / SUB KEGIATAN	TARGET AKHIR PERIODE RENSTRA OPD	REALISASI CAPAIAN RENJA OPD TAHUN 2023	PRAKIRAAN CAPAIAN TARGET RENJA OPD TAHUN 2024	CAPAIAN KINERJA DAN KERANGKA PENDANAAN										KELOMPOK SASARAN	PRAKIRAAN MAJU RENCANA TAHUN 2026		PERANGKAT DAERAH PENANGGUNG JAWAB
							TARGET 2025		PAGU INDIKATIF (Rp)			Bertambah/Berkurang (10-12)	LOKASI	SUMBER DANA	PRIORITAS			TARGET	PAGU INDIKATIF (Rp)	
							SEBELUM	SESUDAH	RKPD 2025	APBD 2025	RKPD PERUBAHAN 2025				NASIONAL	DAERAH				
1	2	3	4	5	6	7	8	9	10	11	12	13	14	15	16	17	18	19	20	21
			Jumlah Dokumen Hasil Pengelolaan Pelayanan Kesehatan Lingkungan				12 Dokumen	12 Dokumen	1.600.000,00	13.400.000,00	13.400.000,00	11.800.000,00	Kab. Probolinggo, Tongas, Semua Kel/Desa	DAK NON FISIK-DANA BOK-BOK PUSKESMAS	-	PENINGKATAN KEMANDIRIAN MASYARAKAT MISKIN PENINGKATAN KEMANDIRIAN MASYARAKAT MISKIN			10.000.000,00	DINAS KESEHATAN
	1.02.02.2.02.0018	Pengelolaan Pelayanan Promosi Kesehatan																		
			Jumlah Dokumen Hasil Pengelolaan Pelayanan Promosi Kesehatan				12 Dokumen	0 Dokumen	0,00	0,00	0,00	0,00	Kab. Probolinggo, Tongas, Semua Kel/Desa	DAK NON FISIK-DANA BOK-BOK PUSKESMAS	-	PENINGKATAN KEMANDIRIAN MASYARAKAT MISKIN PENINGKATAN KEMANDIRIAN MASYARAKAT MISKIN			10.000.000,00	DINAS KESEHATAN
	1.02.02.2.02.0020	Pengelolaan Surveilans Kesehatan																		
			Jumlah Dokumen Hasil Pengelolaan Surveilans Kesehatan				12 Dokumen	12 Dokumen	0,00	3.916.000,00	3.916.000,00	3.916.000,00	Kab. Probolinggo, Tongas, Semua Kel/Desa	DAK NON FISIK-DANA BOK-BOK PUSKESMAS	-	PENINGKATAN KEMANDIRIAN MASYARAKAT MISKIN PENINGKATAN KEMANDIRIAN MASYARAKAT MISKIN			10.000.000,00	DINAS KESEHATAN
	1.02.02.2.02.0021	Pengelolaan Pelayanan Kesehatan Orang dengan Masalah Kesehatan Jiwa (ODMK)																		
			Jumlah Orang dengan Masalah Kejiwaan (ODMK) yang Mendapatkan Pelayanan Kesehatan				12 Orang	12 Orang	0,00	3.200.000,00	3.200.000,00	3.200.000,00	Kab. Probolinggo, Tongas, Semua Kel/Desa	DAK NON FISIK-DANA BOK-BOK PUSKESMAS	-	PENINGKATAN KEMANDIRIAN MASYARAKAT MISKIN PENINGKATAN KEMANDIRIAN MASYARAKAT MISKIN			10.000.000,00	DINAS KESEHATAN
	1.02.02.2.02.0025	Pelayanan Kesehatan Penyakit Menular dan Tidak Menular																		
			Jumlah Dokumen Hasil Pelayanan Kesehatan Penyakit Menular dan Tidak Menular				12 Dokumen	12 Dokumen	32.391.000,00	99.160.000,00	99.160.000,00	66.769.000,00	Kab. Probolinggo, Tongas, Semua Kel/Desa	DAK NON FISIK-DANA BOK-BOK PUSKESMAS	-	PENINGKATAN KEMANDIRIAN MASYARAKAT MISKIN PENINGKATAN KEMANDIRIAN MASYARAKAT MISKIN			10.000.000,00	DINAS KESEHATAN
	1.02.02.2.02.0033	Operasional Pelayanan Puskesmas																		
			Jumlah Dokumen Operasional Pelayanan Puskesmas				12 Dokumen	12 Dokumen	61.240.000,00	81.704.000,00	81.704.000,00	20.464.000,00	Kab. Probolinggo, Tongas, Semua Kel/Desa	DAK NON FISIK-DANA BOK-BOK PUSKESMAS	-	PENINGKATAN KEMANDIRIAN MASYARAKAT MISKIN PENINGKATAN KEMANDIRIAN MASYARAKAT MISKIN			10.000.000,00	DINAS KESEHATAN
	1.02.02.2.02.0036	Investigasi Awal Kejadian Tidak Diharapkan (Kejadian Ikutan Pasca Imunisasi dan Pemberian Obat Massal)																		
			Jumlah Laporan Hasil Investigasi Awal Kejadian Tidak Diharapkan (Kejadian Ikutan Pasca Imunisasi dan Pemberian Obat Massal)				12 Laporan	0 Laporan	0,00	0,00	0,00	0,00	Kab. Probolinggo, Tongas, Semua Kel/Desa	DAK NON FISIK-DANA BOK-BOK PUSKESMAS	-	PENINGKATAN KEMANDIRIAN MASYARAKAT MISKIN PENINGKATAN KEMANDIRIAN MASYARAKAT MISKIN			10.000.000,00	DINAS KESEHATAN
	1.02.02.2.02.0037	Pelaksanaan Kewaspadaan Dini dan Respon Wabah																		
			Jumlah Dokumen Hasil Pelaksanaan Kewaspadaan Dini dan Respon Wabah				12 Dokumen	0 Dokumen	0,00	0,00	0,00	0,00	Kab. Probolinggo, Tongas, Semua Kel/Desa	DAK NON FISIK-DANA BOK-BOK PUSKESMAS	-	PENINGKATAN KEMANDIRIAN MASYARAKAT MISKIN PENINGKATAN KEMANDIRIAN MASYARAKAT MISKIN			10.000.000,00	DINAS KESEHATAN
	1.02.02.2.02.0040	Pengelolaan pelayanan kesehatan orang dengan Tuberkulosis																		
			Jumlah orang dengan Tuberkulosis yang mendapatkan pelayanan kesehatan sesuai standar				76 Orang	0 Orang	0,00	0,00	0,00	0,00	Kab. Probolinggo, Tongas, Semua Kel/Desa	DAK NON FISIK-DANA BOK-BOK PUSKESMAS	-	PENINGKATAN KEMANDIRIAN MASYARAKAT MISKIN PENINGKATAN KEMANDIRIAN MASYARAKAT MISKIN			10.000.000,00	DINAS KESEHATAN
	1.02.02.2.02.0041	Pengelolaan pelayanan kesehatan orang dengan HIV (ODHIV)																		
			Jumlah orang dengan HIV (ODHIV) yang mendapatkan pelayanan kesehatan sesuai standar				3 Orang	0 Orang	0,00	0,00	0,00	0,00	Kab. Probolinggo, Tongas, Semua Kel/Desa	DAK NON FISIK-DANA BOK-BOK PUSKESMAS	-	PENINGKATAN KEMANDIRIAN MASYARAKAT MISKIN PENINGKATAN KEMANDIRIAN MASYARAKAT MISKIN			10.000.000,00	DINAS KESEHATAN
	1.02.02.2.02.0042	Pengelolaan pelayanan kesehatan Malaria																		
			Jumlah orang yang mendapatkan pelayanan kesehatan malaria				1 Orang	1 Orang	0,00	800.000,00	800.000,00	800.000,00	Kab. Probolinggo, Tongas, Semua Kel/Desa	DAK NON FISIK-DANA BOK-BOK PUSKESMAS	-	PENINGKATAN KEMANDIRIAN MASYARAKAT MISKIN PENINGKATAN KEMANDIRIAN MASYARAKAT MISKIN			10.000.000,00	DINAS KESEHATAN
	1.02.02.2.02.0044	Pengelolaan Pelayanan Kesehatan Reproduksi																		
			Jumlah dokumen hasil pengelolaan pelayanan kesehatan reproduksi				12 Dokumen	12 Dokumen	0,00	10.080.000,00	10.080.000,00	10.080.000,00	Kab. Probolinggo, Tongas, Semua Kel/Desa	DAK NON FISIK-DANA BOK-BOK PUSKESMAS	-	PENINGKATAN KEMANDIRIAN MASYARAKAT MISKIN PENINGKATAN KEMANDIRIAN MASYARAKAT MISKIN			10.000.000,00	DINAS KESEHATAN
	1.02.02.2.02.0046	Pengelolaan upaya kesehatan Ibu dan Anak																		

NO	KODE	URUSAN / BIDANG URUSAN / PROGRAM / KEGIATAN / SUB KEGIATAN	INDIKATOR PROGRAM / KEGIATAN / SUB KEGIATAN	TARGET AKHIR PERIODE RENSTRA OPD	REALISASI CAPAIAN RENJA OPD TAHUN 2023	PRAKIRAAN CAPAIAN TARGET RENJA OPD TAHUN 2024	CAPAIAN KINERJA DAN KERANGKA PENDANAAN										KELOMPOK SASARAN	PRAKIRAAN MAJU RENCANA TAHUN 2026		PERANGKAT DAERAH PENANGGUNG JAWAB
							TARGET 2025		PAGU INDIKATIF (Rp)			Bertambah/Berkurang (10-12)	LOKASI	SUMBER DANA	PRIORITAS			TARGET	PAGU INDIKATIF (Rp)	
							SEBELUM	SESUDAH	RKPD 2025	APBD 2025	RKPD PERUBAHAN 2025				NASIONAL	DAERAH				
1	2	3	4	5	6	7	8	9	10	11	12	13	14	15	16	17	18	19	20	21
			Jumlah dokumen hasil pengelolaan upaya kesehatan ibu dan anak				0 Dokumen	4 Dokumen	0,00	700.000,00	700.000,00	700.000,00	Kab. Probolinggo, Semua Kecamatan, Semua Kel/Desa	DAK NON FISIK-DANA BOK-BOK PUSKESMAS	-	PENINGKATAN KEMANDIRIAN MASYARAKAT MISKIN PENINGKATAN KEMANDIRIAN MASYARAKAT MISKIN			0,00	DINAS KESEHATAN
	1.02.02.2.02.0047	Pengelolaan Pelayanan Kelanjutusiaan																		
			Jumlah dokumen hasil pengelolaan pelayanan kelanjutusiaan				-	12 Dokumen	0,00	6.400.000,00	6.400.000,00	6.400.000,00	Kab. Probolinggo, Semua Kecamatan, Semua Kel/Desa	DAK NON FISIK-DANA BOK-BOK PUSKESMAS	-	PENINGKATAN KEMANDIRIAN MASYARAKAT MISKIN PENINGKATAN KEMANDIRIAN MASYARAKAT MISKIN			0,00	DINAS KESEHATAN
3.	**1.02.05**	**PROGRAM PEMBERDAYAAN MASYARAKAT BIDANG KESEHATAN**	**Persentase UKBM dengan strata minimal purnama**				**56 %**	**56 %**	**1.107.245.000,00**	**1.220.087.721,00**	**728.266.000,00**	**-647.245.000,00**							**460.000.000,00**	
	1.02.05.2.01	Advokasi, Pemberdayaan, Kemitraan, Peningkatan Peran serta Masyarakat dan Lintas Sektor Tingkat Daerah Kabupaten/Kota	*Persentase Desa Siaga aktif*				98,9 %	98,9 %	523.628.000,00	664.808.721,00	177.987.000,00	-345.641.000,00			-	PENINGKATAN KEMANDIRIAN MASYARAKAT MISKIN PENINGKATAN KEMANDIRIAN MASYARAKAT MISKIN	-		230.000.000,00	DINAS KESEHATAN
	1.02.05.2.01.0001	Peningkatan Upaya Promosi Kesehatan, Advokasi, Kemitraan dan Pemberdayaan Masyarakat																		
			Jumlah Dokumen Promosi Kesehatan, Advokasi, Kemitraan dan Pemberdayaan Masyarakat				12 Dokumen	0 Dokumen	0,00	0,00	0,00	0,00	Kab. Probolinggo, Tongas, Semua Kel/Desa	DAK NON FISIK-DANA BOK-BOK PUSKESMAS	-	PENINGKATAN KEMANDIRIAN MASYARAKAT MISKIN PENINGKATAN KEMANDIRIAN MASYARAKAT MISKIN			10.000.000,00	DINAS KESEHATAN
	1.02.05.2.03	Pengembangan dan Pelaksanaan Upaya Kesehatan Bersumber Daya Masyarakat (UKBM) Tingkat Daerah Kabupaten/Kota	*Persentase Posyandu PURI*				81,39 %	81,39 %	414.017.000,00	386.079.000,00	386.079.000,00	-27.938.000,00			-	PENINGKATAN KEMANDIRIAN MASYARAKAT MISKIN PENINGKATAN KEMANDIRIAN MASYARAKAT MISKIN	-		230.000.000,00	DINAS KESEHATAN
	1.02.05.2.03.0001	Bimbingan Teknis dan Supervisi Pengembangan dan Pelaksanaan Upaya Kesehatan Bersumber Daya Masyarakat (UKBM)																		
			Jumlah Dokumen Hasil Bimbingan Teknis dan Supervisi Upaya Kesehatan Bersumber Daya Masyarakat (UKBM)				12 Dokumen	12 Dokumen	98.800.000,00	5.606.000,00	5.606.000,00	-93.194.000,00	Kab. Probolinggo, Tongas, Semua Kel/Desa	DAK NON FISIK-DANA BOK-BOK PUSKESMAS	-	PENINGKATAN KEMANDIRIAN MASYARAKAT MISKIN PENINGKATAN KEMANDIRIAN MASYARAKAT MISKIN			10.000.000,00	DINAS KESEHATAN
		PUSKESMAS CURAHTULIS							**284.803.296.227,00**	**317.403.109.390,00**	**349.495.303.927,00**	**64.692.007.700,00**							**333.589.263.145,00**	
	1	**URUSAN PEMERINTAHAN WAJIB YANG BERKAITAN DENGAN PELAYANAN DASAR**							**284.803.296.227,00**	**317.403.109.390,00**	**349.495.303.927,00**	**64.692.007.700,00**							**333.589.263.145,00**	
	1.02	**URUSAN PEMERINTAHAN BIDANG KESEHATAN**							**284.803.296.227,00**	**317.403.109.390,00**	**349.495.303.927,00**	**64.692.007.700,00**							**333.589.263.145,00**	
1.	**1.02.01**	**PROGRAM PENUNJANG URUSAN PEMERINTAHAN DAERAH KABUPATEN/KOTA**	**Nilai LHE AKIP PD Capaian Penilaian Kinerja PUSKESMAS (PKP) Persentase Capaian SPM RS**				**77,12 90 83 Nilai % %**	**77,12 83 90 Nilai % %**	**178.682.088.745,00**	**197.787.018.130,00**	**208.017.038.583,00**	**68.310.793.721,00**							**246.992.882.466,00**	
	1.02.01.2.10	Peningkatan Pelayanan BLUD	*Nilai IKM Puskesmas Nilai IKM RS*				80 indeks 84 Indeks	80 indeks 84 Indeks	75.071.051.794,00	88.385.828.636,00	100.449.890.246,00	25.378.838.452,00			-	PENINGKATAN TATA KELOLA PEMERINTAHAN DAERAH PENINGKATAN TATA KELOLA PEMERINTAHAN DAERAH	-		107.000.000.000,00	DINAS KESEHATAN
	1.02.01.2.10.0001	Pelayanan dan Penunjang Pelayanan BLUD																		
			Jumlah BLUD yang Menyediakan Pelayanan dan Penunjang Pelayanan				1 Unit Kerja	1 Unit Kerja	2.362.400.000,00	2.362.400.000,00	2.389.321.387,51	26.921.387,51	Kab. Probolinggo, Tongas, Curahtulis	PENDAPATAN DARI BLUD SISA LEBIH PERHITUNGAN ANGGARAN TAHUN SEBELUMNYA	-	PENINGKATAN TATA KELOLA PEMERINTAHAN DAERAH PENINGKATAN TATA KELOLA PEMERINTAHAN DAERAH			4.000.000.000,00	DINAS KESEHATAN
2.	**1.02.02**	**PROGRAM PEMENUHAN UPAYA KESEHATAN PERORANGAN DAN UPAYA KESEHATAN MASYARAKAT**	**Indeks Keluarga Sehat Persentase puskesmas yang memiliki ketersediaan obat sesuai standar Persentase Pemenuhan S/P/A di Fasyankes**				**100 0,125 71 % Indeks %**	**0,125 100 71 Indeks % %**	**98.663.784.822,00**	**115.530.056.539,00**	**138.942.712.194,00**	**-12.527.404.143,00**							**86.136.380.679,00**	

NO	KODE	URUSAN / BIDANG URUSAN / PROGRAM / KEGIATAN / SUB KEGIATAN	INDIKATOR PROGRAM / KEGIATAN / SUB KEGIATAN	TARGET AKHIR PERIODE RENSTRA OPD	REALISASI CAPAIAN RENJA OPD TAHUN 2023	PRAKIRAAN CAPAIAN TARGET RENJA OPD TAHUN 2024	CAPAIAN KINERJA DAN KERANGKA PENDANAAN										KELOMPOK SASARAN	PRAKIRAAN MAJU RENCANA TAHUN 2026		PERANGKAT DAERAH PENANGGUNG JAWAB
							TARGET 2025		PAGU INDIKATIF (Rp)			Bertambah/Berkurang (10-12)	LOKASI	SUMBER DANA	PRIORITAS			TARGET	PAGU INDIKATIF (Rp)	
							SEBELUM	SESUDAH	RKPD 2025	APBD 2025	RKPD PERUBAHAN 2025				NASIONAL	DAERAH				
1	2	3	4	5	6	7	8	9	10	11	12	13	14	15	16	17	18	19	20	21
	1.02.02.2.02	Penyediaan Layanan Kesehatan untuk UKM dan UKP Rujukan Tingkat Daerah Kabupaten/Kota	*Jumlah Desa STBM* *Jumlah Fasyankes yang terpenuhi kebutuhan operasionalnya* *Jumlah program prioritas yang didukung dengan media promosi kesehatan* *Jumlah Puskesmas yang memenuhi target pelayanan minimal bidang kesehatan pada komponen kesehatan keluarga* *Jumlah Puskesmas yang memenuhi target pelayanan minimal bidang kesehatan pada komponen penyakit menular dan tidak menular* *Jumlah Puskesmas yang meningkat nilai IKSnya* *Jumlah Puskesmas yang yang memenuhi target tata laksana Penyakit Menular dan Tidak Menular sesuai target program* *Persentase KLB/wabah yang memenuhi target tata laksana penanganan* *Persentase puskesmas yang memiliki sistem penanganan bencana dan kedaruratan kesehatan masyarakat sesuai standar* *Prevalensi stunting*				100 % 14,5 % 180 desa 32 puskesmas 33 fasyankes 33 puskesmas 6 program	100 % 14,5 % 180 desa 32 puskesmas 33 fasyankes 33 puskesmas 6 program	79.640.594.600,00	90.927.636.184,00	105.309.203.188,00	25.668.608.588,00			-	PENINGKATAN KEMANDIRIAN MASYARAKAT MISKIN PENINGKATAN KEMANDIRIAN MASYARAKAT MISKIN	-		67.540.000.000,00	DINAS KESEHATAN
	1.02.02.2.02.0001	Pengelolaan Pelayanan Kesehatan Ibu Hamil																		
			Jumlah Ibu Hamil yang Mendapatkan Pelayanan Kesehatan Sesuai Standar				383 Orang	383 Orang	27.360.000,00	33.000.000,00	33.000.000,00	5.640.000,00	Kab. Probolinggo, Tongas, Curahtulis	DAK NON FISIK-DANA BOK-BOK PUSKESMAS	-	PENINGKATAN KEMANDIRIAN MASYARAKAT MISKIN PENINGKATAN KEMANDIRIAN MASYARAKAT MISKIN			10.000.000,00	DINAS KESEHATAN
	1.02.02.2.02.0002	Pengelolaan Pelayanan Kesehatan Ibu Bersalin																		
			Jumlah Ibu Bersalin yang Mendapatkan Pelayanan Kesehatan Sesuai Standar				410 Orang	410 Orang	32.880.000,00	2.400.000,00	2.400.000,00	-30.480.000,00	Kab. Probolinggo, Tongas, Curahtulis	DAU YANG DITENTUKAN PENGGUNAANNYA BIDANG KESEHATAN	-	PENINGKATAN KEMANDIRIAN MASYARAKAT MISKIN PENINGKATAN KEMANDIRIAN MASYARAKAT MISKIN			10.000.000,00	DINAS KESEHATAN
	1.02.02.2.02.0003	Pengelolaan Pelayanan Kesehatan Bayi Baru Lahir																		
			Jumlah Bayi Baru Lahir yang Mendapatkan Pelayanan Kesehatan Sesuai Standar				408 Orang	408 Orang	28.800.000,00	2.000.000,00	2.000.000,00	-26.800.000,00	Kab. Probolinggo, Tongas, Curahtulis	DAU YANG DITENTUKAN PENGGUNAANNYA BIDANG KESEHATAN	-	PENINGKATAN KEMANDIRIAN MASYARAKAT MISKIN PENINGKATAN KEMANDIRIAN MASYARAKAT MISKIN			10.000.000,00	DINAS KESEHATAN
	1.02.02.2.02.0004	Pengelolaan Pelayanan Kesehatan Balita																		
			Jumlah Balita yang Mendapatkan Pelayanan Kesehatan Sesuai Standar				1801 Orang	1801 Orang	56.160.000,00	1.800.000,00	1.200.000,00	-54.960.000,00	Kab. Probolinggo, Tongas, Curahtulis	DAU YANG DITENTUKAN PENGGUNAANNYA BIDANG KESEHATAN	-	PENINGKATAN KEMANDIRIAN MASYARAKAT MISKIN PENINGKATAN KEMANDIRIAN MASYARAKAT MISKIN			10.000.000,00	DINAS KESEHATAN
	1.02.02.2.02.0005	Pengelolaan Pelayanan Kesehatan pada Usia Pendidikan Dasar																		
			Jumlah Anak Usia Pendidikan Dasar yang Mendapatkan Pelayanan Kesehatan Sesuai Standar				2854 Orang	2854 Orang	21.300.000,00	14.500.000,00	14.500.000,00	-6.800.000,00	Kab. Probolinggo, Tongas, Curahtulis	DAK NON FISIK-DANA BOK-BOK PUSKESMAS	-	PENINGKATAN KEMANDIRIAN MASYARAKAT MISKIN PENINGKATAN KEMANDIRIAN MASYARAKAT MISKIN			10.000.000,00	DINAS KESEHATAN
	1.02.02.2.02.0006	Pengelolaan Pelayanan Kesehatan pada Usia Produktif																		
			Jumlah Penduduk Usia Produktif yang Mendapatkan Pelayanan Kesehatan Sesuai Standar				15560 Orang	15560 Orang	46.800.000,00	2.000.000,00	2.000.000,00	-44.800.000,00	Kab. Probolinggo, Tongas, Curahtulis	DAU YANG DITENTUKAN PENGGUNAANNYA BIDANG KESEHATAN	-	PENINGKATAN KEMANDIRIAN MASYARAKAT MISKIN PENINGKATAN KEMANDIRIAN MASYARAKAT MISKIN			10.000.000,00	DINAS KESEHATAN
	1.02.02.2.02.0007	Pengelolaan Pelayanan Kesehatan pada Usia Lanjut																		
			Jumlah Penduduk Usia Lanjut yang Mendapatkan Pelayanan Kesehatan Sesuai Standar				4407 Orang	4407 Orang	10.800.000,00	2.000.000,00	1.800.000,00	-9.000.000,00	Kab. Probolinggo, Tongas, Curahtulis	DAU YANG DITENTUKAN PENGGUNAANNYA BIDANG KESEHATAN	-	PENINGKATAN KEMANDIRIAN MASYARAKAT MISKIN PENINGKATAN KEMANDIRIAN MASYARAKAT MISKIN			10.000.000,00	DINAS KESEHATAN
	1.02.02.2.02.0008	Pengelolaan Pelayanan Kesehatan Penderita Hipertensi																		
			Jumlah Penderita Hipertensi yang Mendapatkan Pelayanan Kesehatan Sesuai Standar				5926 Orang	5926 Orang	21.600.000,00	2.000.000,00	2.000.000,00	-19.600.000,00	Kab. Probolinggo, Tongas, Curahtulis	DAU YANG DITENTUKAN PENGGUNAANNYA BIDANG KESEHATAN	-	PENINGKATAN KEMANDIRIAN MASYARAKAT MISKIN PENINGKATAN KEMANDIRIAN MASYARAKAT MISKIN			10.000.000,00	DINAS KESEHATAN
	1.02.02.2.02.0009	Pengelolaan Pelayanan Kesehatan Penderita Diabetes Melitus																		
			Jumlah Penderita Diabetes Melitus yang Mendapatkan Pelayanan Kesehatan Sesuai Standar				702 Orang	702 Orang	21.600.000,00	2.000.000,00	2.000.000,00	-19.600.000,00	Kab. Probolinggo, Tongas, Curahtulis	DAU YANG DITENTUKAN PENGGUNAANNYA BIDANG KESEHATAN	-	PENINGKATAN KEMANDIRIAN MASYARAKAT MISKIN PENINGKATAN KEMANDIRIAN MASYARAKAT MISKIN			10.000.000,00	DINAS KESEHATAN
	1.02.02.2.02.0010	Pengelolaan Pelayanan Kesehatan Orang dengan Gangguan Jiwa Berat																		

NO	KODE	URUSAN / BIDANG URUSAN / PROGRAM / KEGIATAN / SUB KEGIATAN	INDIKATOR PROGRAM / KEGIATAN / SUB KEGIATAN	TARGET AKHIR PERIODE RENSTRA OPD	REALISASI CAPAIAN RENJA OPD TAHUN 2023	PRAKIRAAN CAPAIAN TARGET RENJA OPD TAHUN 2024	CAPAIAN KINERJA DAN KERANGKA PENDANAAN										KELOMPOK SASARAN	PRAKIRAAN MAJU RENCANA TAHUN 2026		PERANGKAT DAERAH PENANGGUNG JAWAB
							TARGET 2025		PAGU INDIKATIF (Rp)			Bertambah/Berkurang (10-12)	LOKASI	SUMBER DANA	PRIORITAS			TARGET	PAGU INDIKATIF (Rp)	
							SEBELUM	SESUDAH	RKPD 2025	APBD 2025	RKPD PERUBAHAN 2025				NASIONAL	DAERAH				
1	2	3	4	5	6	7	8	9	10	11	12	13	14	15	16	17	18	19	20	21
			Jumlah Orang yang Mendapatkan Pelayanan Kesehatan Orang dengan Gangguan Jiwa Berat Sesuai Standar				70 Orang	70 Orang	9.600.000,00	14.400.000,00	14.400.000,00	4.800.000,00	Kab. Probolinggo, Tongas, Curahtulis	DAK NON FISIK-DANA BOK-BOK PUSKESMAS	-	PENINGKATAN KEMANDIRIAN MASYARAKAT MISKIN PENINGKATAN KEMANDIRIAN MASYARAKAT MISKIN			10.000.000,00	DINAS KESEHATAN
	1.02.02.2.02.0011	Pengelolaan Pelayanan Kesehatan Orang Terduga Tuberkulosis																		
			Jumlah Orang Terduga Menderita Tuberkulosis yang Mendapatkan Pelayanan Sesuai Standar				413 Orang	413 Orang	4.800.000,00	7.200.000,00	7.200.000,00	2.400.000,00	Kab. Probolinggo, Tongas, Curahtulis	DAK NON FISIK-DANA BOK-BOK PUSKESMAS	-	PENINGKATAN KEMANDIRIAN MASYARAKAT MISKIN PENINGKATAN KEMANDIRIAN MASYARAKAT MISKIN			10.000.000,00	DINAS KESEHATAN
	1.02.02.2.02.0012	Pengelolaan Pelayanan Kesehatan Orang dengan Risiko Terinfeksi HIV																		
			Jumlah Orang Terduga Menderita HIV yang Mendapatkan Pelayanan Sesuai Standar				0 Orang	0 Orang	1.800.000,00	3.000.000,00	3.000.000,00	1.200.000,00	Kab. Probolinggo, Tongas, Curahtulis	DAU YANG DITENTUKAN PENGGUNAANNYA BIDANG KESEHATAN	-	PENINGKATAN KEMANDIRIAN MASYARAKAT MISKIN PENINGKATAN KEMANDIRIAN MASYARAKAT MISKIN			0,00	DINAS KESEHATAN
	1.02.02.2.02.0013	Pengelolaan Pelayanan Kesehatan bagi Penduduk pada Kondisi Kejadian Luar Biasa (KLB)																		
			Jumlah Dokumen Hasil Pengelolaan Pelayanan Kesehatan bagi Penduduk pada Kondisi Kejadian Luar Biasa (KLB) Sesuai Standar				12 Dokumen	0 Dokumen	1.200.000,00	0,00	0,00	-1.200.000,00	Kab. Probolinggo, Tongas, Curahtulis	DAK NON FISIK-DANA BOK-BOK PUSKESMAS	-	PENINGKATAN KEMANDIRIAN MASYARAKAT MISKIN PENINGKATAN KEMANDIRIAN MASYARAKAT MISKIN			10.000.000,00	DINAS KESEHATAN
	1.02.02.2.02.0015	Pengelolaan Pelayanan Kesehatan Gizi Masyarakat																		
			Jumlah Dokumen Hasil Pengelolaan Pelayanan Kesehatan Gizi Masyarakat				12 Dokumen	12 Dokumen	63.648.000,00	136.548.000,00	136.548.000,00	72.900.000,00	Kab. Probolinggo, Tongas, Curahtulis	DAK NON FISIK-DANA BOK-BOK PUSKESMAS	-	PENINGKATAN KEMANDIRIAN MASYARAKAT MISKIN PENINGKATAN KEMANDIRIAN MASYARAKAT MISKIN			10.000.000,00	DINAS KESEHATAN
	1.02.02.2.02.0016	Pengelolaan Pelayanan Kesehatan Kerja dan Olahraga																		
			Jumlah Dokumen Hasil Pengelolaan Pelayanan Kesehatan Kerja dan Olahraga				12 Dokumen	12 Dokumen	3.600.000,00	4.800.000,00	4.800.000,00	1.200.000,00	Kab. Probolinggo, Tongas, Curahtulis	DAK NON FISIK-DANA BOK-BOK PUSKESMAS	-	PENINGKATAN KEMANDIRIAN MASYARAKAT MISKIN PENINGKATAN KEMANDIRIAN MASYARAKAT MISKIN			10.000.000,00	DINAS KESEHATAN
	1.02.02.2.02.0017	Pengelolaan Pelayanan Kesehatan Lingkungan																		
			Jumlah Dokumen Hasil Pengelolaan Pelayanan Kesehatan Lingkungan				12 Dokumen	12 Dokumen	5.000.000,00	21.000.000,00	21.000.000,00	16.000.000,00	Kab. Probolinggo, Tongas, Curahtulis	DAK NON FISIK-DANA BOK-BOK PUSKESMAS	-	PENINGKATAN KEMANDIRIAN MASYARAKAT MISKIN PENINGKATAN KEMANDIRIAN MASYARAKAT MISKIN			10.000.000,00	DINAS KESEHATAN
	1.02.02.2.02.0018	Pengelolaan Pelayanan Promosi Kesehatan																		
			Jumlah Dokumen Hasil Pengelolaan Pelayanan Promosi Kesehatan				12 Dokumen	0 Dokumen	18.000.000,00	0,00	0,00	-18.000.000,00	Kab. Probolinggo, Tongas, Curahtulis	DAK NON FISIK-DANA BOK-BOK PUSKESMAS	-	PENINGKATAN KEMANDIRIAN MASYARAKAT MISKIN PENINGKATAN KEMANDIRIAN MASYARAKAT MISKIN			10.000.000,00	DINAS KESEHATAN
	1.02.02.2.02.0020	Pengelolaan Surveilans Kesehatan																		
			Jumlah Dokumen Hasil Pengelolaan Surveilans Kesehatan				12 Dokumen	12 Dokumen	10.800.000,00	19.400.000,00	19.400.000,00	8.600.000,00	Kab. Probolinggo, Tongas, Curahtulis	DAK NON FISIK-DANA BOK-BOK PUSKESMAS	-	PENINGKATAN KEMANDIRIAN MASYARAKAT MISKIN PENINGKATAN KEMANDIRIAN MASYARAKAT MISKIN			10.000.000,00	DINAS KESEHATAN
	1.02.02.2.02.0021	Pengelolaan Pelayanan Kesehatan Orang dengan Masalah Kesehatan Jiwa (ODMK)																		
			Jumlah Orang dengan Masalah Kejiwaan (ODMK) yang Mendapatkan Pelayanan Kesehatan				12 Orang	12 Orang	0,00	4.400.000,00	4.400.000,00	4.400.000,00	Kab. Probolinggo, Tongas, Curahtulis	DAK NON FISIK-DANA BOK-BOK PUSKESMAS	-	PENINGKATAN KEMANDIRIAN MASYARAKAT MISKIN PENINGKATAN KEMANDIRIAN MASYARAKAT MISKIN			10.000.000,00	DINAS KESEHATAN
	1.02.02.2.02.0025	Pelayanan Kesehatan Penyakit Menular dan Tidak Menular																		
			Jumlah Dokumen Hasil Pelayanan Kesehatan Penyakit Menular dan Tidak Menular				12 Dokumen	12 Dokumen	128.000.000,00	133.076.000,00	133.076.000,00	5.076.000,00	Kab. Probolinggo, Tongas, Curahtulis	DAK NON FISIK-DANA BOK-BOK PUSKESMAS	-	PENINGKATAN KEMANDIRIAN MASYARAKAT MISKIN PENINGKATAN KEMANDIRIAN MASYARAKAT MISKIN			10.000.000,00	DINAS KESEHATAN
	1.02.02.2.02.0033	Operasional Pelayanan Puskesmas																		
			Jumlah Dokumen Operasional Pelayanan Puskesmas				12 Dokumen	12 Dokumen	62.046.000,00	67.647.000,00	67.647.000,00	5.601.000,00	Kab. Probolinggo, Tongas, Curahtulis	DAK NON FISIK-DANA BOK-BOK PUSKESMAS	-	PENINGKATAN KEMANDIRIAN MASYARAKAT MISKIN PENINGKATAN KEMANDIRIAN MASYARAKAT MISKIN			10.000.000,00	DINAS KESEHATAN
	1.02.02.2.02.0036	Investigasi Awal Kejadian Tidak Diharapkan (Kejadian Ikutan Pasca Imunisasi dan Pemberian Obat Massal)																		

NO	KODE	URUSAN / BIDANG URUSAN / PROGRAM / KEGIATAN / SUB KEGIATAN	INDIKATOR PROGRAM / KEGIATAN / SUB KEGIATAN	TARGET AKHIR PERIODE RENSTRA OPD	REALISASI CAPAIAN RENJA OPD TAHUN 2023	PRAKIRAAN CAPAIAN TARGET RENJA OPD TAHUN 2024	CAPAIAN KINERJA DAN KERANGKA PENDANAAN										KELOMPOK SASARAN	PRAKIRAAN MAJU RENCANA TAHUN 2026		PERANGKAT DAERAH PENANGGUNG JAWAB
							TARGET 2025		PAGU INDIKATIF (Rp)			Bertambah/Berkurang (10-12)	LOKASI	SUMBER DANA	PRIORITAS			TARGET	PAGU INDIKATIF (Rp)	
							SEBELUM	SESUDAH	RKPD 2025	APBD 2025	RKPD PERUBAHAN 2025				NASIONAL	DAERAH				
1	2	3	4	5	6	7	8	9	10	11	12	13	14	15	16	17	18	19	20	21
			Jumlah Laporan Hasil Investigasi Awal Kejadian Tidak Diharapkan (Kejadian Ikutan Pasca Imunisasi dan Pemberian Obat Massal)				12 Laporan	0 Laporan	1.200.000,00	0,00	0,00	-1.200.000,00	Kab. Probolinggo, Tongas, Curahtulis	DAK NON FISIK-DANA BOK-BOK PUSKESMAS	-	PENINGKATAN KEMANDIRIAN MASYARAKAT MISKIN PENINGKATAN KEMANDIRIAN MASYARAKAT MISKIN			10.000.000,00	DINAS KESEHATAN
	1.02.02.2.02.0037	Pelaksanaan Kewaspadaan Dini dan Respon Wabah																		
			Jumlah Dokumen Hasil Pelaksanaan Kewaspadaan Dini dan Respon Wabah				12 Dokumen	0 Dokumen	0,00	0,00	0,00	0,00	Kab. Probolinggo, Tongas, Curahtulis	DAK NON FISIK-DANA BOK-BOK PUSKESMAS	-	PENINGKATAN KEMANDIRIAN MASYARAKAT MISKIN PENINGKATAN KEMANDIRIAN MASYARAKAT MISKIN			10.000.000,00	DINAS KESEHATAN
	1.02.02.2.02.0040	Pengelolaan pelayanan kesehatan orang dengan Tuberkulosis																		
			Jumlah orang dengan Tuberkulosis yang mendapatkan pelayanan kesehatan sesuai standar				12 Orang	0 Orang	7.200.000,00	0,00	0,00	-7.200.000,00	Kab. Probolinggo, Tongas, Curahtulis	DAK NON FISIK-DANA BOK-BOK PUSKESMAS	-	PENINGKATAN KEMANDIRIAN MASYARAKAT MISKIN PENINGKATAN KEMANDIRIAN MASYARAKAT MISKIN			10.000.000,00	DINAS KESEHATAN
	1.02.02.2.02.0041	Pengelolaan pelayanan kesehatan orang dengan HIV (ODHIV)																		
			Jumlah orang dengan HIV (ODHIV) yang mendapatkan pelayanan kesehatan sesuai standar				557 Orang	0 Orang	0,00	0,00	0,00	0,00	Kab. Probolinggo, Tongas, Curahtulis	DAK NON FISIK-DANA BOK-BOK PUSKESMAS	-	PENINGKATAN KEMANDIRIAN MASYARAKAT MISKIN PENINGKATAN KEMANDIRIAN MASYARAKAT MISKIN			10.000.000,00	DINAS KESEHATAN
	1.02.02.2.02.0042	Pengelolaan pelayanan kesehatan Malaria																		
			Jumlah orang yang mendapatkan pelayanan kesehatan malaria				1 Orang	0 Orang	0,00	0,00	0,00	0,00	Kab. Probolinggo, Tongas, Curahtulis	DAK NON FISIK-DANA BOK-BOK PUSKESMAS	-	PENINGKATAN KEMANDIRIAN MASYARAKAT MISKIN PENINGKATAN KEMANDIRIAN MASYARAKAT MISKIN			10.000.000,00	DINAS KESEHATAN
	1.02.02.2.02.0044	Pengelolaan Pelayanan Kesehatan Reproduksi																		
			Jumlah dokumen hasil pengelolaan pelayanan kesehatan reproduksi				12 Dokumen	12 Dokumen	0,00	19.800.000,00	19.800.000,00	19.800.000,00	Kab. Probolinggo, Tongas, Curahtulis	DAK NON FISIK-DANA BOK-BOK PUSKESMAS	-	PENINGKATAN KEMANDIRIAN MASYARAKAT MISKIN PENINGKATAN KEMANDIRIAN MASYARAKAT MISKIN			10.000.000,00	DINAS KESEHATAN
	1.02.02.2.02.0046	Pengelolaan upaya kesehatan Ibu dan Anak																		
			Jumlah dokumen hasil pengelolaan upaya kesehatan ibu dan anak				0 Dokumen	4 Dokumen	0,00	2.400.000,00	2.400.000,00	2.400.000,00	Kab. Probolinggo, Semua Kecamatan, Semua Kel/Desa	DAK NON FISIK-DANA BOK-BOK PUSKESMAS	-	PENINGKATAN KEMANDIRIAN MASYARAKAT MISKIN PENINGKATAN KEMANDIRIAN MASYARAKAT MISKIN			0,00	DINAS KESEHATAN
	1.02.02.2.02.0047	Pengelolaan Pelayanan Kelanjutusiaan																		
			Jumlah dokumen hasil pengelolaan pelayanan kelanjutusiaan				-	12 Dokumen	0,00	7.200.000,00	7.200.000,00	7.200.000,00	Kab. Probolinggo, Semua Kecamatan, Semua Kel/Desa	DAK NON FISIK-DANA BOK-BOK PUSKESMAS	-	PENINGKATAN KEMANDIRIAN MASYARAKAT MISKIN PENINGKATAN KEMANDIRIAN MASYARAKAT MISKIN			0,00	DINAS KESEHATAN
3.	**1.02.05**	**PROGRAM PEMBERDAYAAN MASYARAKAT BIDANG KESEHATAN**	**Persentase UKBM dengan strata minimal purnama**				**56 %**	**56 %**	**1.107.245.000,00**	**1.220.087.721,00**	**728.266.000,00**	**-647.245.000,00**							**460.000.000,00**	
	1.02.05.2.01	Advokasi, Pemberdayaan, Kemitraan, Peningkatan Peran serta Masyarakat dan Lintas Sektor Tingkat Daerah Kabupaten/Kota	*Persentase Desa Siaga aktif*				98,9 %	98,9 %	523.628.000,00	664.808.721,00	177.987.000,00	-345.641.000,00			-	PENINGKATAN KEMANDIRIAN MASYARAKAT MISKIN PENINGKATAN KEMANDIRIAN MASYARAKAT MISKIN	-		230.000.000,00	DINAS KESEHATAN
	1.02.05.2.01.0001	Peningkatan Upaya Promosi Kesehatan, Advokasi, Kemitraan dan Pemberdayaan Masyarakat																		
			Jumlah Dokumen Promosi Kesehatan, Advokasi, Kemitraan dan Pemberdayaan Masyarakat				12 Dokumen	0 Dokumen	0,00	0,00	0,00	0,00	Kab. Probolinggo, Tongas, Curahtulis	DAK NON FISIK-DANA BOK-BOK PUSKESMAS	-	PENINGKATAN KEMANDIRIAN MASYARAKAT MISKIN PENINGKATAN KEMANDIRIAN MASYARAKAT MISKIN			10.000.000,00	DINAS KESEHATAN
	1.02.05.2.03	Pengembangan dan Pelaksanaan Upaya Kesehatan Bersumber Daya Masyarakat (UKBM) Tingkat Daerah Kabupaten/Kota	*Persentase Posyandu PURI*				81,39 %	81,39 %	414.017.000,00	386.079.000,00	386.079.000,00	-27.938.000,00			-	PENINGKATAN KEMANDIRIAN MASYARAKAT MISKIN PENINGKATAN KEMANDIRIAN MASYARAKAT MISKIN	-		230.000.000,00	DINAS KESEHATAN
	1.02.05.2.03.0001	Bimbingan Teknis dan Supervisi Pengembangan dan Pelaksanaan Upaya Kesehatan Bersumber Daya Masyarakat (UKBM)																		
			Jumlah Dokumen Hasil Bimbingan Teknis dan Supervisi Upaya Kesehatan Bersumber Daya Masyarakat (UKBM)				12 Dokumen	12 Dokumen	0,00	28.716.000,00	28.716.000,00	28.716.000,00	Kab. Probolinggo, Tongas, Curahtulis	DAK NON FISIK-DANA BOK-BOK PUSKESMAS	-	PENINGKATAN KEMANDIRIAN MASYARAKAT MISKIN PENINGKATAN KEMANDIRIAN MASYARAKAT MISKIN			10.000.000,00	DINAS KESEHATAN
		PUSKESMAS SUMBERASIH							**284.803.296.227,00**	**317.403.109.390,00**	**349.495.303.927,00**	**64.692.007.700,00**							**333.589.263.145,00**	
	1	**URUSAN PEMERINTAHAN WAJIB YANG BERKAITAN DENGAN PELAYANAN DASAR**							**284.803.296.227,00**	**317.403.109.390,00**	**349.495.303.927,00**	**64.692.007.700,00**							**333.589.263.145,00**	

NO	KODE	URUSAN / BIDANG URUSAN / PROGRAM / KEGIATAN / SUB KEGIATAN	INDIKATOR PROGRAM / KEGIATAN / SUB KEGIATAN	TARGET AKHIR PERIODE RENSTRA OPD	REALISASI CAPAIAN RENJA OPD TAHUN 2023	PRAKIRAAN CAPAIAN TARGET RENJA OPD TAHUN 2024	CAPAIAN KINERJA DAN KERANGKA PENDANAAN										KELOMPOK SASARAN	PRAKIRAAN MAJU RENCANA TAHUN 2026		PERANGKAT DAERAH PENANGGUNG JAWAB
							TARGET 2025		PAGU INDIKATIF (Rp)			Bertambah/Berkurang (10-12)	LOKASI	SUMBER DANA	PRIORITAS			TARGET	PAGU INDIKATIF (Rp)	
							SEBELUM	SESUDAH	RKPD 2025	APBD 2025	RKPD PERUBAHAN 2025				NASIONAL	DAERAH				
1	2	3	4	5	6	7	8	9	10	11	12	13	14	15	16	17	18	19	20	21
	1.02	**URUSAN PEMERINTAHAN BIDANG KESEHATAN**							**284.803.296.227,00**	**317.403.109.390,00**	**349.495.303.927,00**	**64.692.007.700,00**							**333.589.263.145,00**	
1.	**1.02.01**	**PROGRAM PENUNJANG URUSAN PEMERINTAHAN DAERAH KABUPATEN/KOTA**	**Nilai LHE AKIP PD Capaian Penilaian Kinerja PUSKESMAS (PKP) Persentase Capaian SPM RS**				**77,12 83 90 Nilai % %**	**77,12 83 90 Nilai % %**	**178.682.088.745,00**	**197.787.018.130,00**	**208.017.038.583,00**	**68.310.793.721,00**							**246.992.882.466,00**	
	1.02.01.2.10	Peningkatan Pelayanan BLUD	*Nilai IKM Puskesmas Nilai IKM RS*				80 indeks 84 Indeks	80 indeks 84 Indeks	75.071.051.794,00	88.385.828.636,00	100.449.890.246,00	25.378.838.452,00			-	- -	-		107.000.000.000,00	DINAS KESEHATAN
	1.02.01.2.10.0001	Pelayanan dan Penunjang Pelayanan BLUD																		
			Jumlah BLUD yang Menyediakan Pelayanan dan Penunjang Pelayanan				1 Unit Kerja	1 Unit Kerja	0,00	4.178.712.900,00	5.023.529.985,92	5.023.529.985,92	Kab. Probolinggo, Sumberasih, Semua Kel/Desa	PENDAPATAN DARI BLUD SISA LEBIH PERHITUNGAN ANGGARAN TAHUN SEBELUMNYA	-	- -			3.500.000.000,00	DINAS KESEHATAN
	1	**NON URUSAN**							**284.803.296.227,00**	**317.403.109.390,00**	**349.495.303.927,00**	**64.692.007.700,00**							**333.589.263.145,00**	
	1.02	**URUSAN PEMERINTAHAN BIDANG XX**							**284.803.296.227,00**	**317.403.109.390,00**	**349.495.303.927,00**	**64.692.007.700,00**							**333.589.263.145,00**	
	1.02.01.2.10.0001	Pelayanan dan Penunjang Pelayanan BLUD																		
	1	**URUSAN PEMERINTAHAN WAJIB YANG BERKAITAN DENGAN PELAYANAN DASAR**							**284.803.296.227,00**	**317.403.109.390,00**	**349.495.303.927,00**	**64.692.007.700,00**							**333.589.263.145,00**	
	1.02	**URUSAN PEMERINTAHAN BIDANG KESEHATAN**							**284.803.296.227,00**	**317.403.109.390,00**	**349.495.303.927,00**	**64.692.007.700,00**							**333.589.263.145,00**	
1.	**1.02.02**	**PROGRAM PEMENUHAN UPAYA KESEHATAN PERORANGAN DAN UPAYA KESEHATAN MASYARAKAT**	**Indeks Keluarga Sehat Persentase Capaian SPM Bidang Kesehatan Persentase Pemenuhan S/P/A di Fasyankes**				**0,125 71 100 Indeks % %**	**0,125 100 71 Indeks % %**	**98.663.784.822,00**	**115.530.056.539,00**	**138.942.712.194,00**	**-12.527.404.143,00**							**86.136.380.679,00**	
	1.02.02.2.02	Penyediaan Layanan Kesehatan untuk UKM dan UKP Rujukan Tingkat Daerah Kabupaten/Kota	*Jumlah Desa STBM Jumlah Fasyankes yang terpenuhi kebutuhan operasionalnya Jumlah program prioritas yang didukung dengan media promosi kesehatan Jumlah Puskesmas yang memenuhi target pelayanan minimal bidang kesehatan pada komponen kesehatan keluarga Jumlah Puskesmas yang memenuhi target pelayanan minimal bidang kesehatan pada komponen penyakit menular dan tidak menular Jumlah Puskesmas yang yang memenuhi target tata laksana Penyakit Menular dan Tidak Menular sesuai target program Persentase KLB/wabah yang memenuhi target tata laksana penanganan Persentase puskesmas yang memiliki sistem penanganan bencana dan kedaruratan kesehatan masyarakat sesuai standar Prevalensi stunting*				100 % 14,5 % 180 desa 33 fasyankes 33 puskesmas 6 program	100 % 14,5 % 180 desa 33 fasyankes 33 puskesmas 6 program	79.640.594.600,00	90.927.636.184,00	105.309.203.188,00	25.668.608.588,00			-	PENINGKATAN KEMANDIRIAN MASYARAKAT MISKIN PENINGKATAN KEMANDIRIAN MASYARAKAT MISKIN	-		67.540.000.000,00	DINAS KESEHATAN
	1.02.02.2.02.0001	Pengelolaan Pelayanan Kesehatan Ibu Hamil																		
			Jumlah Ibu Hamil yang Mendapatkan Pelayanan Kesehatan Sesuai Standar				821 Orang	821 Orang	52.000.000,00	42.120.000,00	42.120.000,00	-9.880.000,00	Kab. Probolinggo, Sumberasih, Semua Kel/Desa	DAK NON FISIK-DANA BOK-BOK PUSKESMAS	-	PENINGKATAN KEMANDIRIAN MASYARAKAT MISKIN PENINGKATAN KEMANDIRIAN MASYARAKAT MISKIN			10.000.000,00	DINAS KESEHATAN
	1.02.02.2.02.0002	Pengelolaan Pelayanan Kesehatan Ibu Bersalin																		
			Jumlah Ibu Bersalin yang Mendapatkan Pelayanan Kesehatan Sesuai Standar				978 Orang	978 Orang	33.800.000,00	2.400.000,00	2.400.000,00	-31.400.000,00	Kab. Probolinggo, Sumberasih, Semua Kel/Desa	DAU YANG DITENTUKAN PENGGUNAANNYA BIDANG KESEHATAN	-	PENINGKATAN KEMANDIRIAN MASYARAKAT MISKIN PENINGKATAN KEMANDIRIAN MASYARAKAT MISKIN			10.000.000,00	DINAS KESEHATAN
	1.02.02.2.02.0003	Pengelolaan Pelayanan Kesehatan Bayi Baru Lahir																		
			Jumlah Bayi Baru Lahir yang Mendapatkan Pelayanan Kesehatan Sesuai Standar				950 Orang	950 Orang	14.400.000,00	2.000.000,00	2.000.000,00	-12.400.000,00	Kab. Probolinggo, Sumberasih, Semua Kel/Desa	DAU YANG DITENTUKAN PENGGUNAANNYA BIDANG KESEHATAN	-	PENINGKATAN KEMANDIRIAN MASYARAKAT MISKIN PENINGKATAN KEMANDIRIAN MASYARAKAT MISKIN			10.000.000,00	DINAS KESEHATAN
	1.02.02.2.02.0004	Pengelolaan Pelayanan Kesehatan Balita																		
			Jumlah Balita yang Mendapatkan Pelayanan Kesehatan Sesuai Standar				3622 Orang	3622 Orang	7.200.000,00	3.900.000,00	2.600.000,00	-4.600.000,00	Kab. Probolinggo, Sumberasih, Semua Kel/Desa	DAU YANG DITENTUKAN PENGGUNAANNYA BIDANG KESEHATAN	-	PENINGKATAN KEMANDIRIAN MASYARAKAT MISKIN PENINGKATAN KEMANDIRIAN MASYARAKAT MISKIN			10.000.000,00	DINAS KESEHATAN
	1.02.02.2.02.0005	Pengelolaan Pelayanan Kesehatan pada Usia Pendidikan Dasar																		
			Jumlah Anak Usia Pendidikan Dasar yang Mendapatkan Pelayanan Kesehatan Sesuai Standar				7905 Orang	7905 Orang	38.000.000,00	50.400.000,00	50.400.000,00	12.400.000,00	Kab. Probolinggo, Sumberasih, Semua Kel/Desa	DAK NON FISIK-DANA BOK-BOK PUSKESMAS	-	PENINGKATAN KEMANDIRIAN MASYARAKAT MISKIN PENINGKATAN KEMANDIRIAN MASYARAKAT MISKIN			10.000.000,00	DINAS KESEHATAN
	1.02.02.2.02.0006	Pengelolaan Pelayanan Kesehatan pada Usia Produktif																		

NO	KODE	URUSAN / BIDANG URUSAN / PROGRAM / KEGIATAN / SUB KEGIATAN	INDIKATOR PROGRAM / KEGIATAN / SUB KEGIATAN	TARGET AKHIR PERIODE RENSTRA OPD	REALISASI CAPAIAN RENJA OPD TAHUN 2023	PRAKIRAAN CAPAIAN TARGET RENJA OPD TAHUN 2024	CAPAIAN KINERJA DAN KERANGKA PENDANAAN										KELOMPOK SASARAN	PRAKIRAAN MAJU RENCANA TAHUN 2026		PERANGKAT DAERAH PENANGGUNG JAWAB
							TARGET 2025		PAGU INDIKATIF (Rp)			Bertambah/Berkurang (10-12)	LOKASI	SUMBER DANA	PRIORITAS			TARGET	PAGU INDIKATIF (Rp)	
							SEBELUM	SESUDAH	RKPD 2025	APBD 2025	RKPD PERUBAHAN 2025				NASIONAL	DAERAH				
1	2	3	4	5	6	7	8	9	10	11	12	13	14	15	16	17	18	19	20	21
			Jumlah Penduduk Usia Produktif yang Mendapatkan Pelayanan Kesehatan Sesuai Standar				36393 Orang	36393 Orang	0,00	2.000.000,00	2.000.000,00	2.000.000,00	Kab. Probolinggo, Sumberasih, Munengkidul	DAU YANG DITENTUKAN PENGGUNAANNYA BIDANG KESEHATAN	-	PENINGKATAN KEMANDIRIAN MASYARAKAT MISKIN PENINGKATAN KEMANDIRIAN MASYARAKAT MISKIN			0,00	DINAS KESEHATAN
	1.02.02.2.02.0007	Pengelolaan Pelayanan Kesehatan pada Usia Lanjut																		
			Jumlah Penduduk Usia Lanjut yang Mendapatkan Pelayanan Kesehatan Sesuai Standar				9080 Orang	9080 Orang	7.800.000,00	2.000.000,00	1.800.000,00	-6.000.000,00	Kab. Probolinggo, Sumberasih, Munengkidul	DAU YANG DITENTUKAN PENGGUNAANNYA BIDANG KESEHATAN	-	PENINGKATAN KEMANDIRIAN MASYARAKAT MISKIN PENINGKATAN KEMANDIRIAN MASYARAKAT MISKIN			0,00	DINAS KESEHATAN
	1.02.02.2.02.0008	Pengelolaan Pelayanan Kesehatan Penderita Hipertensi																		
			Jumlah Penderita Hipertensi yang Mendapatkan Pelayanan Kesehatan Sesuai Standar				8254 Orang	8254 Orang	2.778.000,00	2.000.000,00	2.000.000,00	-778.000,00	Kab. Probolinggo, Sumberasih, Munengkidul	DAU YANG DITENTUKAN PENGGUNAANNYA BIDANG KESEHATAN	-	PENINGKATAN KEMANDIRIAN MASYARAKAT MISKIN PENINGKATAN KEMANDIRIAN MASYARAKAT MISKIN			0,00	DINAS KESEHATAN
	1.02.02.2.02.0009	Pengelolaan Pelayanan Kesehatan Penderita Diabetes Melitus																		
			Jumlah Penderita Diabetes Melitus yang Mendapatkan Pelayanan Kesehatan Sesuai Standar				1133 Orang	1133 Orang	2.400.000,00	2.000.000,00	2.000.000,00	-400.000,00	Kab. Probolinggo, Sumberasih, Munengkidul	DAU YANG DITENTUKAN PENGGUNAANNYA BIDANG KESEHATAN	-	PENINGKATAN KEMANDIRIAN MASYARAKAT MISKIN PENINGKATAN KEMANDIRIAN MASYARAKAT MISKIN			0,00	DINAS KESEHATAN
	1.02.02.2.02.0010	Pengelolaan Pelayanan Kesehatan Orang dengan Gangguan Jiwa Berat																		
			Jumlah Orang yang Mendapatkan Pelayanan Kesehatan Orang dengan Gangguan Jiwa Berat Sesuai Standar				135 Orang	135 Orang	2.600.000,00	36.000.000,00	36.000.000,00	33.400.000,00	Kab. Probolinggo, Sumberasih, Munengkidul	DAK NON FISIK-DANA BOK-BOK PUSKESMAS	-	PENINGKATAN KEMANDIRIAN MASYARAKAT MISKIN PENINGKATAN KEMANDIRIAN MASYARAKAT MISKIN			0,00	DINAS KESEHATAN
	1.02.02.2.02.0011	Pengelolaan Pelayanan Kesehatan Orang Terduga Tuberkulosis																		
			Jumlah Orang Terduga Menderita Tuberkulosis yang Mendapatkan Pelayanan Sesuai Standar				940 Orang	940 Orang	10.400.000,00	16.000.000,00	16.000.000,00	5.600.000,00	Kab. Probolinggo, Sumberasih, Munengkidul	DAK NON FISIK-DANA BOK-BOK PUSKESMAS	-	PENINGKATAN KEMANDIRIAN MASYARAKAT MISKIN PENINGKATAN KEMANDIRIAN MASYARAKAT MISKIN			0,00	DINAS KESEHATAN
	1.02.02.2.02.0012	Pengelolaan Pelayanan Kesehatan Orang dengan Risiko Terinfeksi HIV																		
			Jumlah Orang Terduga Menderita HIV yang Mendapatkan Pelayanan Sesuai Standar				1037 Orang	1037 Orang	1.200.000,00	3.000.000,00	3.000.000,00	1.800.000,00	Kab. Probolinggo, Sumberasih, Munengkidul	DAU YANG DITENTUKAN PENGGUNAANNYA BIDANG KESEHATAN	-	PENINGKATAN KEMANDIRIAN MASYARAKAT MISKIN PENINGKATAN KEMANDIRIAN MASYARAKAT MISKIN			0,00	DINAS KESEHATAN
	1.02.02.2.02.0013	Pengelolaan Pelayanan Kesehatan bagi Penduduk pada Kondisi Kejadian Luar Biasa (KLB)																		
			Jumlah Dokumen Hasil Pengelolaan Pelayanan Kesehatan bagi Penduduk pada Kondisi Kejadian Luar Biasa (KLB) Sesuai Standar				12 Dokumen	0 Dokumen	0,00	0,00	0,00	0,00	Kab. Probolinggo, Sumberasih, Munengkidul	DAK NON FISIK-DANA BOK-BOK PUSKESMAS	-	PENINGKATAN KEMANDIRIAN MASYARAKAT MISKIN PENINGKATAN KEMANDIRIAN MASYARAKAT MISKIN			0,00	DINAS KESEHATAN
	1.02.02.2.02.0015	Pengelolaan Pelayanan Kesehatan Gizi Masyarakat																		
			Jumlah Dokumen Hasil Pengelolaan Pelayanan Kesehatan Gizi Masyarakat				12 Dokumen	12 Dokumen	226.751.000,00	284.560.000,00	284.560.000,00	57.809.000,00	Kab. Probolinggo, Sumberasih, Munengkidul	DAK NON FISIK-DANA BOK-BOK PUSKESMAS	-	PENINGKATAN KEMANDIRIAN MASYARAKAT MISKIN PENINGKATAN KEMANDIRIAN MASYARAKAT MISKIN			0,00	DINAS KESEHATAN
	1.02.02.2.02.0016	Pengelolaan Pelayanan Kesehatan Kerja dan Olahraga																		
			Jumlah Dokumen Hasil Pengelolaan Pelayanan Kesehatan Kerja dan Olahraga				12 Dokumen	12 Dokumen	0,00	5.400.000,00	5.400.000,00	5.400.000,00	Kab. Probolinggo, Sumberasih, Munengkidul	DAK NON FISIK-DANA BOK-BOK PUSKESMAS	-	PENINGKATAN KEMANDIRIAN MASYARAKAT MISKIN PENINGKATAN KEMANDIRIAN MASYARAKAT MISKIN			0,00	DINAS KESEHATAN
	1.02.02.2.02.0017	Pengelolaan Pelayanan Kesehatan Lingkungan																		
			Jumlah Dokumen Hasil Pengelolaan Pelayanan Kesehatan Lingkungan				12 Dokumen	12 Dokumen	8.200.000,00	18.800.000,00	18.800.000,00	10.600.000,00	Kab. Probolinggo, Sumberasih, Munengkidul	DAK NON FISIK-DANA BOK-BOK PUSKESMAS	-	PENINGKATAN KEMANDIRIAN MASYARAKAT MISKIN PENINGKATAN KEMANDIRIAN MASYARAKAT MISKIN			0,00	DINAS KESEHATAN
	1.02.02.2.02.0018	Pengelolaan Pelayanan Promosi Kesehatan																		
			Jumlah Dokumen Hasil Pengelolaan Pelayanan Promosi Kesehatan				12 Dokumen	0 Dokumen	1.300.000,00	0,00	0,00	-1.300.000,00	Kab. Probolinggo, Sumberasih, Munengkidul	DAK NON FISIK-DANA BOK-BOK PUSKESMAS	-	PENINGKATAN KEMANDIRIAN MASYARAKAT MISKIN PENINGKATAN KEMANDIRIAN MASYARAKAT MISKIN			0,00	DINAS KESEHATAN
	1.02.02.2.02.0020	Pengelolaan Surveilans Kesehatan																		

NO	KODE	URUSAN / BIDANG URUSAN / PROGRAM / KEGIATAN / SUB KEGIATAN	INDIKATOR PROGRAM / KEGIATAN / SUB KEGIATAN	TARGET AKHIR PERIODE RENSTRA OPD	REALISASI CAPAIAN RENJA OPD TAHUN 2023	PRAKIRAAN CAPAIAN TARGET RENJA OPD TAHUN 2024	CAPAIAN KINERJA DAN KERANGKA PENDANAAN										KELOMPOK SASARAN	PRAKIRAAN MAJU RENCANA TAHUN 2026		PERANGKAT DAERAH PENANGGUNG JAWAB
							TARGET 2025		PAGU INDIKATIF (Rp)			Bertambah/Berkurang (10-12)	LOKASI	SUMBER DANA	PRIORITAS			TARGET	PAGU INDIKATIF (Rp)	
							SEBELUM	SESUDAH	RKPD 2025	APBD 2025	RKPD PERUBAHAN 2025				NASIONAL	DAERAH				
1	2	3	4	5	6	7	8	9	10	11	12	13	14	15	16	17	18	19	20	21
			Jumlah Dokumen Hasil Pengelolaan Surveilans Kesehatan				12 Dokumen	12 Dokumen	18.000.000,00	20.952.000,00	20.952.000,00	2.952.000,00	Kab. Probolinggo, Sumberasih, Munengkidul	DAK NON FISIK-DANA BOK-BOK PUSKESMAS	-	PENINGKATAN KEMANDIRIAN MASYARAKAT MISKIN PENINGKATAN KEMANDIRIAN MASYARAKAT MISKIN			0,00	DINAS KESEHATAN
	1.02.02.2.02.0021	Pengelolaan Pelayanan Kesehatan Orang dengan Masalah Kesehatan Jiwa (ODMK)																		
			Jumlah Orang dengan Masalah Kejiwaan (ODMK) yang Mendapatkan Pelayanan Kesehatan				12 Orang	12 Orang	0,00	6.000.000,00	6.000.000,00	6.000.000,00	Kab. Probolinggo, Sumberasih, Munengkidul	DAK NON FISIK-DANA BOK-BOK PUSKESMAS	-	PENINGKATAN KEMANDIRIAN MASYARAKAT MISKIN PENINGKATAN KEMANDIRIAN MASYARAKAT MISKIN			0,00	DINAS KESEHATAN
	1.02.02.2.02.0025	Pelayanan Kesehatan Penyakit Menular dan Tidak Menular																		
			Jumlah Dokumen Hasil Pelayanan Kesehatan Penyakit Menular dan Tidak Menular				12 Dokumen	12 Dokumen	84.100.000,00	163.100.000,00	163.100.000,00	79.000.000,00	Kab. Probolinggo, Sumberasih, Munengkidul	DAK NON FISIK-DANA BOK-BOK PUSKESMAS	-	PENINGKATAN KEMANDIRIAN MASYARAKAT MISKIN PENINGKATAN KEMANDIRIAN MASYARAKAT MISKIN			0,00	DINAS KESEHATAN
	1.02.02.2.02.0033	Operasional Pelayanan Puskesmas																		
			Jumlah Dokumen Operasional Pelayanan Puskesmas				12 Dokumen	12 Dokumen	132.779.000,00	142.560.000,00	142.560.000,00	9.781.000,00	Kab. Probolinggo, Sumberasih, Munengkidul	DAK NON FISIK-DANA BOK-BOK PUSKESMAS	-	PENINGKATAN KEMANDIRIAN MASYARAKAT MISKIN PENINGKATAN KEMANDIRIAN MASYARAKAT MISKIN			0,00	DINAS KESEHATAN
	1.02.02.2.02.0036	Investigasi Awal Kejadian Tidak Diharapkan (Kejadian Ikutan Pasca Imunisasi dan Pemberian Obat Massal)																		
			Jumlah Laporan Hasil Investigasi Awal Kejadian Tidak Diharapkan (Kejadian Ikutan Pasca Imunisasi dan Pemberian Obat Massal)				12 Laporan	0 Laporan	2.600.000,00	0,00	0,00	-2.600.000,00	Kab. Probolinggo, Sumberasih, Munengkidul	DAK NON FISIK-DANA BOK-BOK PUSKESMAS	-	PENINGKATAN KEMANDIRIAN MASYARAKAT MISKIN PENINGKATAN KEMANDIRIAN MASYARAKAT MISKIN			0,00	DINAS KESEHATAN
	1.02.02.2.02.0037	Pelaksanaan Kewaspadaan Dini dan Respon Wabah																		
			Jumlah Dokumen Hasil Pelaksanaan Kewaspadaan Dini dan Respon Wabah				12 Dokumen	0 Dokumen	0,00	0,00	0,00	0,00	Kab. Probolinggo, Sumberasih, Munengkidul	DAK NON FISIK-DANA BOK-BOK PUSKESMAS	-	PENINGKATAN KEMANDIRIAN MASYARAKAT MISKIN PENINGKATAN KEMANDIRIAN MASYARAKAT MISKIN			0,00	DINAS KESEHATAN
	1.02.02.2.02.0040	Pengelolaan pelayanan kesehatan orang dengan Tuberkulosis																		
			Jumlah orang dengan Tuberkulosis yang mendapatkan pelayanan kesehatan sesuai standar				130 Orang	0 Orang	17.600.000,00	0,00	0,00	-17.600.000,00	Kab. Probolinggo, Sumberasih, Munengkidul	DAK NON FISIK-DANA BOK-BOK PUSKESMAS	-	PENINGKATAN KEMANDIRIAN MASYARAKAT MISKIN PENINGKATAN KEMANDIRIAN MASYARAKAT MISKIN			0,00	DINAS KESEHATAN
	1.02.02.2.02.0041	Pengelolaan pelayanan kesehatan orang dengan HIV (ODHIV)																		
			Jumlah orang dengan HIV (ODHIV) yang mendapatkan pelayanan kesehatan sesuai standar				9 Orang	0 Orang	0,00	0,00	0,00	0,00	Kab. Probolinggo, Sumberasih, Munengkidul	DAK NON FISIK-DANA BOK-BOK PUSKESMAS	-	PENINGKATAN KEMANDIRIAN MASYARAKAT MISKIN PENINGKATAN KEMANDIRIAN MASYARAKAT MISKIN			0,00	DINAS KESEHATAN
	1.02.02.2.02.0042	Pengelolaan pelayanan kesehatan Malaria																		
			Jumlah orang yang mendapatkan pelayanan kesehatan malaria				1 Orang	0 Orang	0,00	0,00	0,00	0,00	Kab. Probolinggo, Sumberasih, Munengkidul	DAK NON FISIK-DANA BOK-BOK PUSKESMAS	-	PENINGKATAN KEMANDIRIAN MASYARAKAT MISKIN PENINGKATAN KEMANDIRIAN MASYARAKAT MISKIN			0,00	DINAS KESEHATAN
	1.02.02.2.02.0044	Pengelolaan Pelayanan Kesehatan Reproduksi																		
			Jumlah dokumen hasil pengelolaan pelayanan kesehatan reproduksi				12 Dokumen	12 Dokumen	20.800.000,00	54.600.000,00	54.600.000,00	33.800.000,00	Kab. Probolinggo, Sumberasih, Munengkidul	DAK NON FISIK-DANA BOK-BOK PUSKESMAS	-	PENINGKATAN KEMANDIRIAN MASYARAKAT MISKIN PENINGKATAN KEMANDIRIAN MASYARAKAT MISKIN			0,00	DINAS KESEHATAN
	1.02.02.2.02.0046	Pengelolaan upaya kesehatan Ibu dan Anak																		
			Jumlah dokumen hasil pengelolaan upaya kesehatan ibu dan anak				0 Dokumen	4 Dokumen	0,00	2.200.000,00	2.200.000,00	2.200.000,00	Kab. Probolinggo, Semua Kecamatan, Semua Kel/Desa	DAK NON FISIK-DANA BOK-BOK PUSKESMAS	-	PENINGKATAN KEMANDIRIAN MASYARAKAT MISKIN PENINGKATAN KEMANDIRIAN MASYARAKAT MISKIN			0,00	DINAS KESEHATAN
	1.02.02.2.02.0047	Pengelolaan Pelayanan Kelanjutusiaan																		
			Jumlah dokumen hasil pengelolaan pelayanan kelanjutusiaan				-	12 Dokumen	0,00	23.400.000,00	23.400.000,00	23.400.000,00	Kab. Probolinggo, Semua Kecamatan, Semua Kel/Desa	DAK NON FISIK-DANA BOK-BOK PUSKESMAS	-	PENINGKATAN KEMANDIRIAN MASYARAKAT MISKIN PENINGKATAN KEMANDIRIAN MASYARAKAT MISKIN			0,00	DINAS KESEHATAN
2.	**1.02.05**	**PROGRAM PEMBERDAYAAN MASYARAKAT BIDANG KESEHATAN**	**Persentase UKBM dengan strata minimal purnama**				**56 %**	**56 %**	**1.107.245.000,00**	**1.220.087.721,00**	**728.266.000,00**	**-647.245.000,00**							**460.000.000,00**	

NO	KODE	URUSAN / BIDANG URUSAN / PROGRAM / KEGIATAN / SUB KEGIATAN	INDIKATOR PROGRAM / KEGIATAN / SUB KEGIATAN	TARGET AKHIR PERIODE RENSTRA OPD	REALISASI CAPAIAN RENJA OPD TAHUN 2023	PRAKIRAAN CAPAIAN TARGET RENJA OPD TAHUN 2024	CAPAIAN KINERJA DAN KERANGKA PENDANAAN										KELOMPOK SASARAN	PRAKIRAAN MAJU RENCANA TAHUN 2026		PERANGKAT DAERAH PENANGGUNG JAWAB
							TARGET 2025		PAGU INDIKATIF (Rp)			Bertambah/Berkurang (10-12)	LOKASI	SUMBER DANA	PRIORITAS			TARGET	PAGU INDIKATIF (Rp)	
							SEBELUM	SESUDAH	RKPD 2025	APBD 2025	RKPD PERUBAHAN 2025				NASIONAL	DAERAH				
1	2	3	4	5	6	7	8	9	10	11	12	13	14	15	16	17	18	19	20	21
	1.02.05.2.01	Advokasi, Pemberdayaan, Kemitraan, Peningkatan Peran serta Masyarakat dan Lintas Sektor Tingkat Daerah Kabupaten/Kota	*Persentase Desa Siaga aktif*				98,9 %	98,9 %	523.628.000,00	664.808.721,00	177.987.000,00	-345.641.000,00			-	PENINGKATAN KEMANDIRIAN MASYARAKAT MISKIN PENINGKATAN KEMANDIRIAN MASYARAKAT MISKIN	-		230.000.000,00	DINAS KESEHATAN
	1.02.05.2.01.0001	Peningkatan Upaya Promosi Kesehatan, Advokasi, Kemitraan dan Pemberdayaan Masyarakat																		
			Jumlah Dokumen Promosi Kesehatan, Advokasi, Kemitraan dan Pemberdayaan Masyarakat				12 Dokumen	0 Dokumen	0,00	0,00	0,00	0,00	Kab. Probolinggo, Sumberasih, Munengkidul	DAK NON FISIK-DANA BOK-BOK PUSKESMAS	-	PENINGKATAN KEMANDIRIAN MASYARAKAT MISKIN PENINGKATAN KEMANDIRIAN MASYARAKAT MISKIN			0,00	DINAS KESEHATAN
	1.02.05.2.03	Pengembangan dan Pelaksanaan Upaya Kesehatan Bersumber Daya Masyarakat (UKBM) Tingkat Daerah Kabupaten/Kota	*Persentase Posyandu PURI*				81,39 %	81,39 %	414.017.000,00	386.079.000,00	386.079.000,00	-27.938.000,00			-	PENINGKATAN KEMANDIRIAN MASYARAKAT MISKIN PENINGKATAN KEMANDIRIAN MASYARAKAT MISKIN	-		230.000.000,00	DINAS KESEHATAN
	1.02.05.2.03.0001	Bimbingan Teknis dan Supervisi Pengembangan dan Pelaksanaan Upaya Kesehatan Bersumber Daya Masyarakat (UKBM)																		
			Jumlah Dokumen Hasil Bimbingan Teknis dan Supervisi Upaya Kesehatan Bersumber Daya Masyarakat (UKBM)				12 Dokumen	12 Dokumen	2.600.000,00	12.640.000,00	12.640.000,00	10.040.000,00	Kab. Probolinggo, Sumberasih, Munengkidul	DAK NON FISIK-DANA BOK-BOK PUSKESMAS	-	PENINGKATAN KEMANDIRIAN MASYARAKAT MISKIN PENINGKATAN KEMANDIRIAN MASYARAKAT MISKIN			0,00	DINAS KESEHATAN
		PUSKESMAS SUKAPURA							**284.803.296.227,00**	**317.403.109.390,00**	**349.495.303.927,00**	**64.692.007.700,00**							**333.589.263.145,00**	
	1	**URUSAN PEMERINTAHAN WAJIB YANG BERKAITAN DENGAN PELAYANAN DASAR**							**284.803.296.227,00**	**317.403.109.390,00**	**349.495.303.927,00**	**64.692.007.700,00**							**333.589.263.145,00**	
	1.02	**URUSAN PEMERINTAHAN BIDANG KESEHATAN**							**284.803.296.227,00**	**317.403.109.390,00**	**349.495.303.927,00**	**64.692.007.700,00**							**333.589.263.145,00**	
1.	**1.02.01**	**PROGRAM PENUNJANG URUSAN PEMERINTAHAN DAERAH KABUPATEN/KOTA**	**Nilai LHE AKIP PD Capaian Penilaian Kinerja PUSKESMAS (PKP) Persentase Capaian SPM RS**				**77,12 83 90 Nilai % %**	**77,12 83 90 Nilai % %**	**178.682.088.745,00**	**197.787.018.130,00**	**208.017.038.583,00**	**68.310.793.721,00**							**246.992.882.466,00**	
	1.02.01.2.10	Peningkatan Pelayanan BLUD	*Nilai IKM Puskesmas Nilai IKM RS*				80 indeks 84 Indeks	80 indeks 84 Indeks	75.071.051.794,00	88.385.828.636,00	100.449.890.246,00	25.378.838.452,00			-	PENINGKATAN KEMANDIRIAN MASYARAKAT MISKIN PENINGKATAN KEMANDIRIAN MASYARAKAT MISKIN	-		107.000.000.000,00	DINAS KESEHATAN
	1.02.01.2.10.0001	Pelayanan dan Penunjang Pelayanan BLUD																		
			Jumlah BLUD yang Menyediakan Pelayanan dan Penunjang Pelayanan				1 Unit Kerja	1 Unit Kerja	1.021.720.000,00	1.200.747.778,00	1.644.529.005,13	622.809.005,13	Kab. Probolinggo, Sukapura, Sukapura	PENDAPATAN DARI BLUD SISA LEBIH PERHITUNGAN ANGGARAN TAHUN SEBELUMNYA	-	PENINGKATAN KEMANDIRIAN MASYARAKAT MISKIN PENINGKATAN KEMANDIRIAN MASYARAKAT MISKIN			0,00	DINAS KESEHATAN
2.	**1.02.02**	**PROGRAM PEMENUHAN UPAYA KESEHATAN PERORANGAN DAN UPAYA KESEHATAN MASYARAKAT**	**Indeks Keluarga Sehat Persentase Capaian SPM Bidang Kesehatan Persentase Pemenuhan S/P/A di Fasyankes**				**71 0,125 100 % Indeks %**	**0,125 100 71 Indeks % %**	**98.663.784.822,00**	**115.530.056.539,00**	**138.942.712.194,00**	**-12.527.404.143,00**							**86.136.380.679,00**	
	1.02.02.2.02	Penyediaan Layanan Kesehatan untuk UKM dan UKP Rujukan Tingkat Daerah Kabupaten/Kota	*Jumlah Desa STBM Jumlah Fasyankes yang terpenuhi kebutuhan operasionalnya Jumlah program prioritas yang didukung dengan media promosi kesehatan Jumlah Puskesmas yang memenuhi target pelayanan minimal bidang kesehatan pada komponen kesehatan keluarga Jumlah Puskesmas yang memenuhi target pelayanan minimal bidang kesehatan pada komponen penyakit menular dan tidak menular Jumlah Puskesmas yang meningkat nilai IKSnya Jumlah Puskesmas yang yang memenuhi target tata laksana Penyakit Menular dan Tidak Menular sesuai target program Persentase KLB/wabah yang memenuhi target tata laksana penanganan Persentase puskesmas yang memiliki sistem penanganan bencana dan kedaruratan kesehatan masyarakat sesuai standar Prevalensi stunting*				100 % 14,5 % 180 desa 32 puskesmas 33 fasyankes 33 puskesmas 6 program	100 % 14,5 % 180 desa 32 puskesmas 33 fasyankes 33 puskesmas 6 program	79.640.594.600,00	90.927.636.184,00	105.309.203.188,00	25.668.608.588,00			-	PENINGKATAN KEMANDIRIAN MASYARAKAT MISKIN PENINGKATAN KEMANDIRIAN MASYARAKAT MISKIN	-		67.540.000.000,00	DINAS KESEHATAN
	1.02.02.2.02.0001	Pengelolaan Pelayanan Kesehatan Ibu Hamil																		
			Jumlah Ibu Hamil yang Mendapatkan Pelayanan Kesehatan Sesuai Standar				155 Orang	155 Orang	31.200.000,00	43.200.000,00	43.200.000,00	12.000.000,00	Kab. Probolinggo, Sukapura, Semua Kel/Desa	DAK NON FISIK-DANA BOK-BOK PUSKESMAS	-	PENINGKATAN KEMANDIRIAN MASYARAKAT MISKIN PENINGKATAN KEMANDIRIAN MASYARAKAT MISKIN			10.000.000,00	DINAS KESEHATAN
	1.02.02.2.02.0002	Pengelolaan Pelayanan Kesehatan Ibu Bersalin																		
			Jumlah Ibu Bersalin yang Mendapatkan Pelayanan Kesehatan Sesuai Standar				215 Orang	215 Orang	0,00	2.400.000,00	2.400.000,00	2.400.000,00	Kab. Probolinggo, Sukapura, Sukapura	DAU YANG DITENTUKAN PENGGUNAANNYA BIDANG KESEHATAN	-	PENINGKATAN KEMANDIRIAN MASYARAKAT MISKIN PENINGKATAN KEMANDIRIAN MASYARAKAT MISKIN			0,00	DINAS KESEHATAN
	1.02.02.2.02.0003	Pengelolaan Pelayanan Kesehatan Bayi Baru Lahir																		

NO	KODE	URUSAN / BIDANG URUSAN / PROGRAM / KEGIATAN / SUB KEGIATAN	INDIKATOR PROGRAM / KEGIATAN / SUB KEGIATAN	TARGET AKHIR PERIODE RENSTRA OPD	REALISASI CAPAIAN RENJA OPD TAHUN 2023	PRAKIRAAN CAPAIAN TARGET RENJA OPD TAHUN 2024	CAPAIAN KINERJA DAN KERANGKA PENDANAAN										KELOMPOK SASARAN	PRAKIRAAN MAJU RENCANA TAHUN 2026		PERANGKAT DAERAH PENANGGUNG JAWAB
							TARGET 2025		PAGU INDIKATIF (Rp)			Bertambah/Berkurang (10-12)	LOKASI	SUMBER DANA	PRIORITAS			TARGET	PAGU INDIKATIF (Rp)	
							SEBELUM	SESUDAH	RKPD 2025	APBD 2025	RKPD PERUBAHAN 2025				NASIONAL	DAERAH				
1	2	3	4	5	6	7	8	9	10	11	12	13	14	15	16	17	18	19	20	21
			Jumlah Bayi Baru Lahir yang Mendapatkan Pelayanan Kesehatan Sesuai Standar				212 Orang	212 Orang	0,00	2.000.000,00	2.000.000,00	2.000.000,00	Kab. Probolinggo, Sukapura, Sukapura	DAU YANG DITENTUKAN PENGGUNAANNYA BIDANG KESEHATAN	-	PENINGKATAN KEMANDIRIAN MASYARAKAT MISKIN PENINGKATAN KEMANDIRIAN MASYARAKAT MISKIN			0,00	DINAS KESEHATAN
	1.02.02.2.02.0004	Pengelolaan Pelayanan Kesehatan Balita																		
			Jumlah Balita yang Mendapatkan Pelayanan Kesehatan Sesuai Standar				606 Orang	606 Orang	0,00	3.600.000,00	2.400.000,00	2.400.000,00	Kab. Probolinggo, Sukapura, Sukapura	DAU YANG DITENTUKAN PENGGUNAANNYA BIDANG KESEHATAN	-	PENINGKATAN KEMANDIRIAN MASYARAKAT MISKIN PENINGKATAN KEMANDIRIAN MASYARAKAT MISKIN			0,00	DINAS KESEHATAN
	1.02.02.2.02.0005	Pengelolaan Pelayanan Kesehatan pada Usia Pendidikan Dasar																		
			Jumlah Anak Usia Pendidikan Dasar yang Mendapatkan Pelayanan Kesehatan Sesuai Standar				2316 Orang	2316 Orang	0,00	33.200.000,00	33.200.000,00	33.200.000,00	Kab. Probolinggo, Sukapura, Sukapura	DAK NON FISIK-DANA BOK-BOK PUSKESMAS	-	PENINGKATAN KEMANDIRIAN MASYARAKAT MISKIN PENINGKATAN KEMANDIRIAN MASYARAKAT MISKIN			0,00	DINAS KESEHATAN
	1.02.02.2.02.0006	Pengelolaan Pelayanan Kesehatan pada Usia Produktif																		
			Jumlah Penduduk Usia Produktif yang Mendapatkan Pelayanan Kesehatan Sesuai Standar				2316 Orang	2316 Orang	0,00	2.000.000,00	2.000.000,00	2.000.000,00	Kab. Probolinggo, Sukapura, Sukapura	DAU YANG DITENTUKAN PENGGUNAANNYA BIDANG KESEHATAN	-	PENINGKATAN KEMANDIRIAN MASYARAKAT MISKIN PENINGKATAN KEMANDIRIAN MASYARAKAT MISKIN			0,00	DINAS KESEHATAN
	1.02.02.2.02.0007	Pengelolaan Pelayanan Kesehatan pada Usia Lanjut																		
			Jumlah Penduduk Usia Lanjut yang Mendapatkan Pelayanan Kesehatan Sesuai Standar				2797 Orang	2797 Orang	0,00	2.000.000,00	1.800.000,00	1.800.000,00	Kab. Probolinggo, Sukapura, Sukapura	DAU YANG DITENTUKAN PENGGUNAANNYA BIDANG KESEHATAN	-	PENINGKATAN KEMANDIRIAN MASYARAKAT MISKIN PENINGKATAN KEMANDIRIAN MASYARAKAT MISKIN			0,00	DINAS KESEHATAN
	1.02.02.2.02.0008	Pengelolaan Pelayanan Kesehatan Penderita Hipertensi																		
			Jumlah Penderita Hipertensi yang Mendapatkan Pelayanan Kesehatan Sesuai Standar				595 Orang	595 Orang	0,00	2.000.000,00	2.000.000,00	2.000.000,00	Kab. Probolinggo, Sukapura, Sukapura	DAU YANG DITENTUKAN PENGGUNAANNYA BIDANG KESEHATAN	-	PENINGKATAN KEMANDIRIAN MASYARAKAT MISKIN PENINGKATAN KEMANDIRIAN MASYARAKAT MISKIN			0,00	DINAS KESEHATAN
	1.02.02.2.02.0009	Pengelolaan Pelayanan Kesehatan Penderita Diabetes Melitus																		
			Jumlah Penderita Diabetes Melitus yang Mendapatkan Pelayanan Kesehatan Sesuai Standar				277 Orang	277 Orang	0,00	2.000.000,00	2.000.000,00	2.000.000,00	Kab. Probolinggo, Sukapura, Sukapura	DAU YANG DITENTUKAN PENGGUNAANNYA BIDANG KESEHATAN	-	PENINGKATAN KEMANDIRIAN MASYARAKAT MISKIN PENINGKATAN KEMANDIRIAN MASYARAKAT MISKIN			0,00	DINAS KESEHATAN
	1.02.02.2.02.0010	Pengelolaan Pelayanan Kesehatan Orang dengan Gangguan Jiwa Berat																		
			Jumlah Orang yang Mendapatkan Pelayanan Kesehatan Orang dengan Gangguan Jiwa Berat Sesuai Standar				38 Orang	38 Orang	0,00	4.800.000,00	4.800.000,00	4.800.000,00	Kab. Probolinggo, Sukapura, Sukapura	DAK NON FISIK-DANA BOK-BOK PUSKESMAS	-	PENINGKATAN KEMANDIRIAN MASYARAKAT MISKIN PENINGKATAN KEMANDIRIAN MASYARAKAT MISKIN			0,00	DINAS KESEHATAN
	1.02.02.2.02.0011	Pengelolaan Pelayanan Kesehatan Orang Terduga Tuberkulosis																		
			Jumlah Orang Terduga Menderita Tuberkulosis yang Mendapatkan Pelayanan Sesuai Standar				253 Orang	253 Orang	0,00	20.000.000,00	20.000.000,00	20.000.000,00	Kab. Probolinggo, Sukapura, Sukapura	DAK NON FISIK-DANA BOK-BOK PUSKESMAS	-	PENINGKATAN KEMANDIRIAN MASYARAKAT MISKIN PENINGKATAN KEMANDIRIAN MASYARAKAT MISKIN			0,00	DINAS KESEHATAN
	1.02.02.2.02.0012	Pengelolaan Pelayanan Kesehatan Orang dengan Risiko Terinfeksi HIV																		
			Jumlah Orang Terduga Menderita HIV yang Mendapatkan Pelayanan Sesuai Standar				252 Orang	252 Orang	0,00	3.000.000,00	3.000.000,00	3.000.000,00	Kab. Probolinggo, Sukapura, Sukapura	DAU YANG DITENTUKAN PENGGUNAANNYA BIDANG KESEHATAN	-	PENINGKATAN KEMANDIRIAN MASYARAKAT MISKIN PENINGKATAN KEMANDIRIAN MASYARAKAT MISKIN			0,00	DINAS KESEHATAN
	1.02.02.2.02.0013	Pengelolaan Pelayanan Kesehatan bagi Penduduk pada Kondisi Kejadian Luar Biasa (KLB)																		
			Jumlah Dokumen Hasil Pengelolaan Pelayanan Kesehatan bagi Penduduk pada Kondisi Kejadian Luar Biasa (KLB) Sesuai Standar				12 Dokumen	0 Dokumen	0,00	0,00	0,00	0,00	Kab. Probolinggo, Sukapura, Sukapura	DAK NON FISIK-DANA BOK-BOK PUSKESMAS	-	PENINGKATAN KEMANDIRIAN MASYARAKAT MISKIN PENINGKATAN KEMANDIRIAN MASYARAKAT MISKIN			0,00	DINAS KESEHATAN
	1.02.02.2.02.0015	Pengelolaan Pelayanan Kesehatan Gizi Masyarakat																		
			Jumlah Dokumen Hasil Pengelolaan Pelayanan Kesehatan Gizi Masyarakat				12 Dokumen	12 Dokumen	0,00	39.375.000,00	39.375.000,00	39.375.000,00	Kab. Probolinggo, Sukapura, Sukapura	DAK NON FISIK-DANA BOK-BOK PUSKESMAS	-	PENINGKATAN KEMANDIRIAN MASYARAKAT MISKIN PENINGKATAN KEMANDIRIAN MASYARAKAT MISKIN			0,00	DINAS KESEHATAN
	1.02.02.2.02.0016	Pengelolaan Pelayanan Kesehatan Kerja dan Olahraga																		

NO	KODE	URUSAN / BIDANG URUSAN / PROGRAM / KEGIATAN / SUB KEGIATAN	INDIKATOR PROGRAM / KEGIATAN / SUB KEGIATAN	TARGET AKHIR PERIODE RENSTRA OPD	REALISASI CAPAIAN RENJA OPD TAHUN 2023	PRAKIRAAN CAPAIAN TARGET RENJA OPD TAHUN 2024	CAPAIAN KINERJA DAN KERANGKA PENDANAAN										KELOMPOK SASARAN	PRAKIRAAN MAJU RENCANA TAHUN 2026		PERANGKAT DAERAH PENANGGUNG JAWAB
							TARGET 2025		PAGU INDIKATIF (Rp)			Bertambah/Berkurang (10-12)	LOKASI	SUMBER DANA	PRIORITAS			TARGET	PAGU INDIKATIF (Rp)	
							SEBELUM	SESUDAH	RKPD 2025	APBD 2025	RKPD PERUBAHAN 2025				NASIONAL	DAERAH				
1	2	3	4	5	6	7	8	9	10	11	12	13	14	15	16	17	18	19	20	21
			Jumlah Dokumen Hasil Pengelolaan Pelayanan Kesehatan Kerja dan Olahraga				12 Dokumen	12 Dokumen	0,00	9.400.000,00	9.400.000,00	9.400.000,00	Kab. Probolinggo, Sukapura, Sukapura	DAK NON FISIK-DANA BOK-BOK PUSKESMAS	-	PENINGKATAN KEMANDIRIAN MASYARAKAT MISKIN PENINGKATAN KEMANDIRIAN MASYARAKAT MISKIN			0,00	DINAS KESEHATAN
	1.02.02.2.02.0017	Pengelolaan Pelayanan Kesehatan Lingkungan																		
			Jumlah Dokumen Hasil Pengelolaan Pelayanan Kesehatan Lingkungan				12 Dokumen	12 Dokumen	0,00	11.400.000,00	11.400.000,00	11.400.000,00	Kab. Probolinggo, Sukapura, Sukapura	DAK NON FISIK-DANA BOK-BOK PUSKESMAS	-	PENINGKATAN KEMANDIRIAN MASYARAKAT MISKIN PENINGKATAN KEMANDIRIAN MASYARAKAT MISKIN			0,00	DINAS KESEHATAN
	1.02.02.2.02.0018	Pengelolaan Pelayanan Promosi Kesehatan																		
			Jumlah Dokumen Hasil Pengelolaan Pelayanan Promosi Kesehatan				12 Dokumen	0 Dokumen	0,00	0,00	0,00	0,00	Kab. Probolinggo, Sukapura, Sukapura	DAK NON FISIK-DANA BOK-BOK PUSKESMAS	-	PENINGKATAN KEMANDIRIAN MASYARAKAT MISKIN PENINGKATAN KEMANDIRIAN MASYARAKAT MISKIN			0,00	DINAS KESEHATAN
	1.02.02.2.02.0020	Pengelolaan Surveilans Kesehatan																		
			Jumlah Dokumen Hasil Pengelolaan Surveilans Kesehatan				12 Dokumen	12 Dokumen	0,00	5.000.000,00	5.000.000,00	5.000.000,00	Kab. Probolinggo, Sukapura, Sukapura	DAK NON FISIK-DANA BOK-BOK PUSKESMAS	-	PENINGKATAN KEMANDIRIAN MASYARAKAT MISKIN PENINGKATAN KEMANDIRIAN MASYARAKAT MISKIN			0,00	DINAS KESEHATAN
	1.02.02.2.02.0021	Pengelolaan Pelayanan Kesehatan Orang dengan Masalah Kesehatan Jiwa (ODMK)																		
			Jumlah Orang dengan Masalah Kejiwaan (ODMK) yang Mendapatkan Pelayanan Kesehatan				12 Orang	12 Orang	0,00	800.000,00	800.000,00	800.000,00	Kab. Probolinggo, Sukapura, Sukapura	DAK NON FISIK-DANA BOK-BOK PUSKESMAS	-	PENINGKATAN KEMANDIRIAN MASYARAKAT MISKIN PENINGKATAN KEMANDIRIAN MASYARAKAT MISKIN			0,00	DINAS KESEHATAN
	1.02.02.2.02.0025	Pelayanan Kesehatan Penyakit Menular dan Tidak Menular																		
			Jumlah Dokumen Hasil Pelayanan Kesehatan Penyakit Menular dan Tidak Menular				0 Dokumen	4 Dokumen	0,00	98.000.000,00	98.000.000,00	98.000.000,00	Kab. Probolinggo, Sukapura, Semua Kel/Desa	DAK NON FISIK-DANA BOK-BOK PUSKESMAS	-	PENINGKATAN KEMANDIRIAN MASYARAKAT MISKIN PENINGKATAN KEMANDIRIAN MASYARAKAT MISKIN			0,00	DINAS KESEHATAN
	1.02.02.2.02.0033	Operasional Pelayanan Puskesmas																		
			Jumlah Dokumen Operasional Pelayanan Puskesmas				12 Dokumen	12 Dokumen	0,00	106.590.000,00	106.590.000,00	106.590.000,00	Kab. Probolinggo, Sukapura, Sukapura	DAK NON FISIK-DANA BOK-BOK PUSKESMAS	-	PENINGKATAN KEMANDIRIAN MASYARAKAT MISKIN PENINGKATAN KEMANDIRIAN MASYARAKAT MISKIN			0,00	DINAS KESEHATAN
	1.02.02.2.02.0036	Investigasi Awal Kejadian Tidak Diharapkan (Kejadian Ikutan Pasca Imunisasi dan Pemberian Obat Massal)																		
			Jumlah Laporan Hasil Investigasi Awal Kejadian Tidak Diharapkan (Kejadian Ikutan Pasca Imunisasi dan Pemberian Obat Massal)				12 Laporan	0 Laporan	4.800.000,00	0,00	0,00	-4.800.000,00	Kab. Probolinggo, Sukapura, Sukapura	DAK NON FISIK-DANA BOK-BOK PUSKESMAS	-	PENINGKATAN KEMANDIRIAN MASYARAKAT MISKIN PENINGKATAN KEMANDIRIAN MASYARAKAT MISKIN			0,00	DINAS KESEHATAN
	1.02.02.2.02.0037	Pelaksanaan Kewaspadaan Dini dan Respon Wabah																		
			Jumlah Dokumen Hasil Pelaksanaan Kewaspadaan Dini dan Respon Wabah				12 Dokumen	0 Dokumen	0,00	0,00	0,00	0,00	Kab. Probolinggo, Sukapura, Sukapura	DAK NON FISIK-DANA BOK-BOK PUSKESMAS	-	PENINGKATAN KEMANDIRIAN MASYARAKAT MISKIN PENINGKATAN KEMANDIRIAN MASYARAKAT MISKIN			0,00	DINAS KESEHATAN
	1.02.02.2.02.0040	Pengelolaan pelayanan kesehatan orang dengan Tuberkulosis																		
			Jumlah orang dengan Tuberkulosis yang mendapatkan pelayanan kesehatan sesuai standar				16 Orang	0 Orang	0,00	0,00	0,00	0,00	Kab. Probolinggo, Sukapura, Sukapura	DAK NON FISIK-DANA BOK-BOK PUSKESMAS	-	PENINGKATAN KEMANDIRIAN MASYARAKAT MISKIN PENINGKATAN KEMANDIRIAN MASYARAKAT MISKIN			0,00	DINAS KESEHATAN
	1.02.02.2.02.0041	Pengelolaan pelayanan kesehatan orang dengan HIV (ODHIV)																		
			Jumlah orang dengan HIV (ODHIV) yang mendapatkan pelayanan kesehatan sesuai standar				3 Orang	0 Orang	0,00	0,00	0,00	0,00	Kab. Probolinggo, Sukapura, Sukapura	DAK NON FISIK-DANA BOK-BOK PUSKESMAS	-	PENINGKATAN KEMANDIRIAN MASYARAKAT MISKIN PENINGKATAN KEMANDIRIAN MASYARAKAT MISKIN			0,00	DINAS KESEHATAN
	1.02.02.2.02.0042	Pengelolaan pelayanan kesehatan Malaria																		
			Jumlah orang yang mendapatkan pelayanan kesehatan malaria				1 Orang	0 Orang	0,00	0,00	0,00	0,00	Kab. Probolinggo, Sukapura, Sukapura	DAK NON FISIK-DANA BOK-BOK PUSKESMAS	-	PENINGKATAN KEMANDIRIAN MASYARAKAT MISKIN PENINGKATAN KEMANDIRIAN MASYARAKAT MISKIN			0,00	DINAS KESEHATAN
	1.02.02.2.02.0044	Pengelolaan Pelayanan Kesehatan Reproduksi																		

NO	KODE	URUSAN / BIDANG URUSAN / PROGRAM / KEGIATAN / SUB KEGIATAN	INDIKATOR PROGRAM / KEGIATAN / SUB KEGIATAN	TARGET AKHIR PERIODE RENSTRA OPD	REALISASI CAPAIAN RENJA OPD TAHUN 2023	PRAKIRAAN CAPAIAN TARGET RENJA OPD TAHUN 2024	CAPAIAN KINERJA DAN KERANGKA PENDANAAN										KELOMPOK SASARAN	PRAKIRAAN MAJU RENCANA TAHUN 2026		PERANGKAT DAERAH PENANGGUNG JAWAB
							TARGET 2025		PAGU INDIKATIF (Rp)			Bertambah/Berkurang (10-12)	LOKASI	SUMBER DANA	PRIORITAS			TARGET	PAGU INDIKATIF (Rp)	
							SEBELUM	SESUDAH	RKPD 2025	APBD 2025	RKPD PERUBAHAN 2025				NASIONAL	DAERAH				
1	2	3	4	5	6	7	8	9	10	11	12	13	14	15	16	17	18	19	20	21
			Jumlah dokumen hasil pengelolaan pelayanan kesehatan reproduksi				12 Dokumen	12 Dokumen	0,00	28.400.000,00	28.400.000,00	28.400.000,00	Kab. Probolinggo, Sukapura, Sukapura	DAK NON FISIK-DANA BOK-BOK PUSKESMAS	-	PENINGKATAN KEMANDIRIAN MASYARAKAT MISKIN PENINGKATAN KEMANDIRIAN MASYARAKAT MISKIN			0,00	DINAS KESEHATAN
	1.02.02.2.02.0046	Pengelolaan upaya kesehatan Ibu dan Anak																		
			Jumlah dokumen hasil pengelolaan upaya kesehatan ibu dan anak				0 Dokumen	4 Dokumen	0,00	231.000,00	231.000,00	231.000,00	Kab. Probolinggo, Semua Kecamatan, Semua Kel/Desa	DAK NON FISIK-DANA BOK-BOK PUSKESMAS	-	PENINGKATAN KEMANDIRIAN MASYARAKAT MISKIN PENINGKATAN KEMANDIRIAN MASYARAKAT MISKIN			0,00	DINAS KESEHATAN
	1.02.02.2.02.0047	Pengelolaan Pelayanan Kelanjutusiaan																		
			Jumlah dokumen hasil pengelolaan pelayanan kelanjutusiaan				-	12 Dokumen	0,00	4.800.000,00	4.800.000,00	4.800.000,00	Kab. Probolinggo, Semua Kecamatan, Semua Kel/Desa	DAK NON FISIK-DANA BOK-BOK PUSKESMAS	-	PENINGKATAN KEMANDIRIAN MASYARAKAT MISKIN PENINGKATAN KEMANDIRIAN MASYARAKAT MISKIN			0,00	DINAS KESEHATAN
3.	**1.02.05**	**PROGRAM PEMBERDAYAAN MASYARAKAT BIDANG KESEHATAN**	**Persentase UKBM dengan strata minimal purnama**				**56 %**	**56 %**	**1.107.245.000,00**	**1.220.087.721,00**	**728.266.000,00**	**-647.245.000,00**							**460.000.000,00**	
	1.02.05.2.01	Advokasi, Pemberdayaan, Kemitraan, Peningkatan Peran serta Masyarakat dan Lintas Sektor Tingkat Daerah Kabupaten/Kota	*Persentase Desa Siaga aktif*				98,9 %	98,9 %	523.628.000,00	664.808.721,00	177.987.000,00	-345.641.000,00			-	PENINGKATAN KEMANDIRIAN MASYARAKAT MISKIN PENINGKATAN KEMANDIRIAN MASYARAKAT MISKIN	-		230.000.000,00	DINAS KESEHATAN
	1.02.05.2.01.0001	Peningkatan Upaya Promosi Kesehatan, Advokasi, Kemitraan dan Pemberdayaan Masyarakat																		
			Jumlah Dokumen Promosi Kesehatan, Advokasi, Kemitraan dan Pemberdayaan Masyarakat				12 Dokumen	0 Dokumen	0,00	0,00	0,00	0,00	Kab. Probolinggo, Sukapura, Sukapura	DAK NON FISIK-DANA BOK-BOK PUSKESMAS	-	PENINGKATAN KEMANDIRIAN MASYARAKAT MISKIN PENINGKATAN KEMANDIRIAN MASYARAKAT MISKIN			0,00	DINAS KESEHATAN
	1.02.05.2.03	Pengembangan dan Pelaksanaan Upaya Kesehatan Bersumber Daya Masyarakat (UKBM) Tingkat Daerah Kabupaten/Kota	*Persentase Posyandu PURI*				81,39 %	81,39 %	414.017.000,00	386.079.000,00	386.079.000,00	-27.938.000,00			-	PENINGKATAN KEMANDIRIAN MASYARAKAT MISKIN PENINGKATAN KEMANDIRIAN MASYARAKAT MISKIN	-		230.000.000,00	DINAS KESEHATAN
	1.02.05.2.03.0001	Bimbingan Teknis dan Supervisi Pengembangan dan Pelaksanaan Upaya Kesehatan Bersumber Daya Masyarakat (UKBM)																		
			Jumlah Dokumen Hasil Bimbingan Teknis dan Supervisi Upaya Kesehatan Bersumber Daya Masyarakat (UKBM)				12 Dokumen	12 Dokumen	0,00	7.271.000,00	7.271.000,00	7.271.000,00	Kab. Probolinggo, Sukapura, Sukapura	DAK NON FISIK-DANA BOK-BOK PUSKESMAS	-	PENINGKATAN KEMANDIRIAN MASYARAKAT MISKIN PENINGKATAN KEMANDIRIAN MASYARAKAT MISKIN			0,00	DINAS KESEHATAN
		PUSKESMAS SUMBER							**284.803.296.227,00**	**317.403.109.390,00**	**349.495.303.927,00**	**64.692.007.700,00**							**333.589.263.145,00**	
	1	**URUSAN PEMERINTAHAN WAJIB YANG BERKAITAN DENGAN PELAYANAN DASAR**							**284.803.296.227,00**	**317.403.109.390,00**	**349.495.303.927,00**	**64.692.007.700,00**							**333.589.263.145,00**	
	1.02	**URUSAN PEMERINTAHAN BIDANG KESEHATAN**							**284.803.296.227,00**	**317.403.109.390,00**	**349.495.303.927,00**	**64.692.007.700,00**							**333.589.263.145,00**	
1.	**1.02.01**	**PROGRAM PENUNJANG URUSAN PEMERINTAHAN DAERAH KABUPATEN/KOTA**	**Nilai LHE AKIP PD Capaian Penilaian Kinerja PUSKESMAS (PKP) Persentase Capaian SPM RS**				**90 83 77,12 % Nilai**	**77,12 83 90 Nilai % %**	**178.682.088.745,00**	**197.787.018.130,00**	**208.017.038.583,00**	**68.310.793.721,00**							**246.992.882.466,00**	
	1.02.01.2.10	Peningkatan Pelayanan BLUD	*Nilai IKM Puskesmas Nilai IKM RS*				80 indeks 84 Indeks	80 indeks 84 Indeks	75.071.051.794,00	88.385.828.636,00	100.449.890.246,00	25.378.838.452,00			-	PENINGKATAN TATA KELOLA PEMERINTAHAN DAERAH PENINGKATAN TATA KELOLA PEMERINTAHAN DAERAH	-		107.000.000.000,00	DINAS KESEHATAN
	1.02.01.2.10.0001	Pelayanan dan Penunjang Pelayanan BLUD																		
			Jumlah BLUD yang Menyediakan Pelayanan dan Penunjang Pelayanan				1 Unit Kerja	1 Unit Kerja	1.607.638.992,00	1.958.097.861,00	1.999.530.535,40	391.891.543,40	Kab. Probolinggo, Sumber, Sumber	PENDAPATAN DARI BLUD SISA LEBIH PERHITUNGAN ANGGARAN TAHUN SEBELUMNYA	-	PENINGKATAN TATA KELOLA PEMERINTAHAN DAERAH PENINGKATAN TATA KELOLA PEMERINTAHAN DAERAH			0,00	DINAS KESEHATAN
2.	**1.02.02**	**PROGRAM PEMENUHAN UPAYA KESEHATAN PERORANGAN DAN UPAYA KESEHATAN MASYARAKAT**	**Indeks Keluarga Sehat Persentase Capaian SPM Bidang Kesehatan Persentase Pemenuhan S/P/A di Fasyankes**				**0,125 100 71 Indeks % %**	**0,125 100 71 Indeks % %**	**98.663.784.822,00**	**115.530.056.539,00**	**138.942.712.194,00**	**-12.527.404.143,00**							**86.136.380.679,00**	

NO	KODE	URUSAN / BIDANG URUSAN / PROGRAM / KEGIATAN / SUB KEGIATAN	INDIKATOR PROGRAM / KEGIATAN / SUB KEGIATAN	TARGET AKHIR PERIODE RENSTRA OPD	REALISASI CAPAIAN RENJA OPD TAHUN 2023	PRAKIRAAN CAPAIAN TARGET RENJA OPD TAHUN 2024	CAPAIAN KINERJA DAN KERANGKA PENDANAAN										KELOMPOK SASARAN	PRAKIRAAN MAJU RENCANA TAHUN 2026		PERANGKAT DAERAH PENANGGUNG JAWAB
							TARGET 2025		PAGU INDIKATIF (Rp)			Bertambah/Berkurang (10-12)	LOKASI	SUMBER DANA	PRIORITAS			TARGET	PAGU INDIKATIF (Rp)	
							SEBELUM	SESUDAH	RKPD 2025	APBD 2025	RKPD PERUBAHAN 2025				NASIONAL	DAERAH				
1	2	3	4	5	6	7	8	9	10	11	12	13	14	15	16	17	18	19	20	21
	1.02.02.2.02	Penyediaan Layanan Kesehatan untuk UKM dan UKP Rujukan Tingkat Daerah Kabupaten/Kota	*Jumlah Desa STBM* *Jumlah Fasyankes yang terpenuhi kebutuhan operasionalnya* *Jumlah program prioritas yang didukung dengan media promosi kesehatan* *Jumlah Puskesmas yang memenuhi target pelayanan minimal bidang kesehatan pada komponen kesehatan keluarga* *Jumlah Puskesmas yang memenuhi target pelayanan minimal bidang kesehatan pada komponen penyakit menular dan tidak menular* *Jumlah Puskesmas yang meningkat nilai IKSnya* *Jumlah Puskesmas yang yang memenuhi target tata laksana Penyakit Menular dan Tidak Menular sesuai target program* *Persentase KLB/wabah yang memenuhi target tata laksana penanganan* *Persentase puskesmas yang memiliki sistem penanganan bencana dan kedaruratan kesehatan masyarakat sesuai standar* *Prevalensi stunting*				100 % 14,5 % 180 desa 32 puskesmas 33 fasyankes 33 puskesmas 6 program	100 % 14,5 % 180 desa 32 puskesmas 33 fasyankes 33 puskesmas 6 program	79.640.594.600,00	90.927.636.184,00	105.309.203.188,00	25.668.608.588,00			-	PENINGKATAN KEMANDIRIAN MASYARAKAT MISKIN PENINGKATAN KEMANDIRIAN MASYARAKAT MISKIN	-		67.540.000.000,00	DINAS KESEHATAN
	1.02.02.2.02.0001	Pengelolaan Pelayanan Kesehatan Ibu Hamil																		
			Jumlah Ibu Hamil yang Mendapatkan Pelayanan Kesehatan Sesuai Standar				287 Orang	287 Orang	168.680.000,00	72.000.000,00	72.000.000,00	-96.680.000,00	Kab. Probolinggo, Sumber, Sumber	DAK NON FISIK-DANA BOK-BOK PUSKESMAS	-	PENINGKATAN KEMANDIRIAN MASYARAKAT MISKIN PENINGKATAN KEMANDIRIAN MASYARAKAT MISKIN			0,00	DINAS KESEHATAN
	1.02.02.2.02.0002	Pengelolaan Pelayanan Kesehatan Ibu Bersalin																		
			Jumlah Ibu Bersalin yang Mendapatkan Pelayanan Kesehatan Sesuai Standar				292 Orang	292 Orang	0,00	2.400.000,00	2.400.000,00	2.400.000,00	Kab. Probolinggo, Sumber, Sumber	DAU YANG DITENTUKAN PENGGUNAANNYA BIDANG KESEHATAN	-	PENINGKATAN KEMANDIRIAN MASYARAKAT MISKIN PENINGKATAN KEMANDIRIAN MASYARAKAT MISKIN			0,00	DINAS KESEHATAN
	1.02.02.2.02.0003	Pengelolaan Pelayanan Kesehatan Bayi Baru Lahir																		
			Jumlah Bayi Baru Lahir yang Mendapatkan Pelayanan Kesehatan Sesuai Standar				297 Orang	297 Orang	0,00	2.000.000,00	2.000.000,00	2.000.000,00	Kab. Probolinggo, Sumber, Sumber	DAU YANG DITENTUKAN PENGGUNAANNYA BIDANG KESEHATAN	-	PENINGKATAN KEMANDIRIAN MASYARAKAT MISKIN PENINGKATAN KEMANDIRIAN MASYARAKAT MISKIN			0,00	DINAS KESEHATAN
	1.02.02.2.02.0004	Pengelolaan Pelayanan Kesehatan Balita																		
			Jumlah Balita yang Mendapatkan Pelayanan Kesehatan Sesuai Standar				1287 Orang	1287 Orang	0,00	2.700.000,00	1.800.000,00	1.800.000,00	Kab. Probolinggo, Sumber, Sumber	DAU YANG DITENTUKAN PENGGUNAANNYA BIDANG KESEHATAN	-	PENINGKATAN KEMANDIRIAN MASYARAKAT MISKIN PENINGKATAN KEMANDIRIAN MASYARAKAT MISKIN			0,00	DINAS KESEHATAN
	1.02.02.2.02.0005	Pengelolaan Pelayanan Kesehatan pada Usia Pendidikan Dasar																		
			Jumlah Anak Usia Pendidikan Dasar yang Mendapatkan Pelayanan Kesehatan Sesuai Standar				2915 Orang	2915 Orang	0,00	40.200.000,00	40.200.000,00	40.200.000,00	Kab. Probolinggo, Sumber, Sumber	DAK NON FISIK-DANA BOK-BOK PUSKESMAS	-	PENINGKATAN KEMANDIRIAN MASYARAKAT MISKIN PENINGKATAN KEMANDIRIAN MASYARAKAT MISKIN			0,00	DINAS KESEHATAN
	1.02.02.2.02.0006	Pengelolaan Pelayanan Kesehatan pada Usia Produktif																		
			Jumlah Penduduk Usia Produktif yang Mendapatkan Pelayanan Kesehatan Sesuai Standar				10594 Orang	10594 Orang	0,00	2.000.000,00	2.000.000,00	2.000.000,00	Kab. Probolinggo, Sumber, Sumber	DAU YANG DITENTUKAN PENGGUNAANNYA BIDANG KESEHATAN	-	PENINGKATAN KEMANDIRIAN MASYARAKAT MISKIN PENINGKATAN KEMANDIRIAN MASYARAKAT MISKIN			0,00	DINAS KESEHATAN
	1.02.02.2.02.0007	Pengelolaan Pelayanan Kesehatan pada Usia Lanjut																		
			Jumlah Penduduk Usia Lanjut yang Mendapatkan Pelayanan Kesehatan Sesuai Standar				3262 Orang	3262 Orang	0,00	2.000.000,00	1.800.000,00	1.800.000,00	Kab. Probolinggo, Sumber, Sumber	DAU YANG DITENTUKAN PENGGUNAANNYA BIDANG KESEHATAN	-	PENINGKATAN KEMANDIRIAN MASYARAKAT MISKIN PENINGKATAN KEMANDIRIAN MASYARAKAT MISKIN			0,00	DINAS KESEHATAN
	1.02.02.2.02.0008	Pengelolaan Pelayanan Kesehatan Penderita Hipertensi																		
			Jumlah Penderita Hipertensi yang Mendapatkan Pelayanan Kesehatan Sesuai Standar				1344 Orang	1344 Orang	0,00	2.000.000,00	2.000.000,00	2.000.000,00	Kab. Probolinggo, Sumber, Sumber	DAU YANG DITENTUKAN PENGGUNAANNYA BIDANG KESEHATAN	-	PENINGKATAN KEMANDIRIAN MASYARAKAT MISKIN PENINGKATAN KEMANDIRIAN MASYARAKAT MISKIN			0,00	DINAS KESEHATAN
	1.02.02.2.02.0009	Pengelolaan Pelayanan Kesehatan Penderita Diabetes Melitus																		
			Jumlah Penderita Diabetes Melitus yang Mendapatkan Pelayanan Kesehatan Sesuai Standar				661 Orang	661 Orang	0,00	2.000.000,00	2.000.000,00	2.000.000,00	Kab. Probolinggo, Sumber, Sumber	DAU YANG DITENTUKAN PENGGUNAANNYA BIDANG KESEHATAN	-	PENINGKATAN KEMANDIRIAN MASYARAKAT MISKIN PENINGKATAN KEMANDIRIAN MASYARAKAT MISKIN			0,00	DINAS KESEHATAN
	1.02.02.2.02.0010	Pengelolaan Pelayanan Kesehatan Orang dengan Gangguan Jiwa Berat																		

NO	KODE	URUSAN / BIDANG URUSAN / PROGRAM / KEGIATAN / SUB KEGIATAN	INDIKATOR PROGRAM / KEGIATAN / SUB KEGIATAN	TARGET AKHIR PERIODE RENSTRA OPD	REALISASI CAPAIAN RENJA OPD TAHUN 2023	PRAKIRAAN CAPAIAN TARGET RENJA OPD TAHUN 2024	CAPAIAN KINERJA DAN KERANGKA PENDANAAN										KELOMPOK SASARAN	PRAKIRAAN MAJU RENCANA TAHUN 2026		PERANGKAT DAERAH PENANGGUNG JAWAB
							TARGET 2025		PAGU INDIKATIF (Rp)			Bertambah/Berkurang (10-12)	LOKASI	SUMBER DANA	PRIORITAS			TARGET	PAGU INDIKATIF (Rp)	
							SEBELUM	SESUDAH	RKPD 2025	APBD 2025	RKPD PERUBAHAN 2025				NASIONAL	DAERAH				
1	2	3	4	5	6	7	8	9	10	11	12	13	14	15	16	17	18	19	20	21
			Jumlah Orang yang Mendapatkan Pelayanan Kesehatan Orang dengan Gangguan Jiwa Berat Sesuai Standar				61 Orang	61 Orang	0,00	10.800.000,00	10.800.000,00	10.800.000,00	Kab. Probolinggo, Sumber, Sumber	DAK NON FISIK-DANA BOK-BOK PUSKESMAS	-	PENINGKATAN KEMANDIRIAN MASYARAKAT MISKIN PENINGKATAN KEMANDIRIAN MASYARAKAT MISKIN			0,00	DINAS KESEHATAN
	1.02.02.2.02.0011	Pengelolaan Pelayanan Kesehatan Orang Terduga Tuberkulosis																		
			Jumlah Orang Terduga Menderita Tuberkulosis yang Mendapatkan Pelayanan Sesuai Standar				317 Orang	317 Orang	0,00	7.200.000,00	7.200.000,00	7.200.000,00	Kab. Probolinggo, Sumber, Sumber	DAK NON FISIK-DANA BOK-BOK PUSKESMAS	-	PENINGKATAN KEMANDIRIAN MASYARAKAT MISKIN PENINGKATAN KEMANDIRIAN MASYARAKAT MISKIN			0,00	DINAS KESEHATAN
	1.02.02.2.02.0012	Pengelolaan Pelayanan Kesehatan Orang dengan Risiko Terinfeksi HIV																		
			Jumlah Orang Terduga Menderita HIV yang Mendapatkan Pelayanan Sesuai Standar				157 Orang	157 Orang	0,00	3.000.000,00	3.000.000,00	3.000.000,00	Kab. Probolinggo, Sumber, Sumber	DAU YANG DITENTUKAN PENGGUNAANNYA BIDANG KESEHATAN	-	PENINGKATAN KEMANDIRIAN MASYARAKAT MISKIN PENINGKATAN KEMANDIRIAN MASYARAKAT MISKIN			0,00	DINAS KESEHATAN
	1.02.02.2.02.0013	Pengelolaan Pelayanan Kesehatan bagi Penduduk pada Kondisi Kejadian Luar Biasa (KLB)																		
			Jumlah Dokumen Hasil Pengelolaan Pelayanan Kesehatan bagi Penduduk pada Kondisi Kejadian Luar Biasa (KLB) Sesuai Standar				12 Dokumen	0 Dokumen	0,00	0,00	0,00	0,00	Kab. Probolinggo, Sumber, Sumber	DAK NON FISIK-DANA BOK-BOK PUSKESMAS	-	PENINGKATAN KEMANDIRIAN MASYARAKAT MISKIN PENINGKATAN KEMANDIRIAN MASYARAKAT MISKIN			0,00	DINAS KESEHATAN
	1.02.02.2.02.0015	Pengelolaan Pelayanan Kesehatan Gizi Masyarakat																		
			Jumlah Dokumen Hasil Pengelolaan Pelayanan Kesehatan Gizi Masyarakat				12 Dokumen	12 Dokumen	0,00	88.250.000,00	88.250.000,00	88.250.000,00	Kab. Probolinggo, Sumber, Sumber	DAK NON FISIK-DANA BOK-BOK PUSKESMAS	-	PENINGKATAN KEMANDIRIAN MASYARAKAT MISKIN PENINGKATAN KEMANDIRIAN MASYARAKAT MISKIN			0,00	DINAS KESEHATAN
	1.02.02.2.02.0016	Pengelolaan Pelayanan Kesehatan Kerja dan Olahraga																		
			Jumlah Dokumen Hasil Pengelolaan Pelayanan Kesehatan Kerja dan Olahraga				12 Dokumen	12 Dokumen	0,00	5.600.000,00	5.600.000,00	5.600.000,00	Kab. Probolinggo, Sumber, Sumber	DAK NON FISIK-DANA BOK-BOK PUSKESMAS	-	PENINGKATAN KEMANDIRIAN MASYARAKAT MISKIN PENINGKATAN KEMANDIRIAN MASYARAKAT MISKIN			0,00	DINAS KESEHATAN
	1.02.02.2.02.0017	Pengelolaan Pelayanan Kesehatan Lingkungan																		
			Jumlah Dokumen Hasil Pengelolaan Pelayanan Kesehatan Lingkungan				12 Dokumen	12 Dokumen	0,00	10.800.000,00	10.800.000,00	10.800.000,00	Kab. Probolinggo, Sumber, Sumber	DAK NON FISIK-DANA BOK-BOK PUSKESMAS	-	PENINGKATAN KEMANDIRIAN MASYARAKAT MISKIN PENINGKATAN KEMANDIRIAN MASYARAKAT MISKIN			0,00	DINAS KESEHATAN
	1.02.02.2.02.0018	Pengelolaan Pelayanan Promosi Kesehatan																		
			Jumlah Dokumen Hasil Pengelolaan Pelayanan Promosi Kesehatan				12 Dokumen	0 Dokumen	0,00	0,00	0,00	0,00	Kab. Probolinggo, Sumber, Sumber	DAK NON FISIK-DANA BOK-BOK PUSKESMAS	-	PENINGKATAN KEMANDIRIAN MASYARAKAT MISKIN PENINGKATAN KEMANDIRIAN MASYARAKAT MISKIN			0,00	DINAS KESEHATAN
	1.02.02.2.02.0020	Pengelolaan Surveilans Kesehatan																		
			Jumlah Dokumen Hasil Pengelolaan Surveilans Kesehatan				12 Dokumen	12 Dokumen	0,00	9.900.000,00	9.900.000,00	9.900.000,00	Kab. Probolinggo, Sumber, Sumber	DAK NON FISIK-DANA BOK-BOK PUSKESMAS	-	PENINGKATAN KEMANDIRIAN MASYARAKAT MISKIN PENINGKATAN KEMANDIRIAN MASYARAKAT MISKIN			0,00	DINAS KESEHATAN
	1.02.02.2.02.0021	Pengelolaan Pelayanan Kesehatan Orang dengan Masalah Kesehatan Jiwa (ODMK)																		
			Jumlah Orang dengan Masalah Kejiwaan (ODMK) yang Mendapatkan Pelayanan Kesehatan				12 Orang	12 Orang	0,00	7.600.000,00	7.600.000,00	7.600.000,00	Kab. Probolinggo, Sumber, Sumber	DAK NON FISIK-DANA BOK-BOK PUSKESMAS	-	PENINGKATAN KEMANDIRIAN MASYARAKAT MISKIN PENINGKATAN KEMANDIRIAN MASYARAKAT MISKIN			0,00	DINAS KESEHATAN
	1.02.02.2.02.0025	Pelayanan Kesehatan Penyakit Menular dan Tidak Menular																		
			Jumlah Dokumen Hasil Pelayanan Kesehatan Penyakit Menular dan Tidak Menular				12 Dokumen	12 Dokumen	0,00	94.420.000,00	94.420.000,00	94.420.000,00	Kab. Probolinggo, Sumber, Sumber	DAK NON FISIK-DANA BOK-BOK PUSKESMAS	-	PENINGKATAN KEMANDIRIAN MASYARAKAT MISKIN PENINGKATAN KEMANDIRIAN MASYARAKAT MISKIN			0,00	DINAS KESEHATAN
	1.02.02.2.02.0033	Operasional Pelayanan Puskesmas																		
			Jumlah Dokumen Operasional Pelayanan Puskesmas				12 Dokumen	12 Dokumen	0,00	77.683.000,00	77.683.000,00	77.683.000,00	Kab. Probolinggo, Sumber, Sumber	DAK NON FISIK-DANA BOK-BOK PUSKESMAS	-	PENINGKATAN KEMANDIRIAN MASYARAKAT MISKIN PENINGKATAN KEMANDIRIAN MASYARAKAT MISKIN			0,00	DINAS KESEHATAN
	1.02.02.2.02.0036	Investigasi Awal Kejadian Tidak Diharapkan (Kejadian Ikutan Pasca Imunisasi dan Pemberian Obat Massal)																		

NO	KODE	URUSAN / BIDANG URUSAN / PROGRAM / KEGIATAN / SUB KEGIATAN	INDIKATOR PROGRAM / KEGIATAN / SUB KEGIATAN	TARGET AKHIR PERIODE RENSTRA OPD	REALISASI CAPAIAN RENJA OPD TAHUN 2023	PRAKIRAAN CAPAIAN TARGET RENJA OPD TAHUN 2024	CAPAIAN KINERJA DAN KERANGKA PENDANAAN										KELOMPOK SASARAN	PRAKIRAAN MAJU RENCANA TAHUN 2026		PERANGKAT DAERAH PENANGGUNG JAWAB
							TARGET 2025		PAGU INDIKATIF (Rp)			Bertambah/Berkurang (10-12)	LOKASI	SUMBER DANA	PRIORITAS			TARGET	PAGU INDIKATIF (Rp)	
							SEBELUM	SESUDAH	RKPD 2025	APBD 2025	RKPD PERUBAHAN 2025				NASIONAL	DAERAH				
1	2	3	4	5	6	7	8	9	10	11	12	13	14	15	16	17	18	19	20	21
			Jumlah Laporan Hasil Investigasi Awal Kejadian Tidak Diharapkan (Kejadian Ikutan Pasca Imunisasi dan Pemberian Obat Massal)				12 Laporan	0 Laporan	0,00	0,00	0,00	0,00	Kab. Probolinggo, Sumber, Sumber	DAK NON FISIK-DANA BOK-BOK PUSKESMAS	-	PENINGKATAN KEMANDIRIAN MASYARAKAT MISKIN PENINGKATAN KEMANDIRIAN MASYARAKAT MISKIN			0,00	DINAS KESEHATAN
	1.02.02.2.02.0037	Pelaksanaan Kewaspadaan Dini dan Respon Wabah																		
			Jumlah Dokumen Hasil Pelaksanaan Kewaspadaan Dini dan Respon Wabah				12 Dokumen	0 Dokumen	0,00	0,00	0,00	0,00	Kab. Probolinggo, Sumber, Sumber	DAK NON FISIK-DANA BOK-BOK PUSKESMAS	-	PENINGKATAN KEMANDIRIAN MASYARAKAT MISKIN PENINGKATAN KEMANDIRIAN MASYARAKAT MISKIN			0,00	DINAS KESEHATAN
	1.02.02.2.02.0040	Pengelolaan pelayanan kesehatan orang dengan Tuberkulosis																		
			Jumlah orang dengan Tuberkulosis yang mendapatkan pelayanan kesehatan sesuai standar				3 Orang	0 Orang	0,00	0,00	0,00	0,00	Kab. Probolinggo, Sumber, Sumber	DAK NON FISIK-DANA BOK-BOK PUSKESMAS	-	PENINGKATAN KEMANDIRIAN MASYARAKAT MISKIN PENINGKATAN KEMANDIRIAN MASYARAKAT MISKIN			0,00	DINAS KESEHATAN
	1.02.02.2.02.0041	Pengelolaan pelayanan kesehatan orang dengan HIV (ODHIV)																		
			Jumlah orang dengan HIV (ODHIV) yang mendapatkan pelayanan kesehatan sesuai standar				0 Orang	0 Orang	0,00	0,00	0,00	0,00	Kab. Probolinggo, Sumber, Sumber	DAK NON FISIK-DANA BOK-BOK PUSKESMAS	-	PENINGKATAN KEMANDIRIAN MASYARAKAT MISKIN PENINGKATAN KEMANDIRIAN MASYARAKAT MISKIN			0,00	DINAS KESEHATAN
	1.02.02.2.02.0042	Pengelolaan pelayanan kesehatan Malaria																		
			Jumlah orang yang mendapatkan pelayanan kesehatan malaria				1 Orang	0 Orang	0,00	0,00	0,00	0,00	Kab. Probolinggo, Sumber, Sumber	DAK NON FISIK-DANA BOK-BOK PUSKESMAS	-	PENINGKATAN KEMANDIRIAN MASYARAKAT MISKIN PENINGKATAN KEMANDIRIAN MASYARAKAT MISKIN			0,00	DINAS KESEHATAN
	1.02.02.2.02.0044	Pengelolaan Pelayanan Kesehatan Reproduksi																		
			Jumlah dokumen hasil pengelolaan pelayanan kesehatan reproduksi				12 Dokumen	12 Dokumen	0,00	4.320.000,00	4.320.000,00	4.320.000,00	Kab. Probolinggo, Sumber, Sumber	DAK NON FISIK-DANA BOK-BOK PUSKESMAS	-	PENINGKATAN KEMANDIRIAN MASYARAKAT MISKIN PENINGKATAN KEMANDIRIAN MASYARAKAT MISKIN			0,00	DINAS KESEHATAN
	1.02.02.2.02.0046	Pengelolaan upaya kesehatan Ibu dan Anak																		
			Jumlah dokumen hasil pengelolaan upaya kesehatan ibu dan anak				0 Dokumen	4 Dokumen	0,00	900.000,00	900.000,00	900.000,00	Kab. Probolinggo, Semua Kecamatan, Semua Kel/Desa	DAK NON FISIK-DANA BOK-BOK PUSKESMAS	-	PENINGKATAN KEMANDIRIAN MASYARAKAT MISKIN PENINGKATAN KEMANDIRIAN MASYARAKAT MISKIN			0,00	DINAS KESEHATAN
	1.02.02.2.02.0047	Pengelolaan Pelayanan Kelanjutusiaan																		
			Jumlah dokumen hasil pengelolaan pelayanan kelanjutusiaan				-	12 Dokumen	0,00	12.600.000,00	12.600.000,00	12.600.000,00	Kab. Probolinggo, Semua Kecamatan, Semua Kel/Desa	DAK NON FISIK-DANA BOK-BOK PUSKESMAS	-	PENINGKATAN KEMANDIRIAN MASYARAKAT MISKIN PENINGKATAN KEMANDIRIAN MASYARAKAT MISKIN			0,00	DINAS KESEHATAN
3.	**1.02.05**	**PROGRAM PEMBERDAYAAN MASYARAKAT BIDANG KESEHATAN**	**Persentase UKBM dengan strata minimal purnama**				**56 %**	**56 %**	**1.107.245.000,00**	**1.220.087.721,00**	**728.266.000,00**	**-647.245.000,00**							**460.000.000,00**	
	1.02.05.2.01	Advokasi, Pemberdayaan, Kemitraan, Peningkatan Peran serta Masyarakat dan Lintas Sektor Tingkat Daerah Kabupaten/Kota	*Persentase Desa Siaga aktif*				98,9 %	98,9 %	523.628.000,00	664.808.721,00	177.987.000,00	-345.641.000,00			-	PENINGKATAN KEMANDIRIAN MASYARAKAT MISKIN PENINGKATAN KEMANDIRIAN MASYARAKAT MISKIN	-		230.000.000,00	DINAS KESEHATAN
	1.02.05.2.01.0001	Peningkatan Upaya Promosi Kesehatan, Advokasi, Kemitraan dan Pemberdayaan Masyarakat																		
			Jumlah Dokumen Promosi Kesehatan, Advokasi, Kemitraan dan Pemberdayaan Masyarakat				12 Dokumen	0 Dokumen	0,00	0,00	0,00	0,00	Kab. Probolinggo, Sumber, Sumber	DAK NON FISIK-DANA BOK-BOK PUSKESMAS	-	PENINGKATAN KEMANDIRIAN MASYARAKAT MISKIN PENINGKATAN KEMANDIRIAN MASYARAKAT MISKIN			0,00	DINAS KESEHATAN
	1.02.05.2.03	Pengembangan dan Pelaksanaan Upaya Kesehatan Bersumber Daya Masyarakat (UKBM) Tingkat Daerah Kabupaten/Kota	*Persentase Posyandu PURI*				81,39 %	81,39 %	414.017.000,00	386.079.000,00	386.079.000,00	-27.938.000,00			-	PENINGKATAN KEMANDIRIAN MASYARAKAT MISKIN PENINGKATAN KEMANDIRIAN MASYARAKAT MISKIN	-		230.000.000,00	DINAS KESEHATAN
	1.02.05.2.03.0001	Bimbingan Teknis dan Supervisi Pengembangan dan Pelaksanaan Upaya Kesehatan Bersumber Daya Masyarakat (UKBM)																		
			Jumlah Dokumen Hasil Bimbingan Teknis dan Supervisi Upaya Kesehatan Bersumber Daya Masyarakat (UKBM)				12 Dokumen	12 Dokumen	0,00	26.100.000,00	26.100.000,00	26.100.000,00	Kab. Probolinggo, Sumber, Sumber	DAK NON FISIK-DANA BOK-BOK PUSKESMAS	-	PENINGKATAN KEMANDIRIAN MASYARAKAT MISKIN PENINGKATAN KEMANDIRIAN MASYARAKAT MISKIN			0,00	DINAS KESEHATAN
		DINAS PEKERJAAN UMUM DAN PENATAAN RUANG							**178.367.618.396,00**	**89.223.517.495,00**	**63.179.955.345,20**	**-115.187.663.050,80**							**940.865.965.561,00**	
	1	**URUSAN PEMERINTAHAN WAJIB YANG BERKAITAN DENGAN PELAYANAN DASAR**							**178.367.618.396,00**	**89.223.517.495,00**	**63.179.955.345,20**	**-115.187.663.050,80**							**940.865.965.561,00**	

NO	KODE	URUSAN / BIDANG URUSAN / PROGRAM / KEGIATAN / SUB KEGIATAN	INDIKATOR PROGRAM / KEGIATAN / SUB KEGIATAN	TARGET AKHIR PERIODE RENSTRA OPD	REALISASI CAPAIAN RENJA OPD TAHUN 2023	PRAKIRAAN CAPAIAN TARGET RENJA OPD TAHUN 2024	CAPAIAN KINERJA DAN KERANGKA PENDANAAN										KELOMPOK SASARAN	PRAKIRAAN MAJU RENCANA TAHUN 2026		PERANGKAT DAERAH PENANGGUNG JAWAB
							TARGET 2025		PAGU INDIKATIF (Rp)			Bertambah/Berkurang (10-12)	LOKASI	SUMBER DANA	PRIORITAS			TARGET	PAGU INDIKATIF (Rp)	
							SEBELUM	SESUDAH	RKPD 2025	APBD 2025	RKPD PERUBAHAN 2025				NASIONAL	DAERAH				
1	2	3	4	5	6	7	8	9	10	11	12	13	14	15	16	17	18	19	20	21
	1.03	**URUSAN PEMERINTAHAN BIDANG PEKERJAAN UMUM DAN PENATAAN RUANG**							**178.367.618.396,00**	**89.223.517.495,00**	**63.179.955.345,20**	**-115.187.663.050,80**							**940.865.965.561,00**	
1.	**1.03.01**	**PROGRAM PENUNJANG URUSAN PEMERINTAHAN DAERAH KABUPATEN/KOTA**	**Nilai LHE AKIP Dinas PUPR**				**-**	**80 %**	**20.462.718.000,00**	**15.010.961.614,00**	**21.943.909.621,20**	**7.173.957.005,00**							**27.636.675.005,00**	
	1.03.01.2.01	Perencanaan, Penganggaran, dan Evaluasi Kinerja Perangkat Daerah	*Persentase Dokumen Perencanaan, Penganggaran dan Evaluasi Kinerja Tersusun*				-	100 %	118.200.000,00	141.504.000,00	97.800.500,00	-20.399.500,00			-	PENINGKATAN TATA KELOLA PEMERINTAHAN DAERAH PENINGKATAN TATA KELOLA PEMERINTAHAN DAERAH	Meningkatnya Kualitas Tata Kelola Birokrasi Perangkat Daerah		126.606.705,00	DINAS PEKERJAAN UMUM DAN PENATAAN RUANG
	1.03.01.2.01.0001	Penyusunan Dokumen Perencanaan Perangkat Daerah																		
			Jumlah Dokumen Perencanaan Perangkat Daerah				5 Dokumen	4 Dokumen	40.000.000,00	103.100.000,00	82.310.000,00	42.310.000,00	Kab. Probolinggo, Semua Kecamatan, Semua Kel/Desa	SISA LEBIH PERHITUNGAN ANGGARAN TAHUN SEBELUMNYA DANA ALOKASI UMUM (DAU)	-	PENINGKATAN TATA KELOLA PEMERINTAHAN DAERAH PENINGKATAN TATA KELOLA PEMERINTAHAN DAERAH			40.586.705,00	DINAS PEKERJAAN UMUM DAN PENATAAN RUANG
	1.03.01.2.01.0002	Koordinasi dan Penyusunan Dokumen RKA-SKPD																		
			Jumlah Dokumen RKA-SKPD dan Laporan Hasil Koordinasi Penyusunan Dokumen RKA-SKPD				2 Dokumen	1 Dokumen	15.000.000,00	6.654.000,00	2.827.000,00	-12.173.000,00	Kab. Probolinggo, Semua Kecamatan, Semua Kel/Desa	SISA LEBIH PERHITUNGAN ANGGARAN TAHUN SEBELUMNYA	-	PENINGKATAN TATA KELOLA PEMERINTAHAN DAERAH PENINGKATAN TATA KELOLA PEMERINTAHAN DAERAH			16.500.000,00	DINAS PEKERJAAN UMUM DAN PENATAAN RUANG
	1.03.01.2.01.0003	Koordinasi dan Penyusunan Dokumen Perubahan RKA-SKPD																		
			Jumlah Dokumen Perubahan RKA-SKPD dan Laporan Hasil Koordinasi Penyusunan Dokumen Perubahan RKA-SKPD				2 Dokumen	3 Dokumen	23.200.000,00	8.078.000,00	4.759.000,00	-18.441.000,00	Kab. Probolinggo, Semua Kecamatan, Semua Kel/Desa	SISA LEBIH PERHITUNGAN ANGGARAN TAHUN SEBELUMNYA	-	PENINGKATAN TATA KELOLA PEMERINTAHAN DAERAH PENINGKATAN TATA KELOLA PEMERINTAHAN DAERAH			25.520.000,00	DINAS PEKERJAAN UMUM DAN PENATAAN RUANG
	1.03.01.2.01.0006	Koordinasi dan Penyusunan Laporan Capaian Kinerja dan Ikhtisar Realisasi Kinerja SKPD																		
			Jumlah Laporan Capaian Kinerja dan Ikhtisar Realisasi Kinerja SKPD dan Laporan Hasil Koordinasi Penyusunan Laporan Capaian Kinerja dan Ikhtisar Realisasi Kinerja SKPD				3 Laporan	4 Laporan	15.000.000,00	8.672.000,00	3.836.000,00	-11.164.000,00	Kab. Probolinggo, Semua Kecamatan, Semua Kel/Desa	SISA LEBIH PERHITUNGAN ANGGARAN TAHUN SEBELUMNYA	-	PENINGKATAN TATA KELOLA PEMERINTAHAN DAERAH PENINGKATAN TATA KELOLA PEMERINTAHAN DAERAH			16.500.000,00	DINAS PEKERJAAN UMUM DAN PENATAAN RUANG
	1.03.01.2.01.0007	Evaluasi Kinerja Perangkat Daerah																		
			Jumlah Laporan Evaluasi Kinerja Perangkat Daerah				5 Laporan	4 Laporan	25.000.000,00	15.000.000,00	4.068.500,00	-20.931.500,00	Kab. Probolinggo, Semua Kecamatan, Semua Kel/Desa	SISA LEBIH PERHITUNGAN ANGGARAN TAHUN SEBELUMNYA	-	PENINGKATAN TATA KELOLA PEMERINTAHAN DAERAH PENINGKATAN TATA KELOLA PEMERINTAHAN DAERAH			27.500.000,00	DINAS PEKERJAAN UMUM DAN PENATAAN RUANG
	1.03.01.2.02	Administrasi Keuangan Perangkat Daerah	*Persentase Administrasi Keuangan Tersusun*				-	100 %	11.094.000.000,00	10.585.247.935,00	9.911.842.881,20	-1.182.157.118,80			-	PENINGKATAN TATA KELOLA PEMERINTAHAN DAERAH PENINGKATAN TATA KELOLA PEMERINTAHAN DAERAH	Meningkatnya Kualitas Tata Kelola Birokrasi Perangkat Daerah		12.203.400.000,00	DINAS PEKERJAAN UMUM DAN PENATAAN RUANG
	1.03.01.2.02.0001	Penyediaan Gaji dan Tunjangan ASN																		
			Jumlah Orang yang Menerima Gaji dan Tunjangan ASN				103 Orang/ bulan	84 Orang/b ulan	11.000.000.000,00	10.506.247.935,00	9.889.883.881,20	-1.110.116.118,80	Kab. Probolinggo, Semua Kecamatan, Semua Kel/Desa	DANA ALOKASI UMUM (DAU)	-	PENINGKATAN TATA KELOLA PEMERINTAHAN DAERAH PENINGKATAN TATA KELOLA PEMERINTAHAN DAERAH			12.100.000.000,00	DINAS PEKERJAAN UMUM DAN PENATAAN RUANG
	1.03.01.2.02.0003	Pelaksanaan Penatausahaan dan Pengujian/Verifikasi Keuangan SKPD																		
			Jumlah Dokumen Penatausahaan dan Pengujian/Verifikasi Keuangan SKPD				12 Dokumen	12 Dokumen	24.000.000,00	24.000.000,00	2.400.000,00	-21.600.000,00	Kab. Probolinggo, Semua Kecamatan, Semua Kel/Desa	SISA LEBIH PERHITUNGAN ANGGARAN TAHUN SEBELUMNYA	-	PENINGKATAN TATA KELOLA PEMERINTAHAN DAERAH PENINGKATAN TATA KELOLA PEMERINTAHAN DAERAH			26.400.000,00	DINAS PEKERJAAN UMUM DAN PENATAAN RUANG
	1.03.01.2.02.0004	Koordinasi dan Pelaksanaan Akuntansi SKPD																		
			Jumlah Dokumen Koordinasi dan Pelaksanaan Akuntansi SKPD				2 Dokumen	2 Dokumen	10.000.000,00	10.000.000,00	3.990.000,00	-6.010.000,00	Kab. Probolinggo, Semua Kecamatan, Semua Kel/Desa	SISA LEBIH PERHITUNGAN ANGGARAN TAHUN SEBELUMNYA	-	PENINGKATAN TATA KELOLA PEMERINTAHAN DAERAH PENINGKATAN TATA KELOLA PEMERINTAHAN DAERAH			11.000.000,00	DINAS PEKERJAAN UMUM DAN PENATAAN RUANG
	1.03.01.2.02.0005	Koordinasi dan Penyusunan Laporan Keuangan Akhir Tahun SKPD																		
			Jumlah Laporan Keuangan Akhir Tahun SKPD dan Laporan Hasil Koordinasi Penyusunan Laporan Keuangan Akhir Tahun SKPD				1 Laporan	1 Laporan	15.000.000,00	10.000.000,00	3.640.000,00	-11.360.000,00	Kab. Probolinggo, Semua Kecamatan, Semua Kel/Desa	SISA LEBIH PERHITUNGAN ANGGARAN TAHUN SEBELUMNYA	-	PENINGKATAN TATA KELOLA PEMERINTAHAN DAERAH PENINGKATAN TATA KELOLA PEMERINTAHAN DAERAH			16.500.000,00	DINAS PEKERJAAN UMUM DAN PENATAAN RUANG
	1.03.01.2.02.0006	Pengelolaan dan Penyiapan Bahan Tanggapan Pemeriksaan																		
			Jumlah Dokumen Bahan Tanggapan Pemeriksaan dan Tindak Lanjut Pemeriksaan				3 Dokumen	1 Dokumen	15.000.000,00	10.000.000,00	3.425.000,00	-11.575.000,00	Kab. Probolinggo, Semua Kecamatan, Semua Kel/Desa	SISA LEBIH PERHITUNGAN ANGGARAN TAHUN SEBELUMNYA	-	PENINGKATAN TATA KELOLA PEMERINTAHAN DAERAH PENINGKATAN TATA KELOLA PEMERINTAHAN DAERAH			16.500.000,00	DINAS PEKERJAAN UMUM DAN PENATAAN RUANG

NO	KODE	URUSAN / BIDANG URUSAN / PROGRAM / KEGIATAN / SUB KEGIATAN	INDIKATOR PROGRAM / KEGIATAN / SUB KEGIATAN	TARGET AKHIR PERIODE RENSTRA OPD	REALISASI CAPAIAN RENJA OPD TAHUN 2023	PRAKIRAAN CAPAIAN TARGET RENJA OPD TAHUN 2024	CAPAIAN KINERJA DAN KERANGKA PENDANAAN										KELOMPOK SASARAN	PRAKIRAAN MAJU RENCANA TAHUN 2026		PERANGKAT DAERAH PENANGGUNG JAWAB
							TARGET 2025		PAGU INDIKATIF (Rp)			Bertambah/Berkurang (10-12)	LOKASI	SUMBER DANA	PRIORITAS			TARGET	PAGU INDIKATIF (Rp)	
							SEBELUM	SESUDAH	RKPD 2025	APBD 2025	RKPD PERUBAHAN 2025				NASIONAL	DAERAH				
1	2	3	4	5	6	7	8	9	10	11	12	13	14	15	16	17	18	19	20	21
	1.03.01.2.02.0007	Koordinasi dan Penyusunan Laporan Keuangan Bulanan/ Triwulanan/ Semesteran SKPD																		
			Jumlah Laporan Keuangan Bulanan/ Triwulanan/ Semesteran SKPD dan Laporan Koordinasi Penyusunan Laporan Keuangan Bulanan/Triwulanan/Semesteran SKPD				5 Laporan	2 Laporan	15.000.000,00	10.000.000,00	3.739.000,00	-11.261.000,00	Kab. Probolinggo, Semua Kecamatan, Semua Kel/Desa	SISA LEBIH PERHITUNGAN ANGGARAN TAHUN SEBELUMNYA	-	PENINGKATAN TATA KELOLA PEMERINTAHAN DAERAH PENINGKATAN TATA KELOLA PEMERINTAHAN DAERAH			16.500.000,00	DINAS PEKERJAAN UMUM DAN PENATAAN RUANG
	1.03.01.2.02.0008	Penyusunan Pelaporan dan Analisis Prognosis Realisasi Anggaran																		
			Jumlah Dokumen Pelaporan dan Analisis Prognosis Realisasi Anggaran				1 Dokumen	2 Dokumen	15.000.000,00	15.000.000,00	4.765.000,00	-10.235.000,00	Kab. Probolinggo, Semua Kecamatan, Semua Kel/Desa	SISA LEBIH PERHITUNGAN ANGGARAN TAHUN SEBELUMNYA	-	PENINGKATAN TATA KELOLA PEMERINTAHAN DAERAH PENINGKATAN TATA KELOLA PEMERINTAHAN DAERAH			16.500.000,00	DINAS PEKERJAAN UMUM DAN PENATAAN RUANG
	1.03.01.2.03	Administrasi Barang Milik Daerah pada Perangkat Daerah	*Persentase Barang Milik Daerah yang Terinventarisir*				-	100 %	15.000.000,00	10.600.000,00	5.300.000,00	-9.700.000,00			-	PENINGKATAN TATA KELOLA PEMERINTAHAN DAERAH PENINGKATAN TATA KELOLA PEMERINTAHAN DAERAH	Meningkatnya Kualitas Tata Kelola Birokrasi Perangkat Daerah		16.500.000,00	DINAS PEKERJAAN UMUM DAN PENATAAN RUANG
	1.03.01.2.03.0005	Rekonsiliasi dan Penyusunan Laporan Barang Milik Daerah pada SKPD																		
			Jumlah Laporan Rekonsiliasi dan Penyusunan Laporan Barang Milik Daerah pada SKPD				2 Laporan	4 Laporan	15.000.000,00	10.600.000,00	5.300.000,00	-9.700.000,00	Kab. Probolinggo, Semua Kecamatan, Semua Kel/Desa	SISA LEBIH PERHITUNGAN ANGGARAN TAHUN SEBELUMNYA	-	PENINGKATAN TATA KELOLA PEMERINTAHAN DAERAH PENINGKATAN TATA KELOLA PEMERINTAHAN DAERAH			16.500.000,00	DINAS PEKERJAAN UMUM DAN PENATAAN RUANG
	1.03.01.2.05	Administrasi Kepegawaian Perangkat Daerah	*Persentase Pegawai yang Terfasilitasi Layanan Kepegawaian*				-	100 %	164.650.000,00	18.750.000,00	18.750.000,00	-145.900.000,00			-	PENINGKATAN TATA KELOLA PEMERINTAHAN DAERAH PENINGKATAN TATA KELOLA PEMERINTAHAN DAERAH	Meningkatnya Kualitas Tata Kelola Birokrasi Perangkat Daerah		385.000.000,00	DINAS PEKERJAAN UMUM DAN PENATAAN RUANG
	1.03.01.2.05.0002	Pengadaan Pakaian Dinas beserta Atribut Kelengkapannya																		
			Jumlah Paket Pakaian Dinas beserta Atribut Kelengkapan				3 Paket	1 Paket	164.650.000,00	18.750.000,00	18.750.000,00	-145.900.000,00	Kab. Probolinggo, Semua Kecamatan, Semua Kel/Desa	SISA LEBIH PERHITUNGAN ANGGARAN TAHUN SEBELUMNYA	-	PENINGKATAN TATA KELOLA PEMERINTAHAN DAERAH PENINGKATAN TATA KELOLA PEMERINTAHAN DAERAH			385.000.000,00	DINAS PEKERJAAN UMUM DAN PENATAAN RUANG
	1.03.01.2.06	Administrasi Umum Perangkat Daerah	*Persentase Administrasi Umum Perangkat Daerah Terlakasana*				-	100 %	1.359.946.000,00	660.426.900,00	704.089.700,00	-655.856.300,00			-	PENINGKATAN TATA KELOLA PEMERINTAHAN DAERAH PENINGKATAN TATA KELOLA PEMERINTAHAN DAERAH	Meningkatnya Kualitas Tata Kelola Birokrasi Perangkat Daerah		6.173.918.300,00	DINAS PEKERJAAN UMUM DAN PENATAAN RUANG
	1.03.01.2.06.0001	Penyediaan Komponen Instalasi Listrik/Penerangan Bangunan Kantor																		
			Jumlah Paket Komponen Instalasi Listrik/Penerangan Bangunan Kantor yang Disediakan				2 Paket	2 Paket	10.000.000,00	9.872.000,00	9.872.000,00	-128.000,00	Kab. Probolinggo, Semua Kecamatan, Semua Kel/Desa	SISA LEBIH PERHITUNGAN ANGGARAN TAHUN SEBELUMNYA	-	PENINGKATAN TATA KELOLA PEMERINTAHAN DAERAH PENINGKATAN TATA KELOLA PEMERINTAHAN DAERAH			11.000.000,00	DINAS PEKERJAAN UMUM DAN PENATAAN RUANG
	1.03.01.2.06.0002	Penyediaan Peralatan dan Perlengkapan Kantor																		
			Jumlah Paket Peralatan dan Perlengkapan Kantor yang Disediakan				12 Paket	12 Paket	501.196.000,00	169.657.400,00	140.283.700,00	-360.912.300,00	Kab. Probolinggo, Semua Kecamatan, Semua Kel/Desa	SISA LEBIH PERHITUNGAN ANGGARAN TAHUN SEBELUMNYA	-	PENINGKATAN TATA KELOLA PEMERINTAHAN DAERAH PENINGKATAN TATA KELOLA PEMERINTAHAN DAERAH			5.399.518.300,00	DINAS PEKERJAAN UMUM DAN PENATAAN RUANG
	1.03.01.2.06.0003	Penyediaan Peralatan Rumah Tangga																		
			Jumlah Paket Peralatan Rumah Tangga yang Disediakan				12 Paket	4 Paket	22.000.000,00	8.780.000,00	8.780.000,00	-13.220.000,00	Kab. Probolinggo, Semua Kecamatan, Semua Kel/Desa	SISA LEBIH PERHITUNGAN ANGGARAN TAHUN SEBELUMNYA	-	PENINGKATAN TATA KELOLA PEMERINTAHAN DAERAH PENINGKATAN TATA KELOLA PEMERINTAHAN DAERAH			24.200.000,00	DINAS PEKERJAAN UMUM DAN PENATAAN RUANG
	1.03.01.2.06.0004	Penyediaan Bahan Logistik Kantor																		
			Jumlah Paket Bahan Logistik Kantor yang Disediakan				12 Paket	12 Paket	225.000.000,00	105.054.300,00	217.881.800,00	-7.118.200,00	Kab. Probolinggo, Semua Kecamatan, Semua Kel/Desa	SISA LEBIH PERHITUNGAN ANGGARAN TAHUN SEBELUMNYA DANA BAGI HASIL (DBH)	-	PENINGKATAN TATA KELOLA PEMERINTAHAN DAERAH PENINGKATAN TATA KELOLA PEMERINTAHAN DAERAH			247.500.000,00	DINAS PEKERJAAN UMUM DAN PENATAAN RUANG
	1.03.01.2.06.0005	Penyediaan Barang Cetakan dan Penggandaan																		
			Jumlah Paket Barang Cetakan dan Penggandaan yang Disediakan				12 Paket	12 Paket	35.000.000,00	42.131.200,00	46.531.200,00	11.531.200,00	Kab. Probolinggo, Semua Kecamatan, Semua Kel/Desa	SISA LEBIH PERHITUNGAN ANGGARAN TAHUN SEBELUMNYA	-	PENINGKATAN TATA KELOLA PEMERINTAHAN DAERAH PENINGKATAN TATA KELOLA PEMERINTAHAN DAERAH			38.500.000,00	DINAS PEKERJAAN UMUM DAN PENATAAN RUANG
	1.03.01.2.06.0006	Penyediaan Bahan Bacaan dan Peraturan Perundang-undangan																		
			Jumlah Dokumen Bahan Bacaan dan Peraturan Perundang-Undangan yang Disediakan				12 Dokumen	12 Dokumen	12.000.000,00	12.000.000,00	9.960.000,00	-2.040.000,00	Kab. Probolinggo, Semua Kecamatan, Semua Kel/Desa	SISA LEBIH PERHITUNGAN ANGGARAN TAHUN SEBELUMNYA	-	PENINGKATAN TATA KELOLA PEMERINTAHAN DAERAH PENINGKATAN TATA KELOLA PEMERINTAHAN DAERAH			13.200.000,00	DINAS PEKERJAAN UMUM DAN PENATAAN RUANG

NO	KODE	URUSAN / BIDANG URUSAN / PROGRAM / KEGIATAN / SUB KEGIATAN	INDIKATOR PROGRAM / KEGIATAN / SUB KEGIATAN	TARGET AKHIR PERIODE RENSTRA OPD	REALISASI CAPAIAN RENJA OPD TAHUN 2023	PRAKIRAAN CAPAIAN TARGET RENJA OPD TAHUN 2024	CAPAIAN KINERJA DAN KERANGKA PENDANAAN										KELOMPOK SASARAN	PRAKIRAAN MAJU RENCANA TAHUN 2026		PERANGKAT DAERAH PENANGGUNG JAWAB
							TARGET 2025		PAGU INDIKATIF (Rp)			Bertambah/Berkurang (10-12)	LOKASI	SUMBER DANA	PRIORITAS			TARGET	PAGU INDIKATIF (Rp)	
							SEBELUM	SESUDAH	RKPD 2025	APBD 2025	RKPD PERUBAHAN 2025				NASIONAL	DAERAH				
1	2	3	4	5	6	7	8	9	10	11	12	13	14	15	16	17	18	19	20	21
	1.03.01.2.06.0009	Penyelenggaraan Rapat Koordinasi dan Konsultasi SKPD																		
			Jumlah Laporan Penyelenggaraan Rapat Koordinasi dan Konsultasi SKPD				12 Laporan	12 Laporan	554.750.000,00	312.932.000,00	270.781.000,00	-283.969.000,00	Kab. Probolinggo, Semua Kecamatan, Semua Kel/Desa	SISA LEBIH PERHITUNGAN ANGGARAN TAHUN SEBELUMNYA	-	PENINGKATAN TATA KELOLA PEMERINTAHAN DAERAH PENINGKATAN TATA KELOLA PEMERINTAHAN DAERAH			440.000.000,00	DINAS PEKERJAAN UMUM DAN PENATAAN RUANG
	1.03.01.2.07	Pengadaan Barang Milik Daerah Penunjang Urusan Pemerintah Daerah	*Jumlah Unit Pengadaan Barang Milik Daerah*				-	95 Unit	4.061.722.000,00	685.266.779,00	7.521.255.900,00	3.459.533.900,00			-	PENINGKATAN TATA KELOLA PEMERINTAHAN DAERAH PENINGKATAN TATA KELOLA PEMERINTAHAN DAERAH	-		4.763.000.000,00	DINAS PEKERJAAN UMUM DAN PENATAAN RUANG
	1.03.01.2.07.0001	Pengadaan Kendaraan Perorangan Dinas atau Kendaraan Dinas Jabatan																		
			Jumlah Unit Kendaraan Perorangan Dinas atau Kendaraan Dinas Jabatan yang Disediakan				4 Unit	1 Unit	959.600.000,00	481.320.579,00	481.320.579,00	-478.279.421,00	Kab. Probolinggo, Semua Kecamatan, Semua Kel/Desa	SISA LEBIH PERHITUNGAN ANGGARAN TAHUN SEBELUMNYA	-	PENINGKATAN TATA KELOLA PEMERINTAHAN DAERAH PENINGKATAN TATA KELOLA PEMERINTAHAN DAERAH			2.200.000.000,00	DINAS PEKERJAAN UMUM DAN PENATAAN RUANG
	1.03.01.2.07.0003	Pengadaan Alat Besar																		
			Jumlah Unit Alat Besar yang Disediakan				2 Unit	1 Unit	2.639.950.000,00	0,00	6.701.239.821,00	4.061.289.821,00	Kab. Probolinggo, Semua Kecamatan, Semua Kel/Desa	SISA LEBIH PERHITUNGAN ANGGARAN TAHUN SEBELUMNYA	-	PENINGKATAN LAYANAN INFRASTRUKTUR YANG BERKAULITAS PENINGKATAN LAYANAN INFRASTRUKTUR YANG BERKAULITAS			2.200.000.000,00	DINAS PEKERJAAN UMUM DAN PENATAAN RUANG
	1.03.01.2.07.0005	Pengadaan Mebel																		
			Jumlah Paket Mebel yang Disediakan				50 Unit	66 Unit	88.672.000,00	66.178.000,00	59.846.500,00	-28.825.500,00	Kab. Probolinggo, Semua Kecamatan, Semua Kel/Desa	SISA LEBIH PERHITUNGAN ANGGARAN TAHUN SEBELUMNYA	-	PENINGKATAN TATA KELOLA PEMERINTAHAN DAERAH PENINGKATAN TATA KELOLA PEMERINTAHAN DAERAH			143.000.000,00	DINAS PEKERJAAN UMUM DAN PENATAAN RUANG
	1.03.01.2.07.0006	Pengadaan Peralatan dan Mesin Lainnya																		
			Jumlah Unit Peralatan dan Mesin Lainnya yang Disediakan				25 Unit	28 Unit	308.500.000,00	120.268.200,00	231.349.000,00	-77.151.000,00	Kab. Probolinggo, Semua Kecamatan, Semua Kel/Desa	SISA LEBIH PERHITUNGAN ANGGARAN TAHUN SEBELUMNYA OPSEN PAJAK KENDARAAN BERMOTOR (PKB) DANA BAGI HASIL (DBH) DANA ALOKASI UMUM (DAU)	-	PENINGKATAN TATA KELOLA PEMERINTAHAN DAERAH PENINGKATAN TATA KELOLA PEMERINTAHAN DAERAH			165.000.000,00	DINAS PEKERJAAN UMUM DAN PENATAAN RUANG
	1.03.01.2.07.0008	Pengadaan Aset Tak Berwujud																		
			Jumlah Unit Aset Tak Berwujud yang Disediakan				1 Unit	2 Unit	65.000.000,00	17.500.000,00	47.500.000,00	-17.500.000,00	Kab. Probolinggo, Semua Kecamatan, Semua Kel/Desa	SISA LEBIH PERHITUNGAN ANGGARAN TAHUN SEBELUMNYA DANA BAGI HASIL (DBH)	-	PENINGKATAN TATA KELOLA PEMERINTAHAN DAERAH PENINGKATAN TATA KELOLA PEMERINTAHAN DAERAH			55.000.000,00	DINAS PEKERJAAN UMUM DAN PENATAAN RUANG
	1.03.01.2.08	Penyediaan Jasa Penunjang Urusan Pemerintahan Daerah	*Persentase Penunjang Urusan Pemerintahan Daerah Tersedia*				-	100 %	2.310.000.000,00	2.358.720.000,00	2.920.243.140,00	610.243.140,00			-	PENINGKATAN TATA KELOLA PEMERINTAHAN DAERAH PENINGKATAN TATA KELOLA PEMERINTAHAN DAERAH	Meningkatnya Kualitas Tata Kelola Birokrasi Perangkat Daerah		2.541.000.000,00	DINAS PEKERJAAN UMUM DAN PENATAAN RUANG
	1.03.01.2.08.0001	Penyediaan Jasa Surat Menyurat																		
			Jumlah Laporan Penyediaan Jasa Surat Menyurat				12 Laporan	12 Laporan	10.000.000,00	9.950.000,00	4.975.000,00	-5.025.000,00	Kab. Probolinggo, Semua Kecamatan, Semua Kel/Desa	SISA LEBIH PERHITUNGAN ANGGARAN TAHUN SEBELUMNYA	-	PENINGKATAN TATA KELOLA PEMERINTAHAN DAERAH PENINGKATAN TATA KELOLA PEMERINTAHAN DAERAH			11.000.000,00	DINAS PEKERJAAN UMUM DAN PENATAAN RUANG
	1.03.01.2.08.0002	Penyediaan Jasa Komunikasi, Sumber Daya Air dan Listrik																		
			Jumlah Laporan Penyediaan Jasa Komunikasi, Sumber Daya Air dan Listrik yang Disediakan				12 Laporan	12 Laporan	300.000.000,00	363.470.000,00	368.470.000,00	68.470.000,00	Kab. Probolinggo, Semua Kecamatan, Semua Kel/Desa	PENDAPATAN ASLI DAERAH (PAD) SISA LEBIH PERHITUNGAN ANGGARAN TAHUN SEBELUMNYA	-	PENINGKATAN TATA KELOLA PEMERINTAHAN DAERAH PENINGKATAN TATA KELOLA PEMERINTAHAN DAERAH			330.000.000,00	DINAS PEKERJAAN UMUM DAN PENATAAN RUANG
	1.03.01.2.08.0004	Penyediaan Jasa Pelayanan Umum Kantor																		
			Jumlah Laporan Penyediaan Jasa Pelayanan Umum Kantor yang Disediakan				12 Laporan	12 Laporan	2.000.000.000,00	1.985.300.000,00	2.546.798.140,00	546.798.140,00	Kab. Probolinggo, Semua Kecamatan, Semua Kel/Desa	SISA LEBIH PERHITUNGAN ANGGARAN TAHUN SEBELUMNYA OPSEN PAJAK KENDARAAN BERMOTOR (PKB) DANA BAGI HASIL (DBH)	-	PENINGKATAN TATA KELOLA PEMERINTAHAN DAERAH PENINGKATAN TATA KELOLA PEMERINTAHAN DAERAH			2.200.000.000,00	DINAS PEKERJAAN UMUM DAN PENATAAN RUANG
	1.03.01.2.09	Pemeliharaan Barang Milik Daerah Penunjang Urusan Pemerintahan Daerah	*Persentase Barang Milik Daerah Terpelihara*				-	100 %	1.339.200.000,00	550.446.000,00	764.627.500,00	-574.572.500,00			-	PENINGKATAN TATA KELOLA PEMERINTAHAN DAERAH PENINGKATAN TATA KELOLA PEMERINTAHAN DAERAH	Meningkatnya Kualitas Tata Kelola Birokrasi Perangkat Daerah		1.427.250.000,00	DINAS PEKERJAAN UMUM DAN PENATAAN RUANG
	1.03.01.2.09.0001	Penyediaan Jasa Pemeliharaan, Biaya Pemeliharaan, dan Pajak Kendaraan Perorangan Dinas atau Kendaraan Dinas Jabatan																		

NO	KODE	URUSAN / BIDANG URUSAN / PROGRAM / KEGIATAN / SUB KEGIATAN	INDIKATOR PROGRAM / KEGIATAN / SUB KEGIATAN	TARGET AKHIR PERIODE RENSTRA OPD	REALISASI CAPAIAN RENJA OPD TAHUN 2023	PRAKIRAAN CAPAIAN TARGET RENJA OPD TAHUN 2024	CAPAIAN KINERJA DAN KERANGKA PENDANAAN										KELOMPOK SASARAN	PRAKIRAAN MAJU RENCANA TAHUN 2026		PERANGKAT DAERAH PENANGGUNG JAWAB
							TARGET 2025		PAGU INDIKATIF (Rp)			Bertambah/Berkurang (10-12)	LOKASI	SUMBER DANA	PRIORITAS			TARGET	PAGU INDIKATIF (Rp)	
							SEBELUM	SESUDAH	RKPD 2025	APBD 2025	RKPD PERUBAHAN 2025				NASIONAL	DAERAH				
1	2	3	4	5	6	7	8	9	10	11	12	13	14	15	16	17	18	19	20	21
			Jumlah Kendaraan Perorangan Dinas atau Kendaraan Dinas Jabatan yang Dipelihara dan dibayarkan Pajaknya				92 Unit	65 Unit	350.000.000,00	103.500.000,00	233.500.000,00	-116.500.000,00	Kab. Probolinggo, Semua Kecamatan, Semua Kel/Desa	SISA LEBIH PERHITUNGAN ANGGARAN TAHUN SEBELUMNYA OPSEN PAJAK KENDARAAN BERMOTOR (PKB)	-	PENINGKATAN TATA KELOLA PEMERINTAHAN DAERAH PENINGKATAN TATA KELOLA PEMERINTAHAN DAERAH			332.750.000,00	DINAS PEKERJAAN UMUM DAN PENATAAN RUANG
	1.03.01.2.09.0002	Penyediaan Jasa Pemeliharaan, Biaya Pemeliharaan, Pajak dan Perizinan Kendaraan Dinas Operasional atau Lapangan																		
			Jumlah Kendaraan Dinas Operasional atau Lapangan yang Dipelihara dan dibayarkan Pajak dan Perizinannya				20 Unit	73 Unit	185.000.000,00	67.000.000,00	67.000.000,00	-118.000.000,00	Kab. Probolinggo, Semua Kecamatan, Semua Kel/Desa	SISA LEBIH PERHITUNGAN ANGGARAN TAHUN SEBELUMNYA	-	PENINGKATAN TATA KELOLA PEMERINTAHAN DAERAH PENINGKATAN TATA KELOLA PEMERINTAHAN DAERAH			203.500.000,00	DINAS PEKERJAAN UMUM DAN PENATAAN RUANG
	1.03.01.2.09.0003	Penyediaan Jasa Pemeliharaan, Biaya Pemeliharaan dan Perizinan Alat Besar																		
			Jumlah Alat Besar yang Dipelihara dan dibayarkan Perizinannya				29 Unit	8 Unit	304.200.000,00	184.946.000,00	244.127.500,00	-60.072.500,00	Kab. Probolinggo, Semua Kecamatan, Semua Kel/Desa	SISA LEBIH PERHITUNGAN ANGGARAN TAHUN SEBELUMNYA OPSEN PAJAK KENDARAAN BERMOTOR (PKB) DANA BAGI HASIL (DBH)	-	PENINGKATAN TATA KELOLA PEMERINTAHAN DAERAH PENINGKATAN TATA KELOLA PEMERINTAHAN DAERAH			341.000.000,00	DINAS PEKERJAAN UMUM DAN PENATAAN RUANG
	1.03.01.2.09.0009	Pemeliharaan/Rehabilitasi Gedung Kantor dan Bangunan Lainnya																		
			Jumlah Gedung Kantor dan Bangunan Lainnya yang Dipelihara/Direhabilitasi				2 Unit	1 Unit	500.000.000,00	195.000.000,00	220.000.000,00	-280.000.000,00	Kab. Probolinggo, Semua Kecamatan, Semua Kel/Desa	SISA LEBIH PERHITUNGAN ANGGARAN TAHUN SEBELUMNYA	-	PENINGKATAN TATA KELOLA PEMERINTAHAN DAERAH PENINGKATAN TATA KELOLA PEMERINTAHAN DAERAH			550.000.000,00	DINAS PEKERJAAN UMUM DAN PENATAAN RUANG
2.	**1.03.02**	**PROGRAM PENGELOLAAN SUMBER DAYA AIR (SDA)**	**Prosentase Bangunan Sumber Daya (SDA) Air Kewenangan Kabupaten Dalam Keadaan Baik**				**-**	**49,26 %**	**24.318.200.000,00**	**12.269.017.823,00**	**6.629.676.893,00**	**2.549.300.000,00**							**26.867.500.000,00**	
	1.03.02.2.01	Pengelolaan SDA dan Bangunan Pengaman Pantai pada Wilayah Sungai (WS) dalam 1 (Satu) Daerah Kabupaten/Kota	*Prosentase Bangunan Sumber Daya Air Kewenangan Kabupaten yang Dikelola*				-	100 %	12.248.709.850,00	3.088.419.823,00	1.689.400.300,00	-10.559.309.550,00			-	PENINGKATAN LAYANAN INFRASTRUKTUR YANG BERKAULITAS PENINGKATAN LAYANAN INFRASTRUKTUR YANG BERKAULITAS	MENINGKATNYA KUALITAS INFRASTRUKTUR SUMBER DAYA AIR		13.747.609.700,00	DINAS PEKERJAAN UMUM DAN PENATAAN RUANG
	1.03.02.2.01.0026	Rehabilitasi Pintu Air/Bendung Pengendali Banjir																		
			Jumlah Pintu Air/Bendung Pengendali Banjir yang Direhabilitasi				7 Unit	6 Unit	5.983.600.000,00	2.118.419.823,00	1.343.071.900,00	-4.640.528.100,00	Kab. Probolinggo, Semua Kecamatan, Semua Kel/Desa	SISA LEBIH PERHITUNGAN ANGGARAN TAHUN SEBELUMNYA DANA BAGI HASIL (DBH) DAU YANG DITENTUKAN P ENGGUNAANN YA BIDANG PEKERJAAN UMUM	-	PENINGKATAN LAYANAN INFRASTRUKTUR YANG BERKAULITAS PENINGKATAN LAYANAN INFRASTRUKTUR YANG BERKAULITAS			6.581.960.000,00	DINAS PEKERJAAN UMUM DAN PENATAAN RUANG
	1.03.02.2.01.0072	Evaluasi dan Rekomendasi Teknis (Rekomtek) Pemanfaatan Sumber Daya Air Wilayah Sungai Kewenangan Kabupaten/Kota																		
			Jumlah Dokumen Evaluasi dan Rekomendasi Teknis (Rekomtek) Pemanfaatan SDA WS Kewenangan Kabupaten/Kota				1 Dokumen	0 Dokumen	5.000.000,00	15.000.000,00	0,00	-5.000.000,00	Kab. Probolinggo, Semua Kecamatan, Semua Kel/Desa	DANA BAGI HASIL (DBH)	-	PENINGKATAN LAYANAN INFRASTRUKTUR YANG BERKAULITAS PENINGKATAN LAYANAN INFRASTRUKTUR YANG BERKAULITAS			27.500.000,00	DINAS PEKERJAAN UMUM DAN PENATAAN RUANG
	1.03.02.2.01.0075	Pembinaan dan Pemberdayaan Kelembagaan Pengelolaan SDA Kewenangan Kabupaten/Kota																		
			Jumlah Lembaga Pengelolaan SDA Kewenangan Kabupaten/Kota yang Dibina dan Diberdayakan				2 Lembaga	0 Lembaga	400.000.000,00	305.000.000,00	0,00	-400.000.000,00	Kab. Probolinggo, Semua Kecamatan, Semua Kel/Desa	DANA BAGI HASIL (DBH)	-	PENINGKATAN LAYANAN INFRASTRUKTUR YANG BERKAULITAS PENINGKATAN LAYANAN INFRASTRUKTUR YANG BERKAULITAS			440.000.000,00	DINAS PEKERJAAN UMUM DAN PENATAAN RUANG
	1.03.02.2.01.0088	Pembangunan Infrastruktur untuk Melindungi Mata Air																		
			Jumlah Infrastruktur untuk Melindungi Mata Air yang Dibangun				2 Unit	0 Unit	170.000.000,00	0,00	0,00	-170.000.000,00	Kab. Probolinggo, Semua Kecamatan, Semua Kel/Desa	DANA BAGI HASIL (DBH)	-	PENINGKATAN LAYANAN INFRASTRUKTUR YANG BERKAULITAS PENINGKATAN LAYANAN INFRASTRUKTUR YANG BERKAULITAS			550.000.000,00	DINAS PEKERJAAN UMUM DAN PENATAAN RUANG
	1.03.02.2.01.0093	Normalisasi/Restorasi Sungai																		
			Panjang Sungai yang Dinormalisasi/Direstorasi				7 KM	7 KM	350.000.000,00	350.000.000,00	346.328.400,00	-3.671.600,00	Kab. Probolinggo, Semua Kecamatan, Semua Kel/Desa	DANA BAGI HASIL (DBH)	-	PENINGKATAN LAYANAN INFRASTRUKTUR YANG BERKAULITAS PENINGKATAN LAYANAN INFRASTRUKTUR YANG BERKAULITAS			385.000.000,00	DINAS PEKERJAAN UMUM DAN PENATAAN RUANG
	1.03.02.2.01.0117	Pembangunan Seawall dan Bangunan Pengaman Pantai Lainnya																		

NO	KODE	URUSAN / BIDANG URUSAN / PROGRAM / KEGIATAN / SUB KEGIATAN	INDIKATOR PROGRAM / KEGIATAN / SUB KEGIATAN	TARGET AKHIR PERIODE RENSTRA OPD	REALISASI CAPAIAN RENJA OPD TAHUN 2023	PRAKIRAAN CAPAIAN TARGET RENJA OPD TAHUN 2024	CAPAIAN KINERJA DAN KERANGKA PENDANAAN										KELOMPOK SASARAN	PRAKIRAAN MAJU RENCANA TAHUN 2026		PERANGKAT DAERAH PENANGGUNG JAWAB
							TARGET 2025		PAGU INDIKATIF (Rp)			Bertambah/Berkurang (10-12)	LOKASI	SUMBER DANA	PRIORITAS			TARGET	PAGU INDIKATIF (Rp)	
							SEBELUM	SESUDAH	RKPD 2025	APBD 2025	RKPD PERUBAHAN 2025				NASIONAL	DAERAH				
1	2	3	4	5	6	7	8	9	10	11	12	13	14	15	16	17	18	19	20	21
			Panjang Seawall dan Bangunan Pengaman Pantai Lainnya yang Dibangun				0,323 KM	0 KM	4.705.906.000,00	0,00	0,00	-4.705.906.000,00	Kab. Probolinggo, Semua Kecamatan, Semua Kel/Desa	DANA BAGI HASIL (DBH)	-	PENINGKATAN LAYANAN INFRASTRUKTUR YANG BERKAULITAS PENINGKATAN LAYANAN INFRASTRUKTUR YANG BERKAULITAS			5.176.496.600,00	DINAS PEKERJAAN UMUM DAN PENATAAN RUANG
	1.03.02.2.01.0120	Penyusunan Rencana Teknis dan Dokumen Lingkungan Hidup untuk Konstruksi Pengendali Banjir, Lahar, dan Pengaman Pantai																		
			Jumlah Dokumen Rencana Teknis dan Dokumen Lingkungan Hidup untuk Konstruksi Pengendali Banjir, Lahar, dan Pengaman Pantai yang Disusun				2 Dokumen	0 Dokumen	234.203.850,00	0,00	0,00	-234.203.850,00	Kab. Probolinggo, Semua Kecamatan, Semua Kel/Desa	DANA BAGI HASIL (DBH)	-	PENINGKATAN LAYANAN INFRASTRUKTUR YANG BERKAULITAS PENINGKATAN LAYANAN INFRASTRUKTUR YANG BERKAULITAS			146.653.100,00	DINAS PEKERJAAN UMUM DAN PENATAAN RUANG
	1.03.02.2.01.0127	Penyusunan Rencana Teknis dan Dokumen Lingkungan Hidup untuk Konstruksi Air Tanah dan Air Baku																		
			Jumlah Dokumen Rencana Teknis dan Dokumen Lingkungan Hidup untuk Konstruksi Air Tanah dan Air Baku yang Disusun				1 Dokumen	0 Dokumen	400.000.000,00	300.000.000,00	0,00	-400.000.000,00	Kab. Probolinggo, Semua Kecamatan, Semua Kel/Desa	DANA BAGI HASIL (DBH)	-	PENINGKATAN LAYANAN INFRASTRUKTUR YANG BERKAULITAS PENINGKATAN LAYANAN INFRASTRUKTUR YANG BERKAULITAS			440.000.000,00	DINAS PEKERJAAN UMUM DAN PENATAAN RUANG
	1.03.02.2.02	Pengembangan dan Pengelolaan Sistem Irigasi Primer dan Sekunder pada Daerah Irigasi yang Luasnya di Bawah 1000 Ha dalam 1 (Satu) Daerah Kabupaten/Kota	*Persentase Infrastruktur Irigasi Kewenangan Kabupaten yang Dikelola*				-	100 %	12.069.490.150,00	9.180.598.000,00	4.940.276.593,00	-7.129.213.557,00			-	PENINGKATAN LAYANAN INFRASTRUKTUR YANG BERKAULITAS PENINGKATAN LAYANAN INFRASTRUKTUR YANG BERKAULITAS	MENINGKATNYA KUALITAS INFRASTRUKTUR SUMBER DAYA AIR		13.119.890.300,00	DINAS PEKERJAAN UMUM DAN PENATAAN RUANG
	1.03.02.2.02.0002	Pembangunan Jaringan Irigasi Permukaan																		
			Panjang Jaringan Irigasi Permukaan yang Dibangun				2 KM	0,02 KM	649.673.000,00	85.000.000,00	50.000.000,00	-599.673.000,00	Kab. Probolinggo, Semua Kecamatan, Semua Kel/Desa	DANA BAGI HASIL (DBH) DAU YANG DITENTUKAN PENGGUNAANNYA BIDANG PEKERJAAN UMUM	-	PENINGKATAN LAYANAN INFRASTRUKTUR YANG BERKAULITAS PENINGKATAN LAYANAN INFRASTRUKTUR YANG BERKAULITAS			714.640.300,00	DINAS PEKERJAAN UMUM DAN PENATAAN RUANG
	1.03.02.2.02.0014	Rehabilitasi Jaringan Irigasi Permukaan																		
			Panjang Jaringan Irigasi Permukaan yang Direhabilitasi				30 KM	0,679 KM	8.026.617.150,00	6.592.110.000,00	2.798.398.750,00	-5.228.218.400,00	Kab. Probolinggo, Semua Kecamatan, Semua Kel/Desa	PENDAPATAN ASLI DAERAH (PAD) SISA LEBIH PERHITUNGAN ANGGARAN TAHUN SEBELUMNYA OPSEN PAJAK KENDARAAN BERMOTOR (PKB) DANA BAGI HASIL (DBH) DANA ALOKASI UMUM (DAU) DAU YANG DITENTUKAN PENGGUNAANNYA BIDANG PEKERJAAN UMUM DAK FISIK-BIDANG IRIGASI-TEMATIK PENGUATAN KAWASAN SENTRA PRODUKSI PANGAN (PERTANIAN, PERIKANAN, DAN HEWANI)	-	PENINGKATAN LAYANAN INFRASTRUKTUR YANG BERKAULITAS PENINGKATAN LAYANAN INFRASTRUKTUR YANG BERKAULITAS			8.074.000.000,00	DINAS PEKERJAAN UMUM DAN PENATAAN RUANG
	1.03.02.2.02.0015	Rehabilitasi Bendung Irigasi																		
			Jumlah Bendung Irigasi yang Direhabilitasi				1 Bendung	2 Bendung	1.100.000.000,00	650.000.000,00	630.092.000,00	-469.908.000,00	Kab. Probolinggo, Semua Kecamatan, Semua Kel/Desa	DANA BAGI HASIL (DBH) DAU YANG DITENTUKAN PENGGUNAANNYA BIDANG PEKERJAAN UMUM	-	PENINGKATAN LAYANAN INFRASTRUKTUR YANG BERKAULITAS PENINGKATAN LAYANAN INFRASTRUKTUR YANG BERKAULITAS			1.691.250.000,00	DINAS PEKERJAAN UMUM DAN PENATAAN RUANG
	1.03.02.2.02.0021	Operasi dan Pemeliharaan Jaringan Irigasi Permukaan																		
			Panjang Jaringan Irigasi Permukaan yang Dioperasikan dan Dipelihara				7 KM	7 KM	1.493.200.000,00	1.238.488.000,00	905.614.243,00	-587.585.757,00	Kab. Probolinggo, Semua Kecamatan, Semua Kel/Desa	DANA BAGI HASIL (DBH)	-	PENINGKATAN LAYANAN INFRASTRUKTUR YANG BERKAULITAS PENINGKATAN LAYANAN INFRASTRUKTUR YANG BERKAULITAS			1.760.000.000,00	DINAS PEKERJAAN UMUM DAN PENATAAN RUANG
	1.03.02.2.02.0022	Operasi dan Pemeliharaan Bendung Irigasi																		
			Jumlah Bendung Irigasi yang Dioperasikan dan Dipelihara				1 Bendung	1 Bendung	350.000.000,00	200.000.000,00	174.471.600,00	-175.528.400,00	Kab. Probolinggo, Semua Kecamatan, Semua Kel/Desa	DANA BAGI HASIL (DBH)	-	PENINGKATAN LAYANAN INFRASTRUKTUR YANG BERKAULITAS PENINGKATAN LAYANAN INFRASTRUKTUR YANG BERKAULITAS			385.000.000,00	DINAS PEKERJAAN UMUM DAN PENATAAN RUANG
	1.03.02.2.02.0030	Penguatan Kapasitas Kelembagaan Pengelola Irigasi Kewenangan Kabupaten/Kota																		

NO	KODE	URUSAN / BIDANG URUSAN / PROGRAM / KEGIATAN / SUB KEGIATAN	INDIKATOR PROGRAM / KEGIATAN / SUB KEGIATAN	TARGET AKHIR PERIODE RENSTRA OPD	REALISASI CAPAIAN RENJA OPD TAHUN 2023	PRAKIRAAN CAPAIAN TARGET RENJA OPD TAHUN 2024	CAPAIAN KINERJA DAN KERANGKA PENDANAAN										KELOMPOK SASARAN	PRAKIRAAN MAJU RENCANA TAHUN 2026		PERANGKAT DAERAH PENANGGUNG JAWAB
							TARGET 2025		PAGU INDIKATIF (Rp)			Bertambah/Berkurang (10-12)	LOKASI	SUMBER DANA	PRIORITAS			TARGET	PAGU INDIKATIF (Rp)	
							SEBELUM	SESUDAH	RKPD 2025	APBD 2025	RKPD PERUBAHAN 2025				NASIONAL	DAERAH				
1	2	3	4	5	6	7	8	9	10	11	12	13	14	15	16	17	18	19	20	21
			Jumlah Lembaga Pengelola Irigasi Kewenangan Kabupaten/Kota yang Diperkuat Kapasitasnya				2 Lembaga	1 Lembaga	150.000.000,00	115.000.000,00	66.700.000,00	-83.300.000,00	Kab. Probolinggo, Semua Kecamatan, Semua Kel/Desa	DANA BAGI HASIL (DBH)	-	PENINGKATAN LAYANAN INFRASTRUKTUR YANG BERKAULITAS PENINGKATAN LAYANAN INFRASTRUKTUR YANG BERKAULITAS			165.000.000,00	DINAS PEKERJAAN UMUM DAN PENATAAN RUANG
	1.03.02.2.02.0035	Penyusunan Rencana Teknis dan Dokumen Lingkungan Hidup untuk Konstruksi Irigasi dan Rawa																		
			Jumlah Dokumen Rencana Teknis dan Dokumen Lingkungan Hidup untuk Konstruksi Irigasi dan Rawa yang Disusun				5 Dokumen	3 Dokumen	300.000.000,00	300.000.000,00	315.000.000,00	15.000.000,00	Kab. Probolinggo, Semua Kecamatan, Semua Kel/Desa	DANA BAGI HASIL (DBH) DAU YANG DITENTUKAN PENGGUNAANNYA BIDANG PEKERJAAN UMUM	-	PENINGKATAN LAYANAN INFRASTRUKTUR YANG BERKAULITAS PENINGKATAN LAYANAN INFRASTRUKTUR YANG BERKAULITAS			330.000.000,00	DINAS PEKERJAAN UMUM DAN PENATAAN RUANG
3.	**1.03.10**	**PROGRAM PENYELENGGARAAN JALAN**	**Persentase Jalan Kabupaten dalam Kondisi Baik**				**-**	**74,76 %**	**131.224.499.396,00**	**60.368.686.058,00**	**33.326.361.331,00**	**754.402.890.460,00**							**885.627.389.856,00**	
	1.03.10.2.01	Penyelenggaraan Jalan Kabupaten/Kota	*Persentase Jalan Kabupaten yang Dikelola (Dipelihara, Ditingkatkan Kualitasnya)*				-	74,76 %	131.224.499.396,00	60.368.686.058,00	33.326.361.331,00	-97.898.138.065,00			-	PENINGKATAN LAYANAN INFRASTRUKTUR YANG BERKAULITAS PENINGKATAN LAYANAN INFRASTRUKTUR YANG BERKAULITAS	MENINGKATNYA KUALITAS INFRASTRUKTUR JALAN DAN JEMBATAN		885.627.389.856,00	DINAS PEKERJAAN UMUM DAN PENATAAN RUANG
	1.03.10.2.01.0031	Penggantian Jembatan																		
			Jumlah Jembatan yang Diganti				6 Jembatan	0 Jembatan	10.000.000.000,00	10.000.000.000,00	0,00	-10.000.000.000,00	Kab. Probolinggo, Semua Kecamatan, Semua Kel/Desa	SISA LEBIH PERHITUNGAN ANGGARAN TAHUN SEBELUMNYA OPSEN PAJAK KENDARAAN BERMOTOR (PKB) DAU YANG DITENTUKAN PENGGUNAANNYA BIDANG PEKERJAAN UMUM	-	PENINGKATAN LAYANAN INFRASTRUKTUR YANG BERKAULITAS PENINGKATAN LAYANAN INFRASTRUKTUR YANG BERKAULITAS			8.800.000.000,00	DINAS PEKERJAAN UMUM DAN PENATAAN RUANG
	1.03.10.2.01.0032	Pembangunan Jalan																		
			Panjang Jalan yang Dibangun				6653 KM	0,06 KM	2.400.000.000,00	0,00	210.000.000,00	-2.190.000.000,00	Kab. Probolinggo, Semua Kecamatan, Semua Kel/Desa	OPSEN PAJAK KENDARAAN BERMOTOR (PKB)	-	PENINGKATAN LAYANAN INFRASTRUKTUR YANG BERKAULITAS PENINGKATAN LAYANAN INFRASTRUKTUR YANG BERKAULITAS			440.000.000,00	DINAS PEKERJAAN UMUM DAN PENATAAN RUANG
	1.03.10.2.01.0033	Rekonstruksi Jalan																		
			Panjang Jalan yang Direkonstruksi				83991 KM	6 KM	56.163.674.396,00	43.959.315.058,00	24.421.993.971,00	-31.741.680.425,00	Kab. Probolinggo, Semua Kecamatan, Semua Kel/Desa	SISA LEBIH PERHITUNGAN ANGGARAN TAHUN SEBELUMNYA OPSEN PAJAK KENDARAAN BERMOTOR (PKB) DANA ALOKASI UMUM (DAU) DBH CUKAI HASIL TEMBAKAU (CHT) DAU YANG DITENTUKAN PENGGUNAANNYA BIDANG PEKERJAAN UMUM DAK FISIK-BIDANG JALAN-TEMATIK PENGUATAN KAWASAN SENTRA PRODUKSI PANGAN (PERTANIAN, PERIKANAN, DAN HEWANI) PENDAPATAN BAGI HASIL PAJAK ROKOK	-	PENINGKATAN LAYANAN INFRASTRUKTUR YANG BERKAULITAS PENINGKATAN LAYANAN INFRASTRUKTUR YANG BERKAULITAS			815.800.418.356,00	DINAS PEKERJAAN UMUM DAN PENATAAN RUANG
	1.03.10.2.01.0034	Pemeliharaan Berkala Jalan																		
			Panjang Jalan yang Dipelihara Secara Berkala				24 KM	0,056 KM	4.000.000.000,00	200.000.000,00	200.000.000,00	-3.800.000.000,00	Kab. Probolinggo, Semua Kecamatan, Semua Kel/Desa	OPSEN PAJAK KENDARAAN BERMOTOR (PKB)	-	PENINGKATAN LAYANAN INFRASTRUKTUR YANG BERKAULITAS PENINGKATAN LAYANAN INFRASTRUKTUR YANG BERKAULITAS			5.500.000.000,00	DINAS PEKERJAAN UMUM DAN PENATAAN RUANG
	1.03.10.2.01.0038	Pemeliharaan Rutin Jembatan																		
			Jumlah Jembatan yang Dipelihara Secara Rutin				24 Jembatan	2 Jembatan	200.000.000,00	200.000.000,00	150.000.000,00	-50.000.000,00	Kab. Probolinggo, Semua Kecamatan, Semua Kel/Desa	OPSEN PAJAK KENDARAAN BERMOTOR (PKB)	-	PENINGKATAN LAYANAN INFRASTRUKTUR YANG BERKAULITAS PENINGKATAN LAYANAN INFRASTRUKTUR YANG BERKAULITAS			220.000.000,00	DINAS PEKERJAAN UMUM DAN PENATAAN RUANG
	1.03.10.2.01.0039	Rehabilitasi Jembatan																		

NO	KODE	URUSAN / BIDANG URUSAN / PROGRAM / KEGIATAN / SUB KEGIATAN	INDIKATOR PROGRAM / KEGIATAN / SUB KEGIATAN	TARGET AKHIR PERIODE RENSTRA OPD	REALISASI CAPAIAN RENJA OPD TAHUN 2023	PRAKIRAAN CAPAIAN TARGET RENJA OPD TAHUN 2024	CAPAIAN KINERJA DAN KERANGKA PENDANAAN										KELOMPOK SASARAN	PRAKIRAAN MAJU RENCANA TAHUN 2026		PERANGKAT DAERAH PENANGGUNG JAWAB
							TARGET 2025		PAGU INDIKATIF (Rp)			Bertambah/Berkurang (10-12)	LOKASI	SUMBER DANA	PRIORITAS			TARGET	PAGU INDIKATIF (Rp)	
							SEBELUM	SESUDAH	RKPD 2025	APBD 2025	RKPD PERUBAHAN 2025				NASIONAL	DAERAH				
1	2	3	4	5	6	7	8	9	10	11	12	13	14	15	16	17	18	19	20	21
			Jumlah Jembatan yang Direhabilitasi				60 M X 6 M Jembatan	1 Jembatan	200.000.000,00	200.000.000,00	678.000.000,00	478.000.000,00	Kab. Probolinggo, Semua Kecamatan, Semua Kel/Desa	PENDAPATAN ASLI DAERAH (PAD) PENDAPATAN BAGI HASIL PAJAK ROKOK	-	PENINGKATAN LAYANAN INFRASTRUKTUR YANG BERKAULITAS PENINGKATAN LAYANAN INFRASTRUKTUR YANG BERKAULITAS			3.520.000.000,00	DINAS PEKERJAAN UMUM DAN PENATAAN RUANG
	1.03.10.2.01.0040	Pembangunan Jembatan																		
			Jumlah Jembatan yang Dibangun				0,213 Jembatan	2 Jembatan	200.000.000,00	300.000.000,00	300.000.000,00	100.000.000,00	Kab. Probolinggo, Semua Kecamatan, Semua Kel/Desa	OPSEN PAJAK KENDARAAN BERMOTOR (PKB)	-	PENINGKATAN LAYANAN INFRASTRUKTUR YANG BERKAULITAS PENINGKATAN LAYANAN INFRASTRUKTUR YANG BERKAULITAS			220.000.000,00	DINAS PEKERJAAN UMUM DAN PENATAAN RUANG
	1.03.10.2.01.0042	Pemeliharaan Berkala Jembatan																		
			Jumlah Jembatan yang Dipelihara Secara Berkala				9 M X 5,6 M x 6,5 M Jembatan	1 Jembatan	100.000.000,00	100.000.000,00	100.000.000,00	0,00	Kab. Probolinggo, Semua Kecamatan, Semua Kel/Desa	OPSEN PAJAK KENDARAAN BERMOTOR (PKB) PENDAPATAN BAGI HASIL PAJAK ROKOK	-	PENINGKATAN LAYANAN INFRASTRUKTUR YANG BERKAULITAS PENINGKATAN LAYANAN INFRASTRUKTUR YANG BERKAULITAS			110.000.000,00	DINAS PEKERJAAN UMUM DAN PENATAAN RUANG
	1.03.10.2.01.0043	Survey Kondisi Jalan/Jembatan																		
			Panjang Jalan/Jembatan yang Disurvey Kondisinya				Jalan 785,819 Km, Je KM	Jalan 785,819 Km, Je KM	600.000.000,00	600.000.000,00	900.000.000,00	300.000.000,00	Kab. Probolinggo, Semua Kecamatan, Semua Kel/Desa	SISA LEBIH PERHITUNGAN ANGGARAN TAHUN SEBELUMNYA PENDAPATAN BAGI HASIL PAJAK ROKOK	-	PENINGKATAN LAYANAN INFRASTRUKTUR YANG BERKAULITAS PENINGKATAN LAYANAN INFRASTRUKTUR YANG BERKAULITAS			330.000.000,00	DINAS PEKERJAAN UMUM DAN PENATAAN RUANG
	1.03.10.2.01.0044	Rehabilitasi Jalan																		
			Panjang Jalan yang Direhabilitasi				37689 KM	0,024 KM	50.415.252.500,00	310.000.000,00	100.000.000,00	-50.315.252.500,00	Kab. Probolinggo, Semua Kecamatan, Semua Kel/Desa	OPSEN PAJAK KENDARAAN BERMOTOR (PKB)	-	PENINGKATAN LAYANAN INFRASTRUKTUR YANG BERKAULITAS PENINGKATAN LAYANAN INFRASTRUKTUR YANG BERKAULITAS			42.900.000.000,00	DINAS PEKERJAAN UMUM DAN PENATAAN RUANG
	1.03.10.2.01.0046	Pemeliharaan Rutin Jalan																		
			Panjang Jalan yang Dipelihara Secara Rutin				323761 KM	323,761 KM	6.945.572.500,00	4.499.371.000,00	6.266.367.360,00	-679.205.140,00	Semua Kota/Kab, Semua Kecamatan, Semua Kel/Desa Kab. Probolinggo, Semua Kecamatan, Semua Kel/Desa	SISA LEBIH PERHITUNGAN ANGGARAN TAHUN SEBELUMNYA OPSEN PAJAK KENDARAAN BERMOTOR (PKB)	-	PENINGKATAN LAYANAN INFRASTRUKTUR YANG BERKAULITAS PENINGKATAN LAYANAN INFRASTRUKTUR YANG BERKAULITAS			7.786.971.500,00	DINAS PEKERJAAN UMUM DAN PENATAAN RUANG
4.	**1.03.11**	**PROGRAM PENGEMBANGAN JASA KONSTRUKSI**	**Prosentase Nilai Bobot Capaian SIPJAKI**				**-**	**38 %**	**524.889.000,00**	**495.990.000,00**	**296.147.400,00**	**-524.889.000,00**							**0,00**	
	1.03.11.2.01	Penyelenggaraan Pelatihan Tenaga Terampil Konstruksi	*Persentase Tenaga Kerja Konstruksi yang Tersertifikasi*				-	38 %	461.315.000,00	414.840.000,00	224.078.750,00	-237.236.250,00			-	PENINGKATAN KUALITAS SDM PENINGKATAN KUALITAS SDM	Meningkatnya Kualitas Layanan Jasa Konstruksi dan Peralatan		0,00	DINAS PEKERJAAN UMUM DAN PENATAAN RUANG
	1.03.11.2.01.0010	Fasilitasi Sertifikasi Tenaga Kerja Konstruksi Kualifikasi Jabatan Operator dan Teknisi atau Analis																		
			Jumlah Tenaga Kerja Konstruksi Kualifikasi Jabatan Operator dan Teknisi atau Analis yang Difasilitasi Sertifikasi				90 Orang	75 Orang	461.315.000,00	414.840.000,00	224.078.750,00	-237.236.250,00	Kab. Probolinggo, Semua Kecamatan, Semua Kel/Desa	SISA LEBIH PERHITUNGAN ANGGARAN TAHUN SEBELUMNYA	-	PENINGKATAN KUALITAS SDM PENINGKATAN KUALITAS SDM			0,00	DINAS PEKERJAAN UMUM DAN PENATAAN RUANG
	1.03.11.2.04	Pengawasan Tertib Usaha, Tertib Penyelenggaraan dan Tertib Pemanfaatan Jasa Konstruksi	*Persentase Penyedia Jasa Konstruksi yang Diawasi/Dimonev*				-	22 %	63.574.000,00	81.150.000,00	72.068.650,00	8.494.650,00			-	PENINGKATAN LAYANAN INFRASTRUKTUR YANG BERKAULITAS PENINGKATAN LAYANAN INFRASTRUKTUR YANG BERKAULITAS	Meningkatnya Kualitas Layanan Jasa Konstruksi dan Peralatan		0,00	DINAS PEKERJAAN UMUM DAN PENATAAN RUANG
	1.03.11.2.04.0006	Pembinaan Tertib Usaha, Tertib Penyelenggaraan, dan Tertib Pemanfaatan Produk Jasa Konstruksi																		
			Jumlah Lembaga Jasa Konstruksi yang Dibina Tertib Usaha, Tertib Penyelenggaraan, dan Tertib Pemanfaatan Produk				1 Lembaga	1 Lembaga	63.574.000,00	81.150.000,00	72.068.650,00	8.494.650,00	Kab. Probolinggo, Kraksaan, Semua Kel/Desa	SISA LEBIH PERHITUNGAN ANGGARAN TAHUN SEBELUMNYA DANA ALOKASI UMUM (DAU)	-	PENINGKATAN LAYANAN INFRASTRUKTUR YANG BERKAULITAS PENINGKATAN LAYANAN INFRASTRUKTUR YANG BERKAULITAS			0,00	DINAS PEKERJAAN UMUM DAN PENATAAN RUANG
5.	**1.03.12**	**PROGRAM PENYELENGGARAAN PENATAAN RUANG**	**Persentase Kesesuaian Pemanfaatan Tata Ruang**				**-**	**36 %**	**1.837.312.000,00**	**1.078.862.000,00**	**983.860.100,00**	**-1.102.911.300,00**							**734.400.700,00**	
	1.03.12.2.01	Penetapan Rencana Tata Ruang Wilayah (RTRW) dan Rencana Rinci Tata Ruang (RRTR) Kabupaten/Kota	*Jumlah Dokumen Persetujuan Substansi, Evaluasi dan Penetapan RTRW Kabupaten/Kota*				-	3 Dokumen	128.000.000,00	117.150.000,00	317.150.000,00	189.150.000,00			-	PENINGKATAN TATA KELOLA PEMERINTAHAN DAERAH PENINGKATAN TATA KELOLA PEMERINTAHAN DAERAH	Meningkatnya Kesesuaian Pemanfaatan Tata Ruang		22.000.000,00	DINAS PEKERJAAN UMUM DAN PENATAAN RUANG
	1.03.12.2.01.0010	Penetapan RDTR Kabupaten/Kota																		

NO	KODE	URUSAN / BIDANG URUSAN / PROGRAM / KEGIATAN / SUB KEGIATAN	INDIKATOR PROGRAM / KEGIATAN / SUB KEGIATAN	TARGET AKHIR PERIODE RENSTRA OPD	REALISASI CAPAIAN RENJA OPD TAHUN 2023	PRAKIRAAN CAPAIAN TARGET RENJA OPD TAHUN 2024	CAPAIAN KINERJA DAN KERANGKA PENDANAAN										KELOMPOK SASARAN	PRAKIRAAN MAJU RENCANA TAHUN 2026		PERANGKAT DAERAH PENANGGUNG JAWAB
							TARGET 2025		PAGU INDIKATIF (Rp)			Bertambah/Berkurang (10-12)	LOKASI	SUMBER DANA	PRIORITAS			TARGET	PAGU INDIKATIF (Rp)	
							SEBELUM	SESUDAH	RKPD 2025	APBD 2025	RKPD PERUBAHAN 2025				NASIONAL	DAERAH				
1	2	3	4	5	6	7	8	9	10	11	12	13	14	15	16	17	18	19	20	21
			Jumlah Perkada RDTR Kabupaten/Kota				2 Dokumen	2 Dokumen	1.000.000,00	0,00	100.000.000,00	99.000.000,00	Kab. Probolinggo, Semua Kecamatan, Semua Kel/Desa	DANA BAGI HASIL (DBH)	-	PENINGKATAN TATA KELOLA PEMERINTAHAN DAERAH PENINGKATAN TATA KELOLA PEMERINTAHAN DAERAH			11.000.000,00	DINAS PEKERJAAN UMUM DAN PENATAAN RUANG
	1.03.12.2.01.0011	Penetapan RTRW Kabupaten/Kota																		
			Jumlah Perda RTRW Kabupaten/Kota				1 Dokumen	1 Dokumen	127.000.000,00	117.150.000,00	217.150.000,00	90.150.000,00	Kab. Probolinggo, Semua Kecamatan, Semua Kel/Desa	DANA BAGI HASIL (DBH) DANA ALOKASI UMUM (DAU)	-	PENINGKATAN TATA KELOLA PEMERINTAHAN DAERAH PENINGKATAN TATA KELOLA PEMERINTAHAN DAERAH			11.000.000,00	DINAS PEKERJAAN UMUM DAN PENATAAN RUANG
	1.03.12.2.02	Koordinasi dan Sinkronisasi Perencanaan Tata Ruang Daerah Kabupaten/Kota	*Jumlah Dokumen Materi Teknis RTRW dan Rencana Rinci (RDTR/RTBL) yang telah disusun dan menjadi Ranperkada/ Ranperda Kabupaten Probolinggo*				-	1 Dokumen	1.494.100.000,00	758.000.000,00	541.710.100,00	-952.389.900,00			-	PENINGKATAN TATA KELOLA PEMERINTAHAN DAERAH PENINGKATAN TATA KELOLA PEMERINTAHAN DAERAH	Meningkatnya Kesesuaian Pemanfaatan Tata Ruang		514.400.700,00	DINAS PEKERJAAN UMUM DAN PENATAAN RUANG
	1.03.12.2.02.0005	Penyusunan RDTR Kabupaten/Kota																		
			Jumlah materi teknis dan ranperkada RDTR Kabupaten/Kota				1 Dokumen	1 Dokumen	1.494.100.000,00	758.000.000,00	541.710.100,00	-952.389.900,00	Kab. Probolinggo, Semua Kecamatan, Semua Kel/Desa	SISA LEBIH PERHITUNGAN ANGGARAN TAHUN SEBELUMNYA	-	PENINGKATAN TATA KELOLA PEMERINTAHAN DAERAH PENINGKATAN TATA KELOLA PEMERINTAHAN DAERAH			514.400.700,00	DINAS PEKERJAAN UMUM DAN PENATAAN RUANG
	1.03.12.2.03	Koordinasi dan Sinkronisasi Pemanfaatan Ruang Daerah Kabupaten/Kota	*Jumlah Koordinasi dan Sinkronisasi Pemanfaatan Ruang Daerah Kabupaten/Kota yang dilaksanakan*				-	150 Kali	125.212.000,00	116.212.000,00	80.000.000,00	-45.212.000,00			-	PENINGKATAN TATA KELOLA PEMERINTAHAN DAERAH PENINGKATAN TATA KELOLA PEMERINTAHAN DAERAH	Meningkatnya Kesesuaian Pemanfaatan Tata Ruang		114.400.000,00	DINAS PEKERJAAN UMUM DAN PENATAAN RUANG
	1.03.12.2.03.0003	Koordinasi Penyelenggaraan Penataan Ruang																		
			Jumlah Dokumen koordinasi penyelenggaraan penataan ruang				150 Dokumen	150 Dokumen	125.212.000,00	116.212.000,00	80.000.000,00	-45.212.000,00	Kab. Probolinggo, Semua Kecamatan, Semua Kel/Desa	SISA LEBIH PERHITUNGAN ANGGARAN TAHUN SEBELUMNYA DANA BAGI HASIL (DBH)	-	PENINGKATAN TATA KELOLA PEMERINTAHAN DAERAH PENINGKATAN TATA KELOLA PEMERINTAHAN DAERAH			114.400.000,00	DINAS PEKERJAAN UMUM DAN PENATAAN RUANG
	1.03.12.2.04	Koordinasi dan Sinkronisasi Pengendalian Pemanfaatan Ruang Daerah Kabupaten/Kota	*Jumlah Penilaian KKPR (Kesesuaian Kegiatan Penataan Ruang) yang dilaksanakan*				-	50 Kali	90.000.000,00	87.500.000,00	45.000.000,00	-45.000.000,00			-	PENINGKATAN TATA KELOLA PEMERINTAHAN DAERAH PENINGKATAN TATA KELOLA PEMERINTAHAN DAERAH	Meningkatnya Kesesuaian Pemanfaatan Tata Ruang		83.600.000,00	DINAS PEKERJAAN UMUM DAN PENATAAN RUANG
	1.03.12.2.04.0004	Koordinasi Pelaksanaan Penataan Ruang																		
			Jumlah Dokumen Koordinasi Pelaksanaan Penataan Ruang				50 Dokumen	50 Dokumen	90.000.000,00	87.500.000,00	45.000.000,00	-45.000.000,00	Kab. Probolinggo, Semua Kecamatan, Semua Kel/Desa	SISA LEBIH PERHITUNGAN ANGGARAN TAHUN SEBELUMNYA	-	PENINGKATAN TATA KELOLA PEMERINTAHAN DAERAH PENINGKATAN TATA KELOLA PEMERINTAHAN DAERAH			83.600.000,00	DINAS PEKERJAAN UMUM DAN PENATAAN RUANG
		DINAS PERUMAHAN, KAWASAN PERMUKIMAN DAN PERTANAHAN							**67.694.743.612,00**	**42.659.928.833,00**	**40.728.772.302,50**	**-26.965.971.309,50**							**53.785.530.786,00**	
	1	**URUSAN PEMERINTAHAN WAJIB YANG BERKAITAN DENGAN PELAYANAN DASAR**							**67.129.783.612,00**	**42.469.568.833,00**	**40.565.173.550,50**	**-26.564.610.061,50**							**53.192.322.786,00**	
	1.03	**URUSAN PEMERINTAHAN BIDANG PEKERJAAN UMUM DAN PENATAAN RUANG**							**42.379.132.000,00**	**24.892.135.000,00**	**24.187.572.400,00**	**-18.191.559.600,00**							**34.024.559.850,00**	
1.	**1.03.03**	**PROGRAM PENGELOLAAN DAN PENGEMBANGAN SISTEM PENYEDIAAN AIR MINUM**	**Prosentase rumah tangga dengan akses berkelanjutan terhadap air minum layak, perkotaan dan perdesaan**				**-**	**64,84 Persen**	**12.387.700.000,00**	**2.670.000.000,00**	**1.425.000.000,00**	**-1.480.615.000,00**							**10.907.085.000,00**	
	1.03.03.2.01	Pengelolaan dan Pengembangan Sistem Penyediaan Air Minum (SPAM) di Daerah Kabupaten/Kota	*Jumlah rumah tangga berakses air minum layak*				-	500 Rumah Tangga	12.387.700.000,00	2.670.000.000,00	1.425.000.000,00	-10.962.700.000,00			Melanjutkan pengembangan infrastruktur dan meningkatkan lapangan kerja yang berkualitas, mendorong kewirausahaan, mengembangkan industri kreatif serta mengembangkan agromaritim industri di sentra produksi melalui peran aktif koperasi.	PENINGKATAN KUALITAS LINGKUNGAN HIDUP PENINGKATAN KUALITAS LINGKUNGAN HIDUP	Masyarakat		10.907.085.000,00	DINAS PERUMAHAN, KAWASAN PERMUKIMAN DAN PERTANAHAN
	1.03.03.2.01.0026	Peningkatan Sistem Penyediaan Air Minum (SPAM) Jaringan Perpipaan																		
			Kapasitas Sistem Penyediaan Air Minum (SPAM) Jaringan Perpipaan yang ditingkatkan				15 Liter/Detik	6 Liter/Detik	8.820.000.000,00	2.620.000.000,00	1.425.000.000,00	-7.395.000.000,00	Kab. Probolinggo, Tiris, Wedusan Kab. Probolinggo, Tiris, Jangkang Kab. Probolinggo, Tiris, Tlogoargo Kab. Probolinggo, Krucil, Semua Kel/Desa Kab. Probolinggo, Maron, Ganting Kulon Kab. Probolinggo, Maron, Sumberdawe	DANA ALOKASI UMUM (DAU) DAU YANG DITENTUKAN PENGGUNAANNYA BIDANG PEKERJAAN UMUM	Melanjutkan pengembangan infrastruktur dan meningkatkan lapangan kerja yang berkualitas, mendorong kewirausahaan, mengembangkan industri kreatif serta mengembangkan agromaritim industri di sentra produksi melalui peran aktif koperasi.	PENINGKATAN KUALITAS LINGKUNGAN HIDUP PENINGKATAN KUALITAS LINGKUNGAN HIDUP			5.657.085.000,00	DINAS PERUMAHAN, KAWASAN PERMUKIMAN DAN PERTANAHAN
	1.03.03.2.01.0027	Pembinaan Pengelolaan dan Pengembangan Sistem Penyediaan Air Minum (SPAM) Desa																		

NO	KODE	URUSAN / BIDANG URUSAN / PROGRAM / KEGIATAN / SUB KEGIATAN	INDIKATOR PROGRAM / KEGIATAN / SUB KEGIATAN	TARGET AKHIR PERIODE RENSTRA OPD	REALISASI CAPAIAN RENJA OPD TAHUN 2023	PRAKIRAAN CAPAIAN TARGET RENJA OPD TAHUN 2024	CAPAIAN KINERJA DAN KERANGKA PENDANAAN										KELOMPOK SASARAN	PRAKIRAAN MAJU RENCANA TAHUN 2026		PERANGKAT DAERAH PENANGGUNG JAWAB
							TARGET 2025		PAGU INDIKATIF (Rp)			Bertambah/Berkurang (10-12)	LOKASI	SUMBER DANA	PRIORITAS			TARGET	PAGU INDIKATIF (Rp)	
							SEBELUM	SESUDAH	RKPD 2025	APBD 2025	RKPD PERUBAHAN 2025				NASIONAL	DAERAH				
1	2	3	4	5	6	7	8	9	10	11	12	13	14	15	16	17	18	19	20	21
			Jumlah Desa yang Dibina dalam Pengelolaan dan Pengembangan Sistem Penyediaan Air Minum (SPAM)				20 Desa	8 Desa	87.700.000,00	50.000.000,00	0,00	-87.700.000,00	Kab. Probolinggo, Dringu, Pabean	DANA ALOKASI UMUM (DAU) DAU YANG DITENTUKAN PENGGUNAANNYA BIDANG PEKERJAAN UMUM	Melanjutkan pengembangan infrastruktur dan meningkatkan lapangan kerja yang berkualitas, mendorong kewirausahaan, mengembangkan industri kreatif serta mengembangkan agromaritim industri di sentra produksi melalui peran aktif koperasi.	PENINGKATAN KUALITAS LINGKUNGAN HIDUP PENINGKATAN KUALITAS LINGKUNGAN HIDUP			105.000.000,00	DINAS PERUMAHAN, KAWASAN PERMUKIMAN DAN PERTANAHAN
	1.03.03.2.01.0028	Pembangunan Sistem Penyediaan Air Minum (SPAM) Jaringan Perpipaan																		
			Kapasitas Sistem Penyediaan Air Minum (SPAM) Jaringan Perpipaan yang dibangun				20 Liter/Detik	0 Liter/Detik	3.480.000.000,00	0,00	0,00	-3.480.000.000,00	Kab. Probolinggo, Dringu, Pabean	DANA ALOKASI UMUM (DAU)	Melanjutkan pengembangan infrastruktur dan meningkatkan lapangan kerja yang berkualitas, mendorong kewirausahaan, mengembangkan industri kreatif serta mengembangkan agromaritim industri di sentra produksi melalui peran aktif koperasi.	PENINGKATAN LAYANAN INFRASTRUKTUR YANG BERKAULITAS PENINGKATAN LAYANAN INFRASTRUKTUR YANG BERKAULITAS			5.145.000.000,00	DINAS PERUMAHAN, KAWASAN PERMUKIMAN DAN PERTANAHAN
2.	**1.03.04**	**PROGRAM PENGEMBANGAN SISTEM DAN PENGELOLAAN PERSAMPAHAN REGIONAL**	**Persentase sarana persampahan yang terbangun**				**-**	**100 Persen**	**2.804.225.000,00**	**750.000.000,00**	**250.000.000,00**	**-372.467.500,00**							**2.431.757.500,00**	
	1.03.04.2.01	Pengembangan Sistem dan Pengelolaan Persampahan di Daerah Kabupaten/Kota	*Jumlah sarana persampahan terbangun/tersedia*				-	1 Unit	2.804.225.000,00	750.000.000,00	250.000.000,00	-2.554.225.000,00			Melanjutkan pengembangan infrastruktur dan meningkatkan lapangan kerja yang berkualitas, mendorong kewirausahaan, mengembangkan industri kreatif serta mengembangkan agromaritim industri di sentra produksi melalui peran aktif koperasi.	PENINGKATAN KUALITAS LINGKUNGAN HIDUP PENINGKATAN KUALITAS LINGKUNGAN HIDUP	Masyarakat		2.431.757.500,00	DINAS PERUMAHAN, KAWASAN PERMUKIMAN DAN PERTANAHAN
	1.03.04.2.01.0010	Pembangunan TPA/TPST/SPA/TPS-3R/TPS																		
			Kapasitas TPA/TPST/SPA/TPS-3R/TPS yang dibangun				424 Ton/hari	50 Ton/hari	2.204.225.000,00	750.000.000,00	250.000.000,00	-1.954.225.000,00	Kab. Probolinggo, Dringu, Pabean	SISA LEBIH PERHITUNGAN ANGGARAN TAHUN SEBELUMNYA DANA ALOKASI UMUM (DAU) DAU YANG DITENTUKAN PENGGUNAANNYA BIDANG PEKERJAAN UMUM	Melanjutkan pengembangan infrastruktur dan meningkatkan lapangan kerja yang berkualitas, mendorong kewirausahaan, mengembangkan industri kreatif serta mengembangkan agromaritim industri di sentra produksi melalui peran aktif koperasi.	PENINGKATAN KUALITAS LINGKUNGAN HIDUP PENINGKATAN KUALITAS LINGKUNGAN HIDUP			2.153.182.500,00	DINAS PERUMAHAN, KAWASAN PERMUKIMAN DAN PERTANAHAN
	1.03.04.2.01.0013	Peningkatan TPA/TPST/SPA/TPS-3R/TPS																		
			Kapasitas TPA/TPST/SPA/TPS-3R/TPS yang ditingkatkan				0.5 Ton/hari	0 Ton/hari	600.000.000,00	0,00	0,00	-600.000.000,00	Kab. Probolinggo, Dringu, Pabean	DANA ALOKASI UMUM (DAU)	Melanjutkan pengembangan infrastruktur dan meningkatkan lapangan kerja yang berkualitas, mendorong kewirausahaan, mengembangkan industri kreatif serta mengembangkan agromaritim industri di sentra produksi melalui peran aktif koperasi.	PENINGKATAN KUALITAS LINGKUNGAN HIDUP PENINGKATAN KUALITAS LINGKUNGAN HIDUP			278.575.000,00	DINAS PERUMAHAN, KAWASAN PERMUKIMAN DAN PERTANAHAN
3.	**1.03.05**	**PROGRAM PENGELOLAAN DAN PENGEMBANGAN SISTEM AIR LIMBAH**	**Prosentase air limbah domestik yang tertangani**				**-**	**63,73 Persen**	**11.322.467.000,00**	**1.827.135.000,00**	**1.535.000.000,00**	**-1.519.726.650,00**							**9.802.740.350,00**	
	1.03.05.2.01	Pengelolaan dan Pengembangan Sistem Air Limbah Domestik dalam Daerah Kabupaten/Kota	*Jumlah rumah tangga berakses sanitasi layak*				-	52 Rumah Tangga	11.322.467.000,00	1.827.135.000,00	1.535.000.000,00	-9.787.467.000,00			Melanjutkan pengembangan infrastruktur dan meningkatkan lapangan kerja yang berkualitas, mendorong kewirausahaan, mengembangkan industri kreatif serta mengembangkan agromaritim industri di sentra produksi melalui peran aktif koperasi.	PENINGKATAN KUALITAS LINGKUNGAN HIDUP PENINGKATAN KUALITAS LINGKUNGAN HIDUP	Masyarakat Kabupaten Probolinggo		9.802.740.350,00	DINAS PERUMAHAN, KAWASAN PERMUKIMAN DAN PERTANAHAN
	1.03.05.2.01.0029	Optimalisasi Sistem Pengelolaan Air Limbah Domestik (SPALD) Terpusat Skala Permukiman																		
			Jumlah Sistem Pengelolaan Air Limbah Domestik (SPALD) Terpusat Skala Permukiman yang dioptimalisasi				3 Unit	3 Unit	217.000.000,00	252.135.000,00	0,00	-217.000.000,00	Kab. Probolinggo, Dringu, Pabean	DANA ALOKASI UMUM (DAU) DAU YANG DITENTUKAN PENGGUNAANNYA BIDANG PEKERJAAN UMUM	Melanjutkan pengembangan infrastruktur dan meningkatkan lapangan kerja yang berkualitas, mendorong kewirausahaan, mengembangkan industri kreatif serta mengembangkan agromaritim industri di sentra produksi melalui peran aktif koperasi.	PENINGKATAN KUALITAS LINGKUNGAN HIDUP PENINGKATAN KUALITAS LINGKUNGAN HIDUP			242.000.000,00	DINAS PERUMAHAN, KAWASAN PERMUKIMAN DAN PERTANAHAN
	1.03.05.2.01.0034	Pembinaan Pengembangan Sistem Pengelolaan Air Limbah Domestik (SPALD) Desa																		

NO	KODE	URUSAN / BIDANG URUSAN / PROGRAM / KEGIATAN / SUB KEGIATAN	INDIKATOR PROGRAM / KEGIATAN / SUB KEGIATAN	TARGET AKHIR PERIODE RENSTRA OPD	REALISASI CAPAIAN RENJA OPD TAHUN 2023	PRAKIRAAN CAPAIAN TARGET RENJA OPD TAHUN 2024	CAPAIAN KINERJA DAN KERANGKA PENDANAAN										KELOMPOK SASARAN	PRAKIRAAN MAJU RENCANA TAHUN 2026		PERANGKAT DAERAH PENANGGUNG JAWAB
							TARGET 2025		PAGU INDIKATIF (Rp)			Bertambah/Berkurang (10-12)	LOKASI	SUMBER DANA	PRIORITAS			TARGET	PAGU INDIKATIF (Rp)	
							SEBELUM	SESUDAH	RKPD 2025	APBD 2025	RKPD PERUBAHAN 2025				NASIONAL	DAERAH				
1	2	3	4	5	6	7	8	9	10	11	12	13	14	15	16	17	18	19	20	21
			Jumlah Desa yang Dibina dalam Pengembangan Sistem Pengelolaan Air Limbah Domestik (SPALD)				15 Desa	0 Desa	52.500.000,00	0,00	0,00	-52.500.000,00	Kab. Probolinggo, Dringu, Pabean	DANA ALOKASI UMUM (DAU)	Melanjutkan pengembangan infrastruktur dan meningkatkan lapangan kerja yang berkualitas, mendorong kewirausahaan, mengembangkan industri kreatif serta mengembangkan agromaritim industri di sentra produksi melalui peran aktif koperasi.	PENINGKATAN KUALITAS LINGKUNGAN HIDUP PENINGKATAN KUALITAS LINGKUNGAN HIDUP			55.125.000,00	DINAS PERUMAHAN, KAWASAN PERMUKIMAN DAN PERTANAHAN
	1.03.05.2.01.0038	Operasi dan Pemeliharaan Sistem Pengelolaan Air Limbah Domestik (SPALD)																		
			Jumlah Sistem Pengelolaan Air Limbah Domestik (SPALD) yang Dioperasikan dan Dipelihara				4 Unit	4 Unit	441.000.000,00	575.000.000,00	535.000.000,00	94.000.000,00	Kab. Probolinggo, Krejengan, Seboro	SISA LEBIH PERHITUNGAN ANGGARAN TAHUN SEBELUMNYA DANA ALOKASI UMUM (DAU) DAU YANG DITENTUKAN P ENGGUNAANN YA BIDANG PEKERJAAN UMUM	Melanjutkan pengembangan infrastruktur dan meningkatkan lapangan kerja yang berkualitas, mendorong kewirausahaan, mengembangkan industri kreatif serta mengembangkan agromaritim industri di sentra produksi melalui peran aktif koperasi.	PENINGKATAN KUALITAS LINGKUNGAN HIDUP PENINGKATAN KUALITAS LINGKUNGAN HIDUP			463.050.000,00	DINAS PERUMAHAN, KAWASAN PERMUKIMAN DAN PERTANAHAN
	1.03.05.2.01.0039	Penyediaan Sub Sistem Pengolahan Air Limbah Domestik (SPALD) Setempat																		
			Jumlah Rumah Tangga yang memiliki Toilet dan Tangki Septik Sesuai dengan Standar				805 Rumah Tangga	52 Rumah Tangga	10.611.967.000,00	1.000.000.000,00	1.000.000.000,00	-9.611.967.000,00	Kab. Probolinggo, Dringu, Pabean	SISA LEBIH PERHITUNGAN ANGGARAN TAHUN SEBELUMNYA DANA ALOKASI UMUM (DAU)	Melanjutkan pengembangan infrastruktur dan meningkatkan lapangan kerja yang berkualitas, mendorong kewirausahaan, mengembangkan industri kreatif serta mengembangkan agromaritim industri di sentra produksi melalui peran aktif koperasi.	PENINGKATAN KUALITAS LINGKUNGAN HIDUP PENINGKATAN KUALITAS LINGKUNGAN HIDUP			9.042.565.350,00	DINAS PERUMAHAN, KAWASAN PERMUKIMAN DAN PERTANAHAN
4.	**1.03.06**	**PROGRAM PENGELOLAAN DAN PENGEMBANGAN SISTEM DRAINASE**	**Persentase drainase (lingkungan) dalam kondisi baik**				**-**	**97,90 Persen**	**1.990.700.000,00**	**620.000.000,00**	**320.000.000,00**	**-425.465.000,00**							**1.565.235.000,00**	
	1.03.06.2.01	Pengelolaan dan Pengembangan Sistem Drainase yang Terhubung Langsung dengan Sungai dalam Daerah Kabupaten/Kota	*Jumlah Panjang drainase permukiman yang dibangun/direhabilitasi*				-	150 Meter	1.990.700.000,00	620.000.000,00	320.000.000,00	-1.670.700.000,00			Melanjutkan pengembangan infrastruktur dan meningkatkan lapangan kerja yang berkualitas, mendorong kewirausahaan, mengembangkan industri kreatif serta mengembangkan agromaritim industri di sentra produksi melalui peran aktif koperasi.	PENINGKATAN KUALITAS LINGKUNGAN HIDUP PENINGKATAN KUALITAS LINGKUNGAN HIDUP	Masyarakat Kabupaten Probolinggo		1.565.235.000,00	DINAS PERUMAHAN, KAWASAN PERMUKIMAN DAN PERTANAHAN
	1.03.06.2.01.0012	Pembangunan Sistem Drainase Lingkungan																		
			Panjang Saluran Drainase Lingkungan yang Dibangun				1311 M	150 M	1.690.700.000,00	620.000.000,00	320.000.000,00	-1.370.700.000,00	Kab. Probolinggo, Kraksaan, Bulu Kab. Probolinggo, Dringu, Pabean	PENDAPATAN ASLI DAERAH (PAD) DANA ALOKASI UMUM (DAU) DAU YANG DITENTUKAN P ENGGUNAANN YA BIDANG PEKERJAAN UMUM	Melanjutkan pengembangan infrastruktur dan meningkatkan lapangan kerja yang berkualitas, mendorong kewirausahaan, mengembangkan industri kreatif serta mengembangkan agromaritim industri di sentra produksi melalui peran aktif koperasi.	PENINGKATAN KUALITAS LINGKUNGAN HIDUP PENINGKATAN KUALITAS LINGKUNGAN HIDUP			1.250.235.000,00	DINAS PERUMAHAN, KAWASAN PERMUKIMAN DAN PERTANAHAN
	1.03.06.2.01.0021	Peningkatan Sistem Drainase Lingkungan																		
			Jumlah Sistem Drainase Lingkungan yang Ditingkatkan				1 Sistem Drainase Lingkungan	0 Sistem Drainase Lingkungan	300.000.000,00	0,00	0,00	-300.000.000,00	Kab. Probolinggo, Dringu, Pabean	DANA ALOKASI UMUM (DAU)	Melanjutkan pengembangan infrastruktur dan meningkatkan lapangan kerja yang berkualitas, mendorong kewirausahaan, mengembangkan industri kreatif serta mengembangkan agromaritim industri di sentra produksi melalui peran aktif koperasi.	PENINGKATAN KUALITAS LINGKUNGAN HIDUP PENINGKATAN KUALITAS LINGKUNGAN HIDUP			315.000.000,00	DINAS PERUMAHAN, KAWASAN PERMUKIMAN DAN PERTANAHAN
5.	**1.03.08**	**PROGRAM PENATAAN BANGUNAN GEDUNG**	**Presentase Sarana dan Prasarana Bangunan Milik P e m d a K o n d i s i B a Bangunan (gedung) milik Pemda dalam kondisi baik**				**-**	**73,68 Persen**	**8.370.210.000,00**	**10.350.000.000,00**	**10.250.000.000,00**	**-3.754.924.500,00**							**4.615.285.500,00**	
	1.03.08.2.01	Penyelenggaraan Bangunan Gedung di Wilayah Daerah Kabupaten/Kota, Pemberian Izin Mendirikan Bangunan (IMB) dan Sertifikat Laik Fungsi Bangunan Gedung	*Jumlah sarana dan prasarana gedung pemerintahan yang dibangun/direhabilitasi*				-	5 Unit	8.370.210.000,00	10.350.000.000,00	10.250.000.000,00	1.879.790.000,00			Melanjutkan pengembangan infrastruktur dan meningkatkan lapangan kerja yang berkualitas, mendorong kewirausahaan, mengembangkan industri kreatif serta mengembangkan agromaritim industri di sentra produksi melalui peran aktif koperasi.	PENINGKATAN LAYANAN INFRASTRUKTUR YANG BERKAULITAS PENINGKATAN LAYANAN INFRASTRUKTUR YANG BERKAULITAS	Masyarakat Kabupaten Probolinggo		4.615.285.500,00	DINAS PERUMAHAN, KAWASAN PERMUKIMAN DAN PERTANAHAN
	1.03.08.2.01.0017	Pengubahsuaian Bangunan Gedung untuk Kepentingan Strategis Daerah Kabupaten/Kota																		

NO	KODE	URUSAN / BIDANG URUSAN / PROGRAM / KEGIATAN / SUB KEGIATAN	INDIKATOR PROGRAM / KEGIATAN / SUB KEGIATAN	TARGET AKHIR PERIODE RENSTRA OPD	REALISASI CAPAIAN RENJA OPD TAHUN 2023	PRAKIRAAN CAPAIAN TARGET RENJA OPD TAHUN 2024	CAPAIAN KINERJA DAN KERANGKA PENDANAAN										KELOMPOK SASARAN	PRAKIRAAN MAJU RENCANA TAHUN 2026		PERANGKAT DAERAH PENANGGUNG JAWAB
							TARGET 2025		PAGU INDIKATIF (Rp)			Bertambah/Berkurang (10-12)	LOKASI	SUMBER DANA	PRIORITAS			TARGET	PAGU INDIKATIF (Rp)	
							SEBELUM	SESUDAH	RKPD 2025	APBD 2025	RKPD PERUBAHAN 2025				NASIONAL	DAERAH				
1	2	3	4	5	6	7	8	9	10	11	12	13	14	15	16	17	18	19	20	21
			Jumlah Bangunan Gedung untuk Kepentingan Strategis Daerah Kabupaten/Kota yang Diubahsuaikan				8 Bangunan Gedung	5 Bangunan Gedung	4.900.000.000,00	4.830.000.000,00	5.461.500.000,00	561.500.000,00	Kab. Probolinggo, Banyuanyar, Semua Kel/Desa Kab. Probolinggo, Paiton, Semua Kel/Desa Kab. Probolinggo, Kraksaan, Patokan Kab. Probolinggo, Kraksaan, Rondokuning Kab. Probolinggo, Kraksaan, Kebonagung	SISA LEBIH PERHITUNGAN ANGGARAN TAHUN SEBELUMNYA DANA BAGI HASIL (DBH) DANA ALOKASI UMUM (DAU) DAU YANG DITENTUKAN P ENGGUNAANN YA BIDANG PEKERJAAN UMUM PENDAPATAN BAGI HASIL PAJAK ROKOK	Melanjutkan pengembangan infrastruktur dan meningkatkan lapangan kerja yang berkualitas, mendorong kewirausahaan, mengembangkan industri kreatif serta mengembangkan agromaritim industri di sentra produksi melalui peran aktif koperasi.	PENINGKATAN LAYANAN INFRASTRUKTUR YANG BERKAULITAS PENINGKATAN LAYANAN INFRASTRUKTUR YANG BERKAULITAS			2.698.815.000,00	DINAS PERUMAHAN, KAWASAN PERMUKIMAN DAN PERTANAHAN
	1.03.08.2.01.0018	Pemeliharaan, Perawatan, dan Pemeriksaan Berkala Bangunan Gedung untuk Kepentingan Strategis Daerah Kabupaten/Kota																		
			Jumlah Bangunan Gedung untuk Kepentingan Strategis Kabupaten/Kota yang Dipelihara, Dirawat, dan Diperiksa Berkala				4 Bangunan Gedung	0 Bangunan Gedung	1.680.000.000,00	0,00	0,00	-1.680.000.000,00	Kab. Probolinggo, Dringu, Pabean	DANA ALOKASI UMUM (DAU)	Melanjutkan pengembangan infrastruktur dan meningkatkan lapangan kerja yang berkualitas, mendorong kewirausahaan, mengembangkan industri kreatif serta mengembangkan agromaritim industri di sentra produksi melalui peran aktif koperasi.	PENINGKATAN LAYANAN INFRASTRUKTUR YANG BERKAULITAS PENINGKATAN LAYANAN INFRASTRUKTUR YANG BERKAULITAS			561.750.000,00	DINAS PERUMAHAN, KAWASAN PERMUKIMAN DAN PERTANAHAN
	1.03.08.2.01.0019	Penyusunan Kebijakan terkait Penyelenggaraan Bangunan Gedung																		
			Jumlah Dokumen Kebijakan terkait Penyelenggaraan Bangunan Gedung				3 Dokumen	3 Dokumen	691.590.000,00	170.000.000,00	50.000.000,00	-641.590.000,00	Kab. Probolinggo, Dringu, Pabean	DANA ALOKASI UMUM (DAU) DAU YANG DITENTUKAN P ENGGUNAANN YA BIDANG PEKERJAAN UMUM	Melanjutkan pengembangan infrastruktur dan meningkatkan lapangan kerja yang berkualitas, mendorong kewirausahaan, mengembangkan industri kreatif serta mengembangkan agromaritim industri di sentra produksi melalui peran aktif koperasi.	PENINGKATAN LAYANAN INFRASTRUKTUR YANG BERKAULITAS PENINGKATAN LAYANAN INFRASTRUKTUR YANG BERKAULITAS			201.169.500,00	DINAS PERUMAHAN, KAWASAN PERMUKIMAN DAN PERTANAHAN
	1.03.08.2.01.0020	Bantuan Teknis Pembangunan Bangunan Gedung Negara untuk Kepentingan Strategis Kabupaten/Kota																		
			Jumlah Bantuan Teknis Pembangunan Bangunan Gedung Negara untuk Kepentingan Strategis Kabupaten/Kota				5 Bantuan Teknis	5 Bantuan Teknis	71.250.000,00	50.000.000,00	31.000.000,00	-40.250.000,00	Kab. Probolinggo, Dringu, Pabean	DANA BAGI HASIL (DBH) DANA ALOKASI UMUM (DAU)	Melanjutkan pengembangan infrastruktur dan meningkatkan lapangan kerja yang berkualitas, mendorong kewirausahaan, mengembangkan industri kreatif serta mengembangkan agromaritim industri di sentra produksi melalui peran aktif koperasi.	PENINGKATAN LAYANAN INFRASTRUKTUR YANG BERKAULITAS PENINGKATAN LAYANAN INFRASTRUKTUR YANG BERKAULITAS			74.812.500,00	DINAS PERUMAHAN, KAWASAN PERMUKIMAN DAN PERTANAHAN
	1.03.08.2.01.0021	Pembangunan, Pemanfaatan, Pelestariaan dan Pembongkaran Bangunan Gedung untuk Kepentingan Strategis Daerah Kabupaten/Kota																		
			Jumlah Dokumen Pembangunan, Pemanfaatan, Pelestariaan dan Pembongkaran Bangunan Gedung untuk Kepentingan Strategis Daerah Kabupaten/Kota				3 Dokumen	3 Dokumen	627.370.000,00	5.000.000.000,00	4.423.000.000,00	3.795.630.000,00	Kab. Probolinggo, Dringu, Pabean	DANA BAGI HASIL (DBH) DANA ALOKASI UMUM (DAU) DAU YANG DITENTUKAN P ENGGUNAANN YA BIDANG PEKERJAAN UMUM	Melanjutkan pengembangan infrastruktur dan meningkatkan lapangan kerja yang berkualitas, mendorong kewirausahaan, mengembangkan industri kreatif serta mengembangkan agromaritim industri di sentra produksi melalui peran aktif koperasi.	PENINGKATAN LAYANAN INFRASTRUKTUR YANG BERKAULITAS PENINGKATAN LAYANAN INFRASTRUKTUR YANG BERKAULITAS			601.072.500,00	DINAS PERUMAHAN, KAWASAN PERMUKIMAN DAN PERTANAHAN
	1.03.08.2.01.0022	Pembinaan dan Pengawasan Penyelenggaraan Bangunan Gedung																		
			Jumlah Peserta yang mendapatkan Pembinaan dan pengawasan dalam Penyelenggaraannya				80 Orang	60 Orang	100.000.000,00	50.000.000,00	43.200.000,00	-56.800.000,00	Kab. Probolinggo, Dringu, Pabean	DANA BAGI HASIL (DBH) DANA ALOKASI UMUM (DAU)	Melanjutkan pengembangan infrastruktur dan meningkatkan lapangan kerja yang berkualitas, mendorong kewirausahaan, mengembangkan industri kreatif serta mengembangkan agromaritim industri di sentra produksi melalui peran aktif koperasi.	PENINGKATAN LAYANAN INFRASTRUKTUR YANG BERKAULITAS PENINGKATAN LAYANAN INFRASTRUKTUR YANG BERKAULITAS			105.000.000,00	DINAS PERUMAHAN, KAWASAN PERMUKIMAN DAN PERTANAHAN
	1.03.08.2.01.0023	Penyelenggaraan Penerbitan Persetujuan Bangunan Gedung (PBG), Sertifikat Laik Fungsi (SLF), Surat Bukti Kepemilikan Bangunan Gedung (SBKBG), Rencana Teknis Pembongkaran Bangunan Gedung (RTB), Tim Profesi Ahli (TPA), Tim Penilai Teknis (TPT), Penilik, dan Pendataan Bangunan Gedung melalui SIMBG																		
			Jumlah Penerbitan Persetujuan Bangunan Gedung (PBG), Sertifikat Laik Fungsi (SLF), Surat Bukti Kepemilikan Bangunan Gedung (SBKBG), Rencana Teknis Pembongkaran Bangunan Gedung (RTB), Tim Profesi Ahli (TPA), Tim Penilai Teknis (TPT), Penilik, dan Pendataan Bangunan Gedung melalui SIMBG				500 Dokumen	500 Dokumen	300.000.000,00	250.000.000,00	241.300.000,00	-58.700.000,00	Kab. Probolinggo, Dringu, Pabean	DANA BAGI HASIL (DBH) DANA ALOKASI UMUM (DAU)	Melanjutkan pengembangan infrastruktur dan meningkatkan lapangan kerja yang berkualitas, mendorong kewirausahaan, mengembangkan industri kreatif serta mengembangkan agromaritim industri di sentra produksi melalui peran aktif koperasi.	PENINGKATAN LAYANAN INFRASTRUKTUR YANG BERKAULITAS PENINGKATAN LAYANAN INFRASTRUKTUR YANG BERKAULITAS			372.666.000,00	DINAS PERUMAHAN, KAWASAN PERMUKIMAN DAN PERTANAHAN
6.	**1.03.09**	**PROGRAM PENATAAN BANGUNAN DAN LINGKUNGANNYA**	**Prosentase Bangunan dan Lingkungannya yang tertata**				**-**	**10 %**	**5.503.830.000,00**	**8.675.000.000,00**	**10.407.572.400,00**	**-801.373.500,00**							**4.702.456.500,00**	

NO	KODE	URUSAN / BIDANG URUSAN / PROGRAM / KEGIATAN / SUB KEGIATAN	INDIKATOR PROGRAM / KEGIATAN / SUB KEGIATAN	TARGET AKHIR PERIODE RENSTRA OPD	REALISASI CAPAIAN RENJA OPD TAHUN 2023	PRAKIRAAN CAPAIAN TARGET RENJA OPD TAHUN 2024	CAPAIAN KINERJA DAN KERANGKA PENDANAAN										KELOMPOK SASARAN	PRAKIRAAN MAJU RENCANA TAHUN 2026		PERANGKAT DAERAH PENANGGUNG JAWAB
							TARGET 2025		PAGU INDIKATIF (Rp)			Bertambah/Berkurang (10-12)	LOKASI	SUMBER DANA	PRIORITAS			TARGET	PAGU INDIKATIF (Rp)	
							SEBELUM	SESUDAH	RKPD 2025	APBD 2025	RKPD PERUBAHAN 2025				NASIONAL	DAERAH				
1	2	3	4	5	6	7	8	9	10	11	12	13	14	15	16	17	18	19	20	21
	1.03.09.2.01	Penyelenggaraan Penataan Bangunan dan Lingkungannya di Daerah Kabupaten/Kota	*Jumlah sarana dan prasarana fasilitas publik yang dibangun / direhabilitasi*				-	2 Unit	5.503.830.000,00	8.675.000.000,00	10.407.572.400,00	4.903.742.400,00			Melanjutkan pengembangan infrastruktur dan meningkatkan lapangan kerja yang berkualitas, mendorong kewirausahaan, mengembangkan industri kreatif serta mengembangkan agromaritim industri di sentra produksi melalui peran aktif koperasi.	PENINGKATAN LAYANAN INFRASTRUKTUR YANG BERKAULITAS PENINGKATAN LAYANAN INFRASTRUKTUR YANG BERKAULITAS	Masyarakat Kabupaten Probolinggo		4.702.456.500,00	DINAS PERUMAHAN, KAWASAN PERMUKIMAN DAN PERTANAHAN
	1.03.09.2.01.0007	Pengawasan Penataan Bangunan dan Lingkungan																		
			Jumlah Dokumen Pengawasan Penataan Bangunan dan Lingkungan				2 Dokumen	2 Dokumen	28.620.000,00	25.000.000,00	21.074.000,00	-7.546.000,00	Kab. Probolinggo, Dringu, Pabean	DANA BAGI HASIL (DBH) DANA ALOKASI UMUM (DAU)	Melanjutkan pengembangan infrastruktur dan meningkatkan lapangan kerja yang berkualitas, mendorong kewirausahaan, mengembangkan industri kreatif serta mengembangkan agromaritim industri di sentra produksi melalui peran aktif koperasi.	PENINGKATAN LAYANAN INFRASTRUKTUR YANG BERKAULITAS PENINGKATAN LAYANAN INFRASTRUKTUR YANG BERKAULITAS			30.051.000,00	DINAS PERUMAHAN, KAWASAN PERMUKIMAN DAN PERTANAHAN
	1.03.09.2.01.0008	Penataan Bangunan dan Lingkungan Kawasan Cagar Budaya, Kawasan Pariwisata, Kawasan Sistem Perkotaan Nasional dan Kawasan Strategis Lainnya																		
			Jumlah Bangunan dan Lingkungan Kawasan Cagar Budaya, Kawasan Pariwisata, Kawasan Sistem Perkotaan Nasional dan Kawasan Strategis Lainnya yang Ditata				4 Kawasan	3 Kawasan	5.246.230.000,00	8.550.000.000,00	10.385.000.000,00	5.138.770.000,00	Kab. Probolinggo, Kraksaan, Patokan Kab. Probolinggo, Kraksaan, Kebonagung Kab. Probolinggo, Maron, Maron Wetan	DANA BAGI HASIL (DBH) DANA ALOKASI UMUM (DAU)	Melanjutkan pengembangan infrastruktur dan meningkatkan lapangan kerja yang berkualitas, mendorong kewirausahaan, mengembangkan industri kreatif serta mengembangkan agromaritim industri di sentra produksi melalui peran aktif koperasi.	PENINGKATAN LAYANAN INFRASTRUKTUR YANG BERKAULITAS PENINGKATAN LAYANAN INFRASTRUKTUR YANG BERKAULITAS			4.431.976.500,00	DINAS PERUMAHAN, KAWASAN PERMUKIMAN DAN PERTANAHAN
	1.03.09.2.01.0010	Penyusunan Rencana dan Teknis Penataan Bangunan dan Lingkungan di Kawasan Strategis Daerah Kabupaten/Kota																		
			Jumlah Dokumen Rencana dan Teknis Penataan Bangunan dan Lingkungan yang Disusun di Kawasan Strategis Daerah Kabupaten/Kota				1 Dokumen	1 Dokumen	228.980.000,00	100.000.000,00	1.498.400,00	-227.481.600,00	Kab. Probolinggo, Dringu, Pabean	DANA BAGI HASIL (DBH) DANA ALOKASI UMUM (DAU)	Melanjutkan pengembangan infrastruktur dan meningkatkan lapangan kerja yang berkualitas, mendorong kewirausahaan, mengembangkan industri kreatif serta mengembangkan agromaritim industri di sentra produksi melalui peran aktif koperasi.	PENINGKATAN LAYANAN INFRASTRUKTUR YANG BERKAULITAS PENINGKATAN LAYANAN INFRASTRUKTUR YANG BERKAULITAS			240.429.000,00	DINAS PERUMAHAN, KAWASAN PERMUKIMAN DAN PERTANAHAN
	1.04	**URUSAN PEMERINTAHAN BIDANG PERUMAHAN DAN KAWASAN PERMUKIMAN**							**24.750.651.612,00**	**17.577.433.833,00**	**16.377.601.150,50**	**-8.373.050.461,50**							**19.167.762.936,00**	
1.	**1.04.01**	**PROGRAM PENUNJANG URUSAN PEMERINTAHAN DAERAH KABUPATEN/KOTA**	**Persentase Kenaikan Nilai SAKIP Perangkat Daerah**				**-**	**0,05 Persen**	**8.153.756.078,00**	**8.619.133.833,00**	**7.818.849.480,50**	**-335.210.916,00**							**7.818.545.162,00**	
	1.04.01.2.01	Perencanaan, Penganggaran, dan Evaluasi Kinerja Perangkat Daerah	*Jumlah dokumen perencanaan, penganggaran dan evaluasi kinerja yang disusun dan dilaporkan tepat waktu*				-	8 dokumen	114.660.000,00	105.000.000,00	66.000.000,00	-48.660.000,00			Memperkuat reformasi politik, hukum dan birokrasi, serta memperkuat pencegahan dan pemberantasan korupsi, narkoba, judi, dan penyeludupan.	PENINGKATAN TATA KELOLA PEMERINTAHAN DAERAH PENINGKATAN TATA KELOLA PEMERINTAHAN DAERAH	Masyarakat Kabupaten Probolinggo		120.393.000,00	DINAS PERUMAHAN, KAWASAN PERMUKIMAN DAN PERTANAHAN
	1.04.01.2.01.0001	Penyusunan Dokumen Perencanaan Perangkat Daerah																		
			Jumlah Dokumen Perencanaan Perangkat Daerah				2 Dokumen	2 Dokumen	44.100.000,00	40.000.000,00	22.000.000,00	-22.100.000,00	Kab. Probolinggo, Dringu, Pabean	SISA LEBIH PERHITUNGAN ANGGARAN TAHUN SEBELUMNYA DANA ALOKASI UMUM (DAU)	Memperkuat reformasi politik, hukum dan birokrasi, serta memperkuat pencegahan dan pemberantasan korupsi, narkoba, judi, dan penyeludupan.	PENINGKATAN TATA KELOLA PEMERINTAHAN DAERAH PENINGKATAN TATA KELOLA PEMERINTAHAN DAERAH			46.305.000,00	DINAS PERUMAHAN, KAWASAN PERMUKIMAN DAN PERTANAHAN
	1.04.01.2.01.0002	Koordinasi dan Penyusunan Dokumen RKA-SKPD																		
			Jumlah Dokumen RKA-SKPD dan Laporan Hasil Koordinasi Penyusunan Dokumen RKA-SKPD				2 Dokumen	2 Dokumen	33.075.000,00	30.000.000,00	24.000.000,00	-9.075.000,00	Kab. Probolinggo, Dringu, Pabean	SISA LEBIH PERHITUNGAN ANGGARAN TAHUN SEBELUMNYA DANA ALOKASI UMUM (DAU)	Memperkuat reformasi politik, hukum dan birokrasi, serta memperkuat pencegahan dan pemberantasan korupsi, narkoba, judi, dan penyeludupan.	PENINGKATAN TATA KELOLA PEMERINTAHAN DAERAH PENINGKATAN TATA KELOLA PEMERINTAHAN DAERAH			34.728.750,00	DINAS PERUMAHAN, KAWASAN PERMUKIMAN DAN PERTANAHAN
	1.04.01.2.01.0006	Koordinasi dan Penyusunan Laporan Capaian Kinerja dan Ikhtisar Realisasi Kinerja SKPD																		
			Jumlah Laporan Capaian Kinerja dan Ikhtisar Realisasi Kinerja SKPD dan Laporan Hasil Koordinasi Penyusunan Laporan Capaian Kinerja dan Ikhtisar Realisasi Kinerja SKPD				4 Laporan	4 Laporan	37.485.000,00	35.000.000,00	20.000.000,00	-17.485.000,00	Kab. Probolinggo, Dringu, Pabean	SISA LEBIH PERHITUNGAN ANGGARAN TAHUN SEBELUMNYA DANA ALOKASI UMUM (DAU)	Memperkuat reformasi politik, hukum dan birokrasi, serta memperkuat pencegahan dan pemberantasan korupsi, narkoba, judi, dan penyeludupan.	PENINGKATAN TATA KELOLA PEMERINTAHAN DAERAH PENINGKATAN TATA KELOLA PEMERINTAHAN DAERAH			39.359.250,00	DINAS PERUMAHAN, KAWASAN PERMUKIMAN DAN PERTANAHAN
	1.04.01.2.02	Administrasi Keuangan Perangkat Daerah	*Jumlah dokumen administrasi keuangan PD yang dilaporkan tepat waktu*				-	1 Dokumen	4.074.443.807,00	5.005.992.365,00	4.890.150.154,50	815.706.347,50			Memperkuat reformasi politik, hukum dan birokrasi, serta memperkuat pencegahan dan pemberantasan korupsi, narkoba, judi, dan penyeludupan.	PENINGKATAN TATA KELOLA PEMERINTAHAN DAERAH PENINGKATAN TATA KELOLA PEMERINTAHAN DAERAH	Masyarakat Kabupaten Probolinggo		4.871.092.446,00	DINAS PERUMAHAN, KAWASAN PERMUKIMAN DAN PERTANAHAN
	1.04.01.2.02.0001	Penyediaan Gaji dan Tunjangan ASN																		

NO	KODE	URUSAN / BIDANG URUSAN / PROGRAM / KEGIATAN / SUB KEGIATAN	INDIKATOR PROGRAM / KEGIATAN / SUB KEGIATAN	TARGET AKHIR PERIODE RENSTRA OPD	REALISASI CAPAIAN RENJA OPD TAHUN 2023	PRAKIRAAN CAPAIAN TARGET RENJA OPD TAHUN 2024	CAPAIAN KINERJA DAN KERANGKA PENDANAAN										KELOMPOK SASARAN	PRAKIRAAN MAJU RENCANA TAHUN 2026		PERANGKAT DAERAH PENANGGUNG JAWAB
							TARGET 2025		PAGU INDIKATIF (Rp)			Bertambah/Berkurang (10-12)	LOKASI	SUMBER DANA	PRIORITAS			TARGET	PAGU INDIKATIF (Rp)	
							SEBELUM	SESUDAH	RKPD 2025	APBD 2025	RKPD PERUBAHAN 2025				NASIONAL	DAERAH				
1	2	3	4	5	6	7	8	9	10	11	12	13	14	15	16	17	18	19	20	21
			Jumlah Orang yang Menerima Gaji dan Tunjangan ASN				33 Orang/bulan	36 Orang/bulan	4.038.612.557,00	4.973.492.365,00	4.858.650.154,50	820.037.597,50	Kab. Probolinggo, Dringu, Pabean	DANA ALOKASI UMUM (DAU)	Memperkuat reformasi politik, hukum dan birokrasi, serta memperkuat pencegahan dan pemberantasan korupsi, narkoba, judi, dan penyeludupan.	PENINGKATAN TATA KELOLA PEMERINTAHAN DAERAH PENINGKATAN TATA KELOLA PEMERINTAHAN DAERAH			4.833.469.633,00	DINAS PERUMAHAN, KAWASAN PERMUKIMAN DAN PERTANAHAN
	1.04.01.2.02.0004	Koordinasi dan Pelaksanaan Akuntansi SKPD																		
			Jumlah Dokumen Koordinasi dan Pelaksanaan Akuntansi SKPD				12 Dokumen	12 Dokumen	16.537.500,00	15.000.000,00	15.000.000,00	-1.537.500,00	Kab. Probolinggo, Dringu, Pabean	SISA LEBIH PERHITUNGAN ANGGARAN TAHUN SEBELUMNYA DANA ALOKASI UMUM (DAU)	Memperkuat reformasi politik, hukum dan birokrasi, serta memperkuat pencegahan dan pemberantasan korupsi, narkoba, judi, dan penyeludupan.	PENINGKATAN TATA KELOLA PEMERINTAHAN DAERAH PENINGKATAN TATA KELOLA PEMERINTAHAN DAERAH			17.364.375,00	DINAS PERUMAHAN, KAWASAN PERMUKIMAN DAN PERTANAHAN
	1.04.01.2.02.0005	Koordinasi dan Penyusunan Laporan Keuangan Akhir Tahun SKPD																		
			Jumlah Laporan Keuangan Akhir Tahun SKPD dan Laporan Hasil Koordinasi Penyusunan Laporan Keuangan Akhir Tahun SKPD				1 Laporan	1 Laporan	19.293.750,00	17.500.000,00	16.500.000,00	-2.793.750,00	Kab. Probolinggo, Dringu, Pabean	SISA LEBIH PERHITUNGAN ANGGARAN TAHUN SEBELUMNYA DANA ALOKASI UMUM (DAU)	Memperkuat reformasi politik, hukum dan birokrasi, serta memperkuat pencegahan dan pemberantasan korupsi, narkoba, judi, dan penyeludupan.	PENINGKATAN TATA KELOLA PEMERINTAHAN DAERAH PENINGKATAN TATA KELOLA PEMERINTAHAN DAERAH			20.258.438,00	DINAS PERUMAHAN, KAWASAN PERMUKIMAN DAN PERTANAHAN
	1.04.01.2.05	Administrasi Kepegawaian Perangkat Daerah	*Jumlah dokumen administrasi kepegawaian PD yang dilaporkan tepat waktu*				-	1 Dokumen	599.332.500,00	518.200.000,00	298.200.000,00	-301.132.500,00			Memperkuat reformasi politik, hukum dan birokrasi, serta memperkuat pencegahan dan pemberantasan korupsi, narkoba, judi, dan penyeludupan.	PENINGKATAN TATA KELOLA PEMERINTAHAN DAERAH PENINGKATAN TATA KELOLA PEMERINTAHAN DAERAH	Masyarakat Kabupaten Probolinggo		72.930.375,00	DINAS PERUMAHAN, KAWASAN PERMUKIMAN DAN PERTANAHAN
	1.04.01.2.05.0009	Pendidikan dan Pelatihan Pegawai Berdasarkan Tugas dan Fungsi																		
			Jumlah Pegawai Berdasarkan Tugas dan Fungsi yang Mengikuti Pendidikan dan Pelatihan				70 Orang	14 Orang	585.000.000,00	335.000.000,00	115.000.000,00	-470.000.000,00	Kab. Probolinggo, Dringu, Pabean	SISA LEBIH PERHITUNGAN ANGGARAN TAHUN SEBELUMNYA DANA ALOKASI UMUM (DAU)	Memperkuat reformasi politik, hukum dan birokrasi, serta memperkuat pencegahan dan pemberantasan korupsi, narkoba, judi, dan penyeludupan.	PENINGKATAN TATA KELOLA PEMERINTAHAN DAERAH PENINGKATAN TATA KELOLA PEMERINTAHAN DAERAH			57.881.250,00	DINAS PERUMAHAN, KAWASAN PERMUKIMAN DAN PERTANAHAN
	1.04.01.2.05.0010	Sosialisasi Peraturan Perundang-Undangan																		
			Jumlah Orang yang Mengikuti Sosialisasi Peraturan Perundang-Undangan				40 Orang	40 Orang	14.332.500,00	183.200.000,00	183.200.000,00	168.867.500,00	Kab. Probolinggo, Dringu, Pabean	SISA LEBIH PERHITUNGAN ANGGARAN TAHUN SEBELUMNYA DANA ALOKASI UMUM (DAU)	Memperkuat reformasi politik, hukum dan birokrasi, serta memperkuat pencegahan dan pemberantasan korupsi, narkoba, judi, dan penyeludupan.	PENINGKATAN TATA KELOLA PEMERINTAHAN DAERAH PENINGKATAN TATA KELOLA PEMERINTAHAN DAERAH			15.049.125,00	DINAS PERUMAHAN, KAWASAN PERMUKIMAN DAN PERTANAHAN
	1.04.01.2.06	Administrasi Umum Perangkat Daerah	*Prosentase pemenuhan administrasi umum OD*				-	100 Persen	1.449.255.222,00	1.651.618.288,00	1.363.676.146,00	-85.579.076,00			Memperkuat reformasi politik, hukum dan birokrasi, serta memperkuat pencegahan dan pemberantasan korupsi, narkoba, judi, dan penyeludupan.	PENINGKATAN TATA KELOLA PEMERINTAHAN DAERAH PENINGKATAN TATA KELOLA PEMERINTAHAN DAERAH	Masyarakat Kabupaten Probolinggo		778.258.139,00	DINAS PERUMAHAN, KAWASAN PERMUKIMAN DAN PERTANAHAN
	1.04.01.2.06.0001	Penyediaan Komponen Instalasi Listrik/Penerangan Bangunan Kantor																		
			Jumlah Paket Komponen Instalasi Listrik/Penerangan Bangunan Kantor yang Disediakan				1 Paket	2 Paket	32.430.786,00	32.430.786,00	7.430.786,00	-25.000.000,00	Kab. Probolinggo, Dringu, Pabean	SISA LEBIH PERHITUNGAN ANGGARAN TAHUN SEBELUMNYA DANA ALOKASI UMUM (DAU)	Memperkuat reformasi politik, hukum dan birokrasi, serta memperkuat pencegahan dan pemberantasan korupsi, narkoba, judi, dan penyeludupan.	PENINGKATAN TATA KELOLA PEMERINTAHAN DAERAH PENINGKATAN TATA KELOLA PEMERINTAHAN DAERAH			7.802.325,00	DINAS PERUMAHAN, KAWASAN PERMUKIMAN DAN PERTANAHAN
	1.04.01.2.06.0002	Penyediaan Peralatan dan Perlengkapan Kantor																		
			Jumlah Paket Peralatan dan Perlengkapan Kantor yang Disediakan				5 Paket	10 Paket	539.290.000,00	1.001.666.800,00	896.541.960,00	357.251.960,00	Kab. Probolinggo, Dringu, Pabean	SISA LEBIH PERHITUNGAN ANGGARAN TAHUN SEBELUMNYA DANA ALOKASI UMUM (DAU)	Memperkuat reformasi politik, hukum dan birokrasi, serta memperkuat pencegahan dan pemberantasan korupsi, narkoba, judi, dan penyeludupan.	PENINGKATAN TATA KELOLA PEMERINTAHAN DAERAH PENINGKATAN TATA KELOLA PEMERINTAHAN DAERAH			204.929.839,00	DINAS PERUMAHAN, KAWASAN PERMUKIMAN DAN PERTANAHAN
	1.04.01.2.06.0004	Penyediaan Bahan Logistik Kantor																		
			Jumlah Paket Bahan Logistik Kantor yang Disediakan				1 Paket	1 Paket	140.269.531,00	184.269.531,00	184.269.531,00	44.000.000,00	Kab. Probolinggo, Dringu, Pabean	SISA LEBIH PERHITUNGAN ANGGARAN TAHUN SEBELUMNYA DANA ALOKASI UMUM (DAU)	Memperkuat reformasi politik, hukum dan birokrasi, serta memperkuat pencegahan dan pemberantasan korupsi, narkoba, judi, dan penyeludupan.	PENINGKATAN TATA KELOLA PEMERINTAHAN DAERAH PENINGKATAN TATA KELOLA PEMERINTAHAN DAERAH			147.283.008,00	DINAS PERUMAHAN, KAWASAN PERMUKIMAN DAN PERTANAHAN
	1.04.01.2.06.0006	Penyediaan Bahan Bacaan dan Peraturan Perundang-undangan																		
			Jumlah Dokumen Bahan Bacaan dan Peraturan Perundang-Undangan yang Disediakan				12 Dokumen	12 Dokumen	20.480.040,00	20.480.040,00	20.480.040,00	0,00	Kab. Probolinggo, Dringu, Pabean	SISA LEBIH PERHITUNGAN ANGGARAN TAHUN SEBELUMNYA DANA ALOKASI UMUM (DAU)	Memperkuat reformasi politik, hukum dan birokrasi, serta memperkuat pencegahan dan pemberantasan korupsi, narkoba, judi, dan penyeludupan.	PENINGKATAN TATA KELOLA PEMERINTAHAN DAERAH PENINGKATAN TATA KELOLA PEMERINTAHAN DAERAH			21.504.042,00	DINAS PERUMAHAN, KAWASAN PERMUKIMAN DAN PERTANAHAN
	1.04.01.2.06.0009	Penyelenggaraan Rapat Koordinasi dan Konsultasi SKPD																		
			Jumlah Laporan Penyelenggaraan Rapat Koordinasi dan Konsultasi SKPD				12 Laporan	12 Laporan	716.784.865,00	412.771.131,00	254.953.829,00	-461.831.036,00	Kab. Probolinggo, Dringu, Pabean	SISA LEBIH PERHITUNGAN ANGGARAN TAHUN SEBELUMNYA DANA ALOKASI UMUM (DAU)	Memperkuat reformasi politik, hukum dan birokrasi, serta memperkuat pencegahan dan pemberantasan korupsi, narkoba, judi, dan penyeludupan.	PENINGKATAN TATA KELOLA PEMERINTAHAN DAERAH PENINGKATAN TATA KELOLA PEMERINTAHAN DAERAH			396.738.925,00	DINAS PERUMAHAN, KAWASAN PERMUKIMAN DAN PERTANAHAN

NO	KODE	URUSAN / BIDANG URUSAN / PROGRAM / KEGIATAN / SUB KEGIATAN	INDIKATOR PROGRAM / KEGIATAN / SUB KEGIATAN	TARGET AKHIR PERIODE RENSTRA OPD	REALISASI CAPAIAN RENJA OPD TAHUN 2023	PRAKIRAAN CAPAIAN TARGET RENJA OPD TAHUN 2024	CAPAIAN KINERJA DAN KERANGKA PENDANAAN										KELOMPOK SASARAN	PRAKIRAAN MAJU RENCANA TAHUN 2026		PERANGKAT DAERAH PENANGGUNG JAWAB
							TARGET 2025		PAGU INDIKATIF (Rp)			Bertambah/Berkurang (10-12)	LOKASI	SUMBER DANA	PRIORITAS			TARGET	PAGU INDIKATIF (Rp)	
							SEBELUM	SESUDAH	RKPD 2025	APBD 2025	RKPD PERUBAHAN 2025				NASIONAL	DAERAH				
1	2	3	4	5	6	7	8	9	10	11	12	13	14	15	16	17	18	19	20	21
	1.04.01.2.08	Penyediaan Jasa Penunjang Urusan Pemerintahan Daerah	*Jumlah pemenuhan laporan penyediaan jasa penunjang PD*				-	12 Laporan	1.312.980.549,00	1.062.739.180,00	925.239.180,00	-387.741.369,00			Memperkuat reformasi politik, hukum dan birokrasi, serta memperkuat pencegahan dan pemberantasan korupsi, narkoba, judi, dan penyeludupan.	PENINGKATAN TATA KELOLA PEMERINTAHAN DAERAH PENINGKATAN TATA KELOLA PEMERINTAHAN DAERAH	Masyarakat Kabupaten Probolinggo		1.424.935.414,00	DINAS PERUMAHAN, KAWASAN PERMUKIMAN DAN PERTANAHAN
	1.04.01.2.08.0002	Penyediaan Jasa Komunikasi, Sumber Daya Air dan Listrik																		
			Jumlah Laporan Penyediaan Jasa Komunikasi, Sumber Daya Air dan Listrik yang Disediakan				12 Laporan	12 Laporan	113.005.452,00	95.005.452,00	117.505.452,00	4.500.000,00	Kab. Probolinggo, Dringu, Pabean	PENDAPATAN ASLI DAERAH (PAD) SISA LEBIH PERHITUNGAN ANGGARAN TAHUN SEBELUMNYA	Memperkuat reformasi politik, hukum dan birokrasi, serta memperkuat pencegahan dan pemberantasan korupsi, narkoba, judi, dan penyeludupan.	PENINGKATAN TATA KELOLA PEMERINTAHAN DAERAH PENINGKATAN TATA KELOLA PEMERINTAHAN DAERAH			164.961.563,00	DINAS PERUMAHAN, KAWASAN PERMUKIMAN DAN PERTANAHAN
	1.04.01.2.08.0003	Penyediaan Jasa Peralatan dan Perlengkapan Kantor																		
			Jumlah Laporan Penyediaan Jasa Peralatan dan Perlengkapan Kantor yang Disediakan				12 Laporan	12 Laporan	120.146.880,00	120.146.880,00	120.146.880,00	0,00	Kab. Probolinggo, Dringu, Pabean	PENDAPATAN ASLI DAERAH (PAD) SISA LEBIH PERHITUNGAN ANGGARAN TAHUN SEBELUMNYA DANA ALOKASI UMUM (DAU)	Memperkuat reformasi politik, hukum dan birokrasi, serta memperkuat pencegahan dan pemberantasan korupsi, narkoba, judi, dan penyeludupan.	PENINGKATAN TATA KELOLA PEMERINTAHAN DAERAH PENINGKATAN TATA KELOLA PEMERINTAHAN DAERAH			126.154.224,00	DINAS PERUMAHAN, KAWASAN PERMUKIMAN DAN PERTANAHAN
	1.04.01.2.08.0004	Penyediaan Jasa Pelayanan Umum Kantor																		
			Jumlah Laporan Penyediaan Jasa Pelayanan Umum Kantor yang Disediakan				12 Laporan	12 Laporan	1.079.828.217,00	847.586.848,00	687.586.848,00	-392.241.369,00	Kab. Probolinggo, Dringu, Pabean	SISA LEBIH PERHITUNGAN ANGGARAN TAHUN SEBELUMNYA DANA BAGI HASIL (DBH) DANA ALOKASI UMUM (DAU)	Memperkuat reformasi politik, hukum dan birokrasi, serta memperkuat pencegahan dan pemberantasan korupsi, narkoba, judi, dan penyeludupan.	PENINGKATAN TATA KELOLA PEMERINTAHAN DAERAH PENINGKATAN TATA KELOLA PEMERINTAHAN DAERAH			1.133.819.627,00	DINAS PERUMAHAN, KAWASAN PERMUKIMAN DAN PERTANAHAN
	1.04.01.2.09	Pemeliharaan Barang Milik Daerah Penunjang Urusan Pemerintahan Daerah	*Jumlah Barang Milik Daerah Penunjang Urusan Pemerintahan Daerah dalam kondisi baik*				-	30 Unit	603.084.000,00	275.584.000,00	275.584.000,00	-327.500.000,00			Memperkuat reformasi politik, hukum dan birokrasi, serta memperkuat pencegahan dan pemberantasan korupsi, narkoba, judi, dan penyeludupan.	PENINGKATAN TATA KELOLA PEMERINTAHAN DAERAH PENINGKATAN TATA KELOLA PEMERINTAHAN DAERAH	Masyarakat Kabupaten Probolinggo		550.935.788,00	DINAS PERUMAHAN, KAWASAN PERMUKIMAN DAN PERTANAHAN
	1.04.01.2.09.0001	Penyediaan Jasa Pemeliharaan, Biaya Pemeliharaan, dan Pajak Kendaraan Perorangan Dinas atau Kendaraan Dinas Jabatan																		
			Jumlah Kendaraan Perorangan Dinas atau Kendaraan Dinas Jabatan yang Dipelihara dan dibayarkan Pajaknya				25 Unit	15 Unit	132.700.000,00	132.700.000,00	132.700.000,00	0,00	Kab. Probolinggo, Dringu, Pabean	SISA LEBIH PERHITUNGAN ANGGARAN TAHUN SEBELUMNYA DANA ALOKASI UMUM (DAU)	Memperkuat reformasi politik, hukum dan birokrasi, serta memperkuat pencegahan dan pemberantasan korupsi, narkoba, judi, dan penyeludupan.	PENINGKATAN TATA KELOLA PEMERINTAHAN DAERAH PENINGKATAN TATA KELOLA PEMERINTAHAN DAERAH			114.257.588,00	DINAS PERUMAHAN, KAWASAN PERMUKIMAN DAN PERTANAHAN
	1.04.01.2.09.0002	Penyediaan Jasa Pemeliharaan, Biaya Pemeliharaan, Pajak dan Perizinan Kendaraan Dinas Operasional atau Lapangan																		
			Jumlah Kendaraan Dinas Operasional atau Lapangan yang Dipelihara dan dibayarkan Pajak dan Perizinannya				15 Unit	15 Unit	142.884.000,00	142.884.000,00	142.884.000,00	0,00	Kab. Probolinggo, Dringu, Pabean	SISA LEBIH PERHITUNGAN ANGGARAN TAHUN SEBELUMNYA	Memperkuat reformasi politik, hukum dan birokrasi, serta memperkuat pencegahan dan pemberantasan korupsi, narkoba, judi, dan penyeludupan.	PENINGKATAN TATA KELOLA PEMERINTAHAN DAERAH PENINGKATAN TATA KELOLA PEMERINTAHAN DAERAH			150.028.200,00	DINAS PERUMAHAN, KAWASAN PERMUKIMAN DAN PERTANAHAN
	1.04.01.2.09.0005	Pemeliharaan Mebel																		
			Jumlah Mebel yang Dipelihara				10 Unit	0 Unit	0,00	0,00	0,00	0,00	Kab. Probolinggo, Dringu, Pabean	DANA ALOKASI UMUM (DAU)	Memperkuat reformasi politik, hukum dan birokrasi, serta memperkuat pencegahan dan pemberantasan korupsi, narkoba, judi, dan penyeludupan.	PENINGKATAN TATA KELOLA PEMERINTAHAN DAERAH PENINGKATAN TATA KELOLA PEMERINTAHAN DAERAH			55.125.000,00	DINAS PERUMAHAN, KAWASAN PERMUKIMAN DAN PERTANAHAN
	1.04.01.2.09.0006	Pemeliharaan Peralatan dan Mesin Lainnya																		
			Jumlah Peralatan dan Mesin Lainnya yang Dipelihara				3 Unit	0 Unit	57.500.000,00	0,00	0,00	-57.500.000,00	Kab. Probolinggo, Dringu, Pabean	DANA ALOKASI UMUM (DAU)	Memperkuat reformasi politik, hukum dan birokrasi, serta memperkuat pencegahan dan pemberantasan korupsi, narkoba, judi, dan penyeludupan.	PENINGKATAN TATA KELOLA PEMERINTAHAN DAERAH PENINGKATAN TATA KELOLA PEMERINTAHAN DAERAH			55.125.000,00	DINAS PERUMAHAN, KAWASAN PERMUKIMAN DAN PERTANAHAN
	1.04.01.2.09.0008	Pemeliharaan Aset Tak Berwujud																		
			Jumlah Aset Tak Berwujud yang Dipelihara				1 Unit	0 Unit	100.000.000,00	0,00	0,00	-100.000.000,00	Kab. Probolinggo, Dringu, Pabean	DANA ALOKASI UMUM (DAU)	Memperkuat reformasi politik, hukum dan birokrasi, serta memperkuat pencegahan dan pemberantasan korupsi, narkoba, judi, dan penyeludupan.	PENINGKATAN TATA KELOLA PEMERINTAHAN DAERAH PENINGKATAN TATA KELOLA PEMERINTAHAN DAERAH			55.125.000,00	DINAS PERUMAHAN, KAWASAN PERMUKIMAN DAN PERTANAHAN
	1.04.01.2.09.0010	Pemeliharaan/Rehabilitasi Sarana dan Prasarana Gedung Kantor atau Bangunan Lainnya																		
			Jumlah Sarana dan Prasarana Gedung Kantor atau Bangunan Lainnya yang Dipelihara/Direhabilitasi				1 Unit	0 Unit	170.000.000,00	0,00	0,00	-170.000.000,00	Kab. Probolinggo, Dringu, Pabean	DANA ALOKASI UMUM (DAU)	Memperkuat reformasi politik, hukum dan birokrasi, serta memperkuat pencegahan dan pemberantasan korupsi, narkoba, judi, dan penyeludupan.	PENINGKATAN TATA KELOLA PEMERINTAHAN DAERAH PENINGKATAN TATA KELOLA PEMERINTAHAN DAERAH			121.275.000,00	DINAS PERUMAHAN, KAWASAN PERMUKIMAN DAN PERTANAHAN
2.	**1.04.02**	**PROGRAM PENGEMBANGAN PERUMAHAN**	**Prosentase Rumah Korban Bencana / Relokasi Program yang Dibangun dan Direhabilitasi**				**-**	**100 Persen**	**1.051.250.000,00**	**300.000.000,00**	**292.486.640,00**	**52.562.500,00**							**1.103.812.500,00**	

NO	KODE	URUSAN / BIDANG URUSAN / PROGRAM / KEGIATAN / SUB KEGIATAN	INDIKATOR PROGRAM / KEGIATAN / SUB KEGIATAN	TARGET AKHIR PERIODE RENSTRA OPD	REALISASI CAPAIAN RENJA OPD TAHUN 2023	PRAKIRAAN CAPAIAN TARGET RENJA OPD TAHUN 2024	CAPAIAN KINERJA DAN KERANGKA PENDANAAN										KELOMPOK SASARAN	PRAKIRAAN MAJU RENCANA TAHUN 2026		PERANGKAT DAERAH PENANGGUNG JAWAB
							TARGET 2025		PAGU INDIKATIF (Rp)			Bertambah/Berkurang (10-12)	LOKASI	SUMBER DANA	PRIORITAS			TARGET	PAGU INDIKATIF (Rp)	
							SEBELUM	SESUDAH	RKPD 2025	APBD 2025	RKPD PERUBAHAN 2025				NASIONAL	DAERAH				
1	2	3	4	5	6	7	8	9	10	11	12	13	14	15	16	17	18	19	20	21
	1.04.02.2.01	Pendataan Penyediaan dan Rehabilitasi Rumah Korban Bencana atau Relokasi Program Kabupaten/Kota	*Jumlah Dokumen Rumah Korban Bencana dan Relokasi Program Kabupaten/Kota yang disusun*				-	0 Dokumen	200.000.000,00	0,00	0,00	-200.000.000,00			Melanjutkan pengembangan infrastruktur dan meningkatkan lapangan kerja yang berkualitas, mendorong kewirausahaan, mengembangkan industri kreatif serta mengembangkan agromaritim industri di sentra produksi melalui peran aktif koperasi.	PENINGKATAN KEMANDIRIAN MASYARAKAT MISKIN PENINGKATAN KEMANDIRIAN MASYARAKAT MISKIN	Masyarakat Kabupaten Probolinggo		210.000.000,00	DINAS PERUMAHAN, KAWASAN PERMUKIMAN DAN PERTANAHAN
	1.04.02.2.01.0008	Pendataan dan Verifikasi Calon Penerima Rumah bagi Masyarakat yang Terkena Relokasi Program Kabupaten/Kota																		
			Jumlah Dokumen Data Bakal Calon Penerima Rumah bagi Masyarakat yang Terkena Relokasi Program Kabupaten/Kota yang Terverifikasi				1 Dokumen	0 Dokumen	100.000.000,00	0,00	0,00	-100.000.000,00	Kab. Probolinggo, Dringu, Pabean	DANA ALOKASI UMUM (DAU)	Melanjutkan pengembangan infrastruktur dan meningkatkan lapangan kerja yang berkualitas, mendorong kewirausahaan, mengembangkan industri kreatif serta mengembangkan agromaritim industri di sentra produksi melalui peran aktif koperasi.	PENINGKATAN KEMANDIRIAN MASYARAKAT MISKIN PENINGKATAN KEMANDIRIAN MASYARAKAT MISKIN			105.000.000,00	DINAS PERUMAHAN, KAWASAN PERMUKIMAN DAN PERTANAHAN
	1.04.02.2.01.0010	Pendataan dan Verifikasi Calon Penerima Rumah bagi Korban Bencana Kabupaten/Kota																		
			Jumlah Dokumen Data Bakal Calon Penerima Rumah bagi Korban Bencana Kabupaten/Kota yang Terverifikasi				1 Dokumen	0 Dokumen	100.000.000,00	0,00	0,00	-100.000.000,00	Kab. Probolinggo, Dringu, Pabean	DANA ALOKASI UMUM (DAU)	Melanjutkan pengembangan infrastruktur dan meningkatkan lapangan kerja yang berkualitas, mendorong kewirausahaan, mengembangkan industri kreatif serta mengembangkan agromaritim industri di sentra produksi melalui peran aktif koperasi.	PENINGKATAN KEMANDIRIAN MASYARAKAT MISKIN PENINGKATAN KEMANDIRIAN MASYARAKAT MISKIN			105.000.000,00	DINAS PERUMAHAN, KAWASAN PERMUKIMAN DAN PERTANAHAN
	1.04.02.2.03	Pembangunan dan Rehabilitasi Rumah Korban Bencana atau Relokasi Program Kabupaten/Kota	*Jumlah Rumah Korban Bencana atau Relokasi Program Kabupaten/Kota yang Dibangun & Direhabilitasi*				-	6 Unit	851.250.000,00	300.000.000,00	292.486.640,00	-558.763.360,00			Melanjutkan pengembangan infrastruktur dan meningkatkan lapangan kerja yang berkualitas, mendorong kewirausahaan, mengembangkan industri kreatif serta mengembangkan agromaritim industri di sentra produksi melalui peran aktif koperasi.	PENINGKATAN KEMANDIRIAN MASYARAKAT MISKIN PENINGKATAN KEMANDIRIAN MASYARAKAT MISKIN	Masyarakat Kabupaten Probolinggo		893.812.500,00	DINAS PERUMAHAN, KAWASAN PERMUKIMAN DAN PERTANAHAN
	1.04.02.2.03.0001	Rehabilitasi Rumah bagi Korban Bencana																		
			Jumlah Rumah Korban Bencana Kabupaten/Kota yang Terehabilitasi				10 Unit Rumah	6 Unit Rumah	851.250.000,00	300.000.000,00	292.486.640,00	-558.763.360,00	Kab. Probolinggo, Dringu, Pabean	DANA BAGI HASIL (DBH) DANA ALOKASI UMUM (DAU)	Melanjutkan pengembangan infrastruktur dan meningkatkan lapangan kerja yang berkualitas, mendorong kewirausahaan, mengembangkan industri kreatif serta mengembangkan agromaritim industri di sentra produksi melalui peran aktif koperasi.	PENINGKATAN KEMANDIRIAN MASYARAKAT MISKIN PENINGKATAN KEMANDIRIAN MASYARAKAT MISKIN			893.812.500,00	DINAS PERUMAHAN, KAWASAN PERMUKIMAN DAN PERTANAHAN
3.	**1.04.03**	**PROGRAM KAWASAN PERMUKIMAN**	**Persentase areal kawasan kumuh (Ha) tertangani**				**-**	**4,04 Persen**	**900.000.000,00**	**1.200.000.000,00**	**878.203.430,00**	**1.085.575.200,00**							**1.985.575.200,00**	
	1.04.03.2.03	Peningkatan Kualitas Kawasan Permukiman Kumuh dengan Luas di Bawah 10 (Sepuluh) Ha	*Luas Kawasan Permukiman Kumuh dengan Luas di Bawah 10 (sepuluh) Ha yang Ditingkatkan Kualitasnya*				-	3,38 Ha	900.000.000,00	1.200.000.000,00	878.203.430,00	-21.796.570,00			Melanjutkan pengembangan infrastruktur dan meningkatkan lapangan kerja yang berkualitas, mendorong kewirausahaan, mengembangkan industri kreatif serta mengembangkan agromaritim industri di sentra produksi melalui peran aktif koperasi.	PENINGKATAN LAYANAN INFRASTRUKTUR YANG BERKAULITAS PENINGKATAN LAYANAN INFRASTRUKTUR YANG BERKAULITAS	Masyarakat Kabupaten Probolinggo		1.985.575.200,00	DINAS PERUMAHAN, KAWASAN PERMUKIMAN DAN PERTANAHAN
	1.04.03.2.03.0007	Pendataan dan Verifikasi Penyelenggaraan Kawasan Permukiman Kumuh																		
			Jumlah Dokumen Data Permukiman Kumuh yang Terverifikasi				10 Dokumen	0 Dokumen	300.000.000,00	0,00	0,00	-300.000.000,00	Kab. Probolinggo, Dringu, Pabean	DANA ALOKASI UMUM (DAU)	Melanjutkan pengembangan infrastruktur dan meningkatkan lapangan kerja yang berkualitas, mendorong kewirausahaan, mengembangkan industri kreatif serta mengembangkan agromaritim industri di sentra produksi melalui peran aktif koperasi.	PENINGKATAN LAYANAN INFRASTRUKTUR YANG BERKAULITAS PENINGKATAN LAYANAN INFRASTRUKTUR YANG BERKAULITAS			525.000.000,00	DINAS PERUMAHAN, KAWASAN PERMUKIMAN DAN PERTANAHAN
	1.04.03.2.03.0009	Pelaksanaan Peremajaan Kawasan Permukiman Kumuh																		

NO	KODE	URUSAN / BIDANG URUSAN / PROGRAM / KEGIATAN / SUB KEGIATAN	INDIKATOR PROGRAM / KEGIATAN / SUB KEGIATAN	TARGET AKHIR PERIODE RENSTRA OPD	REALISASI CAPAIAN RENJA OPD TAHUN 2023	PRAKIRAAN CAPAIAN TARGET RENJA OPD TAHUN 2024	CAPAIAN KINERJA DAN KERANGKA PENDANAAN										KELOMPOK SASARAN	PRAKIRAAN MAJU RENCANA TAHUN 2026		PERANGKAT DAERAH PENANGGUNG JAWAB
							TARGET 2025		PAGU INDIKATIF (Rp)			Bertambah/Berkurang (10-12)	LOKASI	SUMBER DANA	PRIORITAS			TARGET	PAGU INDIKATIF (Rp)	
							SEBELUM	SESUDAH	RKPD 2025	APBD 2025	RKPD PERUBAHAN 2025				NASIONAL	DAERAH				
1	2	3	4	5	6	7	8	9	10	11	12	13	14	15	16	17	18	19	20	21
			Luas Kawasan Permukiman Kumuh yang Diremajakan				0,5 Ha	0 Ha	300.000.000,00	0,00	0,00	-300.000.000,00	Kab. Probolinggo, Dringu, Pabean	DANA ALOKASI UMUM (DAU)	Melanjutkan pengembangan infrastruktur dan meningkatkan lapangan kerja yang berkualitas, mendorong kewirausahaan, mengembangkan industri kreatif serta mengembangkan agromaritim industri di sentra produksi melalui peran aktif koperasi.	PENINGKATAN LAYANAN INFRASTRUKTUR YANG BERKAULITAS PENINGKATAN LAYANAN INFRASTRUKTUR YANG BERKAULITAS			965.237.700,00	DINAS PERUMAHAN, KAWASAN PERMUKIMAN DAN PERTANAHAN
	1.04.03.2.03.0013	Pelaksanaan Pemugaran Kawasan Permukiman Kumuh																		
			Luas Permukiman Kumuh yang Dipugar				0,5 Ha	3,38 Ha	300.000.000,00	1.200.000.000,00	878.203.430,00	578.203.430,00	Kab. Probolinggo, Dringu, Pabean	SISA LEBIH PERHITUNGAN ANGGARAN TAHUN SEBELUMNYA DANA BAGI HASIL (DBH) DANA ALOKASI UMUM (DAU)	Melanjutkan pengembangan infrastruktur dan meningkatkan lapangan kerja yang berkualitas, mendorong kewirausahaan, mengembangkan industri kreatif serta mengembangkan agromaritim industri di sentra produksi melalui peran aktif koperasi.	PENINGKATAN LAYANAN INFRASTRUKTUR YANG BERKAULITAS PENINGKATAN LAYANAN INFRASTRUKTUR YANG BERKAULITAS			495.337.500,00	DINAS PERUMAHAN, KAWASAN PERMUKIMAN DAN PERTANAHAN
4.	**1.04.04**	**PROGRAM PERUMAHAN DAN KAWASAN PERMUKIMAN KUMUH**	**Persentase penurunan angka RTLH masyarakat miskin secara swadaya**				**-**	**1,69 Persen**	**12.745.645.534,00**	**6.300.000.000,00**	**6.273.500.000,00**	**-6.520.962.210,00**							**6.224.683.324,00**	
	1.04.04.2.01	Pencegahan Perumahan dan Kawasan Permukiman Kumuh pada Daerah Kabupaten/Kota	*Jumlah Perbaikan Rumah Tidak Layak Huni untuk Pencegahan terhadap Tumbuh dan Berkembangnya Permukiman Kumuh diluar Kawasan Permukiman Kumuh dengan Luas di Bawah 10 (sepuluh) Ha*				-	262 Unit	12.745.645.534,00	6.300.000.000,00	6.273.500.000,00	-6.472.145.534,00			Membangun dari desa dan dari bawah untuk pertumbuhan ekonomi, pemerataan ekonomi dan pemberantasan kemiskinan.	PENINGKATAN LAYANAN INFRASTRUKTUR YANG BERKAULITAS PENINGKATAN LAYANAN INFRASTRUKTUR YANG BERKAULITAS	Masyarakat Kabupaten Probolinggo		6.224.683.324,00	DINAS PERUMAHAN, KAWASAN PERMUKIMAN DAN PERTANAHAN
	1.04.04.2.01.0001	Perbaikan Rumah Tidak Layak Huni untuk Pencegahan Terhadap Tumbuh dan Berkembangnya Permukiman Kumuh di Luar Kawasan Permukiman Kumuh dengan Luas di Bawah 10 (Sepuluh) Ha																		
			Jumlah Rumah Tidak Layak Huni untuk Pencegahan Terhadap Tumbuh dan Berkembangnya Permukiman Kumuh di Luar Kawasan Permukiman Kumuh dengan Luas di Bawah 10 (Sepuluh) Ha yang Diperbaiki				500 Unit Rumah	262 Unit Rumah	12.640.645.534,00	6.300.000.000,00	6.273.500.000,00	-6.367.145.534,00	Kab. Probolinggo, Dringu, Pabean	PENDAPATAN ASLI DAERAH (PAD) SISA LEBIH PERHITUNGAN ANGGARAN TAHUN SEBELUMNYA DANA ALOKASI UMUM (DAU) INSENTIF FISKAL UNTUK PENGHARGAAN KINERJA TAHUN SEBELUMNYA	Membangun dari desa dan dari bawah untuk pertumbuhan ekonomi, pemerataan ekonomi dan pemberantasan kemiskinan.	PENINGKATAN LAYANAN INFRASTRUKTUR YANG BERKAULITAS PENINGKATAN LAYANAN INFRASTRUKTUR YANG BERKAULITAS			6.114.433.324,00	DINAS PERUMAHAN, KAWASAN PERMUKIMAN DAN PERTANAHAN
	1.04.04.2.01.0008	Penyadaran Publik Pencegahan Tumbuh dan Berkembangnya Permukiman Kumuh																		
			Jumlah Orang yang Mengikuti Penyadaran Publik Pencegahan Tumbuh dan Berkembangnya Permukiman Kumuh				250 Orang	0 Orang	105.000.000,00	0,00	0,00	-105.000.000,00	Kab. Probolinggo, Dringu, Pabean	DANA ALOKASI UMUM (DAU)	Membangun dari desa dan dari bawah untuk pertumbuhan ekonomi, pemerataan ekonomi dan pemberantasan kemiskinan.	PENINGKATAN LAYANAN INFRASTRUKTUR YANG BERKAULITAS PENINGKATAN LAYANAN INFRASTRUKTUR YANG BERKAULITAS			110.250.000,00	DINAS PERUMAHAN, KAWASAN PERMUKIMAN DAN PERTANAHAN
5.	**1.04.05**	**PROGRAM PENINGKATAN PRASARANA, SARANA DAN UTILITAS UMUM (PSU)**	**Cakupan Lingkungan Yang Sehat dan Aman yang didukung dengan PSU**				**-**	**72,91 Persen**	**1.800.000.000,00**	**1.158.300.000,00**	**1.114.561.600,00**	**119.384.250,00**							**1.919.384.250,00**	
	1.04.05.2.01	Urusan Penyelenggaraan PSU Perumahan	*Jumlah Penyediaan Prasarana, Sarana, dan Utilitas Umum di Perumahan untuk Menunjang Fungsi Hunian*				-	2 Kawasan	1.800.000.000,00	1.158.300.000,00	1.114.561.600,00	-685.438.400,00			Melanjutkan pengembangan infrastruktur dan meningkatkan lapangan kerja yang berkualitas, mendorong kewirausahaan, mengembangkan industri kreatif serta mengembangkan agromaritim industri di sentra produksi melalui peran aktif koperasi.	PENINGKATAN LAYANAN INFRASTRUKTUR YANG BERKAULITAS PENINGKATAN LAYANAN INFRASTRUKTUR YANG BERKAULITAS	Masyarakat Kabupaten Probolinggo		1.919.384.250,00	DINAS PERUMAHAN, KAWASAN PERMUKIMAN DAN PERTANAHAN
	1.04.05.2.01.0002	Penyediaan Prasarana, Sarana, dan Utilitas Umum di Perumahan untuk Menunjang Fungsi Hunian																		
			Jumlah Lokasi Perumahan yang Disediakan Prasarana, Sarana, dan Utilitas Umum yang Menunjang Fungsi Hunian				1 Lokasi	2 Lokasi	300.000.000,00	600.000.000,00	600.000.000,00	300.000.000,00	Kab. Probolinggo, Dringu, Pabean	DANA ALOKASI UMUM (DAU)	Melanjutkan pengembangan infrastruktur dan meningkatkan lapangan kerja yang berkualitas, mendorong kewirausahaan, mengembangkan industri kreatif serta mengembangkan agromaritim industri di sentra produksi melalui peran aktif koperasi.	PENINGKATAN LAYANAN INFRASTRUKTUR YANG BERKAULITAS PENINGKATAN LAYANAN INFRASTRUKTUR YANG BERKAULITAS			669.490.500,00	DINAS PERUMAHAN, KAWASAN PERMUKIMAN DAN PERTANAHAN
	1.04.05.2.01.0003	Koordinasi dan Sinkronisasi dalam rangka Penyediaan Prasarana, Sarana, dan Utilitas Umum Perumahan																		
			Jumlah Laporan Hasil Koordinasi dan Sinkronisasi dalam rangka Penyediaan Prasarana, Sarana, dan Utilitas Umum Perumahan				1 Laporan	1 Laporan	100.000.000,00	558.300.000,00	514.561.600,00	414.561.600,00	Kab. Probolinggo, Dringu, Pabean	DANA BAGI HASIL (DBH) DANA ALOKASI UMUM (DAU)	Melanjutkan pengembangan infrastruktur dan meningkatkan lapangan kerja yang berkualitas, mendorong kewirausahaan, mengembangkan industri kreatif serta mengembangkan agromaritim industri di sentra produksi melalui peran aktif koperasi.	PENINGKATAN LAYANAN INFRASTRUKTUR YANG BERKAULITAS PENINGKATAN LAYANAN INFRASTRUKTUR YANG BERKAULITAS			173.643.750,00	DINAS PERUMAHAN, KAWASAN PERMUKIMAN DAN PERTANAHAN
	1.04.05.2.01.0007	Perbaikan Prasarana, Sarana, dan Utilitas Umum di Perumahan untuk Menunjang Fungsi Hunian																		

NO	KODE	URUSAN / BIDANG URUSAN / PROGRAM / KEGIATAN / SUB KEGIATAN	INDIKATOR PROGRAM / KEGIATAN / SUB KEGIATAN	TARGET AKHIR PERIODE RENSTRA OPD	REALISASI CAPAIAN RENJA OPD TAHUN 2023	PRAKIRAAN CAPAIAN TARGET RENJA OPD TAHUN 2024	CAPAIAN KINERJA DAN KERANGKA PENDANAAN										KELOMPOK SASARAN	PRAKIRAAN MAJU RENCANA TAHUN 2026		PERANGKAT DAERAH PENANGGUNG JAWAB
							TARGET 2025		PAGU INDIKATIF (Rp)			Bertambah/Berkurang (10-12)	LOKASI	SUMBER DANA	PRIORITAS			TARGET	PAGU INDIKATIF (Rp)	
							SEBELUM	SESUDAH	RKPD 2025	APBD 2025	RKPD PERUBAHAN 2025				NASIONAL	DAERAH				
1	2	3	4	5	6	7	8	9	10	11	12	13	14	15	16	17	18	19	20	21
			Jumlah Lokasi PSU Perumahan yang Dilaksanakan Perbaikan				4 Lokasi	0 Lokasi	1.400.000.000,00	0,00	0,00	-1.400.000.000,00	Kab. Probolinggo, Dringu, Pabean	DANA ALOKASI UMUM (DAU)	Melanjutkan pengembangan infrastruktur dan meningkatkan lapangan kerja yang berkualitas, mendorong kewirausahaan, mengembangkan industri kreatif serta mengembangkan agromaritim industri di sentra produksi melalui peran aktif koperasi.	PENINGKATAN LAYANAN INFRASTRUKTUR YANG BERKAULITAS PENINGKATAN LAYANAN INFRASTRUKTUR YANG BERKAULITAS			1.076.250.000,00	DINAS PERUMAHAN, KAWASAN PERMUKIMAN DAN PERTANAHAN
6.	**1.04.06**	**PROGRAM PENINGKATAN PELAYANAN SERTIFIKASI, KUALIFIKASI, KLASIFIKASI, DAN REGISTRASI BIDANG PERUMAHAN DAN KAWASAN PERMUKIMAN**	**Persentase fasilitasi pelayanan perijinan bidang perumahan dan kawasan permukiman**				**-**	**Persen**	**100.000.000,00**	**0,00**	**0,00**	**15.762.500,00**							**115.762.500,00**	
	1.04.06.2.01	Sertifikasi dan Registrasi bagi Orang atau Badan Hukum yang Melaksanakan Perancangan dan Perencanaan Rumah serta Perencanaan Prasarana, Sarana dan Utilitas Umum PSU Tingkat Kemampuan Kecil	-				-	-	100.000.000,00	0,00	0,00	-100.000.000,00			Melanjutkan pengembangan infrastruktur dan meningkatkan lapangan kerja yang berkualitas, mendorong kewirausahaan, mengembangkan industri kreatif serta mengembangkan agromaritim industri di sentra produksi melalui peran aktif koperasi.	PENINGKATAN LAYANAN INFRASTRUKTUR YANG BERKAULITAS PENINGKATAN LAYANAN INFRASTRUKTUR YANG BERKAULITAS	Masyarakat Kabupaten Probolinggo		115.762.500,00	DINAS PERUMAHAN, KAWASAN PERMUKIMAN DAN PERTANAHAN
	1.04.06.2.01.0001	Koordinasi dan Sinkronisasi Penerbitan Sertifikasi dan Registrasi Pengembang Perumahan dengan Kualifikasi Kecil																		
			Jumlah Laporan Hasil Koordinasi dan Sinkronisasi Penerbitan Sertifikasi dan Registrasi Pengembang Perumahan dengan Kualifikasi Kecil				1 Laporan	0 Laporan	100.000.000,00	0,00	0,00	-100.000.000,00	Kab. Probolinggo, Dringu, Pabean	DANA ALOKASI UMUM (DAU)	Melanjutkan pengembangan infrastruktur dan meningkatkan lapangan kerja yang berkualitas, mendorong kewirausahaan, mengembangkan industri kreatif serta mengembangkan agromaritim industri di sentra produksi melalui peran aktif koperasi.	PENINGKATAN LAYANAN INFRASTRUKTUR YANG BERKAULITAS PENINGKATAN LAYANAN INFRASTRUKTUR YANG BERKAULITAS			115.762.500,00	DINAS PERUMAHAN, KAWASAN PERMUKIMAN DAN PERTANAHAN
	2	**URUSAN PEMERINTAHAN WAJIB YANG TIDAK BERKAITAN DENGAN PELAYANAN DASAR**							**564.960.000,00**	**190.360.000,00**	**163.598.752,00**	**-401.361.248,00**							**593.208.000,00**	
	2.10	**URUSAN PEMERINTAHAN BIDANG PERTANAHAN**							**564.960.000,00**	**190.360.000,00**	**163.598.752,00**	**-401.361.248,00**							**593.208.000,00**	
1.	**2.10.04**	**PROGRAM PENYELESAIAN SENGKETA TANAH GARAPAN**	**Prosentase Penyelesaian kasus sengketa tanah (th n)**				**-**	**100 Persen**	**57.240.000,00**	**50.000.000,00**	**36.150.000,00**	**2.862.000,00**							**60.102.000,00**	
	2.10.04.2.01	Penyelesaian Sengketa Tanah Garapan dalam Daerah Kabupaten/Kota	*Jumlah Penyelesaian kasus sengketa tanah*				-	1 Kasus	57.240.000,00	50.000.000,00	36.150.000,00	-21.090.000,00			Melanjutkan pengembangan infrastruktur dan meningkatkan lapangan kerja yang berkualitas, mendorong kewirausahaan, mengembangkan industri kreatif serta mengembangkan agromaritim industri di sentra produksi melalui peran aktif koperasi.	PENINGKATAN TATA KELOLA PEMERINTAHAN DAERAH PENINGKATAN TATA KELOLA PEMERINTAHAN DAERAH	Masyarakat Kabupaten Probolinggo		60.102.000,00	DINAS PERUMAHAN, KAWASAN PERMUKIMAN DAN PERTANAHAN
	2.10.04.2.01.0004	Mediasi Penyelesaian Kasus Pertanahan dalam 1 (satu) Daerah Kabupaten/Kota																		
			Jumlah Berita Acara Hasil Mediasi Penyelesaian Kasus Pertanahan dalam 1 (Satu) Daerah Kabupaten/Kota				1 Berita Acara	1 Berita Acara	28.620.000,00	25.000.000,00	17.500.000,00	-11.120.000,00	Kab. Probolinggo, Dringu, Pabean	DANA BAGI HASIL (DBH) DANA ALOKASI UMUM (DAU)	Melanjutkan pengembangan infrastruktur dan meningkatkan lapangan kerja yang berkualitas, mendorong kewirausahaan, mengembangkan industri kreatif serta mengembangkan agromaritim industri di sentra produksi melalui peran aktif koperasi.	PENINGKATAN TATA KELOLA PEMERINTAHAN DAERAH PENINGKATAN TATA KELOLA PEMERINTAHAN DAERAH			30.051.000,00	DINAS PERUMAHAN, KAWASAN PERMUKIMAN DAN PERTANAHAN
	2.10.04.2.01.0005	Inventarisasi Kasus Pertanahan dalam 1 (satu) Daerah Kabupaten/Kota																		
			Jumlah Data Kasus Pertanahan dalam 1 (Satu) Daerah Kabupaten/Kota				1 Dokumen	1 Dokumen	28.620.000,00	25.000.000,00	18.650.000,00	-9.970.000,00	Kab. Probolinggo, Dringu, Pabean	DANA BAGI HASIL (DBH) DANA ALOKASI UMUM (DAU)	Melanjutkan pengembangan infrastruktur dan meningkatkan lapangan kerja yang berkualitas, mendorong kewirausahaan, mengembangkan industri kreatif serta mengembangkan agromaritim industri di sentra produksi melalui peran aktif koperasi.	PENINGKATAN TATA KELOLA PEMERINTAHAN DAERAH PENINGKATAN TATA KELOLA PEMERINTAHAN DAERAH			30.051.000,00	DINAS PERUMAHAN, KAWASAN PERMUKIMAN DAN PERTANAHAN
2.	**2.10.05**	**PROGRAM PENYELESAIAN GANTI KERUGIAN DAN SANTUNAN TANAH UNTUK PEMBANGUNAN**	**Persentase Penyelesaian ganti rugi tanah**				**-**	**100 Persen**	**171.740.000,00**	**15.000.000,00**	**11.500.000,00**	**8.587.000,00**							**180.327.000,00**	

NO	KODE	URUSAN / BIDANG URUSAN / PROGRAM / KEGIATAN / SUB KEGIATAN	INDIKATOR PROGRAM / KEGIATAN / SUB KEGIATAN	TARGET AKHIR PERIODE RENSTRA OPD	REALISASI CAPAIAN RENJA OPD TAHUN 2023	PRAKIRAAN CAPAIAN TARGET RENJA OPD TAHUN 2024	CAPAIAN KINERJA DAN KERANGKA PENDANAAN										KELOMPOK SASARAN	PRAKIRAAN MAJU RENCANA TAHUN 2026		PERANGKAT DAERAH PENANGGUNG JAWAB
							TARGET 2025		PAGU INDIKATIF (Rp)			Bertambah/Berkurang (10-12)	LOKASI	SUMBER DANA	PRIORITAS			TARGET	PAGU INDIKATIF (Rp)	
							SEBELUM	SESUDAH	RKPD 2025	APBD 2025	RKPD PERUBAHAN 2025				NASIONAL	DAERAH				
1	2	3	4	5	6	7	8	9	10	11	12	13	14	15	16	17	18	19	20	21
	2.10.05.2.01	Penyelesaian Masalah Ganti Kerugian dan Santunan Tanah untuk Pembangunan oleh Pemerintah Daerah Kabupaten/Kota	*Jumlah Penyelesaian Masalah Ganti Kerugian dan Santunan Tanah untuk Pembangunan oleh Pemerintah Daerah Kabupaten/Kota*				-	1 Kegiatan	171.740.000,00	15.000.000,00	11.500.000,00	-160.240.000,00			Melanjutkan pengembangan infrastruktur dan meningkatkan lapangan kerja yang berkualitas, mendorong kewirausahaan, mengembangkan industri kreatif serta mengembangkan agromaritim industri di sentra produksi melalui peran aktif koperasi.	PENINGKATAN TATA KELOLA PEMERINTAHAN DAERAH PENINGKATAN TATA KELOLA PEMERINTAHAN DAERAH	Masyarakat Kabupaten Probolinggo		180.327.000,00	DINAS PERUMAHAN, KAWASAN PERMUKIMAN DAN PERTANAHAN
	2.10.05.2.01.0002	Koordinasi dan Sinkronisasi Penyelesaian Masalah Ganti Kerugian dan Santunan Tanah untuk Pembangunan oleh Pemerintah Daerah Kabupaten/Kota																		
			Jumlah Dokumen Koordinasi dan Sinkronisasi Penyelesaian Masalah Ganti Kerugian dan Santunan Tanah untuk Pembangunan oleh Pemerintah Daerah Kabupaten/Kota				1 Dokumen	1 Dokumen	171.740.000,00	15.000.000,00	11.500.000,00	-160.240.000,00	Kab. Probolinggo, Dringu, Pabean	SISA LEBIH PERHITUNGAN ANGGARAN TAHUN SEBELUMNYA	Melanjutkan pengembangan infrastruktur dan meningkatkan lapangan kerja yang berkualitas, mendorong kewirausahaan, mengembangkan industri kreatif serta mengembangkan agromaritim industri di sentra produksi melalui peran aktif koperasi.	PENINGKATAN TATA KELOLA PEMERINTAHAN DAERAH PENINGKATAN TATA KELOLA PEMERINTAHAN DAERAH			180.327.000,00	DINAS PERUMAHAN, KAWASAN PERMUKIMAN DAN PERTANAHAN
3.	**2.10.10**	**PROGRAM PENATAGUNAAN TANAH**	**Persentase Aset Tanah Pemda yang bersertifikat**				**-**	**27,13 Persen**	**335.980.000,00**	**125.360.000,00**	**115.948.752,00**	**16.799.000,00**							**352.779.000,00**	
	2.10.10.2.01	Penggunaan Tanah yang Hamparannya dalam satu Daerah Kabupaten/Kota	*Jumlah Penggunaan Tanah Pemda*				-	5 Dokumen	335.980.000,00	125.360.000,00	115.948.752,00	-220.031.248,00			Melanjutkan pengembangan infrastruktur dan meningkatkan lapangan kerja yang berkualitas, mendorong kewirausahaan, mengembangkan industri kreatif serta mengembangkan agromaritim industri di sentra produksi melalui peran aktif koperasi.	PENINGKATAN TATA KELOLA PEMERINTAHAN DAERAH PENINGKATAN TATA KELOLA PEMERINTAHAN DAERAH	Masyarakat Kabupaten Probolinggo		352.779.000,00	DINAS PERUMAHAN, KAWASAN PERMUKIMAN DAN PERTANAHAN
	2.10.10.2.01.0001	Koordinasi dan Sinkronisasi Perencanaan Penggunaan Tanah																		
			Jumlah Laporan Koordinasi dan Sinkronisasi Perencanaan Penggunaan Tanah dalam 1 (Satu) Kabupaten/Kota				5 Laporan	5 Laporan	200.360.000,00	100.360.000,00	95.948.752,00	-104.411.248,00	Kab. Probolinggo, Dringu, Pabean	SISA LEBIH PERHITUNGAN ANGGARAN TAHUN SEBELUMNYA DANA ALOKASI UMUM (DAU)	Melanjutkan pengembangan infrastruktur dan meningkatkan lapangan kerja yang berkualitas, mendorong kewirausahaan, mengembangkan industri kreatif serta mengembangkan agromaritim industri di sentra produksi melalui peran aktif koperasi.	PENINGKATAN TATA KELOLA PEMERINTAHAN DAERAH PENINGKATAN TATA KELOLA PEMERINTAHAN DAERAH			210.378.000,00	DINAS PERUMAHAN, KAWASAN PERMUKIMAN DAN PERTANAHAN
	2.10.10.2.01.0002	Koordinasi Pemetaan Zona Nilai Tanah Kewenangan Kabupaten/Kota																		
			Jumlah Dokumen Koordinasi dan Sinkronisasi untuk Menetapkan Zona Nilai Tanah sebagai Dasar Pelayanan Informasi Nilai Tanah dan Pelayanan Pertanahan Lainnya				1 Dokumen	0 Dokumen	107.000.000,00	0,00	0,00	-107.000.000,00	Kab. Probolinggo, Dringu, Pabean	DANA ALOKASI UMUM (DAU)	Melanjutkan pengembangan infrastruktur dan meningkatkan lapangan kerja yang berkualitas, mendorong kewirausahaan, mengembangkan industri kreatif serta mengembangkan agromaritim industri di sentra produksi melalui peran aktif koperasi.	PENINGKATAN TATA KELOLA PEMERINTAHAN DAERAH PENINGKATAN TATA KELOLA PEMERINTAHAN DAERAH			112.350.000,00	DINAS PERUMAHAN, KAWASAN PERMUKIMAN DAN PERTANAHAN
	2.10.10.2.01.0003	Koordinasi dan Sinkronisasi Pelaksanaan Konsolidasi Tanah Kabupaten/Kota																		
			Jumlah Dokumen Koordinasi dan Sinkronisasi Pelaksanaan Konsolidasi Tanah Kewenangan Kabupaten/Kota				1 Dokumen	1 Dokumen	28.620.000,00	25.000.000,00	20.000.000,00	-8.620.000,00	Kab. Probolinggo, Dringu, Pabean	DANA BAGI HASIL (DBH) DANA ALOKASI UMUM (DAU)	Melanjutkan pengembangan infrastruktur dan meningkatkan lapangan kerja yang berkualitas, mendorong kewirausahaan, mengembangkan industri kreatif serta mengembangkan agromaritim industri di sentra produksi melalui peran aktif koperasi.	PENINGKATAN TATA KELOLA PEMERINTAHAN DAERAH PENINGKATAN TATA KELOLA PEMERINTAHAN DAERAH			30.051.000,00	DINAS PERUMAHAN, KAWASAN PERMUKIMAN DAN PERTANAHAN
		SATUAN POLISI PAMONG PRAJA							**20.731.031.263,00**	**26.427.599.315,00**	**25.962.102.332,00**	**5.231.071.069,00**							**26.040.800.000,00**	
	1	**URUSAN PEMERINTAHAN WAJIB YANG BERKAITAN DENGAN PELAYANAN DASAR**							**20.731.031.263,00**	**26.427.599.315,00**	**25.962.102.332,00**	**5.231.071.069,00**							**26.040.800.000,00**	
	1.05	**URUSAN PEMERINTAHAN BIDANG KETENTERAMAN DAN KETERTIBAN UMUM SERTA PERLINDUNGAN MASYARAKAT**							**20.731.031.263,00**	**26.427.599.315,00**	**25.962.102.332,00**	**5.231.071.069,00**							**26.040.800.000,00**	
1.	**1.05.01**	**PROGRAM PENUNJANG URUSAN PEMERINTAHAN DAERAH KABUPATEN/KOTA**	**-**				**-**	**-**	**17.770.466.263,00**	**17.055.739.515,00**	**16.742.284.787,00**	**1.385.333.737,00**							**19.155.800.000,00**	
	1.05.01.2.01	Perencanaan, Penganggaran, dan Evaluasi Kinerja Perangkat Daerah	-				-	-	19.185.690,00	19.185.690,00	13.059.600,00	-6.126.090,00			-	- -	-		75.000.000,00	SATUAN POLISI PAMONG PRAJA
	1.05.01.2.01.0001	Penyusunan Dokumen Perencanaan Perangkat Daerah																		
			Jumlah Dokumen Perencanaan Perangkat Daerah				8 Dokumen	10 Dokumen	13.185.690,00	13.185.690,00	8.559.600,00	-4.626.090,00	Kab. Probolinggo, Semua Kecamatan, Semua Kel/Desa	SISA LEBIH PERHITUNGAN ANGGARAN TAHUN SEBELUMNYA	-	- -			15.000.000,00	SATUAN POLISI PAMONG PRAJA
	1.05.01.2.01.0002	Koordinasi dan Penyusunan Dokumen RKA-SKPD																		

NO	KODE	URUSAN / BIDANG URUSAN / PROGRAM / KEGIATAN / SUB KEGIATAN	INDIKATOR PROGRAM / KEGIATAN / SUB KEGIATAN	TARGET AKHIR PERIODE RENSTRA OPD	REALISASI CAPAIAN RENJA OPD TAHUN 2023	PRAKIRAAN CAPAIAN TARGET RENJA OPD TAHUN 2024	CAPAIAN KINERJA DAN KERANGKA PENDANAAN										KELOMPOK SASARAN	PRAKIRAAN MAJU RENCANA TAHUN 2026		PERANGKAT DAERAH PENANGGUNG JAWAB
							TARGET 2025		PAGU INDIKATIF (Rp)			Bertambah/Berkurang (10-12)	LOKASI	SUMBER DANA	PRIORITAS			TARGET	PAGU INDIKATIF (Rp)	
							SEBELUM	SESUDAH	RKPD 2025	APBD 2025	RKPD PERUBAHAN 2025				NASIONAL	DAERAH				
1	2	3	4	5	6	7	8	9	10	11	12	13	14	15	16	17	18	19	20	21
			Jumlah Dokumen RKA-SKPD dan Laporan Hasil Koordinasi Penyusunan Dokumen RKA-SKPD				0 Dokumen	0 Dokumen	0,00	0,00	0,00	0,00	Kab. Probolinggo, Semua Kecamatan, Semua Kel/Desa	DANA ALOKASI UMUM (DAU)	-	- -			25.000.000,00	SATUAN POLISI PAMONG PRAJA
	1.05.01.2.01.0006	Koordinasi dan Penyusunan Laporan Capaian Kinerja dan Ikhtisar Realisasi Kinerja SKPD																		
			Jumlah Laporan Capaian Kinerja dan Ikhtisar Realisasi Kinerja SKPD dan Laporan Hasil Koordinasi Penyusunan Laporan Capaian Kinerja dan Ikhtisar Realisasi Kinerja SKPD				4 Laporan	11 Laporan	6.000.000,00	6.000.000,00	4.500.000,00	-1.500.000,00	Kab. Probolinggo, Semua Kecamatan, Semua Kel/Desa	SISA LEBIH PERHITUNGAN ANGGARAN TAHUN SEBELUMNYA	-	- -			15.000.000,00	SATUAN POLISI PAMONG PRAJA
	1.05.01.2.01.0007	Evaluasi Kinerja Perangkat Daerah																		
			Jumlah Laporan Evaluasi Kinerja Perangkat Daerah				0 Laporan	0 Laporan	0,00	0,00	0,00	0,00	Kab. Probolinggo, Semua Kecamatan, Semua Kel/Desa	DANA ALOKASI UMUM (DAU)	-	- -			20.000.000,00	SATUAN POLISI PAMONG PRAJA
	1.05.01.2.02	Administrasi Keuangan Perangkat Daerah	-				-	-	10.963.678.095,00	11.393.343.515,00	11.196.045.515,00	232.367.420,00			-	- -	-		11.040.800.000,00	SATUAN POLISI PAMONG PRAJA
	1.05.01.2.02.0001	Penyediaan Gaji dan Tunjangan ASN																		
			Jumlah Orang yang Menerima Gaji dan Tunjangan ASN				100 Orang/ bulan	96 Orang/b ulan	10.937.878.095,00	11.393.343.515,00	11.196.045.515,00	258.167.420,00	Kab. Probolinggo, Semua Kecamatan, Semua Kel/Desa	DANA ALOKASI UMUM (DAU)	-	- -			11.000.000.000,00	SATUAN POLISI PAMONG PRAJA
	1.05.01.2.02.0003	Pelaksanaan Penatausahaan dan Pengujian/Verifikasi Keuangan SKPD																		
			Jumlah Dokumen Penatausahaan dan Pengujian/Verifikasi Keuangan SKPD				12 Dokumen	0 Dokumen	25.800.000,00	0,00	0,00	-25.800.000,00	Kab. Probolinggo, Semua Kecamatan, Semua Kel/Desa	DANA ALOKASI UMUM (DAU)	-	- -			25.800.000,00	SATUAN POLISI PAMONG PRAJA
	1.05.01.2.02.0007	Koordinasi dan Penyusunan Laporan Keuangan Bulanan/ Triwulanan/ Semesteran SKPD																		
			Jumlah Laporan Keuangan Bulanan/ Triwulanan/ Semesteran SKPD dan Laporan Koordinasi Penyusunan Laporan Keuangan Bulanan/Triwulanan/Semesteran SKPD				0 Laporan	0 Laporan	0,00	0,00	0,00	0,00	Kab. Probolinggo, Semua Kecamatan, Semua Kel/Desa	DANA ALOKASI UMUM (DAU)	-	- -			15.000.000,00	SATUAN POLISI PAMONG PRAJA
	1.05.01.2.05	Administrasi Kepegawaian Perangkat Daerah	-				-	-	150.600.000,00	5.705.000,00	4.665.000,00	-145.935.000,00			-	- -	-		160.000.000,00	SATUAN POLISI PAMONG PRAJA
	1.05.01.2.05.0002	Pengadaan Pakaian Dinas beserta Atribut Kelengkapannya																		
			Jumlah Paket Pakaian Dinas beserta Atribut Kelengkapan				170 Paket	0 Paket	127.500.000,00	0,00	0,00	-127.500.000,00	Kab. Probolinggo, Semua Kecamatan, Semua Kel/Desa	DANA ALOKASI UMUM (DAU)	-	- -			120.000.000,00	SATUAN POLISI PAMONG PRAJA
	1.05.01.2.05.0005	Monitoring, Evaluasi, dan Penilaian Kinerja Pegawai																		
			Jumlah Dokumen Monitoring, Evaluasi, dan Penilaian Kinerja Pegawai				0 Dokumen	0 Dokumen	0,00	0,00	0,00	0,00	Kab. Probolinggo, Semua Kecamatan, Semua Kel/Desa	DANA ALOKASI UMUM (DAU)	-	- -			20.000.000,00	SATUAN POLISI PAMONG PRAJA
	1.05.01.2.05.0009	Pendidikan dan Pelatihan Pegawai Berdasarkan Tugas dan Fungsi																		
			Jumlah Pegawai Berdasarkan Tugas dan Fungsi yang Mengikuti Pendidikan dan Pelatihan				5 Orang	1 Orang	23.100.000,00	5.705.000,00	4.665.000,00	-18.435.000,00	Kab. Probolinggo, Semua Kecamatan, Semua Kel/Desa	SISA LEBIH PERHITUNGAN ANGGARAN TAHUN SEBELUMNYA	-	- -			20.000.000,00	SATUAN POLISI PAMONG PRAJA
	1.05.01.2.06	Administrasi Umum Perangkat Daerah	-				-	-	208.436.750,00	183.955.210,00	146.361.572,00	-62.075.178,00			-	- -	-		290.000.000,00	SATUAN POLISI PAMONG PRAJA
	1.05.01.2.06.0002	Penyediaan Peralatan dan Perlengkapan Kantor																		
			Jumlah Paket Peralatan dan Perlengkapan Kantor yang Disediakan				0 Paket	0 Paket	0,00	0,00	0,00	0,00	Kab. Probolinggo, Semua Kecamatan, Semua Kel/Desa	DANA ALOKASI UMUM (DAU)	-	- -			50.000.000,00	SATUAN POLISI PAMONG PRAJA
	1.05.01.2.06.0004	Penyediaan Bahan Logistik Kantor																		
			Jumlah Paket Bahan Logistik Kantor yang Disediakan				1 Paket	1 Paket	138.402.750,00	133.216.210,00	121.261.572,00	-17.141.178,00	Kab. Probolinggo, Semua Kecamatan, Semua Kel/Desa	SISA LEBIH PERHITUNGAN ANGGARAN TAHUN SEBELUMNYA	-	- -			140.000.000,00	SATUAN POLISI PAMONG PRAJA
	1.05.01.2.06.0005	Penyediaan Barang Cetakan dan Penggandaan																		
			Jumlah Paket Barang Cetakan dan Penggandaan yang Disediakan				0 Paket	0 Paket	0,00	0,00	0,00	0,00	Kab. Probolinggo, Semua Kecamatan, Semua Kel/Desa	DANA ALOKASI UMUM (DAU)	-	- -			20.000.000,00	SATUAN POLISI PAMONG PRAJA
	1.05.01.2.06.0009	Penyelenggaraan Rapat Koordinasi dan Konsultasi SKPD																		
			Jumlah Laporan Penyelenggaraan Rapat Koordinasi dan Konsultasi SKPD				20 Laporan	13 Laporan	70.034.000,00	50.739.000,00	25.100.000,00	-44.934.000,00	Kab. Probolinggo, Semua Kecamatan, Semua Kel/Desa	PAJAK BUMI DAN BANGUNAN PEDESAAN DAN PERKOTAAN SISA LEBIH PERHITUNGAN ANGGARAN TAHUN SEBELUMNYA DANA BAGI HASIL (DBH)	-	- -			80.000.000,00	SATUAN POLISI PAMONG PRAJA
	1.05.01.2.07	Pengadaan Barang Milik Daerah Penunjang Urusan Pemerintah Daerah	-				-	-	410.094.000,00	0,00	0,00	-410.094.000,00			-	- -	-		555.000.000,00	SATUAN POLISI PAMONG PRAJA
	1.05.01.2.07.0002	Pengadaan Kendaraan Dinas Operasional atau Lapangan																		
			Jumlah Unit Kendaraan Dinas Operasional atau Lapangan yang Disediakan				0 Unit	0 Unit	0,00	0,00	0,00	0,00	Kab. Probolinggo, Semua Kecamatan, Semua Kel/Desa	DANA ALOKASI UMUM (DAU)	-	- -			115.000.000,00	SATUAN POLISI PAMONG PRAJA
	1.05.01.2.07.0005	Pengadaan Mebel																		

NO	KODE	URUSAN / BIDANG URUSAN / PROGRAM / KEGIATAN / SUB KEGIATAN	INDIKATOR PROGRAM / KEGIATAN / SUB KEGIATAN	TARGET AKHIR PERIODE RENSTRA OPD	REALISASI CAPAIAN RENJA OPD TAHUN 2023	PRAKIRAAN CAPAIAN TARGET RENJA OPD TAHUN 2024	CAPAIAN KINERJA DAN KERANGKA PENDANAAN										KELOMPOK SASARAN	PRAKIRAAN MAJU RENCANA TAHUN 2026		PERANGKAT DAERAH PENANGGUNG JAWAB
							TARGET 2025		PAGU INDIKATIF (Rp)			Bertambah/Berkurang (10-12)	LOKASI	SUMBER DANA	PRIORITAS			TARGET	PAGU INDIKATIF (Rp)	
							SEBELUM	SESUDAH	RKPD 2025	APBD 2025	RKPD PERUBAHAN 2025				NASIONAL	DAERAH				
1	2	3	4	5	6	7	8	9	10	11	12	13	14	15	16	17	18	19	20	21
			Jumlah Paket Mebel yang Disediakan				0 Unit	0 Unit	0,00	0,00	0,00	0,00	Kab. Probolinggo, Semua Kecamatan, Semua Kel/Desa	DANA ALOKASI UMUM (DAU)	-	- -			40.000.000,00	SATUAN POLISI PAMONG PRAJA
	1.05.01.2.07.0006	Pengadaan Peralatan dan Mesin Lainnya																		
			Jumlah Unit Peralatan dan Mesin Lainnya yang Disediakan				1 Unit	1 Unit	100.000.000,00	0,00	0,00	-100.000.000,00	Kab. Probolinggo, Semua Kecamatan, Semua Kel/Desa	DANA ALOKASI UMUM (DAU)	-	- -			50.000.000,00	SATUAN POLISI PAMONG PRAJA
	1.05.01.2.07.0010	Pengadaan Sarana dan Prasarana Gedung Kantor atau Bangunan Lainnya																		
			Jumlah Unit Sarana dan Prasarana Gedung Kantor atau Bangunan Lainnya yang Disediakan				2 Unit	0 Unit	310.094.000,00	0,00	0,00	-310.094.000,00	Kab. Probolinggo, Semua Kecamatan, Semua Kel/Desa	DANA ALOKASI UMUM (DAU)	-	- -			350.000.000,00	SATUAN POLISI PAMONG PRAJA
	1.05.01.2.08	Penyediaan Jasa Penunjang Urusan Pemerintahan Daerah	-				-	-	5.696.391.728,00	5.133.070.100,00	5.103.693.100,00	-592.698.628,00			-	- -	-		6.600.000.000,00	SATUAN POLISI PAMONG PRAJA
	1.05.01.2.08.0002	Penyediaan Jasa Komunikasi, Sumber Daya Air dan Listrik																		
			Jumlah Laporan Penyediaan Jasa Komunikasi, Sumber Daya Air dan Listrik yang Disediakan				12 Laporan	12 Laporan	48.700.000,00	42.420.000,00	37.020.000,00	-11.680.000,00	Kab. Probolinggo, Semua Kecamatan, Semua Kel/Desa	PAJAK BUMI DAN BANGUNAN PEDESAAN DAN PERKOTAAN	-	- -			50.000.000,00	SATUAN POLISI PAMONG PRAJA
	1.05.01.2.08.0004	Penyediaan Jasa Pelayanan Umum Kantor																		
			Jumlah Laporan Penyediaan Jasa Pelayanan Umum Kantor yang Disediakan				12 Laporan	12 Laporan	5.647.691.728,00	5.090.650.100,00	5.066.673.100,00	-581.018.628,00	Kab. Probolinggo, Semua Kecamatan, Semua Kel/Desa	DANA BAGI HASIL (DBH) DANA ALOKASI UMUM (DAU)	-	- -			6.550.000.000,00	SATUAN POLISI PAMONG PRAJA
	1.05.01.2.09	Pemeliharaan Barang Milik Daerah Penunjang Urusan Pemerintahan Daerah	-				-	-	322.080.000,00	320.480.000,00	278.460.000,00	-43.620.000,00			-	- -	-		435.000.000,00	SATUAN POLISI PAMONG PRAJA
	1.05.01.2.09.0001	Penyediaan Jasa Pemeliharaan, Biaya Pemeliharaan, dan Pajak Kendaraan Perorangan Dinas atau Kendaraan Dinas Jabatan																		
			Jumlah Kendaraan Perorangan Dinas atau Kendaraan Dinas Jabatan yang Dipelihara dan dibayarkan Pajaknya				5 Unit	5 Unit	77.500.000,00	65.500.000,00	53.500.000,00	-24.000.000,00	Kab. Probolinggo, Semua Kecamatan, Semua Kel/Desa	SISA LEBIH PERHITUNGAN ANGGARAN TAHUN SEBELUMNYA	-	- -			80.000.000,00	SATUAN POLISI PAMONG PRAJA
	1.05.01.2.09.0002	Penyediaan Jasa Pemeliharaan, Biaya Pemeliharaan, Pajak dan Perizinan Kendaraan Dinas Operasional atau Lapangan																		
			Jumlah Kendaraan Dinas Operasional atau Lapangan yang Dipelihara dan dibayarkan Pajak dan Perizinannya				35 Unit	16 Unit	114.000.000,00	84.000.000,00	59.000.000,00	-55.000.000,00	Kab. Probolinggo, Semua Kecamatan, Semua Kel/Desa	SISA LEBIH PERHITUNGAN ANGGARAN TAHUN SEBELUMNYA	-	- -			115.000.000,00	SATUAN POLISI PAMONG PRAJA
	1.05.01.2.09.0006	Pemeliharaan Peralatan dan Mesin Lainnya																		
			Jumlah Peralatan dan Mesin Lainnya yang Dipelihara				10 Unit	10 Unit	30.580.000,00	30.580.000,00	25.560.000,00	-5.020.000,00	Kab. Probolinggo, Semua Kecamatan, Semua Kel/Desa	DANA BAGI HASIL (DBH)	-	- -			40.000.000,00	SATUAN POLISI PAMONG PRAJA
	1.05.01.2.09.0009	Pemeliharaan/Rehabilitasi Gedung Kantor dan Bangunan Lainnya																		
			Jumlah Gedung Kantor dan Bangunan Lainnya yang Dipelihara/Direhabilitasi				1 Unit	1 Unit	100.000.000,00	140.400.000,00	140.400.000,00	40.400.000,00	Kab. Probolinggo, Semua Kecamatan, Semua Kel/Desa	DANA BAGI HASIL (DBH)	-	- -			150.000.000,00	SATUAN POLISI PAMONG PRAJA
	1.05.01.2.09.0010	Pemeliharaan/Rehabilitasi Sarana dan Prasarana Gedung Kantor atau Bangunan Lainnya																		
			Jumlah Sarana dan Prasarana Gedung Kantor atau Bangunan Lainnya yang Dipelihara/Direhabilitasi				0 Unit	0 Unit	0,00	0,00	0,00	0,00	Kab. Probolinggo, Semua Kecamatan, Semua Kel/Desa	DANA ALOKASI UMUM (DAU)	-	- -			50.000.000,00	SATUAN POLISI PAMONG PRAJA
2.	**1.05.02**	**PROGRAM PENINGKATAN KETENTERAMAN DAN KETERTIBAN UMUM**	**-**				**-**	**-**	**2.523.465.000,00**	**6.855.580.800,00**	**6.755.111.045,00**	**1.181.535.000,00**							**3.705.000.000,00**	
	1.05.02.2.01	Penanganan Gangguan Ketenteraman dan Ketertiban Umum dalam 1 (Satu) Daerah Kabupaten/Kota	-				-	-	348.805.000,00	159.865.000,00	78.895.245,00	-269.909.755,00			-	- -	-		1.420.000.000,00	SATUAN POLISI PAMONG PRAJA
	1.05.02.2.01.0003	Koordinasi Penyelenggaraan Ketentraman dan Ketertiban Umum serta Perlindungan Masyarakat Tingkat Kabupaten/Kota																		
			Jumlah Dokumen Hasil Pelaksanaan Koordinasi Penyelenggaraan Ketenteraman, Ketertiban Umum dan Perlindungan Masyarakat Tingkat Kabupaten/Kota				3 Dokumen	1 Dokumen	125.000.000,00	72.550.000,00	25.990.000,00	-99.010.000,00	Kab. Probolinggo, Semua Kecamatan, Semua Kel/Desa	SISA LEBIH PERHITUNGAN ANGGARAN TAHUN SEBELUMNYA	-	- -			100.000.000,00	SATUAN POLISI PAMONG PRAJA
	1.05.02.2.01.0005	Peningkatan Kapasitas SDM Satuan Polisi Pamongpraja dan Satuan Perlindungan Masyarakat Termasuk dalam Pelaksanaan Tugas yang Bernuansa Hak Asasi Manusia																		
			Jumlah SDM Satuan Polisi Pamongpraja dan Satuan Perlindungan Masyarakat yang Ditingkatkan Kapasitasnya				50 Orang	0 Orang	48.805.000,00	0,00	0,00	-48.805.000,00	Kab. Probolinggo, Semua Kecamatan, Semua Kel/Desa	DANA ALOKASI UMUM (DAU)	-	- -			75.000.000,00	SATUAN POLISI PAMONG PRAJA
	1.05.02.2.01.0006	Kerja Sama antar Lembaga dan Kemitraan dalam Teknik Pencegahan dan Penanganan Gangguan Ketentraman dan Ketertiban Umum																		
			Jumlah Dokumen Hasil Pelaksanaan Kerja Sama antar Lembaga dan Kemitraan *dalam Teknik Pencegahan Kejahatan*				3 Dokumen	1 Dokumen	20.000.000,00	10.000.000,00	5.145.400,00	-14.854.600,00	Kab. Probolinggo, Semua Kecamatan, Semua Kel/Desa	SISA LEBIH PERHITUNGAN ANGGARAN TAHUN SEBELUMNYA	-	MENINGKATKAN KETAHANAN DAERAH MENINGKATKAN KETAHANAN DAERAH			25.000.000,00	SATUAN POLISI PAMONG PRAJA
	1.05.02.2.01.0008	Penyusunan SOP Ketertiban Umum dan Ketenteraman Masyarakat																		
			Jumlah Dokumen SOP Ketertiban Umum dan Ketenteraman Masyarakat yang Telah Dibuat dan Dimutakhirkan				8 Dokumen	2 Dokumen	10.000.000,00	4.300.000,00	2.825.400,00	-7.174.600,00	Kab. Probolinggo, Semua Kecamatan, Semua Kel/Desa	SISA LEBIH PERHITUNGAN ANGGARAN TAHUN SEBELUMNYA	-	MENINGKATKAN KETAHANAN DAERAH MENINGKATKAN KETAHANAN DAERAH			15.000.000,00	SATUAN POLISI PAMONG PRAJA
	1.05.02.2.01.0015	Pencegahan Gangguan Ketenteraman dan Ketertiban Umum Melalui Deteksi Dini dan Cegah Dini, Pembinaan dan Penyuluhan, Pelaksanaan Patroli, Pengamanan, dan Pengawalan																		

NO	KODE	URUSAN / BIDANG URUSAN / PROGRAM / KEGIATAN / SUB KEGIATAN	INDIKATOR PROGRAM / KEGIATAN / SUB KEGIATAN	TARGET AKHIR PERIODE RENSTRA OPD	REALISASI CAPAIAN RENJA OPD TAHUN 2023	PRAKIRAAN CAPAIAN TARGET RENJA OPD TAHUN 2024	CAPAIAN KINERJA DAN KERANGKA PENDANAAN										KELOMPOK SASARAN	PRAKIRAAN MAJU RENCANA TAHUN 2026		PERANGKAT DAERAH PENANGGUNG JAWAB
							TARGET 2025		PAGU INDIKATIF (Rp)			Bertambah/Berkurang (10-12)	LOKASI	SUMBER DANA	PRIORITAS			TARGET	PAGU INDIKATIF (Rp)	
							SEBELUM	SESUDAH	RKPD 2025	APBD 2025	RKPD PERUBAHAN 2025				NASIONAL	DAERAH				
1	2	3	4	5	6	7	8	9	10	11	12	13	14	15	16	17	18	19	20	21
			Jumlah Laporan Gangguan Ketenteraman dan Ketertiban Umum yang Dicegah Melalui Deteksi Dini dan Cegah Dini, Pembinaan dan Penyuluhan, Patroli, Pengamanan, dan Pengawalan				100 laporan	100 laporan	100.000.000,00	50.415.000,00	32.034.445,00	-67.965.555,00	Kab. Probolinggo, Semua Kecamatan, Semua Kel/Desa	SISA LEBIH PERHITUNGAN ANGGARAN TAHUN SEBELUMNYA	-	MENINGKATKAN KETAHANAN DAERAH MENINGKATKAN KETAHANAN DAERAH			125.000.000,00	SATUAN POLISI PAMONG PRAJA
	1.05.02.2.01.0016	Penindakan Atas Gangguan Ketenteraman dan Ketertiban Umum berdasarkan Perda dan Perkada Melalui Penertiban dan Penanganan Unjuk Rasa dan Kerusuhan Massa																		
			Jumlah Laporan Gangguan Ketenteraman dan Ketertiban Umum berdasarkan Perda dan Perkada Melalui Penertiban dan Penanganan Unjuk Rasa dan Kerusuhan Massa yang Dilakukan Penindakan				2 Laporan	2 Laporan	25.000.000,00	11.000.000,00	7.500.000,00	-17.500.000,00	Kab. Probolinggo, Semua Kecamatan, Semua Kel/Desa	SISA LEBIH PERHITUNGAN ANGGARAN TAHUN SEBELUMNYA	-	MENINGKATKAN KETAHANAN DAERAH MENINGKATKAN KETAHANAN DAERAH			50.000.000,00	SATUAN POLISI PAMONG PRAJA
	1.05.02.2.01.0017	Penyediaan Layanan dasar dalam rangka Dampak Penegakan Peraturan Daerah dan Perturan kepala daerah																		
			Jumlah Laporan Penyediaan Layanan Dampak Penegakan Perda dan Perkada yang Terlayaniumlah Laporan pemberian pelayanan dasar kepada warga Layanan yang ter Dampak Penegakan Perda dan Perkada yang Terlayani				1 Laporan	2 Laporan	20.000.000,00	11.600.000,00	5.400.000,00	-14.600.000,00	Kab. Probolinggo, Semua Kecamatan, Semua Kel/Desa	SISA LEBIH PERHITUNGAN ANGGARAN TAHUN SEBELUMNYA	-	MENINGKATKAN KETAHANAN DAERAH MENINGKATKAN KETAHANAN DAERAH			30.000.000,00	SATUAN POLISI PAMONG PRAJA
	1.05.02.2.01.0018	Pengadaan dan Pemeliharaan Sarana dan Prasarana Ketentraman dan Ketertiban Umum																		
			Jumlah Sarana dan Prasarana Ketenteraman dan Ketertiban Umum yang Tersedia				0 Unit	1 Unit	0,00	0,00	0,00	0,00	Kab. Probolinggo, Semua Kecamatan, Semua Kel/Desa	DBH CUKAI HASIL TEMBAKAU (CHT)	-	MENINGKATKAN KETAHANAN DAERAH MENINGKATKAN KETAHANAN DAERAH			1.000.000.000,00	SATUAN POLISI PAMONG PRAJA
	1.05.02.2.02	Penegakan Peraturan Daerah Kabupaten/Kota dan Peraturan Bupati/Wali Kota	-				-	-	2.150.000.000,00	6.667.455.800,00	6.647.955.800,00	4.497.955.800,00			-	MENINGKATKAN KETAHANAN DAERAH MENINGKATKAN KETAHANAN DAERAH	-		2.210.000.000,00	SATUAN POLISI PAMONG PRAJA
	1.05.02.2.02.0010	Sosialisasi Penegakan Peraturan Daerah dan Peraturan Kepala Daerah																		
			Jumlah Laporan Hasil Pelaksanaan Sosialisasi Penegakan Peraturan Daerah dan Peraturan Kepala Daerah				20 Laporan	13 Laporan	850.000.000,00	604.583.000,00	604.583.000,00	-245.417.000,00	Kab. Probolinggo, Semua Kecamatan, Semua Kel/Desa	DANA ALOKASI UMUM (DAU) DBH CUKAI HASIL TEMBAKAU (CHT)	-	MENINGKATKAN KETAHANAN DAERAH MENINGKATKAN KETAHANAN DAERAH			870.000.000,00	SATUAN POLISI PAMONG PRAJA
	1.05.02.2.02.0011	Penanganan Atas Pelanggaran Peraturan Daerah dan Peraturan Kepala daerah																		
			Jumlah Laporan Pelaksanaan Penanganan Atas Pelanggaran Peraturan Daerah dan Peraturan kepala daerah Sesuai SOP				40 Laporan	40 Laporan	1.270.000.000,00	6.050.872.800,00	6.035.872.800,00	4.765.872.800,00	Kab. Probolinggo, Semua Kecamatan, Semua Kel/Desa	SISA LEBIH PERHITUNGAN ANGGARAN TAHUN SEBELUMNYA DBH CUKAI HASIL TEMBAKAU (CHT)	-	MENINGKATKAN KETAHANAN DAERAH MENINGKATKAN KETAHANAN DAERAH			1.300.000.000,00	SATUAN POLISI PAMONG PRAJA
	1.05.02.2.02.0012	Pengawasan Atas Kepatuhan Terhadap Pelaksanaan Peraturan Daerah dan Peraturan Kepala Daerah																		
			Jumlah Laporan Hasil Pelaksanaan Pengawasan yang Dilakukan Terhadap Kepatuhan Terhadap Pelaksanaan Peraturan Daerah dan Peraturan Kepala Daerah				15 Laporan	10 Laporan	30.000.000,00	12.000.000,00	7.500.000,00	-22.500.000,00	Kab. Probolinggo, Semua Kecamatan, Semua Kel/Desa	SISA LEBIH PERHITUNGAN ANGGARAN TAHUN SEBELUMNYA	-	MENINGKATKAN KETAHANAN DAERAH MENINGKATKAN KETAHANAN DAERAH			40.000.000,00	SATUAN POLISI PAMONG PRAJA
	1.05.02.2.03	Pembinaan Penyidik Pegawai Negeri Sipil (PPNS) Kabupaten/Kota	-				-	-	24.660.000,00	28.260.000,00	28.260.000,00	3.600.000,00			-	- -	-		75.000.000,00	SATUAN POLISI PAMONG PRAJA
	1.05.02.2.03.0006	Pengembangan Kapasitas dan Karier PPNS																		
			Jumlah Laporan Hasil Pengembangan dan Peningkatan Kapasitas Pejabat PPNS Penegak Perda				2 Laporan	1 Laporan	24.660.000,00	28.260.000,00	28.260.000,00	3.600.000,00	Kab. Probolinggo, Semua Kecamatan, Semua Kel/Desa	SISA LEBIH PERHITUNGAN ANGGARAN TAHUN SEBELUMNYA	-	- -			75.000.000,00	SATUAN POLISI PAMONG PRAJA
3.	**1.05.04**	**PROGRAM PENCEGAHAN, PENANGGULANGAN, PENYELAMATAN KEBAKARAN DAN PENYELAMATAN NON KEBAKARAN**	**-**				**-**	**-**	**437.100.000,00**	**2.516.279.000,00**	**2.464.706.500,00**	**2.742.900.000,00**							**3.180.000.000,00**	
	1.05.04.2.01	Pencegahan, Pengendalian, Pemadaman, Penyelamatan, dan Penanganan Bahan Berbahaya dan Beracun Kebakaran dalam Daerah Kabupaten/Kota	-				-	-	259.880.000,00	162.420.000,00	125.947.500,00	-133.932.500,00			-	MENINGKATKAN KETAHANAN DAERAH MENINGKATKAN KETAHANAN DAERAH	-		2.850.000.000,00	SATUAN POLISI PAMONG PRAJA
	1.05.04.2.01.0002	Pemadaman dan Pengendalian Kebakaran dalam Daerah Kabupaten/Kota																		
			Jumlah Laporan Hasil Pelaksanaan Kegiatan Kesiapsiagaan Petugas Piket dan Pemadaman Kebakaran dalam Daerah Kabupaten/Kota				100 Laporan	100 Laporan	102.000.000,00	82.960.000,00	59.787.500,00	-42.212.500,00	Kab. Probolinggo, Semua Kecamatan, Semua Kel/Desa	SISA LEBIH PERHITUNGAN ANGGARAN TAHUN SEBELUMNYA	-	MENINGKATKAN KETAHANAN DAERAH MENINGKATKAN KETAHANAN DAERAH			120.000.000,00	SATUAN POLISI PAMONG PRAJA
	1.05.04.2.01.0003	Penyelamatan dan Evakuasi Korban Kebakaran dan Non Kebakaran																		
			Jumlah Dokumen Hasil Pelaksanaan Kegiatan Kesiapsiagaan Petugas Piket dan Penyelamatan/Evakuasi Saat Penanggulangan Kebakaran dan Non Kebakaran				60 Dokumen	60 Dokumen	40.000.000,00	40.000.000,00	31.150.000,00	-8.850.000,00	Kab. Probolinggo, Semua Kecamatan, Semua Kel/Desa	SISA LEBIH PERHITUNGAN ANGGARAN TAHUN SEBELUMNYA	-	MENINGKATKAN KETAHANAN DAERAH MENINGKATKAN KETAHANAN DAERAH			40.000.000,00	SATUAN POLISI PAMONG PRAJA
	1.05.04.2.01.0005	Standarisasi Sarana dan Prasarana Pencegahan, Penanggulangan Kebakaran dan Alat Pelindung Diri																		
			Jumlah Dokumen Hasil Pelaksanaan Kegiatan Standarisasi Sarana dan Prasarana Pencegahan, Penanggulangan Kebakaran dan Alat Pelindung Diri Secara Berkala (Setiap Tahun), Sah, dan Legal				1 Dokumen	1 Dokumen	15.000.000,00	9.740.000,00	9.740.000,00	-5.260.000,00	Kab. Probolinggo, Semua Kecamatan, Semua Kel/Desa	SISA LEBIH PERHITUNGAN ANGGARAN TAHUN SEBELUMNYA	-	- -			20.000.000,00	SATUAN POLISI PAMONG PRAJA
	1.05.04.2.01.0007	Pembinaan Aparatur Pemadam Kebakaran																		

NO	KODE	URUSAN / BIDANG URUSAN / PROGRAM / KEGIATAN / SUB KEGIATAN	INDIKATOR PROGRAM / KEGIATAN / SUB KEGIATAN	TARGET AKHIR PERIODE RENSTRA OPD	REALISASI CAPAIAN RENJA OPD TAHUN 2023	PRAKIRAAN CAPAIAN TARGET RENJA OPD TAHUN 2024	CAPAIAN KINERJA DAN KERANGKA PENDANAAN										KELOMPOK SASARAN	PRAKIRAAN MAJU RENCANA TAHUN 2026		PERANGKAT DAERAH PENANGGUNG JAWAB
							TARGET 2025		PAGU INDIKATIF (Rp)			Bertambah/Berkurang (10-12)	LOKASI	SUMBER DANA	PRIORITAS			TARGET	PAGU INDIKATIF (Rp)	
							SEBELUM	SESUDAH	RKPD 2025	APBD 2025	RKPD PERUBAHAN 2025				NASIONAL	DAERAH				
1	2	3	4	5	6	7	8	9	10	11	12	13	14	15	16	17	18	19	20	21
			Jumlah Aparatur Pemadam Kebakaran yang Memiliki Sertifikasi Keterampilan Teknis dan Analis Dalam Pencegahan dan Penanggulangan Kebakaran				8 Orang	2 Orang	82.880.000,00	19.720.000,00	19.400.000,00	-63.480.000,00	Kab. Probolinggo, Semua Kecamatan, Semua Kel/Desa	SISA LEBIH PERHITUNGAN ANGGARAN TAHUN SEBELUMNYA	-	MENINGKATKAN KETAHANAN DAERAH MENINGKATKAN KETAHANAN DAERAH			150.000.000,00	SATUAN POLISI PAMONG PRAJA
	1.05.04.2.01.0017	Pengadaan Sarana dan Prasarana Pencegahan, Penanggulangan Kebakaran dan Alat Pelindung Diri																		
			Jumlah Sarana dan Prasarana Untuk Pencegahan dan Penanggulangan Kebakaran dan Alat Pelindung Diri yang Sah dan Legal Sesuai Standar Teknis Terkait				0 Unit	0 Unit	0,00	0,00	0,00	0,00	Kab. Probolinggo, Semua Kecamatan, Semua Kel/Desa	DANA ALOKASI UMUM (DAU)	-	MENINGKATKAN KETAHANAN DAERAH MENINGKATKAN KETAHANAN DAERAH			2.500.000.000,00	SATUAN POLISI PAMONG PRAJA
	1.05.04.2.01.0018	Penyelenggaraan Kerja Sama dan Koordinasi antar Daerah Berbatasan, antar Lembaga, dan Kemitraan dalam Pencegahan, Penanggulangan, Penyelamatan Kebakaran dan Penyelamatan Non Kebakaran																		
			Jumlah Dokumen Hasil Penyelenggaraan Kerja Sama dan Koordinasi antar Wilayah Kabupaten/Kota dalam Pencegahan, Penanggulangan Kebakaran dan Penyelamatan Kebakaran dan Non Kebakaran				4 0	4 0	20.000.000,00	10.000.000,00	5.870.000,00	-14.130.000,00	Kab. Probolinggo, Semua Kecamatan, Semua Kel/Desa	SISA LEBIH PERHITUNGAN ANGGARAN TAHUN SEBELUMNYA	-	- -			20.000.000,00	SATUAN POLISI PAMONG PRAJA
	1.05.04.2.02	Inspeksi Peralatan Proteksi Kebakaran	-				-	-	56.000.000,00	20.504.000,00	10.504.000,00	-45.496.000,00			-	MENINGKATKAN KETAHANAN DAERAH MENINGKATKAN KETAHANAN DAERAH	-		60.000.000,00	SATUAN POLISI PAMONG PRAJA
	1.05.04.2.02.0001	Pendataan Sarana Prasarana Proteksi Kebakaran																		
			Jumlah Dokumen yang Memuat Data Bangunan/Gedung/Lingkungan yang Dipersyaratkan Harus Memiliki Sistem Proteksi Kebakaran				70 Dokumen	20 Dokumen	28.000.000,00	10.252.000,00	5.252.000,00	-22.748.000,00	Kab. Probolinggo, Semua Kecamatan, Semua Kel/Desa	PAJAK BUMI DAN BANGUNAN PEDESAAN DAN PERKOTAAN	-	MENINGKATKAN KETAHANAN DAERAH MENINGKATKAN KETAHANAN DAERAH			30.000.000,00	SATUAN POLISI PAMONG PRAJA
	1.05.04.2.02.0002	Penilaian Sarana Prasarana Proteksi Kebakaran																		
			Jumlah Dokumen yang Memuat Data Bangunan/Gedung/Lingkungan yang Memenuhi Kelaikan Standar Sarana Prasarana Proteksi Kebakaran				70 Dokumen	20 Dokumen	28.000.000,00	10.252.000,00	5.252.000,00	-22.748.000,00	Kab. Probolinggo, Semua Kecamatan, Semua Kel/Desa	PAJAK BUMI DAN BANGUNAN PEDESAAN DAN PERKOTAAN	-	MENINGKATKAN KETAHANAN DAERAH MENINGKATKAN KETAHANAN DAERAH			30.000.000,00	SATUAN POLISI PAMONG PRAJA
	1.05.04.2.04	Pemberdayaan Masyarakat dalam Pencegahan Kebakaran	-				-	-	121.220.000,00	2.333.355.000,00	2.328.255.000,00	2.207.035.000,00			-	MENINGKATKAN KETAHANAN DAERAH MENINGKATKAN KETAHANAN DAERAH	-		270.000.000,00	SATUAN POLISI PAMONG PRAJA
	1.05.04.2.04.0001	Pemberdayaan Masyarakat dalam Pencegahan dan Penanggulangan Kebakaran Melalui Sosialisasi dan Edukasi Masyarakat																		
			Jumlah Warga Masyarakat yang Mendapatkan Sosialisasi Edukasi Pencegahan dan Penanggulangan Kebakaran Setiap Tahunnya				1000 Orang	1000 Orang	39.406.000,00	2.300.000.000,00	2.300.000.000,00	2.260.594.000,00	Kab. Probolinggo, Semua Kecamatan, Semua Kel/Desa	DAU YANG DITENTUKAN PENGGUNAANNYA BIDANG PENDIDIKAN	-	MENINGKATKAN KETAHANAN DAERAH MENINGKATKAN KETAHANAN DAERAH			60.000.000,00	SATUAN POLISI PAMONG PRAJA
	1.05.04.2.04.0002	Pembentukan dan Pembinaan Relawan Pemadam Kebakaran																		
			Jumlah Desa/Kelurahan yang Terbentuk dan Terbina Relawan Pemadam Kebakaran pada Lingkup Sistem Ketahanan Kebakaran Lingkungan (SKKL) Setiap Tahunnya				5 Desa/Kelurahan	20 Desa/Kelurahan	35.760.000,00	13.600.000,00	8.500.000,00	-27.260.000,00	Kab. Probolinggo, Semua Kecamatan, Semua Kel/Desa	PAJAK BUMI DAN BANGUNAN PEDESAAN DAN PERKOTAAN	-	MENINGKATKAN KETAHANAN DAERAH MENINGKATKAN KETAHANAN DAERAH			130.000.000,00	SATUAN POLISI PAMONG PRAJA
	1.05.04.2.04.0003	Dukungan Pemberdayaan Masyarakat/Relawan Pemadam Kebakaran Melalui Penyediaan Sarana dan PraSarana																		
			Jumlah Dokumen yang Memuat Jumlah SKKL Desa/Kelurahan yang Telah Tersedia Dukungan Sapras Damkar				5 Dokumen	10 Dokumen	46.054.000,00	19.755.000,00	19.755.000,00	-26.299.000,00	Kab. Probolinggo, Semua Kecamatan, Semua Kel/Desa	PAJAK BUMI DAN BANGUNAN PEDESAAN DAN PERKOTAAN	-	MENINGKATKAN KETAHANAN DAERAH MENINGKATKAN KETAHANAN DAERAH			80.000.000,00	SATUAN POLISI PAMONG PRAJA
		BADAN PENANGGULANGAN BENCANA DAERAH							**7.284.779.173,00**	**5.729.362.042,00**	**5.436.858.319,00**	**-1.847.920.854,00**							**7.648.008.976,00**	
	1	**URUSAN PEMERINTAHAN WAJIB YANG BERKAITAN DENGAN PELAYANAN DASAR**							**7.284.779.173,00**	**5.729.362.042,00**	**5.436.858.319,00**	**-1.847.920.854,00**							**7.648.008.976,00**	
	1.05	**URUSAN PEMERINTAHAN BIDANG KETENTERAMAN DAN KETERTIBAN UMUM SERTA PERLINDUNGAN MASYARAKAT**							**7.284.779.173,00**	**5.729.362.042,00**	**5.436.858.319,00**	**-1.847.920.854,00**							**7.648.008.976,00**	
1.	**1.05.01**	**PROGRAM PENUNJANG URUSAN PEMERINTAHAN DAERAH KABUPATEN/KOTA**	**Nilai LHE AKIP PD**				**77,75 Nilai**	**77,75 Nilai**	**3.997.297.173,00**	**4.146.899.042,00**	**4.346.089.597,00**	**789.461.803,00**							**4.786.758.976,00**	
	1.05.01.2.01	Perencanaan, Penganggaran, dan Evaluasi Kinerja Perangkat Daerah	*Persentase Dokumen, Penganggaran dan Evaluasi Kinerja Tersusun dan Berkualitas*				100 %	100 %	53.610.000,00	24.633.000,00	6.420.000,00	-47.190.000,00			-	MENINGKATKAN KETAHANAN DAERAH MENINGKATKAN KETAHANAN DAERAH	-		56.290.500,00	BADAN PENANGGULANGAN BENCANA DAERAH
	1.05.01.2.01.0001	Penyusunan Dokumen Perencanaan Perangkat Daerah																		
			Jumlah Dokumen Perencanaan Perangkat Daerah				6 Dokumen	6 Dokumen	50.000.000,00	22.890.000,00	6.420.000,00	-43.580.000,00	Kab. Probolinggo, Semua Kecamatan, Semua Kel/Desa	SISA LEBIH PERHITUNGAN ANGGARAN TAHUN SEBELUMNYA	-	MENINGKATKAN KETAHANAN DAERAH MENINGKATKAN KETAHANAN DAERAH			52.500.000,00	BADAN PENANGGULANGAN BENCANA DAERAH
	1.05.01.2.01.0007	Evaluasi Kinerja Perangkat Daerah																		
			Jumlah Laporan Evaluasi Kinerja Perangkat Daerah				4 Laporan	4 Laporan	3.610.000,00	1.743.000,00	0,00	-3.610.000,00	Kab. Probolinggo, Semua Kecamatan, Semua Kel/Desa	PENDAPATAN BAGI HASIL PAJAK ROKOK	-	MENINGKATKAN KETAHANAN DAERAH MENINGKATKAN KETAHANAN DAERAH			3.790.500,00	BADAN PENANGGULANGAN BENCANA DAERAH
	1.05.01.2.02	Administrasi Keuangan Perangkat Daerah	*Jumlah Dokumen Administrasi Keuangan PD yang Dilaporkan Tepat Waktu*				1 Dokumen	1 Dokumen	2.220.401.000,00	2.841.049.458,00	2.680.334.695,00	459.933.695,00			-	MENINGKATKAN KETAHANAN DAERAH MENINGKATKAN KETAHANAN DAERAH	-		2.331.421.050,00	BADAN PENANGGULANGAN BENCANA DAERAH

NO	KODE	URUSAN / BIDANG URUSAN / PROGRAM / KEGIATAN / SUB KEGIATAN	INDIKATOR PROGRAM / KEGIATAN / SUB KEGIATAN	TARGET AKHIR PERIODE RENSTRA OPD	REALISASI CAPAIAN RENJA OPD TAHUN 2023	PRAKIRAAN CAPAIAN TARGET RENJA OPD TAHUN 2024	CAPAIAN KINERJA DAN KERANGKA PENDANAAN										KELOMPOK SASARAN	PRAKIRAAN MAJU RENCANA TAHUN 2026		PERANGKAT DAERAH PENANGGUNG JAWAB
							TARGET 2025		PAGU INDIKATIF (Rp)			Bertambah/Berkurang (10-12)	LOKASI	SUMBER DANA	PRIORITAS			TARGET	PAGU INDIKATIF (Rp)	
							SEBELUM	SESUDAH	RKPD 2025	APBD 2025	RKPD PERUBAHAN 2025				NASIONAL	DAERAH				
1	2	3	4	5	6	7	8	9	10	11	12	13	14	15	16	17	18	19	20	21
	1.05.01.2.02.0001	Penyediaan Gaji dan Tunjangan ASN																		
			Jumlah Orang yang Menerima Gaji dan Tunjangan ASN				16 Orang/bulan	16 Orang/bulan	2.185.401.000,00	2.827.365.458,00	2.674.689.695,00	489.288.695,00	Kab. Probolinggo, Semua Kecamatan, Semua Kel/Desa	DANA ALOKASI UMUM (DAU)	-	MENINGKATKAN KETAHANAN DAERAH MENINGKATKAN KETAHANAN DAERAH			2.294.671.050,00	BADAN PENANGGULANGAN BENCANA DAERAH
	1.05.01.2.02.0004	Koordinasi dan Pelaksanaan Akuntansi SKPD																		
			Jumlah Dokumen Koordinasi dan Pelaksanaan Akuntansi SKPD				1 Dokumen	1 Dokumen	35.000.000,00	13.684.000,00	5.645.000,00	-29.355.000,00	Kab. Probolinggo, Semua Kecamatan, Semua Kel/Desa	SISA LEBIH PERHITUNGAN ANGGARAN TAHUN SEBELUMNYA	-	MENINGKATKAN KETAHANAN DAERAH MENINGKATKAN KETAHANAN DAERAH			36.750.000,00	BADAN PENANGGULANGAN BENCANA DAERAH
	1.05.01.2.06	Administrasi Umum Perangkat Daerah	*Persentase Pemenuhan Administrasi Umum Perangkat Daerah*				100 %	100 %	605.030.449,00	388.712.320,00	252.416.110,00	-352.614.339,00			-	MENINGKATKAN KETAHANAN DAERAH MENINGKATKAN KETAHANAN DAERAH	-		1.108.633.231,00	BADAN PENANGGULANGAN BENCANA DAERAH
	1.05.01.2.06.0002	Penyediaan Peralatan dan Perlengkapan Kantor																		
			Jumlah Paket Peralatan dan Perlengkapan Kantor yang Disediakan				8 Paket	8 Paket	279.822.000,00	68.215.100,00	38.540.500,00	-241.281.500,00	Kab. Probolinggo, Semua Kecamatan, Semua Kel/Desa	SISA LEBIH PERHITUNGAN ANGGARAN TAHUN SEBELUMNYA	-	MENINGKATKAN KETAHANAN DAERAH MENINGKATKAN KETAHANAN DAERAH			768.732.300,00	BADAN PENANGGULANGAN BENCANA DAERAH
	1.05.01.2.06.0005	Penyediaan Barang Cetakan dan Penggandaan																		
			Jumlah Paket Barang Cetakan dan Penggandaan yang Disediakan				4 Paket	4 Paket	12.925.000,00	2.600.000,00	1.300.000,00	-11.625.000,00	Kab. Probolinggo, Semua Kecamatan, Semua Kel/Desa	PENDAPATAN BAGI HASIL PAJAK ROKOK	-	MENINGKATKAN KETAHANAN DAERAH MENINGKATKAN KETAHANAN DAERAH			13.650.000,00	BADAN PENANGGULANGAN BENCANA DAERAH
	1.05.01.2.06.0009	Penyelenggaraan Rapat Koordinasi dan Konsultasi SKPD																		
			Jumlah Laporan Penyelenggaraan Rapat Koordinasi dan Konsultasi SKPD				12 Laporan	12 Laporan	312.283.449,00	317.897.220,00	212.575.610,00	-99.707.839,00	Kab. Probolinggo, Semua Kecamatan, Semua Kel/Desa	SISA LEBIH PERHITUNGAN ANGGARAN TAHUN SEBELUMNYA DANA ALOKASI UMUM (DAU)	-	MENINGKATKAN KETAHANAN DAERAH MENINGKATKAN KETAHANAN DAERAH			326.250.931,00	BADAN PENANGGULANGAN BENCANA DAERAH
	1.05.01.2.08	Penyediaan Jasa Penunjang Urusan Pemerintahan Daerah	*Jumlah Pemenuhan Laporan Penyediaan Jasa Penunjang Perangkat Daerah*				12 Laporan	12 Laporan	715.746.224,00	541.282.264,00	1.093.224.792,00	377.478.568,00			-	MENINGKATKAN KETAHANAN DAERAH MENINGKATKAN KETAHANAN DAERAH	-		617.143.695,00	BADAN PENANGGULANGAN BENCANA DAERAH
	1.05.01.2.08.0001	Penyediaan Jasa Surat Menyurat																		
			Jumlah Laporan Penyediaan Jasa Surat Menyurat				12 Laporan	12 Laporan	2.100.000,00	1.890.000,00	0,00	-2.100.000,00	Kab. Probolinggo, Semua Kecamatan, Semua Kel/Desa	PENDAPATAN BAGI HASIL PAJAK ROKOK	-	MENINGKATKAN KETAHANAN DAERAH MENINGKATKAN KETAHANAN DAERAH			2.205.000,00	BADAN PENANGGULANGAN BENCANA DAERAH
	1.05.01.2.08.0002	Penyediaan Jasa Komunikasi, Sumber Daya Air dan Listrik																		
			Jumlah Laporan Penyediaan Jasa Komunikasi, Sumber Daya Air dan Listrik yang Disediakan				12 Laporan	12 Laporan	236.637.100,00	161.000.000,00	161.000.000,00	-75.637.100,00	Kab. Probolinggo, Semua Kecamatan, Semua Kel/Desa	PENDAPATAN ASLI DAERAH (PAD)	-	MENINGKATKAN KETAHANAN DAERAH MENINGKATKAN KETAHANAN DAERAH			247.438.695,00	BADAN PENANGGULANGAN BENCANA DAERAH
	1.05.01.2.08.0004	Penyediaan Jasa Pelayanan Umum Kantor																		
			Jumlah Laporan Penyediaan Jasa Pelayanan Umum Kantor yang Disediakan				12 Laporan	12 Laporan	477.009.124,00	378.392.264,00	932.224.792,00	455.215.668,00	Kab. Probolinggo, Semua Kecamatan, Semua Kel/Desa	SISA LEBIH PERHITUNGAN ANGGARAN TAHUN SEBELUMNYA DANA BAGI HASIL (DBH) PENDAPATAN BAGI HASIL PAJAK ROKOK	-	MENINGKATKAN KETAHANAN DAERAH MENINGKATKAN KETAHANAN DAERAH			367.500.000,00	BADAN PENANGGULANGAN BENCANA DAERAH
	1.05.01.2.09	Pemeliharaan Barang Milik Daerah Penunjang Urusan Pemerintahan Daerah	*Jumlah Barang Milik Daerah Penunjang Urusan Pemerintahan Daerah dalam Kondisi Baik*				73 Unit	73 Unit	402.509.500,00	351.222.000,00	313.694.000,00	-88.815.500,00			-	MENINGKATKAN KETAHANAN DAERAH MENINGKATKAN KETAHANAN DAERAH	-		673.270.500,00	BADAN PENANGGULANGAN BENCANA DAERAH
	1.05.01.2.09.0001	Penyediaan Jasa Pemeliharaan, Biaya Pemeliharaan, dan Pajak Kendaraan Perorangan Dinas atau Kendaraan Dinas Jabatan																		
			Jumlah Kendaraan Perorangan Dinas atau Kendaraan Dinas Jabatan yang Dipelihara dan dibayarkan Pajaknya				42 Unit	42 Unit	255.649.500,00	321.722.000,00	285.494.000,00	29.844.500,00	Kab. Probolinggo, Semua Kecamatan, Semua Kel/Desa	SISA LEBIH PERHITUNGAN ANGGARAN TAHUN SEBELUMNYA	-	MENINGKATKAN KETAHANAN DAERAH MENINGKATKAN KETAHANAN DAERAH			420.000.000,00	BADAN PENANGGULANGAN BENCANA DAERAH
	1.05.01.2.09.0006	Pemeliharaan Peralatan dan Mesin Lainnya																		
			Jumlah Peralatan dan Mesin Lainnya yang Dipelihara				30 Unit	30 Unit	44.860.000,00	29.500.000,00	28.200.000,00	-16.660.000,00	Kab. Probolinggo, Semua Kecamatan, Semua Kel/Desa	SISA LEBIH PERHITUNGAN ANGGARAN TAHUN SEBELUMNYA	-	MENINGKATKAN KETAHANAN DAERAH MENINGKATKAN KETAHANAN DAERAH			47.103.000,00	BADAN PENANGGULANGAN BENCANA DAERAH
	1.05.01.2.09.0010	Pemeliharaan/Rehabilitasi Sarana dan Prasarana Gedung Kantor atau Bangunan Lainnya																		
			Jumlah Sarana dan Prasarana Gedung Kantor atau Bangunan Lainnya yang Dipelihara/Direhabilitasi				1 Unit	1 Unit	102.000.000,00	0,00	0,00	-102.000.000,00	Kab. Probolinggo, Semua Kecamatan, Semua Kel/Desa	DANA ALOKASI UMUM (DAU)	-	MENINGKATKAN KETAHANAN DAERAH MENINGKATKAN KETAHANAN DAERAH			206.167.500,00	BADAN PENANGGULANGAN BENCANA DAERAH
2.	**1.05.03**	**PROGRAM PENANGGULANGAN BENCANA**	**Persentase Capaian SPM Sub Urusan Bencana**				**100 %**	**100 %**	**3.287.482.000,00**	**1.582.463.000,00**	**1.090.768.722,00**	**-426.232.000,00**							**2.861.250.000,00**	
	1.05.03.2.01	Pelayanan Informasi Rawan Bencana Kabupaten/Kota	*Persentase Capaian Desa/Kelurahan Yang Mendapatkan Pelayanan Informasi Rawan Bencana*				100 %	100 %	150.000.000,00	84.531.500,00	56.965.750,00	-93.034.250,00			-	MENINGKATKAN KETAHANAN DAERAH MENINGKATKAN KETAHANAN DAERAH	-		315.000.000,00	BADAN PENANGGULANGAN BENCANA DAERAH
	1.05.03.2.01.0007	Sosialisasi, Komunikasi, Informasi dan Edukasi (KIE) Rawan Bencana Kabupaten/Kota (Per Jenis Ancaman Bencana)																		

NO	KODE	URUSAN / BIDANG URUSAN / PROGRAM / KEGIATAN / SUB KEGIATAN	INDIKATOR PROGRAM / KEGIATAN / SUB KEGIATAN	TARGET AKHIR PERIODE RENSTRA OPD	REALISASI CAPAIAN RENJA OPD TAHUN 2023	PRAKIRAAN CAPAIAN TARGET RENJA OPD TAHUN 2024	CAPAIAN KINERJA DAN KERANGKA PENDANAAN										KELOMPOK SASARAN	PRAKIRAAN MAJU RENCANA TAHUN 2026		PERANGKAT DAERAH PENANGGUNG JAWAB
							TARGET 2025		PAGU INDIKATIF (Rp)			Bertambah/Berkurang (10-12)	LOKASI	SUMBER DANA	PRIORITAS			TARGET	PAGU INDIKATIF (Rp)	
							SEBELUM	SESUDAH	RKPD 2025	APBD 2025	RKPD PERUBAHAN 2025				NASIONAL	DAERAH				
1	2	3	4	5	6	7	8	9	10	11	12	13	14	15	16	17	18	19	20	21
			Jumlah warga negara termasuk kelompok rentan di kawasan rawan bencana bencana Kabupaten/Kota yang memperoleh sosialisasi, komunikasi, informasi dan edukasi sesuai jenis ancaman bencana yang ada di kawasan tempat tinggalnya selama 1 (satu) tahun				290 Orang	260 Orang	150.000.000,00	84.531.500,00	56.965.750,00	-93.034.250,00	Kab. Probolinggo, Semua Kecamatan, Semua Kel/Desa	SISA LEBIH PERHITUNGAN ANGGARAN TAHUN SEBELUMNYA DANA ALOKASI UMUM (DAU)	-	MENINGKATKAN KETAHANAN DAERAH MENINGKATKAN KETAHANAN DAERAH			315.000.000,00	BADAN PENANGGULANGAN BENCANA DAERAH
	1.05.03.2.02	Pelayanan Pencegahan dan Kesiapsiagaan Terhadap Bencana	*Persentase Capaian Desa/Kelurahan Yang Mendapatkan Pelayanan Pencegahan dan Kesiapsiagaan Terhadap Bencana*				100 %	100 %	2.007.482.000,00	676.403.000,00	666.301.500,00	-1.341.180.500,00			-	MENINGKATKAN KETAHANAN DAERAH MENINGKATKAN KETAHANAN DAERAH	-		1.207.500.000,00	BADAN PENANGGULANGAN BENCANA DAERAH
	1.05.03.2.02.0020	Penguatan Kapasitas Kawasan untuk Pencegahan dan Kesiapsiagaan Bencana																		
			Jumlah kawasan rawan bencana (per jenis ancaman bencana) dan/atau kawasan-kawasan strategis Kabupaten/Kota yang memiliki mekanisme dan prosedur tetap kesiapsiagaan menghadapi bencana				2 Kawasan	2 Kawasan	70.000.000,00	0,00	0,00	-70.000.000,00	Kab. Probolinggo, Semua Kecamatan, Semua Kel/Desa	DANA ALOKASI UMUM (DAU)	-	MENINGKATKAN KETAHANAN DAERAH MENINGKATKAN KETAHANAN DAERAH			241.500.000,00	BADAN PENANGGULANGAN BENCANA DAERAH
	1.05.03.2.02.0022	Penyusunan Rencana Kontijensi Kabupaten/Kota																		
			Jumlah Dokumen Rencana Kontijensi Kabupaten/Kota (per jenis ancaman bencana) sampai dengan dinyatakan sah/legal paling lama dalam 1 (satu) tahun				3 Dokumen	3 Dokumen	300.000.000,00	0,00	0,00	-300.000.000,00	Kab. Probolinggo, Semua Kecamatan, Semua Kel/Desa	DANA ALOKASI UMUM (DAU)	-	MENINGKATKAN KETAHANAN DAERAH MENINGKATKAN KETAHANAN DAERAH			367.500.000,00	BADAN PENANGGULANGAN BENCANA DAERAH
	1.05.03.2.02.0026	Pengendalian Operasi dan Penyediaan Sarana Prasarana Kesiapsiagaan Terhadap Bencana Kabupaten/Kota																		
			Jumlah laporan layanan pusat pengendalian operasi (pusdalops) dengan Maklumat Pelayanan yang sah dan legal sesuai dengan jenis ancaman bencana yang ada di kawasan tempat tinggalnya				1 laporan	1 laporan	1.237.482.000,00	0,00	0,00	-1.237.482.000,00	Kab. Probolinggo, Semua Kecamatan, Semua Kel/Desa	DANA ALOKASI UMUM (DAU)	-	MENINGKATKAN KETAHANAN DAERAH MENINGKATKAN KETAHANAN DAERAH			73.500.000,00	BADAN PENANGGULANGAN BENCANA DAERAH
	1.05.03.2.02.0027	Penyusunan Rencana Penanggulangan Bencana Kabupaten/Kota																		
			Jumlah dokumen Rencana Penanggulangan Bencana (RPB) Kabupaten/Kota sampai dengan dinyatakan sah/legal paling lama dalam 1 (satu) tahun				1 Dokumen	1 Dokumen	200.000.000,00	121.403.000,00	111.301.500,00	-88.698.500,00	Kab. Probolinggo, Semua Kecamatan, Semua Kel/Desa	PENDAPATAN BAGI HASIL PAJAK ROKOK	-	MENINGKATKAN KETAHANAN DAERAH MENINGKATKAN KETAHANAN DAERAH			210.000.000,00	BADAN PENANGGULANGAN BENCANA DAERAH
	1.05.03.2.02.0028	Pelatihan Pencegahan dan Mitigasi Bencana Kabupaten/Kota																		
			Jumlah warga negara termasuk kelompok rentan di kawasan rawan bencana Kabupaten/Kota yang mengikuti pelatihan pencegahan dan mitigasi bencana				1 Kawasan	1 Kawasan	200.000.000,00	555.000.000,00	555.000.000,00	355.000.000,00	Kab. Probolinggo, Semua Kecamatan, Semua Kel/Desa	DAU YANG DITENTUKAN PENGGUNAANNYA BIDANG PENDIDIKAN	-	MENINGKATKAN KETAHANAN DAERAH MENINGKATKAN KETAHANAN DAERAH			315.000.000,00	BADAN PENANGGULANGAN BENCANA DAERAH
	1.05.03.2.03	Pelayanan Penyelamatan dan Evakuasi Korban Bencana	*Persentase Capaian Korban Bencana Yang Mendapatkan Pelayanan, Penyelamatan dan Evakuasi*				100 %	100 %	880.000.000,00	753.032.500,00	238.753.472,00	-641.246.528,00			-	MENINGKATKAN KETAHANAN DAERAH MENINGKATKAN KETAHANAN DAERAH	-		971.250.000,00	BADAN PENANGGULANGAN BENCANA DAERAH
	1.05.03.2.03.0003	Pencarian, Pertolongan dan Evakuasi Korban Bencana Kabupaten/Kota																		
			Jumlah Korban yang Berhasil Ditemukan, Ditolong, dan Dievakuasi Per Jenis Kejadian Bencana				50000 Orang	50000 Orang	800.000.000,00	700.000.000,00	208.784.640,00	-591.215.360,00	Kab. Probolinggo, Semua Kecamatan, Semua Kel/Desa	SISA LEBIH PERHITUNGAN ANGGARAN TAHUN SEBELUMNYA	-	MENINGKATKAN KETAHANAN DAERAH MENINGKATKAN KETAHANAN DAERAH			840.000.000,00	BADAN PENANGGULANGAN BENCANA DAERAH
	1.05.03.2.03.0009	Penyediaan Logistik Penyelamatan dan Evakuasi Korban Bencana Kabupaten/Kota																		
			Jumlah Korban Bencana yang Mendapatkan Distribusi Logistik Penyelamatan dan Evakuasi Korban Bencana				10000 Orang	10000 Orang	80.000.000,00	53.032.500,00	29.968.832,00	-50.031.168,00	Kab. Probolinggo, Semua Kecamatan, Semua Kel/Desa	SISA LEBIH PERHITUNGAN ANGGARAN TAHUN SEBELUMNYA	-	MENINGKATKAN KETAHANAN DAERAH MENINGKATKAN KETAHANAN DAERAH			131.250.000,00	BADAN PENANGGULANGAN BENCANA DAERAH
	1.05.03.2.04	Penataan Sistem Dasar Penanggulangan Bencana	*Persentase Capaian Warga Yang Mendapatkan Layanan Pascabencana*				100 %	100 %	250.000.000,00	68.496.000,00	128.748.000,00	-121.252.000,00			-	MENINGKATKAN KETAHANAN DAERAH MENINGKATKAN KETAHANAN DAERAH	-		367.500.000,00	BADAN PENANGGULANGAN BENCANA DAERAH
	1.05.03.2.04.0003	Kerja Sama antar Lembaga dan Kemitraan dalam Penanggulangan Bencana Kabupaten/Kota																		
			Jumlah Dokumen Kerja Sama antar Lembaga dan Kemitraan dalam Penanggulangan Bencana				1 Dokumen	1 Dokumen	50.000.000,00	23.026.000,00	9.013.000,00	-40.987.000,00	Kab. Probolinggo, Semua Kecamatan, Semua Kel/Desa	SISA LEBIH PERHITUNGAN ANGGARAN TAHUN SEBELUMNYA	-	MENINGKATKAN KETAHANAN DAERAH MENINGKATKAN KETAHANAN DAERAH			105.000.000,00	BADAN PENANGGULANGAN BENCANA DAERAH
	1.05.03.2.04.0010	Koordinasi penanganan Pascabencana Kabupaten/Kota																		
			Jumlah penyelesaian kegiatan pascabencana di semua sektor sesuai berdasarkan Rencana Rehabilitasi dan Rekontruksi Pascabencana (R3P) Kabupaten/Kota yang dilegalkan				4 Kegiatan	4 Kegiatan	200.000.000,00	45.470.000,00	119.735.000,00	-80.265.000,00	Kab. Probolinggo, Semua Kecamatan, Semua Kel/Desa	DANA ALOKASI UMUM (DAU) PENDAPATAN BAGI HASIL PAJAK ROKOK	-	MENINGKATKAN KETAHANAN DAERAH MENINGKATKAN KETAHANAN DAERAH			262.500.000,00	BADAN PENANGGULANGAN BENCANA DAERAH
		DINAS SOSIAL							**34.218.218.756,00**	**30.136.711.375,00**	**32.082.083.761,00**	**-2.136.134.995,00**							**30.553.700.000,00**	
	1	**URUSAN PEMERINTAHAN WAJIB YANG BERKAITAN DENGAN PELAYANAN DASAR**							**34.218.218.756,00**	**30.136.711.375,00**	**32.082.083.761,00**	**-2.136.134.995,00**							**30.553.700.000,00**	
	1.06	**URUSAN PEMERINTAHAN BIDANG SOSIAL**							**34.218.218.756,00**	**30.136.711.375,00**	**32.082.083.761,00**	**-2.136.134.995,00**							**30.553.700.000,00**	
1.	**1.06.01**	**PROGRAM PENUNJANG URUSAN PEMERINTAHAN DAERAH KABUPATEN/KOTA**	**Nilai LHE AKIP PD**				**79 Nilai**	**79 Nilai**	**5.700.753.476,00**	**5.239.592.175,00**	**6.098.700.061,00**	**-762.053.476,00**							**4.938.700.000,00**	

NO	KODE	URUSAN / BIDANG URUSAN / PROGRAM / KEGIATAN / SUB KEGIATAN	INDIKATOR PROGRAM / KEGIATAN / SUB KEGIATAN	TARGET AKHIR PERIODE RENSTRA OPD	REALISASI CAPAIAN RENJA OPD TAHUN 2023	PRAKIRAAN CAPAIAN TARGET RENJA OPD TAHUN 2024	CAPAIAN KINERJA DAN KERANGKA PENDANAAN										KELOMPOK SASARAN	PRAKIRAAN MAJU RENCANA TAHUN 2026		PERANGKAT DAERAH PENANGGUNG JAWAB
							TARGET 2025		PAGU INDIKATIF (Rp)			Bertambah/Berkurang (10-12)	LOKASI	SUMBER DANA	PRIORITAS			TARGET	PAGU INDIKATIF (Rp)	
							SEBELUM	SESUDAH	RKPD 2025	APBD 2025	RKPD PERUBAHAN 2025				NASIONAL	DAERAH				
1	2	3	4	5	6	7	8	9	10	11	12	13	14	15	16	17	18	19	20	21
	1.06.01.2.01	Perencanaan, Penganggaran, dan Evaluasi Kinerja Perangkat Daerah	*Jumlah dokumen Perencanaan, penganggaran dan evaluasi kinerja yang disusun dan dilaporkan tepat waktu*				5 Dokumen	5 Dokumen	99.654.000,00	71.140.340,00	37.134.000,00	-62.520.000,00			-	- -	Dinas Sosial		96.700.000,00	DINAS SOSIAL
	1.06.01.2.01.0001	Penyusunan Dokumen Perencanaan Perangkat Daerah																		
			Jumlah Dokumen Perencanaan Perangkat Daerah				5 Dokumen	2 Dokumen	68.722.000,00	51.340.340,00	21.054.000,00	-47.668.000,00	Kab. Probolinggo, Semua Kecamatan, Semua Kel/Desa	SISA LEBIH PERHITUNGAN ANGGARAN TAHUN SEBELUMNYA DANA ALOKASI UMUM (DAU)	-	- -			65.000.000,00	DINAS SOSIAL
	1.06.01.2.01.0002	Koordinasi dan Penyusunan Dokumen RKA-SKPD																		
			Jumlah Dokumen RKA-SKPD dan Laporan Hasil Koordinasi Penyusunan Dokumen RKA-SKPD				2 Dokumen	2 Dokumen	5.952.000,00	0,00	0,00	-5.952.000,00	Kab. Probolinggo, Semua Kecamatan, Semua Kel/Desa	DANA ALOKASI UMUM (DAU)	-	- -			6.700.000,00	DINAS SOSIAL
	1.06.01.2.01.0006	Koordinasi dan Penyusunan Laporan Capaian Kinerja dan Ikhtisar Realisasi Kinerja SKPD																		
			Jumlah Laporan Capaian Kinerja dan Ikhtisar Realisasi Kinerja SKPD dan Laporan Hasil Koordinasi Penyusunan Laporan Capaian Kinerja dan Ikhtisar Realisasi Kinerja SKPD				5 Laporan	5 Laporan	14.990.000,00	15.000.000,00	13.080.000,00	-1.910.000,00	Kab. Probolinggo, Semua Kecamatan, Semua Kel/Desa	SISA LEBIH PERHITUNGAN ANGGARAN TAHUN SEBELUMNYA DANA ALOKASI UMUM (DAU)	-	- -			12.500.000,00	DINAS SOSIAL
	1.06.01.2.01.0007	Evaluasi Kinerja Perangkat Daerah																		
			Jumlah Laporan Evaluasi Kinerja Perangkat Daerah				5 Laporan	5 Laporan	9.990.000,00	4.800.000,00	3.000.000,00	-6.990.000,00	Kab. Probolinggo, Semua Kecamatan, Semua Kel/Desa	SISA LEBIH PERHITUNGAN ANGGARAN TAHUN SEBELUMNYA DANA ALOKASI UMUM (DAU)	-	PENINGKATAN TATA KELOLA PEMERINTAHAN DAERAH PENINGKATAN TATA KELOLA PEMERINTAHAN DAERAH			12.500.000,00	DINAS SOSIAL
	1.06.01.2.02	Administrasi Keuangan Perangkat Daerah	*Jumlah dokumen administrasi keuangan PD yang dilaporkan tepat waktu*				12 Dokumen	12 Dokumen	3.331.979.483,00	4.021.968.594,00	3.730.718.259,00	398.738.776,00			-	- -	Dinas Sosial		3.516.250.000,00	DINAS SOSIAL
	1.06.01.2.02.0001	Penyediaan Gaji dan Tunjangan ASN																		
			Jumlah Orang yang Menerima Gaji dan Tunjangan ASN				35 Orang/bulan	28 Orang/bulan	3.316.421.583,00	4.016.868.594,00	3.727.418.259,00	410.996.676,00	Kab. Probolinggo, Semua Kecamatan, Semua Kel/Desa	DANA ALOKASI UMUM (DAU)	-	- -			3.500.000.000,00	DINAS SOSIAL
	1.06.01.2.02.0005	Koordinasi dan Penyusunan Laporan Keuangan Akhir Tahun SKPD																		
			Jumlah Laporan Keuangan Akhir Tahun SKPD dan Laporan Hasil Koordinasi Penyusunan Laporan Keuangan Akhir Tahun SKPD				5 Laporan	5 Laporan	15.557.900,00	5.100.000,00	3.300.000,00	-12.257.900,00	Kab. Probolinggo, Semua Kecamatan, Semua Kel/Desa	SISA LEBIH PERHITUNGAN ANGGARAN TAHUN SEBELUMNYA DANA ALOKASI UMUM (DAU)	-	- -			16.250.000,00	DINAS SOSIAL
	1.06.01.2.05	Administrasi Kepegawaian Perangkat Daerah	*Jumlah dokumen administrasi kepegawaian PD yang dilaporkan tepat waktu*				-	12 Dokumen	79.855.000,00	234.300.000,00	234.300.000,00	154.445.000,00			Membangun dari desa dan dari bawah untuk pertumbuhan ekonomi, pemerataan ekonomi dan pemberantasan kemiskinan.	PENINGKATAN KEMANDIRIAN MASYARAKAT MISKIN PENINGKATAN KEMANDIRIAN MASYARAKAT MISKIN	Dinas Sosial		175.000.000,00	DINAS SOSIAL
	1.06.01.2.05.0010	Sosialisasi Peraturan Perundang-Undangan																		
			Jumlah Orang yang Mengikuti Sosialisasi Peraturan Perundang-Undangan				35 Orang	70 Orang	79.855.000,00	234.300.000,00	234.300.000,00	154.445.000,00	Kab. Probolinggo, Semua Kecamatan, Semua Kel/Desa	DANA ALOKASI UMUM (DAU)	Membangun dari desa dan dari bawah untuk pertumbuhan ekonomi, pemerataan ekonomi dan pemberantasan kemiskinan.	PENINGKATAN KEMANDIRIAN MASYARAKAT MISKIN PENINGKATAN KEMANDIRIAN MASYARAKAT MISKIN			175.000.000,00	DINAS SOSIAL
	1.06.01.2.06	Administrasi Umum Perangkat Daerah	*Prosentase pemenuhan administrasi umum PD*				75 Persen	75 Persen	161.257.566,00	130.457.161,00	87.299.072,00	-73.958.494,00			-	- -	Dinas Sosial		190.500.000,00	DINAS SOSIAL
	1.06.01.2.06.0002	Penyediaan Peralatan dan Perlengkapan Kantor																		
			Jumlah Paket Peralatan dan Perlengkapan Kantor yang Disediakan				12 Paket	12 Paket	27.703.100,00	24.921.600,00	20.915.400,00	-6.787.700,00	Kab. Probolinggo, Semua Kecamatan, Semua Kel/Desa	SISA LEBIH PERHITUNGAN ANGGARAN TAHUN SEBELUMNYA	-	- -			85.000.000,00	DINAS SOSIAL
	1.06.01.2.06.0004	Penyediaan Bahan Logistik Kantor																		
			Jumlah Paket Bahan Logistik Kantor yang Disediakan				15 Paket	15 Paket	10.752.000,00	13.137.400,00	12.845.682,00	2.093.682,00	Kab. Probolinggo, Semua Kecamatan, Semua Kel/Desa	SISA LEBIH PERHITUNGAN ANGGARAN TAHUN SEBELUMNYA	-	- -			8.000.000,00	DINAS SOSIAL
	1.06.01.2.06.0005	Penyediaan Barang Cetakan dan Penggandaan																		
			Jumlah Paket Barang Cetakan dan Penggandaan yang Disediakan				12 Paket	12 Paket	12.074.466,00	12.187.160,00	8.205.590,00	-3.868.876,00	Kab. Probolinggo, Semua Kecamatan, Semua Kel/Desa	SISA LEBIH PERHITUNGAN ANGGARAN TAHUN SEBELUMNYA	-	- -			7.500.000,00	DINAS SOSIAL
	1.06.01.2.06.0009	Penyelenggaraan Rapat Koordinasi dan Konsultasi SKPD																		
			Jumlah Laporan Penyelenggaraan Rapat Koordinasi dan Konsultasi SKPD				100 Laporan	100 Laporan	110.728.000,00	80.211.001,00	45.332.400,00	-65.395.600,00	Kab. Probolinggo, Semua Kecamatan, Semua Kel/Desa	SISA LEBIH PERHITUNGAN ANGGARAN TAHUN SEBELUMNYA	-	- -			90.000.000,00	DINAS SOSIAL
	1.06.01.2.07	Pengadaan Barang Milik Daerah Penunjang Urusan Pemerintah Daerah	*Prosentase pemenuhan BMD yang sesuai dengan RKBMD*				100 Persen	100 Persen	357.871.680,00	51.396.440,00	1.329.446.280,00	971.574.600,00			-	- -	-		55.000.000,00	DINAS SOSIAL
	1.06.01.2.07.0007	Pengadaan Aset Tetap Lainnya																		
			Jumlah Unit Aset Tetap Lainnya yang Disediakan				4 Unit	10 Unit	357.871.680,00	51.396.440,00	1.329.446.280,00	971.574.600,00	Kab. Probolinggo, Semua Kecamatan, Semua Kel/Desa	SISA LEBIH PERHITUNGAN ANGGARAN TAHUN SEBELUMNYA DANA ALOKASI UMUM (DAU)	-	- -			55.000.000,00	DINAS SOSIAL

NO	KODE	URUSAN / BIDANG URUSAN / PROGRAM / KEGIATAN / SUB KEGIATAN	INDIKATOR PROGRAM / KEGIATAN / SUB KEGIATAN	TARGET AKHIR PERIODE RENSTRA OPD	REALISASI CAPAIAN RENJA OPD TAHUN 2023	PRAKIRAAN CAPAIAN TARGET RENJA OPD TAHUN 2024	CAPAIAN KINERJA DAN KERANGKA PENDANAAN										KELOMPOK SASARAN	PRAKIRAAN MAJU RENCANA TAHUN 2026		PERANGKAT DAERAH PENANGGUNG JAWAB
							TARGET 2025		PAGU INDIKATIF (Rp)			Bertambah/Berkurang (10-12)	LOKASI	SUMBER DANA	PRIORITAS			TARGET	PAGU INDIKATIF (Rp)	
							SEBELUM	SESUDAH	RKPD 2025	APBD 2025	RKPD PERUBAHAN 2025				NASIONAL	DAERAH				
1	2	3	4	5	6	7	8	9	10	11	12	13	14	15	16	17	18	19	20	21
	1.06.01.2.08	Penyediaan Jasa Penunjang Urusan Pemerintahan Daerah	*Jumlah pemenuhan laporan penyediaan jasa penunjang PD*				12 Dokumen	12 Dokumen	514.986.747,00	559.125.640,00	533.598.450,00	18.611.703,00			-	- -	-		635.250.000,00	DINAS SOSIAL
	1.06.01.2.08.0001	Penyediaan Jasa Surat Menyurat																		
			Jumlah Laporan Penyediaan Jasa Surat Menyurat				150 Laporan	150 Laporan	7.049.000,00	7.049.000,00	3.871.811,00	-3.177.189,00	Kab. Probolinggo, Semua Kecamatan, Semua Kel/Desa	SISA LEBIH PERHITUNGAN ANGGARAN TAHUN SEBELUMNYA	-	- -			8.250.000,00	DINAS SOSIAL
	1.06.01.2.08.0002	Penyediaan Jasa Komunikasi, Sumber Daya Air dan Listrik																		
			Jumlah Laporan Penyediaan Jasa Komunikasi, Sumber Daya Air dan Listrik yang Disediakan				12 Laporan	12 Laporan	63.597.027,00	72.806.860,00	67.806.860,00	4.209.833,00	Kab. Probolinggo, Semua Kecamatan, Semua Kel/Desa	PENDAPATAN ASLI DAERAH (PAD) DANA ALOKASI UMUM (DAU)	-	- -			127.000.000,00	DINAS SOSIAL
	1.06.01.2.08.0004	Penyediaan Jasa Pelayanan Umum Kantor																		
			Jumlah Laporan Penyediaan Jasa Pelayanan Umum Kantor yang Disediakan				12 Laporan	12 Laporan	444.340.720,00	479.269.780,00	461.919.779,00	17.579.059,00	Kab. Probolinggo, Semua Kecamatan, Semua Kel/Desa	SISA LEBIH PERHITUNGAN ANGGARAN TAHUN SEBELUMNYA DANA BAGI HASIL (DBH)	-	- -			500.000.000,00	DINAS SOSIAL
	1.06.01.2.09	Pemeliharaan Barang Milik Daerah Penunjang Urusan Pemerintahan Daerah	*jumlah Barang Milik Daerah Penunjang Urusan Pemerintahan Daerah dalam kondisi baik*				15 Unit	15 Unit	1.155.149.000,00	171.204.000,00	146.204.000,00	-1.008.945.000,00			-	- -	Dinas Sosial		270.000.000,00	DINAS SOSIAL
	1.06.01.2.09.0001	Penyediaan Jasa Pemeliharaan, Biaya Pemeliharaan, dan Pajak Kendaraan Perorangan Dinas atau Kendaraan Dinas Jabatan																		
			Jumlah Kendaraan Perorangan Dinas atau Kendaraan Dinas Jabatan yang Dipelihara dan dibayarkan Pajaknya				15 Unit	15 Unit	180.638.000,00	171.204.000,00	146.204.000,00	-34.434.000,00	Kab. Probolinggo, Semua Kecamatan, Semua Kel/Desa	SISA LEBIH PERHITUNGAN ANGGARAN TAHUN SEBELUMNYA DANA ALOKASI UMUM (DAU)	-	- -			160.000.000,00	DINAS SOSIAL
	1.06.01.2.09.0009	Pemeliharaan/Rehabilitasi Gedung Kantor dan Bangunan Lainnya																		
			Jumlah Gedung Kantor dan Bangunan Lainnya yang Dipelihara/Direhabilitasi				1 Unit	1 Unit	974.511.000,00	0,00	0,00	-974.511.000,00	Kab. Probolinggo, Semua Kecamatan, Semua Kel/Desa	DANA ALOKASI UMUM (DAU)	-	PENINGKATAN TATA KELOLA PEMERINTAHAN DAERAH PENINGKATAN TATA KELOLA PEMERINTAHAN DAERAH			110.000.000,00	DINAS SOSIAL
2.	**1.06.02**	**PROGRAM PEMBERDAYAAN SOSIAL**	**Persentase PSKS yang aktif**				**100 Persen**	**100 Persen**	**938.707.920,00**	**663.780.000,00**	**680.653.000,00**	**-168.457.920,00**							**770.250.000,00**	
	1.06.02.2.03	Pengembangan Potensi Sumber Kesejahteraan Sosial Daerah Kabupaten/Kota	*Persentase Potensi Sumber Kesejahteraan Sosial yang diberdayakan*				100 Persen	100 Persen	938.707.920,00	663.780.000,00	680.653.000,00	-258.054.920,00			-	PENINGKATAN KUALITAS SDM PENINGKATAN KUALITAS SDM	TKSK serta LEMBAGA SOSIAL		770.250.000,00	DINAS SOSIAL
	1.06.02.2.03.0002	Peningkatan Kemampuan Potensi Tenaga Kesejahteraan Sosial Kecamatan Kewenangan Kabupaten/Kota																		
			Jumlah Tenaga Kesejahteraan Sosial Kecamatan Kewenangan Kabupaten/Kota yang Meningkat Kapasitasnya Kewenangan Kabupaten/Kota				24 Orang	24 Orang	458.435.000,00	400.010.000,00	392.000.000,00	-66.435.000,00	Kab. Probolinggo, Semua Kecamatan, Semua Kel/Desa	SISA LEBIH PERHITUNGAN ANGGARAN TAHUN SEBELUMNYA	-	PENINGKATAN KUALITAS SDM PENINGKATAN KUALITAS SDM			435.000.000,00	DINAS SOSIAL
	1.06.02.2.03.0003	Peningkatan Kemampuan Potensi Sumber Kesejahteraan Sosial Keluarga Kewenangan Kabupaten/Kota																		
			Jumlah Keluarga yang Meningkat Kapasitasnya Kewenangan Kabupaten/Kota				100 Keluarga	100 Keluarga	78.370.000,00	5.420.000,00	48.152.000,00	-30.218.000,00	Kab. Probolinggo, Semua Kecamatan, Semua Kel/Desa	SISA LEBIH PERHITUNGAN ANGGARAN TAHUN SEBELUMNYA DANA ALOKASI UMUM (DAU)	-	PENINGKATAN KUALITAS SDM PENINGKATAN KUALITAS SDM			45.000.000,00	DINAS SOSIAL
	1.06.02.2.03.0004	Peningkatan Kemampuan Potensi Sumber Kesejahteraan Sosial Kelembagaan Masyarakat Kewenangan Kabupaten/Kota																		
			Jumlah Lembaga Kesejahteraan Sosial yang Meningkat Kapasitasnya Kewenangan Kabupaten/Kota				5 Lembaga	5 Lembaga	362.078.000,00	237.195.600,00	223.846.600,00	-138.231.400,00	Kab. Probolinggo, Semua Kecamatan, Semua Kel/Desa	PENDAPATAN ASLI DAERAH (PAD) SISA LEBIH PERHITUNGAN ANGGARAN TAHUN SEBELUMNYA DANA ALOKASI UMUM (DAU)	-	PENINGKATAN KUALITAS SDM PENINGKATAN KUALITAS SDM			255.000.000,00	DINAS SOSIAL
	1.06.02.2.03.0005	Peningkatan Kemampuan Sumber Daya Manusia dan Penguatan Lembaga Konsultasi Kesejahteraan Keluarga (LK3)																		
			Jumlah Sertifikat yang dari Hasil Peningkatan Sumber Daya Manusia dan Lembaga Konsultasi Kesejahteraan Keluarga (LK3) Kewenangan Kabupaten/Kota				15 Sertifikat	15 Sertifikat	39.824.920,00	21.154.400,00	16.654.400,00	-23.170.520,00	Kab. Probolinggo, Semua Kecamatan, Semua Kel/Desa	SISA LEBIH PERHITUNGAN ANGGARAN TAHUN SEBELUMNYA DANA ALOKASI UMUM (DAU)	-	PENINGKATAN KUALITAS SDM PENINGKATAN KUALITAS SDM			35.250.000,00	DINAS SOSIAL
3.	**1.06.04**	**PROGRAM REHABILITASI SOSIAL**	**Persentase PPKS yang mendapat Rehabilitasi Sosial Penyandang Masalah Kesejahteraan Sosial (PMKS)**				**10,56 Persen**	**10,56 Persen**	**2.879.295.760,00**	**2.231.400.000,00**	**2.181.761.500,00**	**-617.045.760,00**							**2.262.250.000,00**	
	1.06.04.2.01	Rehabilitasi Sosial Dasar Penyandang Disabilitas Terlantar, Anak Terlantar, Lanjut Usia Terlantar, serta Gelandangan Pengemis di Luar Panti Sosial	*Presentase PPKS yang mendapat Rehabilitasi Sosial Dasar Penyandang Disabilitas Terlantar,Anak Terlantar, Lanjut Usia Terlantar, serta Gelandangan Pengemis di Luar Panti Sosial*				0,72 Persen	0,72 Persen	2.645.995.960,00	2.159.104.000,00	2.123.344.000,00	-522.651.960,00			-	MENINGKATKAN KETAHANAN DAERAH MENINGKATKAN KETAHANAN DAERAH	Disabilitas, Lansia Terlantar, Anak Terlantar serta Gelandangan dan Pengemis		2.211.000.000,00	DINAS SOSIAL
	1.06.04.2.01.0001	Penyediaan Permakanan																		
			Jumlah Orang yang Mendapatkan Pemenuhan Kebutuhan Permakanan Sesuai dengan Standar Gizi Minimal Kewenangan Kabupaten/Kota				100 Orang	100 Orang	208.196.000,00	34.595.000,00	23.344.000,00	-184.852.000,00	Kab. Probolinggo, Semua Kecamatan, Semua Kel/Desa	SISA LEBIH PERHITUNGAN ANGGARAN TAHUN SEBELUMNYA	-	MENINGKATKAN KETAHANAN DAERAH MENINGKATKAN KETAHANAN DAERAH			45.000.000,00	DINAS SOSIAL
	1.06.04.2.01.0003	Penyediaan Alat Bantu																		

NO	KODE	URUSAN / BIDANG URUSAN / PROGRAM / KEGIATAN / SUB KEGIATAN	INDIKATOR PROGRAM / KEGIATAN / SUB KEGIATAN	TARGET AKHIR PERIODE RENSTRA OPD	REALISASI CAPAIAN RENJA OPD TAHUN 2023	PRAKIRAAN CAPAIAN TARGET RENJA OPD TAHUN 2024	CAPAIAN KINERJA DAN KERANGKA PENDANAAN										KELOMPOK SASARAN	PRAKIRAAN MAJU RENCANA TAHUN 2026		PERANGKAT DAERAH PENANGGUNG JAWAB
							TARGET 2025		PAGU INDIKATIF (Rp)			Bertambah/Berkurang (10-12)	LOKASI	SUMBER DANA	PRIORITAS			TARGET	PAGU INDIKATIF (Rp)	
							SEBELUM	SESUDAH	RKPD 2025	APBD 2025	RKPD PERUBAHAN 2025				NASIONAL	DAERAH				
1	2	3	4	5	6	7	8	9	10	11	12	13	14	15	16	17	18	19	20	21
			Jumlah Orang yang Mendapatkan Alat Bantu dan Alat Bantu Peraga Sesuai kebutuhan Kewenangan Kabupaten/Kota				10 Orang	2 Orang	346.061.000,00	24.509.000,00	0,00	-346.061.000,00	Kab. Probolinggo, Semua Kecamatan, Semua Kel/Desa	SISA LEBIH PERHITUNGAN ANGGARAN TAHUN SEBELUMNYA	-	PENINGKATAN KEMANDIRIAN MASYARAKAT MISKIN PENINGKATAN KEMANDIRIAN MASYARAKAT MISKIN			38.500.000,00	DINAS SOSIAL
	1.06.04.2.01.0004	Pemberian Pelayanan Reunifikasi Keluarga																		
			Jumlah Orang yang Mendapatkan Pelayanan Reunifikasi Keluarga Kewenangan Kabupaten/Kota				50 Orang	50 Orang	34.915.000,00	0,00	0,00	-34.915.000,00	Kab. Probolinggo, Semua Kecamatan, Semua Kel/Desa	DANA ALOKASI UMUM (DAU)	-	PENINGKATAN KEMANDIRIAN MASYARAKAT MISKIN PENINGKATAN KEMANDIRIAN MASYARAKAT MISKIN			12.500.000,00	DINAS SOSIAL
	1.06.04.2.01.0006	Pemberian Bimbingan Sosial kepada Keluarga Penyandang Disabilitas Terlantar, Anak Terlantar, Lanjut Usia Terlantar, serta Gelandangan Pengemis dan Masyarakat																		
			Jumlah Peserta Bimbingan Sosial kepada Keluarga Penyandang Disabilitas Terlantar, Anak Terlantar, Lanjut Usia Terlantar, serta Gelandangan Pengemis dan Masyarakat Kewenangan Kabupaten/Kota				700 Orang	650 Orang	2.056.823.960,00	2.100.000.000,00	2.100.000.000,00	43.176.040,00	Kab. Probolinggo, Semua Kecamatan, Semua Kel/Desa	DANA ALOKASI UMUM (DAU) DAU YANG DITENTUKAN PENGGUNAANNYA BIDANG PENDIDIKAN	-	PENINGKATAN KEMANDIRIAN MASYARAKAT MISKIN PENINGKATAN KEMANDIRIAN MASYARAKAT MISKIN			2.115.000.000,00	DINAS SOSIAL
	1.06.04.2.02	Rehabilitasi Sosial Penyandang Masalah Kesejahteraan Sosial (PMKS) Lainnya Bukan Korban HIV/AIDS dan NAPZA di Luar Panti Sosial	*Presentase PPKS yang mendapat Rehabilitasi Sosial Penyandang Masalah Kesejahteraan Sosial (PMKS) Lainnya Bukan Korban HIV/AIDS dan NAPZA di Luar Panti Sosial*				0,72 Persen	0,72 Persen	233.299.800,00	72.296.000,00	58.417.500,00	-174.882.300,00			-	PENINGKATAN KEMANDIRIAN MASYARAKAT MISKIN PENINGKATAN KEMANDIRIAN MASYARAKAT MISKIN	-		51.250.000,00	DINAS SOSIAL
	1.06.04.2.02.0007	Pemberian Bimbingan Fisik, Mental, Spiritual, dan Sosial																		
			Jumlah Peserta Bimbingan Fisik, Mental, Spiritual dan Sosial Kewenangan Kabupaten/Kota				50 Orang	50 Orang	213.326.000,00	72.296.000,00	58.417.500,00	-154.908.500,00	Kab. Probolinggo, Semua Kecamatan, Semua Kel/Desa	SISA LEBIH PERHITUNGAN ANGGARAN TAHUN SEBELUMNYA DANA ALOKASI UMUM (DAU)	-	PENINGKATAN KEMANDIRIAN MASYARAKAT MISKIN PENINGKATAN KEMANDIRIAN MASYARAKAT MISKIN			35.250.000,00	DINAS SOSIAL
	1.06.04.2.02.0009	Fasilitasi Pembuatan Nomor Induk Kependudukan, Akta Kelahiran, Surat Nikah, dan Kartu Identitas Anak																		
			Jumlah Orang yang Membutuhkan Pembuatan Nomor Induk Kependudukan, Kartu Tanda Penduduk, Akta Kelahiran, Surat Nikah, dan/atau Identitas Anak bagi Penyandang Masalah Kesejahteraan Sosial (PMKS) Lainnya di Luar HIV/AIDS Kewenangan Kabupaten/Kota				100 Orang	100 Orang	7.486.900,00	0,00	0,00	-7.486.900,00	Kab. Probolinggo, Semua Kecamatan, Semua Kel/Desa	DANA ALOKASI UMUM (DAU)	-	PENINGKATAN KEMANDIRIAN MASYARAKAT MISKIN PENINGKATAN KEMANDIRIAN MASYARAKAT MISKIN			8.000.000,00	DINAS SOSIAL
	1.06.04.2.02.0010	Pemberian Akses ke Layanan Pendidikan dan Kesehatan Dasar																		
			Jumlah Orang yang Mendapatkan Akses ke Layanan Pendidikan dan Kesehatan Dasar Kewenangan Kabupaten/Kota				100 Orang	100 Orang	12.486.900,00	0,00	0,00	-12.486.900,00	Kab. Probolinggo, Semua Kecamatan, Semua Kel/Desa	DANA ALOKASI UMUM (DAU)	-	PENINGKATAN KEMANDIRIAN MASYARAKAT MISKIN PENINGKATAN KEMANDIRIAN MASYARAKAT MISKIN			8.000.000,00	DINAS SOSIAL
4.	**1.06.05**	**PROGRAM PERLINDUNGAN DAN JAMINAN SOSIAL**	**Persntase PPKS Yang Keluar dari PPKS Persentase PPKS yang mendapatkan perlindungan dan jaminan sosial'**				**0,65 %**	**0,65 0,65 %**	**24.463.074.900,00**	**21.778.482.200,00**	**22.980.600.200,00**	**-2.181.074.900,00**							**22.282.000.000,00**	
	1.06.05.2.02	Pengelolaan Data Fakir Miskin Cakupan Daerah Kabupaten/Kota	*Presentase data fakir miskin cakupan daerah kabupaten/kota yang terkelola secara elektronik*				0,95 Persen	0,95 Persen	24.463.074.900,00	21.778.482.200,00	22.980.600.200,00	-1.482.474.700,00			-	PENGENDALIAN INFLASI DAERAH PENGENDALIAN INFLASI DAERAH	-		22.282.000.000,00	DINAS SOSIAL
	1.06.05.2.02.0001	Pendataan Fakir Miskin Cakupan Daerah Kabupaten/Kota																		
			Jumlah Fakir Miskin Cakupan Daerah Kabupaten/Kota yang Didata				10000 Orang	10000 Orang	99.997.350,00	12.096.000,00	14.214.000,00	-85.783.350,00	Kab. Probolinggo, Semua Kecamatan, Semua Kel/Desa	SISA LEBIH PERHITUNGAN ANGGARAN TAHUN SEBELUMNYA DANA ALOKASI UMUM (DAU)	-	PENGENDALIAN INFLASI DAERAH PENGENDALIAN INFLASI DAERAH			32.000.000,00	DINAS SOSIAL
	1.06.05.2.02.0003	Fasilitasi Bantuan Sosial Kesejahteraan Keluarga																		
			Jumlah Keluarga Penerima Manfaat (KPM) yang Mendapatkan Bantuan Sosial Kesejahteraan Keluarga Kewenangan Kabupaten/Kota				15500 Keluarga	14105 Keluarga	21.724.999.780,00	21.766.386.200,00	22.966.386.200,00	1.241.386.420,00	Kab. Probolinggo, Semua Kecamatan, Semua Kel/Desa	DBH CUKAI HASIL TEMBAKAU (CHT)	-	PENINGKATAN KEMANDIRIAN MASYARAKAT MISKIN PENINGKATAN KEMANDIRIAN MASYARAKAT MISKIN			21.750.000.000,00	DINAS SOSIAL
	1.06.05.2.02.0004	Fasilitasi Bantuan Pengembangan Ekonomi Masyarakat																		
			Jumlah Orang Mendapatkan Bantuan Pengembangan Ekonomi Masyarakat Kewenangan Kabupaten/Kota				700 Orang	700 Orang	2.638.077.770,00	0,00	0,00	-2.638.077.770,00	Kab. Probolinggo, Semua Kecamatan, Semua Kel/Desa	DANA ALOKASI UMUM (DAU)	-	PENGENDALIAN INFLASI DAERAH PENGENDALIAN INFLASI DAERAH			500.000.000,00	DINAS SOSIAL
5.	**1.06.06**	**PROGRAM PENANGANAN BENCANA**	**Persentase Kasus Bencana Alam dan Sosial Yang Tertangani Jaminan Sosial**				**100 %**	**100 %**	**170.532.300,00**	**102.904.000,00**	**35.676.000,00**	**57.967.700,00**							**228.500.000,00**	
	1.06.06.2.01	Perlindungan Sosial Korban Bencana Alam dan Sosial Kabupaten/Kota	*Presentase Korban Bencana Alam dan Sosial Kabupaten/Kota yang mendapat perlindungan sosial selama masa tanggap darurat*				100 Persen	100 Persen	124.973.800,00	47.795.000,00	21.300.000,00	-103.673.800,00			-	- -	TAGANA dan KAMPUNG SIAGA BENCANA		150.000.000,00	DINAS SOSIAL
	1.06.06.2.01.0001	Penyediaan Makanan																		
			Jumlah Orang yang Mendapatkan Permakanan 3x1 Hari dalam Masa Tanggap Darurat (Pengungsian) Kewenangan Kabupaten/Kota				100 Orang	75 Orang	64.975.000,00	39.100.000,00	21.300.000,00	-43.675.000,00	Kab. Probolinggo, Semua Kecamatan, Semua Kel/Desa	SISA LEBIH PERHITUNGAN ANGGARAN TAHUN SEBELUMNYA DANA ALOKASI UMUM (DAU)	-	- -			70.000.000,00	DINAS SOSIAL
	1.06.06.2.01.0005	Pelayanan Dukungan Psikososial																		

NO	KODE	URUSAN / BIDANG URUSAN / PROGRAM / KEGIATAN / SUB KEGIATAN	INDIKATOR PROGRAM / KEGIATAN / SUB KEGIATAN	TARGET AKHIR PERIODE RENSTRA OPD	REALISASI CAPAIAN RENJA OPD TAHUN 2023	PRAKIRAAN CAPAIAN TARGET RENJA OPD TAHUN 2024	CAPAIAN KINERJA DAN KERANGKA PENDANAAN										KELOMPOK SASARAN	PRAKIRAAN MAJU RENCANA TAHUN 2026		PERANGKAT DAERAH PENANGGUNG JAWAB
							TARGET 2025		PAGU INDIKATIF (Rp)			Bertambah/Berkurang (10-12)	LOKASI	SUMBER DANA	PRIORITAS			TARGET	PAGU INDIKATIF (Rp)	
							SEBELUM	SESUDAH	RKPD 2025	APBD 2025	RKPD PERUBAHAN 2025				NASIONAL	DAERAH				
1	2	3	4	5	6	7	8	9	10	11	12	13	14	15	16	17	18	19	20	21
			Jumlah Korban Bencana yang Mendapatkan Layanan Dukungan Psikososial Kewenangan Kabupaten/Kota				100 Orang	25 Orang	59.998.800,00	8.695.000,00	0,00	-59.998.800,00	Kab. Probolinggo, Semua Kecamatan, Semua Kel/Desa	SISA LEBIH PERHITUNGAN ANGGARAN TAHUN SEBELUMNYA	-	PENINGKATAN KEMANDIRIAN MASYARAKAT MISKIN PENINGKATAN KEMANDIRIAN MASYARAKAT MISKIN			80.000.000,00	DINAS SOSIAL
	1.06.06.2.02	Penyelenggaraan Pemberdayaan Masyarakat Terhadap Kesiapsiagaan Bencana Kabupaten/Kota	*Presentase Korban Bencana Alam dan Sosial Kabupaten/Kota yang mendapat perlindungan sosial selama masa tanggap darurat*				-	100 Persen	45.558.500,00	55.109.000,00	14.376.000,00	-31.182.500,00			-	- -	-		78.500.000,00	DINAS SOSIAL
	1.06.06.2.02.0001	Koordinasi, Sosialisasi dan Pelaksanaan Kampung Siaga Bencana																		
			Jumlah Kampung yang Melaksanakan Koordinasi, Sosialisasi dan Pelaksanaan Kampung Siaga Bencana Kewenangan Kabupaten/Kota				2 Kampung	2 Kampung	6.500.000,00	20.560.000,00	0,00	-6.500.000,00	Kab. Probolinggo, Semua Kecamatan, Semua Kel/Desa	SISA LEBIH PERHITUNGAN ANGGARAN TAHUN SEBELUMNYA DANA ALOKASI UMUM (DAU)	-	- -			8.500.000,00	DINAS SOSIAL
	1.06.06.2.02.0002	Koordinasi, Sosialisasi dan Pelaksanaan Taruna Siaga Bencana																		
			Jumlah Orang yang Melaksanakan Koordinasi, Sosialisasi dan Pelaksanaan Taruna Siaga Bencana Kewenangan Kabupaten/Kota				51 Orang	51 Orang	39.058.500,00	34.549.000,00	14.376.000,00	-24.682.500,00	Kab. Probolinggo, Semua Kecamatan, Semua Kel/Desa	SISA LEBIH PERHITUNGAN ANGGARAN TAHUN SEBELUMNYA DANA ALOKASI UMUM (DAU)	-	- -			70.000.000,00	DINAS SOSIAL
6.	**1.06.07**	**PROGRAM PENGELOLAAN TAMAN MAKAM PAHLAWAN**	**Persentase Unit TMP yang Terpelihara Dengan Baik**				**100 %**	**100 %**	**65.854.400,00**	**120.553.000,00**	**104.693.000,00**	**6.145.600,00**							**72.000.000,00**	
	1.06.07.2.01	Pemeliharaan Taman Makam Pahlawan Nasional Kabupaten/Kota	*Presentase taman makam pahlawan yang terkelola*				100 Persen	100 Persen	65.854.400,00	120.553.000,00	104.693.000,00	38.838.600,00			-	- -	-		72.000.000,00	DINAS SOSIAL
	1.06.07.2.01.0001	Rehabilitasi Sarana dan Prasarana Taman Makam Pahlawan Nasional Kabupaten/Kota																		
			Jumlah Dokumen Hasil Rehabilitasi serta Pemeliharaan Sarana dan Prasarana Taman Makam Pahlawan Nasional Kabupaten/Kota				2 Dokumen	2 Dokumen	15.860.000,00	90.860.000,00	75.000.000,00	59.140.000,00	Kab. Probolinggo, Semua Kecamatan, Semua Kel/Desa	SISA LEBIH PERHITUNGAN ANGGARAN TAHUN SEBELUMNYA DANA ALOKASI UMUM (DAU)	-	- -			17.000.000,00	DINAS SOSIAL
	1.06.07.2.01.0002	Pemeliharaan Taman Makam Pahlawan Nasional Kabupaten/Kota																		
			Jumlah Makam yang Terpenuhi Pemeliharannya pada Taman Makam Pahlawan Kabupaten/Kota				48 Makam	45 Makam	49.994.400,00	29.693.000,00	29.693.000,00	-20.301.400,00	Kab. Probolinggo, Semua Kecamatan, Semua Kel/Desa	SISA LEBIH PERHITUNGAN ANGGARAN TAHUN SEBELUMNYA DANA ALOKASI UMUM (DAU)	-	- -			55.000.000,00	DINAS SOSIAL
		DINAS TENAGA KERJA							**12.804.507.085,00**	**18.289.559.568,00**	**18.445.316.545,00**	**5.640.809.460,00**							**15.074.131.174,00**	
	2	**URUSAN PEMERINTAHAN WAJIB YANG TIDAK BERKAITAN DENGAN PELAYANAN DASAR**							**12.804.507.085,00**	**18.289.559.568,00**	**18.445.316.545,00**	**5.640.809.460,00**							**15.074.131.174,00**	
	2.07	**URUSAN PEMERINTAHAN BIDANG TENAGA KERJA**							**12.804.507.085,00**	**18.289.559.568,00**	**18.445.316.545,00**	**5.640.809.460,00**							**15.074.131.174,00**	
1.	**2.07.01**	**PROGRAM PENUNJANG URUSAN PEMERINTAHAN DAERAH KABUPATEN/KOTA**	**Nilai LHE AKIP PD**				**-**	**80 %**	**7.374.547.085,00**	**7.214.415.568,00**	**6.973.325.997,00**	**849.584.089,00**							**8.224.131.174,00**	
	2.07.01.2.01	Perencanaan, Penganggaran, dan Evaluasi Kinerja Perangkat Daerah	*Jumlah Dokumen Perencanaan, Penganggaran, dan Evaluasi Kinerja yang dilaporkan tepat waktu*				-	4 Dokumen	150.000.000,00	42.967.700,00	37.130.700,00	-112.869.300,00			-	PENINGKATAN TATA KELOLA PEMERINTAHAN DAERAH PENINGKATAN TATA KELOLA PEMERINTAHAN DAERAH	-		120.000.000,00	DINAS TENAGA KERJA
	2.07.01.2.01.0002	Koordinasi dan Penyusunan Dokumen RKA-SKPD																		
			Jumlah Dokumen RKA-SKPD dan Laporan Hasil Koordinasi Penyusunan Dokumen RKA-SKPD				1 Dokumen	1 Dokumen	30.000.000,00	18.130.700,00	17.130.700,00	-12.869.300,00	Kab. Probolinggo, Semua Kecamatan, Semua Kel/Desa	SISA LEBIH PERHITUNGAN ANGGARAN TAHUN SEBELUMNYA	-	PENINGKATAN TATA KELOLA PEMERINTAHAN DAERAH PENINGKATAN TATA KELOLA PEMERINTAHAN DAERAH			40.000.000,00	DINAS TENAGA KERJA
	2.07.01.2.01.0003	Koordinasi dan Penyusunan Dokumen Perubahan RKA-SKPD																		
			Jumlah Dokumen Perubahan RKA-SKPD dan Laporan Hasil Koordinasi Penyusunan Dokumen Perubahan RKA-SKPD				1 Dokumen	1 Dokumen	30.000.000,00	12.837.000,00	9.000.000,00	-21.000.000,00	Kab. Probolinggo, Semua Kecamatan, Semua Kel/Desa	SISA LEBIH PERHITUNGAN ANGGARAN TAHUN SEBELUMNYA	-	PENINGKATAN TATA KELOLA PEMERINTAHAN DAERAH PENINGKATAN TATA KELOLA PEMERINTAHAN DAERAH			40.000.000,00	DINAS TENAGA KERJA
	2.07.01.2.01.0004	Koordinasi dan Penyusunan DPA-SKPD																		
			Jumlah Dokumen DPA-SKPD dan Laporan Hasil Koordinasi Penyusunan Dokumen DPA-SKPD				1 Dokumen	1 Dokumen	30.000.000,00	0,00	0,00	-30.000.000,00	Kab. Probolinggo, Semua Kecamatan, Semua Kel/Desa	SISA LEBIH PERHITUNGAN ANGGARAN TAHUN SEBELUMNYA	-	PENINGKATAN TATA KELOLA PEMERINTAHAN DAERAH PENINGKATAN TATA KELOLA PEMERINTAHAN DAERAH			0,00	DINAS TENAGA KERJA
	2.07.01.2.01.0005	Koordinasi dan Penyusunan Perubahan DPA- SKPD																		
			Jumlah Dokumen Perubahan DPA-SKPD dan Laporan Hasil Koordinasi Penyusunan Dokumen Perubahan DPA-SKPD				1 Dokumen	1 Dokumen	30.000.000,00	0,00	0,00	-30.000.000,00	Kab. Probolinggo, Semua Kecamatan, Semua Kel/Desa	SISA LEBIH PERHITUNGAN ANGGARAN TAHUN SEBELUMNYA	-	PENINGKATAN TATA KELOLA PEMERINTAHAN DAERAH PENINGKATAN TATA KELOLA PEMERINTAHAN DAERAH			0,00	DINAS TENAGA KERJA
	2.07.01.2.01.0006	Koordinasi dan Penyusunan Laporan Capaian Kinerja dan Ikhtisar Realisasi Kinerja SKPD																		

NO	KODE	URUSAN / BIDANG URUSAN / PROGRAM / KEGIATAN / SUB KEGIATAN	INDIKATOR PROGRAM / KEGIATAN / SUB KEGIATAN	TARGET AKHIR PERIODE RENSTRA OPD	REALISASI CAPAIAN RENJA OPD TAHUN 2023	PRAKIRAAN CAPAIAN TARGET RENJA OPD TAHUN 2024	CAPAIAN KINERJA DAN KERANGKA PENDANAAN										KELOMPOK SASARAN	PRAKIRAAN MAJU RENCANA TAHUN 2026		PERANGKAT DAERAH PENANGGUNG JAWAB
							TARGET 2025		PAGU INDIKATIF (Rp)			Bertambah/Berkurang (10-12)	LOKASI	SUMBER DANA	PRIORITAS			TARGET	PAGU INDIKATIF (Rp)	
							SEBELUM	SESUDAH	RKPD 2025	APBD 2025	RKPD PERUBAHAN 2025				NASIONAL	DAERAH				
1	2	3	4	5	6	7	8	9	10	11	12	13	14	15	16	17	18	19	20	21
			Jumlah Laporan Capaian Kinerja dan Ikhtisar Realisasi Kinerja SKPD dan Laporan Hasil Koordinasi Penyusunan Laporan Capaian Kinerja dan Ikhtisar Realisasi Kinerja SKPD				1 Laporan	1 Laporan	30.000.000,00	12.000.000,00	11.000.000,00	-19.000.000,00	Kab. Probolinggo, Semua Kecamatan, Semua Kel/Desa	SISA LEBIH PERHITUNGAN ANGGARAN TAHUN SEBELUMNYA	-	PENINGKATAN TATA KELOLA PEMERINTAHAN DAERAH PENINGKATAN TATA KELOLA PEMERINTAHAN DAERAH			40.000.000,00	DINAS TENAGA KERJA
	2.07.01.2.02	Administrasi Keuangan Perangkat Daerah	*Jumlah dokumen Administrasi Keuangan PD yang dilaporkan tepat waktu*				-	1 Dokumen	4.854.418.864,00	5.495.702.637,00	5.438.667.194,00	584.248.330,00			-	PENINGKATAN TATA KELOLA PEMERINTAHAN DAERAH PENINGKATAN TATA KELOLA PEMERINTAHAN DAERAH	-		5.983.188.000,00	DINAS TENAGA KERJA
	2.07.01.2.02.0001	Penyediaan Gaji dan Tunjangan ASN																		
			Jumlah Orang yang Menerima Gaji dan Tunjangan ASN				32 Orang/bulan	32 Orang/bulan	4.824.418.864,00	5.488.283.337,00	5.431.247.894,00	606.829.030,00	Kab. Probolinggo, Semua Kecamatan, Semua Kel/Desa	DANA ALOKASI UMUM (DAU)	-	PENINGKATAN TATA KELOLA PEMERINTAHAN DAERAH PENINGKATAN TATA KELOLA PEMERINTAHAN DAERAH			5.943.188.000,00	DINAS TENAGA KERJA
	2.07.01.2.02.0005	Koordinasi dan Penyusunan Laporan Keuangan Akhir Tahun SKPD																		
			Jumlah Laporan Keuangan Akhir Tahun SKPD dan Laporan Hasil Koordinasi Penyusunan Laporan Keuangan Akhir Tahun SKPD				1 Laporan	1 Laporan	30.000.000,00	7.419.300,00	7.419.300,00	-22.580.700,00	Kab. Probolinggo, Semua Kecamatan, Semua Kel/Desa	SISA LEBIH PERHITUNGAN ANGGARAN TAHUN SEBELUMNYA	-	PENINGKATAN TATA KELOLA PEMERINTAHAN DAERAH PENINGKATAN TATA KELOLA PEMERINTAHAN DAERAH			40.000.000,00	DINAS TENAGA KERJA
	2.07.01.2.06	Administrasi Umum Perangkat Daerah	*Persentase pemenuhan Administrasi Umum PD*				-	85 %	460.000.000,00	116.513.600,00	96.024.900,00	-363.975.100,00			-	PENINGKATAN TATA KELOLA PEMERINTAHAN DAERAH PENINGKATAN TATA KELOLA PEMERINTAHAN DAERAH	-		530.000.000,00	DINAS TENAGA KERJA
	2.07.01.2.06.0001	Penyediaan Komponen Instalasi Listrik/Penerangan Bangunan Kantor																		
			Jumlah Paket Komponen Instalasi Listrik/Penerangan Bangunan Kantor yang Disediakan				1 Paket	1 Paket	50.000.000,00	11.581.000,00	11.581.000,00	-38.419.000,00	Kab. Probolinggo, Semua Kecamatan, Semua Kel/Desa	SISA LEBIH PERHITUNGAN ANGGARAN TAHUN SEBELUMNYA	-	PENINGKATAN TATA KELOLA PEMERINTAHAN DAERAH PENINGKATAN TATA KELOLA PEMERINTAHAN DAERAH			60.000.000,00	DINAS TENAGA KERJA
	2.07.01.2.06.0002	Penyediaan Peralatan dan Perlengkapan Kantor																		
			Jumlah Paket Peralatan dan Perlengkapan Kantor yang Disediakan				1 Paket	1 Paket	300.000.000,00	75.995.700,00	55.507.000,00	-244.493.000,00	Kab. Probolinggo, Semua Kecamatan, Semua Kel/Desa	PENDAPATAN ASLI DAERAH (PAD) SISA LEBIH PERHITUNGAN ANGGARAN TAHUN SEBELUMNYA	-	PENINGKATAN TATA KELOLA PEMERINTAHAN DAERAH PENINGKATAN TATA KELOLA PEMERINTAHAN DAERAH			330.000.000,00	DINAS TENAGA KERJA
	2.07.01.2.06.0003	Penyediaan Peralatan Rumah Tangga																		
			Jumlah Paket Peralatan Rumah Tangga yang Disediakan				1 Paket	1 Paket	30.000.000,00	9.696.000,00	9.696.000,00	-20.304.000,00	Kab. Probolinggo, Semua Kecamatan, Semua Kel/Desa	SISA LEBIH PERHITUNGAN ANGGARAN TAHUN SEBELUMNYA	-	PENINGKATAN TATA KELOLA PEMERINTAHAN DAERAH PENINGKATAN TATA KELOLA PEMERINTAHAN DAERAH			40.000.000,00	DINAS TENAGA KERJA
	2.07.01.2.06.0004	Penyediaan Bahan Logistik Kantor																		
			Jumlah Paket Bahan Logistik Kantor yang Disediakan				1 Paket	1 Paket	30.000.000,00	9.761.900,00	9.761.900,00	-20.238.100,00	Kab. Probolinggo, Semua Kecamatan, Semua Kel/Desa	SISA LEBIH PERHITUNGAN ANGGARAN TAHUN SEBELUMNYA	-	PENINGKATAN TATA KELOLA PEMERINTAHAN DAERAH PENINGKATAN TATA KELOLA PEMERINTAHAN DAERAH			40.000.000,00	DINAS TENAGA KERJA
	2.07.01.2.06.0005	Penyediaan Barang Cetakan dan Penggandaan																		
			Jumlah Paket Barang Cetakan dan Penggandaan yang Disediakan				2 Paket	2 Paket	50.000.000,00	9.479.000,00	9.479.000,00	-40.521.000,00	Kab. Probolinggo, Semua Kecamatan, Semua Kel/Desa	SISA LEBIH PERHITUNGAN ANGGARAN TAHUN SEBELUMNYA	-	PENINGKATAN TATA KELOLA PEMERINTAHAN DAERAH PENINGKATAN TATA KELOLA PEMERINTAHAN DAERAH			60.000.000,00	DINAS TENAGA KERJA
	2.07.01.2.08	Penyediaan Jasa Penunjang Urusan Pemerintahan Daerah	*Jumlah pemenuhan laporan Penyediaan Jasa Penunjang Urusan PD*				-	2 Laporan	1.300.628.221,00	1.445.681.631,00	1.287.953.203,00	-12.675.018,00			-	PENINGKATAN TATA KELOLA PEMERINTAHAN DAERAH PENINGKATAN TATA KELOLA PEMERINTAHAN DAERAH	-		1.390.943.174,00	DINAS TENAGA KERJA
	2.07.01.2.08.0002	Penyediaan Jasa Komunikasi, Sumber Daya Air dan Listrik																		
			Jumlah Laporan Penyediaan Jasa Komunikasi, Sumber Daya Air dan Listrik yang Disediakan				1 Laporan	1 Laporan	183.685.047,00	125.196.347,00	102.098.019,00	-81.587.028,00	Kab. Probolinggo, Semua Kecamatan, Semua Kel/Desa	PENDAPATAN ASLI DAERAH (PAD)	-	PENINGKATAN TATA KELOLA PEMERINTAHAN DAERAH PENINGKATAN TATA KELOLA PEMERINTAHAN DAERAH			190.000.000,00	DINAS TENAGA KERJA
	2.07.01.2.08.0004	Penyediaan Jasa Pelayanan Umum Kantor																		
			Jumlah Laporan Penyediaan Jasa Pelayanan Umum Kantor yang Disediakan				1 Laporan	1 Laporan	1.116.943.174,00	1.320.485.284,00	1.185.855.184,00	68.912.010,00	Kab. Probolinggo, Semua Kecamatan, Semua Kel/Desa	SISA LEBIH PERHITUNGAN ANGGARAN TAHUN SEBELUMNYA DANA BAGI HASIL (DBH) DANA ALOKASI UMUM (DAU)	-	PENINGKATAN TATA KELOLA PEMERINTAHAN DAERAH PENINGKATAN TATA KELOLA PEMERINTAHAN DAERAH			1.200.943.174,00	DINAS TENAGA KERJA

NO	KODE	URUSAN / BIDANG URUSAN / PROGRAM / KEGIATAN / SUB KEGIATAN	INDIKATOR PROGRAM / KEGIATAN / SUB KEGIATAN	TARGET AKHIR PERIODE RENSTRA OPD	REALISASI CAPAIAN RENJA OPD TAHUN 2023	PRAKIRAAN CAPAIAN TARGET RENJA OPD TAHUN 2024	CAPAIAN KINERJA DAN KERANGKA PENDANAAN										KELOMPOK SASARAN	PRAKIRAAN MAJU RENCANA TAHUN 2026		PERANGKAT DAERAH PENANGGUNG JAWAB
							TARGET 2025		PAGU INDIKATIF (Rp)			Bertambah/Berkurang (10-12)	LOKASI	SUMBER DANA	PRIORITAS			TARGET	PAGU INDIKATIF (Rp)	
							SEBELUM	SESUDAH	RKPD 2025	APBD 2025	RKPD PERUBAHAN 2025				NASIONAL	DAERAH				
1	2	3	4	5	6	7	8	9	10	11	12	13	14	15	16	17	18	19	20	21
	2.07.01.2.09	Pemeliharaan Barang Milik Daerah Penunjang Urusan Pemerintahan Daerah	*Jumlah Barang Milik Daerah Penunjang Urusan Pemerintahan Daerah dalam kondisi baik*				-	6 Unit	609.500.000,00	113.550.000,00	113.550.000,00	-495.950.000,00			-	PENINGKATAN TATA KELOLA PEMERINTAHAN DAERAH PENINGKATAN TATA KELOLA PEMERINTAHAN DAERAH	-		200.000.000,00	DINAS TENAGA KERJA
	2.07.01.2.09.0002	Penyediaan Jasa Pemeliharaan, Biaya Pemeliharaan, Pajak dan Perizinan Kendaraan Dinas Operasional atau Lapangan																		
			Jumlah Kendaraan Dinas Operasional atau Lapangan yang Dipelihara dan dibayarkan Pajak dan Perizinannya				7 Unit	7 Unit	90.500.000,00	102.500.000,00	102.500.000,00	12.000.000,00	Kab. Probolinggo, Semua Kecamatan, Semua Kel/Desa	PENDAPATAN ASLI DAERAH (PAD) SISA LEBIH PERHITUNGAN ANGGARAN TAHUN SEBELUMNYA	-	PENINGKATAN TATA KELOLA PEMERINTAHAN DAERAH PENINGKATAN TATA KELOLA PEMERINTAHAN DAERAH			100.000.000,00	DINAS TENAGA KERJA
	2.07.01.2.09.0006	Pemeliharaan Peralatan dan Mesin Lainnya																		
			Jumlah Peralatan dan Mesin Lainnya yang Dipelihara				100 Unit	100 Unit	69.000.000,00	11.050.000,00	11.050.000,00	-57.950.000,00	Kab. Probolinggo, Semua Kecamatan, Semua Kel/Desa	SISA LEBIH PERHITUNGAN ANGGARAN TAHUN SEBELUMNYA	-	PENINGKATAN TATA KELOLA PEMERINTAHAN DAERAH PENINGKATAN TATA KELOLA PEMERINTAHAN DAERAH			100.000.000,00	DINAS TENAGA KERJA
	2.07.01.2.09.0009	Pemeliharaan/Rehabilitasi Gedung Kantor dan Bangunan Lainnya																		
			Jumlah Gedung Kantor dan Bangunan Lainnya yang Dipelihara/Direhabilitasi				4 Unit	4 Unit	450.000.000,00	0,00	0,00	-450.000.000,00	Kab. Probolinggo, Semua Kecamatan, Semua Kel/Desa	DANA ALOKASI UMUM (DAU)	-	- -			0,00	DINAS TENAGA KERJA
2.	**2.07.02**	**PROGRAM PERENCANAAN TENAGA KERJA**	**Persentase dokumen rencana tenaga kerja (RTK) yang tersusun Persentase dokumen rencana tenaga kerja (RTK) yang tersusun**				**-**	**0 37 % %**	**20.000.000,00**	**0,00**	**0,00**	**-20.000.000,00**							**0,00**	
	2.07.02.2.01	Penyusunan Rencana Tenaga Kerja (RTK)	*Jumlah dokumen rencana tenaga kerja (RTK) yang tersusun*				-	1 Dokumen	20.000.000,00	0,00	0,00	-20.000.000,00			-	MEMBUKA SUMBER-SUMBER PERTUMBUHAN EKONOMI BARU MEMBUKA SUMBER-SUMBER PERTUMBUHAN EKONOMI BARU	-		0,00	DINAS TENAGA KERJA
	2.07.02.2.01.0001	Penyusunan Rencana Tenaga Kerja Makro																		
			Jumlah Dokumen Rencana Tenaga Kerja Makro				1 Dokumen	1 Dokumen	10.000.000,00	0,00	0,00	-10.000.000,00	Kab. Probolinggo, Semua Kecamatan, Semua Kel/Desa	DANA ALOKASI UMUM (DAU)	-	MEMBUKA SUMBER-SUMBER PERTUMBUHAN EKONOMI BARU MEMBUKA SUMBER-SUMBER PERTUMBUHAN EKONOMI BARU			0,00	DINAS TENAGA KERJA
	2.07.02.2.01.0003	Fasilitasi Penyusunan Rencana Tenaga Kerja Mikro																		
			Jumlah SDM Perusahaan yang mampu menyusun RTK Mikro				10 Orang	10 Orang	10.000.000,00	0,00	0,00	-10.000.000,00	Kab. Probolinggo, Semua Kecamatan, Semua Kel/Desa	DANA ALOKASI UMUM (DAU)	-	MEMBUKA SUMBER-SUMBER PERTUMBUHAN EKONOMI BARU MEMBUKA SUMBER-SUMBER PERTUMBUHAN EKONOMI BARU			0,00	DINAS TENAGA KERJA
3.	**2.07.03**	**PROGRAM PELATIHAN KERJA DAN PRODUKTIVITAS TENAGA KERJA**	**Persentase tenaga kerja yang meningkat produktivitasnya**				**-**	**40,5 %**	**4.435.000.000,00**	**6.464.958.400,00**	**6.456.223.000,00**	**1.285.000.000,00**							**5.720.000.000,00**	
	2.07.03.2.01	Pelaksanaan Pelatihan berdasarkan Unit Kompetensi	*Jumlah peserta yang lulus pelatihan*				-	800 Orang	4.395.000.000,00	6.454.958.400,00	6.454.958.400,00	2.059.958.400,00			-	MEMBUKA SUMBER-SUMBER PERTUMBUHAN EKONOMI BARU MEMBUKA SUMBER-SUMBER PERTUMBUHAN EKONOMI BARU	-		5.700.000.000,00	DINAS TENAGA KERJA
	2.07.03.2.01.0001	Proses Pelaksanaan Pendidikan dan Pelatihan Keterampilan bagi Pencari Kerja berdasarkan Klaster Kompetensi																		
			Jumlah Tenaga Kerja yang Mendapat Pelatihan Berbasis Kompetensi pada Tahun n				560 Orang	800 Orang	4.375.000.000,00	6.454.958.400,00	6.454.958.400,00	2.079.958.400,00	Kab. Probolinggo, Semua Kecamatan, Semua Kel/Desa	DBH CUKAI HASIL TEMBAKAU (CHT)	-	MEMBUKA SUMBER-SUMBER PERTUMBUHAN EKONOMI BARU MEMBUKA SUMBER-SUMBER PERTUMBUHAN EKONOMI BARU			5.700.000.000,00	DINAS TENAGA KERJA
	2.07.03.2.01.0002	Koordinasi Lintas Lembaga dan Kerja Sama dengan Sektor Swasta untuk Penyediaan Instruktur serta Sarana dan Prasarana Lembaga Pelatihan Kerja																		
			Jumlah Kesepakatan/Koordinasi dalam rangka Optimalisasi Kapasitas Instruktur dan Peningkatan Sarana Prasarana Pelatihan Vokasi dan Produktivitas pada Tahun n				10 Lembaga	10 Lembaga	10.000.000,00	0,00	0,00	-10.000.000,00	Kab. Probolinggo, Semua Kecamatan, Semua Kel/Desa	DANA ALOKASI UMUM (DAU)	-	MEMBUKA SUMBER-SUMBER PERTUMBUHAN EKONOMI BARU MEMBUKA SUMBER-SUMBER PERTUMBUHAN EKONOMI BARU			0,00	DINAS TENAGA KERJA
	2.07.03.2.01.0003	Pengadaan Sarana Pelatihan Kerja Kabupaten/Kota																		
			Jumlah Pengadaan dan Pemeliharaan Sarana Pelatihan Kerja				1 Unit	1 Unit	10.000.000,00	0,00	0,00	-10.000.000,00	Kab. Probolinggo, Semua Kecamatan, Semua Kel/Desa	DANA ALOKASI UMUM (DAU)	-	MEMBUKA SUMBER-SUMBER PERTUMBUHAN EKONOMI BARU MEMBUKA SUMBER-SUMBER PERTUMBUHAN EKONOMI BARU			0,00	DINAS TENAGA KERJA
	2.07.03.2.02	Pembinaan Lembaga Pelatihan Kerja Swasta	*Jumlah Lembaga Pelatihan Kerja yang mengusulkan akreditasi*				-	10 Lembaga	10.000.000,00	10.000.000,00	1.264.600,00	-8.735.400,00			-	MEMBUKA SUMBER-SUMBER PERTUMBUHAN EKONOMI BARU MEMBUKA SUMBER-SUMBER PERTUMBUHAN EKONOMI BARU	-		20.000.000,00	DINAS TENAGA KERJA
	2.07.03.2.02.0001	Pembinaan Lembaga Pelatihan Kerja Swasta																		

NO	KODE	URUSAN / BIDANG URUSAN / PROGRAM / KEGIATAN / SUB KEGIATAN	INDIKATOR PROGRAM / KEGIATAN / SUB KEGIATAN	TARGET AKHIR PERIODE RENSTRA OPD	REALISASI CAPAIAN RENJA OPD TAHUN 2023	PRAKIRAAN CAPAIAN TARGET RENJA OPD TAHUN 2024	CAPAIAN KINERJA DAN KERANGKA PENDANAAN										KELOMPOK SASARAN	PRAKIRAAN MAJU RENCANA TAHUN 2026		PERANGKAT DAERAH PENANGGUNG JAWAB
							TARGET 2025		PAGU INDIKATIF (Rp)			Bertambah/Berkurang (10-12)	LOKASI	SUMBER DANA	PRIORITAS			TARGET	PAGU INDIKATIF (Rp)	
							SEBELUM	SESUDAH	RKPD 2025	APBD 2025	RKPD PERUBAHAN 2025				NASIONAL	DAERAH				
1	2	3	4	5	6	7	8	9	10	11	12	13	14	15	16	17	18	19	20	21
			Jumlah Lembaga Pelatihan Kerja Swasta yang Dibina				10 Lembaga	10 Lembaga	10.000.000,00	10.000.000,00	1.264.600,00	-8.735.400,00	Kab. Probolinggo, Semua Kecamatan, Semua Kel/Desa	SISA LEBIH PERHITUNGAN ANGGARAN TAHUN SEBELUMNYA	-	MEMBUKA SUMBER-SUMBER PERTUMBUHAN EKONOMI BARU MEMBUKA SUMBER-SUMBER PERTUMBUHAN EKONOMI BARU			20.000.000,00	DINAS TENAGA KERJA
	2.07.03.2.03	Perizinan dan Pendaftaran Lembaga Pelatihan Kerja	*Jumlah rekomendasi ijin yang diberikan*				-	10 LPK	10.000.000,00	0,00	0,00	-10.000.000,00			-	MEMBUKA SUMBER-SUMBER PERTUMBUHAN EKONOMI BARU MEMBUKA SUMBER-SUMBER PERTUMBUHAN EKONOMI BARU	-		0,00	DINAS TENAGA KERJA
	2.07.03.2.03.0001	Penyediaan Sumber Daya Perizinan Lembaga Pelatihan Kerja Secara Terintegrasi																		
			Jumlah Sumber Daya Perizinan Lembaga Pelatihan Kerja Secara Terintegrasi				10 Perizinan	10 Perizinan	10.000.000,00	0,00	0,00	-10.000.000,00	Kab. Probolinggo, Semua Kecamatan, Semua Kel/Desa	DANA ALOKASI UMUM (DAU)	-	MEMBUKA SUMBER-SUMBER PERTUMBUHAN EKONOMI BARU MEMBUKA SUMBER-SUMBER PERTUMBUHAN EKONOMI BARU			0,00	DINAS TENAGA KERJA
	2.07.03.2.04	Konsultansi Produktivitas pada Perusahaan Kecil	*Persentase Perusahaan kecil yang difasilitasi bimbingan konsultasi*				-	85 %	10.000.000,00	0,00	0,00	-10.000.000,00			-	MEMBUKA SUMBER-SUMBER PERTUMBUHAN EKONOMI BARU MEMBUKA SUMBER-SUMBER PERTUMBUHAN EKONOMI BARU	-		0,00	DINAS TENAGA KERJA
	2.07.03.2.04.0001	Pelaksanaan Konsultasi Produktivitas kepada Perusahaan Kecil																		
			Jumlah Perusahaan Kecil yang Mendapat Konsultansi Peningkatan Produktivitas				10 Perusahaan	10 Perusahaan	10.000.000,00	0,00	0,00	-10.000.000,00	Kab. Probolinggo, Semua Kecamatan, Semua Kel/Desa	DANA ALOKASI UMUM (DAU)	-	MEMBUKA SUMBER-SUMBER PERTUMBUHAN EKONOMI BARU MEMBUKA SUMBER-SUMBER PERTUMBUHAN EKONOMI BARU			0,00	DINAS TENAGA KERJA
	2.07.03.2.05	Pengukuran Produktivitas Tingkat Daerah Kabupaten/Kota	*Jumlah tenaga kerja yang diukur produktivitasnya*				-	10 Orang	10.000.000,00	0,00	0,00	-10.000.000,00			-	MEMBUKA SUMBER-SUMBER PERTUMBUHAN EKONOMI BARU MEMBUKA SUMBER-SUMBER PERTUMBUHAN EKONOMI BARU	-		0,00	DINAS TENAGA KERJA
	2.07.03.2.05.0001	Pengukuran Kompetensi dan Produktivitas Tenaga Kerja																		
			Jumlah Dokumen Hasil Pengukuran Produktivitas dan Daya Saing Tenaga Kerja di Tingkat Daerah				1 Dokumen	1 Dokumen	10.000.000,00	0,00	0,00	-10.000.000,00	Kab. Probolinggo, Semua Kecamatan, Semua Kel/Desa	DANA ALOKASI UMUM (DAU)	-	MEMBUKA SUMBER-SUMBER PERTUMBUHAN EKONOMI BARU MEMBUKA SUMBER-SUMBER PERTUMBUHAN EKONOMI BARU			0,00	DINAS TENAGA KERJA
4.	**2.07.04**	**PROGRAM PENEMPATAN TENAGA KERJA**	**Persentase pencari kerja yang ditempatkan Persentase pencari kerja yang ditempatkan**				**-**	**0 43 % %**	**754.960.000,00**	**650.000.000,00**	**540.416.948,00**	**155.040.000,00**							**910.000.000,00**	
	2.07.04.2.01	Pelayanan antar Kerja di Daerah Kabupaten/Kota	*Persentase Pencari kerja yang difasilitasi layanan antar kerja*				-	85 %	504.960.000,00	470.000.000,00	457.710.000,00	-47.250.000,00			-	MEMBUKA SUMBER-SUMBER PERTUMBUHAN EKONOMI BARU MEMBUKA SUMBER-SUMBER PERTUMBUHAN EKONOMI BARU	-		650.000.000,00	DINAS TENAGA KERJA
	2.07.04.2.01.0002	Pelayanan antar Kerja																		
			Jumlah Tenaga Kerja yang Ditempatkan Melalui Layanan AKAD dan AKL				10 Orang	10 Orang	30.000.000,00	0,00	0,00	-30.000.000,00	Kab. Probolinggo, Semua Kecamatan, Semua Kel/Desa	DANA ALOKASI UMUM (DAU)	-	MEMBUKA SUMBER-SUMBER PERTUMBUHAN EKONOMI BARU MEMBUKA SUMBER-SUMBER PERTUMBUHAN EKONOMI BARU			0,00	DINAS TENAGA KERJA
	2.07.04.2.01.0003	Penyuluhan dan Bimbingan Jabatan bagi Pencari Kerja																		
			Jumlah Pencari Kerja yang Mendapatkan Penyuluhan dan Bimbingan Jabatan				50 Orang	50 Orang	30.000.000,00	10.000.000,00	7.710.000,00	-22.290.000,00	Kab. Probolinggo, Semua Kecamatan, Semua Kel/Desa	SISA LEBIH PERHITUNGAN ANGGARAN TAHUN SEBELUMNYA	-	MEMBUKA SUMBER-SUMBER PERTUMBUHAN EKONOMI BARU MEMBUKA SUMBER-SUMBER PERTUMBUHAN EKONOMI BARU			50.000.000,00	DINAS TENAGA KERJA
	2.07.04.2.01.0004	Penyelenggaraan Unit Layanan Disabilitas Ketenagakerjaan																		
			Jumlah Tenaga Kerja Disabilitas yang Mendapatkan Fasilitasi Layanan ULD				50 Orang	50 Orang	10.000.000,00	0,00	0,00	-10.000.000,00	Kab. Probolinggo, Semua Kecamatan, Semua Kel/Desa	DANA ALOKASI UMUM (DAU)	-	MEMBUKA SUMBER-SUMBER PERTUMBUHAN EKONOMI BARU MEMBUKA SUMBER-SUMBER PERTUMBUHAN EKONOMI BARU			0,00	DINAS TENAGA KERJA
	2.07.04.2.01.0005	Perluasan Kesempatan Kerja																		
			Jumlah Tenaga Kerja yang Diberdayakan Melalui program Perluasan Kesempatan Kerja				240 Orang	102 Orang	434.960.000,00	460.000.000,00	450.000.000,00	15.040.000,00	Kab. Probolinggo, Semua Kecamatan, Semua Kel/Desa	PENDAPATAN ASLI DAERAH (PAD) SISA LEBIH PERHITUNGAN ANGGARAN TAHUN SEBELUMNYA	-	- -			600.000.000,00	DINAS TENAGA KERJA
	2.07.04.2.03	Pengelolaan Informasi Pasar Kerja	*Jumlah informasi pasar kerja yang diberikan*				-	10 Informasi Pasar Kerja	220.000.000,00	150.000.000,00	64.370.500,00	-155.629.500,00			-	MEMBUKA SUMBER-SUMBER PERTUMBUHAN EKONOMI BARU MEMBUKA SUMBER-SUMBER PERTUMBUHAN EKONOMI BARU	-		240.000.000,00	DINAS TENAGA KERJA
	2.07.04.2.03.0003	Job Fair/Bursa Kerja																		

NO	KODE	URUSAN / BIDANG URUSAN / PROGRAM / KEGIATAN / SUB KEGIATAN	INDIKATOR PROGRAM / KEGIATAN / SUB KEGIATAN	TARGET AKHIR PERIODE RENSTRA OPD	REALISASI CAPAIAN RENJA OPD TAHUN 2023	PRAKIRAAN CAPAIAN TARGET RENJA OPD TAHUN 2024	CAPAIAN KINERJA DAN KERANGKA PENDANAAN										KELOMPOK SASARAN	PRAKIRAAN MAJU RENCANA TAHUN 2026		PERANGKAT DAERAH PENANGGUNG JAWAB
							TARGET 2025		PAGU INDIKATIF (Rp)			Bertambah/Berkurang (10-12)	LOKASI	SUMBER DANA	PRIORITAS			TARGET	PAGU INDIKATIF (Rp)	
							SEBELUM	SESUDAH	RKPD 2025	APBD 2025	RKPD PERUBAHAN 2025				NASIONAL	DAERAH				
1	2	3	4	5	6	7	8	9	10	11	12	13	14	15	16	17	18	19	20	21
			Jumlah Pencari Kerja yang Mendapatkan Pekerjaan Melalui Job Fair/Bursa Kerja				1000 Orang	50 Orang	220.000.000,00	150.000.000,00	64.370.500,00	-155.629.500,00	Kab. Probolinggo, Semua Kecamatan, Semua Kel/Desa	SISA LEBIH PERHITUNGAN ANGGARAN TAHUN SEBELUMNYA	-	MEMBUKA SUMBER-SUMBER PERTUMBUHAN EKONOMI BARU MEMBUKA SUMBER-SUMBER PERTUMBUHAN EKONOMI BARU			240.000.000,00	DINAS TENAGA KERJA
	2.07.04.2.04	Pelindungan PMI (Pra dan Purna Penempatan) di Daerah Kabupaten/Kota	*jumlah perlindungan PMI yang diberikan*				-	20 Orang	30.000.000,00	30.000.000,00	18.336.448,00	-11.663.552,00			-	MEMBUKA SUMBER-SUMBER PERTUMBUHAN EKONOMI BARU MEMBUKA SUMBER-SUMBER PERTUMBUHAN EKONOMI BARU	-		20.000.000,00	DINAS TENAGA KERJA
	2.07.04.2.04.0001	Peningkatan Pelindungan dan Kompetensi Calon Pekerja Migran Indonesia (PMI)/Pekerja Migran Indonesia (PMI)																		
			Jumlah CPMI/PMI yang Dilindungi dan Ditingkatkan Kompetensinya				20 Orang	20 Orang	10.000.000,00	30.000.000,00	18.336.448,00	8.336.448,00	Kab. Probolinggo, Semua Kecamatan, Semua Kel/Desa	SISA LEBIH PERHITUNGAN ANGGARAN TAHUN SEBELUMNYA	-	MEMBUKA SUMBER-SUMBER PERTUMBUHAN EKONOMI BARU MEMBUKA SUMBER-SUMBER PERTUMBUHAN EKONOMI BARU			20.000.000,00	DINAS TENAGA KERJA
	2.07.04.2.04.0002	Penyediaan Layanan Terpadu pada Calon Pekerja Migran																		
			Jumlah CPMI yang Terlayani sesuai Prosedur dalam LTSA dan PMI Bermasalah yang Ditangani				20 Orang	20 Orang	10.000.000,00	0,00	0,00	-10.000.000,00	Kab. Probolinggo, Semua Kecamatan, Semua Kel/Desa	DANA ALOKASI UMUM (DAU)	-	MEMBUKA SUMBER-SUMBER PERTUMBUHAN EKONOMI BARU MEMBUKA SUMBER-SUMBER PERTUMBUHAN EKONOMI BARU			0,00	DINAS TENAGA KERJA
	2.07.04.2.04.0003	Pemberdayaan Pekerja Migran Indonesia Purna Penempatan																		
			Jumlah PMI Purna yang Diberdayakan				20 Orang	20 Orang	10.000.000,00	0,00	0,00	-10.000.000,00	Kab. Probolinggo, Semua Kecamatan, Semua Kel/Desa	DANA ALOKASI UMUM (DAU)	-	MEMBUKA SUMBER-SUMBER PERTUMBUHAN EKONOMI BARU MEMBUKA SUMBER-SUMBER PERTUMBUHAN EKONOMI BARU			0,00	DINAS TENAGA KERJA
5.	**2.07.05**	**PROGRAM HUBUNGAN INDUSTRIAL**	**Persentase perusahaan yang menerapkan tata kelola kerja yang layak Persentase perusahaan yang menerapkan tata kelola kerja yang layak**				**-**	**0 37 % %**	**220.000.000,00**	**3.960.185.600,00**	**4.475.350.600,00**	**0,00**							**220.000.000,00**	
	2.07.05.2.01	Pengesahan Peraturan Perusahaan dan Pendaftaran Perjanjian Kerja Bersama untuk Perusahaan yang Hanya Beroperasi dalam 1 (Satu) Daerah Kabupaten/Kota	*Persentase perusahaan yang memiliki peraturan perusahaan dan memiliki perjanjian kerja bersama Persentase perusahaan yang memiliki Perjanjian Kerja Bersama*				-	100 %	170.000.000,00	56.000.000,00	35.310.000,00	-134.690.000,00			-	MEMBUKA SUMBER-SUMBER PERTUMBUHAN EKONOMI BARU MEMBUKA SUMBER-SUMBER PERTUMBUHAN EKONOMI BARU	-		200.000.000,00	DINAS TENAGA KERJA
	2.07.05.2.01.0001	Pengesahan Peraturan Perusahaan bagi Perusahaan																		
			Jumlah Perusahaan yang Melaksanakan Pengesahan Peraturan Perusahaan yang Terkait dengan Hubungan Industrial dan Terdaftar di WLKP Online				24 Perusahaan	24 Perusahaan	10.000.000,00	0,00	0,00	-10.000.000,00	Kab. Probolinggo, Semua Kecamatan, Semua Kel/Desa	DANA ALOKASI UMUM (DAU)	-	MEMBUKA SUMBER-SUMBER PERTUMBUHAN EKONOMI BARU MEMBUKA SUMBER-SUMBER PERTUMBUHAN EKONOMI BARU			0,00	DINAS TENAGA KERJA
	2.07.05.2.01.0002	Pendaftaran Perjanjian Kerja Sama bagi Perusahaan																		
			Jumlah Perusahaan yang Menyusun Perjanjian Kerja Bersama				15 Perusahaan	15 Perusahaan	10.000.000,00	0,00	0,00	-10.000.000,00	Kab. Probolinggo, Semua Kecamatan, Semua Kel/Desa	DANA ALOKASI UMUM (DAU)	-	MEMBUKA SUMBER-SUMBER PERTUMBUHAN EKONOMI BARU MEMBUKA SUMBER-SUMBER PERTUMBUHAN EKONOMI BARU			0,00	DINAS TENAGA KERJA
	2.07.05.2.01.0003	Penyelenggaraan Pendataan dan Informasi Sarana Hubungan Industrial dan Jaminan Sosial Tenaga Kerja serta Pengupahan																		
			Jumlah Data dan Informasi Sarana HI (PP/PKB, Struktur Skala Upah, dan LKS Bipartit) dan Pekerja yang Terdaftar sebagai Peserta Jamsostek serta Pengupahan				1 Laporan	1 Laporan	150.000.000,00	56.000.000,00	35.310.000,00	-114.690.000,00	Kab. Probolinggo, Semua Kecamatan, Semua Kel/Desa	SISA LEBIH PERHITUNGAN ANGGARAN TAHUN SEBELUMNYA	-	MEMBUKA SUMBER-SUMBER PERTUMBUHAN EKONOMI BARU MEMBUKA SUMBER-SUMBER PERTUMBUHAN EKONOMI BARU			200.000.000,00	DINAS TENAGA KERJA
	2.07.05.2.02	Pencegahan dan Penyelesaian Perselisihan Hubungan Industrial, Mogok Kerja dan Penutupan Perusahaan di Daerah Kabupaten/Kota	*Persentase Penyelesaian masalah hubungan industrial*				-	100 %	50.000.000,00	3.904.185.600,00	4.440.040.600,00	4.390.040.600,00			-	MEMBUKA SUMBER-SUMBER PERTUMBUHAN EKONOMI BARU MEMBUKA SUMBER-SUMBER PERTUMBUHAN EKONOMI BARU	-		20.000.000,00	DINAS TENAGA KERJA
	2.07.05.2.02.0001	Pencegahan Perselisihan Hubungan Industrial, Mogok Kerja, dan Penutupan Perusahaan yang Berakibat/Berdampak pada Kepentingan di 1 (Satu) Daerah Kabupaten/Kota																		
			Jumlah Perselisihan yang Dicegah				2 Perkara	2 Perkara	10.000.000,00	19.000.000,00	14.855.000,00	4.855.000,00	Kab. Probolinggo, Semua Kecamatan, Semua Kel/Desa	SISA LEBIH PERHITUNGAN ANGGARAN TAHUN SEBELUMNYA	-	MEMBUKA SUMBER-SUMBER PERTUMBUHAN EKONOMI BARU MEMBUKA SUMBER-SUMBER PERTUMBUHAN EKONOMI BARU			20.000.000,00	DINAS TENAGA KERJA
	2.07.05.2.02.0002	Penyelesaian Perselisihan Hubungan Industrial, Mogok Kerja, dan Penutupan Perusahaan yang Berakibat/Berdampak pada Kepentingan di 1 (satu) Daerah Kabupaten/Kota																		
			Jumlah Perkara Perselisihan yang Terselesaikan				2 Perkara	2 Perkara	10.000.000,00	0,00	0,00	-10.000.000,00	Kab. Probolinggo, Semua Kecamatan, Semua Kel/Desa	DANA ALOKASI UMUM (DAU)	-	MEMBUKA SUMBER-SUMBER PERTUMBUHAN EKONOMI BARU MEMBUKA SUMBER-SUMBER PERTUMBUHAN EKONOMI BARU			0,00	DINAS TENAGA KERJA
	2.07.05.2.02.0003	Penyelenggaraan Verifikasi dan Rekapitulasi Keanggotaan pada Organisasi Pengusaha, Federasi dan Konfederasi Serikat Pekerja/Serikat Buruh serta Non Afiliasi																		

NO	KODE	URUSAN / BIDANG URUSAN / PROGRAM / KEGIATAN / SUB KEGIATAN	INDIKATOR PROGRAM / KEGIATAN / SUB KEGIATAN	TARGET AKHIR PERIODE RENSTRA OPD	REALISASI CAPAIAN RENJA OPD TAHUN 2023	PRAKIRAAN CAPAIAN TARGET RENJA OPD TAHUN 2024	CAPAIAN KINERJA DAN KERANGKA PENDANAAN										KELOMPOK SASARAN	PRAKIRAAN MAJU RENCANA TAHUN 2026		PERANGKAT DAERAH PENANGGUNG JAWAB
							TARGET 2025		PAGU INDIKATIF (Rp)			Bertambah/Berkurang (10-12)	LOKASI	SUMBER DANA	PRIORITAS			TARGET	PAGU INDIKATIF (Rp)	
							SEBELUM	SESUDAH	RKPD 2025	APBD 2025	RKPD PERUBAHAN 2025				NASIONAL	DAERAH				
1	2	3	4	5	6	7	8	9	10	11	12	13	14	15	16	17	18	19	20	21
			Jumlah Asosiasi Pengusaha dan Serikat Pekerja yang Diverifikasi				10 Asosiasi dan Serikat Pekerja	10 Asosiasi dan Serikat Pekerja	10.000.000,00	0,00	0,00	-10.000.000,00	Kab. Probolinggo, Semua Kecamatan, Semua Kel/Desa	DANA ALOKASI UMUM (DAU)	-	MEMBUKA SUMBER-SUMBER PERTUMBUHAN EKONOMI BARU MEMBUKA SUMBER-SUMBER PERTUMBUHAN EKONOMI BARU			0,00	DINAS TENAGA KERJA
	2.07.05.2.02.0004	Pelaksanaan Operasional Lembaga Kerja Sama Tripartit Daerah Kabupaten/Kota																		
			Jumlah LKS Tripartit yang Dibina				10 Lembaga	10 Lembaga	10.000.000,00	0,00	0,00	-10.000.000,00	Kab. Probolinggo, Semua Kecamatan, Semua Kel/Desa	DANA ALOKASI UMUM (DAU)	-	MEMBUKA SUMBER-SUMBER PERTUMBUHAN EKONOMI BARU MEMBUKA SUMBER-SUMBER PERTUMBUHAN EKONOMI BARU			0,00	DINAS TENAGA KERJA
	2.07.05.2.02.0005	Pengembangan Pelaksanaan Jaminan Sosial Tenaga Kerja dan Fasilitas Kesejahteraan Pekerja																		
			Terlaksananya Program Jaminan Sosial Tenaga Kerja dan Fasilitas Kesejahteraan Pekerja				100 Orang	100 Orang	10.000.000,00	0,00	0,00	-10.000.000,00	Kab. Probolinggo, Semua Kecamatan, Semua Kel/Desa	DANA ALOKASI UMUM (DAU)	-	MEMBUKA SUMBER-SUMBER PERTUMBUHAN EKONOMI BARU MEMBUKA SUMBER-SUMBER PERTUMBUHAN EKONOMI BARU			0,00	DINAS TENAGA KERJA
	2.07.05.2.02.0005	Pengembangan Pelaksanaan Jaminan Sosial Tenaga Kerja dan Fasilitas Kesejahteraan Pekerja																		
			Terlaksananya Program Jaminan Sosial Tenaga Kerja dan Fasilitas Kesejahteraan Pekerja				-	25540 Orang	0,00	3.885.185.600,00	4.425.185.600,00	4.425.185.600,00	-	DBH CUKAI HASIL TEMBAKAU (CHT)	-	MEMBUKA SUMBER-SUMBER PERTUMBUHAN EKONOMI BARU MEMBUKA SUMBER-SUMBER PERTUMBUHAN EKONOMI BARU			0,00	DINAS TENAGA KERJA
		DINAS PEMBERDAYAAN PEREMPUAN, PERLINDUNGAN ANAK, PENGENDALIAN PENDUDUK DAN KELUARGA BERENCANA							**19.316.054.775,00**	**21.454.085.570,00**	**21.040.749.100,00**	**1.724.694.325,00**							**20.914.850.000,00**	
	2	**URUSAN PEMERINTAHAN WAJIB YANG TIDAK BERKAITAN DENGAN PELAYANAN DASAR**							**19.316.054.775,00**	**21.454.085.570,00**	**21.040.749.100,00**	**1.724.694.325,00**							**20.914.850.000,00**	
	2.08	**URUSAN PEMERINTAHAN BIDANG PEMBERDAYAAN PEREMPUAN DAN PERLINDUNGAN ANAK**							**930.500.000,00**	**786.100.000,00**	**724.907.030,00**	**-205.592.970,00**							**693.850.000,00**	
1.	**2.08.02**	**PROGRAM PENGARUSUTAMAAN GENDER DAN PEMBERDAYAAN PEREMPUAN**	**-**				**-**	**-**	**370.000.000,00**	**440.100.000,00**	**381.557.030,00**	**-23.500.000,00**							**346.500.000,00**	
	2.08.02.2.01	Pelembagaan Pengarusutamaan Gender (PUG) pada Lembaga Pemerintah Kewenangan Kabupaten/Kota	-				-	-	50.000.000,00	54.000.000,00	36.752.500,00	-13.247.500,00			-	PENINGKATAN KUALITAS SDM PENINGKATAN KUALITAS SDM	-		51.000.000,00	DINAS PEMBERDAYAAN PEREMPUAN, PERLINDUNGAN ANAK, PENGENDALIAN PENDUDUK DAN KELUARGA BERENCANA
	2.08.02.2.01.0001	Koordinasi dan Sinkronisasi Perumusan Kebijakan Pelaksanaan PUG																		
			Jumlah Dokumen Hasill Koordinasi dan Sinkronisasi Perumusan Kebijakan Pengarustamaan Gender (PUG) Kewenangan Kabupaten/Kota				2 Dokumen	2 Dokumen	50.000.000,00	54.000.000,00	36.752.500,00	-13.247.500,00	Kab. Probolinggo, Dringu, Kedungdalem	SISA LEBIH PERHITUNGAN ANGGARAN TAHUN SEBELUMNYA	-	PENINGKATAN KUALITAS SDM PENINGKATAN KUALITAS SDM			51.000.000,00	DINAS PEMBERDAYAAN PEREMPUAN, PERLINDUNGAN ANAK, PENGENDALIAN PENDUDUK DAN KELUARGA BERENCANA
	2.08.02.2.02	Pemberdayaan Perempuan Bidang Politik, Hukum, Sosial, dan Ekonomi pada Organisasi Kemasyarakatan Kewenangan Kabupaten/Kota	-				-	-	295.000.000,00	386.100.000,00	344.804.530,00	49.804.530,00			-	PENINGKATAN KUALITAS SDM PENINGKATAN KUALITAS SDM	-		295.500.000,00	DINAS PEMBERDAYAAN PEREMPUAN, PERLINDUNGAN ANAK, PENGENDALIAN PENDUDUK DAN KELUARGA BERENCANA
	2.08.02.2.02.0001	Sosialisasi Peningkatan Partisipasi Perempuan di Bidang Politik, Hukum, Sosial dan Ekonomi																		
			Jumlah Dokumen Hasil Sosialisasi Peningkatan Partisipasi Perempuan di Bidang Politik, Hukum, Sosial dan Ekonomi Kewenangan Kabupaten/Kota				2 Dokumen	2 Dokumen	70.000.000,00	161.100.000,00	119.804.530,00	49.804.530,00	Kab. Probolinggo, Dringu, Kedungdalem	SISA LEBIH PERHITUNGAN ANGGARAN TAHUN SEBELUMNYA	-	PENINGKATAN KUALITAS SDM PENINGKATAN KUALITAS SDM			70.500.000,00	DINAS PEMBERDAYAAN PEREMPUAN, PERLINDUNGAN ANAK, PENGENDALIAN PENDUDUK DAN KELUARGA BERENCANA
	2.08.02.2.02.0002	Advokasi Kebijakan dan Pendampingan Peningkatan Partisipasi Perempuan dan Politik, Hukum, Sosial dan Ekonomi																		
			Jumlah Organisasi Masyarakat yang Mendapat Advokasi dan Pendampingan Kebijakan Peningkatan Partisipasi Perempuan di Bidang Politik, Hukum, Sosial dan Ekonomi Kewenangan Kabupaten/Kota				2 Organisasi	2 Organisasi	225.000.000,00	225.000.000,00	225.000.000,00	0,00	Kab. Probolinggo, Dringu, Kedungdalem	DANA ALOKASI UMUM (DAU)	-	PENINGKATAN KUALITAS SDM PENINGKATAN KUALITAS SDM			225.000.000,00	DINAS PEMBERDAYAAN PEREMPUAN, PERLINDUNGAN ANAK, PENGENDALIAN PENDUDUK DAN KELUARGA BERENCANA
	2.08.02.2.03	Penguatan dan Pengembangan Lembaga Penyedia Layanan Pemberdayaan Perempuan Kewenangan Kabupaten/Kota	-				-	-	25.000.000,00	0,00	0,00	-25.000.000,00			-	PENINGKATAN KUALITAS SDM PENINGKATAN KUALITAS SDM	-		0,00	DINAS PEMBERDAYAAN PEREMPUAN, PERLINDUNGAN ANAK, PENGENDALIAN PENDUDUK DAN KELUARGA BERENCANA
	2.08.02.2.03.0002	Peningkatan Kapasitas Sumber Daya Lembaga Penyedia Layanan Pemberdayaan Perempuan Kewenangan Kabupaten/Kota																		
			Jumlah sumber Daya Lembaga Penyedia Layanan Pemberdayaan Perempuan Kewenangan Kabupaten/Kota yang Mendapat Peningkatan Kapasitas				0 Orang	0 Orang	25.000.000,00	0,00	0,00	-25.000.000,00	Kab. Probolinggo, Dringu, Kedungdalem	SISA LEBIH PERHITUNGAN ANGGARAN TAHUN SEBELUMNYA	-	PENINGKATAN KUALITAS SDM PENINGKATAN KUALITAS SDM			0,00	DINAS PEMBERDAYAAN PEREMPUAN, PERLINDUNGAN ANAK, PENGENDALIAN PENDUDUK DAN KELUARGA BERENCANA

NO	KODE	URUSAN / BIDANG URUSAN / PROGRAM / KEGIATAN / SUB KEGIATAN	INDIKATOR PROGRAM / KEGIATAN / SUB KEGIATAN	TARGET AKHIR PERIODE RENSTRA OPD	REALISASI CAPAIAN RENJA OPD TAHUN 2023	PRAKIRAAN CAPAIAN TARGET RENJA OPD TAHUN 2024	CAPAIAN KINERJA DAN KERANGKA PENDANAAN										KELOMPOK SASARAN	PRAKIRAAN MAJU RENCANA TAHUN 2026		PERANGKAT DAERAH PENANGGUNG JAWAB
							TARGET 2025		PAGU INDIKATIF (Rp)			Bertambah/Berkurang (10-12)	LOKASI	SUMBER DANA	PRIORITAS			TARGET	PAGU INDIKATIF (Rp)	
							SEBELUM	SESUDAH	RKPD 2025	APBD 2025	RKPD PERUBAHAN 2025				NASIONAL	DAERAH				
1	2	3	4	5	6	7	8	9	10	11	12	13	14	15	16	17	18	19	20	21
2.	**2.08.03**	**PROGRAM PERLINDUNGAN PEREMPUAN**	**-**				**-**	**-**	**25.000.000,00**	**15.000.000,00**	**12.350.000,00**	**0,00**							**25.000.000,00**	
	2.08.03.2.01	Pencegahan Kekerasan Terhadap Perempuan Lingkup Daerah Kabupaten/Kota	-				-	-	25.000.000,00	15.000.000,00	12.350.000,00	-12.650.000,00			-	PENINGKATAN KUALITAS SDM PENINGKATAN KUALITAS SDM	-		25.000.000,00	DINAS PEMBERDAYAAN PEREMPUAN, PERLINDUNGAN ANAK, PENGENDALIAN PENDUDUK DAN KELUARGA BERENCANA
	2.08.03.2.01.0001	Koordinasi dan Sinkronisasi Pelaksanaan Kebijakan, Program dan Kegiatan Pencegahan Kekerasan Terhadap Perempuan Lingkup Daerah Kabupaten/Kota																		
			Jumlah Dokumen Hasil Koordinasi dan Sinkronisasi Pelaksanaan Kebijakan, Program dan Kegiatan Pencegahan Kekerasan Terhadap Perempuan Kewenangan Kabupaten/Kota				1 Dokumen	1 Dokumen	25.000.000,00	15.000.000,00	12.350.000,00	-12.650.000,00	Kab. Probolinggo, Dringu, Kedungdalem	SISA LEBIH PERHITUNGAN ANGGARAN TAHUN SEBELUMNYA	-	PENINGKATAN KUALITAS SDM PENINGKATAN KUALITAS SDM			25.000.000,00	DINAS PEMBERDAYAAN PEREMPUAN, PERLINDUNGAN ANAK, PENGENDALIAN PENDUDUK DAN KELUARGA BERENCANA
	2.08.03.2.03	Penguatan dan Pengembangan Lembaga Penyedia Layanan Perlindungan Perempuan Tingkat Daerah Kabupaten/Kota	-				-	-	0,00	0,00	0,00	0,00			-	PENINGKATAN KUALITAS SDM PENINGKATAN KUALITAS SDM	-		0,00	DINAS PEMBERDAYAAN PEREMPUAN, PERLINDUNGAN ANAK, PENGENDALIAN PENDUDUK DAN KELUARGA BERENCANA
	2.08.03.2.03.0004	Penguatan Jejaring antar Lembaga Penyedia Layanan Perlindungan Perempuan Kewenangan Kabupaten/Kota																		
			Jumlah Dokumen Hasil Penguatan Jejaring Antar Lembaga Penyedia Layanan Perlindungan Perempuan Kewenangan Kabupaten/Kota				0 Dokumen	0 Dokumen	0,00	0,00	0,00	0,00	Kab. Probolinggo, Dringu, Kedungdalem	SISA LEBIH PERHITUNGAN ANGGARAN TAHUN SEBELUMNYA	-	PENINGKATAN KUALITAS SDM PENINGKATAN KUALITAS SDM			0,00	DINAS PEMBERDAYAAN PEREMPUAN, PERLINDUNGAN ANAK, PENGENDALIAN PENDUDUK DAN KELUARGA BERENCANA
3.	**2.08.04**	**PROGRAM PENINGKATAN KUALITAS KELUARGA**	**-**				**-**	**-**	**93.000.000,00**	**100.000.000,00**	**100.000.000,00**	**0,00**							**93.000.000,00**	
	2.08.04.2.01	Peningkatan Kualitas Keluarga dalam Mewujudkan Kesetaraan Gender (KG) dan Hak Anak Tingkat Daerah Kabupaten/Kota	-				-	-	0,00	0,00	0,00	0,00			-	PENINGKATAN KUALITAS SDM PENINGKATAN KUALITAS SDM	-		0,00	DINAS PEMBERDAYAAN PEREMPUAN, PERLINDUNGAN ANAK, PENGENDALIAN PENDUDUK DAN KELUARGA BERENCANA
	2.08.04.2.01.0001	Advokasi Kebijakan dan Pendampingan untuk Mewujudkan KG dan Perlindungan Anak Kewenangan Kabupaten/Kota																		
			Jumlah Perangkat Daerah yang mendapat Advokasi dan Pendampingan Keluarga untuk Mewujudkan Kesetaraan Gender (KG) dan Perlindungan Anak Kewenangan Kabupaten/Kota				0 Perangkat Daerah	0 Perangkat Daerah	0,00	0,00	0,00	0,00	Kab. Probolinggo, Dringu, Kedungdalem	DAU YANG DITENTUKAN PENGGUNAANNYA BIDANG PENDIDIKAN	-	PENINGKATAN KUALITAS SDM PENINGKATAN KUALITAS SDM			0,00	DINAS PEMBERDAYAAN PEREMPUAN, PERLINDUNGAN ANAK, PENGENDALIAN PENDUDUK DAN KELUARGA BERENCANA
	2.08.04.2.02	Penguatan dan Pengembangan Lembaga Penyedia Layanan Peningkatan Kualitas Keluarga dalam Mewujudkan KG dan Hak Anak yang Wilayah Kerjanya dalam Daerah Kabupaten/Kota	-				-	-	93.000.000,00	100.000.000,00	100.000.000,00	7.000.000,00			-	PENINGKATAN KUALITAS SDM PENINGKATAN KUALITAS SDM	-		93.000.000,00	DINAS PEMBERDAYAAN PEREMPUAN, PERLINDUNGAN ANAK, PENGENDALIAN PENDUDUK DAN KELUARGA BERENCANA
	2.08.04.2.02.0001	Advokasi Kebijakan dan Pendampingan Pengembangan Lembaga Penyedia Layanan Peningkatan Kualitas Keluarga Tingkat Daerah Kabupaten/Kota																		
			Jumlah Lembaga Penyedia Layanan Peningkatan Kualitas Keluarga yang mendapat Advokasi dan Pendampingan				20 Lembaga	20 Lembaga	93.000.000,00	100.000.000,00	100.000.000,00	7.000.000,00	Kab. Probolinggo, Dringu, Kedungdalem	DAU YANG DITENTUKAN PENGGUNAANNYA BIDANG PENDIDIKAN	-	PENINGKATAN KUALITAS SDM PENINGKATAN KUALITAS SDM			93.000.000,00	DINAS PEMBERDAYAAN PEREMPUAN, PERLINDUNGAN ANAK, PENGENDALIAN PENDUDUK DAN KELUARGA BERENCANA
4.	**2.08.05**	**PROGRAM PENGELOLAAN SISTEM DATA GENDER DAN ANAK**	**-**				**-**	**-**	**5.800.000,00**	**6.000.000,00**	**6.000.000,00**	**50.000,00**							**5.850.000,00**	
	2.08.05.2.01	Pengumpulan, Pengolahan Analisis dan Penyajian Data Gender dan Anak Dalam Kelembagaan Data di Tingkat Daerah Kabupaten/Kota	-				-	-	5.800.000,00	6.000.000,00	6.000.000,00	200.000,00			-	PENINGKATAN KUALITAS SDM PENINGKATAN KUALITAS SDM	-		5.850.000,00	DINAS PEMBERDAYAAN PEREMPUAN, PERLINDUNGAN ANAK, PENGENDALIAN PENDUDUK DAN KELUARGA BERENCANA
	2.08.05.2.01.0001	Penyediaan Data Gender dan Anak di Kewenangan Kabupaten/Kota																		
			Jumlah Dokumen Data Gender dan Anak Kabupaten/Kota yang Tersedia				1 Dokumen	1 Dokumen	5.800.000,00	6.000.000,00	6.000.000,00	200.000,00	Kab. Probolinggo, Dringu, Kedungdalem	SISA LEBIH PERHITUNGAN ANGGARAN TAHUN SEBELUMNYA	-	PENINGKATAN KUALITAS SDM PENINGKATAN KUALITAS SDM			5.850.000,00	DINAS PEMBERDAYAAN PEREMPUAN, PERLINDUNGAN ANAK, PENGENDALIAN PENDUDUK DAN KELUARGA BERENCANA
5.	**2.08.06**	**PROGRAM PEMENUHAN HAK ANAK (PHA)**	**-**				**-**	**-**	**76.700.000,00**	**125.000.000,00**	**125.000.000,00**	**300.000,00**							**77.000.000,00**	
	2.08.06.2.01	Pelembagaan PHA pada Lembaga Pemerintah, Nonpemerintah, dan Dunia Usaha Kewenangan Kabupaten/Kota	-				-	-	76.700.000,00	125.000.000,00	125.000.000,00	48.300.000,00			-	PENINGKATAN KUALITAS SDM PENINGKATAN KUALITAS SDM	-		77.000.000,00	DINAS PEMBERDAYAAN PEREMPUAN, PERLINDUNGAN ANAK, PENGENDALIAN PENDUDUK DAN KELUARGA BERENCANA
	2.08.06.2.01.0001	Advokasi Kebijakan dan Pendampingan Pemenuhan Hak Anak pada Lembaga Pemerintah, Non Pemerintah, Media dan Dunia Usaha Kewenangan Kabupaten/Kota																		

NO	KODE	URUSAN / BIDANG URUSAN / PROGRAM / KEGIATAN / SUB KEGIATAN	INDIKATOR PROGRAM / KEGIATAN / SUB KEGIATAN	TARGET AKHIR PERIODE RENSTRA OPD	REALISASI CAPAIAN RENJA OPD TAHUN 2023	PRAKIRAAN CAPAIAN TARGET RENJA OPD TAHUN 2024	CAPAIAN KINERJA DAN KERANGKA PENDANAAN										KELOMPOK SASARAN	PRAKIRAAN MAJU RENCANA TAHUN 2026		PERANGKAT DAERAH PENANGGUNG JAWAB
							TARGET 2025		PAGU INDIKATIF (Rp)			Bertambah/Berkurang (10-12)	LOKASI	SUMBER DANA	PRIORITAS			TARGET	PAGU INDIKATIF (Rp)	
							SEBELUM	SESUDAH	RKPD 2025	APBD 2025	RKPD PERUBAHAN 2025				NASIONAL	DAERAH				
1	2	3	4	5	6	7	8	9	10	11	12	13	14	15	16	17	18	19	20	21
			Jumlah Organisasi Pemerintah, Non Pemerintah, Media dan Dunia Usaha yang Mendapat Advokasi Kebijakan dan Pendampingan Pemenuhan Hak Anak pada Organisasi Pemerintah, Non Pemerintah, Media dan Dunia Usaha				100 Organisasi	100 Organisasi	76.700.000,00	125.000.000,00	125.000.000,00	48.300.000,00	Kab. Probolinggo, Dringu, Kedungdalem	DAU YANG DITENTUKAN PENGGUNAANNYA BIDANG PENDIDIKAN	-	PENINGKATAN KUALITAS SDM PENINGKATAN KUALITAS SDM			77.000.000,00	DINAS PEMBERDAYAAN PEREMPUAN, PERLINDUNGAN ANAK, PENGENDALIAN PENDUDUK DAN KELUARGA BERENCANA
6.	**2.08.07**	**PROGRAM PERLINDUNGAN KHUSUS ANAK**	**-**				**-**	**-**	**360.000.000,00**	**100.000.000,00**	**100.000.000,00**	**-213.500.000,00**							**146.500.000,00**	
	2.08.07.2.01	Pencegahan Kekerasan Terhadap Anak yang Melibatkan para Pihak Lingkup Daerah Kabupaten/Kota	-				-	-	35.000.000,00	25.000.000,00	25.000.000,00	-10.000.000,00			-	PENINGKATAN KUALITAS SDM PENINGKATAN KUALITAS SDM	-		71.000.000,00	DINAS PEMBERDAYAAN PEREMPUAN, PERLINDUNGAN ANAK, PENGENDALIAN PENDUDUK DAN KELUARGA BERENCANA
	2.08.07.2.01.0004	Advokasi dan pendampingan Perangkat Daerah dalam pelaksanaan kebijakan /program/ kegiatan pencegahan KTA																		
			Jumlah SDM yang memperoleh advokasi dan Pendampingan dalam pelaksanaan kebijakan /program/ kegiatan pencegahan KTA				150 Orang	150 Orang	35.000.000,00	25.000.000,00	25.000.000,00	-10.000.000,00	Kab. Probolinggo, Dringu, Kedungdalem	DAU YANG DITENTUKAN PENGGUNAANNYA BIDANG PENDIDIKAN	-	PENINGKATAN KUALITAS SDM PENINGKATAN KUALITAS SDM			35.500.000,00	DINAS PEMBERDAYAAN PEREMPUAN, PERLINDUNGAN ANAK, PENGENDALIAN PENDUDUK DAN KELUARGA BERENCANA
	2.08.07.2.01.0006	koordinasi dan sinkronisasi pencegahan kekerasan terhadap anak kewenangan kabupaten/kota																		
			jumlah dokumen hasil koordinasi dan sinkronisasi pencegahan kekerasan terhadap anak kewenangan kabupaten/kota				-	150 Dokumen	0,00	0,00	0,00	0,00	Kab. Probolinggo, Semua Kecamatan, Semua Kel/Desa	SISA LEBIH PERHITUNGAN ANGGARAN TAHUN SEBELUMNYA	-	PENINGKATAN KUALITAS SDM PENINGKATAN KUALITAS SDM			35.500.000,00	DINAS PEMBERDAYAAN PEREMPUAN, PERLINDUNGAN ANAK, PENGENDALIAN PENDUDUK DAN KELUARGA BERENCANA
	2.08.07.2.03	Penguatan dan Pengembangan Lembaga Penyedia Layanan bagi Anak yang Memerlukan Perlindungan Khusus Tingkat Daerah Kabupaten/Kota	-				-	-	325.000.000,00	75.000.000,00	75.000.000,00	-250.000.000,00			-	PENINGKATAN KUALITAS SDM PENINGKATAN KUALITAS SDM	-		75.500.000,00	DINAS PEMBERDAYAAN PEREMPUAN, PERLINDUNGAN ANAK, PENGENDALIAN PENDUDUK DAN KELUARGA BERENCANA
	2.08.07.2.03.0005	Penguatan jejaring antar lembaga penyedia layanan perlindungan bagi AMPK tingkat daerah kabupaten/kota																		
			Jumlah kegiatan kerjasama antar lembaga penyedia layanan AMPK				0 Kegiatan	0 Kegiatan	250.000.000,00	0,00	0,00	-250.000.000,00	Kab. Probolinggo, Dringu, Kedungdalem	SISA LEBIH PERHITUNGAN ANGGARAN TAHUN SEBELUMNYA	-	PENINGKATAN KUALITAS SDM PENINGKATAN KUALITAS SDM			0,00	DINAS PEMBERDAYAAN PEREMPUAN, PERLINDUNGAN ANAK, PENGENDALIAN PENDUDUK DAN KELUARGA BERENCANA
	2.08.07.2.03.0006	Peningkatan kapasitas SDM lembaga penyedia layanan perlindungan dan penanganan bagi AMPK tingkat daerah kabupaten/																		
			Jumlah SDM Penyedia Layanan yang terlatih dan mendapatkan sertifikat Perlindungan dan Penanganan AMPK				1 Orang	1 Orang	75.000.000,00	75.000.000,00	75.000.000,00	0,00	Kab. Probolinggo, Dringu, Kedungdalem	DANA ALOKASI UMUM (DAU)	-	PENINGKATAN KUALITAS SDM PENINGKATAN KUALITAS SDM			75.500.000,00	DINAS PEMBERDAYAAN PEREMPUAN, PERLINDUNGAN ANAK, PENGENDALIAN PENDUDUK DAN KELUARGA BERENCANA
	2.14	**URUSAN PEMERINTAHAN BIDANG PENGENDALIAN PENDUDUK DAN KELUARGA BERENCANA**							**18.385.554.775,00**	**20.667.985.570,00**	**20.315.842.070,00**	**1.930.287.295,00**							**20.221.000.000,00**	
1.	**2.08.01**	**PROGRAM PENUNJANG URUSAN PEMERINTAHAN DAERAH KABUPATEN/KOTA**	**-**				**-**	**-**	**6.260.734.775,00**	**8.198.380.570,00**	**7.890.034.070,00**	**935.265.225,00**							**7.196.000.000,00**	
	2.08.01.2.01	Perencanaan, Penganggaran, dan Evaluasi Kinerja Perangkat Daerah	-				-	-	8.500.000,00	3.500.000,00	3.500.000,00	-5.000.000,00			-	PENINGKATAN KUALITAS SDM PENINGKATAN KUALITAS SDM	-		9.500.000,00	DINAS PEMBERDAYAAN PEREMPUAN, PERLINDUNGAN ANAK, PENGENDALIAN PENDUDUK DAN KELUARGA BERENCANA
	2.08.01.2.01.0001	Penyusunan Dokumen Perencanaan Perangkat Daerah																		
			Jumlah Dokumen Perencanaan Perangkat Daerah				12 Dokumen	12 Dokumen	8.500.000,00	3.500.000,00	3.500.000,00	-5.000.000,00	Kab. Probolinggo, Dringu, Kedungdalem	SISA LEBIH PERHITUNGAN ANGGARAN TAHUN SEBELUMNYA	-	PENINGKATAN KUALITAS SDM PENINGKATAN KUALITAS SDM			9.500.000,00	DINAS PEMBERDAYAAN PEREMPUAN, PERLINDUNGAN ANAK, PENGENDALIAN PENDUDUK DAN KELUARGA BERENCANA
	2.08.01.2.02	Administrasi Keuangan Perangkat Daerah	-				-	-	4.280.750.000,00	4.634.899.754,00	4.509.765.754,00	229.015.754,00			-	PENINGKATAN KUALITAS SDM PENINGKATAN KUALITAS SDM	-		4.850.000.000,00	DINAS PEMBERDAYAAN PEREMPUAN, PERLINDUNGAN ANAK, PENGENDALIAN PENDUDUK DAN KELUARGA BERENCANA
	2.08.01.2.02.0001	Penyediaan Gaji dan Tunjangan ASN																		
			Jumlah Orang yang Menerima Gaji dan Tunjangan ASN				60 Orang/bulan	60 Orang/bulan	4.136.462.000,00	4.538.399.754,00	4.447.115.754,00	310.653.754,00	Kab. Probolinggo, Dringu, Kedungdalem	DANA ALOKASI UMUM (DAU)	-	PENINGKATAN KUALITAS SDM PENINGKATAN KUALITAS SDM			4.700.000.000,00	DINAS PEMBERDAYAAN PEREMPUAN, PERLINDUNGAN ANAK, PENGENDALIAN PENDUDUK DAN KELUARGA BERENCANA
	2.08.01.2.02.0002	Penyediaan Administrasi Pelaksanaan Tugas ASN																		

NO	KODE	URUSAN / BIDANG URUSAN / PROGRAM / KEGIATAN / SUB KEGIATAN	INDIKATOR PROGRAM / KEGIATAN / SUB KEGIATAN	TARGET AKHIR PERIODE RENSTRA OPD	REALISASI CAPAIAN RENJA OPD TAHUN 2023	PRAKIRAAN CAPAIAN TARGET RENJA OPD TAHUN 2024	CAPAIAN KINERJA DAN KERANGKA PENDANAAN										KELOMPOK SASARAN	PRAKIRAAN MAJU RENCANA TAHUN 2026		PERANGKAT DAERAH PENANGGUNG JAWAB
							TARGET 2025		PAGU INDIKATIF (Rp)			Bertambah/Berkurang (10-12)	LOKASI	SUMBER DANA	PRIORITAS			TARGET	PAGU INDIKATIF (Rp)	
							SEBELUM	SESUDAH	RKPD 2025	APBD 2025	RKPD PERUBAHAN 2025				NASIONAL	DAERAH				
1	2	3	4	5	6	7	8	9	10	11	12	13	14	15	16	17	18	19	20	21
			Jumlah Dokumen Hasil Penyediaan Administrasi Pelaksanaan Tugas ASN				12 Dokumen	12 Dokumen	144.288.000,00	96.500.000,00	62.650.000,00	-81.638.000,00	Kab. Probolinggo, Dringu, Kedungdalem	SISA LEBIH PERHITUNGAN ANGGARAN TAHUN SEBELUMNYA	-	PENINGKATAN KUALITAS SDM PENINGKATAN KUALITAS SDM			150.000.000,00	DINAS PEMBERDAYAAN PEREMPUAN, PERLINDUNGAN ANAK, PENGENDALIAN PENDUDUK DAN KELUARGA BERENCANA
	2.08.01.2.05	Administrasi Kepegawaian Perangkat Daerah	-				-	-	99.133.589,00	174.318.800,00	76.106.300,00	-23.027.289,00			-	PENINGKATAN KUALITAS SDM PENINGKATAN KUALITAS SDM	-		35.000.000,00	DINAS PEMBERDAYAAN PEREMPUAN, PERLINDUNGAN ANAK, PENGENDALIAN PENDUDUK DAN KELUARGA BERENCANA
	2.08.01.2.05.0005	Monitoring, Evaluasi, dan Penilaian Kinerja Pegawai																		
			Jumlah Dokumen Monitoring, Evaluasi, dan Penilaian Kinerja Pegawai				12 Dokumen	12 Dokumen	99.133.589,00	174.318.800,00	76.106.300,00	-23.027.289,00	Kab. Probolinggo, Dringu, Kedungdalem	SISA LEBIH PERHITUNGAN ANGGARAN TAHUN SEBELUMNYA PENDAPATAN BAGI HASIL PAJAK ROKOK	-	PENINGKATAN KUALITAS SDM PENINGKATAN KUALITAS SDM			35.000.000,00	DINAS PEMBERDAYAAN PEREMPUAN, PERLINDUNGAN ANAK, PENGENDALIAN PENDUDUK DAN KELUARGA BERENCANA
	2.08.01.2.06	Administrasi Umum Perangkat Daerah	-				-	-	46.251.800,00	114.567.700,00	123.349.700,00	77.097.900,00			-	PENINGKATAN KUALITAS SDM PENINGKATAN KUALITAS SDM	-		112.000.000,00	DINAS PEMBERDAYAAN PEREMPUAN, PERLINDUNGAN ANAK, PENGENDALIAN PENDUDUK DAN KELUARGA BERENCANA
	2.08.01.2.06.0001	Penyediaan Komponen Instalasi Listrik/Penerangan Bangunan Kantor																		
			Jumlah Paket Komponen Instalasi Listrik/Penerangan Bangunan Kantor yang Disediakan				1 Paket	1 Paket	1.993.000,00	1.662.000,00	1.662.000,00	-331.000,00	Kab. Probolinggo, Dringu, Kedungdalem	SISA LEBIH PERHITUNGAN ANGGARAN TAHUN SEBELUMNYA PENDAPATAN BAGI HASIL PAJAK ROKOK	-	PENINGKATAN KUALITAS SDM PENINGKATAN KUALITAS SDM			3.000.000,00	DINAS PEMBERDAYAAN PEREMPUAN, PERLINDUNGAN ANAK, PENGENDALIAN PENDUDUK DAN KELUARGA BERENCANA
	2.08.01.2.06.0002	Penyediaan Peralatan dan Perlengkapan Kantor																		
			Jumlah Paket Peralatan dan Perlengkapan Kantor yang Disediakan				4 Paket	4 Paket	17.770.000,00	14.840.000,00	14.840.000,00	-2.930.000,00	Semua Kota/Kab, Semua Kecamatan, Semua Kel/Desa Kab. Probolinggo, Semua Kecamatan, Semua Kel/Desa	SISA LEBIH PERHITUNGAN ANGGARAN TAHUN SEBELUMNYA PENDAPATAN BAGI HASIL PAJAK ROKOK	-	PENINGKATAN LAYANAN INFRASTRUKTUR YANG BERKAULITAS PENINGKATAN LAYANAN INFRASTRUKTUR YANG BERKAULITAS			75.000.000,00	DINAS PEMBERDAYAAN PEREMPUAN, PERLINDUNGAN ANAK, PENGENDALIAN PENDUDUK DAN KELUARGA BERENCANA
	2.08.01.2.06.0003	Penyediaan Peralatan Rumah Tangga																		
			Jumlah Paket Peralatan Rumah Tangga yang Disediakan				1 Paket	1 Paket	1.958.800,00	2.180.800,00	2.180.800,00	222.000,00	Kab. Probolinggo, Dringu, Kedungdalem	SISA LEBIH PERHITUNGAN ANGGARAN TAHUN SEBELUMNYA PENDAPATAN BAGI HASIL PAJAK ROKOK	-	PENINGKATAN KUALITAS SDM PENINGKATAN KUALITAS SDM			3.000.000,00	DINAS PEMBERDAYAAN PEREMPUAN, PERLINDUNGAN ANAK, PENGENDALIAN PENDUDUK DAN KELUARGA BERENCANA
	2.08.01.2.06.0004	Penyediaan Bahan Logistik Kantor																		
			Jumlah Paket Bahan Logistik Kantor yang Disediakan				1 Paket	1 Paket	3.750.000,00	1.873.900,00	1.873.900,00	-1.876.100,00	Kab. Probolinggo, Dringu, Kedungdalem	SISA LEBIH PERHITUNGAN ANGGARAN TAHUN SEBELUMNYA PENDAPATAN BAGI HASIL PAJAK ROKOK	-	PENINGKATAN KUALITAS SDM PENINGKATAN KUALITAS SDM			5.000.000,00	DINAS PEMBERDAYAAN PEREMPUAN, PERLINDUNGAN ANAK, PENGENDALIAN PENDUDUK DAN KELUARGA BERENCANA
	2.08.01.2.06.0005	Penyediaan Barang Cetakan dan Penggandaan																		
			Jumlah Paket Barang Cetakan dan Penggandaan yang Disediakan				1 Paket	1 Paket	1.904.000,00	1.260.000,00	11.260.000,00	9.356.000,00	Kab. Probolinggo, Dringu, Kedungdalem	SISA LEBIH PERHITUNGAN ANGGARAN TAHUN SEBELUMNYA PENDAPATAN BAGI HASIL PAJAK ROKOK	-	PENINGKATAN KUALITAS SDM PENINGKATAN KUALITAS SDM			3.000.000,00	DINAS PEMBERDAYAAN PEREMPUAN, PERLINDUNGAN ANAK, PENGENDALIAN PENDUDUK DAN KELUARGA BERENCANA
	2.08.01.2.06.0006	Penyediaan Bahan Bacaan dan Peraturan Perundang-undangan																		
			Jumlah Dokumen Bahan Bacaan dan Peraturan Perundang-Undangan yang Disediakan				2 Dokumen	2 Dokumen	4.326.000,00	4.326.000,00	3.108.000,00	-1.218.000,00	Kab. Probolinggo, Dringu, Kedungdalem	SISA LEBIH PERHITUNGAN ANGGARAN TAHUN SEBELUMNYA PENDAPATAN BAGI HASIL PAJAK ROKOK	-	PENINGKATAN KUALITAS SDM PENINGKATAN KUALITAS SDM			6.000.000,00	DINAS PEMBERDAYAAN PEREMPUAN, PERLINDUNGAN ANAK, PENGENDALIAN PENDUDUK DAN KELUARGA BERENCANA
	2.08.01.2.06.0009	Penyelenggaraan Rapat Koordinasi dan Konsultasi SKPD																		
			Jumlah Laporan Penyelenggaraan Rapat Koordinasi dan Konsultasi SKPD				12 Laporan	12 Laporan	14.550.000,00	88.425.000,00	88.425.000,00	73.875.000,00	Kab. Probolinggo, Semua Kecamatan, Semua Kel/Desa	SISA LEBIH PERHITUNGAN ANGGARAN TAHUN SEBELUMNYA DANA ALOKASI UMUM (DAU) PENDAPATAN BAGI HASIL PAJAK ROKOK	-	PENINGKATAN KUALITAS SDM PENINGKATAN KUALITAS SDM			17.000.000,00	DINAS PEMBERDAYAAN PEREMPUAN, PERLINDUNGAN ANAK, PENGENDALIAN PENDUDUK DAN KELUARGA BERENCANA
	2.08.01.2.07	Pengadaan Barang Milik Daerah Penunjang Urusan Pemerintah Daerah	-				-	-	41.570.000,00	578.479.100,00	631.957.300,00	590.387.300,00			-	PENINGKATAN KUALITAS SDM PENINGKATAN KUALITAS SDM	-		60.000.000,00	DINAS PEMBERDAYAAN PEREMPUAN, PERLINDUNGAN ANAK, PENGENDALIAN PENDUDUK DAN KELUARGA BERENCANA

NO	KODE	URUSAN / BIDANG URUSAN / PROGRAM / KEGIATAN / SUB KEGIATAN	INDIKATOR PROGRAM / KEGIATAN / SUB KEGIATAN	TARGET AKHIR PERIODE RENSTRA OPD	REALISASI CAPAIAN RENJA OPD TAHUN 2023	PRAKIRAAN CAPAIAN TARGET RENJA OPD TAHUN 2024	CAPAIAN KINERJA DAN KERANGKA PENDANAAN										KELOMPOK SASARAN	PRAKIRAAN MAJU RENCANA TAHUN 2026		PERANGKAT DAERAH PENANGGUNG JAWAB
							TARGET 2025		PAGU INDIKATIF (Rp)			Bertambah/Berkurang (10-12)	LOKASI	SUMBER DANA	PRIORITAS			TARGET	PAGU INDIKATIF (Rp)	
							SEBELUM	SESUDAH	RKPD 2025	APBD 2025	RKPD PERUBAHAN 2025				NASIONAL	DAERAH				
1	2	3	4	5	6	7	8	9	10	11	12	13	14	15	16	17	18	19	20	21
	2.08.01.2.07.0006	Pengadaan Peralatan dan Mesin Lainnya																		
			Jumlah Unit Peralatan dan Mesin Lainnya yang Disediakan				10 Unit	14 Unit	41.570.000,00	578.479.100,00	631.957.300,00	590.387.300,00	Kab. Probolinggo, Semua Kecamatan, Semua Kel/Desa	SISA LEBIH PERHITUNGAN ANGGARAN TAHUN SEBELUMNYA DAK FISIK-BIDANG KESEHATAN DAN KB-REGULER-PELAYANAN KESEHATAN DASAR PENDAPATAN BAGI HASIL PAJAK ROKOK	-	PENINGKATAN KUALITAS SDM PENINGKATAN KUALITAS SDM			60.000.000,00	DINAS PEMBERDAYAAN PEREMPUAN, PERLINDUNGAN ANAK, PENGENDALIAN PENDUDUK DAN KELUARGA BERENCANA
	2.08.01.2.08	Penyediaan Jasa Penunjang Urusan Pemerintahan Daerah	-				-	-	1.409.094.386,00	1.464.210.816,00	1.314.210.816,00	-94.883.570,00			-	PENINGKATAN KUALITAS SDM PENINGKATAN KUALITAS SDM	-		1.699.500.000,00	DINAS PEMBERDAYAAN PEREMPUAN, PERLINDUNGAN ANAK, PENGENDALIAN PENDUDUK DAN KELUARGA BERENCANA
	2.08.01.2.08.0002	Penyediaan Jasa Komunikasi, Sumber Daya Air dan Listrik																		
			Jumlah Laporan Penyediaan Jasa Komunikasi, Sumber Daya Air dan Listrik yang Disediakan				12 Laporan	12 Laporan	119.554.620,00	348.000.000,00	198.000.000,00	78.445.380,00	Kab. Probolinggo, Dringu, Kedungdalem	PENDAPATAN ASLI DAERAH (PAD)	-	PENINGKATAN KUALITAS SDM PENINGKATAN KUALITAS SDM			349.500.000,00	DINAS PEMBERDAYAAN PEREMPUAN, PERLINDUNGAN ANAK, PENGENDALIAN PENDUDUK DAN KELUARGA BERENCANA
	2.08.01.2.08.0004	Penyediaan Jasa Pelayanan Umum Kantor																		
			Jumlah Laporan Penyediaan Jasa Pelayanan Umum Kantor yang Disediakan				12 Laporan	12 Laporan	1.289.539.766,00	1.116.210.816,00	1.116.210.816,00	-173.328.950,00	Kab. Probolinggo, Dringu, Kedungdalem	DANA BAGI HASIL (DBH)	-	PENINGKATAN KUALITAS SDM PENINGKATAN KUALITAS SDM			1.350.000.000,00	DINAS PEMBERDAYAAN PEREMPUAN, PERLINDUNGAN ANAK, PENGENDALIAN PENDUDUK DAN KELUARGA BERENCANA
	2.08.01.2.09	Pemeliharaan Barang Milik Daerah Penunjang Urusan Pemerintahan Daerah	-				-	-	375.435.000,00	1.228.404.400,00	1.231.144.200,00	855.709.200,00			-	PENINGKATAN KUALITAS SDM PENINGKATAN KUALITAS SDM	-		430.000.000,00	DINAS PEMBERDAYAAN PEREMPUAN, PERLINDUNGAN ANAK, PENGENDALIAN PENDUDUK DAN KELUARGA BERENCANA
	2.08.01.2.09.0001	Penyediaan Jasa Pemeliharaan, Biaya Pemeliharaan, dan Pajak Kendaraan Perorangan Dinas atau Kendaraan Dinas Jabatan																		
			Jumlah Kendaraan Perorangan Dinas atau Kendaraan Dinas Jabatan yang Dipelihara dan dibayarkan Pajaknya				5 Unit	5 Unit	93.360.000,00	81.360.000,00	81.360.000,00	-12.000.000,00	Kab. Probolinggo, Semua Kecamatan, Semua Kel/Desa	SISA LEBIH PERHITUNGAN ANGGARAN TAHUN SEBELUMNYA PENDAPATAN BAGI HASIL PAJAK ROKOK	-	PENINGKATAN KUALITAS SDM PENINGKATAN KUALITAS SDM			92.000.000,00	DINAS PEMBERDAYAAN PEREMPUAN, PERLINDUNGAN ANAK, PENGENDALIAN PENDUDUK DAN KELUARGA BERENCANA
	2.08.01.2.09.0002	Penyediaan Jasa Pemeliharaan, Biaya Pemeliharaan, Pajak dan Perizinan Kendaraan Dinas Operasional atau Lapangan																		
			Jumlah Kendaraan Dinas Operasional atau Lapangan yang Dipelihara dan dibayarkan Pajak dan Perizinannya				20 Unit	20 Unit	34.585.000,00	53.732.500,00	43.150.500,00	8.565.500,00	Kab. Probolinggo, Semua Kecamatan, Semua Kel/Desa	SISA LEBIH PERHITUNGAN ANGGARAN TAHUN SEBELUMNYA PENDAPATAN BAGI HASIL PAJAK ROKOK	-	PENINGKATAN KUALITAS SDM PENINGKATAN KUALITAS SDM			32.000.000,00	DINAS PEMBERDAYAAN PEREMPUAN, PERLINDUNGAN ANAK, PENGENDALIAN PENDUDUK DAN KELUARGA BERENCANA
	2.08.01.2.09.0006	Pemeliharaan Peralatan dan Mesin Lainnya																		
			Jumlah Peralatan dan Mesin Lainnya yang Dipelihara				10 Unit	10 Unit	27.490.000,00	27.490.000,00	27.490.000,00	0,00	Kab. Probolinggo, Semua Kecamatan, Semua Kel/Desa	SISA LEBIH PERHITUNGAN ANGGARAN TAHUN SEBELUMNYA PENDAPATAN BAGI HASIL PAJAK ROKOK	-	PENINGKATAN KUALITAS SDM PENINGKATAN KUALITAS SDM			29.000.000,00	DINAS PEMBERDAYAAN PEREMPUAN, PERLINDUNGAN ANAK, PENGENDALIAN PENDUDUK DAN KELUARGA BERENCANA
	2.08.01.2.09.0009	Pemeliharaan/Rehabilitasi Gedung Kantor dan Bangunan Lainnya																		
			Jumlah Gedung Kantor dan Bangunan Lainnya yang Dipelihara/Direhabilitasi				1 Unit	1 Unit	220.000.000,00	1.021.321.900,00	1.021.321.900,00	801.321.900,00	Kab. Probolinggo, Semua Kecamatan, Semua Kel/Desa	SISA LEBIH PERHITUNGAN ANGGARAN TAHUN SEBELUMNYA DAK FISIK-BIDANG KESEHATAN DAN KB-REGULER-PELAYANAN KESEHATAN DASAR PENDAPATAN BAGI HASIL PAJAK ROKOK	-	PENINGKATAN KUALITAS SDM PENINGKATAN KUALITAS SDM			225.000.000,00	DINAS PEMBERDAYAAN PEREMPUAN, PERLINDUNGAN ANAK, PENGENDALIAN PENDUDUK DAN KELUARGA BERENCANA
	2.08.01.2.09.0011	Pemeliharaan/Rehabilitasi Sarana dan Prasarana Pendukung Gedung Kantor atau Bangunan Lainnya																		
			Jumlah Sarana dan Prasarana Pendukung Gedung Kantor atau Bangunan Lainnya yang Dipelihara/Direhabilitasi				2 Unit	2 Unit	0,00	44.500.000,00	57.821.800,00	57.821.800,00	Kab. Probolinggo, Semua Kecamatan, Semua Kel/Desa	SISA LEBIH PERHITUNGAN ANGGARAN TAHUN SEBELUMNYA	-	PENINGKATAN KUALITAS SDM PENINGKATAN KUALITAS SDM			52.000.000,00	DINAS PEMBERDAYAAN PEREMPUAN, PERLINDUNGAN ANAK, PENGENDALIAN PENDUDUK DAN KELUARGA BERENCANA
2.	**2.14.02**	**PROGRAM PENGENDALIAN PENDUDUK**	**-**				**-**	**-**	**442.820.000,00**	**452.000.000,00**	**427.600.000,00**	**17.180.000,00**							**460.000.000,00**	

NO	KODE	URUSAN / BIDANG URUSAN / PROGRAM / KEGIATAN / SUB KEGIATAN	INDIKATOR PROGRAM / KEGIATAN / SUB KEGIATAN	TARGET AKHIR PERIODE RENSTRA OPD	REALISASI CAPAIAN RENJA OPD TAHUN 2023	PRAKIRAAN CAPAIAN TARGET RENJA OPD TAHUN 2024	CAPAIAN KINERJA DAN KERANGKA PENDANAAN										KELOMPOK SASARAN	PRAKIRAAN MAJU RENCANA TAHUN 2026		PERANGKAT DAERAH PENANGGUNG JAWAB
							TARGET 2025		PAGU INDIKATIF (Rp)			Bertambah/Berkurang (10-12)	LOKASI	SUMBER DANA	PRIORITAS			TARGET	PAGU INDIKATIF (Rp)	
							SEBELUM	SESUDAH	RKPD 2025	APBD 2025	RKPD PERUBAHAN 2025				NASIONAL	DAERAH				
1	2	3	4	5	6	7	8	9	10	11	12	13	14	15	16	17	18	19	20	21
	2.14.02.2.01	Pemaduan dan Sinkronisasi Kebijakan Pemerintah Daerah Provinsi dengan Pemerintah Daerah Kabupaten/Kota dalam rangka Pengendalian Kuantitas Penduduk	-				-	-	45.000.000,00	50.000.000,00	25.600.000,00	-19.400.000,00			-	PENINGKATAN KUALITAS SDM PENINGKATAN KUALITAS SDM	-		50.000.000,00	DINAS PEMBERDAYAAN PEREMPUAN, PERLINDUNGAN ANAK, PENGENDALIAN PENDUDUK DAN KELUARGA BERENCANA
	2.14.02.2.01.0009	Advokasi, Sosialisasi dan Fasilitasi Pelaksanaan Pendidikan Kependudukan Jalur Formal di Satuan Pendidikan Jenjang SD/MI dan SLTP/MTS, Jalur Nonformal dan Informal																		
			Jumlah Satuan Pendidikan yang Mendapatkan Advokasi, Sosialisasi dan Fasilitasi Pelaksanaan Pendidikan Kependudukan Jalur Formal di Satuan Pendidikan Jenjang SD/MI dan SLTP/MTS, Jalur Nonformal dan Informal				2 Satuan Pendidikan	2 Satuan Pendidikan	45.000.000,00	50.000.000,00	25.600.000,00	-19.400.000,00	Kab. Probolinggo, Dringu, Kedungdalem	SISA LEBIH PERHITUNGAN ANGGARAN TAHUN SEBELUMNYA	-	PENINGKATAN KUALITAS SDM PENINGKATAN KUALITAS SDM			50.000.000,00	DINAS PEMBERDAYAAN PEREMPUAN, PERLINDUNGAN ANAK, PENGENDALIAN PENDUDUK DAN KELUARGA BERENCANA
	2.14.02.2.02	Pemetaan Perkiraan Pengendalian Penduduk Cakupan Daerah Kabupaten/Kota	-				-	-	397.820.000,00	402.000.000,00	402.000.000,00	4.180.000,00			-	PENINGKATAN KUALITAS SDM PENINGKATAN KUALITAS SDM	-		410.000.000,00	DINAS PEMBERDAYAAN PEREMPUAN, PERLINDUNGAN ANAK, PENGENDALIAN PENDUDUK DAN KELUARGA BERENCANA
	2.14.02.2.02.0009	Pembinaan dan Pengawasan Penyelenggaraan Sistem Informasi Keluarga																		
			Jumlah Laporan Pembinaan dan Pengawasan Penyelenggaraan Sistem Informasi Keluarga				1 Laporan	1 Laporan	199.820.000,00	204.000.000,00	204.000.000,00	4.180.000,00	Kab. Probolinggo, Semua Kecamatan, Semua Kel/Desa	DANA ALOKASI UMUM (DAU) DAK NON FISIK-BOKKB-BOKB	-	PENINGKATAN KUALITAS SDM PENINGKATAN KUALITAS SDM			210.000.000,00	DINAS PEMBERDAYAAN PEREMPUAN, PERLINDUNGAN ANAK, PENGENDALIAN PENDUDUK DAN KELUARGA BERENCANA
	2.14.02.2.02.0012	Pencatatan dan Pengumpulan Data Keluarga																		
			Jumlah Laporan Pencatatan dan Pengumpulan Data Keluarga				24 Laporan	24 Laporan	198.000.000,00	198.000.000,00	198.000.000,00	0,00	Kab. Probolinggo, Dringu, Kedungdalem	DAK NON FISIK-BOKKB-BOKB	-	PENINGKATAN KUALITAS SDM PENINGKATAN KUALITAS SDM			200.000.000,00	DINAS PEMBERDAYAAN PEREMPUAN, PERLINDUNGAN ANAK, PENGENDALIAN PENDUDUK DAN KELUARGA BERENCANA
3.	**2.14.03**	**PROGRAM PEMBINAAN KELUARGA BERENCANA (KB)**	**-**				**-**	**-**	**5.882.000.000,00**	**6.017.205.000,00**	**5.997.808.000,00**	**633.000.000,00**							**6.515.000.000,00**	
	2.14.03.2.01	Pelaksanaan Advokasi, Komunikasi, Informasi dan Edukasi (KIE) Pengendalian Penduduk dan KB Sesuai Kearifan Budaya Lokal	-				-	-	2.272.000.000,00	2.090.300.000,00	2.100.300.000,00	-171.700.000,00			-	PENINGKATAN KUALITAS SDM PENINGKATAN KUALITAS SDM	-		2.395.000.000,00	DINAS PEMBERDAYAAN PEREMPUAN, PERLINDUNGAN ANAK, PENGENDALIAN PENDUDUK DAN KELUARGA BERENCANA
	2.14.03.2.01.0008	Pengendalian Program KKBPK																		
			Jumlah Laporan Hasil Pengendalian Program KKBPK				24 Laporan	24 Laporan	700.000.000,00	680.000.000,00	680.000.000,00	-20.000.000,00	Kab. Probolinggo, Dringu, Kedungdalem	DAK NON FISIK-BOKKB-BOKB	-	PENINGKATAN KUALITAS SDM PENINGKATAN KUALITAS SDM			710.000.000,00	DINAS PEMBERDAYAAN PEREMPUAN, PERLINDUNGAN ANAK, PENGENDALIAN PENDUDUK DAN KELUARGA BERENCANA
	2.14.03.2.01.0010	Pengelolaan Operasional dan Sarana di Balai Penyuluhan Bangga Kencana																		
			Jumlah Laporan Hasil Pengelolaan Operasional dan Sarana di Balai Penyuluhan Bangga Kencana (Pembangunan Keluarga, Kependudukan, dan Keluarga Berencana)				24 Laporan	24 Laporan	1.182.000.000,00	1.289.605.000,00	1.299.605.000,00	117.605.000,00	Kab. Probolinggo, Dringu, Kedungdalem	DAK NON FISIK-BOKKB-BOKB	-	PENINGKATAN KUALITAS SDM PENINGKATAN KUALITAS SDM			1.250.000.000,00	DINAS PEMBERDAYAAN PEREMPUAN, PERLINDUNGAN ANAK, PENGENDALIAN PENDUDUK DAN KELUARGA BERENCANA
	2.14.03.2.01.0012	Promosi dan KIE Program Bangga Kencana Melalui Media Massa Cetak dan Elektronik serta Media Luar Ruang																		
			Jumlah Dokumen Promosi dan KIE Program Bangga Kencana (Pembangunan Keluarga, Kependudukan, dan Keluarga Berencana) Melalui Media Massa Cetak dan Elektronik serta Media Luar Ruang				1 Dokumen	1 Dokumen	390.000.000,00	120.695.000,00	120.695.000,00	-269.305.000,00	Kab. Probolinggo, Dringu, Kedungdalem	DAK NON FISIK-BOKKB-BOKB	-	PENINGKATAN KUALITAS SDM PENINGKATAN KUALITAS SDM			410.000.000,00	DINAS PEMBERDAYAAN PEREMPUAN, PERLINDUNGAN ANAK, PENGENDALIAN PENDUDUK DAN KELUARGA BERENCANA
	2.14.03.2.01.0013	Komunikasi, Informasi dan Edukasi (KIE) ProgramBangga Kencana sesuai Kearifan Budaya Lokal																		
			Jumlah Komunikasi, Informasi dan Edukasi (KIE) Program Bangga Kencana (Pembangunan Keluarga, Kependudukan, dan Keluarga Berencana) sesuai Kearifan Budaya Lokal yang dilaksanakan				1 Dokumen	1 Dokumen	0,00	0,00	0,00	0,00	Kab. Probolinggo, Dringu, Kedungdalem	DAK NON FISIK-BOKKB-BOKB	-	PENINGKATAN KUALITAS SDM PENINGKATAN KUALITAS SDM			25.000.000,00	DINAS PEMBERDAYAAN PEREMPUAN, PERLINDUNGAN ANAK, PENGENDALIAN PENDUDUK DAN KELUARGA BERENCANA
	2.14.03.2.02	Pendayagunaan Tenaga Penyuluh KB/Petugas Lapangan KB (PKB/PLKB)	-				-	-	810.000.000,00	810.000.000,00	800.000.000,00	-10.000.000,00			-	PENINGKATAN KUALITAS SDM PENINGKATAN KUALITAS SDM	-		870.000.000,00	DINAS PEMBERDAYAAN PEREMPUAN, PERLINDUNGAN ANAK, PENGENDALIAN PENDUDUK DAN KELUARGA BERENCANA
	2.14.03.2.02.0004	Penggerakan Kader Institusi Masyarakat Pedesaan (IMP)																		
			Jumlah Kader yang Mengikuti Penggerakan Kader Institusi Masyarakat Pedesaan (IMP)				660 Orang	660 Orang	600.000.000,00	600.000.000,00	600.000.000,00	0,00	Kab. Probolinggo, Dringu, Kedungdalem	DAK NON FISIK-BOKKB-BOKB	-	PENINGKATAN KUALITAS SDM PENINGKATAN KUALITAS SDM			650.000.000,00	DINAS PEMBERDAYAAN PEREMPUAN, PERLINDUNGAN ANAK, PENGENDALIAN PENDUDUK DAN KELUARGA BERENCANA

NO	KODE	URUSAN / BIDANG URUSAN / PROGRAM / KEGIATAN / SUB KEGIATAN	INDIKATOR PROGRAM / KEGIATAN / SUB KEGIATAN	TARGET AKHIR PERIODE RENSTRA OPD	REALISASI CAPAIAN RENJA OPD TAHUN 2023	PRAKIRAAN CAPAIAN TARGET RENJA OPD TAHUN 2024	CAPAIAN KINERJA DAN KERANGKA PENDANAAN										KELOMPOK SASARAN	PRAKIRAAN MAJU RENCANA TAHUN 2026		PERANGKAT DAERAH PENANGGUNG JAWAB
							TARGET 2025		PAGU INDIKATIF (Rp)			Bertambah/Berkurang (10-12)	LOKASI	SUMBER DANA	PRIORITAS			TARGET	PAGU INDIKATIF (Rp)	
							SEBELUM	SESUDAH	RKPD 2025	APBD 2025	RKPD PERUBAHAN 2025				NASIONAL	DAERAH				
1	2	3	4	5	6	7	8	9	10	11	12	13	14	15	16	17	18	19	20	21
	2.14.03.2.02.0005	Pembinaan IMP dan Program Bangga Kencana di Lini Lapangan oleh PKB/PLKB																		
			Jumlah Organisasi yang Mengikuti Pembinaan IMP dan Program Bangga Kencana (Pembangunan Keluarga, Kependudukan, dan Keluarga Berencana) di Lini Lapangan oleh PKB/PLKB				5 Organisasi	5 Organisasi	210.000.000,00	210.000.000,00	200.000.000,00	-10.000.000,00	Kab. Probolinggo, Dringu, Kedungdalem	DAK NON FISIK-BOKKB-BOKB	-	PENINGKATAN KUALITAS SDM PENINGKATAN KUALITAS SDM			220.000.000,00	DINAS PEMBERDAYAAN PEREMPUAN, PERLINDUNGAN ANAK, PENGENDALIAN PENDUDUK DAN KELUARGA BERENCANA
	2.14.03.2.03	Pengendalian dan Pendistribusian Kebutuhan Alat dan Obat Kontrasepsi serta Pelaksanaan Pelayanan KB di Daerah Kabupaten/Kota	-				-	-	2.000.000.000,00	2.390.905.000,00	2.371.508.000,00	371.508.000,00			-	- -	-		2.400.000.000,00	DINAS PEMBERDAYAAN PEREMPUAN, PERLINDUNGAN ANAK, PENGENDALIAN PENDUDUK DAN KELUARGA BERENCANA
	2.14.03.2.03.0011	Dukungan Operasional Pelayanan KB Bergerak																		
			Jumlah Laporan Dukungan Operasional Pelayanan KB Bergerak				56 Laporan	56 Laporan	2.000.000.000,00	2.390.905.000,00	2.371.508.000,00	371.508.000,00	Kab. Probolinggo, Semua Kecamatan, Semua Kel/Desa	SISA LEBIH PERHITUNGAN ANGGARAN TAHUN SEBELUMNYA DAK NON FISIK-BOKKB-BOKB	-	- -			2.400.000.000,00	DINAS PEMBERDAYAAN PEREMPUAN, PERLINDUNGAN ANAK, PENGENDALIAN PENDUDUK DAN KELUARGA BERENCANA
	2.14.03.2.04	Pemberdayaan dan Peningkatan Peran Serta Organisasi Kemasyarakatan Tingkat Daerah Kabupaten/Kota dalam Pelaksanaan Pelayanan dan Pembinaan Kesertaan Ber-KB	-				-	-	800.000.000,00	726.000.000,00	726.000.000,00	-74.000.000,00			-	PENINGKATAN KUALITAS SDM PENINGKATAN KUALITAS SDM	-		850.000.000,00	DINAS PEMBERDAYAAN PEREMPUAN, PERLINDUNGAN ANAK, PENGENDALIAN PENDUDUK DAN KELUARGA BERENCANA
	2.14.03.2.04.0004	Pembinaan Terpadu Kampung KB																		
			Jumlah Laporan Hasil Pembinaan Terpadu Kampung KB				150 Laporan	150 Laporan	800.000.000,00	726.000.000,00	726.000.000,00	-74.000.000,00	Kab. Probolinggo, Semua Kecamatan, Semua Kel/Desa	DAU YANG DITENTUKAN PENGGUNAANNYA BIDANG KESEHATAN DAK NON FISIK-BOKKB-BOKB	-	PENINGKATAN KUALITAS SDM PENINGKATAN KUALITAS SDM			850.000.000,00	DINAS PEMBERDAYAAN PEREMPUAN, PERLINDUNGAN ANAK, PENGENDALIAN PENDUDUK DAN KELUARGA BERENCANA
4.	**2.14.04**	**PROGRAM PEMBERDAYAAN DAN PENINGKATAN KELUARGA SEJAHTERA (KS)**	**-**				**-**	**-**	**5.800.000.000,00**	**6.000.400.000,00**	**6.000.400.000,00**	**250.000.000,00**							**6.050.000.000,00**	
	2.14.04.2.02	Pelaksanaan dan Peningkatan Peran Serta Organisasi Kemasyarakatan Tingkat Daerah Kabupaten/ Kota dalam Pembangunan Keluarga Melalui Pembinaan Ketahanan dan Kesejahteraan Keluarga	-				-	-	5.800.000.000,00	6.000.400.000,00	6.000.400.000,00	200.400.000,00			-	PENINGKATAN KUALITAS SDM PENINGKATAN KUALITAS SDM	-		6.050.000.000,00	DINAS PEMBERDAYAAN PEREMPUAN, PERLINDUNGAN ANAK, PENGENDALIAN PENDUDUK DAN KELUARGA BERENCANA
	2.14.04.2.02.0001	Penguatan Kebijakan Daerah dalam rangka Pemberdayaan dan Peningkatan Peran Serta Organisasi Kemasyarakatan dan Mitra Kerja Lainnya dalam Pembinaan Ketahanan dan Kesejahteraan Keluarga (BKB, BKR, BKL, PPPKS, PIK-R dan Pemberdayaan Ekonomi Keluarga/UPPKS)																		
			Jumlah Organisasi yang Mengikuti Penguatan Kebijakan Daerah dalam rangka Pemberdayaan dan Peningkatan Peran Serta Organisasi Kemasyarakatan dan Mitra Kerja Lainnya dalam Pembinaan Ketahanan dan Kesejahteraan Keluarga (BKB, BKR, BKL, PPPKS, PIK-R dan Pemberdayaan Ekonomi Keluarga/UPPKS)			330 Organisasi	330 Organisasi	5.800.000.000,00	6.000.400.000,00	6.000.400.000,00	200.400.000,00	Kab. Probolinggo, Semua Kecamatan, Semua Kel/Desa	DAK NON FISIK-BOKKB-BOKB	-	PENINGKATAN KUALITAS SDM PENINGKATAN KUALITAS SDM			6.050.000.000,00	DINAS PEMBERDAYAAN PEREMPUAN, PERLINDUNGAN ANAK, PENGENDALIAN PENDUDUK DAN KELUARGA BERENCANA
		DINAS KETAHANAN PANGAN							**12.245.738.993,00**	**8.807.101.941,00**	**7.695.136.828,00**	**-4.550.602.165,00**							**13.752.000.000,00**	
	2	**URUSAN PEMERINTAHAN WAJIB YANG TIDAK BERKAITAN DENGAN PELAYANAN DASAR**							**12.245.738.993,00**	**8.807.101.941,00**	**7.695.136.828,00**	**-4.550.602.165,00**							**13.752.000.000,00**	
	2.09	**URUSAN PEMERINTAHAN BIDANG PANGAN**							**12.245.738.993,00**	**8.807.101.941,00**	**7.695.136.828,00**	**-4.550.602.165,00**							**13.752.000.000,00**	
1.	**2.09.01**	**PROGRAM PENUNJANG URUSAN PEMERINTAHAN DAERAH KABUPATEN/KOTA**	**Persentase Pelayanan kesekretariatan yang dilaksanakan**				**-**	**100 Persen**	**5.374.738.993,00**	**6.057.814.716,00**	**5.756.375.602,00**	**787.261.007,00**							**6.162.000.000,00**	
	2.09.01.2.01	Perencanaan, Penganggaran, dan Evaluasi Kinerja Perangkat Daerah	*Jumlah Dokumen Perencanaan, Penganggaran dan Evaluasi Kinerja tersusun*				-	7 dokumen	27.000.000,00	130.750.000,00	129.150.000,00	102.150.000,00			Membangun dari desa dan dari bawah untuk pertumbuhan ekonomi, pemerataan ekonomi dan pemberantasan kemiskinan.	PENINGKATAN TATA KELOLA PEMERINTAHAN DAERAH PENINGKATAN TATA KELOLA PEMERINTAHAN DAERAH	Pegawai di lingkungan Dinas Ketahanan Pangan Kabupaten Probolinggo		32.000.000,00	DINAS KETAHANAN PANGAN
	2.09.01.2.01.0001	Penyusunan Dokumen Perencanaan Perangkat Daerah																		
			Jumlah Dokumen Perencanaan Perangkat Daerah				4 Dokumen	3 Dokumen	15.000.000,00	123.750.000,00	122.150.000,00	107.150.000,00	Kab. Probolinggo, Semua Kecamatan, Semua Kel/Desa	SISA LEBIH PERHITUNGAN ANGGARAN TAHUN SEBELUMNYA DANA ALOKASI UMUM (DAU)	Membangun dari desa dan dari bawah untuk pertumbuhan ekonomi, pemerataan ekonomi dan pemberantasan kemiskinan.	PENINGKATAN TATA KELOLA PEMERINTAHAN DAERAH PENINGKATAN TATA KELOLA PEMERINTAHAN DAERAH			20.000.000,00	DINAS KETAHANAN PANGAN
	2.09.01.2.01.0002	Koordinasi dan Penyusunan Dokumen RKA-SKPD																		
			Jumlah Dokumen RKA-SKPD dan Laporan Hasil Koordinasi Penyusunan Dokumen RKA-SKPD				4 Dokumen	2 Dokumen	4.000.000,00	3.000.000,00	3.000.000,00	-1.000.000,00	Semua Kota/Kab, Semua Kecamatan, Semua Kel/Desa	SISA LEBIH PERHITUNGAN ANGGARAN TAHUN SEBELUMNYA	Membangun dari desa dan dari bawah untuk pertumbuhan ekonomi, pemerataan ekonomi dan pemberantasan kemiskinan.	PENINGKATAN TATA KELOLA PEMERINTAHAN DAERAH PENINGKATAN TATA KELOLA PEMERINTAHAN DAERAH			4.000.000,00	DINAS KETAHANAN PANGAN
	2.09.01.2.01.0006	Koordinasi dan Penyusunan Laporan Capaian Kinerja dan Ikhtisar Realisasi Kinerja SKPD																		

NO	KODE	URUSAN / BIDANG URUSAN / PROGRAM / KEGIATAN / SUB KEGIATAN	INDIKATOR PROGRAM / KEGIATAN / SUB KEGIATAN	TARGET AKHIR PERIODE RENSTRA OPD	REALISASI CAPAIAN RENJA OPD TAHUN 2023	PRAKIRAAN CAPAIAN TARGET RENJA OPD TAHUN 2024	CAPAIAN KINERJA DAN KERANGKA PENDANAAN										KELOMPOK SASARAN	PRAKIRAAN MAJU RENCANA TAHUN 2026		PERANGKAT DAERAH PENANGGUNG JAWAB
							TARGET 2025		PAGU INDIKATIF (Rp)			Bertambah/Berkurang (10-12)	LOKASI	SUMBER DANA	PRIORITAS			TARGET	PAGU INDIKATIF (Rp)	
							SEBELUM	SESUDAH	RKPD 2025	APBD 2025	RKPD PERUBAHAN 2025				NASIONAL	DAERAH				
1	2	3	4	5	6	7	8	9	10	11	12	13	14	15	16	17	18	19	20	21
			Jumlah Laporan Capaian Kinerja dan Ikhtisar Realisasi Kinerja SKPD dan Laporan Hasil Koordinasi Penyusunan Laporan Capaian Kinerja dan Ikhtisar Realisasi Kinerja SKPD				1 Laporan	3 Laporan	3.000.000,00	2.000.000,00	2.000.000,00	-1.000.000,00	Kab. Probolinggo, Semua Kecamatan, Semua Kel/Desa	SISA LEBIH PERHITUNGAN ANGGARAN TAHUN SEBELUMNYA	Membangun dari desa dan dari bawah untuk pertumbuhan ekonomi, pemerataan ekonomi dan pemberantasan kemiskinan.	PENINGKATAN TATA KELOLA PEMERINTAHAN DAERAH PENINGKATAN TATA KELOLA PEMERINTAHAN DAERAH			3.000.000,00	DINAS KETAHANAN PANGAN
	2.09.01.2.01.0007	Evaluasi Kinerja Perangkat Daerah																		
			Jumlah Laporan Evaluasi Kinerja Perangkat Daerah				6 Laporan	3 Laporan	5.000.000,00	2.000.000,00	2.000.000,00	-3.000.000,00	Kab. Probolinggo, Semua Kecamatan, Semua Kel/Desa	SISA LEBIH PERHITUNGAN ANGGARAN TAHUN SEBELUMNYA	Membangun dari desa dan dari bawah untuk pertumbuhan ekonomi, pemerataan ekonomi dan pemberantasan kemiskinan.	PENINGKATAN TATA KELOLA PEMERINTAHAN DAERAH PENINGKATAN TATA KELOLA PEMERINTAHAN DAERAH			5.000.000,00	DINAS KETAHANAN PANGAN
	2.09.01.2.02	Administrasi Keuangan Perangkat Daerah	*Jumlah Dokumen Administrasi Keuangan*				-	2 dokumen	3.707.050.183,00	4.198.860.508,00	4.178.498.294,00	471.448.111,00			Membangun dari desa dan dari bawah untuk pertumbuhan ekonomi, pemerataan ekonomi dan pemberantasan kemiskinan.	PENINGKATAN TATA KELOLA PEMERINTAHAN DAERAH PENINGKATAN TATA KELOLA PEMERINTAHAN DAERAH	ASN Dinas Ketahanan Pangan Kabupaten Probolinggo		3.955.000.000,00	DINAS KETAHANAN PANGAN
	2.09.01.2.02.0001	Penyediaan Gaji dan Tunjangan ASN																		
			Jumlah Orang yang Menerima Gaji dan Tunjangan ASN				33 Orang/bulan	33 Orang/bulan	3.647.050.183,00	4.170.830.508,00	4.163.772.294,00	516.722.111,00	Kab. Probolinggo, Dringu, Tamansari	DANA ALOKASI UMUM (DAU)	Membangun dari desa dan dari bawah untuk pertumbuhan ekonomi, pemerataan ekonomi dan pemberantasan kemiskinan.	PENINGKATAN TATA KELOLA PEMERINTAHAN DAERAH PENINGKATAN TATA KELOLA PEMERINTAHAN DAERAH			3.900.000.000,00	DINAS KETAHANAN PANGAN
	2.09.01.2.02.0002	Penyediaan Administrasi Pelaksanaan Tugas ASN																		
			Jumlah Dokumen Hasil Penyediaan Administrasi Pelaksanaan Tugas ASN				1 Dokumen	1 Dokumen	30.000.000,00	0,00	0,00	-30.000.000,00	Kab. Probolinggo, Dringu, Tamansari	DANA ALOKASI UMUM (DAU)	Membangun dari desa dan dari bawah untuk pertumbuhan ekonomi, pemerataan ekonomi dan pemberantasan kemiskinan.	PENINGKATAN TATA KELOLA PEMERINTAHAN DAERAH PENINGKATAN TATA KELOLA PEMERINTAHAN DAERAH			30.000.000,00	DINAS KETAHANAN PANGAN
	2.09.01.2.02.0003	Pelaksanaan Penatausahaan dan Pengujian/Verifikasi Keuangan SKPD																		
			Jumlah Dokumen Penatausahaan dan Pengujian/Verifikasi Keuangan SKPD				1 Dokumen	1 Dokumen	20.000.000,00	18.030.000,00	9.726.000,00	-10.274.000,00	Kab. Probolinggo, Kraksaan, Sidomukti Kab. Probolinggo, Dringu, Tamansari	SISA LEBIH PERHITUNGAN ANGGARAN TAHUN SEBELUMNYA	Membangun dari desa dan dari bawah untuk pertumbuhan ekonomi, pemerataan ekonomi dan pemberantasan kemiskinan.	PENINGKATAN TATA KELOLA PEMERINTAHAN DAERAH PENINGKATAN TATA KELOLA PEMERINTAHAN DAERAH			15.000.000,00	DINAS KETAHANAN PANGAN
	2.09.01.2.02.0004	Koordinasi dan Pelaksanaan Akuntansi SKPD																		
			Jumlah Dokumen Koordinasi dan Pelaksanaan Akuntansi SKPD				1 Dokumen	1 Dokumen	10.000.000,00	10.000.000,00	5.000.000,00	-5.000.000,00	Kab. Probolinggo, Kraksaan, Sidomukti Kab. Probolinggo, Dringu, Semua Kel/Desa	SISA LEBIH PERHITUNGAN ANGGARAN TAHUN SEBELUMNYA	Membangun dari desa dan dari bawah untuk pertumbuhan ekonomi, pemerataan ekonomi dan pemberantasan kemiskinan.	PENINGKATAN TATA KELOLA PEMERINTAHAN DAERAH PENINGKATAN TATA KELOLA PEMERINTAHAN DAERAH			10.000.000,00	DINAS KETAHANAN PANGAN
	2.09.01.2.03	Administrasi Barang Milik Daerah pada Perangkat Daerah	*Jumlah Dokumen Administrasi Barang Milik Daerah*				-	1 Dokumen	4.500.000,00	4.500.000,00	2.000.000,00	-2.500.000,00			-	PENINGKATAN TATA KELOLA PEMERINTAHAN DAERAH PENINGKATAN TATA KELOLA PEMERINTAHAN DAERAH	-		10.000.000,00	DINAS KETAHANAN PANGAN
	2.09.01.2.03.0001	Penyusunan Perencanaan Kebutuhan Barang Milik Daerah SKPD																		
			Jumlah Rencana Kebutuhan Barang Milik Daerah SKPD				1 Dokumen	1 Dokumen	2.500.000,00	2.500.000,00	0,00	-2.500.000,00	Kab. Probolinggo, Dringu, Tamansari	SISA LEBIH PERHITUNGAN ANGGARAN TAHUN SEBELUMNYA	-	PENINGKATAN TATA KELOLA PEMERINTAHAN DAERAH PENINGKATAN TATA KELOLA PEMERINTAHAN DAERAH			3.000.000,00	DINAS KETAHANAN PANGAN
	2.09.01.2.03.0005	Rekonsiliasi dan Penyusunan Laporan Barang Milik Daerah pada SKPD																		
			Jumlah Laporan Rekonsiliasi dan Penyusunan Laporan Barang Milik Daerah pada SKPD				1 Laporan	1 Laporan	0,00	0,00	0,00	0,00	Kab. Probolinggo, Dringu, Tamansari	DANA ALOKASI UMUM (DAU)	-	PENINGKATAN TATA KELOLA PEMERINTAHAN DAERAH PENINGKATAN TATA KELOLA PEMERINTAHAN DAERAH			5.000.000,00	DINAS KETAHANAN PANGAN
	2.09.01.2.03.0006	Penatausahaan Barang Milik Daerah pada SKPD																		
			Jumlah Laporan Penatausahaan Barang Milik Daerah pada SKPD				1 Laporan	1 Laporan	2.000.000,00	2.000.000,00	2.000.000,00	0,00	Kab. Probolinggo, Semua Kecamatan, Semua Kel/Desa Kab. Probolinggo, Kraksaan, Sidomukti	SISA LEBIH PERHITUNGAN ANGGARAN TAHUN SEBELUMNYA	-	- -			2.000.000,00	DINAS KETAHANAN PANGAN
	2.09.01.2.05	Administrasi Kepegawaian Perangkat Daerah	*Jumlah Dokumen Administrasi Kepegawaian DKP*				-	1 Dokumen	98.000.000,00	98.000.000,00	66.000.000,00	-32.000.000,00			Memperkuat pembangunan sumber daya manusia (SDM), sains, teknologi, pendidikan, kesehatan, prestasi olahraga, kesetaraan gender, serta penguatan peran perempuan, pemuda (generasi milenial dan generasi Z), dan penyandang disabilitas.	PENINGKATAN TATA KELOLA PEMERINTAHAN DAERAH PENINGKATAN TATA KELOLA PEMERINTAHAN DAERAH	ASN Dinas Ketahanan Pangan Kabupaten Probolinggo		100.000.000,00	DINAS KETAHANAN PANGAN
	2.09.01.2.05.0002	Pengadaan Pakaian Dinas beserta Atribut Kelengkapannya																		

NO	KODE	URUSAN / BIDANG URUSAN / PROGRAM / KEGIATAN / SUB KEGIATAN	INDIKATOR PROGRAM / KEGIATAN / SUB KEGIATAN	TARGET AKHIR PERIODE RENSTRA OPD	REALISASI CAPAIAN RENJA OPD TAHUN 2023	PRAKIRAAN CAPAIAN TARGET RENJA OPD TAHUN 2024	CAPAIAN KINERJA DAN KERANGKA PENDANAAN										KELOMPOK SASARAN	PRAKIRAAN MAJU RENCANA TAHUN 2026		PERANGKAT DAERAH PENANGGUNG JAWAB
							TARGET 2025		PAGU INDIKATIF (Rp)			Bertambah/Berkurang (10-12)	LOKASI	SUMBER DANA	PRIORITAS			TARGET	PAGU INDIKATIF (Rp)	
							SEBELUM	SESUDAH	RKPD 2025	APBD 2025	RKPD PERUBAHAN 2025				NASIONAL	DAERAH				
1	2	3	4	5	6	7	8	9	10	11	12	13	14	15	16	17	18	19	20	21
			Jumlah Paket Pakaian Dinas beserta Atribut Kelengkapan				1 Paket	1 Paket	30.000.000,00	30.000.000,00	30.000.000,00	0,00	Kab. Probolinggo, Dringu, Tamansari	SISA LEBIH PERHITUNGAN ANGGARAN TAHUN SEBELUMNYA	Memperkuat pembangunan sumber daya manusia (SDM), sains, teknologi, pendidikan, kesehatan, prestasi olahraga, kesetaraan gender, serta penguatan peran perempuan, pemuda (generasi milenial dan generasi Z), dan penyandang disabilitas.	PENINGKATAN TATA KELOLA PEMERINTAHAN DAERAH PENINGKATAN TATA KELOLA PEMERINTAHAN DAERAH			30.000.000,00	DINAS KETAHANAN PANGAN
	2.09.01.2.05.0003	Pendataan dan Pengolahan Administrasi Kepegawaian																		
			Jumlah Dokumen Pendataan dan Pengolahan Administrasi Kepegawaian				1 Dokumen	1 Dokumen	3.000.000,00	3.000.000,00	3.000.000,00	0,00	Kab. Probolinggo, Dringu, Semua Kel/Desa	SISA LEBIH PERHITUNGAN ANGGARAN TAHUN SEBELUMNYA	Memperkuat pembangunan sumber daya manusia (SDM), sains, teknologi, pendidikan, kesehatan, prestasi olahraga, kesetaraan gender, serta penguatan peran perempuan, pemuda (generasi milenial dan generasi Z), dan penyandang disabilitas.	PENINGKATAN TATA KELOLA PEMERINTAHAN DAERAH PENINGKATAN TATA KELOLA PEMERINTAHAN DAERAH			5.000.000,00	DINAS KETAHANAN PANGAN
	2.09.01.2.05.0005	Monitoring, Evaluasi, dan Penilaian Kinerja Pegawai																		
			Jumlah Dokumen Monitoring, Evaluasi, dan Penilaian Kinerja Pegawai				1 Dokumen	1 Dokumen	3.000.000,00	3.000.000,00	3.000.000,00	0,00	Kab. Probolinggo, Dringu, Tamansari	SISA LEBIH PERHITUNGAN ANGGARAN TAHUN SEBELUMNYA	Memperkuat pembangunan sumber daya manusia (SDM), sains, teknologi, pendidikan, kesehatan, prestasi olahraga, kesetaraan gender, serta penguatan peran perempuan, pemuda (generasi milenial dan generasi Z), dan penyandang disabilitas.	PENINGKATAN TATA KELOLA PEMERINTAHAN DAERAH PENINGKATAN TATA KELOLA PEMERINTAHAN DAERAH			3.000.000,00	DINAS KETAHANAN PANGAN
	2.09.01.2.05.0009	Pendidikan dan Pelatihan Pegawai Berdasarkan Tugas dan Fungsi																		
			Jumlah Pegawai Berdasarkan Tugas dan Fungsi yang Mengikuti Pendidikan dan Pelatihan				3 Orang	3 Orang	30.000.000,00	30.000.000,00	30.000.000,00	0,00	Kab. Probolinggo, Semua Kecamatan, Semua Kel/Desa	SISA LEBIH PERHITUNGAN ANGGARAN TAHUN SEBELUMNYA	Memperkuat pembangunan sumber daya manusia (SDM), sains, teknologi, pendidikan, kesehatan, prestasi olahraga, kesetaraan gender, serta penguatan peran perempuan, pemuda (generasi milenial dan generasi Z), dan penyandang disabilitas.	- -			30.000.000,00	DINAS KETAHANAN PANGAN
	2.09.01.2.05.0010	Sosialisasi Peraturan Perundang-Undangan																		
			Jumlah Orang yang Mengikuti Sosialisasi Peraturan Perundang-Undangan				33 Orang	33 Orang	2.000.000,00	2.000.000,00	0,00	-2.000.000,00	Kab. Probolinggo, Dringu, Tamansari	SISA LEBIH PERHITUNGAN ANGGARAN TAHUN SEBELUMNYA	Memperkuat pembangunan sumber daya manusia (SDM), sains, teknologi, pendidikan, kesehatan, prestasi olahraga, kesetaraan gender, serta penguatan peran perempuan, pemuda (generasi milenial dan generasi Z), dan penyandang disabilitas.	PENINGKATAN TATA KELOLA PEMERINTAHAN DAERAH PENINGKATAN TATA KELOLA PEMERINTAHAN DAERAH			2.000.000,00	DINAS KETAHANAN PANGAN
	2.09.01.2.05.0011	Bimbingan Teknis Implementasi Peraturan Perundang-Undangan																		
			Jumlah Orang yang Mengikuti Bimbingan Teknis Implementasi Peraturan Perundang-Undangan				33 Orang	33 Orang	30.000.000,00	30.000.000,00	0,00	-30.000.000,00	Kab. Probolinggo, Dringu, Tamansari	SISA LEBIH PERHITUNGAN ANGGARAN TAHUN SEBELUMNYA	Memperkuat pembangunan sumber daya manusia (SDM), sains, teknologi, pendidikan, kesehatan, prestasi olahraga, kesetaraan gender, serta penguatan peran perempuan, pemuda (generasi milenial dan generasi Z), dan penyandang disabilitas.	PENINGKATAN TATA KELOLA PEMERINTAHAN DAERAH PENINGKATAN TATA KELOLA PEMERINTAHAN DAERAH			30.000.000,00	DINAS KETAHANAN PANGAN
	2.09.01.2.06	Administrasi Umum Perangkat Daerah	*Jumlah Dokumen Administrasi Umum Perangkat Daerah*				-	1 Dokumen	261.188.810,00	239.724.110,00	187.861.610,00	-73.327.200,00			Membangun dari desa dan dari bawah untuk pertumbuhan ekonomi, pemerataan ekonomi dan pemberantasan kemiskinan.	PENINGKATAN TATA KELOLA PEMERINTAHAN DAERAH PENINGKATAN TATA KELOLA PEMERINTAHAN DAERAH	ASN Dinas Ketahanan Pangan Kabupaten Probolinggo		315.000.000,00	DINAS KETAHANAN PANGAN
	2.09.01.2.06.0001	Penyediaan Komponen Instalasi Listrik/Penerangan Bangunan Kantor																		
			Jumlah Paket Komponen Instalasi Listrik/Penerangan Bangunan Kantor yang Disediakan				1 Paket	1 Paket	45.000.000,00	0,00	0,00	-45.000.000,00	Kab. Probolinggo, Dringu, Tamansari	PAJAK ROKOK	Membangun dari desa dan dari bawah untuk pertumbuhan ekonomi, pemerataan ekonomi dan pemberantasan kemiskinan.	PENINGKATAN TATA KELOLA PEMERINTAHAN DAERAH PENINGKATAN TATA KELOLA PEMERINTAHAN DAERAH			50.000.000,00	DINAS KETAHANAN PANGAN
	2.09.01.2.06.0003	Penyediaan Peralatan Rumah Tangga																		
			Jumlah Paket Peralatan Rumah Tangga yang Disediakan				1 Paket	1 Paket	5.000.000,00	3.972.000,00	3.972.000,00	-1.028.000,00	Kab. Probolinggo, Dringu, Tamansari	SISA LEBIH PERHITUNGAN ANGGARAN TAHUN SEBELUMNYA	Membangun dari desa dan dari bawah untuk pertumbuhan ekonomi, pemerataan ekonomi dan pemberantasan kemiskinan.	PENINGKATAN TATA KELOLA PEMERINTAHAN DAERAH PENINGKATAN TATA KELOLA PEMERINTAHAN DAERAH			5.000.000,00	DINAS KETAHANAN PANGAN

NO	KODE	URUSAN / BIDANG URUSAN / PROGRAM / KEGIATAN / SUB KEGIATAN	INDIKATOR PROGRAM / KEGIATAN / SUB KEGIATAN	TARGET AKHIR PERIODE RENSTRA OPD	REALISASI CAPAIAN RENJA OPD TAHUN 2023	PRAKIRAAN CAPAIAN TARGET RENJA OPD TAHUN 2024	CAPAIAN KINERJA DAN KERANGKA PENDANAAN										KELOMPOK SASARAN	PRAKIRAAN MAJU RENCANA TAHUN 2026		PERANGKAT DAERAH PENANGGUNG JAWAB
							TARGET 2025		PAGU INDIKATIF (Rp)			Bertambah/Berkurang (10-12)	LOKASI	SUMBER DANA	PRIORITAS			TARGET	PAGU INDIKATIF (Rp)	
							SEBELUM	SESUDAH	RKPD 2025	APBD 2025	RKPD PERUBAHAN 2025				NASIONAL	DAERAH				
1	2	3	4	5	6	7	8	9	10	11	12	13	14	15	16	17	18	19	20	21
	2.09.01.2.06.0004	Penyediaan Bahan Logistik Kantor																		
			Jumlah Paket Bahan Logistik Kantor yang Disediakan				1 Paket	8 Paket	54.188.810,00	87.303.110,00	82.337.121,00	28.148.311,00	Kab. Probolinggo, Dringu, Tamansari	SISA LEBIH PERHITUNGAN ANGGARAN TAHUN SEBELUMNYA PENDAPATAN BAGI HASIL PAJAK ROKOK	Membangun dari desa dan dari bawah untuk pertumbuhan ekonomi, pemerataan ekonomi dan pemberantasan kemiskinan.	PENINGKATAN TATA KELOLA PEMERINTAHAN DAERAH PENINGKATAN TATA KELOLA PEMERINTAHAN DAERAH			80.000.000,00	DINAS KETAHANAN PANGAN
	2.09.01.2.06.0005	Penyediaan Barang Cetakan dan Penggandaan																		
			Jumlah Paket Barang Cetakan dan Penggandaan yang Disediakan				1 Paket	1 Paket	12.000.000,00	12.000.000,00	12.000.000,00	0,00	Kab. Probolinggo, Dringu, Tamansari	SISA LEBIH PERHITUNGAN ANGGARAN TAHUN SEBELUMNYA	Membangun dari desa dan dari bawah untuk pertumbuhan ekonomi, pemerataan ekonomi dan pemberantasan kemiskinan.	PENINGKATAN TATA KELOLA PEMERINTAHAN DAERAH PENINGKATAN TATA KELOLA PEMERINTAHAN DAERAH			15.000.000,00	DINAS KETAHANAN PANGAN
	2.09.01.2.06.0006	Penyediaan Bahan Bacaan dan Peraturan Perundang-undangan																		
			Jumlah Dokumen Bahan Bacaan dan Peraturan Perundang-Undangan yang Disediakan				1 Dokumen	1 Dokumen	5.000.000,00	0,00	0,00	-5.000.000,00	Kab. Probolinggo, Dringu, Tamansari	DANA ALOKASI UMUM (DAU)	Membangun dari desa dan dari bawah untuk pertumbuhan ekonomi, pemerataan ekonomi dan pemberantasan kemiskinan.	PENINGKATAN TATA KELOLA PEMERINTAHAN DAERAH PENINGKATAN TATA KELOLA PEMERINTAHAN DAERAH			5.000.000,00	DINAS KETAHANAN PANGAN
	2.09.01.2.06.0008	Fasilitasi Kunjungan Tamu																		
			Jumlah Laporan Fasilitasi Kunjungan Tamu				1 Laporan	1 Laporan	5.000.000,00	3.000.000,00	2.000.000,00	-3.000.000,00	Kab. Probolinggo, Dringu, Semua Kel/Desa	SISA LEBIH PERHITUNGAN ANGGARAN TAHUN SEBELUMNYA	Membangun dari desa dan dari bawah untuk pertumbuhan ekonomi, pemerataan ekonomi dan pemberantasan kemiskinan.	PENINGKATAN TATA KELOLA PEMERINTAHAN DAERAH PENINGKATAN TATA KELOLA PEMERINTAHAN DAERAH			5.000.000,00	DINAS KETAHANAN PANGAN
	2.09.01.2.06.0009	Penyelenggaraan Rapat Koordinasi dan Konsultasi SKPD																		
			Jumlah Laporan Penyelenggaraan Rapat Koordinasi dan Konsultasi SKPD				1 Laporan	1 Laporan	90.000.000,00	98.449.000,00	74.552.489,00	-15.447.511,00	Kab. Probolinggo, Dringu, Tamansari	SISA LEBIH PERHITUNGAN ANGGARAN TAHUN SEBELUMNYA	Membangun dari desa dan dari bawah untuk pertumbuhan ekonomi, pemerataan ekonomi dan pemberantasan kemiskinan.	PENINGKATAN TATA KELOLA PEMERINTAHAN DAERAH PENINGKATAN TATA KELOLA PEMERINTAHAN DAERAH			100.000.000,00	DINAS KETAHANAN PANGAN
	2.09.01.2.06.0010	Penatausahaan Arsip Dinamis pada SKPD																		
			Jumlah Dokumen Penatausahaan Arsip Dinamis pada SKPD				1 Dokumen	1 Dokumen	15.000.000,00	15.000.000,00	9.000.000,00	-6.000.000,00	Kab. Probolinggo, Dringu, Semua Kel/Desa	SISA LEBIH PERHITUNGAN ANGGARAN TAHUN SEBELUMNYA	Membangun dari desa dan dari bawah untuk pertumbuhan ekonomi, pemerataan ekonomi dan pemberantasan kemiskinan.	PENINGKATAN TATA KELOLA PEMERINTAHAN DAERAH PENINGKATAN TATA KELOLA PEMERINTAHAN DAERAH			15.000.000,00	DINAS KETAHANAN PANGAN
	2.09.01.2.06.0011	Dukungan Pelaksanaan Sistem Pemerintahan Berbasis Elektronik pada SKPD																		
			Jumlah Dokumen Dukungan Pelaksanaan Sistem Pemerintahan Berbasis Elektronik pada SKPD				1 Dokumen	1 Dokumen	30.000.000,00	20.000.000,00	4.000.000,00	-26.000.000,00	Kab. Probolinggo, Dringu, Tamansari	SISA LEBIH PERHITUNGAN ANGGARAN TAHUN SEBELUMNYA	Membangun dari desa dan dari bawah untuk pertumbuhan ekonomi, pemerataan ekonomi dan pemberantasan kemiskinan.	PENINGKATAN TATA KELOLA PEMERINTAHAN DAERAH PENINGKATAN TATA KELOLA PEMERINTAHAN DAERAH			40.000.000,00	DINAS KETAHANAN PANGAN
	2.09.01.2.07	Pengadaan Barang Milik Daerah Penunjang Urusan Pemerintah Daerah	*Jumlah Paket pengadaan Barang Milik Daerah*				-	5 Paket	270.000.000,00	261.385.700,00	175.621.300,00	-94.378.700,00			Membangun dari desa dan dari bawah untuk pertumbuhan ekonomi, pemerataan ekonomi dan pemberantasan kemiskinan.	PENINGKATAN TATA KELOLA PEMERINTAHAN DAERAH PENINGKATAN TATA KELOLA PEMERINTAHAN DAERAH	ASN Dinas Ketahanan Pangan Kabupaten Probolinggo		670.000.000,00	DINAS KETAHANAN PANGAN
	2.09.01.2.07.0002	Pengadaan Kendaraan Dinas Operasional atau Lapangan																		
			Jumlah Unit Kendaraan Dinas Operasional atau Lapangan yang Disediakan				1 Unit	1 Unit	0,00	0,00	0,00	0,00	Kab. Probolinggo, Dringu, Tamansari	DANA ALOKASI UMUM (DAU)	Membangun dari desa dan dari bawah untuk pertumbuhan ekonomi, pemerataan ekonomi dan pemberantasan kemiskinan.	PENINGKATAN TATA KELOLA PEMERINTAHAN DAERAH PENINGKATAN TATA KELOLA PEMERINTAHAN DAERAH			400.000.000,00	DINAS KETAHANAN PANGAN
	2.09.01.2.07.0006	Pengadaan Peralatan dan Mesin Lainnya																		
			Jumlah Unit Peralatan dan Mesin Lainnya yang Disediakan				5 Unit	5 Unit	200.000.000,00	191.385.700,00	175.621.300,00	-24.378.700,00	Kab. Probolinggo, Dringu, Tamansari	PENDAPATAN BAGI HASIL PAJAK ROKOK	Membangun dari desa dan dari bawah untuk pertumbuhan ekonomi, pemerataan ekonomi dan pemberantasan kemiskinan.	PENINGKATAN TATA KELOLA PEMERINTAHAN DAERAH PENINGKATAN TATA KELOLA PEMERINTAHAN DAERAH			200.000.000,00	DINAS KETAHANAN PANGAN
	2.09.01.2.07.0008	Pengadaan Aset Tak Berwujud																		
			Jumlah Unit Aset Tak Berwujud yang Disediakan				1 Unit	1 Unit	70.000.000,00	70.000.000,00	0,00	-70.000.000,00	Kab. Probolinggo, Dringu, Tamansari	SISA LEBIH PERHITUNGAN ANGGARAN TAHUN SEBELUMNYA	Membangun dari desa dan dari bawah untuk pertumbuhan ekonomi, pemerataan ekonomi dan pemberantasan kemiskinan.	PENINGKATAN TATA KELOLA PEMERINTAHAN DAERAH PENINGKATAN TATA KELOLA PEMERINTAHAN DAERAH			70.000.000,00	DINAS KETAHANAN PANGAN
	2.09.01.2.08	Penyediaan Jasa Penunjang Urusan Pemerintahan Daerah	*Jumlah DOkumen Penyediaan Jasa Penunjang Urusan Pemerintahan Daerah*				-	1 Dokumen	637.000.000,00	677.785.398,00	667.785.398,00	30.785.398,00			Membangun dari desa dan dari bawah untuk pertumbuhan ekonomi, pemerataan ekonomi dan pemberantasan kemiskinan.	PENINGKATAN TATA KELOLA PEMERINTAHAN DAERAH PENINGKATAN TATA KELOLA PEMERINTAHAN DAERAH	ASN Dinas Ketahanan Pangan Kabupaten Probolinggo		660.000.000,00	DINAS KETAHANAN PANGAN
	2.09.01.2.08.0002	Penyediaan Jasa Komunikasi, Sumber Daya Air dan Listrik																		
			Jumlah Laporan Penyediaan Jasa Komunikasi, Sumber Daya Air dan Listrik yang Disediakan				1 Laporan	1 Laporan	77.000.000,00	65.097.088,00	65.097.088,00	-11.902.912,00	Kab. Probolinggo, Dringu, Tamansari	PENDAPATAN ASLI DAERAH (PAD)	Membangun dari desa dan dari bawah untuk pertumbuhan ekonomi, pemerataan ekonomi dan pemberantasan kemiskinan.	PENINGKATAN TATA KELOLA PEMERINTAHAN DAERAH PENINGKATAN TATA KELOLA PEMERINTAHAN DAERAH			100.000.000,00	DINAS KETAHANAN PANGAN

NO	KODE	URUSAN / BIDANG URUSAN / PROGRAM / KEGIATAN / SUB KEGIATAN	INDIKATOR PROGRAM / KEGIATAN / SUB KEGIATAN	TARGET AKHIR PERIODE RENSTRA OPD	REALISASI CAPAIAN RENJA OPD TAHUN 2023	PRAKIRAAN CAPAIAN TARGET RENJA OPD TAHUN 2024	CAPAIAN KINERJA DAN KERANGKA PENDANAAN										KELOMPOK SASARAN	PRAKIRAAN MAJU RENCANA TAHUN 2026		PERANGKAT DAERAH PENANGGUNG JAWAB
							TARGET 2025		PAGU INDIKATIF (Rp)			Bertambah/Berkurang (10-12)	LOKASI	SUMBER DANA	PRIORITAS			TARGET	PAGU INDIKATIF (Rp)	
							SEBELUM	SESUDAH	RKPD 2025	APBD 2025	RKPD PERUBAHAN 2025				NASIONAL	DAERAH				
1	2	3	4	5	6	7	8	9	10	11	12	13	14	15	16	17	18	19	20	21
	2.09.01.2.08.0004	Penyediaan Jasa Pelayanan Umum Kantor																		
			Jumlah Laporan Penyediaan Jasa Pelayanan Umum Kantor yang Disediakan				1 Laporan	1 Laporan	560.000.000,00	612.688.310,00	602.688.310,00	42.688.310,00	Kab. Probolinggo, Dringu, Tamansari	SISA LEBIH PERHITUNGAN ANGGARAN TAHUN SEBELUMNYA DANA BAGI HASIL (DBH)	Membangun dari desa dan dari bawah untuk pertumbuhan ekonomi, pemerataan ekonomi dan pemberantasan kemiskinan.	- -			560.000.000,00	DINAS KETAHANAN PANGAN
	2.09.01.2.09	Pemeliharaan Barang Milik Daerah Penunjang Urusan Pemerintahan Daerah	*Jumlah Dokumen Barang Milik Daerah Penunjang Urusan Pemerintahan Daerah Terpelihara*				-	1 Dokumen	370.000.000,00	446.809.000,00	349.459.000,00	-20.541.000,00			Membangun dari desa dan dari bawah untuk pertumbuhan ekonomi, pemerataan ekonomi dan pemberantasan kemiskinan.	PENINGKATAN TATA KELOLA PEMERINTAHAN DAERAH PENINGKATAN TATA KELOLA PEMERINTAHAN DAERAH	ASN Dinas Ketahanan Pangan Kabupaten Probolinggo		420.000.000,00	DINAS KETAHANAN PANGAN
	2.09.01.2.09.0001	Penyediaan Jasa Pemeliharaan, Biaya Pemeliharaan, dan Pajak Kendaraan Perorangan Dinas atau Kendaraan Dinas Jabatan																		
			Jumlah Kendaraan Perorangan Dinas atau Kendaraan Dinas Jabatan yang Dipelihara dan dibayarkan Pajaknya				35 Unit	35 Unit	200.000.000,00	276.809.000,00	225.809.000,00	25.809.000,00	Kab. Probolinggo, Dringu, Semua Kel/Desa	SISA LEBIH PERHITUNGAN ANGGARAN TAHUN SEBELUMNYA PENDAPATAN BAGI HASIL PAJAK ROKOK	Membangun dari desa dan dari bawah untuk pertumbuhan ekonomi, pemerataan ekonomi dan pemberantasan kemiskinan.	PENINGKATAN TATA KELOLA PEMERINTAHAN DAERAH PENINGKATAN TATA KELOLA PEMERINTAHAN DAERAH			200.000.000,00	DINAS KETAHANAN PANGAN
	2.09.01.2.09.0006	Pemeliharaan Peralatan dan Mesin Lainnya																		
			Jumlah Peralatan dan Mesin Lainnya yang Dipelihara				22 Unit	22 Unit	50.000.000,00	50.000.000,00	50.000.000,00	0,00	Kab. Probolinggo, Dringu, Semua Kel/Desa	PENDAPATAN BAGI HASIL PAJAK ROKOK	Membangun dari desa dan dari bawah untuk pertumbuhan ekonomi, pemerataan ekonomi dan pemberantasan kemiskinan.	PENINGKATAN TATA KELOLA PEMERINTAHAN DAERAH PENINGKATAN TATA KELOLA PEMERINTAHAN DAERAH			100.000.000,00	DINAS KETAHANAN PANGAN
	2.09.01.2.09.0008	Pemeliharaan Aset Tak Berwujud																		
			Jumlah Aset Tak Berwujud yang Dipelihara				1 Unit	1 Unit	20.000.000,00	20.000.000,00	0,00	-20.000.000,00	Kab. Probolinggo, Dringu, Tamansari	SISA LEBIH PERHITUNGAN ANGGARAN TAHUN SEBELUMNYA	Membangun dari desa dan dari bawah untuk pertumbuhan ekonomi, pemerataan ekonomi dan pemberantasan kemiskinan.	PENINGKATAN TATA KELOLA PEMERINTAHAN DAERAH PENINGKATAN TATA KELOLA PEMERINTAHAN DAERAH			20.000.000,00	DINAS KETAHANAN PANGAN
	2.09.01.2.09.0010	Pemeliharaan/Rehabilitasi Sarana dan Prasarana Gedung Kantor atau Bangunan Lainnya																		
			Jumlah Sarana dan Prasarana Gedung Kantor atau Bangunan Lainnya yang Dipelihara/Direhabilitasi				1 Unit	1 Unit	100.000.000,00	100.000.000,00	73.650.000,00	-26.350.000,00	Kab. Probolinggo, Dringu, Tamansari	PENDAPATAN BAGI HASIL PAJAK ROKOK	Membangun dari desa dan dari bawah untuk pertumbuhan ekonomi, pemerataan ekonomi dan pemberantasan kemiskinan.	PENINGKATAN TATA KELOLA PEMERINTAHAN DAERAH PENINGKATAN TATA KELOLA PEMERINTAHAN DAERAH			100.000.000,00	DINAS KETAHANAN PANGAN
2.	**2.09.02**	**PROGRAM PENGELOLAAN SUMBER DAYA EKONOMI UNTUK KEDAULATAN dan KEMANDIRIAN PANGAN**	**Persentase Infrastruktur Kemandiran Pangan**				**-**	**2 Persen**	**2.200.000.000,00**	**490.000.000,00**	**110.000.000,00**	**900.000.000,00**							**3.100.000.000,00**	
	2.09.02.2.01	Penyediaan Infrastruktur dan Seluruh Pendukung Kemandirian Pangan sesuai Kewenangan Daerah Kabupaten/Kota	*Jumlah Infrastruktur Pendukung Kemandirian Pangan yang Tersedia*				-	3 Unit	2.200.000.000,00	490.000.000,00	110.000.000,00	-2.090.000.000,00			Membangun dari desa dan dari bawah untuk pertumbuhan ekonomi, pemerataan ekonomi dan pemberantasan kemiskinan.	PENINGKATAN DIVERSIFIKASI PANGAN PENINGKATAN DIVERSIFIKASI PANGAN	3 Desa		3.100.000.000,00	DINAS KETAHANAN PANGAN
	2.09.02.2.01.0003	Penyediaan Infrastruktur Pendukung Kemandirian Pangan Lainnya																		
			Jumlah Infrastruktur Pendukung Kemandirian Pangan yang Tersedia				2 Unit	1 Unit	2.000.000.000,00	340.000.000,00	10.000.000,00	-1.990.000.000,00	Kab. Probolinggo, Semua Kecamatan, Semua Kel/Desa	PENDAPATAN ASLI DAERAH (PAD) SISA LEBIH PERHITUNGAN ANGGARAN TAHUN SEBELUMNYA DAK NON FISIK-DANA KETAHANAN PANGAN DAN PERTANIAN	Membangun dari desa dan dari bawah untuk pertumbuhan ekonomi, pemerataan ekonomi dan pemberantasan kemiskinan.	PENINGKATAN DIVERSIFIKASI PANGAN PENINGKATAN DIVERSIFIKASI PANGAN			3.000.000.000,00	DINAS KETAHANAN PANGAN
	2.09.02.2.01.0004	Koordinasi dan Sinkronisasi Penyediaan Infrastruktur Logistik																		
			Jumlah Koordinasi dan Sinkronisasi dalam rangka Penyediaan Infrastruktur Logistik				1 Laporan	1 Laporan	200.000.000,00	150.000.000,00	100.000.000,00	-100.000.000,00	Kab. Probolinggo, Semua Kecamatan, Semua Kel/Desa	PENDAPATAN BAGI HASIL PAJAK ROKOK	Membangun dari desa dan dari bawah untuk pertumbuhan ekonomi, pemerataan ekonomi dan pemberantasan kemiskinan.	- -			100.000.000,00	DINAS KETAHANAN PANGAN
3.	**2.09.03**	**PROGRAM PENINGKATAN DIVERSIFIKASI DAN KETAHANAN PANGAN MASYARAKAT**	**Persentase Komoditas yang Rata-rata Harganya Stabil**				**-**	**80 %**	**4.211.000.000,00**	**1.776.787.225,00**	**1.577.409.873,00**	**-221.000.000,00**							**3.990.000.000,00**	
	2.09.03.2.01	Penyediaan dan Penyaluran Pangan Pokok atau Pangan Lainnya sesuai dengan Kebutuhan Daerah Kabupaten/Kota dalam rangka Stabilisasi Pasokan dan Harga Pangan	*Skor PPH Ketersediaan*				-	82.4 Skor	590.000.000,00	655.787.225,00	329.479.800,00	-260.520.200,00			Membangun dari desa dan dari bawah untuk pertumbuhan ekonomi, pemerataan ekonomi dan pemberantasan kemiskinan.	PENINGKATAN DIVERSIFIKASI PANGAN PENINGKATAN DIVERSIFIKASI PANGAN	Masyarakat umum		940.000.000,00	DINAS KETAHANAN PANGAN
	2.09.03.2.01.0002	Penyediaan Pangan Berbasis Sumber Daya Lokal																		
			Pangan Berbasis Sumber Daya Lokal yang Tersedia				1 Laporan	1 Laporan	100.000.000,00	120.750.000,00	120.750.000,00	20.750.000,00	-	SISA LEBIH PERHITUNGAN ANGGARAN TAHUN SEBELUMNYA DANA ALOKASI UMUM (DAU)	Membangun dari desa dan dari bawah untuk pertumbuhan ekonomi, pemerataan ekonomi dan pemberantasan kemiskinan.	PENINGKATAN DIVERSIFIKASI PANGAN PENINGKATAN DIVERSIFIKASI PANGAN			100.000.000,00	DINAS KETAHANAN PANGAN
	2.09.03.2.01.0007	Peningkatan Ketahanan Pangan Keluarga																		
			Jumlah Keluarga yang Mengikuti Peningkatan Ketahanan Pangan Keluarga				600 Keluarga	480 Keluarga	240.000.000,00	251.837.225,00	0,00	-240.000.000,00	Kab. Probolinggo, Kotaanyar, Semua Kel/Desa Kab. Probolinggo, Paiton, Semua Kel/Desa	SISA LEBIH PERHITUNGAN ANGGARAN TAHUN SEBELUMNYA PENDAPATAN BAGI HASIL PAJAK ROKOK	Membangun dari desa dan dari bawah untuk pertumbuhan ekonomi, pemerataan ekonomi dan pemberantasan kemiskinan.	PENINGKATAN DIVERSIFIKASI PANGAN PENINGKATAN DIVERSIFIKASI PANGAN			240.000.000,00	DINAS KETAHANAN PANGAN
	2.09.03.2.01.0008	Stabilisasi Pasokan dan Harga Pangan Tingkat Produsen dan Konsumen di Kabupaten/Kota																		

NO	KODE	URUSAN / BIDANG URUSAN / PROGRAM / KEGIATAN / SUB KEGIATAN	INDIKATOR PROGRAM / KEGIATAN / SUB KEGIATAN	TARGET AKHIR PERIODE RENSTRA OPD	REALISASI CAPAIAN RENJA OPD TAHUN 2023	PRAKIRAAN CAPAIAN TARGET RENJA OPD TAHUN 2024	CAPAIAN KINERJA DAN KERANGKA PENDANAAN										KELOMPOK SASARAN	PRAKIRAAN MAJU RENCANA TAHUN 2026		PERANGKAT DAERAH PENANGGUNG JAWAB
							TARGET 2025		PAGU INDIKATIF (Rp)			Bertambah/Berkurang (10-12)	LOKASI	SUMBER DANA	PRIORITAS			TARGET	PAGU INDIKATIF (Rp)	
							SEBELUM	SESUDAH	RKPD 2025	APBD 2025	RKPD PERUBAHAN 2025				NASIONAL	DAERAH				
1	2	3	4	5	6	7	8	9	10	11	12	13	14	15	16	17	18	19	20	21
			Jumlah kegiatan Stabilisasi Pasokan dan Harga Pangan Tingkat Produsen dan Konsumen di Kabupaten/Kota				1 laporan	1 laporan	100.000.000,00	0,00	0,00	-100.000.000,00	Kab. Probolinggo, Semua Kecamatan, Semua Kel/Desa	SISA LEBIH PERHITUNGAN ANGGARAN TAHUN SEBELUMNYA	Membangun dari desa dan dari bawah untuk pertumbuhan ekonomi, pemerataan ekonomi dan pemberantasan kemiskinan.	PENINGKATAN DIVERSIFIKASI PANGAN PENINGKATAN DIVERSIFIKASI PANGAN			100.000.000,00	DINAS KETAHANAN PANGAN
	2.09.03.2.01.0010	Pengembangan Kelembagaan Distribusi Pangan Kabupaten/kota																		
			Jumlah Kelembagaan Distribusi Pangan				1 Unit	1 Unit	0,00	150.000.000,00	150.000.000,00	150.000.000,00	Kab. Probolinggo, Gading, Batur	DAK NON FISIK-DANA KETAHANAN PANGAN DAN PERTANIAN	Membangun dari desa dan dari bawah untuk pertumbuhan ekonomi, pemerataan ekonomi dan pemberantasan kemiskinan.	PENINGKATAN DIVERSIFIKASI PANGAN PENINGKATAN DIVERSIFIKASI PANGAN			300.000.000,00	DINAS KETAHANAN PANGAN
	2.09.03.2.01.0012	Penyediaan Informasi Harga Pangan Tingkat Produsen dan Konsumen Wilayah Kabupaten/Kota																		
			Informasi harga pangan tingkat Produsen dan Konsumen wilayah Kabupaten/Kota				1 Laporan	1 Laporan	0,00	0,00	0,00	0,00	Kab. Probolinggo, Semua Kecamatan, Semua Kel/Desa	DANA ALOKASI UMUM (DAU)	Membangun dari desa dan dari bawah untuk pertumbuhan ekonomi, pemerataan ekonomi dan pemberantasan kemiskinan.	PENINGKATAN DIVERSIFIKASI PANGAN PENINGKATAN DIVERSIFIKASI PANGAN			50.000.000,00	DINAS KETAHANAN PANGAN
	2.09.03.2.01.0013	Penyusunan Prognosa Neraca Pangan Wilayah Kabupaten/Kota																		
			Informasi Prognosa Neraca Pangan Wilayah Kabupaten/Kota				1 Dokumen	1 Dokumen	25.000.000,00	50.000.000,00	8.435.000,00	-16.565.000,00	Kab. Probolinggo, Semua Kecamatan, Semua Kel/Desa	SISA LEBIH PERHITUNGAN ANGGARAN TAHUN SEBELUMNYA	Membangun dari desa dan dari bawah untuk pertumbuhan ekonomi, pemerataan ekonomi dan pemberantasan kemiskinan.	PENINGKATAN DIVERSIFIKASI PANGAN PENINGKATAN DIVERSIFIKASI PANGAN			25.000.000,00	DINAS KETAHANAN PANGAN
	2.09.03.2.01.0015	Pemantauan Harga dan Pasokan Pangan																		
			Informasi Harga dan Pasokan Pangan				1 Dokumen	1 Dokumen	100.000.000,00	68.200.000,00	40.640.000,00	-59.360.000,00	Kab. Probolinggo, Semua Kecamatan, Semua Kel/Desa	SISA LEBIH PERHITUNGAN ANGGARAN TAHUN SEBELUMNYA	Membangun dari desa dan dari bawah untuk pertumbuhan ekonomi, pemerataan ekonomi dan pemberantasan kemiskinan.	PENINGKATAN DIVERSIFIKASI PANGAN PENINGKATAN DIVERSIFIKASI PANGAN			100.000.000,00	DINAS KETAHANAN PANGAN
	2.09.03.2.01.0016	Penyusunan Neraca Bahan Makanan (NBM)																		
			Informasi Neraca Bahan Makanan (NBM)				1 Dokumen	1 Dokumen	25.000.000,00	15.000.000,00	9.654.800,00	-15.345.200,00	Kab. Probolinggo, Semua Kecamatan, Semua Kel/Desa	SISA LEBIH PERHITUNGAN ANGGARAN TAHUN SEBELUMNYA	Membangun dari desa dan dari bawah untuk pertumbuhan ekonomi, pemerataan ekonomi dan pemberantasan kemiskinan.	PENINGKATAN DIVERSIFIKASI PANGAN PENINGKATAN DIVERSIFIKASI PANGAN			25.000.000,00	DINAS KETAHANAN PANGAN
	2.09.03.2.02	Pengelolaan dan Keseimbangan Cadangan Pangan Kabupaten/Kota	*Jumlah Pengadaan Cadangan Pangan*				-	97 ton	3.451.000.000,00	197.000.000,00	541.933.000,00	-2.909.067.000,00			Membangun dari desa dan dari bawah untuk pertumbuhan ekonomi, pemerataan ekonomi dan pemberantasan kemiskinan.	PENINGKATAN DIVERSIFIKASI PANGAN PENINGKATAN DIVERSIFIKASI PANGAN	Masyarakat miskin, masyarakat terkena bencana, dan pelaku usaha pangan		2.050.000.000,00	DINAS KETAHANAN PANGAN
	2.09.03.2.02.0002	Penyusunan Rencana Kebutuhan Pangan Lokal																		
			Rencana Kebutuhan Pangan Lokal				1 Dokumen	1 Dokumen	0,00	0,00	0,00	0,00	Kab. Probolinggo, Semua Kecamatan, Semua Kel/Desa	DANA ALOKASI UMUM (DAU)	Membangun dari desa dan dari bawah untuk pertumbuhan ekonomi, pemerataan ekonomi dan pemberantasan kemiskinan.	PENINGKATAN DIVERSIFIKASI PANGAN PENINGKATAN DIVERSIFIKASI PANGAN			0,00	DINAS KETAHANAN PANGAN
	2.09.03.2.02.0003	Pengadaan Cadangan Pangan Pemerintah Kabupaten/Kota																		
			Jumlah Cadangan Pangan Pemerintah Kabupaten/Kota				200 Ton	56,112 Ton	3.346.000.000,00	160.000.000,00	519.388.000,00	-2.826.612.000,00	Kab. Probolinggo, Semua Kecamatan, Semua Kel/Desa	SISA LEBIH PERHITUNGAN ANGGARAN TAHUN SEBELUMNYA DBH CUKAI HASIL TEMBAKAU (CHT) PENDAPATAN BAGI HASIL PAJAK ROKOK	Membangun dari desa dan dari bawah untuk pertumbuhan ekonomi, pemerataan ekonomi dan pemberantasan kemiskinan.	PENINGKATAN DIVERSIFIKASI PANGAN PENINGKATAN DIVERSIFIKASI PANGAN			2.000.000.000,00	DINAS KETAHANAN PANGAN
	2.09.03.2.02.0004	Pemeliharaan Cadangan Pangan Pemerintah Kabupaten/Kota																		
			Jumlah Cadangan Pangan Pemerintah Kabupaten/Kota yang Terpelihara				90 Ton	56,055 Ton	40.000.000,00	18.000.000,00	14.860.000,00	-25.140.000,00	Kab. Probolinggo, Semua Kecamatan, Semua Kel/Desa	SISA LEBIH PERHITUNGAN ANGGARAN TAHUN SEBELUMNYA	Membangun dari desa dan dari bawah untuk pertumbuhan ekonomi, pemerataan ekonomi dan pemberantasan kemiskinan.	PENINGKATAN DIVERSIFIKASI PANGAN PENINGKATAN DIVERSIFIKASI PANGAN			20.000.000,00	DINAS KETAHANAN PANGAN
	2.09.03.2.02.0005	Penyaluran Cadangan Pangan Pemerintah Kab/Kota																		
			Jumlah penyaluran Cadangan Pangan Pemerintah Kab/Kota				90 Ton	56,055 Ton	25.000.000,00	19.000.000,00	7.685.000,00	-17.315.000,00	Kab. Probolinggo, Semua Kecamatan, Semua Kel/Desa	SISA LEBIH PERHITUNGAN ANGGARAN TAHUN SEBELUMNYA	Membangun dari desa dan dari bawah untuk pertumbuhan ekonomi, pemerataan ekonomi dan pemberantasan kemiskinan.	PENINGKATAN DIVERSIFIKASI PANGAN PENINGKATAN DIVERSIFIKASI PANGAN			30.000.000,00	DINAS KETAHANAN PANGAN
	2.09.03.2.02.0006	Pengelolaan Cadangan Pangan Pemerintah Kab/Kota																		
			Jumlah Cadangan Pangan Pemerintah Kab/Kota yang terpelihara				90 Ton	90 Ton	40.000.000,00	0,00	0,00	-40.000.000,00	Kab. Probolinggo, Semua Kecamatan, Semua Kel/Desa	DANA ALOKASI UMUM (DAU)	Membangun dari desa dan dari bawah untuk pertumbuhan ekonomi, pemerataan ekonomi dan pemberantasan kemiskinan.	PENINGKATAN DIVERSIFIKASI PANGAN PENINGKATAN DIVERSIFIKASI PANGAN			0,00	DINAS KETAHANAN PANGAN
	2.09.03.2.04	Pelaksanaan Pencapaian Target Konsumsi Pangan Perkapita/Tahun sesuai dengan Angka Kecukupan Gizi	*Jumlah Dokumen Target Konsumsi Pangan Perkapita/Tahun sesuai dengan Angka Kecukupan Gizi*				-	1 Dokumen	170.000.000,00	924.000.000,00	705.997.073,00	535.997.073,00			-	PENINGKATAN DIVERSIFIKASI PANGAN PENINGKATAN DIVERSIFIKASI PANGAN	-		1.000.000.000,00	DINAS KETAHANAN PANGAN
	2.09.03.2.04.0001	Penyusunan dan Penetapan Target Konsumsi Pangan Per Kapita Per Tahun																		
			Target Konsumsi Pangan Per Kapita Per Tahun				1 Dokumen	1 Dokumen	20.000.000,00	20.000.000,00	1.266.000,00	-18.734.000,00	Kab. Probolinggo, Semua Kecamatan, Semua Kel/Desa	SISA LEBIH PERHITUNGAN ANGGARAN TAHUN SEBELUMNYA	-	PENINGKATAN DIVERSIFIKASI PANGAN PENINGKATAN DIVERSIFIKASI PANGAN			0,00	DINAS KETAHANAN PANGAN
	2.09.03.2.04.0002	Pemberdayaan Masyarakat dalam Penganekaragaman Konsumsi Pangan Berbasis Sumber Daya Lokal																		

NO	KODE	URUSAN / BIDANG URUSAN / PROGRAM / KEGIATAN / SUB KEGIATAN	INDIKATOR PROGRAM / KEGIATAN / SUB KEGIATAN	TARGET AKHIR PERIODE RENSTRA OPD	REALISASI CAPAIAN RENJA OPD TAHUN 2023	PRAKIRAAN CAPAIAN TARGET RENJA OPD TAHUN 2024	CAPAIAN KINERJA DAN KERANGKA PENDANAAN										KELOMPOK SASARAN	PRAKIRAAN MAJU RENCANA TAHUN 2026		PERANGKAT DAERAH PENANGGUNG JAWAB
							TARGET 2025		PAGU INDIKATIF (Rp)			Bertambah/Berkurang (10-12)	LOKASI	SUMBER DANA	PRIORITAS			TARGET	PAGU INDIKATIF (Rp)	
							SEBELUM	SESUDAH	RKPD 2025	APBD 2025	RKPD PERUBAHAN 2025				NASIONAL	DAERAH				
1	2	3	4	5	6	7	8	9	10	11	12	13	14	15	16	17	18	19	20	21
			Jumlah Pemberdayaan Kelompok Masyarakat dalam Penganekaragaman Konsumsi Pangan Berbasis Sumber Daya Lokal				2 Laporan	2 Laporan	150.000.000,00	904.000.000,00	704.731.073,00	554.731.073,00	Kab. Probolinggo, Bantaran, Bantaran Kab. Probolinggo, Bantaran, Kropak Kab. Probolinggo, Gading, Ranuwurung Kab. Probolinggo, Gading, Prasi Kab. Probolinggo, Kraksaan, Bulu Kab. Probolinggo, Kraksaan, Asembakor	SISA LEBIH PERHITUNGAN ANGGARAN TAHUN SEBELUMNYA DAK NON FISIK-DANA KETAHANAN PANGAN DAN PERTANIAN PENDAPATAN BAGI HASIL PAJAK ROKOK	-	PENINGKATAN DIVERSIFIKASI PANGAN PENINGKATAN DIVERSIFIKASI PANGAN			1.000.000.000,00	DINAS KETAHANAN PANGAN
	2.09.03.2.04.0003	Koordinasi dan Sinkronisasi Pemantauan dan Evaluasi Konsumsi per Kapita per Tahun																		
			Jumlah Koordinasi dan Sinkronisasi Pemantauan dan Evaluasi Konsumsi Per Kapita Per Tahun				1 Laporan	1 Laporan	0,00	0,00	0,00	0,00	Kab. Probolinggo, Semua Kecamatan, Semua Kel/Desa	DANA ALOKASI UMUM (DAU)	-	PENINGKATAN DIVERSIFIKASI PANGAN PENINGKATAN DIVERSIFIKASI PANGAN			0,00	DINAS KETAHANAN PANGAN
4.	**2.09.04**	**PROGRAM PENANGANAN KERAWANAN PANGAN**	**Persentase Wilayah dalam Daerah yang tidak Rawan Pangan**				**-**	**91 Persen**	**430.000.000,00**	**442.500.000,00**	**241.351.353,00**	**30.000.000,00**							**460.000.000,00**	
	2.09.04.2.01	Penyusunan Peta Kerentanan dan Ketahanan Pangan Kecamatan	*Jumlah Peta Kerentanan dan Ketahanan Pangan Per Kecamatan yang disusun*				-	1 Peta	50.000.000,00	61.000.000,00	19.374.000,00	-30.626.000,00			Membangun dari desa dan dari bawah untuk pertumbuhan ekonomi, pemerataan ekonomi dan pemberantasan kemiskinan.	PENINGKATAN DIVERSIFIKASI PANGAN PENINGKATAN DIVERSIFIKASI PANGAN	Masyarakat Miskin		50.000.000,00	DINAS KETAHANAN PANGAN
	2.09.04.2.01.0001	Penyusunan, Pemutakhiran dan Analisis Peta Ketahanan dan Kerentanan Pangan																		
			Peta dan Analisis Ketahanan dan Kerentanan Pangan yang Dimutahirkan				1 Dokumen	1 Dokumen	50.000.000,00	61.000.000,00	19.374.000,00	-30.626.000,00	Kab. Probolinggo, Semua Kecamatan, Semua Kel/Desa	SISA LEBIH PERHITUNGAN ANGGARAN TAHUN SEBELUMNYA	Membangun dari desa dan dari bawah untuk pertumbuhan ekonomi, pemerataan ekonomi dan pemberantasan kemiskinan.	PENINGKATAN DIVERSIFIKASI PANGAN PENINGKATAN DIVERSIFIKASI PANGAN			50.000.000,00	DINAS KETAHANAN PANGAN
	2.09.04.2.02	Penanganan Kerawanan Pangan Kewenangan Kabupaten/Kota	*Jumlah Desa Rawan Pangan yang Tertangani*				-	30 Desa	380.000.000,00	381.500.000,00	221.977.353,00	-158.022.647,00			Membangun dari desa dan dari bawah untuk pertumbuhan ekonomi, pemerataan ekonomi dan pemberantasan kemiskinan.	PENINGKATAN DIVERSIFIKASI PANGAN PENINGKATAN DIVERSIFIKASI PANGAN	Masyarakat Miskin		410.000.000,00	DINAS KETAHANAN PANGAN
	2.09.04.2.02.0002	Pelaksanaan Pengadaan, Pengelolaan, dan Penyaluran Cadangan Pangan pada Kerawanan Pangan yang Mencakup dalam 1 (satu) Daerah Kabupaten/Kota																		
			Jumlah Pengadaan, Pengelolaan, dan Penyaluran Cadangan Pangan pada Kerawanan Pangan yang Mencakup dalam 1 (Satu) Daerah Kabupaten/Kota				1 Dokumen	1 Dokumen	100.000.000,00	104.700.000,00	1.880.000,00	-98.120.000,00	Kab. Probolinggo, Tiris, Pesawahan	SISA LEBIH PERHITUNGAN ANGGARAN TAHUN SEBELUMNYA	Membangun dari desa dan dari bawah untuk pertumbuhan ekonomi, pemerataan ekonomi dan pemberantasan kemiskinan.	PENINGKATAN DIVERSIFIKASI PANGAN PENINGKATAN DIVERSIFIKASI PANGAN			100.000.000,00	DINAS KETAHANAN PANGAN
	2.09.04.2.02.0003	Koordinasi dan Sinkronisasi Penanganan Kerawanan Pangan dan Gizi Kabupaten/Kota																		
			Jumlah koordinasi dan sinkronisasi penanganan kerawanan pangan dan gizi kabupaten/kota				1 Laporan	1 Laporan	87.500.000,00	50.000.000,00	3.677.000,00	-83.823.000,00	Kab. Probolinggo, Semua Kecamatan, Semua Kel/Desa	SISA LEBIH PERHITUNGAN ANGGARAN TAHUN SEBELUMNYA	Membangun dari desa dan dari bawah untuk pertumbuhan ekonomi, pemerataan ekonomi dan pemberantasan kemiskinan.	PENINGKATAN DIVERSIFIKASI PANGAN PENINGKATAN DIVERSIFIKASI PANGAN			100.000.000,00	DINAS KETAHANAN PANGAN
	2.09.04.2.02.0004	Pelaksanaan Intervensi Kewaspadaan Pangan dan Gizi																		
			Jumlah Intervensi Kewaspadaan Pangan dan Gizi				1 Dokumen	1 Dokumen	162.500.000,00	198.890.000,00	194.427.353,00	31.927.353,00	Kab. Probolinggo, Banyuanyar, Semua Kel/Desa	SISA LEBIH PERHITUNGAN ANGGARAN TAHUN SEBELUMNYA	Membangun dari desa dan dari bawah untuk pertumbuhan ekonomi, pemerataan ekonomi dan pemberantasan kemiskinan.	PENINGKATAN DIVERSIFIKASI PANGAN PENINGKATAN DIVERSIFIKASI PANGAN			170.000.000,00	DINAS KETAHANAN PANGAN
	2.09.04.2.02.0005	Penyusunan Peta Situasi Kewaspadaan Pangan dan Gizi Kabupaten/Kota																		
			Jumlah Peta Situasi Kewaspadaan Pangan dan Gizi Kabupaten/Kota				1 Dokumen	1 Dokumen	30.000.000,00	27.910.000,00	21.993.000,00	-8.007.000,00	Kab. Probolinggo, Semua Kecamatan, Semua Kel/Desa	SISA LEBIH PERHITUNGAN ANGGARAN TAHUN SEBELUMNYA	Membangun dari desa dan dari bawah untuk pertumbuhan ekonomi, pemerataan ekonomi dan pemberantasan kemiskinan.	PENINGKATAN DIVERSIFIKASI PANGAN PENINGKATAN DIVERSIFIKASI PANGAN			40.000.000,00	DINAS KETAHANAN PANGAN
5.	**2.09.05**	**PROGRAM PENGAWASAN KEAMANAN PANGAN**	**Persentase Pelaksanaan Pengawasan Keamanan Pangan Segar Daerah Kabupaten /Kota**				**-**	**1 Persen**	**30.000.000,00**	**40.000.000,00**	**10.000.000,00**	**10.000.000,00**							**40.000.000,00**	
	2.09.05.2.01	Pelaksanaan Pengawasan Keamanan Pangan Segar Daerah Kabupaten/Kota	*Jumlah PSAT yang diregistrasi*				-	2 PSAT	30.000.000,00	40.000.000,00	10.000.000,00	-20.000.000,00			Membangun dari desa dan dari bawah untuk pertumbuhan ekonomi, pemerataan ekonomi dan pemberantasan kemiskinan.	PENINGKATAN DIVERSIFIKASI PANGAN PENINGKATAN DIVERSIFIKASI PANGAN	Pelaku usaha Pangan segar asal tumbuhan		40.000.000,00	DINAS KETAHANAN PANGAN
	2.09.05.2.01.0006	Rekomendasi Perizinan keamanan pangan segar asal tumbuhan																		
			Jumlah Rekomendasi Perizinan keamanan pangan segar asal tumbuhan				1 Dokumen	1 Dokumen	10.000.000,00	10.000.000,00	10.000.000,00	0,00	Kab. Probolinggo, Semua Kecamatan, Semua Kel/Desa	SISA LEBIH PERHITUNGAN ANGGARAN TAHUN SEBELUMNYA	Membangun dari desa dan dari bawah untuk pertumbuhan ekonomi, pemerataan ekonomi dan pemberantasan kemiskinan.	PENINGKATAN DIVERSIFIKASI PANGAN PENINGKATAN DIVERSIFIKASI PANGAN			10.000.000,00	DINAS KETAHANAN PANGAN
	2.09.05.2.01.0007	Penyediaan Sarana Pengujian keamanan dan mutu pangan segar asal tumbuhan Daerah Kabupaten/Kota																		
			Jumlah sarana pengujian keamanan dan mutu pangan segar asal tumbuhan daerah kabupaten/kota				1 Dokumen	1 Dokumen	10.000.000,00	10.000.000,00	0,00	-10.000.000,00	Kab. Probolinggo, Semua Kecamatan, Semua Kel/Desa	PENDAPATAN BAGI HASIL PAJAK ROKOK	Membangun dari desa dan dari bawah untuk pertumbuhan ekonomi, pemerataan ekonomi dan pemberantasan kemiskinan.	PENINGKATAN DIVERSIFIKASI PANGAN PENINGKATAN DIVERSIFIKASI PANGAN			10.000.000,00	DINAS KETAHANAN PANGAN
	2.09.05.2.01.0008	Koordinasi dan sinkronisasi keamanan dan mutu pangan segar asal tumbuhan																		

NO	KODE	URUSAN / BIDANG URUSAN / PROGRAM / KEGIATAN / SUB KEGIATAN	INDIKATOR PROGRAM / KEGIATAN / SUB KEGIATAN	TARGET AKHIR PERIODE RENSTRA OPD	REALISASI CAPAIAN RENJA OPD TAHUN 2023	PRAKIRAAN CAPAIAN TARGET RENJA OPD TAHUN 2024	CAPAIAN KINERJA DAN KERANGKA PENDANAAN										KELOMPOK SASARAN	PRAKIRAAN MAJU RENCANA TAHUN 2026		PERANGKAT DAERAH PENANGGUNG JAWAB
							TARGET 2025		PAGU INDIKATIF (Rp)			Bertambah/Berkurang (10-12)	LOKASI	SUMBER DANA	PRIORITAS			TARGET	PAGU INDIKATIF (Rp)	
							SEBELUM	SESUDAH	RKPD 2025	APBD 2025	RKPD PERUBAHAN 2025				NASIONAL	DAERAH				
1	2	3	4	5	6	7	8	9	10	11	12	13	14	15	16	17	18	19	20	21
			Jumlah pelaksanaan koordinasi, dan sinkronisasi keamanan dan mutu pangan segar asal tumbuhan				1 Laporan	1 Laporan	10.000.000,00	0,00	0,00	-10.000.000,00	Kab. Probolinggo, Semua Kecamatan, Semua Kel/Desa	DANA ALOKASI UMUM (DAU)	Membangun dari desa dan dari bawah untuk pertumbuhan ekonomi, pemerataan ekonomi dan pemberantasan kemiskinan.	PENINGKATAN DIVERSIFIKASI PANGAN PENINGKATAN DIVERSIFIKASI PANGAN			0,00	DINAS KETAHANAN PANGAN
	2.09.05.2.01.0009	Penguatan kelembagaan pengawas keamanan dan mutu pangan segar asal tumbuhan																		
			Jumlah dokumen penguatan kelembagaan pengawas keamanan dan mutu pangan segar asal tumbuhan				1 Dokumen	1 Dokumen	0,00	20.000.000,00	0,00	0,00	Kab. Probolinggo, Semua Kecamatan, Semua Kel/Desa	SISA LEBIH PERHITUNGAN ANGGARAN TAHUN SEBELUMNYA	Membangun dari desa dan dari bawah untuk pertumbuhan ekonomi, pemerataan ekonomi dan pemberantasan kemiskinan.	PENINGKATAN DIVERSIFIKASI PANGAN PENINGKATAN DIVERSIFIKASI PANGAN			20.000.000,00	DINAS KETAHANAN PANGAN
		DINAS LINGKUNGAN HIDUP							**21.838.910.896,00**	**22.272.241.150,00**	**22.710.444.756,30**	**871.533.860,30**							**22.183.632.352,00**	
	2	**URUSAN PEMERINTAHAN WAJIB YANG TIDAK BERKAITAN DENGAN PELAYANAN DASAR**							**21.838.910.896,00**	**22.272.241.150,00**	**22.710.444.756,30**	**871.533.860,30**							**22.183.632.352,00**	
	2.11	**URUSAN PEMERINTAHAN BIDANG LINGKUNGAN HIDUP**							**21.838.910.896,00**	**22.272.241.150,00**	**22.710.444.756,30**	**871.533.860,30**							**22.183.632.352,00**	
1.	**2.11.01**	**PROGRAM PENUNJANG URUSAN PEMERINTAHAN DAERAH KABUPATEN/KOTA**	**Persentase Kenaikan Nilai LHE AKIP Perangkat Daerah**				**0,1 %**	**0,1 %**	**16.471.326.193,00**	**17.852.638.038,00**	**17.806.394.685,30**	**212.409.703,00**							**16.683.735.896,00**	
	2.11.01.2.01	Perencanaan, Penganggaran, dan Evaluasi Kinerja Perangkat Daerah	*Persentase Dokumen Perencanaan, Penganggaran, dan Evaluasi Kinerja Tersusun*				100 %	100 %	17.087.444,00	78.479.712,00	60.327.204,00	43.239.760,00			-	PENINGKATAN KUALITAS LINGKUNGAN HIDUP PENINGKATAN KUALITAS LINGKUNGAN HIDUP	masyarakat		17.087.444,00	DINAS LINGKUNGAN HIDUP
	2.11.01.2.01.0001	Penyusunan Dokumen Perencanaan Perangkat Daerah																		
			Jumlah Dokumen Perencanaan Perangkat Daerah				2 Dokumen	2 Dokumen	7.919.850,00	55.901.238,00	48.413.805,00	40.493.955,00	Kab. Probolinggo, Semua Kecamatan, Semua Kel/Desa	SISA LEBIH PERHITUNGAN ANGGARAN TAHUN SEBELUMNYA DANA ALOKASI UMUM (DAU)	-	PENINGKATAN KUALITAS LINGKUNGAN HIDUP PENINGKATAN KUALITAS LINGKUNGAN HIDUP			7.919.850,00	DINAS LINGKUNGAN HIDUP
	2.11.01.2.01.0002	Koordinasi dan Penyusunan Dokumen RKA-SKPD																		
			Jumlah Dokumen RKA-SKPD dan Laporan Hasil Koordinasi Penyusunan Dokumen RKA-SKPD				2 Dokumen	2 Dokumen	4.879.934,00	10.379.934,00	5.378.421,00	498.487,00	Kab. Probolinggo, Semua Kecamatan, Semua Kel/Desa	SISA LEBIH PERHITUNGAN ANGGARAN TAHUN SEBELUMNYA	-	PENINGKATAN KUALITAS LINGKUNGAN HIDUP PENINGKATAN KUALITAS LINGKUNGAN HIDUP			4.879.860,00	DINAS LINGKUNGAN HIDUP
	2.11.01.2.01.0007	Evaluasi Kinerja Perangkat Daerah																		
			Jumlah Laporan Evaluasi Kinerja Perangkat Daerah				2 Laporan	2 Laporan	4.287.660,00	12.198.540,00	6.534.978,00	2.247.318,00	Kab. Probolinggo, Semua Kecamatan, Semua Kel/Desa	SISA LEBIH PERHITUNGAN ANGGARAN TAHUN SEBELUMNYA	-	PENINGKATAN KUALITAS LINGKUNGAN HIDUP PENINGKATAN KUALITAS LINGKUNGAN HIDUP			4.287.734,00	DINAS LINGKUNGAN HIDUP
	2.11.01.2.02	Administrasi Keuangan Perangkat Daerah	*Persentase Dokumen Administrasi Keuangan Tersusun Tepat Waktu*				100 %	100 %	11.207.909.297,00	12.499.269.155,00	12.465.633.703,30	1.257.724.406,30			-	PENINGKATAN KUALITAS LINGKUNGAN HIDUP PENINGKATAN KUALITAS LINGKUNGAN HIDUP	masyarakat		11.528.114.084,00	DINAS LINGKUNGAN HIDUP
	2.11.01.2.02.0001	Penyediaan Gaji dan Tunjangan ASN																		
			Jumlah Orang yang Menerima Gaji dan Tunjangan ASN				101 Orang/ bulan	97 Orang/b ulan	11.192.909.297,00	12.459.269.155,00	12.444.782.983,30	1.251.873.686,30	Kab. Probolinggo, Semua Kecamatan, Semua Kel/Desa	DANA ALOKASI UMUM (DAU)	-	PENINGKATAN KUALITAS LINGKUNGAN HIDUP PENINGKATAN KUALITAS LINGKUNGAN HIDUP			11.513.114.084,00	DINAS LINGKUNGAN HIDUP
	2.11.01.2.02.0003	Pelaksanaan Penatausahaan dan Pengujian/Verifikasi Keuangan SKPD																		
			Jumlah Dokumen Penatausahaan dan Pengujian/Verifikasi Keuangan SKPD				12 Dokumen	12 Dokumen	6.000.400,00	6.000.400,00	3.198.200,00	-2.802.200,00	Kab. Probolinggo, Semua Kecamatan, Semua Kel/Desa	SISA LEBIH PERHITUNGAN ANGGARAN TAHUN SEBELUMNYA	-	PENINGKATAN KUALITAS LINGKUNGAN HIDUP PENINGKATAN KUALITAS LINGKUNGAN HIDUP			6.000.400,00	DINAS LINGKUNGAN HIDUP
	2.11.01.2.02.0005	Koordinasi dan Penyusunan Laporan Keuangan Akhir Tahun SKPD																		
			Jumlah Laporan Keuangan Akhir Tahun SKPD dan Laporan Hasil Koordinasi Penyusunan Laporan Keuangan Akhir Tahun SKPD				1 Laporan	1 Laporan	2.999.820,00	7.999.820,00	4.230.520,00	1.230.700,00	Kab. Probolinggo, Semua Kecamatan, Semua Kel/Desa	SISA LEBIH PERHITUNGAN ANGGARAN TAHUN SEBELUMNYA	-	PENINGKATAN KUALITAS LINGKUNGAN HIDUP PENINGKATAN KUALITAS LINGKUNGAN HIDUP			2.999.820,00	DINAS LINGKUNGAN HIDUP
	2.11.01.2.02.0007	Koordinasi dan Penyusunan Laporan Keuangan Bulanan/ Triwulanan/ Semesteran SKPD																		
			Jumlah Laporan Keuangan Bulanan/ Triwulanan/ Semesteran SKPD dan Laporan Koordinasi Penyusunan Laporan Keuangan Bulanan/Triwulanan/Semesteran SKPD				18 Laporan	18 Laporan	5.999.780,00	25.999.780,00	13.422.000,00	7.422.220,00	Kab. Probolinggo, Semua Kecamatan, Semua Kel/Desa	SISA LEBIH PERHITUNGAN ANGGARAN TAHUN SEBELUMNYA	-	PENINGKATAN KUALITAS LINGKUNGAN HIDUP PENINGKATAN KUALITAS LINGKUNGAN HIDUP			5.999.780,00	DINAS LINGKUNGAN HIDUP
	2.11.01.2.05	Administrasi Kepegawaian Perangkat Daerah	*Presentase Pegawai Berdasarkan Tugas dan Fungsi yang Mengikuti Pendidikan dan Pelatihan*				100 %	100 %	5.000.000,00	10.000.000,00	15.000.000,00	10.000.000,00			-	PENINGKATAN KUALITAS LINGKUNGAN HIDUP PENINGKATAN KUALITAS LINGKUNGAN HIDUP	masyarakat		5.000.000,00	DINAS LINGKUNGAN HIDUP

NO	KODE	URUSAN / BIDANG URUSAN / PROGRAM / KEGIATAN / SUB KEGIATAN	INDIKATOR PROGRAM / KEGIATAN / SUB KEGIATAN	TARGET AKHIR PERIODE RENSTRA OPD	REALISASI CAPAIAN RENJA OPD TAHUN 2023	PRAKIRAAN CAPAIAN TARGET RENJA OPD TAHUN 2024	CAPAIAN KINERJA DAN KERANGKA PENDANAAN										KELOMPOK SASARAN	PRAKIRAAN MAJU RENCANA TAHUN 2026		PERANGKAT DAERAH PENANGGUNG JAWAB
							TARGET 2025		PAGU INDIKATIF (Rp)			Bertambah/Berkurang (10-12)	LOKASI	SUMBER DANA	PRIORITAS			TARGET	PAGU INDIKATIF (Rp)	
							SEBELUM	SESUDAH	RKPD 2025	APBD 2025	RKPD PERUBAHAN 2025				NASIONAL	DAERAH				
1	2	3	4	5	6	7	8	9	10	11	12	13	14	15	16	17	18	19	20	21
	2.11.01.2.05.0009	Pendidikan dan Pelatihan Pegawai Berdasarkan Tugas dan Fungsi																		
			Jumlah Pegawai Berdasarkan Tugas dan Fungsi yang Mengikuti Pendidikan dan Pelatihan				1 Orang	3 Orang	5.000.000,00	10.000.000,00	15.000.000,00	10.000.000,00	Kab. Probolinggo, Semua Kecamatan, Semua Kel/Desa	SISA LEBIH PERHITUNGAN ANGGARAN TAHUN SEBELUMNYA	-	PENINGKATAN KUALITAS LINGKUNGAN HIDUP PENINGKATAN KUALITAS LINGKUNGAN HIDUP			5.000.000,00	DINAS LINGKUNGAN HIDUP
	2.11.01.2.06	Administrasi Umum Perangkat Daerah	*Persentase Administrasi Umum Perangkat Daerah Terlaksana*				100 %	100 %	417.827.498,00	434.345.976,00	349.764.983,00	-68.062.515,00			-	PENINGKATAN KUALITAS LINGKUNGAN HIDUP PENINGKATAN KUALITAS LINGKUNGAN HIDUP	masyarakat		410.129.640,00	DINAS LINGKUNGAN HIDUP
	2.11.01.2.06.0001	Penyediaan Komponen Instalasi Listrik/Penerangan Bangunan Kantor																		
			Jumlah Paket Komponen Instalasi Listrik/Penerangan Bangunan Kantor yang Disediakan				2 Paket	2 Paket	4.972.000,00	6.769.000,00	6.769.000,00	1.797.000,00	Kab. Probolinggo, Semua Kecamatan, Semua Kel/Desa	SISA LEBIH PERHITUNGAN ANGGARAN TAHUN SEBELUMNYA	-	PENINGKATAN KUALITAS LINGKUNGAN HIDUP PENINGKATAN KUALITAS LINGKUNGAN HIDUP			4.984.000,00	DINAS LINGKUNGAN HIDUP
	2.11.01.2.06.0002	Penyediaan Peralatan dan Perlengkapan Kantor																		
			Jumlah Paket Peralatan dan Perlengkapan Kantor yang Disediakan				2 Paket	4 Paket	60.526.300,00	109.166.250,00	85.822.725,00	25.296.425,00	Kab. Probolinggo, Semua Kecamatan, Semua Kel/Desa	SISA LEBIH PERHITUNGAN ANGGARAN TAHUN SEBELUMNYA	-	PENINGKATAN KUALITAS LINGKUNGAN HIDUP PENINGKATAN KUALITAS LINGKUNGAN HIDUP			49.998.000,00	DINAS LINGKUNGAN HIDUP
	2.11.01.2.06.0003	Penyediaan Peralatan Rumah Tangga																		
			Jumlah Paket Peralatan Rumah Tangga yang Disediakan				4 Paket	1 Paket	4.995.400,00	8.964.400,00	8.964.400,00	3.969.000,00	Kab. Probolinggo, Semua Kecamatan, Semua Kel/Desa	SISA LEBIH PERHITUNGAN ANGGARAN TAHUN SEBELUMNYA	-	PENINGKATAN KUALITAS LINGKUNGAN HIDUP PENINGKATAN KUALITAS LINGKUNGAN HIDUP			4.997.800,00	DINAS LINGKUNGAN HIDUP
	2.11.01.2.06.0004	Penyediaan Bahan Logistik Kantor																		
			Jumlah Paket Bahan Logistik Kantor yang Disediakan				12 Paket	12 Paket	176.893.000,00	174.992.000,00	172.277.600,00	-4.615.400,00	Kab. Probolinggo, Semua Kecamatan, Semua Kel/Desa	SISA LEBIH PERHITUNGAN ANGGARAN TAHUN SEBELUMNYA	-	PENINGKATAN KUALITAS LINGKUNGAN HIDUP PENINGKATAN KUALITAS LINGKUNGAN HIDUP			200.000.000,00	DINAS LINGKUNGAN HIDUP
	2.11.01.2.06.0005	Penyediaan Barang Cetakan dan Penggandaan																		
			Jumlah Paket Barang Cetakan dan Penggandaan yang Disediakan				4 Paket	4 Paket	4.999.790,00	12.008.190,00	12.008.190,00	7.008.400,00	Kab. Probolinggo, Semua Kecamatan, Semua Kel/Desa	SISA LEBIH PERHITUNGAN ANGGARAN TAHUN SEBELUMNYA	-	PENINGKATAN KUALITAS LINGKUNGAN HIDUP PENINGKATAN KUALITAS LINGKUNGAN HIDUP			4.999.840,00	DINAS LINGKUNGAN HIDUP
	2.11.01.2.06.0009	Penyelenggaraan Rapat Koordinasi dan Konsultasi SKPD																		
			Jumlah Laporan Penyelenggaraan Rapat Koordinasi dan Konsultasi SKPD				4 Laporan	12 Laporan	165.441.008,00	122.446.136,00	63.923.068,00	-101.517.940,00	Kab. Probolinggo, Semua Kecamatan, Semua Kel/Desa	SISA LEBIH PERHITUNGAN ANGGARAN TAHUN SEBELUMNYA	-	PENINGKATAN KUALITAS LINGKUNGAN HIDUP PENINGKATAN KUALITAS LINGKUNGAN HIDUP			145.150.000,00	DINAS LINGKUNGAN HIDUP
	2.11.01.2.07	Pengadaan Barang Milik Daerah Penunjang Urusan Pemerintah Daerah	*Persentase Pengadaaan Barang Milik Daerah Penunjang Urusan pemerintah Daerah Terpenuhi*				100 %	100 %	104.903.000,00	188.089.200,00	194.366.700,00	89.463.700,00			-	- -	masyarakat		104.925.000,00	DINAS LINGKUNGAN HIDUP
	2.11.01.2.07.0006	Pengadaan Peralatan dan Mesin Lainnya																		
			Jumlah Unit Peralatan dan Mesin Lainnya yang Disediakan				20 Unit	28 Unit	104.903.000,00	188.089.200,00	194.366.700,00	89.463.700,00	Kab. Probolinggo, Semua Kecamatan, Semua Kel/Desa	SISA LEBIH PERHITUNGAN ANGGARAN TAHUN SEBELUMNYA	-	- -			104.925.000,00	DINAS LINGKUNGAN HIDUP
	2.11.01.2.08	Penyediaan Jasa Penunjang Urusan Pemerintahan Daerah	*Persentase Penyediaan Jasa Penunjang Urusan Pemerintahan Daerah*				100 %	100 %	4.221.120.954,00	4.324.521.995,00	4.385.170.095,00	164.049.141,00			-	PENINGKATAN KUALITAS LINGKUNGAN HIDUP PENINGKATAN KUALITAS LINGKUNGAN HIDUP	masyarakat		4.121.001.728,00	DINAS LINGKUNGAN HIDUP
	2.11.01.2.08.0002	Penyediaan Jasa Komunikasi, Sumber Daya Air dan Listrik																		
			Jumlah Laporan Penyediaan Jasa Komunikasi, Sumber Daya Air dan Listrik yang Disediakan				12 Laporan	12 Laporan	142.324.142,00	133.260.315,00	207.908.415,00	65.584.273,00	Kab. Probolinggo, Semua Kecamatan, Semua Kel/Desa	PENDAPATAN ASLI DAERAH (PAD) DANA ALOKASI UMUM (DAU)	-	PENINGKATAN KUALITAS LINGKUNGAN HIDUP PENINGKATAN KUALITAS LINGKUNGAN HIDUP			110.000.000,00	DINAS LINGKUNGAN HIDUP
	2.11.01.2.08.0004	Penyediaan Jasa Pelayanan Umum Kantor																		
			Jumlah Laporan Penyediaan Jasa Pelayanan Umum Kantor yang Disediakan				12 Laporan	12 Laporan	4.078.796.812,00	4.191.261.680,00	4.177.261.680,00	98.464.868,00	Kab. Probolinggo, Semua Kecamatan, Semua Kel/Desa	SISA LEBIH PERHITUNGAN ANGGARAN TAHUN SEBELUMNYA DANA BAGI HASIL (DBH) DANA ALOKASI UMUM (DAU)	-	PENINGKATAN KUALITAS LINGKUNGAN HIDUP PENINGKATAN KUALITAS LINGKUNGAN HIDUP			4.011.001.728,00	DINAS LINGKUNGAN HIDUP

NO	KODE	URUSAN / BIDANG URUSAN / PROGRAM / KEGIATAN / SUB KEGIATAN	INDIKATOR PROGRAM / KEGIATAN / SUB KEGIATAN	TARGET AKHIR PERIODE RENSTRA OPD	REALISASI CAPAIAN RENJA OPD TAHUN 2023	PRAKIRAAN CAPAIAN TARGET RENJA OPD TAHUN 2024	CAPAIAN KINERJA DAN KERANGKA PENDANAAN										KELOMPOK SASARAN	PRAKIRAAN MAJU RENCANA TAHUN 2026		PERANGKAT DAERAH PENANGGUNG JAWAB
							TARGET 2025		PAGU INDIKATIF (Rp)			Bertambah/Berkurang (10-12)	LOKASI	SUMBER DANA	PRIORITAS			TARGET	PAGU INDIKATIF (Rp)	
							SEBELUM	SESUDAH	RKPD 2025	APBD 2025	RKPD PERUBAHAN 2025				NASIONAL	DAERAH				
1	2	3	4	5	6	7	8	9	10	11	12	13	14	15	16	17	18	19	20	21
	2.11.01.2.09	Pemeliharaan Barang Milik Daerah Penunjang Urusan Pemerintahan Daerah	*Persentase Barang Milik Daerah Penunjang Urusan Pemerintahan Daerah Terpelihara*				100 %	100 %	497.478.000,00	317.932.000,00	336.132.000,00	-161.346.000,00			-	PENINGKATAN KUALITAS LINGKUNGAN HIDUP PENINGKATAN KUALITAS LINGKUNGAN HIDUP	masyarakat		497.478.000,00	DINAS LINGKUNGAN HIDUP
	2.11.01.2.09.0001	Penyediaan Jasa Pemeliharaan, Biaya Pemeliharaan, dan Pajak Kendaraan Perorangan Dinas atau Kendaraan Dinas Jabatan																		
			Jumlah Kendaraan Perorangan Dinas atau Kendaraan Dinas Jabatan yang Dipelihara dan dibayarkan Pajaknya				1 Unit	1 Unit	22.500.000,00	22.500.000,00	22.500.000,00	0,00	Kab. Probolinggo, Semua Kecamatan, Semua Kel/Desa	SISA LEBIH PERHITUNGAN ANGGARAN TAHUN SEBELUMNYA	-	PENINGKATAN KUALITAS LINGKUNGAN HIDUP PENINGKATAN KUALITAS LINGKUNGAN HIDUP			22.500.000,00	DINAS LINGKUNGAN HIDUP
	2.11.01.2.09.0002	Penyediaan Jasa Pemeliharaan, Biaya Pemeliharaan, Pajak dan Perizinan Kendaraan Dinas Operasional atau Lapangan																		
			Jumlah Kendaraan Dinas Operasional atau Lapangan yang Dipelihara dan dibayarkan Pajak dan Perizinannya				20 Unit	23 Unit	309.978.000,00	183.406.400,00	187.406.400,00	-122.571.600,00	Kab. Probolinggo, Semua Kecamatan, Semua Kel/Desa	SISA LEBIH PERHITUNGAN ANGGARAN TAHUN SEBELUMNYA	-	PENINGKATAN KUALITAS LINGKUNGAN HIDUP PENINGKATAN KUALITAS LINGKUNGAN HIDUP			309.978.000,00	DINAS LINGKUNGAN HIDUP
	2.11.01.2.09.0006	Pemeliharaan Peralatan dan Mesin Lainnya																		
			Jumlah Peralatan dan Mesin Lainnya yang Dipelihara				15 Unit	33 Unit	15.000.000,00	17.020.600,00	31.220.600,00	16.220.600,00	Kab. Probolinggo, Semua Kecamatan, Semua Kel/Desa	SISA LEBIH PERHITUNGAN ANGGARAN TAHUN SEBELUMNYA	-	PENINGKATAN KUALITAS LINGKUNGAN HIDUP PENINGKATAN KUALITAS LINGKUNGAN HIDUP			15.000.000,00	DINAS LINGKUNGAN HIDUP
	2.11.01.2.09.0010	Pemeliharaan/Rehabilitasi Sarana dan Prasarana Gedung Kantor atau Bangunan Lainnya																		
			Jumlah Sarana dan Prasarana Gedung Kantor atau Bangunan Lainnya yang Dipelihara/Direhabilitasi				2 Unit	2 Unit	150.000.000,00	95.005.000,00	95.005.000,00	-54.995.000,00	Kab. Probolinggo, Semua Kecamatan, Semua Kel/Desa	SISA LEBIH PERHITUNGAN ANGGARAN TAHUN SEBELUMNYA	-	- -			150.000.000,00	DINAS LINGKUNGAN HIDUP
2.	**2.11.02**	**PROGRAM PERENCANAAN LINGKUNGAN HIDUP**	**Persentase Dokumen Perencanaan lingkungan hidup yang tersusun**				**100 Persen**	**100 Persen**	**100.000.000,00**	**153.092.220,00**	**143.000.000,00**	**0,00**							**100.000.000,00**	
	2.11.02.2.01	Rencana Perlindungan dan Pengelolaan Lingkungan Hidup (RPPLH) Kabupaten/Kota	*Persentase Pemenuhan Data dokumen perencanaan dan kajian lingkungan hidup*				100 %	100 %	100.000.000,00	153.092.220,00	143.000.000,00	43.000.000,00			-	PENINGKATAN KUALITAS LINGKUNGAN HIDUP PENINGKATAN KUALITAS LINGKUNGAN HIDUP	Masyarakat		100.000.000,00	DINAS LINGKUNGAN HIDUP
	2.11.02.2.01.0002	Pengendalian Pelaksanaan RPPLH Kabupaten/Kota																		
			Jumlah Dokumen Telaahan Kebijakan yang Telah Mengakomodir RPPLH Kabupaten/Kota				1 Dokumen	1 Dokumen	100.000.000,00	153.092.220,00	143.000.000,00	43.000.000,00	Kab. Probolinggo, Semua Kecamatan, Semua Kel/Desa	SISA LEBIH PERHITUNGAN ANGGARAN TAHUN SEBELUMNYA DANA ALOKASI UMUM (DAU)	-	PENINGKATAN KUALITAS LINGKUNGAN HIDUP PENINGKATAN KUALITAS LINGKUNGAN HIDUP			100.000.000,00	DINAS LINGKUNGAN HIDUP
3.	**2.11.03**	**PROGRAM PENGENDALIAN PENCEMARAN DAN/ATAU KERUSAKAN LINGKUNGAN HIDUP**	**Persentase Mutu Udara dengan status Baik Jumlah luasan lahan kritis yang terehabilitasi Persentase Mutu air dengan status minimal tercemar ringan**				**5 70 100 Ha % %**	**100 5 70 % Ha %**	**480.000.000,00**	**598.046.110,00**	**656.046.110,00**	**-15.000.000,00**							**465.000.000,00**	
	2.11.03.2.01	Pencegahan Pencemaran dan/atau Kerusakan Lingkungan Hidup Kabupaten/Kota	*Persentase peningkatan pencegahan pencemaran dan/atau kerusakan lingkungan hidup*				25 %	25 %	433.000.000,00	558.046.110,00	558.046.110,00	125.046.110,00			-	PENINGKATAN KUALITAS LINGKUNGAN HIDUP PENINGKATAN KUALITAS LINGKUNGAN HIDUP	masyarakat		433.000.000,00	DINAS LINGKUNGAN HIDUP
	2.11.03.2.01.0001	Koordinasi, Sinkronisasi, dan Pelaksanaan Pencegahan Pencemaran Lingkungan Hidup Dilaksanakan Terhadap Media Tanah, Air, Udara, dan Laut																		
			Jumlah Dokumen Uji Kualitas Lingkungan Hidup Dilaksanakan Terhadap Media Tanah, Air, Udara, dan Laut				30 Dokumen	50 Dokumen	120.000.000,00	213.046.110,00	213.046.110,00	93.046.110,00	Kab. Probolinggo, Semua Kecamatan, Semua Kel/Desa	DANA ALOKASI UMUM (DAU) DAU YANG DITENTUKAN PENGGUNAANNYA BIDANG KESEHATAN	-	PENINGKATAN KUALITAS LINGKUNGAN HIDUP PENINGKATAN KUALITAS LINGKUNGAN HIDUP			120.000.000,00	DINAS LINGKUNGAN HIDUP
	2.11.03.2.01.0002	Koordinasi, Sinkronisasi dan Pelaksanaan Pengendalian Emisi Gas Rumah Kaca, Mitigasi dan Adaptasi Perubahan Iklim																		
			Jumlah Dokumen Hasil Koordinasi dan Sinkronisasi Inventarisasi Gas Rumah Kaca dari Sektor Lingkungan Hidup yang Dilaksanakan				2 Dokumen	2 Dokumen	15.000.000,00	20.000.000,00	20.000.000,00	5.000.000,00	Kab. Probolinggo, Semua Kecamatan, Semua Kel/Desa	DAU YANG DITENTUKAN PENGGUNAANNYA BIDANG KESEHATAN	-	PENINGKATAN KUALITAS LINGKUNGAN HIDUP PENINGKATAN KUALITAS LINGKUNGAN HIDUP			15.000.000,00	DINAS LINGKUNGAN HIDUP
	2.11.03.2.01.0015	Pengelolaan Laboratorium Lingkungan Hidup kabupaten/kota																		
			Jumlah pengujian yang dilaksanakan oleh laboratorium lingkungan				12 Dokumen	24 Dokumen	298.000.000,00	325.000.000,00	325.000.000,00	27.000.000,00	Kab. Probolinggo, Semua Kecamatan, Semua Kel/Desa	DAU YANG DITENTUKAN PENGGUNAANNYA BIDANG KESEHATAN	-	PENINGKATAN KUALITAS LINGKUNGAN HIDUP PENINGKATAN KUALITAS LINGKUNGAN HIDUP			298.000.000,00	DINAS LINGKUNGAN HIDUP
	2.11.03.2.02	Penanggulangan Pencemaran dan/atau Kerusakan Lingkungan Hidup Kabupaten/Kota	*Persentase peningkatan penanggulangan pencemaran dan/atau kerusakan lingkungan hidup kabupaten kota yang dilaksanakan*				20 %	20 %	30.000.000,00	20.000.000,00	20.000.000,00	-10.000.000,00			-	PENINGKATAN KUALITAS LINGKUNGAN HIDUP PENINGKATAN KUALITAS LINGKUNGAN HIDUP	masyarakat		15.000.000,00	DINAS LINGKUNGAN HIDUP
	2.11.03.2.02.0003	Penghentian Pencemaran dan/atau Kerusakan Lingkungan Hidup																		

NO	KODE	URUSAN / BIDANG URUSAN / PROGRAM / KEGIATAN / SUB KEGIATAN	INDIKATOR PROGRAM / KEGIATAN / SUB KEGIATAN	TARGET AKHIR PERIODE RENSTRA OPD	REALISASI CAPAIAN RENJA OPD TAHUN 2023	PRAKIRAAN CAPAIAN TARGET RENJA OPD TAHUN 2024	CAPAIAN KINERJA DAN KERANGKA PENDANAAN										KELOMPOK SASARAN	PRAKIRAAN MAJU RENCANA TAHUN 2026		PERANGKAT DAERAH PENANGGUNG JAWAB
							TARGET 2025		PAGU INDIKATIF (Rp)			Bertambah/Berkurang (10-12)	LOKASI	SUMBER DANA	PRIORITAS			TARGET	PAGU INDIKATIF (Rp)	
							SEBELUM	SESUDAH	RKPD 2025	APBD 2025	RKPD PERUBAHAN 2025				NASIONAL	DAERAH				
1	2	3	4	5	6	7	8	9	10	11	12	13	14	15	16	17	18	19	20	21
			Jumlah Sumber Pencemar dan/atau Kerusakan Lingkungan Hidup yang Dihentikan				5 Titik	5 Titik	30.000.000,00	20.000.000,00	20.000.000,00	-10.000.000,00	Kab. Probolinggo, Semua Kecamatan, Semua Kel/Desa	DAU YANG DITENTUKAN PENGGUNAANNYA BIDANG KESEHATAN	-	PENINGKATAN KUALITAS LINGKUNGAN HIDUP PENINGKATAN KUALITAS LINGKUNGAN HIDUP			15.000.000,00	DINAS LINGKUNGAN HIDUP
	2.11.03.2.03	Pemulihan Pencemaran dan/atau Kerusakan Lingkungan Hidup Kabupaten/Kota	*Persentase peningkatan pemulihan pencemaran dan/atau kerusakan lingkungan hidup kabupaten kota yang dilaksanakan*				16 %	16 %	17.000.000,00	20.000.000,00	78.000.000,00	61.000.000,00			-	PENINGKATAN KUALITAS LINGKUNGAN HIDUP PENINGKATAN KUALITAS LINGKUNGAN HIDUP	masyarakat		17.000.000,00	DINAS LINGKUNGAN HIDUP
	2.11.03.2.03.0013	Koordinasi dan Sinkronisasi rehabilitasi																		
			jumlah kegiatan koordinasi dan sinkronisasi rehabilitasi di kabupaten/kota yang dilaksanakan				7 Kegiatan	7 Kegiatan	17.000.000,00	20.000.000,00	78.000.000,00	61.000.000,00	Kab. Probolinggo, Semua Kecamatan, Semua Kel/Desa	DANA ALOKASI UMUM (DAU)	-	PENINGKATAN KUALITAS LINGKUNGAN HIDUP PENINGKATAN KUALITAS LINGKUNGAN HIDUP			17.000.000,00	DINAS LINGKUNGAN HIDUP
4.	**2.11.04**	**PROGRAM PENGELOLAAN KEANEKARAGAMAN HAYATI (KEHATI)**	**Persentase Peningkatan tutupan vegetasi pada RTH perkotaan kraksaan**				**2 %**	**2 %**	**300.000.000,00**	**361.092.220,00**	**629.420.892,00**	**0,00**							**300.000.000,00**	
	2.11.04.2.01	Pengelolaan Keanekaragaman Hayati Kabupaten/Kota	*Persentase RTH yang terpelihara dan dikembangkan*				60 %	60 %	300.000.000,00	361.092.220,00	629.420.892,00	329.420.892,00			-	PENINGKATAN KUALITAS LINGKUNGAN HIDUP PENINGKATAN KUALITAS LINGKUNGAN HIDUP	masyarakat		300.000.000,00	DINAS LINGKUNGAN HIDUP
	2.11.04.2.01.0004	Pengelolaan Ruang Terbuka Hijau (RTH)																		
			Luas RTH yang Dikelola Lingkup Kewenangan Kabupaten/Kota				70,6 Ha	70,6 Ha	300.000.000,00	361.092.220,00	629.420.892,00	329.420.892,00	Kab. Probolinggo, Semua Kecamatan, Semua Kel/Desa	SISA LEBIH PERHITUNGAN ANGGARAN TAHUN SEBELUMNYA DANA ALOKASI UMUM (DAU)	-	PENINGKATAN KUALITAS LINGKUNGAN HIDUP PENINGKATAN KUALITAS LINGKUNGAN HIDUP			300.000.000,00	DINAS LINGKUNGAN HIDUP
5.	**2.11.05**	**PROGRAM PENGENDALIAN BAHAN BERBAHAYA DAN BERACUN (B3) DAN LIMBAH BAHAN BERBAHAYA DAN BERACUN (LIMBAH B3)**	**Persentase Peningkatan Pengendalian dibidang Pengelolaan Limbah B3**				**23 %**	**23 %**	**15.000.000,00**	**15.000.000,00**	**30.000.000,00**	**0,00**							**15.000.000,00**	
	2.11.05.2.01	Penyimpanan sementara Limbah B3	*Persentase fasilitasi pemenuhan standar teknis penyimpanan limbah B3 usaha dan/atau kegiatan*				100 %	100 %	15.000.000,00	15.000.000,00	30.000.000,00	15.000.000,00			-	PENINGKATAN KUALITAS LINGKUNGAN HIDUP PENINGKATAN KUALITAS LINGKUNGAN HIDUP	masyarakat		15.000.000,00	DINAS LINGKUNGAN HIDUP
	2.11.05.2.01.0001	Fasilitasi Pemenuhan Komitmen Izin Penyimpanan sementara Limbah B3 Dilaksanakan Melalui Sistem Pelayanan Perizinan Berusaha Terintegrasi Secara Elektronik																		
			Jumlah Fasilitasi Persetujuan/Izin Penyimpanan sementara Limbah B3 yang Dilaksanakan Melalui Sistem Pelayanan Perizinan Berusaha Terintegrasi Secara Elektronik				6 Dokumen	8 Dokumen	15.000.000,00	15.000.000,00	30.000.000,00	15.000.000,00	Kab. Probolinggo, Semua Kecamatan, Semua Kel/Desa	DAU YANG DITENTUKAN PENGGUNAANNYA BIDANG KESEHATAN	-	PENINGKATAN KUALITAS LINGKUNGAN HIDUP PENINGKATAN KUALITAS LINGKUNGAN HIDUP			15.000.000,00	DINAS LINGKUNGAN HIDUP
6.	**2.11.06**	**PROGRAM PEMBINAAN DAN PENGAWASAN TERHADAP IZIN LINGKUNGAN DAN IZIN PERLINDUNGAN DAN PENGELOLAAN LINGKUNGAN HIDUP (PPLH)**	**Persentase ketaatan usaha dan/atau kegiatan yang diawasi terhadap pemenuhan baku mutu udara** **Prosentase ketaatan usaha dan/atau kegiatan yang diawasi terhadap pemenuhan baku mutu air limbah**				**20** **40 %** **%**	**20** **40 %** **%**	**65.000.000,00**	**55.000.000,00**	**34.096.550,00**	**-15.000.000,00**							**50.000.000,00**	
	2.11.06.2.01	Pembinaan dan Pengawasan Terhadap Usaha dan/atau Kegiatan yang Izin Lingkungan dan Izin PPLH Diterbitkan oleh Pemerintah Daerah Kabupaten/Kota	*Persentase pelaksanaan kegiatan pembinaan dan pengawasan usaha dan/atau kegiatan yang perizinan berusaha / persetujuan pemerintah terkait persetujuan lingkungan yang diterbitkan oleh pemerintah daerah*				50 %	10 %	65.000.000,00	55.000.000,00	34.096.550,00	-30.903.450,00			-	PENINGKATAN KUALITAS LINGKUNGAN HIDUP PENINGKATAN KUALITAS LINGKUNGAN HIDUP	masyarakat		50.000.000,00	DINAS LINGKUNGAN HIDUP
	2.11.06.2.01.0001	Fasilitasi Pemenuhan Ketentuan dan Kewajiban Izin Lingkungan dan/atau Izin PPLH																		
			Jumlah Rekomendasi dan/atau Persetujuan Teknis, Persetujuan Lingkungan, dan Surat Kelayakan Operasi yang Diberikan				6 Dokumen	6 Dokumen	15.000.000,00	15.000.000,00	9.659.500,00	-5.340.500,00	Kab. Probolinggo, Semua Kecamatan, Semua Kel/Desa	SISA LEBIH PERHITUNGAN ANGGARAN TAHUN SEBELUMNYA	-	PENINGKATAN KUALITAS LINGKUNGAN HIDUP PENINGKATAN KUALITAS LINGKUNGAN HIDUP			15.000.000,00	DINAS LINGKUNGAN HIDUP
	2.11.06.2.01.0009	Pengawasan Perizinan Berusaha atau Persetujuan Pemerintah terkait Persetujuan Lingkungan yang diterbitkan oleh Pemerintah Daerah Kabupaten/Kota dan Peraturan Perundang-undangan di bidang Perlindungan dan Pengelolaan Lingkungan Hidup																		
			Jumlah Badan usaha dan/atau kegiatan yang diawasi				50 Badan Usaha	25 Badan Usaha	50.000.000,00	40.000.000,00	24.437.050,00	-25.562.950,00	Kab. Probolinggo, Semua Kecamatan, Semua Kel/Desa	SISA LEBIH PERHITUNGAN ANGGARAN TAHUN SEBELUMNYA	-	PENINGKATAN KUALITAS LINGKUNGAN HIDUP PENINGKATAN KUALITAS LINGKUNGAN HIDUP			35.000.000,00	DINAS LINGKUNGAN HIDUP
7.	**2.11.07**	**PROGRAM PENGAKUAN KEBERADAAN MASYARAKAT HUKUM ADAT (MHA), KEARIFAN LOKAL DAN HAK MHA YANG TERKAIT DENGAN PPLH**	**Persentase peningkatan pendampingan terhadap desa yang mendapatkan validasi pengakuan MHA**				**4,84 %**	**4,84 %**	**13.175.000,00**	**15.000.000,00**	**12.978.000,00**	**0,00**							**13.175.000,00**	

NO	KODE	URUSAN / BIDANG URUSAN / PROGRAM / KEGIATAN / SUB KEGIATAN	INDIKATOR PROGRAM / KEGIATAN / SUB KEGIATAN	TARGET AKHIR PERIODE RENSTRA OPD	REALISASI CAPAIAN RENJA OPD TAHUN 2023	PRAKIRAAN CAPAIAN TARGET RENJA OPD TAHUN 2024	CAPAIAN KINERJA DAN KERANGKA PENDANAAN										KELOMPOK SASARAN	PRAKIRAAN MAJU RENCANA TAHUN 2026		PERANGKAT DAERAH PENANGGUNG JAWAB
							TARGET 2025		PAGU INDIKATIF (Rp)			Bertambah/Berkurang (10-12)	LOKASI	SUMBER DANA	PRIORITAS			TARGET	PAGU INDIKATIF (Rp)	
							SEBELUM	SESUDAH	RKPD 2025	APBD 2025	RKPD PERUBAHAN 2025				NASIONAL	DAERAH				
1	2	3	4	5	6	7	8	9	10	11	12	13	14	15	16	17	18	19	20	21
	2.11.07.2.01	Pengakuan MHA, Kearifan Lokal, Pengetahuan Tradisional, dan Hak MHA yang Terkait dengan PPLH	*Persentase pengakuan MHA /Kearifan lokal terkait Perlindungan dan Pengelolaan Lingkungan Hidup (PPLH)*				4,84 %	4,84 %	13.175.000,00	15.000.000,00	12.978.000,00	-197.000,00			-	PENINGKATAN KUALITAS LINGKUNGAN HIDUP PENINGKATAN KUALITAS LINGKUNGAN HIDUP	masyarakat		13.175.000,00	DINAS LINGKUNGAN HIDUP
	2.11.07.2.01.0001	Koordinasi, Sinkronisasi, Penyediaan Data, dan Informasi Pengakuan Keberadaan MHA Kearifan Lokal atau Pengetahuan Tradisional dan Hak Kearifan Lokal atau Pengetahuan Tradisional dan Hak MHA Terkait dengan PPLH																			
			Jumlah Dokumen Hasil Koordinasi, Sinkronisasi, Penyediaan Data dan Informasi Pengakuan Keberadaan MHA Kearifan Lokal atau Pengetahuan Tradisional dan Hak Kearifan Lokal atau Pengetahuan Tradisional dan Hak MHA Terkait dengan PPLH				1 Dokumen	1 Dokumen	13.175.000,00	15.000.000,00	12.978.000,00	-197.000,00	Kab. Probolinggo, Semua Kecamatan, Semua Kel/Desa	SISA LEBIH PERHITUNGAN ANGGARAN TAHUN SEBELUMNYA	-	PENINGKATAN KUALITAS LINGKUNGAN HIDUP PENINGKATAN KUALITAS LINGKUNGAN HIDUP			13.175.000,00	DINAS LINGKUNGAN HIDUP
8.	**2.11.08**	**PROGRAM PENINGKATAN PENDIDIKAN, PELATIHAN DAN PENYULUHAN LINGKUNGAN HIDUP UNTUK MASYARAKAT**	**Persentase peningkatan lembaga yang berpartisipasi dalam perlindungan dan pengelolaan lingkungan**				**100 %**	**100 %**	**90.000.000,00**	**125.000.000,00**	**125.000.000,00**	**0,00**							**90.000.000,00**	
	2.11.08.2.01	Penyelenggaraan Pendidikan, Pelatihan, dan Penyuluhan Lingkungan Hidup untuk Lembaga Kemasyarakatan Tingkat Daerah Kabupaten/Kota	*Persentase lembaga yang berpartisipasi dalam Pendidikan, Pelatihan, dan Penyuluhan lingkungan hidup*				2,4 %	2,4 %	90.000.000,00	125.000.000,00	125.000.000,00	35.000.000,00			-	PENINGKATAN KUALITAS LINGKUNGAN HIDUP PENINGKATAN KUALITAS LINGKUNGAN HIDUP	masyarakat		90.000.000,00	DINAS LINGKUNGAN HIDUP
	2.11.08.2.01.0002	Pendampingan Gerakan Peduli Lingkungan Hidup																		
			Jumlah Pendampingan Pembinaan Gerakan Peduli dan Berbudaya Lingkungan Hidup yang Dilaksanakan				1 Dokumen	1 Dokumen	55.000.000,00	95.000.000,00	95.000.000,00	40.000.000,00	Kab. Probolinggo, Semua Kecamatan, Semua Kel/Desa	DAU YANG DITENTUKAN PENGGUNAANNYA BIDANG PENDIDIKAN	-	PENINGKATAN KUALITAS LINGKUNGAN HIDUP PENINGKATAN KUALITAS LINGKUNGAN HIDUP			55.000.000,00	DINAS LINGKUNGAN HIDUP
	2.11.08.2.01.0003	Penyelenggaraan Penyuluhan dan Kampanye Lingkungan Hidup																		
			Jumlah Masyarakat/Kelompok Masyarakat/Pelaku Usaha/Kegiatan yang terlibat				60 Orang	60 Orang	20.000.000,00	20.000.000,00	20.000.000,00	0,00	Kab. Probolinggo, Semua Kecamatan, Semua Kel/Desa	DAU YANG DITENTUKAN PENGGUNAANNYA BIDANG PENDIDIKAN	-	PENINGKATAN KUALITAS LINGKUNGAN HIDUP PENINGKATAN KUALITAS LINGKUNGAN HIDUP			20.000.000,00	DINAS LINGKUNGAN HIDUP
	2.11.08.2.01.0005	Peningkatan Kapasitas dan Kompetensi Sumber Daya Manusia Bidang lingkungan hidup untuk Lembaga pendidikan formal/lembaga masyarakat/komunitas/kelompok masyarakat																		
			Jumlah lembaga pendidikan formal/lembaga masyarakat/komunitas/kelompok masyarakat yang meningkat kapasitas dan kompetensinya terkait PPLH				3 Lembaga	3 Lembaga	15.000.000,00	10.000.000,00	10.000.000,00	-5.000.000,00	Kab. Probolinggo, Semua Kecamatan, Semua Kel/Desa	DAU YANG DITENTUKAN PENGGUNAANNYA BIDANG PENDIDIKAN	-	PENINGKATAN KUALITAS LINGKUNGAN HIDUP PENINGKATAN KUALITAS LINGKUNGAN HIDUP			15.000.000,00	DINAS LINGKUNGAN HIDUP
9.	**2.11.09**	**PROGRAM PENGHARGAAN LINGKUNGAN HIDUP UNTUK MASYARAKAT**	**Persentase peningkatan lembaga/kelompok masyarakat yang meraih penghargaan lingkungan hidup tingkat kabupaten**				**100 %**	**100 %**	**41.000.000,00**	**10.000.000,00**	**30.586.600,00**	**0,00**							**41.000.000,00**	
	2.11.09.2.01	Pemberian Penghargaan Lingkungan Hidup Tingkat Daerah Kabupaten/Kota	*Persentase lembaga/kelompok masyarakat yang berprestasi di bidang lingkungan hidup*				8,8 %	8,8 %	41.000.000,00	10.000.000,00	30.586.600,00	-10.413.400,00			-	PENINGKATAN KUALITAS LINGKUNGAN HIDUP PENINGKATAN KUALITAS LINGKUNGAN HIDUP	masyarakat		41.000.000,00	DINAS LINGKUNGAN HIDUP
	2.11.09.2.01.0001	Penilaian Kinerja Masyarakat/Lembaga Masyarakat/Dunia Usaha/Dunia Pendidikan/Filantropi dalam Perlindungan dan Pengelolaan Lingkungan Hidup																		
			Jumlah Masyarakat/Lembaga Masyarakat/Dunia Usaha/Dunia Pendidikan/Filantrophi yang Dinilai Kinerjanya dalam rangka PPLH				1 Entitas	1 Entitas	41.000.000,00	10.000.000,00	30.586.600,00	-10.413.400,00	Kab. Probolinggo, Semua Kecamatan, Semua Kel/Desa	SISA LEBIH PERHITUNGAN ANGGARAN TAHUN SEBELUMNYA	-	PENINGKATAN KUALITAS LINGKUNGAN HIDUP PENINGKATAN KUALITAS LINGKUNGAN HIDUP			41.000.000,00	DINAS LINGKUNGAN HIDUP
10.	**2.11.10**	**PROGRAM PENANGANAN PENGADUAN LINGKUNGAN HIDUP**	**Persentase penanganan pengaduan lingkungan hidup yang diselesaikan**				**100 %**	**100 %**	**15.000.000,00**	**15.000.000,00**	**7.599.800,00**	**0,00**							**15.000.000,00**	
	2.11.10.2.01	Penyelesaian Pengaduan Masyarakat di Bidang Perlindungan dan Pengelolaan Lingkungan Hidup (PPLH) Kabupaten/Kota	*Persentase penanganan pengaduan masyarakat terhadap permasalahan pencemaran dan perusakan lingkungan hidup tingkat kab/kota yang ditindaklanjuti*				100 %	100 %	15.000.000,00	15.000.000,00	7.599.800,00	-7.400.200,00			-	PENINGKATAN KUALITAS LINGKUNGAN HIDUP PENINGKATAN KUALITAS LINGKUNGAN HIDUP	masyarakat		15.000.000,00	DINAS LINGKUNGAN HIDUP
	2.11.10.2.01.0004	Pengelolaan Pengaduan permasalahan Pencemaran dan Perusakan Lingkungan Hidup tingkat Kabupaten/Kota																		
			Jumlah pengaduan permasalahan Pencemaran dan Perusakan Lingkungan Hidup tingkat Kabupaten/Kota yang ditindaklanjuti/ditangani				5 Pengaduan	5 Pengaduan	15.000.000,00	15.000.000,00	7.599.800,00	-7.400.200,00	Kab. Probolinggo, Semua Kecamatan, Semua Kel/Desa	SISA LEBIH PERHITUNGAN ANGGARAN TAHUN SEBELUMNYA	-	PENINGKATAN KUALITAS LINGKUNGAN HIDUP PENINGKATAN KUALITAS LINGKUNGAN HIDUP			15.000.000,00	DINAS LINGKUNGAN HIDUP
11.	**2.11.11**	**PROGRAM PENGELOLAAN PERSAMPAHAN**	**Persentase pelayanan pengelolaan sampah**				**23 %**	**23 %**	**4.248.409.703,00**	**3.072.372.562,00**	**3.235.322.119,00**	**162.311.753,00**							**4.410.721.456,00**	
	2.11.11.2.01	Pengelolaan Sampah	*Persentase penanganan sampah* *Persentase pengurangan sampah*				15 % 8 %	15 % 8 %	4.248.409.703,00	3.072.372.562,00	3.235.322.119,00	-1.013.087.584,00			-	PENINGKATAN KUALITAS LINGKUNGAN HIDUP PENINGKATAN KUALITAS LINGKUNGAN HIDUP	masyarakat		4.410.721.456,00	DINAS LINGKUNGAN HIDUP
	2.11.11.2.01.0007	Penyediaan Sarana dan Prasarana Pengelolaan Persampahan di TPA/TPST/SPA Kabupaten/Kota																		

NO	KODE	URUSAN / BIDANG URUSAN / PROGRAM / KEGIATAN / SUB KEGIATAN	INDIKATOR PROGRAM / KEGIATAN / SUB KEGIATAN	TARGET AKHIR PERIODE RENSTRA OPD	REALISASI CAPAIAN RENJA OPD TAHUN 2023	PRAKIRAAN CAPAIAN TARGET RENJA OPD TAHUN 2024	CAPAIAN KINERJA DAN KERANGKA PENDANAAN										KELOMPOK SASARAN	PRAKIRAAN MAJU RENCANA TAHUN 2026		PERANGKAT DAERAH PENANGGUNG JAWAB
							TARGET 2025		PAGU INDIKATIF (Rp)			Bertambah/Berkurang (10-12)	LOKASI	SUMBER DANA	PRIORITAS			TARGET	PAGU INDIKATIF (Rp)	
							SEBELUM	SESUDAH	RKPD 2025	APBD 2025	RKPD PERUBAHAN 2025				NASIONAL	DAERAH				
1	2	3	4	5	6	7	8	9	10	11	12	13	14	15	16	17	18	19	20	21
			Jumlah Sarana dan Prasarana Penanganan Sampah untuk Kegiatan Pemilahan, Pengumpulan, Pengangkutan, Pengolahan, dan Pemrosesan Akhir				3 Unit	11 Unit	2.492.939.403,00	840.804.000,00	663.562.700,00	-1.829.376.703,00	Kab. Probolinggo, Semua Kecamatan, Semua Kel/Desa	PENDAPATAN ASLI DAERAH (PAD) SISA LEBIH PERHITUNGAN ANGGARAN TAHUN SEBELUMNYA DANA ALOKASI UMUM (DAU)	-	PENINGKATAN KUALITAS LINGKUNGAN HIDUP PENINGKATAN KUALITAS LINGKUNGAN HIDUP			988.521.456,00	DINAS LINGKUNGAN HIDUP
	2.11.11.2.01.0009	Pengoperasian dan Pemeliharaan sarana penanganan sampah																		
			Jumlah fasilitas penanganan sampah yang beroperasi dan terpelihara dengan baik				30 Unit	24 Unit	148.406.300,00	923.868.000,00	1.209.664.857,00	1.061.258.557,00	Kab. Probolinggo, Semua Kecamatan, Semua Kel/Desa	SISA LEBIH PERHITUNGAN ANGGARAN TAHUN SEBELUMNYA DANA ALOKASI UMUM (DAU)	-	- -			2.000.000.000,00	DINAS LINGKUNGAN HIDUP
	2.11.11.2.01.0012	Penanganan sampah melalui pengangkutan																		
			Jumlah sampah yang tertangani melalui proses pengangkutan				24080 Ton	16000 Ton	1.315.504.000,00	1.194.026.452,00	1.278.938.952,00	-36.565.048,00	Kab. Probolinggo, Semua Kecamatan, Semua Kel/Desa	SISA LEBIH PERHITUNGAN ANGGARAN TAHUN SEBELUMNYA DANA BAGI HASIL (DBH) DANA ALOKASI UMUM (DAU) PAJAK AIR TANAH	-	PENINGKATAN KUALITAS LINGKUNGAN HIDUP PENINGKATAN KUALITAS LINGKUNGAN HIDUP			1.230.640.000,00	DINAS LINGKUNGAN HIDUP
	2.11.11.2.01.0013	Pengurangan sampah melalui pemanfaatan kembali sampah																		
			Jumlah sampah yang dimanfaatkan kembali				56 Ton	56.56 Ton	291.560.000,00	113.674.110,00	83.155.610,00	-208.404.390,00	Kab. Probolinggo, Semua Kecamatan, Semua Kel/Desa	SISA LEBIH PERHITUNGAN ANGGARAN TAHUN SEBELUMNYA DANA ALOKASI UMUM (DAU)	-	PENINGKATAN KUALITAS LINGKUNGAN HIDUP PENINGKATAN KUALITAS LINGKUNGAN HIDUP			191.560.000,00	DINAS LINGKUNGAN HIDUP
		DINAS KEPENDUDUKAN DAN PENCATATAN SIPIL							**7.627.279.390,00**	**7.181.296.076,00**	**6.870.616.574,00**	**-756.662.816,00**							**0,00**	
	2	**URUSAN PEMERINTAHAN WAJIB YANG TIDAK BERKAITAN DENGAN PELAYANAN DASAR**							**7.627.279.390,00**	**7.181.296.076,00**	**6.870.616.574,00**	**-756.662.816,00**							**0,00**	
	2.12	**URUSAN PEMERINTAHAN BIDANG ADMINISTRASI KEPENDUDUKAN DAN PENCATATAN SIPIL**							**7.627.279.390,00**	**7.181.296.076,00**	**6.870.616.574,00**	**-756.662.816,00**							**0,00**	
1.	**2.12.01**	**PROGRAM PENUNJANG URUSAN PEMERINTAHAN DAERAH KABUPATEN/KOTA**	**-**				**-**	**-**	**7.145.684.890,00**	**6.539.670.976,00**	**6.373.796.574,00**	**-7.145.684.890,00**							**0,00**	
	2.12.01.2.01	Perencanaan, Penganggaran, dan Evaluasi Kinerja Perangkat Daerah	-				-	-	2.800.000,00	0,00	0,00	-2.800.000,00			-	PENINGKATAN TATA KELOLA PEMERINTAHAN DAERAH PENINGKATAN TATA KELOLA PEMERINTAHAN DAERAH	-			0,00	DINAS KEPENDUDUKAN DAN PENCATATAN SIPIL
	2.12.01.2.01.0002	Koordinasi dan Penyusunan Dokumen RKA-SKPD																		
			Jumlah Dokumen RKA-SKPD dan Laporan Hasil Koordinasi Penyusunan Dokumen RKA-SKPD				1 Dokumen	1 Dokumen	800.000,00	0,00	0,00	-800.000,00	Kab. Probolinggo, Semua Kecamatan, Semua Kel/Desa	SISA LEBIH PERHITUNGAN ANGGARAN TAHUN SEBELUMNYA	-	PENINGKATAN TATA KELOLA PEMERINTAHAN DAERAH PENINGKATAN TATA KELOLA PEMERINTAHAN DAERAH			0,00	DINAS KEPENDUDUKAN DAN PENCATATAN SIPIL
	2.12.01.2.01.0004	Koordinasi dan Penyusunan DPA-SKPD																		
			Jumlah Dokumen DPA-SKPD dan Laporan Hasil Koordinasi Penyusunan Dokumen DPA-SKPD				1 Dokumen	1 Dokumen	800.000,00	0,00	0,00	-800.000,00	Kab. Probolinggo, Semua Kecamatan, Semua Kel/Desa	SISA LEBIH PERHITUNGAN ANGGARAN TAHUN SEBELUMNYA	-	PENINGKATAN TATA KELOLA PEMERINTAHAN DAERAH PENINGKATAN TATA KELOLA PEMERINTAHAN DAERAH			0,00	DINAS KEPENDUDUKAN DAN PENCATATAN SIPIL
	2.12.01.2.01.0006	Koordinasi dan Penyusunan Laporan Capaian Kinerja dan Ikhtisar Realisasi Kinerja SKPD																		
			Jumlah Laporan Capaian Kinerja dan Ikhtisar Realisasi Kinerja SKPD dan Laporan Hasil Koordinasi Penyusunan Laporan Capaian Kinerja dan Ikhtisar Realisasi Kinerja SKPD				30 Laporan	30 Laporan	1.200.000,00	0,00	0,00	-1.200.000,00	Kab. Probolinggo, Semua Kecamatan, Semua Kel/Desa	SISA LEBIH PERHITUNGAN ANGGARAN TAHUN SEBELUMNYA	-	PENINGKATAN TATA KELOLA PEMERINTAHAN DAERAH PENINGKATAN TATA KELOLA PEMERINTAHAN DAERAH			0,00	DINAS KEPENDUDUKAN DAN PENCATATAN SIPIL
	2.12.01.2.02	Administrasi Keuangan Perangkat Daerah	-				-	-	3.944.907.706,00	4.099.078.892,00	3.595.235.646,00	-349.672.060,00			-	PENINGKATAN TATA KELOLA PEMERINTAHAN DAERAH PENINGKATAN TATA KELOLA PEMERINTAHAN DAERAH	-			0,00	DINAS KEPENDUDUKAN DAN PENCATATAN SIPIL
	2.12.01.2.02.0001	Penyediaan Gaji dan Tunjangan ASN																		
			Jumlah Orang yang Menerima Gaji dan Tunjangan ASN				25 Orang/bulan	25 Orang/bulan	3.918.831.706,00	4.099.078.892,00	3.595.235.646,00	-323.596.060,00	Kab. Probolinggo, Semua Kecamatan, Semua Kel/Desa	DANA ALOKASI UMUM (DAU)	-	PENINGKATAN TATA KELOLA PEMERINTAHAN DAERAH PENINGKATAN TATA KELOLA PEMERINTAHAN DAERAH			0,00	DINAS KEPENDUDUKAN DAN PENCATATAN SIPIL
	2.12.01.2.02.0002	Penyediaan Administrasi Pelaksanaan Tugas ASN																		
			Jumlah Dokumen Hasil Penyediaan Administrasi Pelaksanaan Tugas ASN				12 Dokumen	0 Dokumen	26.076.000,00	0,00	0,00	-26.076.000,00	Kab. Probolinggo, Semua Kecamatan, Semua Kel/Desa	SISA LEBIH PERHITUNGAN ANGGARAN TAHUN SEBELUMNYA	-	PENINGKATAN TATA KELOLA PEMERINTAHAN DAERAH PENINGKATAN TATA KELOLA PEMERINTAHAN DAERAH			0,00	DINAS KEPENDUDUKAN DAN PENCATATAN SIPIL

NO	KODE	URUSAN / BIDANG URUSAN / PROGRAM / KEGIATAN / SUB KEGIATAN	INDIKATOR PROGRAM / KEGIATAN / SUB KEGIATAN	TARGET AKHIR PERIODE RENSTRA OPD	REALISASI CAPAIAN RENJA OPD TAHUN 2023	PRAKIRAAN CAPAIAN TARGET RENJA OPD TAHUN 2024	CAPAIAN KINERJA DAN KERANGKA PENDANAAN										KELOMPOK SASARAN	PRAKIRAAN MAJU RENCANA TAHUN 2026		PERANGKAT DAERAH PENANGGUNG JAWAB
							TARGET 2025		PAGU INDIKATIF (Rp)			Bertambah/Berkurang (10-12)	LOKASI	SUMBER DANA	PRIORITAS			TARGET	PAGU INDIKATIF (Rp)	
							SEBELUM	SESUDAH	RKPD 2025	APBD 2025	RKPD PERUBAHAN 2025				NASIONAL	DAERAH				
1	2	3	4	5	6	7	8	9	10	11	12	13	14	15	16	17	18	19	20	21
	2.12.01.2.05	Administrasi Kepegawaian Perangkat Daerah	-				-	-	238.242.000,00	42.247.000,00	34.647.000,00	-203.595.000,00			-	PENINGKATAN TATA KELOLA PEMERINTAHAN DAERAH PENINGKATAN TATA KELOLA PEMERINTAHAN DAERAH	-		0,00	DINAS KEPENDUDUKAN DAN PENCATATAN SIPIL
	2.12.01.2.05.0009	Pendidikan dan Pelatihan Pegawai Berdasarkan Tugas dan Fungsi																		
			Jumlah Pegawai Berdasarkan Tugas dan Fungsi yang Mengikuti Pendidikan dan Pelatihan				-	0 Orang	0,00	0,00	0,00	0,00	Kab. Probolinggo, Semua Kecamatan, Semua Kel/Desa	SISA LEBIH PERHITUNGAN ANGGARAN TAHUN SEBELUMNYA	-	PENINGKATAN TATA KELOLA PEMERINTAHAN DAERAH PENINGKATAN TATA KELOLA PEMERINTAHAN DAERAH			0,00	DINAS KEPENDUDUKAN DAN PENCATATAN SIPIL
	2.12.01.2.05.0010	Sosialisasi Peraturan Perundang-Undangan																		
			Jumlah Orang yang Mengikuti Sosialisasi Peraturan Perundang-Undangan				60 Orang	60 Orang	238.242.000,00	42.247.000,00	34.647.000,00	-203.595.000,00	Kab. Probolinggo, Semua Kecamatan, Semua Kel/Desa	SISA LEBIH PERHITUNGAN ANGGARAN TAHUN SEBELUMNYA DANA ALOKASI UMUM (DAU)	-	PENINGKATAN TATA KELOLA PEMERINTAHAN DAERAH PENINGKATAN TATA KELOLA PEMERINTAHAN DAERAH			0,00	DINAS KEPENDUDUKAN DAN PENCATATAN SIPIL
	2.12.01.2.06	Administrasi Umum Perangkat Daerah	-				-	-	1.478.814.800,00	1.153.469.520,00	1.298.401.220,00	-180.413.580,00			-	PENINGKATAN TATA KELOLA PEMERINTAHAN DAERAH PENINGKATAN TATA KELOLA PEMERINTAHAN DAERAH	-		0,00	DINAS KEPENDUDUKAN DAN PENCATATAN SIPIL
	2.12.01.2.06.0001	Penyediaan Komponen Instalasi Listrik/Penerangan Bangunan Kantor																		
			Jumlah Paket Komponen Instalasi Listrik/Penerangan Bangunan Kantor yang Disediakan				1 Paket	2 Paket	920.000,00	4.256.900,00	4.256.900,00	3.336.900,00	Kab. Probolinggo, Semua Kecamatan, Semua Kel/Desa	PENDAPATAN BAGI HASIL PAJAK ROKOK	-	PENINGKATAN TATA KELOLA PEMERINTAHAN DAERAH PENINGKATAN TATA KELOLA PEMERINTAHAN DAERAH			0,00	DINAS KEPENDUDUKAN DAN PENCATATAN SIPIL
	2.12.01.2.06.0002	Penyediaan Peralatan dan Perlengkapan Kantor																		
			Jumlah Paket Peralatan dan Perlengkapan Kantor yang Disediakan				12 Paket	4 Paket	1.126.049.900,00	760.477.600,00	800.949.300,00	-325.100.600,00	Kab. Probolinggo, Semua Kecamatan, Semua Kel/Desa	SISA LEBIH PERHITUNGAN ANGGARAN TAHUN SEBELUMNYA DANA ALOKASI UMUM (DAU) PENDAPATAN BAGI HASIL PAJAK ROKOK	-	PENINGKATAN TATA KELOLA PEMERINTAHAN DAERAH PENINGKATAN TATA KELOLA PEMERINTAHAN DAERAH			0,00	DINAS KEPENDUDUKAN DAN PENCATATAN SIPIL
	2.12.01.2.06.0003	Penyediaan Peralatan Rumah Tangga																		
			Jumlah Paket Peralatan Rumah Tangga yang Disediakan				1 Paket	1 Paket	13.502.000,00	2.489.000,00	2.550.000,00	-10.952.000,00	Kab. Probolinggo, Semua Kecamatan, Semua Kel/Desa	PENDAPATAN BAGI HASIL PAJAK ROKOK	-	PENINGKATAN TATA KELOLA PEMERINTAHAN DAERAH PENINGKATAN TATA KELOLA PEMERINTAHAN DAERAH			0,00	DINAS KEPENDUDUKAN DAN PENCATATAN SIPIL
	2.12.01.2.06.0004	Penyediaan Bahan Logistik Kantor																		
			Jumlah Paket Bahan Logistik Kantor yang Disediakan				1 Paket	1 Paket	28.760.000,00	28.641.000,00	28.641.000,00	-119.000,00	Kab. Probolinggo, Semua Kecamatan, Semua Kel/Desa	SISA LEBIH PERHITUNGAN ANGGARAN TAHUN SEBELUMNYA DANA BAGI HASIL (DBH)	-	PENINGKATAN TATA KELOLA PEMERINTAHAN DAERAH PENINGKATAN TATA KELOLA PEMERINTAHAN DAERAH			0,00	DINAS KEPENDUDUKAN DAN PENCATATAN SIPIL
	2.12.01.2.06.0005	Penyediaan Barang Cetakan dan Penggandaan																		
			Jumlah Paket Barang Cetakan dan Penggandaan yang Disediakan				1 Paket	3 Paket	26.151.900,00	119.763.020,00	305.650.020,00	279.498.120,00	Kab. Probolinggo, Semua Kecamatan, Semua Kel/Desa	SISA LEBIH PERHITUNGAN ANGGARAN TAHUN SEBELUMNYA DANA BAGI HASIL (DBH)	-	PENINGKATAN TATA KELOLA PEMERINTAHAN DAERAH PENINGKATAN TATA KELOLA PEMERINTAHAN DAERAH			0,00	DINAS KEPENDUDUKAN DAN PENCATATAN SIPIL
	2.12.01.2.06.0006	Penyediaan Bahan Bacaan dan Peraturan Perundang-undangan																		
			Jumlah Dokumen Bahan Bacaan dan Peraturan Perundang-Undangan yang Disediakan				12 Dokumen	12 Dokumen	2.100.000,00	2.100.000,00	2.100.000,00	0,00	Kab. Probolinggo, Semua Kecamatan, Semua Kel/Desa	SISA LEBIH PERHITUNGAN ANGGARAN TAHUN SEBELUMNYA	-	PENINGKATAN TATA KELOLA PEMERINTAHAN DAERAH PENINGKATAN TATA KELOLA PEMERINTAHAN DAERAH			0,00	DINAS KEPENDUDUKAN DAN PENCATATAN SIPIL
	2.12.01.2.06.0007	Penyediaan Bahan/Material																		
			Jumlah Paket Bahan/Material yang Disediakan				1 Paket	12 Paket	189.339.000,00	136.860.000,00	120.946.000,00	-68.393.000,00	Kab. Probolinggo, Semua Kecamatan, Semua Kel/Desa	SISA LEBIH PERHITUNGAN ANGGARAN TAHUN SEBELUMNYA	-	PENINGKATAN TATA KELOLA PEMERINTAHAN DAERAH PENINGKATAN TATA KELOLA PEMERINTAHAN DAERAH			0,00	DINAS KEPENDUDUKAN DAN PENCATATAN SIPIL
	2.12.01.2.06.0008	Fasilitasi Kunjungan Tamu																		
			Jumlah Laporan Fasilitasi Kunjungan Tamu				12 Laporan	0 Laporan	2.020.000,00	0,00	0,00	-2.020.000,00	Kab. Probolinggo, Semua Kecamatan, Semua Kel/Desa	SISA LEBIH PERHITUNGAN ANGGARAN TAHUN SEBELUMNYA	-	PENINGKATAN TATA KELOLA PEMERINTAHAN DAERAH PENINGKATAN TATA KELOLA PEMERINTAHAN DAERAH			0,00	DINAS KEPENDUDUKAN DAN PENCATATAN SIPIL
	2.12.01.2.06.0009	Penyelenggaraan Rapat Koordinasi dan Konsultasi SKPD																		

NO	KODE	URUSAN / BIDANG URUSAN / PROGRAM / KEGIATAN / SUB KEGIATAN	INDIKATOR PROGRAM / KEGIATAN / SUB KEGIATAN	TARGET AKHIR PERIODE RENSTRA OPD	REALISASI CAPAIAN RENJA OPD TAHUN 2023	PRAKIRAAN CAPAIAN TARGET RENJA OPD TAHUN 2024	CAPAIAN KINERJA DAN KERANGKA PENDANAAN										KELOMPOK SASARAN	PRAKIRAAN MAJU RENCANA TAHUN 2026		PERANGKAT DAERAH PENANGGUNG JAWAB
							TARGET 2025		PAGU INDIKATIF (Rp)			Bertambah/Berkurang (10-12)	LOKASI	SUMBER DANA	PRIORITAS			TARGET	PAGU INDIKATIF (Rp)	
							SEBELUM	SESUDAH	RKPD 2025	APBD 2025	RKPD PERUBAHAN 2025				NASIONAL	DAERAH				
1	2	3	4	5	6	7	8	9	10	11	12	13	14	15	16	17	18	19	20	21
			Jumlah Laporan Penyelenggaraan Rapat Koordinasi dan Konsultasi SKPD				12 Laporan	12 Laporan	89.972.000,00	98.882.000,00	33.308.000,00	-56.664.000,00	Kab. Probolinggo, Semua Kecamatan, Semua Kel/Desa	SISA LEBIH PERHITUNGAN ANGGARAN TAHUN SEBELUMNYA	-	PENINGKATAN TATA KELOLA PEMERINTAHAN DAERAH PENINGKATAN TATA KELOLA PEMERINTAHAN DAERAH			0,00	DINAS KEPENDUDUKAN DAN PENCATATAN SIPIL
	2.12.01.2.07	Pengadaan Barang Milik Daerah Penunjang Urusan Pemerintah Daerah	-				-	-	32.800.000,00	0,00	217.034.000,00	184.234.000,00			-	PENINGKATAN TATA KELOLA PEMERINTAHAN DAERAH PENINGKATAN TATA KELOLA PEMERINTAHAN DAERAH	-		0,00	DINAS KEPENDUDUKAN DAN PENCATATAN SIPIL
	2.12.01.2.07.0001	Pengadaan Kendaraan Perorangan Dinas atau Kendaraan Dinas Jabatan																		
			Jumlah Unit Kendaraan Perorangan Dinas atau Kendaraan Dinas Jabatan yang Disediakan				-	0 Unit	0,00	0,00	0,00	0,00	Kab. Probolinggo, Semua Kecamatan, Semua Kel/Desa	SISA LEBIH PERHITUNGAN ANGGARAN TAHUN SEBELUMNYA	-	PENINGKATAN TATA KELOLA PEMERINTAHAN DAERAH PENINGKATAN TATA KELOLA PEMERINTAHAN DAERAH			0,00	DINAS KEPENDUDUKAN DAN PENCATATAN SIPIL
	2.12.01.2.07.0006	Pengadaan Peralatan dan Mesin Lainnya																		
			Jumlah Unit Peralatan dan Mesin Lainnya yang Disediakan				2 Unit	10 Unit	32.800.000,00	0,00	217.034.000,00	184.234.000,00	Kab. Probolinggo, Semua Kecamatan, Semua Kel/Desa	SISA LEBIH PERHITUNGAN ANGGARAN TAHUN SEBELUMNYA	-	PENINGKATAN TATA KELOLA PEMERINTAHAN DAERAH PENINGKATAN TATA KELOLA PEMERINTAHAN DAERAH			0,00	DINAS KEPENDUDUKAN DAN PENCATATAN SIPIL
	2.12.01.2.08	Penyediaan Jasa Penunjang Urusan Pemerintahan Daerah	-				-	-	1.282.820.384,00	1.152.665.564,00	1.140.068.708,00	-142.751.676,00			-	PENINGKATAN TATA KELOLA PEMERINTAHAN DAERAH PENINGKATAN TATA KELOLA PEMERINTAHAN DAERAH	-		0,00	DINAS KEPENDUDUKAN DAN PENCATATAN SIPIL
	2.12.01.2.08.0001	Penyediaan Jasa Surat Menyurat																		
			Jumlah Laporan Penyediaan Jasa Surat Menyurat				12 Laporan	12 Laporan	6.900.000,00	6.900.000,00	6.095.000,00	-805.000,00	Kab. Probolinggo, Semua Kecamatan, Semua Kel/Desa	SISA LEBIH PERHITUNGAN ANGGARAN TAHUN SEBELUMNYA	-	PENINGKATAN TATA KELOLA PEMERINTAHAN DAERAH PENINGKATAN TATA KELOLA PEMERINTAHAN DAERAH			0,00	DINAS KEPENDUDUKAN DAN PENCATATAN SIPIL
	2.12.01.2.08.0002	Penyediaan Jasa Komunikasi, Sumber Daya Air dan Listrik																		
			Jumlah Laporan Penyediaan Jasa Komunikasi, Sumber Daya Air dan Listrik yang Disediakan				12 Laporan	12 Laporan	170.153.200,00	184.800.000,00	184.808.144,00	14.654.944,00	Kab. Probolinggo, Semua Kecamatan, Semua Kel/Desa	PENDAPATAN ASLI DAERAH (PAD)	-	PENINGKATAN TATA KELOLA PEMERINTAHAN DAERAH PENINGKATAN TATA KELOLA PEMERINTAHAN DAERAH			0,00	DINAS KEPENDUDUKAN DAN PENCATATAN SIPIL
	2.12.01.2.08.0004	Penyediaan Jasa Pelayanan Umum Kantor																		
			Jumlah Laporan Penyediaan Jasa Pelayanan Umum Kantor yang Disediakan				12 Laporan	13 Laporan	1.105.767.184,00	960.965.564,00	949.165.564,00	-156.601.620,00	Kab. Probolinggo, Semua Kecamatan, Semua Kel/Desa	SISA LEBIH PERHITUNGAN ANGGARAN TAHUN SEBELUMNYA DANA BAGI HASIL (DBH) PENDAPATAN BAGI HASIL PAJAK ROKOK	-	PENINGKATAN TATA KELOLA PEMERINTAHAN DAERAH PENINGKATAN TATA KELOLA PEMERINTAHAN DAERAH			0,00	DINAS KEPENDUDUKAN DAN PENCATATAN SIPIL
	2.12.01.2.09	Pemeliharaan Barang Milik Daerah Penunjang Urusan Pemerintahan Daerah	-				-	-	165.300.000,00	92.210.000,00	88.410.000,00	-76.890.000,00			-	PENINGKATAN TATA KELOLA PEMERINTAHAN DAERAH PENINGKATAN TATA KELOLA PEMERINTAHAN DAERAH	-		0,00	DINAS KEPENDUDUKAN DAN PENCATATAN SIPIL
	2.12.01.2.09.0001	Penyediaan Jasa Pemeliharaan, Biaya Pemeliharaan, dan Pajak Kendaraan Perorangan Dinas atau Kendaraan Dinas Jabatan																		
			Jumlah Kendaraan Perorangan Dinas atau Kendaraan Dinas Jabatan yang Dipelihara dan dibayarkan Pajaknya				4 Unit	10 Unit	37.000.000,00	49.000.000,00	51.000.000,00	14.000.000,00	Kab. Probolinggo, Semua Kecamatan, Semua Kel/Desa	SISA LEBIH PERHITUNGAN ANGGARAN TAHUN SEBELUMNYA PENDAPATAN BAGI HASIL PAJAK ROKOK	-	PENINGKATAN TATA KELOLA PEMERINTAHAN DAERAH PENINGKATAN TATA KELOLA PEMERINTAHAN DAERAH			0,00	DINAS KEPENDUDUKAN DAN PENCATATAN SIPIL
	2.12.01.2.09.0002	Penyediaan Jasa Pemeliharaan, Biaya Pemeliharaan, Pajak dan Perizinan Kendaraan Dinas Operasional atau Lapangan																		
			Jumlah Kendaraan Dinas Operasional atau Lapangan yang Dipelihara dan dibayarkan Pajak dan Perizinannya				10 Unit	2 Unit	18.200.000,00	17.600.000,00	11.800.000,00	-6.400.000,00	Kab. Probolinggo, Semua Kecamatan, Semua Kel/Desa	SISA LEBIH PERHITUNGAN ANGGARAN TAHUN SEBELUMNYA PENDAPATAN BAGI HASIL PAJAK ROKOK	-	PENINGKATAN TATA KELOLA PEMERINTAHAN DAERAH PENINGKATAN TATA KELOLA PEMERINTAHAN DAERAH			0,00	DINAS KEPENDUDUKAN DAN PENCATATAN SIPIL
	2.12.01.2.09.0006	Pemeliharaan Peralatan dan Mesin Lainnya																		
			Jumlah Peralatan dan Mesin Lainnya yang Dipelihara				30 Unit	37 Unit	21.100.000,00	25.610.000,00	25.610.000,00	4.510.000,00	Kab. Probolinggo, Semua Kecamatan, Semua Kel/Desa	PENDAPATAN BAGI HASIL PAJAK ROKOK	-	PENINGKATAN TATA KELOLA PEMERINTAHAN DAERAH PENINGKATAN TATA KELOLA PEMERINTAHAN DAERAH			0,00	DINAS KEPENDUDUKAN DAN PENCATATAN SIPIL
	2.12.01.2.09.0008	Pemeliharaan Aset Tak Berwujud																		
			Jumlah Aset Tak Berwujud yang Dipelihara				1 Unit	0 Unit	40.000.000,00	0,00	0,00	-40.000.000,00	Kab. Probolinggo, Semua Kecamatan, Semua Kel/Desa	SISA LEBIH PERHITUNGAN ANGGARAN TAHUN SEBELUMNYA	-	PENINGKATAN TATA KELOLA PEMERINTAHAN DAERAH PENINGKATAN TATA KELOLA PEMERINTAHAN DAERAH			0,00	DINAS KEPENDUDUKAN DAN PENCATATAN SIPIL
	2.12.01.2.09.0010	Pemeliharaan/Rehabilitasi Sarana dan Prasarana Gedung Kantor atau Bangunan Lainnya																		

NO	KODE	URUSAN / BIDANG URUSAN / PROGRAM / KEGIATAN / SUB KEGIATAN	INDIKATOR PROGRAM / KEGIATAN / SUB KEGIATAN	TARGET AKHIR PERIODE RENSTRA OPD	REALISASI CAPAIAN RENJA OPD TAHUN 2023	PRAKIRAAN CAPAIAN TARGET RENJA OPD TAHUN 2024	CAPAIAN KINERJA DAN KERANGKA PENDANAAN										KELOMPOK SASARAN	PRAKIRAAN MAJU RENCANA TAHUN 2026		PERANGKAT DAERAH PENANGGUNG JAWAB
							TARGET 2025		PAGU INDIKATIF (Rp)			Bertambah/Berkurang (10-12)	LOKASI	SUMBER DANA	PRIORITAS			TARGET	PAGU INDIKATIF (Rp)	
							SEBELUM	SESUDAH	RKPD 2025	APBD 2025	RKPD PERUBAHAN 2025				NASIONAL	DAERAH				
1	2	3	4	5	6	7	8	9	10	11	12	13	14	15	16	17	18	19	20	21
			Jumlah Sarana dan Prasarana Gedung Kantor atau Bangunan Lainnya yang Dipelihara/Direhabilitasi				1 Unit	0 Unit	49.000.000,00	0,00	0,00	-49.000.000,00	Kab. Probolinggo, Semua Kecamatan, Semua Kel/Desa	SISA LEBIH PERHITUNGAN ANGGARAN TAHUN SEBELUMNYA	-	PENINGKATAN TATA KELOLA PEMERINTAHAN DAERAH PENINGKATAN TATA KELOLA PEMERINTAHAN DAERAH			0,00	DINAS KEPENDUDUKAN DAN PENCATATAN SIPIL
2.	**2.12.02**	**PROGRAM PENDAFTARAN PENDUDUK**	**Persentase penduduk yang memiliki dokumen kependudukan**				**-**	**90 %**	**129.322.500,00**	**40.958.100,00**	**5.832.000,00**	**-129.322.500,00**							**0,00**	
	2.12.02.2.01	Pelayanan Pendaftaran Penduduk	*Jumlah Dokumen penduduk yang diterbitkan*				-	90 %	36.864.000,00	18.000.000,00	5.400.000,00	-31.464.000,00			-	PENINGKATAN TATA KELOLA PEMERINTAHAN DAERAH PENINGKATAN TATA KELOLA PEMERINTAHAN DAERAH	-		0,00	DINAS KEPENDUDUKAN DAN PENCATATAN SIPIL
	2.12.02.2.01.0002	Pencatatan, Penatausahaan dan Penerbitan Dokumen Atas Pendaftaran Penduduk																		
			Jumlah Dokumen Hasil Pencatatan, Penatausahaan dan Penerbitan Dokumen Atas Pendaftaran Penduduk				12 Dokumen	50000 Dokumen	36.864.000,00	18.000.000,00	5.400.000,00	-31.464.000,00	Kab. Probolinggo, Semua Kecamatan, Semua Kel/Desa	SISA LEBIH PERHITUNGAN ANGGARAN TAHUN SEBELUMNYA	-	PENINGKATAN TATA KELOLA PEMERINTAHAN DAERAH PENINGKATAN TATA KELOLA PEMERINTAHAN DAERAH			0,00	DINAS KEPENDUDUKAN DAN PENCATATAN SIPIL
	2.12.02.2.02	Penataan Pendaftaran Penduduk	*Jumlah penyelenggaraan adminduk yang sesuai dengan SOP*				-	90 %	67.558.500,00	22.958.100,00	432.000,00	-67.126.500,00			-	PENINGKATAN KEMANDIRIAN MASYARAKAT MISKIN PENINGKATAN KEMANDIRIAN MASYARAKAT MISKIN	-		0,00	DINAS KEPENDUDUKAN DAN PENCATATAN SIPIL
	2.12.02.2.02.0002	Pengadaan Dokumen Kependudukan selain Blangko KTP-El, Formulir, dan Buku Terkait Pendaftaran Penduduk Sesuai dengan Kebutuhan																		
			Jumlah Dokumen Kependudukan selain Blangko KTP-El, Formulir, dan Buku Terkait Pendaftaran Penduduk Sesuai dengan Kebutuhan yang Tersedia				6 Dokumen	800 Dokumen	67.558.500,00	22.958.100,00	432.000,00	-67.126.500,00	Kab. Probolinggo, Semua Kecamatan, Semua Kel/Desa	PENDAPATAN BAGI HASIL PAJAK ROKOK	-	PENINGKATAN KEMANDIRIAN MASYARAKAT MISKIN PENINGKATAN KEMANDIRIAN MASYARAKAT MISKIN			0,00	DINAS KEPENDUDUKAN DAN PENCATATAN SIPIL
	2.12.02.2.03	Penyelenggaraan Pendaftaran Penduduk	-				-	-	20.700.000,00	0,00	0,00	-20.700.000,00			-	PENINGKATAN KEMANDIRIAN MASYARAKAT MISKIN PENINGKATAN KEMANDIRIAN MASYARAKAT MISKIN	-		0,00	DINAS KEPENDUDUKAN DAN PENCATATAN SIPIL
	2.12.02.2.03.0002	Pelayanan Secara Aktif Pendaftaran Peristiwa Kependudukan dan Pencatatan Peristiwa Penting Terkait Pendaftaran Penduduk																		
			Jumlah Dokumen Hasil Pelayanan Secara Aktif Pendaftaran Peristiwa Kependudukan dan Pencatatan Peristiwa Penting Terkait Pendaftaran Penduduk				12 Dokumen	0 Dokumen	20.700.000,00	0,00	0,00	-20.700.000,00	Kab. Probolinggo, Semua Kecamatan, Semua Kel/Desa	SISA LEBIH PERHITUNGAN ANGGARAN TAHUN SEBELUMNYA	-	PENINGKATAN KEMANDIRIAN MASYARAKAT MISKIN PENINGKATAN KEMANDIRIAN MASYARAKAT MISKIN			0,00	DINAS KEPENDUDUKAN DAN PENCATATAN SIPIL
	2.12.02.2.04	Pembinaan dan Pengawasan Penyelenggaraan Pendaftaran Penduduk	-				-	-	4.200.000,00	0,00	0,00	-4.200.000,00			-	PENINGKATAN TATA KELOLA PEMERINTAHAN DAERAH PENINGKATAN TATA KELOLA PEMERINTAHAN DAERAH	-		0,00	DINAS KEPENDUDUKAN DAN PENCATATAN SIPIL
	2.12.02.2.04.0001	Pengelolaan dan Pelaporan Penggunaan Blangko Dokumen Kependudukan, Formulir, dan Buku untuk Pelayanan Pendaftaran Penduduk																		
			Jumlah Dokumen Hasil Pengelolaan dan Pelaporan Penggunaan Blangko Dokumen Kependudukan, Formulir, dan Buku untuk Pelayanan Pendaftaran Penduduk				12 Dokumen	0 Dokumen	4.200.000,00	0,00	0,00	-4.200.000,00	Kab. Probolinggo, Semua Kecamatan, Semua Kel/Desa	SISA LEBIH PERHITUNGAN ANGGARAN TAHUN SEBELUMNYA	-	PENINGKATAN TATA KELOLA PEMERINTAHAN DAERAH PENINGKATAN TATA KELOLA PEMERINTAHAN DAERAH			0,00	DINAS KEPENDUDUKAN DAN PENCATATAN SIPIL
3.	**2.12.03**	**PROGRAM PENCATATAN SIPIL**	**Persentase penduduk yang memiliki dokumen pencatatan sipil**				**-**	**90 %**	**157.964.000,00**	**352.700.000,00**	**323.424.000,00**	**-157.964.000,00**							**0,00**	
	2.12.03.2.01	Pelayanan Pencatatan Sipil	*Jumlah Dokumen Pencatatan Sipil yang diterbitkan*				-	90 %	109.664.000,00	16.200.000,00	324.000,00	-109.340.000,00			-	PENINGKATAN TATA KELOLA PEMERINTAHAN DAERAH PENINGKATAN TATA KELOLA PEMERINTAHAN DAERAH	-		0,00	DINAS KEPENDUDUKAN DAN PENCATATAN SIPIL
	2.12.03.2.01.0001	Pencatatan, Penatausahaan dan Penerbitan Dokumen Atas Pelaporan Peristiwa Penting																		
			Jumlah Dokumen Hasil Pencatatan, Penatausahaan dan Penerbitan Dokumen Atas Pelaporan Peristiwa Penting				1000 Dokumen	0 Dokumen	53.864.000,00	0,00	0,00	-53.864.000,00	Kab. Probolinggo, Semua Kecamatan, Semua Kel/Desa	SISA LEBIH PERHITUNGAN ANGGARAN TAHUN SEBELUMNYA	-	PENINGKATAN TATA KELOLA PEMERINTAHAN DAERAH PENINGKATAN TATA KELOLA PEMERINTAHAN DAERAH			0,00	DINAS KEPENDUDUKAN DAN PENCATATAN SIPIL
	2.12.03.2.01.0005	Pengadaan Dokumen Kependudukan selain Blangko KTP-El, Formulir, dan Buku Terkait Pencatatan Sipil Sesuai dengan Kebutuhan																		
			Jumlah Dokumen Kependudukan selain Blangko KTP-El, Formulir, dan Buku Terkait Pencatatan Sipil Sesuai dengan Kebutuhan yang Tersedia				1 Paket	3 Paket	55.800.000,00	16.200.000,00	324.000,00	-55.476.000,00	Kab. Probolinggo, Semua Kecamatan, Semua Kel/Desa	PENDAPATAN BAGI HASIL PAJAK ROKOK	-	PENINGKATAN KEMANDIRIAN MASYARAKAT MISKIN PENINGKATAN KEMANDIRIAN MASYARAKAT MISKIN			0,00	DINAS KEPENDUDUKAN DAN PENCATATAN SIPIL
	2.12.03.2.02	Penyelenggaraan Pencatatan Sipil	*Jumlah penyelenggaraan pencatatan sipil yang dilakukan*				-	90 %	21.400.000,00	15.000.000,00	1.600.000,00	-19.800.000,00			-	PENINGKATAN KEMANDIRIAN MASYARAKAT MISKIN PENINGKATAN KEMANDIRIAN MASYARAKAT MISKIN	-		0,00	DINAS KEPENDUDUKAN DAN PENCATATAN SIPIL
	2.12.03.2.02.0004	Pelayanan Secara Aktif Pendaftaran Peristiwa Kependudukan dan Pencatatan Peristiwa Penting Terkait Pencatatan Sipil																		

NO	KODE	URUSAN / BIDANG URUSAN / PROGRAM / KEGIATAN / SUB KEGIATAN	INDIKATOR PROGRAM / KEGIATAN / SUB KEGIATAN	TARGET AKHIR PERIODE RENSTRA OPD	REALISASI CAPAIAN RENJA OPD TAHUN 2023	PRAKIRAAN CAPAIAN TARGET RENJA OPD TAHUN 2024	CAPAIAN KINERJA DAN KERANGKA PENDANAAN										KELOMPOK SASARAN	PRAKIRAAN MAJU RENCANA TAHUN 2026		PERANGKAT DAERAH PENANGGUNG JAWAB
							TARGET 2025		PAGU INDIKATIF (Rp)			Bertambah/Berkurang (10-12)	LOKASI	SUMBER DANA	PRIORITAS			TARGET	PAGU INDIKATIF (Rp)	
							SEBELUM	SESUDAH	RKPD 2025	APBD 2025	RKPD PERUBAHAN 2025				NASIONAL	DAERAH				
1	2	3	4	5	6	7	8	9	10	11	12	13	14	15	16	17	18	19	20	21
			Jumlah Laporan Hasil Pelayanan Secara Aktif Pendaftaran Peristiwa Kependudukan dan Pencatatan Peristiwa Penting Terkait Pencatatan Sipil				12 Laporan	4 Laporan	14.000.000,00	10.000.000,00	800.000,00	-13.200.000,00	Kab. Probolinggo, Semua Kecamatan, Semua Kel/Desa	SISA LEBIH PERHITUNGAN ANGGARAN TAHUN SEBELUMNYA	-	PENINGKATAN KEMANDIRIAN MASYARAKAT MISKIN PENINGKATAN KEMANDIRIAN MASYARAKAT MISKIN			0,00	DINAS KEPENDUDUKAN DAN PENCATATAN SIPIL
	2.12.03.2.02.0006	Fasilitasi Terkait Pencatatan Sipil																		
			Jumlah Laporan Hasil Fasilitasi Pencatatan Sipil				12 Laporan	4 Laporan	7.400.000,00	5.000.000,00	800.000,00	-6.600.000,00	Kab. Probolinggo, Semua Kecamatan, Semua Kel/Desa	SISA LEBIH PERHITUNGAN ANGGARAN TAHUN SEBELUMNYA	-	PENINGKATAN KEMANDIRIAN MASYARAKAT MISKIN PENINGKATAN KEMANDIRIAN MASYARAKAT MISKIN			0,00	DINAS KEPENDUDUKAN DAN PENCATATAN SIPIL
	2.12.03.2.03	Pembinaan dan Pengawasan Penyelenggaraan Pencatatan Sipil	*Jumlah pengaduan pencatatan sipil yang ditindaklanjuti*				-	90 %	26.900.000,00	321.500.000,00	321.500.000,00	294.600.000,00			-	PENINGKATAN TATA KELOLA PEMERINTAHAN DAERAH PENINGKATAN TATA KELOLA PEMERINTAHAN DAERAH	-		0,00	DINAS KEPENDUDUKAN DAN PENCATATAN SIPIL
	2.12.03.2.03.0002	Pembinaan dan Pengawasan Terkait Pencatatan Sipil																		
			Jumlah Laporan Hasil Pembinaan dan Pengawasan Pencatatan Sipil yang Telah Dilakukan				12 Laporan	0 Laporan	5.400.000,00	0,00	0,00	-5.400.000,00	Kab. Probolinggo, Semua Kecamatan, Semua Kel/Desa	SISA LEBIH PERHITUNGAN ANGGARAN TAHUN SEBELUMNYA	-	PENINGKATAN TATA KELOLA PEMERINTAHAN DAERAH PENINGKATAN TATA KELOLA PEMERINTAHAN DAERAH			0,00	DINAS KEPENDUDUKAN DAN PENCATATAN SIPIL
	2.12.03.2.03.0004	Bimbingan Teknis Terkait Pencatatan Sipil																		
			Jumlah Laporan Hasil Bimbingan Teknis Terkait Pencatatan Sipil				2 Laporan	78 Laporan	21.500.000,00	321.500.000,00	321.500.000,00	300.000.000,00	Kab. Probolinggo, Semua Kecamatan, Semua Kel/Desa	DAU YANG DITENTUKAN PENGGUNAANNYA BIDANG PENDIDIKAN	-	PENINGKATAN TATA KELOLA PEMERINTAHAN DAERAH PENINGKATAN TATA KELOLA PEMERINTAHAN DAERAH			0,00	DINAS KEPENDUDUKAN DAN PENCATATAN SIPIL
4.	**2.12.04**	**PROGRAM PENGELOLAAN INFORMASI ADMINISTRASI KEPENDUDUKAN**	**Persentase data kependudukan dan pencatatan sipil yang terkelola berbasis teknologi informasi**				**-**	**90 %**	**194.308.000,00**	**247.967.000,00**	**167.564.000,00**	**-194.308.000,00**							**0,00**	
	2.12.04.2.01	Pengumpulan Data Kependudukan dan Pemanfaatan dan Penyajian Database Kependudukan	*Jumlah Data Kependudukan yang dikelola secara elektronik*				-	90 %	19.864.000,00	19.864.000,00	1.891.000,00	-17.973.000,00			-	PENINGKATAN KEMANDIRIAN MASYARAKAT MISKIN PENINGKATAN KEMANDIRIAN MASYARAKAT MISKIN	-		0,00	DINAS KEPENDUDUKAN DAN PENCATATAN SIPIL
	2.12.04.2.01.0002	Kerja Sama Pemanfaatan Data Kependudukan																		
			Jumlah Dokumen Kerja Sama Pemanfaatan Data Kependudukan				1 Dokumen	5 Dokumen	19.864.000,00	19.864.000,00	1.891.000,00	-17.973.000,00	Kab. Probolinggo, Semua Kecamatan, Semua Kel/Desa	SISA LEBIH PERHITUNGAN ANGGARAN TAHUN SEBELUMNYA PENDAPATAN BAGI HASIL PAJAK ROKOK	-	PENINGKATAN KEMANDIRIAN MASYARAKAT MISKIN PENINGKATAN KEMANDIRIAN MASYARAKAT MISKIN			0,00	DINAS KEPENDUDUKAN DAN PENCATATAN SIPIL
	2.12.04.2.02	Penataan Pengelolaan Informasi Administrasi Kependudukan	*Jumlah pengelolaan informasi Administrasi Kependudukan Sesuai SOP*				-	90 %	5.400.000,00	0,00	0,00	-5.400.000,00			-	PENINGKATAN TATA KELOLA PEMERINTAHAN DAERAH PENINGKATAN TATA KELOLA PEMERINTAHAN DAERAH	-		0,00	DINAS KEPENDUDUKAN DAN PENCATATAN SIPIL
	2.12.04.2.02.0001	Penyusunan Tata Cara Perencanaan, Pelaksanaan, Pemantauan, Evaluasi, Pengendalian, dan Pelaporan Penyelenggaraan Adminduk Terkait Pengelolaan Informasi Administrasi Kependudukan																		
			Jumlah Dokumen Tata Cara Perencanaan, Pelaksanaan, Pemantauan, Evaluasi, Pengendalian, dan Pelaporan Penyelenggaraan Adminduk Terkait Pengelolaan Informasi Administrasi Kependudukan yang Disusun				12 Dokumen	0 Dokumen	5.400.000,00	0,00	0,00	-5.400.000,00	Kab. Probolinggo, Semua Kecamatan, Semua Kel/Desa	SISA LEBIH PERHITUNGAN ANGGARAN TAHUN SEBELUMNYA	-	PENINGKATAN TATA KELOLA PEMERINTAHAN DAERAH PENINGKATAN TATA KELOLA PEMERINTAHAN DAERAH			0,00	DINAS KEPENDUDUKAN DAN PENCATATAN SIPIL
	2.12.04.2.03	Penyelenggaraan Pengelolaan Informasi Administrasi Kependudukan	*Jumlah penyelenggaraan Pengelolaan Informasi Administrasi Kependudukan*				-	90 %	169.044.000,00	228.103.000,00	165.673.000,00	-3.371.000,00			-	PENINGKATAN KEMANDIRIAN MASYARAKAT MISKIN PENINGKATAN KEMANDIRIAN MASYARAKAT MISKIN	-		0,00	DINAS KEPENDUDUKAN DAN PENCATATAN SIPIL
	2.12.04.2.03.0003	Fasilitasi Terkait Pengelolaan Informasi Administrasi Kependudukan																		
			Jumlah Laporan Hasil Fasilitasi Pengelolaan Informasi Administrasi Kependudukan				12 Laporan	5 Laporan	151.524.000,00	148.800.000,00	85.570.000,00	-65.954.000,00	Kab. Probolinggo, Semua Kecamatan, Semua Kel/Desa	PENDAPATAN BAGI HASIL PAJAK ROKOK	-	PENINGKATAN KEMANDIRIAN MASYARAKAT MISKIN PENINGKATAN KEMANDIRIAN MASYARAKAT MISKIN			0,00	DINAS KEPENDUDUKAN DAN PENCATATAN SIPIL
	2.12.04.2.03.0005	Sosialisasi Terkait Pengelolaan Informasi Administrasi Kependudukan																		
			Jumlah Laporan Hasil Sosialisasi Pengelolaan Informasi Administrasi Kependudukan				3 Laporan	2 Laporan	17.520.000,00	79.303.000,00	80.103.000,00	62.583.000,00	Kab. Probolinggo, Semua Kecamatan, Semua Kel/Desa	SISA LEBIH PERHITUNGAN ANGGARAN TAHUN SEBELUMNYA DANA ALOKASI UMUM (DAU)	-	PENINGKATAN TATA KELOLA PEMERINTAHAN DAERAH PENINGKATAN TATA KELOLA PEMERINTAHAN DAERAH			0,00	DINAS KEPENDUDUKAN DAN PENCATATAN SIPIL
		DINAS PEMBERDAYAAN MASYARAKAT DAN DESA							**11.127.333.528,00**	**12.114.201.786,00**	**11.554.802.500,00**	**427.468.972,00**							**20.660.000.000,00**	
	2	**URUSAN PEMERINTAHAN WAJIB YANG TIDAK BERKAITAN DENGAN PELAYANAN DASAR**							**11.127.333.528,00**	**12.114.201.786,00**	**11.554.802.500,00**	**427.468.972,00**							**20.660.000.000,00**	
	2.13	**URUSAN PEMERINTAHAN BIDANG PEMBERDAYAAN MASYARAKAT DAN DESA**							**11.127.333.528,00**	**12.114.201.786,00**	**11.554.802.500,00**	**427.468.972,00**							**20.660.000.000,00**	

NO	KODE	URUSAN / BIDANG URUSAN / PROGRAM / KEGIATAN / SUB KEGIATAN	INDIKATOR PROGRAM / KEGIATAN / SUB KEGIATAN	TARGET AKHIR PERIODE RENSTRA OPD	REALISASI CAPAIAN RENJA OPD TAHUN 2023	PRAKIRAAN CAPAIAN TARGET RENJA OPD TAHUN 2024	CAPAIAN KINERJA DAN KERANGKA PENDANAAN										KELOMPOK SASARAN	PRAKIRAAN MAJU RENCANA TAHUN 2026		PERANGKAT DAERAH PENANGGUNG JAWAB
							TARGET 2025		PAGU INDIKATIF (Rp)			Bertambah/Berkurang (10-12)	LOKASI	SUMBER DANA	PRIORITAS			TARGET	PAGU INDIKATIF (Rp)	
							SEBELUM	SESUDAH	RKPD 2025	APBD 2025	RKPD PERUBAHAN 2025				NASIONAL	DAERAH				
1	2	3	4	5	6	7	8	9	10	11	12	13	14	15	16	17	18	19	20	21
1.	**2.13.01**	**PROGRAM PENUNJANG URUSAN PEMERINTAHAN DAERAH KABUPATEN/KOTA**	**Persentase Kenaikan Nilai SAKIP Perangkat Daerah Nilai LHE AKIP Perangkat Daerah**				**-**	**100 77 % %**	**3.676.664.116,00**	**5.087.685.786,00**	**4.920.786.556,00**	**2.235.335.884,00**							**5.912.000.000,00**	
	2.13.01.2.01	Perencanaan, Penganggaran, dan Evaluasi Kinerja Perangkat Daerah	*Jumlah Dokumen Perencanaan, Penganggaran dan Evaluasi Kinerja yang disusun dan dilaporkan tepat waktu*				-	11 Dokumen	20.000.000,00	16.990.000,00	16.990.000,00	-3.010.000,00			-	- -	-		20.000.000,00	DINAS PEMBERDAYAAN MASYARAKAT DAN DESA
	2.13.01.2.01.0001	Penyusunan Dokumen Perencanaan Perangkat Daerah																		
			Jumlah Dokumen Perencanaan Perangkat Daerah				0 Dokumen	9 Dokumen	20.000.000,00	16.990.000,00	16.990.000,00	-3.010.000,00	Kab. Probolinggo, Semua Kecamatan, Semua Kel/Desa	SISA LEBIH PERHITUNGAN ANGGARAN TAHUN SEBELUMNYA	-	- -			20.000.000,00	DINAS PEMBERDAYAAN MASYARAKAT DAN DESA
	2.13.01.2.02	Administrasi Keuangan Perangkat Daerah	*Jumlah Dokumen Administrasi Keuangan Perangkat Daerah yang dilaporkan tepat waktu*				-	1 Dokumen	2.955.723.670,00	3.949.851.458,00	3.714.919.458,00	759.195.788,00			-	- -	-		4.517.000.000,00	DINAS PEMBERDAYAAN MASYARAKAT DAN DESA
	2.13.01.2.02.0001	Penyediaan Gaji dan Tunjangan ASN																		
			Jumlah Orang yang Menerima Gaji dan Tunjangan ASN				0 Orang/bulan	25 Orang/bulan	2.917.723.670,00	3.939.351.458,00	3.704.919.458,00	787.195.788,00	Kab. Probolinggo, Semua Kecamatan, Semua Kel/Desa	DANA ALOKASI UMUM (DAU)	-	- -			4.500.000.000,00	DINAS PEMBERDAYAAN MASYARAKAT DAN DESA
	2.13.01.2.02.0004	Koordinasi dan Pelaksanaan Akuntansi SKPD																		
			Jumlah Dokumen Koordinasi dan Pelaksanaan Akuntansi SKPD				0 Dokumen	1 Dokumen	30.000.000,00	7.500.000,00	7.000.000,00	-23.000.000,00	Kab. Probolinggo, Semua Kecamatan, Semua Kel/Desa	SISA LEBIH PERHITUNGAN ANGGARAN TAHUN SEBELUMNYA	-	- -			10.000.000,00	DINAS PEMBERDAYAAN MASYARAKAT DAN DESA
	2.13.01.2.02.0005	Koordinasi dan Penyusunan Laporan Keuangan Akhir Tahun SKPD																		
			Jumlah Laporan Keuangan Akhir Tahun SKPD dan Laporan Hasil Koordinasi Penyusunan Laporan Keuangan Akhir Tahun SKPD				0 Laporan	1 Laporan	8.000.000,00	3.000.000,00	3.000.000,00	-5.000.000,00	Kab. Probolinggo, Semua Kecamatan, Semua Kel/Desa	SISA LEBIH PERHITUNGAN ANGGARAN TAHUN SEBELUMNYA	-	- -			7.000.000,00	DINAS PEMBERDAYAAN MASYARAKAT DAN DESA
	2.13.01.2.05	Administrasi Kepegawaian Perangkat Daerah	*Jumlah Dokumen Administrasi Kepegawaian Perangkat Daerah yang dilaporkan tepat waktu*				-	12 Dokumen	15.000.000,00	3.600.000,00	3.600.000,00	-11.400.000,00			-	- -	-		10.000.000,00	DINAS PEMBERDAYAAN MASYARAKAT DAN DESA
	2.13.01.2.05.0004	Koordinasi dan Pelaksanaan Sistem Informasi Kepegawaian																		
			Jumlah Dokumen Hasil Koordinasi dan Pelaksanaaan Sistem Informasi Kepegawaian				0 Dokumen	1 Dokumen	15.000.000,00	3.600.000,00	3.600.000,00	-11.400.000,00	Kab. Probolinggo, Semua Kecamatan, Semua Kel/Desa	SISA LEBIH PERHITUNGAN ANGGARAN TAHUN SEBELUMNYA	-	- -			10.000.000,00	DINAS PEMBERDAYAAN MASYARAKAT DAN DESA
	2.13.01.2.06	Administrasi Umum Perangkat Daerah	*Prosentase Pemenuhan Administrasi Umum Perangkat Daerah*				-	85 %	125.000.000,00	529.006.512,00	547.502.112,00	422.502.112,00			-	- -	-		625.000.000,00	DINAS PEMBERDAYAAN MASYARAKAT DAN DESA
	2.13.01.2.06.0002	Penyediaan Peralatan dan Perlengkapan Kantor																		
			Jumlah Paket Peralatan dan Perlengkapan Kantor yang Disediakan				0 Paket	1 Paket	35.000.000,00	47.018.800,00	34.324.300,00	-675.700,00	Kab. Probolinggo, Semua Kecamatan, Semua Kel/Desa	SISA LEBIH PERHITUNGAN ANGGARAN TAHUN SEBELUMNYA	-	- -			75.000.000,00	DINAS PEMBERDAYAAN MASYARAKAT DAN DESA
	2.13.01.2.06.0003	Penyediaan Peralatan Rumah Tangga																		
			Jumlah Paket Peralatan Rumah Tangga yang Disediakan				0 Paket	1 Paket	5.000.000,00	4.088.500,00	4.088.500,00	-911.500,00	Kab. Probolinggo, Semua Kecamatan, Semua Kel/Desa	SISA LEBIH PERHITUNGAN ANGGARAN TAHUN SEBELUMNYA	-	- -			10.000.000,00	DINAS PEMBERDAYAAN MASYARAKAT DAN DESA
	2.13.01.2.06.0004	Penyediaan Bahan Logistik Kantor																		
			Jumlah Paket Bahan Logistik Kantor yang Disediakan				0 Paket	1 Paket	20.000.000,00	23.022.300,00	17.206.400,00	-2.793.600,00	Kab. Probolinggo, Semua Kecamatan, Semua Kel/Desa	DANA ALOKASI UMUM (DAU)	-	- -			30.000.000,00	DINAS PEMBERDAYAAN MASYARAKAT DAN DESA
	2.13.01.2.06.0005	Penyediaan Barang Cetakan dan Penggandaan																		
			Jumlah Paket Barang Cetakan dan Penggandaan yang Disediakan				0 Paket	1 Paket	15.000.000,00	4.993.000,00	4.993.000,00	-10.007.000,00	Kab. Probolinggo, Semua Kecamatan, Semua Kel/Desa	SISA LEBIH PERHITUNGAN ANGGARAN TAHUN SEBELUMNYA	-	- -			10.000.000,00	DINAS PEMBERDAYAAN MASYARAKAT DAN DESA
	2.13.01.2.06.0009	Penyelenggaraan Rapat Koordinasi dan Konsultasi SKPD																		
			Jumlah Laporan Penyelenggaraan Rapat Koordinasi dan Konsultasi SKPD				0 Laporan	12 Laporan	50.000.000,00	449.883.912,00	486.889.912,00	436.889.912,00	Kab. Probolinggo, Semua Kecamatan, Semua Kel/Desa	SISA LEBIH PERHITUNGAN ANGGARAN TAHUN SEBELUMNYA DANA ALOKASI UMUM (DAU)	-	- -			500.000.000,00	DINAS PEMBERDAYAAN MASYARAKAT DAN DESA
	2.13.01.2.07	Pengadaan Barang Milik Daerah Penunjang Urusan Pemerintah Daerah	*Prosentase Pemenuhan Barang Milik Daerah yang disesuaikan dengan RKBMD*				-	85 %	10.000.000,00	13.718.000,00	42.121.100,00	32.121.100,00			-	- -	-		60.000.000,00	DINAS PEMBERDAYAAN MASYARAKAT DAN DESA
	2.13.01.2.07.0006	Pengadaan Peralatan dan Mesin Lainnya																		
			Jumlah Unit Peralatan dan Mesin Lainnya yang Disediakan				0 Unit	5 Unit	10.000.000,00	13.718.000,00	42.121.100,00	32.121.100,00	Kab. Probolinggo, Semua Kecamatan, Semua Kel/Desa	SISA LEBIH PERHITUNGAN ANGGARAN TAHUN SEBELUMNYA	-	- -			60.000.000,00	DINAS PEMBERDAYAAN MASYARAKAT DAN DESA
	2.13.01.2.08	Penyediaan Jasa Penunjang Urusan Pemerintahan Daerah	*Jumlah Pemenuhan Laporan Penyediaan Jasa Penunjang Perangkat Daerah*				-	7 Laporan	460.940.446,00	332.292.552,00	352.292.552,00	-108.647.894,00			-	- -	-		400.000.000,00	DINAS PEMBERDAYAAN MASYARAKAT DAN DESA
	2.13.01.2.08.0002	Penyediaan Jasa Komunikasi, Sumber Daya Air dan Listrik																		
			Jumlah Laporan Penyediaan Jasa Komunikasi, Sumber Daya Air dan Listrik yang Disediakan				0 Laporan	0 Laporan	20.000.000,00	0,00	0,00	-20.000.000,00	Kab. Probolinggo, Semua Kecamatan, Semua Kel/Desa	DANA ALOKASI UMUM (DAU)	-	- -			0,00	DINAS PEMBERDAYAAN MASYARAKAT DAN DESA
	2.13.01.2.08.0004	Penyediaan Jasa Pelayanan Umum Kantor																		

NO	KODE	URUSAN / BIDANG URUSAN / PROGRAM / KEGIATAN / SUB KEGIATAN	INDIKATOR PROGRAM / KEGIATAN / SUB KEGIATAN	TARGET AKHIR PERIODE RENSTRA OPD	REALISASI CAPAIAN RENJA OPD TAHUN 2023	PRAKIRAAN CAPAIAN TARGET RENJA OPD TAHUN 2024	CAPAIAN KINERJA DAN KERANGKA PENDANAAN										KELOMPOK SASARAN	PRAKIRAAN MAJU RENCANA TAHUN 2026		PERANGKAT DAERAH PENANGGUNG JAWAB
							TARGET 2025		PAGU INDIKATIF (Rp)			Bertambah/Berkurang (10-12)	LOKASI	SUMBER DANA	PRIORITAS			TARGET	PAGU INDIKATIF (Rp)	
							SEBELUM	SESUDAH	RKPD 2025	APBD 2025	RKPD PERUBAHAN 2025				NASIONAL	DAERAH				
1	2	3	4	5	6	7	8	9	10	11	12	13	14	15	16	17	18	19	20	21
			Jumlah Laporan Penyediaan Jasa Pelayanan Umum Kantor yang Disediakan				0 Laporan	12 Laporan	440.940.446,00	332.292.552,00	352.292.552,00	-88.647.894,00	Kab. Probolinggo, Semua Kecamatan, Semua Kel/Desa	PENDAPATAN ASLI DAERAH (PAD) SISA LEBIH PERHITUNGAN ANGGARAN TAHUN SEBELUMNYA DANA BAGI HASIL (DBH)	-	- -			400.000.000,00	DINAS PEMBERDAYAAN MASYARAKAT DAN DESA
	2.13.01.2.09	Pemeliharaan Barang Milik Daerah Penunjang Urusan Pemerintahan Daerah	*Jumlah Barang Milik Daerah Penunjang Urusan Pemerintahan Daerah dalam kondisi baik*				-	25 Barang	90.000.000,00	242.227.264,00	243.361.334,00	153.361.334,00			-	- -	-		280.000.000,00	DINAS PEMBERDAYAAN MASYARAKAT DAN DESA
	2.13.01.2.09.0001	Penyediaan Jasa Pemeliharaan, Biaya Pemeliharaan, dan Pajak Kendaraan Perorangan Dinas atau Kendaraan Dinas Jabatan																		
			Jumlah Kendaraan Perorangan Dinas atau Kendaraan Dinas Jabatan yang Dipelihara dan dibayarkan Pajaknya				0 Unit	5 Unit	15.000.000,00	153.077.264,00	149.101.334,00	134.101.334,00	Kab. Probolinggo, Semua Kecamatan, Semua Kel/Desa	SISA LEBIH PERHITUNGAN ANGGARAN TAHUN SEBELUMNYA	-	- -			180.000.000,00	DINAS PEMBERDAYAAN MASYARAKAT DAN DESA
	2.13.01.2.09.0006	Pemeliharaan Peralatan dan Mesin Lainnya																		
			Jumlah Peralatan dan Mesin Lainnya yang Dipelihara				0 Unit	10 Unit	75.000.000,00	89.150.000,00	94.260.000,00	19.260.000,00	Kab. Probolinggo, Semua Kecamatan, Semua Kel/Desa	SISA LEBIH PERHITUNGAN ANGGARAN TAHUN SEBELUMNYA	-	- -			100.000.000,00	DINAS PEMBERDAYAAN MASYARAKAT DAN DESA
2.	**2.13.02**	**PROGRAM PENATAAN DESA**	**Persentase Desa yang tertata dengan baik / dengan penataan desa sesuai dengan ketentuan Persentase desa yang penataannya baik Persentase desa yang penataannya baik**				**-**	**0 100 91 % % %**	**60.000.000,00**	**40.000.000,00**	**21.340.000,00**	**70.000.000,00**							**130.000.000,00**	
	2.13.02.2.01	Penyelenggaraan Penataan Desa	*Jumlah Desa yang difasilitasi penataan Desanya*				-	75 Desa	60.000.000,00	40.000.000,00	21.340.000,00	-38.660.000,00			-	- -	-		130.000.000,00	DINAS PEMBERDAYAAN MASYARAKAT DAN DESA
	2.13.02.2.01.0002	Fasilitasi Tata Wilayah Desa																		
			Jumlah Desa yang Terfasilitasi Penataan Wilayahnya				20 Desa	46 Desa	20.000.000,00	15.000.000,00	11.500.000,00	-8.500.000,00	Semua Kota/Kab, Semua Kecamatan, Semua Kel/Desa Kab. Probolinggo, Semua Kecamatan, Semua Kel/Desa	SISA LEBIH PERHITUNGAN ANGGARAN TAHUN SEBELUMNYA	-	- -			40.000.000,00	DINAS PEMBERDAYAAN MASYARAKAT DAN DESA
	2.13.02.2.01.0003	Fasilitasi Penataan Kewenangan Desa																		
			Jumlah Desa yang Terfasilitasi Penataan Kewenangannya				0 Desa	0 Desa	20.000.000,00	0,00	0,00	-20.000.000,00	Kab. Probolinggo, Semua Kecamatan, Semua Kel/Desa	DANA ALOKASI UMUM (DAU)	-	- -			40.000.000,00	DINAS PEMBERDAYAAN MASYARAKAT DAN DESA
	2.13.02.2.01.0005	Fasilitasi Penetapan Kesatuan Masyarakat Hukum Adat dan Desa Adat Kewenangan Kabupaten/Kota																		
			Jumlah Laporan Hasil Penetapan Kesatuan Masyarakat Hukum Adat dan Desa Adat Kewenangan Kabupaten/Kota				0 Laporan	5 Laporan	20.000.000,00	25.000.000,00	9.840.000,00	-10.160.000,00	Kab. Probolinggo, Semua Kecamatan, Semua Kel/Desa	SISA LEBIH PERHITUNGAN ANGGARAN TAHUN SEBELUMNYA PENDAPATAN BAGI HASIL PAJAK ROKOK	-	- -			40.000.000,00	DINAS PEMBERDAYAAN MASYARAKAT DAN DESA
	2.13.02.2.01.0006	Fasilitasi Sarana dan Prasarana Desa																		
			Jumlah Sarana dan Prasarana Desa yang terfasilitasi				0 Unit	0 Unit	0,00	0,00	0,00	0,00	Kab. Probolinggo, Semua Kecamatan, Semua Kel/Desa	DANA ALOKASI UMUM (DAU)	-	- -			10.000.000,00	DINAS PEMBERDAYAAN MASYARAKAT DAN DESA
3.	**2.13.03**	**PROGRAM PENINGKATAN KERJA SAMA DESA**	**Persentase Desa yang terealisasi kerjasamanya Persentase Desa yang Menjalin Kerjasama Persentase Desa yang Menjalin Kerjasama**				**-**	**0 100 59 % % %**	**40.000.000,00**	**25.000.000,00**	**18.650.000,00**	**30.000.000,00**							**70.000.000,00**	
	2.13.03.2.01	Fasilitasi Kerja Sama antar Desa	*Jumlah Desa yang difasilitasi kerjasamanya*				-	80 Desa	40.000.000,00	25.000.000,00	18.650.000,00	-21.350.000,00			-	- -	-		70.000.000,00	DINAS PEMBERDAYAAN MASYARAKAT DAN DESA
	2.13.03.2.01.0001	Fasilitasi Kerja Sama Antar Desa dalam Kabupaten/Kota																		
			Jumlah Dokumen Kerja Sama Antar Desa dalam Kabupaten/Kota				0 Dokumen	2 Dokumen	20.000.000,00	10.000.000,00	8.375.000,00	-11.625.000,00	Kab. Probolinggo, Semua Kecamatan, Semua Kel/Desa	SISA LEBIH PERHITUNGAN ANGGARAN TAHUN SEBELUMNYA	-	- -			40.000.000,00	DINAS PEMBERDAYAAN MASYARAKAT DAN DESA
	2.13.03.2.01.0002	Fasilitasi Kerja Sama Antar Desa dengan Pihak Ketiga dalam Kabupaten/Kota																		
			Jumlah Dokumen Kerja Sama Antar Desa dengan Pihak Ketiga dalam Kabupaten/Kota				0 Dokumen	9 Dokumen	20.000.000,00	15.000.000,00	10.275.000,00	-9.725.000,00	Kab. Probolinggo, Semua Kecamatan, Semua Kel/Desa	SISA LEBIH PERHITUNGAN ANGGARAN TAHUN SEBELUMNYA	-	- -			30.000.000,00	DINAS PEMBERDAYAAN MASYARAKAT DAN DESA
4.	**2.13.04**	**PROGRAM ADMINISTRASI PEMERINTAHAN DESA**	**Persentase Pemerintah Desa yang memiliki tata Kelola yang akuntabel Persentase Pemerintah Desa yang memiliki tata Kelola yang akuntabel Persentase Pemerintah Desa yang memiliki tata Kelola yang akuntabel**				**-**	**0 100 92 % % %**	**6.816.669.412,00**	**5.993.516.000,00**	**5.716.666.600,00**	**6.398.330.588,00**							**13.215.000.000,00**	
	2.13.04.2.01	Pembinaan dan Pengawasan Penyelenggaraan Administrasi Pemerintahan Desa	*Jumlah Pemerintah Desa yang memiliki tata Kelola yang akuntabel*				-	325 Desa	6.816.669.412,00	5.993.516.000,00	5.716.666.600,00	-1.100.002.812,00			-	- -	-		13.215.000.000,00	DINAS PEMBERDAYAAN MASYARAKAT DAN DESA
	2.13.04.2.01.0001	Fasilitasi Penyelenggaraan Administrasi Pemerintahan Desa																		

NO	KODE	URUSAN / BIDANG URUSAN / PROGRAM / KEGIATAN / SUB KEGIATAN	INDIKATOR PROGRAM / KEGIATAN / SUB KEGIATAN	TARGET AKHIR PERIODE RENSTRA OPD	REALISASI CAPAIAN RENJA OPD TAHUN 2023	PRAKIRAAN CAPAIAN TARGET RENJA OPD TAHUN 2024	CAPAIAN KINERJA DAN KERANGKA PENDANAAN										KELOMPOK SASARAN	PRAKIRAAN MAJU RENCANA TAHUN 2026		PERANGKAT DAERAH PENANGGUNG JAWAB
							TARGET 2025		PAGU INDIKATIF (Rp)			Bertambah/Berkurang (10-12)	LOKASI	SUMBER DANA	PRIORITAS			TARGET	PAGU INDIKATIF (Rp)	
							SEBELUM	SESUDAH	RKPD 2025	APBD 2025	RKPD PERUBAHAN 2025				NASIONAL	DAERAH				
1	2	3	4	5	6	7	8	9	10	11	12	13	14	15	16	17	18	19	20	21
			Jumlah Dokumen Penyelenggaraan Administrasi Pemerintahan Desa				0 Dokumen	325 Dokumen	250.000.000,00	72.140.000,00	15.940.000,00	-234.060.000,00	Kab. Probolinggo, Semua Kecamatan, Semua Kel/Desa	SISA LEBIH PERHITUNGAN ANGGARAN TAHUN SEBELUMNYA PENDAPATAN BAGI HASIL PAJAK ROKOK	-	- -			100.000.000,00	DINAS PEMBERDAYAAN MASYARAKAT DAN DESA
	2.13.04.2.01.0002	Fasilitasi Penyusunan Produk Hukum Desa																		
			Jumlah Dokumen Hasil Fasilitasi Penyusunan Produk Hukum Desa				0 Dokumen	325 Dokumen	15.000.000,00	15.000.000,00	11.000.000,00	-4.000.000,00	Kab. Probolinggo, Semua Kecamatan, Semua Kel/Desa	DANA ALOKASI UMUM (DAU)	-	- -			30.000.000,00	DINAS PEMBERDAYAAN MASYARAKAT DAN DESA
	2.13.04.2.01.0003	Fasilitasi Penyusunan Perencanaan Pembangunan Desa																		
			Jumlah Dokumen Hasil Fasilitasi Penyusunan Perencanaan Pembangunan Desa				0 Dokumen	325 Dokumen	15.000.000,00	75.000.000,00	33.750.000,00	18.750.000,00	Kab. Probolinggo, Semua Kecamatan, Semua Kel/Desa	PENDAPATAN ASLI DAERAH (PAD) DANA ALOKASI UMUM (DAU) PENDAPATAN BAGI HASIL PAJAK ROKOK	-	- -			50.000.000,00	DINAS PEMBERDAYAAN MASYARAKAT DAN DESA
	2.13.04.2.01.0004	Fasilitasi Pengelolaan Keuangan Desa																		
			Jumlah Dokumen Hasil Fasilitasi Pengelolaan Keuangan Desa				0 Dokumen	325 Dokumen	6.026.669.412,00	5.279.026.552,00	5.213.036.000,00	-813.633.412,00	Kab. Probolinggo, Semua Kecamatan, Semua Kel/Desa	SISA LEBIH PERHITUNGAN ANGGARAN TAHUN SEBELUMNYA DANA ALOKASI UMUM (DAU) PENDAPATAN BAGI HASIL PAJAK ROKOK	-	- -			9.300.000.000,00	DINAS PEMBERDAYAAN MASYARAKAT DAN DESA
	2.13.04.2.01.0005	Pembinaan Peningkatan Kapasitas Aparatur Pemerintah Desa																		
			Jumlah Aparatur Pemerintah Desa yang Mengikuti Pembinaan Peningkatan Kapasitas				0 Orang	325 Orang	20.000.000,00	50.000.000,00	28.320.000,00	8.320.000,00	Kab. Probolinggo, Semua Kecamatan, Semua Kel/Desa	DANA ALOKASI UMUM (DAU) BANTUAN KEUANGAN KHUSUS DARI PEMERINTAH DAERAH PROVINSI	-	- -			2.500.000.000,00	DINAS PEMBERDAYAAN MASYARAKAT DAN DESA
	2.13.04.2.01.0006	Fasilitasi Penyelenggaraan Musyawarah Desa																		
			Jumlah Laporan Fasilitasi Penyelenggaraan Musyawarah Desa				0 Laporan	0 Laporan	20.000.000,00	0,00	0,00	-20.000.000,00	Kab. Probolinggo, Semua Kecamatan, Semua Kel/Desa	PAJAK ROKOK	-	- -			40.000.000,00	DINAS PEMBERDAYAAN MASYARAKAT DAN DESA
	2.13.04.2.01.0008	Pembinaan dan Pemberdayaan BUM Desa dan Lembaga Kerja Sama antar Desa																		
			Jumlah Dokumen Hasil Pembinaan dan Pemberdayaan BUM Desa dan Lembaga Kerja Sama antar Desa				0 Dokumen	192 Dokumen	45.000.000,00	80.000.000,00	15.689.100,00	-29.310.900,00	Kab. Probolinggo, Semua Kecamatan, Semua Kel/Desa	DANA ALOKASI UMUM (DAU) PENDAPATAN BAGI HASIL PAJAK ROKOK	-	- -			400.000.000,00	DINAS PEMBERDAYAAN MASYARAKAT DAN DESA
	2.13.04.2.01.0009	Penyelenggaraan Pemilihan, Pengangkatan dan Pemberhentian Kepala Desa																		
			Jumlah Laporan Hasil Penyelenggaraan Pemilihan, Pengangkatan dan Pemberhentian Kepala Desa				0 Laporan	1 Laporan	325.000.000,00	70.000.000,00	26.402.052,00	-298.597.948,00	Kab. Probolinggo, Semua Kecamatan, Semua Kel/Desa	PENDAPATAN BAGI HASIL PAJAK ROKOK	-	- -			150.000.000,00	DINAS PEMBERDAYAAN MASYARAKAT DAN DESA
	2.13.04.2.01.0010	Fasilitasi Pengangkatan dan Pemberhentian Perangkat Desa																		
			Jumlah Laporan Fasilitasi Pengangkatan dan Pemberhentian Perangkat Desa				0 Laporan	0 Laporan	0,00	0,00	0,00	0,00	Kab. Probolinggo, Semua Kecamatan, Semua Kel/Desa	-	-	- -			100.000.000,00	DINAS PEMBERDAYAAN MASYARAKAT DAN DESA
	2.13.04.2.01.0011	Fasilitasi Penyusunan Profil Desa																		
			Jumlah Dokumen Profil Desa yang tersusun				0 Dokumen	0 Dokumen	20.000.000,00	0,00	0,00	-20.000.000,00	Kab. Probolinggo, Semua Kecamatan, Semua Kel/Desa	PAJAK ROKOK	-	- -			40.000.000,00	DINAS PEMBERDAYAAN MASYARAKAT DAN DESA
	2.13.04.2.01.0013	Fasilitasi Pengelolaan Aset Desa																		
			Jumlah Dokumen Hasil Fasilitasi Pengelolaan Aset Desa				0 Dokumen	325 Dokumen	20.000.000,00	57.349.448,00	25.049.448,00	5.049.448,00	Kab. Probolinggo, Semua Kecamatan, Semua Kel/Desa	PENDAPATAN BAGI HASIL PAJAK ROKOK	-	- -			75.000.000,00	DINAS PEMBERDAYAAN MASYARAKAT DAN DESA
	2.13.04.2.01.0014	Pembinaan Peningkatan Kapasitas Anggota BPD																		
			Jumlah Anggota BPD yang Mengikuti Pembinaan Peningkatan Kapasitas				0 Orang	0 Orang	20.000.000,00	0,00	0,00	-20.000.000,00	Kab. Probolinggo, Semua Kecamatan, Semua Kel/Desa	PAJAK ROKOK	-	- -			40.000.000,00	DINAS PEMBERDAYAAN MASYARAKAT DAN DESA
	2.13.04.2.01.0015	Fasilitasi Penetapan dan Penegasan Batas Desa																		
			Jumlah Desa yang Difasilitasi dalam Penetapan Dan Penegasan Batas Desa				0 Desa	279 Desa	20.000.000,00	145.000.000,00	220.000.000,00	200.000.000,00	Kab. Probolinggo, Semua Kecamatan, Semua Kel/Desa	SISA LEBIH PERHITUNGAN ANGGARAN TAHUN SEBELUMNYA INSENTIF FISKAL UNTUK PENGHARGAAN KINERJA TAHUN SEBELUMNYA PENDAPATAN BAGI HASIL PAJAK ROKOK	-	- -			170.000.000,00	DINAS PEMBERDAYAAN MASYARAKAT DAN DESA
	2.13.04.2.01.0017	Pelaksanaan Penugasan Urusan/Kewenangan Kabupaten/Kota yang Dilaksanakan oleh Desa																		
			Jumlah Dokumen Penugasan Urusan/Kewenangan Kabupaten/Kota yang Dilaksanakan oleh Desa				0 Dokumen	0 Dokumen	0,00	0,00	0,00	0,00	Kab. Probolinggo, Semua Kecamatan, Semua Kel/Desa	PAJAK ROKOK	-	- -			20.000.000,00	DINAS PEMBERDAYAAN MASYARAKAT DAN DESA
	2.13.04.2.01.0018	Fasilitasi Evaluasi Perkembangan Desa serta Lomba Desa dan Kelurahan																		

NO	KODE	URUSAN / BIDANG URUSAN / PROGRAM / KEGIATAN / SUB KEGIATAN	INDIKATOR PROGRAM / KEGIATAN / SUB KEGIATAN	TARGET AKHIR PERIODE RENSTRA OPD	REALISASI CAPAIAN RENJA OPD TAHUN 2023	PRAKIRAAN CAPAIAN TARGET RENJA OPD TAHUN 2024	CAPAIAN KINERJA DAN KERANGKA PENDANAAN										KELOMPOK SASARAN	PRAKIRAAN MAJU RENCANA TAHUN 2026		PERANGKAT DAERAH PENANGGUNG JAWAB
							TARGET 2025		PAGU INDIKATIF (Rp)			Bertambah/Berkurang (10-12)	LOKASI	SUMBER DANA	PRIORITAS			TARGET	PAGU INDIKATIF (Rp)	
							SEBELUM	SESUDAH	RKPD 2025	APBD 2025	RKPD PERUBAHAN 2025				NASIONAL	DAERAH				
1	2	3	4	5	6	7	8	9	10	11	12	13	14	15	16	17	18	19	20	21
			Jumlah Dokumen Hasil Evaluasi Perkembangan Desa serta Lomba Desa dan Kelurahan				0 Dokumen	325 Dokumen	20.000.000,00	150.000.000,00	127.480.000,00	107.480.000,00	Semua Kota/Kab, Semua Kecamatan, Semua Kel/Desa Kab. Probolinggo, Semua Kecamatan, Semua Kel/Desa	SISA LEBIH PERHITUNGAN ANGGARAN TAHUN SEBELUMNYA DANA ALOKASI UMUM (DAU)	-	- -				200.000.000,00	DINAS PEMBERDAYAAN MASYARAKAT DAN DESA
5.	**2.13.05**	**PROGRAM PEMBERDAYAAN LEMBAGA KEMASYARAKATAN, LEMBAGA ADAT DAN MASYARAKAT HUKUM ADAT**	**Persentase Desa Yang Lembaga Kemasyarakatan, Lembaga Adat Dan Masyarakat Hukum Adat Aktif Persentase Desa Yang Lembaga Kemasyarakatan, Lembaga Adat Dan Masyarakat Hukum Adat Aktif Persentase Desa Yang Lembaga Kemasyarakatan, Lembaga Adat Dan Masyarakat Hukum Adat Aktif**				**-**	**0 100 84 % % %**	**534.000.000,00**	**968.000.000,00**	**877.359.344,00**	**799.000.000,00**							**1.333.000.000,00**	
	2.13.05.2.01	Pemberdayaan Lembaga Kemasyarakatan yang Bergerak di Bidang Pemberdayaan Desa dan Lembaga Adat Tingkat Daerah Kabupaten/Kota serta Pemberdayaan Masyarakat Hukum Adat yang Masyarakat Pelakunya Hukum Adat yang Sama dalam Daerah Kabupaten/Kota	*Jumlah Desa yang LKD, lembaga Adat Lembaga dibina*				-	325 Desa	534.000.000,00	968.000.000,00	877.359.344,00	343.359.344,00			-	- -	-		1.333.000.000,00	DINAS PEMBERDAYAAN MASYARAKAT DAN DESA
	2.13.05.2.01.0001	Identifikasi dan Inventarisasi Masyarakat Hukum Adat																		
			Jumlah Dokumen Hasil Identifikasi dan Inventarisasi Masyarakat Hukum Adat				0 Dokumen	0 Dokumen	0,00	0,00	0,00	0,00	Kab. Probolinggo, Semua Kecamatan, Semua Kel/Desa	DANA ALOKASI UMUM (DAU)	-	- -				20.000.000,00	DINAS PEMBERDAYAAN MASYARAKAT DAN DESA
	2.13.05.2.01.0002	Fasilitasi Penataan, Pemberdayaan dan Pendayagunaan Kelembagaan Lembaga Kemasyarakatan Desa/Kelurahan (RT, RW, PKK, Posyandu, LPM, dan Karang Taruna), Lembaga Adat Desa/Kelurahan dan Masyarakat Hukum Adat																		
			Jumlah Dokumen Hasil Penataan, Pemberdayaan dan Pendayagunaan Kelembagaan Lembaga Kemasyarakatan Desa/Kelurahan (RT, RW, PKK, Posyandu, LPM, dan Karang Taruna), Lembaga Adat Desa/Kelurahan dan Masyarakat Hukum Adat				0 Dokumen	0 Dokumen	41.000.000,00	0,00	0,00	-41.000.000,00	Kab. Probolinggo, Semua Kecamatan, Semua Kel/Desa	-	-	- -				0,00	DINAS PEMBERDAYAAN MASYARAKAT DAN DESA
	2.13.05.2.01.0003	Peningkatan Kapasitas Kelembagaan Lembaga Kemasyarakatan Desa/Kelurahan (RT, RW, PKK, Posyandu, LPM, dan Karang Taruna), Lembaga Adat Desa/Kelurahan dan Masyarakat Hukum Adat																		
			Jumlah Lembaga Kemasyarakatan Desa/Kelurahan (RT, RW, PKK, Posyandu, LPM, dan Karang Taruna), Lembaga Adat Desa/Kelurahan dan Masyarakat Hukum Adat yang Ditingkatkan Kapasitasnya				0 Lembaga	325 Lembaga	15.000.000,00	100.000.000,00	100.000.000,00	85.000.000,00	Kab. Probolinggo, Semua Kecamatan, Semua Kel/Desa	DAU YANG DITENTUKAN PENGGUNAANNYA BIDANG PENDIDIKAN	-	PENINGKATAN KUALITAS SDM PENINGKATAN KUALITAS SDM				130.000.000,00	DINAS PEMBERDAYAAN MASYARAKAT DAN DESA
	2.13.05.2.01.0004	Fasilitasi Penyediaan Sarana dan Prasarana Kelembagaan Lembaga Kemasyarakatan Desa/Kelurahan (RT, RW, PKK, Posyandu, LPM, dan Karang Taruna), Lembaga Adat Desa/Kelurahan dan Masyarakat Hukum Adat																		
			Jumlah Sarana dan Prasarana Kelembagaan Lembaga Kemasyarakatan Desa/Kelurahan (RT, RW, PKK, Posyandu, LPM, dan Karang Taruna), Lembaga Adat Desa/Kelurahan dan Masyarakat Hukum Adat				0 Unit	0 Unit	0,00	0,00	0,00	0,00	Kab. Probolinggo, Semua Kecamatan, Semua Kel/Desa	DANA ALOKASI UMUM (DAU)	-	- -				20.000.000,00	DINAS PEMBERDAYAAN MASYARAKAT DAN DESA
	2.13.05.2.01.0005	Fasilitasi Pengembangan Usaha Ekonomi Masyarakat dan Pemerintah Desa dalam Meningkatkan Pendapatan Asli Desa																		
			Jumlah Dokumen Hasil Fasilitasi Pengembangan Usaha Ekonomi Masyarakat dan Pemerintah Desa dalam Meningkatkan Pendapatan Asli Desa				0 Dokumen	165 Dokumen	15.000.000,00	350.000.000,00	250.000.000,00	235.000.000,00	Kab. Probolinggo, Semua Kecamatan, Semua Kel/Desa	INSENTIF FISKAL UNTUK PENGHARGAAN KINERJA TAHUN SEBELUMNYA BANTUAN KEUANGAN KHUSUS DARI PEMERINTAH DAERAH PROVINSI	-	- -				500.000.000,00	DINAS PEMBERDAYAAN MASYARAKAT DAN DESA
	2.13.05.2.01.0006	Fasilitasi Pemerintah Desa dalam Pemanfaatan Teknologi Tepat Guna																		
			Jumlah Laporan Hasil Fasilitasi Pemerintah Desa dalam Pemanfaatan Teknologi Tepat Guna				0 Laporan	325 Laporan	15.000.000,00	30.000.000,00	0,00	-15.000.000,00	Kab. Probolinggo, Semua Kecamatan, Semua Kel/Desa	PENDAPATAN BAGI HASIL PAJAK ROKOK	-	- -				50.000.000,00	DINAS PEMBERDAYAAN MASYARAKAT DAN DESA
	2.13.05.2.01.0007	Fasilitasi Bulan Bhakti Gotong Royong Masyarakat																		
			Jumlah Laporan Hasil Fasilitasi Bulan Bhakti Gotong Royong Masyarakat				0 Laporan	1 Laporan	15.000.000,00	75.000.000,00	114.359.344,00	99.359.344,00	Kab. Probolinggo, Semua Kecamatan, Semua Kel/Desa	SISA LEBIH PERHITUNGAN ANGGARAN TAHUN SEBELUMNYA DANA ALOKASI UMUM (DAU) PENDAPATAN BAGI HASIL PAJAK ROKOK	-	- -				150.000.000,00	DINAS PEMBERDAYAAN MASYARAKAT DAN DESA
	2.13.05.2.01.0008	Fasilitasi Penyelenggaraan Ketentraman, Ketertiban dan Perlindungan Masyarakat Desa																		
			Jumlah Dokumen Hasil Fasilitasi Penyelenggaraan Ketentraman, Ketertiban dan Perlindungan Masyarakat Desa				0 Dokumen	0 Dokumen	0,00	0,00	0,00	0,00	Kab. Probolinggo, Semua Kecamatan, Semua Kel/Desa	DANA ALOKASI UMUM (DAU)	-	- -				10.000.000,00	DINAS PEMBERDAYAAN MASYARAKAT DAN DESA
	2.13.05.2.01.0009	Fasilitasi Tim Penggerak PKK dalam Penyelenggaraan Gerakan Pemberdayaan Masyarakat dan Kesejahteraan Keluarga																		
			Jumlah Dokumen Hasil Fasilitasi Tim Penggerak PKK dalam Penyelenggaraan Gerakan Pemberdayaan Masyarakat dan Kesejahteraan Keluarga				0 Dokumen	1 Dokumen	413.000.000,00	413.000.000,00	413.000.000,00	0,00	Kab. Probolinggo, Semua Kecamatan, Semua Kel/Desa	DANA ALOKASI UMUM (DAU)	-	- -				413.000.000,00	DINAS PEMBERDAYAAN MASYARAKAT DAN DESA
	2.13.05.2.01.0010	Peningkatan Kesadaran Keluarga dalam Membangun Kerja Sama antar-Keluarga, Warga, dan Kelompok Masyarakat																		

NO	KODE	URUSAN / BIDANG URUSAN / PROGRAM / KEGIATAN / SUB KEGIATAN	INDIKATOR PROGRAM / KEGIATAN / SUB KEGIATAN	TARGET AKHIR PERIODE RENSTRA OPD	REALISASI CAPAIAN RENJA OPD TAHUN 2023	PRAKIRAAN CAPAIAN TARGET RENJA OPD TAHUN 2024	CAPAIAN KINERJA DAN KERANGKA PENDANAAN										KELOMPOK SASARAN	PRAKIRAAN MAJU RENCANA TAHUN 2026		PERANGKAT DAERAH PENANGGUNG JAWAB
							TARGET 2025		PAGU INDIKATIF (Rp)			Bertambah/Berkurang (10-12)	LOKASI	SUMBER DANA	PRIORITAS			TARGET	PAGU INDIKATIF (Rp)	
							SEBELUM	SESUDAH	RKPD 2025	APBD 2025	RKPD PERUBAHAN 2025				NASIONAL	DAERAH				
1	2	3	4	5	6	7	8	9	10	11	12	13	14	15	16	17	18	19	20	21
			Jumlah Keluarga yang Mengikuti Peningkatan Kesadaran Keluarga dalam Membangun Kerja Sama antar-Keluarga, Warga, dan Kelompok Masyarakat				0 Keluarga	0 Keluarga	10.000.000,00	0,00	0,00	-10.000.000,00	Kab. Probolinggo, Semua Kecamatan, Semua Kel/Desa	DANA ALOKASI UMUM (DAU)	-	- -			20.000.000,00	DINAS PEMBERDAYAAN MASYARAKAT DAN DESA
	2.13.05.2.01.0011	Peningkatan Kesadaran Keluarga dalam Peningkatan Pendidikan dan Keterampilan untuk Mewujudkan Sumber Daya Manusia yang Berkualitas dan Berdaya Saing																		
			Jumlah Keluarga yang Mengikuti Peningkatan Kesadaran Keluarga dalam Peningkatan Pendidikan dan Keterampilan untuk Mewujudkan Sumber Daya Manusia yang Berkualitas dan Berdaya Saing				0 Keluarga	0 Keluarga	10.000.000,00	0,00	0,00	-10.000.000,00	Kab. Probolinggo, Semua Kecamatan, Semua Kel/Desa	DANA ALOKASI UMUM (DAU)	-	- -			20.000.000,00	DINAS PEMBERDAYAAN MASYARAKAT DAN DESA
		DINAS PERHUBUNGAN							**39.970.902.576,00**	**34.024.381.406,00**	**36.731.427.730,00**	**-3.239.474.846,00**							**36.722.200.000,00**	
	2	**URUSAN PEMERINTAHAN WAJIB YANG TIDAK BERKAITAN DENGAN PELAYANAN DASAR**							**39.970.902.576,00**	**34.024.381.406,00**	**36.731.427.730,00**	**-3.239.474.846,00**							**36.722.200.000,00**	
	2.15	**URUSAN PEMERINTAHAN BIDANG PERHUBUNGAN**							**39.970.902.576,00**	**34.024.381.406,00**	**36.731.427.730,00**	**-3.239.474.846,00**							**36.722.200.000,00**	
1.	**2.15.01**	**PROGRAM PENUNJANG URUSAN PEMERINTAHAN DAERAH KABUPATEN/KOTA**	**Persentase Kenaikan Nilai LHE AKIP PD**				**76 76 % Persen**	**1 %**	**29.578.202.576,00**	**27.880.865.902,00**	**28.728.569.387,00**	**-416.002.576,00**							**29.162.200.000,00**	
	2.15.01.2.01	Perencanaan, Penganggaran, dan Evaluasi Kinerja Perangkat Daerah	*Jumlah dokumen Perencanaan,Penganggaran, dan evaluasi Kinerja Perangkat Daeah*				20 Dokumen	20 Dokumen	285.000.000,00	190.000.000,00	104.190.500,00	-180.809.500,00			-	- -	Administrasi Perencanaan, Penganggaran, dan Evaluasi Kinerja PD		295.000.000,00	DINAS PERHUBUNGAN
	2.15.01.2.01.0001	Penyusunan Dokumen Perencanaan Perangkat Daerah																		
			Jumlah Dokumen Perencanaan Perangkat Daerah				9 Dokumen	9 Dokumen	152.690.000,00	50.000.000,00	28.277.000,00	-124.413.000,00	Kab. Probolinggo, Semua Kecamatan, Semua Kel/Desa	SISA LEBIH PERHITUNGAN ANGGARAN TAHUN SEBELUMNYA	-	- -			160.000.000,00	DINAS PERHUBUNGAN
	2.15.01.2.01.0006	Koordinasi dan Penyusunan Laporan Capaian Kinerja dan Ikhtisar Realisasi Kinerja SKPD																		
			Jumlah Laporan Capaian Kinerja dan Ikhtisar Realisasi Kinerja SKPD dan Laporan Hasil Koordinasi Penyusunan Laporan Capaian Kinerja dan Ikhtisar Realisasi Kinerja SKPD				11 Laporan	11 Laporan	132.310.000,00	140.000.000,00	75.913.500,00	-56.396.500,00	Kab. Probolinggo, Semua Kecamatan, Semua Kel/Desa	SISA LEBIH PERHITUNGAN ANGGARAN TAHUN SEBELUMNYA	-	PENINGKATAN LAYANAN INFRASTRUKTUR YANG BERKAULITAS PENINGKATAN LAYANAN INFRASTRUKTUR YANG BERKAULITAS			135.000.000,00	DINAS PERHUBUNGAN
	2.15.01.2.02	Administrasi Keuangan Perangkat Daerah	*Jumlah Dokumen Administrasi Keuangan Perangkat Daerah yang dikerjakan*				13 Dokumen	15 Dokumen	7.683.059.042,00	8.802.757.508,00	8.697.260.823,00	1.014.201.781,00			-	PENINGKATAN LAYANAN INFRASTRUKTUR YANG BERKAULITAS PENINGKATAN LAYANAN INFRASTRUKTUR YANG BERKAULITAS	Administrasi Keuangan PD		8.175.000.000,00	DINAS PERHUBUNGAN
	2.15.01.2.02.0001	Penyediaan Gaji dan Tunjangan ASN																		
			Jumlah Orang yang Menerima Gaji dan Tunjangan ASN				65 Orang/bulan	65 Orang/bulan	7.473.059.042,00	8.712.757.508,00	8.653.780.823,00	1.180.721.781,00	Kab. Probolinggo, Semua Kecamatan, Semua Kel/Desa	DANA ALOKASI UMUM (DAU)	-	PENINGKATAN LAYANAN INFRASTRUKTUR YANG BERKAULITAS PENINGKATAN LAYANAN INFRASTRUKTUR YANG BERKAULITAS			7.965.000.000,00	DINAS PERHUBUNGAN
	2.15.01.2.02.0005	Koordinasi dan Penyusunan Laporan Keuangan Akhir Tahun SKPD																		
			Jumlah Laporan Keuangan Akhir Tahun SKPD dan Laporan Hasil Koordinasi Penyusunan Laporan Keuangan Akhir Tahun SKPD				1 Laporan	1 Laporan	168.200.000,00	65.000.000,00	34.680.000,00	-133.520.000,00	Kab. Probolinggo, Semua Kecamatan, Semua Kel/Desa	SISA LEBIH PERHITUNGAN ANGGARAN TAHUN SEBELUMNYA	-	PENINGKATAN LAYANAN INFRASTRUKTUR YANG BERKAULITAS PENINGKATAN LAYANAN INFRASTRUKTUR YANG BERKAULITAS			160.000.000,00	DINAS PERHUBUNGAN
	2.15.01.2.02.0006	Pengelolaan dan Penyiapan Bahan Tanggapan Pemeriksaan																		
			Jumlah Dokumen Bahan Tanggapan Pemeriksaan dan Tindak Lanjut Pemeriksaan				2 Dokumen	2 Dokumen	41.800.000,00	25.000.000,00	8.800.000,00	-33.000.000,00	Kab. Probolinggo, Semua Kecamatan, Semua Kel/Desa	SISA LEBIH PERHITUNGAN ANGGARAN TAHUN SEBELUMNYA	-	PENINGKATAN LAYANAN INFRASTRUKTUR YANG BERKAULITAS PENINGKATAN LAYANAN INFRASTRUKTUR YANG BERKAULITAS			50.000.000,00	DINAS PERHUBUNGAN
	2.15.01.2.03	Administrasi Barang Milik Daerah pada Perangkat Daerah	*Jumlah Dokumen Administrasi Barang Milik Daerah pada Perangkat Daerah*				6 Dokumen	6 Dokumen	9.200.000,00	9.200.000,00	1.900.000,00	-7.300.000,00			-	PENINGKATAN LAYANAN INFRASTRUKTUR YANG BERKAULITAS PENINGKATAN LAYANAN INFRASTRUKTUR YANG BERKAULITAS	Administrasi BMD PD		9.200.000,00	DINAS PERHUBUNGAN
	2.15.01.2.03.0005	Rekonsiliasi dan Penyusunan Laporan Barang Milik Daerah pada SKPD																		
			Jumlah Laporan Rekonsiliasi dan Penyusunan Laporan Barang Milik Daerah pada SKPD				6 Laporan	6 Laporan	9.200.000,00	9.200.000,00	1.900.000,00	-7.300.000,00	Kab. Probolinggo, Semua Kecamatan, Semua Kel/Desa	SISA LEBIH PERHITUNGAN ANGGARAN TAHUN SEBELUMNYA	-	PENINGKATAN LAYANAN INFRASTRUKTUR YANG BERKAULITAS PENINGKATAN LAYANAN INFRASTRUKTUR YANG BERKAULITAS			9.200.000,00	DINAS PERHUBUNGAN

NO	KODE	URUSAN / BIDANG URUSAN / PROGRAM / KEGIATAN / SUB KEGIATAN	INDIKATOR PROGRAM / KEGIATAN / SUB KEGIATAN	TARGET AKHIR PERIODE RENSTRA OPD	REALISASI CAPAIAN RENJA OPD TAHUN 2023	PRAKIRAAN CAPAIAN TARGET RENJA OPD TAHUN 2024	CAPAIAN KINERJA DAN KERANGKA PENDANAAN										KELOMPOK SASARAN	PRAKIRAAN MAJU RENCANA TAHUN 2026		PERANGKAT DAERAH PENANGGUNG JAWAB
							TARGET 2025		PAGU INDIKATIF (Rp)			Bertambah/Berkurang (10-12)	LOKASI	SUMBER DANA	PRIORITAS			TARGET	PAGU INDIKATIF (Rp)	
							SEBELUM	SESUDAH	RKPD 2025	APBD 2025	RKPD PERUBAHAN 2025				NASIONAL	DAERAH				
1	2	3	4	5	6	7	8	9	10	11	12	13	14	15	16	17	18	19	20	21
	2.15.01.2.04	Administrasi Pendapatan Daerah Kewenangan Perangkat Daerah	*Jumlah Dokumen Administrasi Pendapatan Daerah Kewenangan Perangkat Daerah yang dikerjakan*				12 Dokumen	12 Dokumen	90.000.000,00	20.000.000,00	11.440.000,00	-78.560.000,00			-	PENINGKATAN LAYANAN INFRASTRUKTUR YANG BERKAULITAS PENINGKATAN LAYANAN INFRASTRUKTUR YANG BERKAULITAS	Administrasi Pendapatan PD		100.000.000,00	DINAS PERHUBUNGAN
	2.15.01.2.04.0007	Pelaporan Pengelolaan Retribusi Daerah																		
			Jumlah Laporan Pengelolaan Retribusi Daerah				12 Dokumen	12 Dokumen	90.000.000,00	20.000.000,00	11.440.000,00	-78.560.000,00	Kab. Probolinggo, Semua Kecamatan, Semua Kel/Desa	SISA LEBIH PERHITUNGAN ANGGARAN TAHUN SEBELUMNYA	-	PENINGKATAN LAYANAN INFRASTRUKTUR YANG BERKAULITAS PENINGKATAN LAYANAN INFRASTRUKTUR YANG BERKAULITAS			100.000.000,00	DINAS PERHUBUNGAN
	2.15.01.2.05	Administrasi Kepegawaian Perangkat Daerah	*Jumlah Dokumen Administrasi Kepegawaian Perangkat Daerah yang di kerjakan*				12 Dokumen	12 Dokumen	344.300.000,00	124.950.000,00	78.000.000,00	-266.300.000,00			-	PENINGKATAN LAYANAN INFRASTRUKTUR YANG BERKAULITAS PENINGKATAN LAYANAN INFRASTRUKTUR YANG BERKAULITAS	Administrasi Kepegawaian PD		270.000.000,00	DINAS PERHUBUNGAN
	2.15.01.2.05.0002	Pengadaan Pakaian Dinas beserta Atribut Kelengkapannya																		
			Jumlah Paket Pakaian Dinas beserta Atribut Kelengkapan				220 Paket	150 Paket	143.700.000,00	124.950.000,00	78.000.000,00	-65.700.000,00	Kab. Probolinggo, Semua Kecamatan, Semua Kel/Desa	SISA LEBIH PERHITUNGAN ANGGARAN TAHUN SEBELUMNYA	-	PENINGKATAN LAYANAN INFRASTRUKTUR YANG BERKAULITAS PENINGKATAN LAYANAN INFRASTRUKTUR YANG BERKAULITAS			40.000.000,00	DINAS PERHUBUNGAN
	2.15.01.2.05.0005	Monitoring, Evaluasi, dan Penilaian Kinerja Pegawai																		
			Jumlah Dokumen Monitoring, Evaluasi, dan Penilaian Kinerja Pegawai				4 Dokumen	0 Dokumen	116.000.000,00	0,00	0,00	-116.000.000,00	Kab. Probolinggo, Semua Kecamatan, Semua Kel/Desa	DANA BAGI HASIL (DBH)	-	PENINGKATAN LAYANAN INFRASTRUKTUR YANG BERKAULITAS PENINGKATAN LAYANAN INFRASTRUKTUR YANG BERKAULITAS			30.000.000,00	DINAS PERHUBUNGAN
	2.15.01.2.05.0009	Pendidikan dan Pelatihan Pegawai Berdasarkan Tugas dan Fungsi																		
			Jumlah Pegawai Berdasarkan Tugas dan Fungsi yang Mengikuti Pendidikan dan Pelatihan				10 Orang	0 Orang	84.600.000,00	0,00	0,00	-84.600.000,00	Kab. Probolinggo, Semua Kecamatan, Semua Kel/Desa	DANA ALOKASI UMUM (DAU)	-	PENINGKATAN LAYANAN INFRASTRUKTUR YANG BERKAULITAS PENINGKATAN LAYANAN INFRASTRUKTUR YANG BERKAULITAS			200.000.000,00	DINAS PERHUBUNGAN
	2.15.01.2.06	Administrasi Umum Perangkat Daerah	*Jumlah Dokumen Administrasi Umum Perangkat Daerah yang dikerjakan*				12 Dokumen	12 Dokumen	685.852.600,00	795.732.494,00	786.750.370,00	100.897.770,00			-	PENINGKATAN LAYANAN INFRASTRUKTUR YANG BERKAULITAS PENINGKATAN LAYANAN INFRASTRUKTUR YANG BERKAULITAS	Administrasi Umum Perangkat Daerah		635.000.000,00	DINAS PERHUBUNGAN
	2.15.01.2.06.0001	Penyediaan Komponen Instalasi Listrik/Penerangan Bangunan Kantor																		
			Jumlah Paket Komponen Instalasi Listrik/Penerangan Bangunan Kantor yang Disediakan				4 Paket	4 Paket	14.900.000,00	14.900.000,00	8.680.000,00	-6.220.000,00	Kab. Probolinggo, Semua Kecamatan, Semua Kel/Desa	SISA LEBIH PERHITUNGAN ANGGARAN TAHUN SEBELUMNYA	-	PENINGKATAN LAYANAN INFRASTRUKTUR YANG BERKAULITAS PENINGKATAN LAYANAN INFRASTRUKTUR YANG BERKAULITAS			15.000.000,00	DINAS PERHUBUNGAN
	2.15.01.2.06.0002	Penyediaan Peralatan dan Perlengkapan Kantor																		
			Jumlah Paket Peralatan dan Perlengkapan Kantor yang Disediakan				4 Paket	4 Paket	70.532.500,00	72.798.500,00	68.532.500,00	-2.000.000,00	Kab. Probolinggo, Semua Kecamatan, Semua Kel/Desa	SISA LEBIH PERHITUNGAN ANGGARAN TAHUN SEBELUMNYA	-	PENINGKATAN LAYANAN INFRASTRUKTUR YANG BERKAULITAS PENINGKATAN LAYANAN INFRASTRUKTUR YANG BERKAULITAS			100.000.000,00	DINAS PERHUBUNGAN
	2.15.01.2.06.0004	Penyediaan Bahan Logistik Kantor																		
			Jumlah Paket Bahan Logistik Kantor yang Disediakan				12 Paket	12 Paket	116.100.000,00	31.900.000,00	31.900.000,00	-84.200.000,00	Kab. Probolinggo, Semua Kecamatan, Semua Kel/Desa	SISA LEBIH PERHITUNGAN ANGGARAN TAHUN SEBELUMNYA	-	PENINGKATAN LAYANAN INFRASTRUKTUR YANG BERKAULITAS PENINGKATAN LAYANAN INFRASTRUKTUR YANG BERKAULITAS			170.000.000,00	DINAS PERHUBUNGAN
	2.15.01.2.06.0005	Penyediaan Barang Cetakan dan Penggandaan																		
			Jumlah Paket Barang Cetakan dan Penggandaan yang Disediakan				4 Paket	4 Paket	53.992.000,00	53.992.000,00	43.450.000,00	-10.542.000,00	Kab. Probolinggo, Semua Kecamatan, Semua Kel/Desa	SISA LEBIH PERHITUNGAN ANGGARAN TAHUN SEBELUMNYA	-	PENINGKATAN LAYANAN INFRASTRUKTUR YANG BERKAULITAS PENINGKATAN LAYANAN INFRASTRUKTUR YANG BERKAULITAS			50.000.000,00	DINAS PERHUBUNGAN

NO	KODE	URUSAN / BIDANG URUSAN / PROGRAM / KEGIATAN / SUB KEGIATAN	INDIKATOR PROGRAM / KEGIATAN / SUB KEGIATAN	TARGET AKHIR PERIODE RENSTRA OPD	REALISASI CAPAIAN RENJA OPD TAHUN 2023	PRAKIRAAN CAPAIAN TARGET RENJA OPD TAHUN 2024	CAPAIAN KINERJA DAN KERANGKA PENDANAAN										KELOMPOK SASARAN	PRAKIRAAN MAJU RENCANA TAHUN 2026		PERANGKAT DAERAH PENANGGUNG JAWAB
							TARGET 2025		PAGU INDIKATIF (Rp)			Bertambah/Berkurang (10-12)	LOKASI	SUMBER DANA	PRIORITAS			TARGET	PAGU INDIKATIF (Rp)	
							SEBELUM	SESUDAH	RKPD 2025	APBD 2025	RKPD PERUBAHAN 2025				NASIONAL	DAERAH				
1	2	3	4	5	6	7	8	9	10	11	12	13	14	15	16	17	18	19	20	21
	2.15.01.2.06.0009	Penyelenggaraan Rapat Koordinasi dan Konsultasi SKPD																		
			Jumlah Laporan Penyelenggaraan Rapat Koordinasi dan Konsultasi SKPD				12 Laporan	12 Laporan	430.328.100,00	622.141.994,00	634.187.870,00	203.859.770,00	Kab. Probolinggo, Semua Kecamatan, Semua Kel/Desa	SISA LEBIH PERHITUNGAN ANGGARAN TAHUN SEBELUMNYA DANA ALOKASI UMUM (DAU)	-	PENINGKATAN LAYANAN INFRASTRUKTUR YANG BERKAULITAS PENINGKATAN LAYANAN INFRASTRUKTUR YANG BERKAULITAS			300.000.000,00	DINAS PERHUBUNGAN
	2.15.01.2.07	Pengadaan Barang Milik Daerah Penunjang Urusan Pemerintah Daerah	*Jumlah Pengadaan Barang Milik daerah Penunjang urusan Pemerintah Daerah*				32 Unit	12 Unit	1.923.329.400,00	151.227.400,00	29.278.400,00	-1.894.051.000,00			Melanjutkan pengembangan infrastruktur dan meningkatkan lapangan kerja yang berkualitas, mendorong kewirausahaan, mengembangkan industri kreatif serta mengembangkan agromaritim industri di sentra produksi melalui peran aktif koperasi.	PENINGKATAN LAYANAN INFRASTRUKTUR YANG BERKAULITAS PENINGKATAN LAYANAN INFRASTRUKTUR YANG BERKAULITAS	BMD Perangkat Daerah		960.000.000,00	DINAS PERHUBUNGAN
	2.15.01.2.07.0002	Pengadaan Kendaraan Dinas Operasional atau Lapangan																		
			Jumlah Unit Kendaraan Dinas Operasional atau Lapangan yang Disediakan				2 Unit	0 Unit	1.752.304.000,00	77.500.000,00	0,00	-1.752.304.000,00	Kab. Probolinggo, Semua Kecamatan, Semua Kel/Desa	SISA LEBIH PERHITUNGAN ANGGARAN TAHUN SEBELUMNYA	Melanjutkan pengembangan infrastruktur dan meningkatkan lapangan kerja yang berkualitas, mendorong kewirausahaan, mengembangkan industri kreatif serta mengembangkan agromaritim industri di sentra produksi melalui peran aktif koperasi.	PENINGKATAN LAYANAN INFRASTRUKTUR YANG BERKAULITAS PENINGKATAN LAYANAN INFRASTRUKTUR YANG BERKAULITAS			500.000.000,00	DINAS PERHUBUNGAN
	2.15.01.2.07.0005	Pengadaan Mebel																		
			Jumlah Paket Mebel yang Disediakan				13 Unit	0 Unit	79.850.000,00	0,00	0,00	-79.850.000,00	Kab. Probolinggo, Semua Kecamatan, Semua Kel/Desa	DANA ALOKASI UMUM (DAU)	Melanjutkan pengembangan infrastruktur dan meningkatkan lapangan kerja yang berkualitas, mendorong kewirausahaan, mengembangkan industri kreatif serta mengembangkan agromaritim industri di sentra produksi melalui peran aktif koperasi.	PENINGKATAN LAYANAN INFRASTRUKTUR YANG BERKAULITAS PENINGKATAN LAYANAN INFRASTRUKTUR YANG BERKAULITAS			60.000.000,00	DINAS PERHUBUNGAN
	2.15.01.2.07.0006	Pengadaan Peralatan dan Mesin Lainnya																		
			Jumlah Unit Peralatan dan Mesin Lainnya yang Disediakan				17 Unit	10 Unit	91.175.400,00	73.727.400,00	29.278.400,00	-61.897.000,00	Kab. Probolinggo, Semua Kecamatan, Semua Kel/Desa	SISA LEBIH PERHITUNGAN ANGGARAN TAHUN SEBELUMNYA	Melanjutkan pengembangan infrastruktur dan meningkatkan lapangan kerja yang berkualitas, mendorong kewirausahaan, mengembangkan industri kreatif serta mengembangkan agromaritim industri di sentra produksi melalui peran aktif koperasi.	PENINGKATAN LAYANAN INFRASTRUKTUR YANG BERKAULITAS PENINGKATAN LAYANAN INFRASTRUKTUR YANG BERKAULITAS			200.000.000,00	DINAS PERHUBUNGAN
	2.15.01.2.07.0010	Pengadaan Sarana dan Prasarana Gedung Kantor atau Bangunan Lainnya																		
			Jumlah Unit Sarana dan Prasarana Gedung Kantor atau Bangunan Lainnya yang Disediakan				1 Unit	1 Unit	0,00	0,00	0,00	0,00	Kab. Probolinggo, Semua Kecamatan, Semua Kel/Desa	DANA ALOKASI UMUM (DAU)	Melanjutkan pengembangan infrastruktur dan meningkatkan lapangan kerja yang berkualitas, mendorong kewirausahaan, mengembangkan industri kreatif serta mengembangkan agromaritim industri di sentra produksi melalui peran aktif koperasi.	PENINGKATAN LAYANAN INFRASTRUKTUR YANG BERKAULITAS PENINGKATAN LAYANAN INFRASTRUKTUR YANG BERKAULITAS			200.000.000,00	DINAS PERHUBUNGAN
	2.15.01.2.08	Penyediaan Jasa Penunjang Urusan Pemerintahan Daerah	*Jumlah jasa Penunjang urusan Pemerintah daerah yang di laporkan*				4 Laporan	12 Laporan	17.864.299.534,00	17.302.048.500,00	18.257.352.494,00	393.052.960,00			-	PENINGKATAN LAYANAN INFRASTRUKTUR YANG BERKAULITAS PENINGKATAN LAYANAN INFRASTRUKTUR YANG BERKAULITAS	Jasa Penunjang Perangkat Daerah		18.178.000.000,00	DINAS PERHUBUNGAN
	2.15.01.2.08.0001	Penyediaan Jasa Surat Menyurat																		
			Jumlah Laporan Penyediaan Jasa Surat Menyurat				12 Laporan	12 Laporan	63.660.000,00	0,00	0,00	-63.660.000,00	Kab. Probolinggo, Semua Kecamatan, Semua Kel/Desa	SISA LEBIH PERHITUNGAN ANGGARAN TAHUN SEBELUMNYA	-	PENINGKATAN LAYANAN INFRASTRUKTUR YANG BERKAULITAS PENINGKATAN LAYANAN INFRASTRUKTUR YANG BERKAULITAS			70.000.000,00	DINAS PERHUBUNGAN
	2.15.01.2.08.0002	Penyediaan Jasa Komunikasi, Sumber Daya Air dan Listrik																		
			Jumlah Laporan Penyediaan Jasa Komunikasi, Sumber Daya Air dan Listrik yang Disediakan				12 Laporan	12 Laporan	14.230.057.770,00	14.419.200.000,00	15.160.216.507,00	930.158.737,00	Kab. Probolinggo, Semua Kecamatan, Semua Kel/Desa	SISA LEBIH PERHITUNGAN ANGGARAN TAHUN SEBELUMNYA DANA BAGI HASIL (DBH) DANA ALOKASI UMUM (DAU)	-	PENINGKATAN LAYANAN INFRASTRUKTUR YANG BERKAULITAS PENINGKATAN LAYANAN INFRASTRUKTUR YANG BERKAULITAS			14.500.000.000,00	DINAS PERHUBUNGAN
	2.15.01.2.08.0003	Penyediaan Jasa Peralatan dan Perlengkapan Kantor																		

NO	KODE	URUSAN / BIDANG URUSAN / PROGRAM / KEGIATAN / SUB KEGIATAN	INDIKATOR PROGRAM / KEGIATAN / SUB KEGIATAN	TARGET AKHIR PERIODE RENSTRA OPD	REALISASI CAPAIAN RENJA OPD TAHUN 2023	PRAKIRAAN CAPAIAN TARGET RENJA OPD TAHUN 2024	CAPAIAN KINERJA DAN KERANGKA PENDANAAN										KELOMPOK SASARAN	PRAKIRAAN MAJU RENCANA TAHUN 2026		PERANGKAT DAERAH PENANGGUNG JAWAB
							TARGET 2025		PAGU INDIKATIF (Rp)			Bertambah/Berkurang (10-12)	LOKASI	SUMBER DANA	PRIORITAS			TARGET	PAGU INDIKATIF (Rp)	
							SEBELUM	SESUDAH	RKPD 2025	APBD 2025	RKPD PERUBAHAN 2025				NASIONAL	DAERAH				
1	2	3	4	5	6	7	8	9	10	11	12	13	14	15	16	17	18	19	20	21
			Jumlah Laporan Penyediaan Jasa Peralatan dan Perlengkapan Kantor yang Disediakan				12 Laporan	12 Laporan	0,00	0,00	0,00	0,00	Kab. Probolinggo, Semua Kecamatan, Semua Kel/Desa	DANA ALOKASI UMUM (DAU)	-	PENINGKATAN LAYANAN INFRASTRUKTUR YANG BERKAULITAS PENINGKATAN LAYANAN INFRASTRUKTUR YANG BERKAULITAS			8.000.000,00	DINAS PERHUBUNGAN
	2.15.01.2.08.0004	Penyediaan Jasa Pelayanan Umum Kantor																		
			Jumlah Laporan Penyediaan Jasa Pelayanan Umum Kantor yang Disediakan				12 Laporan	12 Laporan	3.570.581.764,00	2.882.848.500,00	3.097.135.987,00	-473.445.777,00	Kab. Probolinggo, Semua Kecamatan, Semua Kel/Desa	SISA LEBIH PERHITUNGAN ANGGARAN TAHUN SEBELUMNYA DANA BAGI HASIL (DBH)	-	PENINGKATAN LAYANAN INFRASTRUKTUR YANG BERKAULITAS PENINGKATAN LAYANAN INFRASTRUKTUR YANG BERKAULITAS			3.600.000.000,00	DINAS PERHUBUNGAN
	2.15.01.2.09	Pemeliharaan Barang Milik Daerah Penunjang Urusan Pemerintahan Daerah	*Jumlah Barang Milk daerah Penunjang Urusan Pemerintah yang terpelihara dengan baik*				62 Unit	149 Unit	693.162.000,00	484.950.000,00	762.396.800,00	69.234.800,00			-	PENINGKATAN LAYANAN INFRASTRUKTUR YANG BERKAULITAS PENINGKATAN LAYANAN INFRASTRUKTUR YANG BERKAULITAS	BMD Perangkat Daerah		540.000.000,00	DINAS PERHUBUNGAN
	2.15.01.2.09.0001	Penyediaan Jasa Pemeliharaan, Biaya Pemeliharaan, dan Pajak Kendaraan Perorangan Dinas atau Kendaraan Dinas Jabatan																		
			Jumlah Kendaraan Perorangan Dinas atau Kendaraan Dinas Jabatan yang Dipelihara dan dibayarkan Pajaknya				38 Unit	13 Unit	308.212.000,00	300.000.000,00	502.536.800,00	194.324.800,00	Kab. Probolinggo, Semua Kecamatan, Semua Kel/Desa	DANA BAGI HASIL (DBH)	-	PENINGKATAN LAYANAN INFRASTRUKTUR YANG BERKAULITAS PENINGKATAN LAYANAN INFRASTRUKTUR YANG BERKAULITAS			320.000.000,00	DINAS PERHUBUNGAN
	2.15.01.2.09.0002	Penyediaan Jasa Pemeliharaan, Biaya Pemeliharaan, Pajak dan Perizinan Kendaraan Dinas Operasional atau Lapangan																		
			Jumlah Kendaraan Dinas Operasional atau Lapangan yang Dipelihara dan dibayarkan Pajak dan Perizinannya				5 Unit	60 Unit	34.200.000,00	34.200.000,00	34.200.000,00	0,00	Kab. Probolinggo, Semua Kecamatan, Semua Kel/Desa	SISA LEBIH PERHITUNGAN ANGGARAN TAHUN SEBELUMNYA	-	PENINGKATAN LAYANAN INFRASTRUKTUR YANG BERKAULITAS PENINGKATAN LAYANAN INFRASTRUKTUR YANG BERKAULITAS			50.000.000,00	DINAS PERHUBUNGAN
	2.15.01.2.09.0006	Pemeliharaan Peralatan dan Mesin Lainnya																		
			Jumlah Peralatan dan Mesin Lainnya yang Dipelihara				50 Unit	75 Unit	50.750.000,00	50.750.000,00	25.660.000,00	-25.090.000,00	Kab. Probolinggo, Semua Kecamatan, Semua Kel/Desa	SISA LEBIH PERHITUNGAN ANGGARAN TAHUN SEBELUMNYA	-	PENINGKATAN LAYANAN INFRASTRUKTUR YANG BERKAULITAS PENINGKATAN LAYANAN INFRASTRUKTUR YANG BERKAULITAS			70.000.000,00	DINAS PERHUBUNGAN
	2.15.01.2.09.0009	Pemeliharaan/Rehabilitasi Gedung Kantor dan Bangunan Lainnya																		
			Jumlah Gedung Kantor dan Bangunan Lainnya yang Dipelihara/Direhabilitasi				1 Unit	1 Unit	300.000.000,00	100.000.000,00	200.000.000,00	-100.000.000,00	Kab. Probolinggo, Semua Kecamatan, Semua Kel/Desa	OPSEN PAJAK KENDARAAN BERMOTOR (PKB)	-	PENINGKATAN LAYANAN INFRASTRUKTUR YANG BERKAULITAS PENINGKATAN LAYANAN INFRASTRUKTUR YANG BERKAULITAS			100.000.000,00	DINAS PERHUBUNGAN
2.	**2.15.02**	**PROGRAM PENYELENGGARAAN LALU LINTAS DAN ANGKUTAN JALAN (LLAJ)**	**Persentase penyelenggaraan jalan yang sudah memenuhi standar berkeselamatan Persentase angkutan umum yang sudah memenuhi standar keselamatan**				**83 60 Persen Persen**	**36 60 Persen Persen**	**10.342.700.000,00**	**6.118.515.504,00**	**7.996.138.343,00**	**-2.832.700.000,00**							**7.510.000.000,00**	
	2.15.02.2.01	Penetapan Rencana Induk Jaringan LLAJ Kabupaten/Kota	*Jumlah Dokumen rencana induk jaringan LLAJ yang ditetapkan*				1 Dokumen	1 Dokumen	262.000.000,00	0,00	0,00	-262.000.000,00			-	PENINGKATAN LAYANAN INFRASTRUKTUR YANG BERKAULITAS PENINGKATAN LAYANAN INFRASTRUKTUR YANG BERKAULITAS	Masyarakat		270.000.000,00	DINAS PERHUBUNGAN
	2.15.02.2.01.0002	Penetapan Kebijakan dan Sosialisasi Rencana Induk Jaringan LLAJ Kabupaten/Kota																		
			Jumlah Dokumen Penetapan Kebijakan dan Sosialisasi Rencana Induk Jaringan LLAJ Kabupaten/Kota				1 Dokumen	1 Dokumen	262.000.000,00	0,00	0,00	-262.000.000,00	Kab. Probolinggo, Semua Kecamatan, Semua Kel/Desa	SISA LEBIH PERHITUNGAN ANGGARAN TAHUN SEBELUMNYA	-	PENINGKATAN LAYANAN INFRASTRUKTUR YANG BERKAULITAS PENINGKATAN LAYANAN INFRASTRUKTUR YANG BERKAULITAS			270.000.000,00	DINAS PERHUBUNGAN
	2.15.02.2.02	Penyediaan Perlengkapan Jalan di Jalan Kabupaten/Kota	*Jumlah Penyediaan perlengkapan jalan di jalan kabupaten*				745 Unit	442 Unit	6.124.700.000,00	3.011.515.504,00	4.510.805.481,00	-1.613.894.519,00			-	PENINGKATAN LAYANAN INFRASTRUKTUR YANG BERKAULITAS PENINGKATAN LAYANAN INFRASTRUKTUR YANG BERKAULITAS	Masyarakat		3.650.000.000,00	DINAS PERHUBUNGAN
	2.15.02.2.02.0001	Pembangunan Prasarana Jalan di Jalan Kabupaten/Kota																		

NO	KODE	URUSAN / BIDANG URUSAN / PROGRAM / KEGIATAN / SUB KEGIATAN	INDIKATOR PROGRAM / KEGIATAN / SUB KEGIATAN	TARGET AKHIR PERIODE RENSTRA OPD	REALISASI CAPAIAN RENJA OPD TAHUN 2023	PRAKIRAAN CAPAIAN TARGET RENJA OPD TAHUN 2024	CAPAIAN KINERJA DAN KERANGKA PENDANAAN										KELOMPOK SASARAN	PRAKIRAAN MAJU RENCANA TAHUN 2026		PERANGKAT DAERAH PENANGGUNG JAWAB
							TARGET 2025		PAGU INDIKATIF (Rp)			Bertambah/Berkurang (10-12)	LOKASI	SUMBER DANA	PRIORITAS			TARGET	PAGU INDIKATIF (Rp)	
							SEBELUM	SESUDAH	RKPD 2025	APBD 2025	RKPD PERUBAHAN 2025				NASIONAL	DAERAH				
1	2	3	4	5	6	7	8	9	10	11	12	13	14	15	16	17	18	19	20	21
			Jumlah Prasarana Jalan di Jalan Kabupaten/Kota yang Terbangun				400 Unit	0 Unit	200.000.000,00	20.000.000,00	2.500.000,00	-197.500.000,00	Kab. Probolinggo, Semua Kecamatan, Semua Kel/Desa	DANA BAGI HASIL (DBH) DANA ALOKASI UMUM (DAU)	-	PENINGKATAN LAYANAN INFRASTRUKTUR YANG BERKAULITAS PENINGKATAN LAYANAN INFRASTRUKTUR YANG BERKAULITAS			200.000.000,00	DINAS PERHUBUNGAN
	2.15.02.2.02.0002	Penyediaan Perlengkapan Jalan di Jalan Kabupaten/Kota																		
			Jumlah Perlengkapan Jalan di Jalan Kabupaten/Kota yang Tersedia				345 Unit	442 Unit	5.356.912.997,00	2.911.515.504,00	4.283.305.481,00	-1.073.607.516,00	Kab. Probolinggo, Semua Kecamatan, Semua Kel/Desa	SISA LEBIH PERHITUNGAN ANGGARAN TAHUN SEBELUMNYA OPSEN PAJAK KENDARAAN BERMOTOR (PKB) DANA BAGI HASIL (DBH) DANA ALOKASI UMUM (DAU)	-	PENINGKATAN LAYANAN INFRASTRUKTUR YANG BERKAULITAS PENINGKATAN LAYANAN INFRASTRUKTUR YANG BERKAULITAS			3.000.000.000,00	DINAS PERHUBUNGAN
	2.15.02.2.02.0004	Rehabilitasi dan Pemeliharaan Perlengkapan Jalan																		
			Jumlah Perlengkapan Jalan yang Terehabilitasi dan Terpelihara				50 Unit	50 Unit	567.787.003,00	80.000.000,00	225.000.000,00	-342.787.003,00	Kab. Probolinggo, Semua Kecamatan, Semua Kel/Desa	OPSEN PAJAK KENDARAAN BERMOTOR (PKB) DANA BAGI HASIL (DBH)	-	PENINGKATAN LAYANAN INFRASTRUKTUR YANG BERKAULITAS PENINGKATAN LAYANAN INFRASTRUKTUR YANG BERKAULITAS			450.000.000,00	DINAS PERHUBUNGAN
	2.15.02.2.03	Pengelolaan Terminal Penumpang Tipe C	*jumlah Terminal Penumpang Tipe C yang di kelola*				1 Unit	1 Unit	20.000.000,00	0,00	0,00	-20.000.000,00			-	PENINGKATAN LAYANAN INFRASTRUKTUR YANG BERKAULITAS PENINGKATAN LAYANAN INFRASTRUKTUR YANG BERKAULITAS	Pengguna Angkutan Jalan		25.000.000,00	DINAS PERHUBUNGAN
	2.15.02.2.03.0011	Rehabilitasi dan Pemeliharaan Terminal Tipe C (Fasilitas Utama dan Penunjang)																		
			Jumlah Terminal Tipe C (Fasilitas Utama dan Penunjang) yang terehabilitasi dan terpelihara				1 Unit	1 Unit	20.000.000,00	0,00	0,00	-20.000.000,00	Kab. Probolinggo, Leces, Jorongan	DANA ALOKASI UMUM (DAU)	-	PENINGKATAN LAYANAN INFRASTRUKTUR YANG BERKAULITAS PENINGKATAN LAYANAN INFRASTRUKTUR YANG BERKAULITAS			25.000.000,00	DINAS PERHUBUNGAN
	2.15.02.2.04	Penerbitan Izin Penyelenggaraan dan Pembangunan Fasilitas Parkir	*Jumlah titik lokasi parkir yang dikelola*				41 Titik	28 Titik	2.050.000.000,00	1.500.000.000,00	1.898.146.354,00	-151.853.646,00			-	PENINGKATAN LAYANAN INFRASTRUKTUR YANG BERKAULITAS PENINGKATAN LAYANAN INFRASTRUKTUR YANG BERKAULITAS	Pengguna Fasilitas Parkir		1.600.000.000,00	DINAS PERHUBUNGAN
	2.15.02.2.04.0002	Koordinasi dan Sinkronisasi Pengawasan Pelaksanaan Izin Penyelenggaraan dan Pembangunan Fasilitas Parkir Kewenangan Kabupaten/Kota																		
			Jumlah Laporan Koordinasi dan Sinkronisasi Pengawasan Pelaksanaan Izin Penyelenggaraan dan Terbangunnya Fasilitas Parkir Kewenangan Kabupaten/Kota				12 Laporan	12 Laporan	2.050.000.000,00	1.500.000.000,00	1.898.146.354,00	-151.853.646,00	Kab. Probolinggo, Semua Kecamatan, Semua Kel/Desa	OPSEN PAJAK KENDARAAN BERMOTOR (PKB)	-	PENINGKATAN LAYANAN INFRASTRUKTUR YANG BERKAULITAS PENINGKATAN LAYANAN INFRASTRUKTUR YANG BERKAULITAS			1.600.000.000,00	DINAS PERHUBUNGAN
	2.15.02.2.05	Pengujian Berkala Kendaraan Bermotor	*Jumlah kendaraan yang lulus pengujian berkala*				9020 Unit	7500 Unit	700.000.000,00	500.000.000,00	391.828.600,00	-308.171.400,00			-	PENINGKATAN LAYANAN INFRASTRUKTUR YANG BERKAULITAS PENINGKATAN LAYANAN INFRASTRUKTUR YANG BERKAULITAS	Pengguna Angkutan Jalan		700.000.000,00	DINAS PERHUBUNGAN
	2.15.02.2.05.0001	Penyediaan Sarana dan Prasarana Pengujian Berkala Kendaraan Bermotor																		
			Jumlah Sarana dan Prasarana Pengujian Berkala Kendaraan Bermotor yang Tersedia				20 Unit	20 Unit	100.000.000,00	60.244.500,00	38.323.100,00	-61.676.900,00	Kab. Probolinggo, Kraksaan, Alassumur Kulon	OPSEN PAJAK KENDARAAN BERMOTOR (PKB)	-	PENINGKATAN LAYANAN INFRASTRUKTUR YANG BERKAULITAS PENINGKATAN LAYANAN INFRASTRUKTUR YANG BERKAULITAS			100.000.000,00	DINAS PERHUBUNGAN
	2.15.02.2.05.0004	Penyediaan Bukti Lulus Uji Pengujian Berkala Kendaraan Bermotor																		
			Jumlah Dokumen Bukti Lulus Uji Pengujian Berkala Kendaraan Bermotor				8000 Dokumen	7500 Dokumen	200.000.000,00	107.965.000,00	107.965.000,00	-92.035.000,00	Kab. Probolinggo, Kraksaan, Alassumur Kulon	OPSEN PAJAK KENDARAAN BERMOTOR (PKB)	-	PENINGKATAN LAYANAN INFRASTRUKTUR YANG BERKAULITAS PENINGKATAN LAYANAN INFRASTRUKTUR YANG BERKAULITAS			200.000.000,00	DINAS PERHUBUNGAN
	2.15.02.2.05.0007	Pemeliharaan Sarana dan Prasarana Pengujian Berkala Kendaraan Bermotor																		
			Jumlah Sarana dan Prasarana Pengujian Berkala Kendaraan Bermotor yang Terpelihara				20 Unit	20 Unit	200.000.000,00	231.790.500,00	231.790.500,00	31.790.500,00	Kab. Probolinggo, Kraksaan, Alassumur Kulon	OPSEN PAJAK KENDARAAN BERMOTOR (PKB)	-	PENINGKATAN LAYANAN INFRASTRUKTUR YANG BERKAULITAS PENINGKATAN LAYANAN INFRASTRUKTUR YANG BERKAULITAS			200.000.000,00	DINAS PERHUBUNGAN
	2.15.02.2.05.0008	Koordinasi Penyelenggaraan Pengujian Berkala Kendaraan Bermotor																		

NO	KODE	URUSAN / BIDANG URUSAN / PROGRAM / KEGIATAN / SUB KEGIATAN	INDIKATOR PROGRAM / KEGIATAN / SUB KEGIATAN	TARGET AKHIR PERIODE RENSTRA OPD	REALISASI CAPAIAN RENJA OPD TAHUN 2023	PRAKIRAAN CAPAIAN TARGET RENJA OPD TAHUN 2024	CAPAIAN KINERJA DAN KERANGKA PENDANAAN										KELOMPOK SASARAN	PRAKIRAAN MAJU RENCANA TAHUN 2026		PERANGKAT DAERAH PENANGGUNG JAWAB
							TARGET 2025		PAGU INDIKATIF (Rp)			Bertambah/Berkurang (10-12)	LOKASI	SUMBER DANA	PRIORITAS			TARGET	PAGU INDIKATIF (Rp)	
							SEBELUM	SESUDAH	RKPD 2025	APBD 2025	RKPD PERUBAHAN 2025				NASIONAL	DAERAH				
1	2	3	4	5	6	7	8	9	10	11	12	13	14	15	16	17	18	19	20	21
			Jumlah Laporan Koordinasi Penyelenggaraan Pengujian Berkala Kendaraan Bermotor				12 Laporan	12 Laporan	200.000.000,00	100.000.000,00	13.750.000,00	-186.250.000,00	Kab. Probolinggo, Kraksaan, Alassumur Kulon	SISA LEBIH PERHITUNGAN ANGGARAN TAHUN SEBELUMNYA	-	PENINGKATAN LAYANAN INFRASTRUKTUR YANG BERKAULITAS PENINGKATAN LAYANAN INFRASTRUKTUR YANG BERKAULITAS			200.000.000,00	DINAS PERHUBUNGAN
	2.15.02.2.06	Pelaksanaan Manajemen dan Rekayasa Lalu Lintas untuk Jaringan Jalan Kabupaten/Kota	*Jumlah Pelaksanaan Manajemen dan Rekayasa Lalu l.intas untuk jaringan jalan Kab/Kota*				12 Kali	12 Kali	850.000.000,00	530.000.000,00	557.764.000,00	-292.236.000,00			-	PENINGKATAN LAYANAN INFRASTRUKTUR YANG BERKAULITAS PENINGKATAN LAYANAN INFRASTRUKTUR YANG BERKAULITAS	Pengguna Angkutan Jalan		900.000.000,00	DINAS PERHUBUNGAN
	2.15.02.2.06.0004	Pengawasan dan Pengendalian Efektivitas Pelaksanaan Kebijakan untuk Jalan Kabupaten/Kota																		
			Jumlah Laporan Pengawasan dan Pengendalian Efektivitas Pelaksanaan Kebijakan untuk Jalan Kabupaten/Kota				12 Laporan	12 Laporan	50.000.000,00	30.000.000,00	14.420.000,00	-35.580.000,00	Kab. Probolinggo, Semua Kecamatan, Semua Kel/Desa	SISA LEBIH PERHITUNGAN ANGGARAN TAHUN SEBELUMNYA	-	PENINGKATAN LAYANAN INFRASTRUKTUR YANG BERKAULITAS PENINGKATAN LAYANAN INFRASTRUKTUR YANG BERKAULITAS			50.000.000,00	DINAS PERHUBUNGAN
	2.15.02.2.06.0015	Forum Lalu Lintas dan Angkutan Jalan untuk Jaringan Jalan Kabupaten/Kota																		
			Jumlah laporan Forum Lalu Lintas dan Angkutan Jalan untuk Jaringan Jalan Kabupaten/Kota				4 Laporan	12 Laporan	450.000.000,00	430.000.000,00	511.144.000,00	61.144.000,00	Kab. Probolinggo, Semua Kecamatan, Semua Kel/Desa	SISA LEBIH PERHITUNGAN ANGGARAN TAHUN SEBELUMNYA	-	PENINGKATAN LAYANAN INFRASTRUKTUR YANG BERKAULITAS PENINGKATAN LAYANAN INFRASTRUKTUR YANG BERKAULITAS			450.000.000,00	DINAS PERHUBUNGAN
	2.15.02.2.06.0016	Pengadaan dan Pemasangan Perlengkapan Jalan dalam rangka Manajemen dan Rekayasa Lalu Lintas																		
			Jumlah Perlengkapan Jalan dalam Rangka Manajemen dan Rekayasa Lalu Lintas yang dilaksanakan pengadaan dan Pemasangan				12 Dokumen	12 Dokumen	300.000.000,00	0,00	0,00	-300.000.000,00	Kab. Probolinggo, Semua Kecamatan, Semua Kel/Desa	DANA ALOKASI UMUM (DAU)	-	PENINGKATAN LAYANAN INFRASTRUKTUR YANG BERKAULITAS PENINGKATAN LAYANAN INFRASTRUKTUR YANG BERKAULITAS			350.000.000,00	DINAS PERHUBUNGAN
	2.15.02.2.06.0017	Penataan Manajemen dan Rekayasa Lalu Lintas untuk Jaringan Jalan Kabupaten/Kota																		
			Jumlah laporan pelaksanaan Penataan Manajemen dan Rekayasa Lalu Lintas Untuk Jaringan Jalan Kabupaten/Provinsi				12 Laporan	12 Laporan	50.000.000,00	70.000.000,00	32.200.000,00	-17.800.000,00	Kab. Probolinggo, Semua Kecamatan, Semua Kel/Desa	SISA LEBIH PERHITUNGAN ANGGARAN TAHUN SEBELUMNYA	-	PENINGKATAN LAYANAN INFRASTRUKTUR YANG BERKAULITAS PENINGKATAN LAYANAN INFRASTRUKTUR YANG BERKAULITAS			50.000.000,00	DINAS PERHUBUNGAN
	2.15.02.2.08	Audit dan Inspeksi Keselamatan LLAJ di Jalan	*Jumlah Audit dan Inspeksi Keselamatan LLAJ di Jalan yang Dilaksanakan*				-	12 Kali	151.000.000,00	507.000.000,00	616.239.748,00	465.239.748,00			Melanjutkan pengembangan infrastruktur dan meningkatkan lapangan kerja yang berkualitas, mendorong kewirausahaan, mengembangkan industri kreatif serta mengembangkan agromaritim industri di sentra produksi melalui peran aktif koperasi.	PENINGKATAN LAYANAN INFRASTRUKTUR YANG BERKAULITAS PENINGKATAN LAYANAN INFRASTRUKTUR YANG BERKAULITAS	Pengguna Angkutan Jalan		155.000.000,00	DINAS PERHUBUNGAN
	2.15.02.2.08.0004	Pelaksanaan Inspeksi, Audit dan Pemantauan Pemenuhan Persyaratan Penyelenggaraan Kompetensi Pengemudi Kendaraan Bermotor Kabupaten/Kota																		
			Jumlah Laporan Inspeksi, Audit dan Pemantauan Pemenuhan Persyaratan Penyelenggaraan Kompetensi Pengemudi Kendaraan Bermotor Kabupaten/Kota				4 Laporan	12 Laporan	151.000.000,00	507.000.000,00	616.239.748,00	465.239.748,00	Kab. Probolinggo, Semua Kecamatan, Semua Kel/Desa	SISA LEBIH PERHITUNGAN ANGGARAN TAHUN SEBELUMNYA DANA ALOKASI UMUM (DAU)	Melanjutkan pengembangan infrastruktur dan meningkatkan lapangan kerja yang berkualitas, mendorong kewirausahaan, mengembangkan industri kreatif serta mengembangkan agromaritim industri di sentra produksi melalui peran aktif koperasi.	PENINGKATAN LAYANAN INFRASTRUKTUR YANG BERKAULITAS PENINGKATAN LAYANAN INFRASTRUKTUR YANG BERKAULITAS			155.000.000,00	DINAS PERHUBUNGAN
	2.15.02.2.09	Penyediaan Angkutan Umum untuk Jasa Angkutan Orang dan/atau Barang Antar Kota dalam 1 (Satu) Daerah Kabupaten/Kota	*Jumlah Angkutan Umum untuk Jasa Angkutan Orang dan/atau Barang Antar Kota dalam 1 (Satu) Daerah Kabupaten/Kota*				50 Unit	42 Unit	150.000.000,00	70.000.000,00	21.354.160,00	-128.645.840,00			-	PENINGKATAN LAYANAN INFRASTRUKTUR YANG BERKAULITAS PENINGKATAN LAYANAN INFRASTRUKTUR YANG BERKAULITAS	Pengguna Angkutan Jalan		170.000.000,00	DINAS PERHUBUNGAN
	2.15.02.2.09.0002	Pengendalian dan Pengawasan Ketersediaan Angkutan Umum untuk Jasa Angkutan Orang dan/atau Barang Antar Kota dalam 1 (Satu) Kabupaten/Kota																		
			Jumlah Laporan Pengendalian dan Pengawasan Ketersediaan Angkutan Umum untuk Jasa Angkutan Orang dan/atau Barang Antar Kota dalam 1 (Satu) Kabupaten/Kota				4 Laporan	4 Laporan	50.000.000,00	20.000.000,00	14.414.160,00	-35.585.840,00	Kab. Probolinggo, Semua Kecamatan, Semua Kel/Desa	SISA LEBIH PERHITUNGAN ANGGARAN TAHUN SEBELUMNYA	-	PENINGKATAN LAYANAN INFRASTRUKTUR YANG BERKAULITAS PENINGKATAN LAYANAN INFRASTRUKTUR YANG BERKAULITAS			50.000.000,00	DINAS PERHUBUNGAN
	2.15.02.2.09.0003	Penyediaan Angkutan Umum untuk Jasa Angkutan Orang dan/atau Barang Antar Kota dalam 1 (Satu) Daerah Kabupaten/Kota																		

NO	KODE	URUSAN / BIDANG URUSAN / PROGRAM / KEGIATAN / SUB KEGIATAN	INDIKATOR PROGRAM / KEGIATAN / SUB KEGIATAN	TARGET AKHIR PERIODE RENSTRA OPD	REALISASI CAPAIAN RENJA OPD TAHUN 2023	PRAKIRAAN CAPAIAN TARGET RENJA OPD TAHUN 2024	CAPAIAN KINERJA DAN KERANGKA PENDANAAN										KELOMPOK SASARAN	PRAKIRAAN MAJU RENCANA TAHUN 2026		PERANGKAT DAERAH PENANGGUNG JAWAB
							TARGET 2025		PAGU INDIKATIF (Rp)			Bertambah/Berkurang (10-12)	LOKASI	SUMBER DANA	PRIORITAS			TARGET	PAGU INDIKATIF (Rp)	
							SEBELUM	SESUDAH	RKPD 2025	APBD 2025	RKPD PERUBAHAN 2025				NASIONAL	DAERAH				
1	2	3	4	5	6	7	8	9	10	11	12	13	14	15	16	17	18	19	20	21
			Jumlah Armada Angkutan Umum untuk Jasa Angkutan Orang dan/atau Barang Antar Kota dalam 1 (Satu) Daerah Kabupaten/Kota yang Tersedia				56 Unit	42 Unit	100.000.000,00	50.000.000,00	6.940.000,00	-93.060.000,00	Kab. Probolinggo, Semua Kecamatan, Semua Kel/Desa	SISA LEBIH PERHITUNGAN ANGGARAN TAHUN SEBELUMNYA	-	PENINGKATAN LAYANAN INFRASTRUKTUR YANG BERKAULITAS PENINGKATAN LAYANAN INFRASTRUKTUR YANG BERKAULITAS			120.000.000,00	DINAS PERHUBUNGAN
	2.15.02.2.14	Penerbitan Izin Penyelenggaraan Angkutan Orang dalam Trayek Lintas Daerah Kabupaten/Kota dalam 1 (Satu) Daerah Kabupaten/Kota	*Jumlah izin penyelenggaraan angkutan orang yang diterbitkan*				12 Kali	12 Kali	35.000.000,00	0,00	0,00	-35.000.000,00			-	PENINGKATAN LAYANAN INFRASTRUKTUR YANG BERKAULITAS PENINGKATAN LAYANAN INFRASTRUKTUR YANG BERKAULITAS	Pengguna Angkutan Jalan		40.000.000,00	DINAS PERHUBUNGAN
	2.15.02.2.14.0002	Koordinasi dan Sinkronisasi Pengawasan Pelaksanaan Izin Penyelenggaraan Angkutan Orang dalam Trayek Kewenangan Kabupaten/Kota																		
			Jumlah Laporan Koordinasi dan Sinkronisasi Pengawasan Pelaksanaan Izin Penyelenggaraan Angkutan Orang dalam Trayek Kewenangan Kabupaten/Kota				12 Laporan	4 Laporan	15.000.000,00	0,00	0,00	-15.000.000,00	Kab. Probolinggo, Semua Kecamatan, Semua Kel/Desa	SISA LEBIH PERHITUNGAN ANGGARAN TAHUN SEBELUMNYA	-	PENINGKATAN LAYANAN INFRASTRUKTUR YANG BERKAULITAS PENINGKATAN LAYANAN INFRASTRUKTUR YANG BERKAULITAS			20.000.000,00	DINAS PERHUBUNGAN
	2.15.02.2.14.0003	Fasilitasi Pemenuhan Persyaratan Perolehan Izin Penyelenggaraan Angkutan Orang dalam Trayek Kewenangan Kabupaten/Kota dalam Sistem Pelayanan Perizinan Berusaha Terintegrasi Secara Elektronik																		
			Jumlah Laporan Pemenuhan Persyaratan Perolehan Izin Penyelenggaraan Angkutan Orang dalam Trayek Kewenangan Kabupaten/Kota dalam Sistem Pelayanan Perizinan Berusaha Terintegrasi Secara Elektronik				12 Unit	4 Unit	20.000.000,00	0,00	0,00	-20.000.000,00	Kab. Probolinggo, Semua Kecamatan, Semua Kel/Desa	SISA LEBIH PERHITUNGAN ANGGARAN TAHUN SEBELUMNYA	-	PENINGKATAN LAYANAN INFRASTRUKTUR YANG BERKAULITAS PENINGKATAN LAYANAN INFRASTRUKTUR YANG BERKAULITAS			20.000.000,00	DINAS PERHUBUNGAN
3.	**2.15.03**	**PROGRAM PENGELOLAAN PELAYARAN**	**PERSENTASE PEMBINAAN PELAYARAN YANG DILAKSANAKAN DAN PERIZINAN YANG DITERBITKAN**				**60 Persen**	**2 Persen**	**50.000.000,00**	**25.000.000,00**	**6.720.000,00**	**0,00**							**50.000.000,00**	
	2.15.03.2.06	Penetapan Lintas Penyeberangan dan Persetujuan Pengoperasian Kapal dalam Daerah Kabupaten/Kota yang Terletak pada Jaringan Jalan Kabupaten/Kota dan/atau Jaringan Jalur Kereta Api Kabupaten/Kota	*Jumlah pembinaan pelayaran yang dilaksanakan dan perizinan yang diterbitkan*				6 Kali	1 Kali	50.000.000,00	25.000.000,00	6.720.000,00	-43.280.000,00			-	PENINGKATAN LAYANAN INFRASTRUKTUR YANG BERKAULITAS PENINGKATAN LAYANAN INFRASTRUKTUR YANG BERKAULITAS	Pengguna Angkutan Kapal		50.000.000,00	DINAS PERHUBUNGAN
	2.15.03.2.06.0004	Pengendalian dan Pengawasan Jaringan Trayek Sungai, Danau dan Penyeberangan dan Persetujuan Pengoperasian Angkutan Sungai, Danau dan Penyeberangan dalam Daerah Kabupaten/Kota yang Terletak pada Jaringan Jalan Kabupaten/Kota dan/atau Jaringan Jalur Kereta Api Kabupaten/Kota dalam Daerah Kabupaten/Kota																		
			Jumlah laporan pengendalian dan pengawasan Jaringan Trayek Sungai, Danau dan Penyeberangan dan Disetujuinya Pengoperasian Angkutan Sungai, Danau dan Penyeberangan dalam Daerah Kabupaten/Kota yang Terletak pada Jaringan Jalan Kabupaten/Kota dan/atau Jaringan Jalur Kereta Api Kabupaten/Kota dalam Daerah Kabupaten/Kota				4 Laporan	1 Laporan	50.000.000,00	25.000.000,00	6.720.000,00	-43.280.000,00	Kab. Probolinggo, Semua Kecamatan, Semua Kel/Desa	SISA LEBIH PERHITUNGAN ANGGARAN TAHUN SEBELUMNYA	-	PENINGKATAN LAYANAN INFRASTRUKTUR YANG BERKAULITAS PENINGKATAN LAYANAN INFRASTRUKTUR YANG BERKAULITAS			50.000.000,00	DINAS PERHUBUNGAN
		DINAS KOMUNIKASI, INFORMATIKA, STATISTIK DAN PERSANDIAN							**13.127.354.927,00**	**11.382.638.529,00**	**12.185.904.732,00**	**-941.450.195,00**							**0,00**	
	2	**URUSAN PEMERINTAHAN WAJIB YANG TIDAK BERKAITAN DENGAN PELAYANAN DASAR**							**13.127.354.927,00**	**11.382.638.529,00**	**12.185.904.732,00**	**-941.450.195,00**							**0,00**	
	2.16	**URUSAN PEMERINTAHAN BIDANG KOMUNIKASI DAN INFORMATIKA**							**12.988.275.927,00**	**11.257.819.089,00**	**12.070.907.782,00**	**-917.368.145,00**							**0,00**	
1.	**2.16.01**	**PROGRAM PENUNJANG URUSAN PEMERINTAHAN DAERAH KABUPATEN/KOTA**	**Nilai LHE AKIP PD**				**76 Persen**	**76 Persen**	**8.877.660.427,00**	**6.003.980.218,00**	**6.043.146.911,00**	**-8.877.660.427,00**							**0,00**	
	2.16.01.2.01	Perencanaan, Penganggaran, dan Evaluasi Kinerja Perangkat Daerah	*Jumlah Dokumen Tersusun Tepat Waktu*				11 Dokumen	11 Dokumen	59.381.000,00	60.069.500,00	59.469.500,00	88.500,00			-	- -	-		0,00	DINAS KOMUNIKASI, INFORMATIKA, STATISTIK DAN PERSANDIAN
	2.16.01.2.01.0001	Penyusunan Dokumen Perencanaan Perangkat Daerah																		
			Jumlah Dokumen Perencanaan Perangkat Daerah				0 Dokumen	3 Dokumen	4.618.500,00	53.591.500,00	52.991.500,00	48.373.000,00	Kab. Probolinggo, Semua Kecamatan, Semua Kel/Desa	DANA BAGI HASIL (DBH) DANA ALOKASI UMUM (DAU)	-	- -			0,00	DINAS KOMUNIKASI, INFORMATIKA, STATISTIK DAN PERSANDIAN
	2.16.01.2.01.0002	Koordinasi dan Penyusunan Dokumen RKA-SKPD																		
			Jumlah Dokumen RKA-SKPD dan Laporan Hasil Koordinasi Penyusunan Dokumen RKA-SKPD				0 Dokumen	1 Dokumen	654.000,00	772.000,00	772.000,00	118.000,00	Kab. Probolinggo, Semua Kecamatan, Semua Kel/Desa	DANA ALOKASI UMUM (DAU)	-	- -			0,00	DINAS KOMUNIKASI, INFORMATIKA, STATISTIK DAN PERSANDIAN
	2.16.01.2.01.0003	Koordinasi dan Penyusunan Dokumen Perubahan RKA-SKPD																		
			Jumlah Dokumen Perubahan RKA-SKPD dan Laporan Hasil Koordinasi Penyusunan Dokumen Perubahan RKA-SKPD				0 Dokumen	1 Dokumen	654.000,00	272.000,00	272.000,00	-382.000,00	Kab. Probolinggo, Semua Kecamatan, Semua Kel/Desa	DANA ALOKASI UMUM (DAU)	-	- -			0,00	DINAS KOMUNIKASI, INFORMATIKA, STATISTIK DAN PERSANDIAN
	2.16.01.2.01.0004	Koordinasi dan Penyusunan DPA-SKPD																		
			Jumlah Dokumen DPA-SKPD dan Laporan Hasil Koordinasi Penyusunan Dokumen DPA-SKPD				0 Dokumen	1 Dokumen	754.000,00	872.000,00	872.000,00	118.000,00	Kab. Probolinggo, Semua Kecamatan, Semua Kel/Desa	DANA ALOKASI UMUM (DAU)	-	- -			0,00	DINAS KOMUNIKASI, INFORMATIKA, STATISTIK DAN PERSANDIAN
	2.16.01.2.01.0005	Koordinasi dan Penyusunan Perubahan DPA- SKPD																		

NO	KODE	URUSAN / BIDANG URUSAN / PROGRAM / KEGIATAN / SUB KEGIATAN	INDIKATOR PROGRAM / KEGIATAN / SUB KEGIATAN	TARGET AKHIR PERIODE RENSTRA OPD	REALISASI CAPAIAN RENJA OPD TAHUN 2023	PRAKIRAAN CAPAIAN TARGET RENJA OPD TAHUN 2024	CAPAIAN KINERJA DAN KERANGKA PENDANAAN										KELOMPOK SASARAN	PRAKIRAAN MAJU RENCANA TAHUN 2026		PERANGKAT DAERAH PENANGGUNG JAWAB
							TARGET 2025		PAGU INDIKATIF (Rp)			Bertambah/Berkurang (10-12)	LOKASI	SUMBER DANA	PRIORITAS			TARGET	PAGU INDIKATIF (Rp)	
							SEBELUM	SESUDAH	RKPD 2025	APBD 2025	RKPD PERUBAHAN 2025				NASIONAL	DAERAH				
1	2	3	4	5	6	7	8	9	10	11	12	13	14	15	16	17	18	19	20	21
			Jumlah Dokumen Perubahan DPA-SKPD dan Laporan Hasil Koordinasi Penyusunan Dokumen Perubahan DPA-SKPD				0 Dokumen	1 Dokumen	654.000,00	272.000,00	272.000,00	-382.000,00	Kab. Probolinggo, Semua Kecamatan, Semua Kel/Desa	DANA ALOKASI UMUM (DAU)	-	- -			0,00	DINAS KOMUNIKASI, INFORMATIKA, STATISTIK DAN PERSANDIAN
	2.16.01.2.01.0006	Koordinasi dan Penyusunan Laporan Capaian Kinerja dan Ikhtisar Realisasi Kinerja SKPD																		
			Jumlah Laporan Capaian Kinerja dan Ikhtisar Realisasi Kinerja SKPD dan Laporan Hasil Koordinasi Penyusunan Laporan Capaian Kinerja dan Ikhtisar Realisasi Kinerja SKPD				0 Laporan	4 Laporan	1.318.000,00	2.203.000,00	2.203.000,00	885.000,00	Kab. Probolinggo, Semua Kecamatan, Semua Kel/Desa	DANA ALOKASI UMUM (DAU)	-	- -			0,00	DINAS KOMUNIKASI, INFORMATIKA, STATISTIK DAN PERSANDIAN
	2.16.01.2.01.0007	Evaluasi Kinerja Perangkat Daerah																		
			Jumlah Laporan Evaluasi Kinerja Perangkat Daerah				0 Laporan	2 Laporan	50.728.500,00	2.087.000,00	2.087.000,00	-48.641.500,00	Kab. Probolinggo, Semua Kecamatan, Semua Kel/Desa	DANA ALOKASI UMUM (DAU)	-	- -			0,00	DINAS KOMUNIKASI, INFORMATIKA, STATISTIK DAN PERSANDIAN
	2.16.01.2.02	Administrasi Keuangan Perangkat Daerah	-				-	-	4.451.341.500,00	4.683.419.828,00	4.733.479.866,00	282.138.366,00			-	- -	-		0,00	DINAS KOMUNIKASI, INFORMATIKA, STATISTIK DAN PERSANDIAN
	2.16.01.2.02.0001	Penyediaan Gaji dan Tunjangan ASN																		
			Jumlah Orang yang Menerima Gaji dan Tunjangan ASN				0 Orang/bulan	35 Orang/bulan	4.391.801.500,00	4.674.565.798,00	4.723.425.836,00	331.624.336,00	Kab. Probolinggo, Semua Kecamatan, Semua Kel/Desa	DANA ALOKASI UMUM (DAU)	-	- -			0,00	DINAS KOMUNIKASI, INFORMATIKA, STATISTIK DAN PERSANDIAN
	2.16.01.2.02.0002	Penyediaan Administrasi Pelaksanaan Tugas ASN																		
			Jumlah Dokumen Hasil Penyediaan Administrasi Pelaksanaan Tugas ASN				0 Dokumen	0 Dokumen	34.260.000,00	0,00	0,00	-34.260.000,00	Kab. Probolinggo, Semua Kecamatan, Semua Kel/Desa	DANA ALOKASI UMUM (DAU)	-	- -			0,00	DINAS KOMUNIKASI, INFORMATIKA, STATISTIK DAN PERSANDIAN
	2.16.01.2.02.0004	Koordinasi dan Pelaksanaan Akuntansi SKPD																		
			Jumlah Dokumen Koordinasi dan Pelaksanaan Akuntansi SKPD				0 Dokumen	1 Dokumen	18.850.000,00	2.800.000,00	2.800.000,00	-16.050.000,00	Kab. Probolinggo, Semua Kecamatan, Semua Kel/Desa	DANA ALOKASI UMUM (DAU)	-	- -			0,00	DINAS KOMUNIKASI, INFORMATIKA, STATISTIK DAN PERSANDIAN
	2.16.01.2.02.0005	Koordinasi dan Penyusunan Laporan Keuangan Akhir Tahun SKPD																		
			Jumlah Laporan Keuangan Akhir Tahun SKPD dan Laporan Hasil Koordinasi Penyusunan Laporan Keuangan Akhir Tahun SKPD				0 Laporan	4 Laporan	1.578.000,00	1.562.030,00	1.562.030,00	-15.970,00	Kab. Probolinggo, Semua Kecamatan, Semua Kel/Desa	DANA ALOKASI UMUM (DAU)	-	- -			0,00	DINAS KOMUNIKASI, INFORMATIKA, STATISTIK DAN PERSANDIAN
	2.16.01.2.02.0006	Pengelolaan dan Penyiapan Bahan Tanggapan Pemeriksaan																		
			Jumlah Dokumen Bahan Tanggapan Pemeriksaan dan Tindak Lanjut Pemeriksaan				0 Dokumen	1 Dokumen	460.000,00	600.000,00	600.000,00	140.000,00	Kab. Probolinggo, Semua Kecamatan, Semua Kel/Desa	DANA ALOKASI UMUM (DAU)	-	- -			0,00	DINAS KOMUNIKASI, INFORMATIKA, STATISTIK DAN PERSANDIAN
	2.16.01.2.02.0007	Koordinasi dan Penyusunan Laporan Keuangan Bulanan/ Triwulanan/ Semesteran SKPD																		
			Jumlah Laporan Keuangan Bulanan/ Triwulanan/ Semesteran SKPD dan Laporan Koordinasi Penyusunan Laporan Keuangan Bulanan/Triwulanan/Semesteran SKPD				0 Laporan	12 Laporan	4.392.000,00	3.892.000,00	5.092.000,00	700.000,00	Kab. Probolinggo, Semua Kecamatan, Semua Kel/Desa	DANA ALOKASI UMUM (DAU)	-	- -			0,00	DINAS KOMUNIKASI, INFORMATIKA, STATISTIK DAN PERSANDIAN
	2.16.01.2.04	Administrasi Pendapatan Daerah Kewenangan Perangkat Daerah	*Prosentase Objek Retribusi Daerah Yang Membayar Retribusi*				-	96 %	53.576.000,00	0,00	0,00	-53.576.000,00			-	- -	-		0,00	DINAS KOMUNIKASI, INFORMATIKA, STATISTIK DAN PERSANDIAN
	2.16.01.2.04.0003	Penyuluhan dan Penyebarluasan Kebijakan Retribusi Daerah																		
			Jumlah Laporan Hasil Penyuluhan dan Penyebarluasan Kebijakan Retribusi Daerah				0 Laporan	0 Laporan	15.000.000,00	0,00	0,00	-15.000.000,00	Kab. Probolinggo, Semua Kecamatan, Semua Kel/Desa	DANA ALOKASI UMUM (DAU)	-	- -			0,00	DINAS KOMUNIKASI, INFORMATIKA, STATISTIK DAN PERSANDIAN
	2.16.01.2.04.0004	Pendataan dan Pendaftaran Objek Retribusi Daerah																		
			Jumlah Data Objek, Subjek dan Wajib Retribusi Daerah				0 Dokumen	0 Dokumen	5.825.000,00	0,00	0,00	-5.825.000,00	Kab. Probolinggo, Semua Kecamatan, Semua Kel/Desa	DANA ALOKASI UMUM (DAU)	-	- -			0,00	DINAS KOMUNIKASI, INFORMATIKA, STATISTIK DAN PERSANDIAN
	2.16.01.2.04.0007	Pelaporan Pengelolaan Retribusi Daerah																		
			Jumlah Laporan Pengelolaan Retribusi Daerah				0 Dokumen	0 Dokumen	32.751.000,00	0,00	0,00	-32.751.000,00	Kab. Probolinggo, Semua Kecamatan, Semua Kel/Desa	DANA ALOKASI UMUM (DAU)	-	- -			0,00	DINAS KOMUNIKASI, INFORMATIKA, STATISTIK DAN PERSANDIAN
	2.16.01.2.05	Administrasi Kepegawaian Perangkat Daerah	-				-	-	24.216.000,00	13.126.000,00	12.366.000,00	-11.850.000,00			-	- -	-		0,00	DINAS KOMUNIKASI, INFORMATIKA, STATISTIK DAN PERSANDIAN
	2.16.01.2.05.0005	Monitoring, Evaluasi, dan Penilaian Kinerja Pegawai																		
			Jumlah Dokumen Monitoring, Evaluasi, dan Penilaian Kinerja Pegawai				0 Dokumen	2 Dokumen	13.216.000,00	3.126.000,00	6.366.000,00	-6.850.000,00	Kab. Probolinggo, Semua Kecamatan, Semua Kel/Desa	DANA ALOKASI UMUM (DAU)	-	- -			0,00	DINAS KOMUNIKASI, INFORMATIKA, STATISTIK DAN PERSANDIAN
	2.16.01.2.05.0009	Pendidikan dan Pelatihan Pegawai Berdasarkan Tugas dan Fungsi																		
			Jumlah Pegawai Berdasarkan Tugas dan Fungsi yang Mengikuti Pendidikan dan Pelatihan				0 Orang	3 Orang	11.000.000,00	10.000.000,00	6.000.000,00	-5.000.000,00	Kab. Probolinggo, Semua Kecamatan, Semua Kel/Desa	DANA ALOKASI UMUM (DAU)	-	- -			0,00	DINAS KOMUNIKASI, INFORMATIKA, STATISTIK DAN PERSANDIAN
	2.16.01.2.06	Administrasi Umum Perangkat Daerah	-				-	-	289.064.927,00	251.880.118,00	148.317.774,00	-140.747.153,00			-	- -	-		0,00	DINAS KOMUNIKASI, INFORMATIKA, STATISTIK DAN PERSANDIAN

NO	KODE	URUSAN / BIDANG URUSAN / PROGRAM / KEGIATAN / SUB KEGIATAN	INDIKATOR PROGRAM / KEGIATAN / SUB KEGIATAN	TARGET AKHIR PERIODE RENSTRA OPD	REALISASI CAPAIAN RENJA OPD TAHUN 2023	PRAKIRAAN CAPAIAN TARGET RENJA OPD TAHUN 2024	CAPAIAN KINERJA DAN KERANGKA PENDANAAN										KELOMPOK SASARAN	PRAKIRAAN MAJU RENCANA TAHUN 2026		PERANGKAT DAERAH PENANGGUNG JAWAB
							TARGET 2025		PAGU INDIKATIF (Rp)			Bertambah/Berkurang (10-12)	LOKASI	SUMBER DANA	PRIORITAS			TARGET	PAGU INDIKATIF (Rp)	
							SEBELUM	SESUDAH	RKPD 2025	APBD 2025	RKPD PERUBAHAN 2025				NASIONAL	DAERAH				
1	2	3	4	5	6	7	8	9	10	11	12	13	14	15	16	17	18	19	20	21
	2.16.01.2.06.0002	Penyediaan Peralatan dan Perlengkapan Kantor																		
			Jumlah Paket Peralatan dan Perlengkapan Kantor yang Disediakan				0 Paket	5 Paket	22.770.500,00	24.970.500,00	24.970.500,00	2.200.000,00	Kab. Probolinggo, Semua Kecamatan, Semua Kel/Desa	DANA ALOKASI UMUM (DAU)	-	- -			0,00	DINAS KOMUNIKASI, INFORMATIKA, STATISTIK DAN PERSANDIAN
	2.16.01.2.06.0003	Penyediaan Peralatan Rumah Tangga																		
			Jumlah Paket Peralatan Rumah Tangga yang Disediakan				0 Paket	2 Paket	1.695.000,00	3.990.800,00	3.990.800,00	2.295.800,00	Kab. Probolinggo, Semua Kecamatan, Semua Kel/Desa	DANA ALOKASI UMUM (DAU)	-	- -			0,00	DINAS KOMUNIKASI, INFORMATIKA, STATISTIK DAN PERSANDIAN
	2.16.01.2.06.0004	Penyediaan Bahan Logistik Kantor																		
			Jumlah Paket Bahan Logistik Kantor yang Disediakan				0 Paket	2 Paket	10.755.500,00	10.251.000,00	10.251.000,00	-504.500,00	Kab. Probolinggo, Semua Kecamatan, Semua Kel/Desa	DANA ALOKASI UMUM (DAU)	-	- -			0,00	DINAS KOMUNIKASI, INFORMATIKA, STATISTIK DAN PERSANDIAN
	2.16.01.2.06.0005	Penyediaan Barang Cetakan dan Penggandaan																		
			Jumlah Paket Barang Cetakan dan Penggandaan yang Disediakan				0 Paket	1 Paket	8.168.000,00	7.548.000,00	7.548.000,00	-620.000,00	Kab. Probolinggo, Semua Kecamatan, Semua Kel/Desa	DANA ALOKASI UMUM (DAU)	-	- -			0,00	DINAS KOMUNIKASI, INFORMATIKA, STATISTIK DAN PERSANDIAN
	2.16.01.2.06.0009	Penyelenggaraan Rapat Koordinasi dan Konsultasi SKPD																		
			Jumlah Laporan Penyelenggaraan Rapat Koordinasi dan Konsultasi SKPD				0 Laporan	12 Laporan	245.675.927,00	205.119.818,00	101.557.474,00	-144.118.453,00	Kab. Probolinggo, Semua Kecamatan, Semua Kel/Desa	DANA ALOKASI UMUM (DAU)	-	- -			0,00	DINAS KOMUNIKASI, INFORMATIKA, STATISTIK DAN PERSANDIAN
	2.16.01.2.07	Pengadaan Barang Milik Daerah Penunjang Urusan Pemerintah Daerah	-				-	-	3.112.059.000,00	50.876.400,00	80.258.400,00	-3.031.800.600,00			-	- -	-		0,00	DINAS KOMUNIKASI, INFORMATIKA, STATISTIK DAN PERSANDIAN
	2.16.01.2.07.0006	Pengadaan Peralatan dan Mesin Lainnya																		
			Jumlah Unit Peralatan dan Mesin Lainnya yang Disediakan				0 Unit	8 Unit	3.112.059.000,00	50.876.400,00	80.258.400,00	-3.031.800.600,00	Kab. Probolinggo, Semua Kecamatan, Semua Kel/Desa	SISA LEBIH PERHITUNGAN ANGGARAN TAHUN SEBELUMNYA PENDAPATAN BAGI HASIL PAJAK ROKOK	-	- -			0,00	DINAS KOMUNIKASI, INFORMATIKA, STATISTIK DAN PERSANDIAN
	2.16.01.2.08	Penyediaan Jasa Penunjang Urusan Pemerintahan Daerah	-				-	-	588.368.000,00	591.608.372,00	693.416.724,00	105.048.724,00			-	- -	-		0,00	DINAS KOMUNIKASI, INFORMATIKA, STATISTIK DAN PERSANDIAN
	2.16.01.2.08.0001	Penyediaan Jasa Surat Menyurat																		
			Jumlah Laporan Penyediaan Jasa Surat Menyurat				0 Laporan	12 Laporan	13.860.000,00	11.550.000,00	12.600.000,00	-1.260.000,00	Kab. Probolinggo, Semua Kecamatan, Semua Kel/Desa	DANA ALOKASI UMUM (DAU)	-	- -			0,00	DINAS KOMUNIKASI, INFORMATIKA, STATISTIK DAN PERSANDIAN
	2.16.01.2.08.0002	Penyediaan Jasa Komunikasi, Sumber Daya Air dan Listrik																		
			Jumlah Laporan Penyediaan Jasa Komunikasi, Sumber Daya Air dan Listrik yang Disediakan				0 Laporan	12 Laporan	25.781.000,00	6.260.074,00	6.260.074,00	-19.520.926,00	Kab. Probolinggo, Semua Kecamatan, Semua Kel/Desa	PENDAPATAN ASLI DAERAH (PAD)	-	- -			0,00	DINAS KOMUNIKASI, INFORMATIKA, STATISTIK DAN PERSANDIAN
	2.16.01.2.08.0004	Penyediaan Jasa Pelayanan Umum Kantor																		
			Jumlah Laporan Penyediaan Jasa Pelayanan Umum Kantor yang Disediakan				0 Laporan	12 Laporan	548.727.000,00	573.798.298,00	674.556.650,00	125.829.650,00	Kab. Probolinggo, Semua Kecamatan, Semua Kel/Desa	SISA LEBIH PERHITUNGAN ANGGARAN TAHUN SEBELUMNYA DANA BAGI HASIL (DBH) DANA ALOKASI UMUM (DAU)	-	- -			0,00	DINAS KOMUNIKASI, INFORMATIKA, STATISTIK DAN PERSANDIAN
	2.16.01.2.09	Pemeliharaan Barang Milik Daerah Penunjang Urusan Pemerintahan Daerah	-				-	-	299.654.000,00	353.000.000,00	315.838.647,00	16.184.647,00			-	- -	-		0,00	DINAS KOMUNIKASI, INFORMATIKA, STATISTIK DAN PERSANDIAN
	2.16.01.2.09.0001	Penyediaan Jasa Pemeliharaan, Biaya Pemeliharaan, dan Pajak Kendaraan Perorangan Dinas atau Kendaraan Dinas Jabatan																		
			Jumlah Kendaraan Perorangan Dinas atau Kendaraan Dinas Jabatan yang Dipelihara dan dibayarkan Pajaknya				0 Unit	13 Unit	126.606.000,00	348.210.000,00	306.178.647,00	179.572.647,00	Kab. Probolinggo, Semua Kecamatan, Semua Kel/Desa	DANA ALOKASI UMUM (DAU)	-	- -			0,00	DINAS KOMUNIKASI, INFORMATIKA, STATISTIK DAN PERSANDIAN
	2.16.01.2.09.0007	Pemeliharaan Aset Tetap Lainnya																		
			Jumlah Aset Tetap Lainnya yang Dipelihara				0 Unit	20 Unit	138.428.000,00	0,00	0,00	-138.428.000,00	Kab. Probolinggo, Semua Kecamatan, Semua Kel/Desa	DANA ALOKASI UMUM (DAU)	-	- -			0,00	DINAS KOMUNIKASI, INFORMATIKA, STATISTIK DAN PERSANDIAN
	2.16.01.2.09.0010	Pemeliharaan/Rehabilitasi Sarana dan Prasarana Gedung Kantor atau Bangunan Lainnya																		
			Jumlah Sarana dan Prasarana Gedung Kantor atau Bangunan Lainnya yang Dipelihara/Direhabilitasi				0 Unit	3 Unit	34.620.000,00	4.790.000,00	9.660.000,00	-24.960.000,00	Kab. Probolinggo, Semua Kecamatan, Semua Kel/Desa	DANA ALOKASI UMUM (DAU)	-	- -			0,00	DINAS KOMUNIKASI, INFORMATIKA, STATISTIK DAN PERSANDIAN
2.	**2.16.02**	**PROGRAM PENGELOLAAN INFORMASI DAN KOMUNIKASI PUBLIK**	**-**				**-**	**-**	**1.056.578.810,00**	**1.176.500.000,00**	**1.441.500.000,00**	**-1.056.578.810,00**							**0,00**	
	2.16.02.2.01	Pengelolaan Informasi dan Komunikasi Publik Pemerintah Daerah Kabupaten/Kota	-				-	-	1.056.578.810,00	1.176.500.000,00	1.441.500.000,00	384.921.190,00			-	- -	-		0,00	DINAS KOMUNIKASI, INFORMATIKA, STATISTIK DAN PERSANDIAN
	2.16.02.2.01.0014	Relasi Media																		

NO	KODE	URUSAN / BIDANG URUSAN / PROGRAM / KEGIATAN / SUB KEGIATAN	INDIKATOR PROGRAM / KEGIATAN / SUB KEGIATAN	TARGET AKHIR PERIODE RENSTRA OPD	REALISASI CAPAIAN RENJA OPD TAHUN 2023	PRAKIRAAN CAPAIAN TARGET RENJA OPD TAHUN 2024	CAPAIAN KINERJA DAN KERANGKA PENDANAAN										KELOMPOK SASARAN	PRAKIRAAN MAJU RENCANA TAHUN 2026		PERANGKAT DAERAH PENANGGUNG JAWAB
							TARGET 2025		PAGU INDIKATIF (Rp)			Bertambah/Berkurang (10-12)	LOKASI	SUMBER DANA	PRIORITAS			TARGET	PAGU INDIKATIF (Rp)	
							SEBELUM	SESUDAH	RKPD 2025	APBD 2025	RKPD PERUBAHAN 2025				NASIONAL	DAERAH				
1	2	3	4	5	6	7	8	9	10	11	12	13	14	15	16	17	18	19	20	21
			Jumlah aktivitas relasi media kepada media yang memenuhi kriteria sebagai berikut: 1. terverifikasi dewan pers, dan 2. terdaftar di Dinas Kominfo, dan 3. aktif dalam kegiatan relasi media				0 Laporan	130 Laporan	321.900.000,00	35.000.000,00	170.000.000,00	-151.900.000,00	Kab. Probolinggo, Semua Kecamatan, Semua Kel/Desa	SISA LEBIH PERHITUNGAN ANGGARAN TAHUN SEBELUMNYA DANA ALOKASI UMUM (DAU)	-	- -			0,00	DINAS KOMUNIKASI, INFORMATIKA, STATISTIK DAN PERSANDIAN
	2.16.02.2.01.0015	Kemitraan Komunikasi dengan Komunitas Informasi Masyarakat																		
			Jumlah Komunitas Informasi yang aktif mendiseminasikan informasi dan terdaftar di Dinas Kominfo				0 Komunitas	10 Komunitas	108.880.000,00	6.000.000,00	6.000.000,00	-102.880.000,00	Kab. Probolinggo, Semua Kecamatan, Semua Kel/Desa	DANA ALOKASI UMUM (DAU)	-	- -			0,00	DINAS KOMUNIKASI, INFORMATIKA, STATISTIK DAN PERSANDIAN
	2.16.02.2.01.0016	Dukungan Administratif, Keuangan, dan Tata Kelola Komisi Informasi di Daerah dalam Rangka Penyelesaian Sengketa Informasi Publik																		
			Jumlah laporan Dukungan Administratif, Keuangan, dan Tata Kelola Komisi Informasi di Daerah yang akuntabel serta disampaikan kepada Kementerian Komunikasi dan Informatika				0 Laporan	0 Laporan	0,00	0,00	0,00	0,00	Kab. Probolinggo, Semua Kecamatan, Semua Kel/Desa	DANA ALOKASI UMUM (DAU)	-	- -			0,00	DINAS KOMUNIKASI, INFORMATIKA, STATISTIK DAN PERSANDIAN
	2.16.02.2.01.0017	Pelayanan Informasi Publik																		
			Jumlah permohonan Informasi Publik yang diselesaikan sesuai peraturan perundangan				0 Permohonan	1 Permohonan	246.428.810,00	54.500.000,00	69.500.000,00	-176.928.810,00	Kab. Probolinggo, Semua Kecamatan, Semua Kel/Desa	SISA LEBIH PERHITUNGAN ANGGARAN TAHUN SEBELUMNYA DANA ALOKASI UMUM (DAU)	-	- -			0,00	DINAS KOMUNIKASI, INFORMATIKA, STATISTIK DAN PERSANDIAN
	2.16.02.2.01.0018	Sosialisasi Peraturan Bidang Informasi dan Komunikasi Publik																		
			Persentase khalayak sasaran yang terpapar informasi terkait peraturan bidang informasi dan komunikasi publik				0 Persentase	0 Persentase	22.950.000,00	0,00	0,00	-22.950.000,00	Kab. Probolinggo, Semua Kecamatan, Semua Kel/Desa	DANA ALOKASI UMUM (DAU)	-	- -			0,00	DINAS KOMUNIKASI, INFORMATIKA, STATISTIK DAN PERSANDIAN
	2.16.02.2.01.0019	Monitoring Informasi Kebijakan, Opini, dan Aspirasi Publik																		
			Jumlah rekomendasi komunikasi terhadap isu publik yang berkembang dan usulan agenda komunikasi prioritas Pemerintah Daerah				0 Rekomendasi	1 Rekomendasi	91.120.000,00	24.000.000,00	39.000.000,00	-52.120.000,00	Kab. Probolinggo, Semua Kecamatan, Semua Kel/Desa	DANA BAGI HASIL (DBH) DANA ALOKASI UMUM (DAU)	-	- -			0,00	DINAS KOMUNIKASI, INFORMATIKA, STATISTIK DAN PERSANDIAN
	2.16.02.2.01.0020	Diseminasi Informasi																		
			Persentase khalayak yang terpapar informasi publik				0 Persentase	90 Persentase	192.800.000,00	55.000.000,00	55.000.000,00	-137.800.000,00	Kab. Probolinggo, Semua Kecamatan, Semua Kel/Desa	DANA ALOKASI UMUM (DAU)	-	- -			0,00	DINAS KOMUNIKASI, INFORMATIKA, STATISTIK DAN PERSANDIAN
	2.16.02.2.01.0021	Pengelolaan Media Komunikasi Publik																		
			Jumlah media komunikasi publik milik pemerintah daerah yang dikelola maupun pemanfaatan media berbayar sesuai kriteria/juknis				0 Media	12 Media	66.600.000,00	1.000.000.000,00	965.000.000,00	898.400.000,00	Kab. Probolinggo, Semua Kecamatan, Semua Kel/Desa	DBH CUKAI HASIL TEMBAKAU (CHT)	-	- -			0,00	DINAS KOMUNIKASI, INFORMATIKA, STATISTIK DAN PERSANDIAN
	2.16.02.2.01.0022	Penyusunan Strategi Komunikasi Publik																		
			Jumlah Strategi Komunikasi Publik yang disusun				0 Dokumen	1 Dokumen	0,00	2.000.000,00	2.000.000,00	2.000.000,00	Kab. Probolinggo, Semua Kecamatan, Semua Kel/Desa	DANA ALOKASI UMUM (DAU)	-	- -			0,00	DINAS KOMUNIKASI, INFORMATIKA, STATISTIK DAN PERSANDIAN
	2.16.02.2.01.0023	Penyusunan Konten																		
			Jumlah Konten Informasi Publik				0 Konten	20 Konten	0,00	0,00	135.000.000,00	135.000.000,00	Kab. Probolinggo, Semua Kecamatan, Semua Kel/Desa	DBH CUKAI HASIL TEMBAKAU (CHT)	-	- -			0,00	DINAS KOMUNIKASI, INFORMATIKA, STATISTIK DAN PERSANDIAN
	2.16.02.2.01.0024	Penguatan Kapasitas Sumber Daya Manusia Komunikasi Publik																		
			Jumlah ASN bidang komunikasi publik yang difasilitasi mengikuti bimtek/pelatihan				0 Orang	0 Orang	5.900.000,00	0,00	0,00	-5.900.000,00	Kab. Probolinggo, Semua Kecamatan, Semua Kel/Desa	DANA ALOKASI UMUM (DAU)	-	- -			0,00	DINAS KOMUNIKASI, INFORMATIKA, STATISTIK DAN PERSANDIAN
3.	**2.16.03**	**PROGRAM PENGELOLAAN APLIKASI INFORMATIKA**	**-**				**-**	**-**	**3.054.036.690,00**	**4.077.338.871,00**	**4.586.260.871,00**	**-3.054.036.690,00**							**0,00**	
	2.16.03.2.01	Pengelolaan Nama Domain yang Telah Ditetapkan oleh Pemerintah Pusat dan Sub Domain di Lingkup Pemerintah Daerah Kabupaten/Kota	-				-	-	800.000,00	100.000,00	100.000,00	-700.000,00			-	- -	-		0,00	DINAS KOMUNIKASI, INFORMATIKA, STATISTIK DAN PERSANDIAN
	2.16.03.2.01.0004	Pengelolaan Nama Domain dan Sub Domain Penyelenggaraan Pemerintah Daerah dan Pengelolaan Nama Domain Pemerintah Desa																		
			Jumlah Dokumen Pengelolaan Nama Domain dan Sub Domain Pemerintah Daerah serta Domain Pemerintah Desa				0 Dokumen	1 Dokumen	800.000,00	100.000,00	100.000,00	-700.000,00	Kab. Probolinggo, Semua Kecamatan, Semua Kel/Desa	DANA ALOKASI UMUM (DAU)	-	- -			0,00	DINAS KOMUNIKASI, INFORMATIKA, STATISTIK DAN PERSANDIAN
	2.16.03.2.02	Pengelolaan E-government di Lingkup Pemerintah Daerah Kabupaten/Kota	*Jumlah Layanan E-Government yang Terkelola dengan Baik*				11 Layanan	15 Layanan	3.053.236.690,00	4.077.238.871,00	4.586.160.871,00	1.532.924.181,00			-	- -	-		0,00	DINAS KOMUNIKASI, INFORMATIKA, STATISTIK DAN PERSANDIAN
	2.16.03.2.02.0013	Koordinasi Pemanfaatan Pusat Data Nasional																		
			Jumlah Aplikasi SPBE Pemerintah Daerah yang sudah ditempatkan di Pusat Data Nasional				0 Aplikasi	10 Aplikasi	164.000.000,00	163.400.000,00	163.400.000,00	-600.000,00	Kab. Probolinggo, Semua Kecamatan, Semua Kel/Desa	SISA LEBIH PERHITUNGAN ANGGARAN TAHUN SEBELUMNYA	-	- -			0,00	DINAS KOMUNIKASI, INFORMATIKA, STATISTIK DAN PERSANDIAN
	2.16.03.2.02.0014	Koordinasi penyusunan proses bisnis																		
			Jumlah dokumen proses bisnis di Dinas Kominfo				0 Dokumen	1 Dokumen	3.400.000,00	1.200.000,00	1.200.000,00	-2.200.000,00	Kab. Probolinggo, Semua Kecamatan, Semua Kel/Desa	PENDAPATAN ASLI DAERAH (PAD)	-	- -			0,00	DINAS KOMUNIKASI, INFORMATIKA, STATISTIK DAN PERSANDIAN
	2.16.03.2.02.0015	Fasilitasi penyelenggaraan SPBE di lingkungan Pemda																		

NO	KODE	URUSAN / BIDANG URUSAN / PROGRAM / KEGIATAN / SUB KEGIATAN	INDIKATOR PROGRAM / KEGIATAN / SUB KEGIATAN	TARGET AKHIR PERIODE RENSTRA OPD	REALISASI CAPAIAN RENJA OPD TAHUN 2023	PRAKIRAAN CAPAIAN TARGET RENJA OPD TAHUN 2024	CAPAIAN KINERJA DAN KERANGKA PENDANAAN										KELOMPOK SASARAN	PRAKIRAAN MAJU RENCANA TAHUN 2026		PERANGKAT DAERAH PENANGGUNG JAWAB
							TARGET 2025		PAGU INDIKATIF (Rp)			Bertambah/Berkurang (10-12)	LOKASI	SUMBER DANA	PRIORITAS			TARGET	PAGU INDIKATIF (Rp)	
							SEBELUM	SESUDAH	RKPD 2025	APBD 2025	RKPD PERUBAHAN 2025				NASIONAL	DAERAH				
1	2	3	4	5	6	7	8	9	10	11	12	13	14	15	16	17	18	19	20	21
			Jumlah laporan hasil fasilitasi penyelenggaraan SPBE di lingkungan Pemda				0 Laporan	1 Laporan	23.340.000,00	114.750.000,00	41.504.000,00	18.164.000,00	Kab. Probolinggo, Semua Kecamatan, Semua Kel/Desa	PENDAPATAN ASLI DAERAH (PAD) DANA ALOKASI UMUM (DAU)	-	- -			0,00	DINAS KOMUNIKASI, INFORMATIKA, STATISTIK DAN PERSANDIAN
	2.16.03.2.02.0016	Penyelenggaraan pusat kendali Pemerintah Daerah																		
			Jumlah dokumen keterhubungan pusat kendali dengan Pusat Data Nasional				0 Dokumen	1 Dokumen	800.000,00	1.500.800.000,00	1.202.400.000,00	1.201.600.000,00	Kab. Probolinggo, Semua Kecamatan, Semua Kel/Desa	DANA BAGI HASIL (DBH) DANA ALOKASI UMUM (DAU)	-	- -			0,00	DINAS KOMUNIKASI, INFORMATIKA, STATISTIK DAN PERSANDIAN
	2.16.03.2.02.0017	Koordinasi Pengelolaan Data dan Informasi																		
			Jumlah data dan informasi yang dipetakan berdasarkan Arsitektur SPBE pemerintah daerah				0 Dokumen	1 Dokumen	2.400.000,00	2.400.000,00	2.400.000,00	0,00	Kab. Probolinggo, Semua Kecamatan, Semua Kel/Desa	SISA LEBIH PERHITUNGAN ANGGARAN TAHUN SEBELUMNYA	-	- -			0,00	DINAS KOMUNIKASI, INFORMATIKA, STATISTIK DAN PERSANDIAN
	2.16.03.2.02.0018	Koordinasi penyusunan dan/atau reviu arsitektur dan peta rencana SPBE Pemerintah Daerah																		
			Jumlah dokumen arsitektur SPBE Pemerintah Daerah yang memuat 6 domain arsitektur dan peta rencana yang diusulkan				0 Dokumen	1 Dokumen	16.430.000,00	3.600.000,00	3.800.000,00	-12.630.000,00	Kab. Probolinggo, Semua Kecamatan, Semua Kel/Desa	DANA ALOKASI UMUM (DAU)	-	- -			0,00	DINAS KOMUNIKASI, INFORMATIKA, STATISTIK DAN PERSANDIAN
	2.16.03.2.02.0019	Koordinasi pelaksanaan Manajemen SPBE																		
			Jumlah Dokumen Koordinasi pelaksanaan Manajemen SPBE				0 Dokumen	0 Dokumen	109.200.000,00	0,00	0,00	-109.200.000,00	Kab. Probolinggo, Semua Kecamatan, Semua Kel/Desa	DANA ALOKASI UMUM (DAU)	-	- -			0,00	DINAS KOMUNIKASI, INFORMATIKA, STATISTIK DAN PERSANDIAN
	2.16.03.2.02.0020	Pembangunan dan/atau Pengembangan Aplikasi Khusus yang sesuai dengan arsitektur dan peta rencana SPBE pemerintah daerah																		
			Jumlah aplikasi khusus yang dibangun dan/atau dikembangkan sesuai arsitektur dan peta rencana SPBE pemerintah daerah				0 Aplikasi	6 Aplikasi	322.431.690,00	287.950.871,00	1.013.150.871,00	690.719.181,00	Kab. Probolinggo, Semua Kecamatan, Semua Kel/Desa	SISA LEBIH PERHITUNGAN ANGGARAN TAHUN SEBELUMNYA DANA BAGI HASIL (DBH) DANA ALOKASI UMUM (DAU)	-	- -			0,00	DINAS KOMUNIKASI, INFORMATIKA, STATISTIK DAN PERSANDIAN
	2.16.03.2.02.0021	Penyelenggaraan Sistem Penghubung Layanan Pemerintah Daerah																		
			Jumlah Aplikasi SPBE yang terhubung dengan Sistem Penghubung Layanan Pemerintah Daerah				0 Aplikasi	1 Aplikasi	5.600.000,00	4.600.000,00	3.600.000,00	-2.000.000,00	Kab. Probolinggo, Semua Kecamatan, Semua Kel/Desa	SISA LEBIH PERHITUNGAN ANGGARAN TAHUN SEBELUMNYA	-	- -			0,00	DINAS KOMUNIKASI, INFORMATIKA, STATISTIK DAN PERSANDIAN
	2.16.03.2.02.0022	Koordinasi penyusunan rencana dan anggaran SPBE Pemerintah Daerah																		
			Jumlah dokumen usulan rencana dan anggaran SPBE Pemerintah Daerah yang telah dikonsultasikan dengan seluruh Perangkat Daerah dan disampaikan kepada Perangkat Daerah yang membidangi perencanaan pembangunan daerah dan Perangkat Daerah yang membidangi anggaran dan keuangan daerah				0 Dokumen	2 Dokumen	6.850.000,00	118.950.000,00	115.950.000,00	109.100.000,00	Kab. Probolinggo, Semua Kecamatan, Semua Kel/Desa	SISA LEBIH PERHITUNGAN ANGGARAN TAHUN SEBELUMNYA DANA ALOKASI UMUM (DAU)	-	- -			0,00	DINAS KOMUNIKASI, INFORMATIKA, STATISTIK DAN PERSANDIAN
	2.16.03.2.02.0023	Koordinasi dan Fasilitasi Penyelenggaraan Kabupaten atau Kota Cerdas																		
			Jumlah perangkat daerah yang mendapatkan sosialisasi program Kabupaten/Kota Cerdas				0 unit	54 unit	0,00	0,00	0,00	0,00	Kab. Probolinggo, Semua Kecamatan, Semua Kel/Desa	DANA ALOKASI UMUM (DAU)	-	- -			0,00	DINAS KOMUNIKASI, INFORMATIKA, STATISTIK DAN PERSANDIAN
	2.16.03.2.02.0024	Penyelenggaraan Jaringan Intra Pemerintah Daerah Kab/Kota																		
			Jumlah perangkat daerah di pemerintah Kab/Kota yang terhubung dengan Jaringan Intra Pemerintah Daerah Kab/Kota				0 Perangkat Daerah	29 Perangkat Daerah	1.616.605.000,00	568.844.000,00	569.844.000,00	-1.046.761.000,00	Kab. Probolinggo, Semua Kecamatan, Semua Kel/Desa	SISA LEBIH PERHITUNGAN ANGGARAN TAHUN SEBELUMNYA DANA ALOKASI UMUM (DAU)	-	- -			0,00	DINAS KOMUNIKASI, INFORMATIKA, STATISTIK DAN PERSANDIAN
	2.16.03.2.02.0025	Koordinasi pemanfaatan Portal Pelayanan Pemerintah Daerah yang terintegrasi																		
			Jumlah Layanan Pemda yang memanfaatkan Portal pelayanan Pemerintah Daerah terintegrasi, yaitu Portal Pelayanan Publik, Portal Administrasi Pemerintahan, dan/atau Portal Data Nasional				0 Layanan	2 Layanan	5.000.000,00	2.600.000,00	1.600.000,00	-3.400.000,00	Kab. Probolinggo, Semua Kecamatan, Semua Kel/Desa	DANA ALOKASI UMUM (DAU)	-	- -			0,00	DINAS KOMUNIKASI, INFORMATIKA, STATISTIK DAN PERSANDIAN
	2.16.03.2.02.0026	Fasilitasi penyelenggaraan Audit TIK sesuai kewenangan Dinas Kominfo																		
			Jumlah Dokumen Fasilitasi dalam rangka penyelenggaraan Audit TIK sesuai kewenangan Dinas Kominfo				0 Dokumen	1 Dokumen	22.380.000,00	1.200.000,00	1.200.000,00	-21.180.000,00	Kab. Probolinggo, Semua Kecamatan, Semua Kel/Desa	PENDAPATAN ASLI DAERAH (PAD)	-	- -			0,00	DINAS KOMUNIKASI, INFORMATIKA, STATISTIK DAN PERSANDIAN
	2.16.03.2.02.0027	Implementasi Inovasi Program Kota Cerdas sesuai dengan Masterplan Kabupaten atau Kota Cerdas																		
			Jumlah implementasi Inovasi Program Kota Cerdas sesuai dengan Masterplan Kabupaten/Kota Cerdas				0 Program	2 Program	234.400.000,00	236.450.000,00	197.618.000,00	-36.782.000,00	Kab. Probolinggo, Semua Kecamatan, Semua Kel/Desa	PENDAPATAN ASLI DAERAH (PAD) PENDAPATAN BAGI HASIL PAJAK ROKOK	-	- -			0,00	DINAS KOMUNIKASI, INFORMATIKA, STATISTIK DAN PERSANDIAN
	2.16.03.2.02.0028	Koordinasi dan Fasilitasi Promosi Literasi SPBEdan/atau kolaborasi penyelenggaraan SPBE																		
			Jumlah dokumen koordinasi Fasilitasi Promosi Literasi SPBE dan/atau kolaborasi penyelenggaraan SPBE				0 Dokumen	0 Dokumen	0,00	0,00	0,00	0,00	Kab. Probolinggo, Semua Kecamatan, Semua Kel/Desa	-	-	- -			0,00	DINAS KOMUNIKASI, INFORMATIKA, STATISTIK DAN PERSANDIAN
	2.16.03.2.02.0029	Koordinasi pemanfaatan Aplikasi Umum SPBE																		
			Jumlah Aplikasi Umum yang telah dimanfaatkan				0 Aplikasi	7 Aplikasi	19.400.000,00	3.400.000,00	1.400.000,00	-18.000.000,00	Kab. Probolinggo, Semua Kecamatan, Semua Kel/Desa	SISA LEBIH PERHITUNGAN ANGGARAN TAHUN SEBELUMNYA	-	- -			0,00	DINAS KOMUNIKASI, INFORMATIKA, STATISTIK DAN PERSANDIAN
	2.16.03.2.02.0030	Penyediaan Akses Internet untuk Perangkat Daerah dalam rangka penyelenggaraan SPBE																		

NO	KODE	URUSAN / BIDANG URUSAN / PROGRAM / KEGIATAN / SUB KEGIATAN	INDIKATOR PROGRAM / KEGIATAN / SUB KEGIATAN	TARGET AKHIR PERIODE RENSTRA OPD	REALISASI CAPAIAN RENJA OPD TAHUN 2023	PRAKIRAAN CAPAIAN TARGET RENJA OPD TAHUN 2024	CAPAIAN KINERJA DAN KERANGKA PENDANAAN										KELOMPOK SASARAN	PRAKIRAAN MAJU RENCANA TAHUN 2026		PERANGKAT DAERAH PENANGGUNG JAWAB
							TARGET 2025		PAGU INDIKATIF (Rp)			Bertambah/Berkurang (10-12)	LOKASI	SUMBER DANA	PRIORITAS			TARGET	PAGU INDIKATIF (Rp)	
							SEBELUM	SESUDAH	RKPD 2025	APBD 2025	RKPD PERUBAHAN 2025				NASIONAL	DAERAH				
1	2	3	4	5	6	7	8	9	10	11	12	13	14	15	16	17	18	19	20	21
			Jumlah Perangkat Daerah yang memanfaatkan akses internet yang disediakan oleh Dinas				0 Perangkat Daerah	29 Perangkat Daerah	501.000.000,00	1.067.094.000,00	1.267.094.000,00	766.094.000,00	Kab. Probolinggo, Semua Kecamatan, Semua Kel/Desa	SISA LEBIH PERHITUNGAN ANGGARAN TAHUN SEBELUMNYA DANA ALOKASI UMUM (DAU)	-	- -			0,00	DINAS KOMUNIKASI, INFORMATIKA, STATISTIK DAN PERSANDIAN
	2.20	**URUSAN PEMERINTAHAN BIDANG STATISTIK**							**90.969.000,00**	**91.200.440,00**	**107.916.950,00**	**16.947.950,00**							**0,00**	
1.	**2.20.02**	**PROGRAM PENYELENGGARAAN STATISTIK SEKTORAL**	**-**				**-**	**-**	**90.969.000,00**	**91.200.440,00**	**107.916.950,00**	**-90.969.000,00**							**0,00**	
	2.20.02.2.01	Penyelenggaraan Statistik Sektoral di Lingkup Daerah Kabupaten/Kota	-				-	-	90.969.000,00	91.200.440,00	107.916.950,00	16.947.950,00			-	- -	-		0,00	DINAS KOMUNIKASI, INFORMATIKA, STATISTIK DAN PERSANDIAN
	2.20.02.2.01.0007	Pengingkatan Kapasitas Kelembagaan Statistik Sektoral																		
			Jumlah pegawai yang mendapatkan pelatihan di bidang statistik				0 Orang	50 Orang	31.985.000,00	33.910.000,00	41.815.510,00	9.830.510,00	Kab. Probolinggo, Semua Kecamatan, Semua Kel/Desa	SISA LEBIH PERHITUNGAN ANGGARAN TAHUN SEBELUMNYA DANA ALOKASI UMUM (DAU)	-	- -			0,00	DINAS KOMUNIKASI, INFORMATIKA, STATISTIK DAN PERSANDIAN
	2.20.02.2.01.0008	Peningkatan Peran Statistik Sektoral terhadap Sistem Statistik Nasional																		
			Persentase Perangkat Daerah yang menggunakan data Statistik untuk Perencanaan, Monitoring, dan Evaluasi Pembangunan dan/atau Penyusunan Kebijakan				0 Persentase	80 Persentase	27.629.900,00	25.250.440,00	28.311.440,00	681.540,00	Kab. Probolinggo, Semua Kecamatan, Semua Kel/Desa	SISA LEBIH PERHITUNGAN ANGGARAN TAHUN SEBELUMNYA DANA ALOKASI UMUM (DAU)	-	- -			0,00	DINAS KOMUNIKASI, INFORMATIKA, STATISTIK DAN PERSANDIAN
	2.20.02.2.01.0009	Peningkatan Kualitas Data Statistik Sektoral																		
			Persentase kegiatan statistik sektoral yang rilis tepat waktu				0 Persentase	80 Persentase	0,00	0,00	0,00	0,00	Kab. Probolinggo, Semua Kecamatan, Semua Kel/Desa	SISA LEBIH PERHITUNGAN ANGGARAN TAHUN SEBELUMNYA	-	- -			0,00	DINAS KOMUNIKASI, INFORMATIKA, STATISTIK DAN PERSANDIAN
	2.20.02.2.01.0010	Penyelenggaraan Statistik Sektoral yang sesuai dengan Prinsip Satu Data Indonesia																		
			Jumlah kegiatan statistik sektoral yang telah dilengkapi metadata				0 Dokumen	1 Dokumen	31.354.100,00	32.040.000,00	37.790.000,00	6.435.900,00	Kab. Probolinggo, Semua Kecamatan, Semua Kel/Desa	SISA LEBIH PERHITUNGAN ANGGARAN TAHUN SEBELUMNYA DANA ALOKASI UMUM (DAU)	-	- -			0,00	DINAS KOMUNIKASI, INFORMATIKA, STATISTIK DAN PERSANDIAN
	2.20.02.2.01.0011	Pelaksanaan Proses Bisnis Statistik Sektoral Sesuai Standar																		
			Jumlah Statistik Sektoral yang sudah meminta rekomendasi dari Pembina Data Statistik				0 Dokumen	1 Dokumen	0,00	0,00	0,00	0,00	Kab. Probolinggo, Semua Kecamatan, Semua Kel/Desa	-	-	- -			0,00	DINAS KOMUNIKASI, INFORMATIKA, STATISTIK DAN PERSANDIAN
	2.21	**URUSAN PEMERINTAHAN BIDANG PERSANDIAN**							**48.110.000,00**	**33.619.000,00**	**7.080.000,00**	**-41.030.000,00**							**0,00**	
1.	**2.21.02**	**PROGRAM PENYELENGGARAAN PERSANDIAN UNTUK PENGAMANAN INFORMASI**	**Prosentase Layanan berbasis elektronik pemerintah daerah Yang Diamankan**				**-**	**95 Persen**	**48.110.000,00**	**33.619.000,00**	**7.080.000,00**	**-48.110.000,00**							**0,00**	
	2.21.02.2.01	Penyelenggaraan Persandian untuk Pengamanan Informasi Pemerintah Daerah Kabupaten/Kota	*Jumlah Layanan Berbasis Elektronik Pemerintah Yang Diamankan*				-	3 Layanan	20.910.000,00	6.419.000,00	4.880.000,00	-16.030.000,00			-	- -	-		0,00	DINAS KOMUNIKASI, INFORMATIKA, STATISTIK DAN PERSANDIAN
	2.21.02.2.01.0001	Penetapan Kebijakan Tata Kelola Keamanan Informasi dan Jaring Komunikasi Sandi Pemerintah Daerah Kabupaten/Kota																		
			Jumlah Kebijakan Tata Kelola Keamanan Informasi dan Jaring Komunikasi Sandi Pemerintah Daerah Kabupaten/Kota yang Ditetapkan				0 Dokumen	1 Dokumen	2.000.000,00	0,00	0,00	-2.000.000,00	Kab. Probolinggo, Semua Kecamatan, Semua Kel/Desa	DANA ALOKASI UMUM (DAU)	-	- -			0,00	DINAS KOMUNIKASI, INFORMATIKA, STATISTIK DAN PERSANDIAN
	2.21.02.2.01.0002	Pelaksanaan Analisis Kebutuhan dan Pengelolaan Sumber Daya Keamanan Informasi Pemerintah Daerah Kabupaten/Kota																		
			Jumlah Laporan Analisis Kebutuhan dan Pengelolaan Sumber Daya Keamanan Informasi Pemerintah Daerah Kabupaten/Kota				0 Laporan	1 Laporan	6.100.000,00	3.139.000,00	1.600.000,00	-4.500.000,00	Kab. Probolinggo, Semua Kecamatan, Semua Kel/Desa	DANA ALOKASI UMUM (DAU)	-	- -			0,00	DINAS KOMUNIKASI, INFORMATIKA, STATISTIK DAN PERSANDIAN
	2.21.02.2.01.0003	Pelaksanaan Keamanan Informasi Pemerintahan Daerah Kabupaten/Kota Berbasis Elektronik dan Non Elektronik																		
			Jumlah Laporan Pelaksanaan Keamanan Informasi Pemerintahan Daerah Kabupaten/Kota Berbasis Elektronik dan Non Elektronik				0 Laporan	1 Laporan	10.810.000,00	3.280.000,00	3.280.000,00	-7.530.000,00	Kab. Probolinggo, Semua Kecamatan, Semua Kel/Desa	DANA ALOKASI UMUM (DAU)	-	- -			0,00	DINAS KOMUNIKASI, INFORMATIKA, STATISTIK DAN PERSANDIAN
	2.21.02.2.01.0004	Penyediaan Layanan Keamanan Informasi Pemerintah Daerah Kabupaten/Kota																		
			Jumlah Perangkat Daerah yang Telah Menggunakan Layanan Keamanan Informasi				0 Perangkat Daerah	87 Perangkat Daerah	2.000.000,00	0,00	0,00	-2.000.000,00	Kab. Probolinggo, Semua Kecamatan, Semua Kel/Desa	DANA ALOKASI UMUM (DAU)	-	- -			0,00	DINAS KOMUNIKASI, INFORMATIKA, STATISTIK DAN PERSANDIAN
	2.21.02.2.02	Penetapan Pola Hubungan Komunikasi Sandi Antar Perangkat Daerah Kabupaten/Kota	-				-	-	27.200.000,00	27.200.000,00	2.200.000,00	-25.000.000,00			-	- -	-		0,00	DINAS KOMUNIKASI, INFORMATIKA, STATISTIK DAN PERSANDIAN
	2.21.02.2.02.0001	Operasionalisasi Jaring Komunikasi Sandi Pemerintah Daerah Kabupaten/Kota																		
			Jumlah Perangkat Daerah yang Terhubung dalam Jaring Komunikasi Sandi				0 Perangkat Daerah	40 Perangkat Daerah	27.200.000,00	27.200.000,00	2.200.000,00	-25.000.000,00	Kab. Probolinggo, Semua Kecamatan, Semua Kel/Desa	SISA LEBIH PERHITUNGAN ANGGARAN TAHUN SEBELUMNYA	-	- -			0,00	DINAS KOMUNIKASI, INFORMATIKA, STATISTIK DAN PERSANDIAN
		DINAS KOPERASI, USAHA MIKRO, PERDAGANGAN DAN PERINDUSTRIAN							**26.130.643.106,00**	**28.626.188.808,00**	**29.978.906.944,00**	**3.848.263.838,00**							**39.052.000.000,00**	
	2	**URUSAN PEMERINTAHAN WAJIB YANG TIDAK BERKAITAN DENGAN PELAYANAN DASAR**							**18.922.269.306,00**	**20.233.753.658,00**	**20.389.437.294,00**	**1.467.167.988,00**							**21.290.000.000,00**	

NO	KODE	URUSAN / BIDANG URUSAN / PROGRAM / KEGIATAN / SUB KEGIATAN	INDIKATOR PROGRAM / KEGIATAN / SUB KEGIATAN	TARGET AKHIR PERIODE RENSTRA OPD	REALISASI CAPAIAN RENJA OPD TAHUN 2023	PRAKIRAAN CAPAIAN TARGET RENJA OPD TAHUN 2024	CAPAIAN KINERJA DAN KERANGKA PENDANAAN										KELOMPOK SASARAN	PRAKIRAAN MAJU RENCANA TAHUN 2026		PERANGKAT DAERAH PENANGGUNG JAWAB
							TARGET 2025		PAGU INDIKATIF (Rp)			Bertambah/Berkurang (10-12)	LOKASI	SUMBER DANA	PRIORITAS			TARGET	PAGU INDIKATIF (Rp)	
							SEBELUM	SESUDAH	RKPD 2025	APBD 2025	RKPD PERUBAHAN 2025				NASIONAL	DAERAH				
1	2	3	4	5	6	7	8	9	10	11	12	13	14	15	16	17	18	19	20	21
	2.17	**URUSAN PEMERINTAHAN BIDANG KOPERASI, USAHA KECIL, DAN MENENGAH**							**18.922.269.306,00**	**20.233.753.658,00**	**20.389.437.294,00**	**1.467.167.988,00**							**21.290.000.000,00**	
1.	**2.17.01**	**PROGRAM PENUNJANG URUSAN PEMERINTAHAN DAERAH KABUPATEN/KOTA**	**nilai sakip PD Nilai Sakip Perangkat Daerah**				**76 Nilai**	**0 76 nilai nilai**	**18.125.900.306,00**	**18.834.079.658,00**	**18.292.963.294,00**	**1.524.099.694,00**							**19.650.000.000,00**	
	2.17.01.2.01	Perencanaan, Penganggaran, dan Evaluasi Kinerja Perangkat Daerah	*Jumlah dokumenPerencanaan, penganggaran dan evaluasi kinerja yangdisusun dan dilaporkan tepat waktu*				-	20 Dokumen	816.218.000,00	139.451.400,00	135.451.400,00	-680.766.600,00			-	PENINGKATAN TATA KELOLA PEMERINTAHAN DAERAH PENINGKATAN TATA KELOLA PEMERINTAHAN DAERAH	Administrasi Perencanaan		200.000.000,00	DINAS KOPERASI, USAHA MIKRO, PERDAGANGAN DAN PERINDUSTRIAN
	2.17.01.2.01.0001	Penyusunan Dokumen Perencanaan Perangkat Daerah																		
			Jumlah Dokumen Perencanaan Perangkat Daerah				9 Dokumen	9 Dokumen	115.000.000,00	129.150.000,00	125.150.000,00	10.150.000,00	Kab. Probolinggo, Semua Kecamatan, Semua Kel/Desa	SISA LEBIH PERHITUNGAN ANGGARAN TAHUN SEBELUMNYA DANA ALOKASI UMUM (DAU)	-	PENINGKATAN TATA KELOLA PEMERINTAHAN DAERAH PENINGKATAN TATA KELOLA PEMERINTAHAN DAERAH			120.000.000,00	DINAS KOPERASI, USAHA MIKRO, PERDAGANGAN DAN PERINDUSTRIAN
	2.17.01.2.01.0006	Koordinasi dan Penyusunan Laporan Capaian Kinerja dan Ikhtisar Realisasi Kinerja SKPD																		
			Jumlah Laporan Capaian Kinerja dan Ikhtisar Realisasi Kinerja SKPD dan Laporan Hasil Koordinasi Penyusunan Laporan Capaian Kinerja dan Ikhtisar Realisasi Kinerja SKPD				11 Laporan	11 Laporan	701.218.000,00	10.301.400,00	10.301.400,00	-690.916.600,00	Kab. Probolinggo, Semua Kecamatan, Semua Kel/Desa	SISA LEBIH PERHITUNGAN ANGGARAN TAHUN SEBELUMNYA	-	PENINGKATAN TATA KELOLA PEMERINTAHAN DAERAH PENINGKATAN TATA KELOLA PEMERINTAHAN DAERAH			80.000.000,00	DINAS KOPERASI, USAHA MIKRO, PERDAGANGAN DAN PERINDUSTRIAN
	2.17.01.2.02	Administrasi Keuangan Perangkat Daerah	*Jumlah dokumen administrasi keuangan PD yang dilaporkan*				-	19 Dokumen	13.049.051.378,00	14.854.769.366,00	14.491.277.212,00	1.442.225.834,00			-	PENINGKATAN TATA KELOLA PEMERINTAHAN DAERAH PENINGKATAN TATA KELOLA PEMERINTAHAN DAERAH	Administrasi Keuangan		14.000.000.000,00	DINAS KOPERASI, USAHA MIKRO, PERDAGANGAN DAN PERINDUSTRIAN
	2.17.01.2.02.0001	Penyediaan Gaji dan Tunjangan ASN																		
			Jumlah Orang yang Menerima Gaji dan Tunjangan ASN				120 Orang/ bulan	120 Orang/ bulan	12.994.051.378,00	14.844.449.966,00	14.484.957.812,00	1.490.906.434,00	Kab. Probolinggo, Semua Kecamatan, Semua Kel/Desa	DANA ALOKASI UMUM (DAU)	-	PENINGKATAN TATA KELOLA PEMERINTAHAN DAERAH PENINGKATAN TATA KELOLA PEMERINTAHAN DAERAH			13.860.000.000,00	DINAS KOPERASI, USAHA MIKRO, PERDAGANGAN DAN PERINDUSTRIAN
	2.17.01.2.02.0005	Koordinasi dan Penyusunan Laporan Keuangan Akhir Tahun SKPD																		
			Jumlah Laporan Keuangan Akhir Tahun SKPD dan Laporan Hasil Koordinasi Penyusunan Laporan Keuangan Akhir Tahun SKPD				19 Laporan	19 Laporan	55.000.000,00	10.319.400,00	6.319.400,00	-48.680.600,00	Kab. Probolinggo, Semua Kecamatan, Semua Kel/Desa	SISA LEBIH PERHITUNGAN ANGGARAN TAHUN SEBELUMNYA	-	PENINGKATAN TATA KELOLA PEMERINTAHAN DAERAH PENINGKATAN TATA KELOLA PEMERINTAHAN DAERAH			140.000.000,00	DINAS KOPERASI, USAHA MIKRO, PERDAGANGAN DAN PERINDUSTRIAN
	2.17.01.2.03	Administrasi Barang Milik Daerah pada Perangkat Daerah	*Jumlah dokumen administrasi Pengelolaan BMD pada PD yang disusun dan dilaporkan tepat waktu*				-	4 Dokumen	35.000.000,00	4.106.000,00	4.106.000,00	-30.894.000,00			-	PENINGKATAN TATA KELOLA PEMERINTAHAN DAERAH PENINGKATAN TATA KELOLA PEMERINTAHAN DAERAH	Administrasi Barang Milik Daerah		100.000.000,00	DINAS KOPERASI, USAHA MIKRO, PERDAGANGAN DAN PERINDUSTRIAN
	2.17.01.2.03.0006	Penatausahaan Barang Milik Daerah pada SKPD																		
			Jumlah Laporan Penatausahaan Barang Milik Daerah pada SKPD				4 Laporan	4 Laporan	35.000.000,00	4.106.000,00	4.106.000,00	-30.894.000,00	Kab. Probolinggo, Semua Kecamatan, Semua Kel/Desa	SISA LEBIH PERHITUNGAN ANGGARAN TAHUN SEBELUMNYA	-	PENINGKATAN TATA KELOLA PEMERINTAHAN DAERAH PENINGKATAN TATA KELOLA PEMERINTAHAN DAERAH			100.000.000,00	DINAS KOPERASI, USAHA MIKRO, PERDAGANGAN DAN PERINDUSTRIAN
	2.17.01.2.04	Administrasi Pendapatan Daerah Kewenangan Perangkat Daerah	*Jumlah dokumen administrasi pendapatan daerah yang dilaporkan tepat waktu*				-	21 Dokumen	80.000.000,00	155.030.800,00	155.030.800,00	75.030.800,00			-	PENINGKATAN TATA KELOLA PEMERINTAHAN DAERAH PENINGKATAN TATA KELOLA PEMERINTAHAN DAERAH	Administrasi Pendapatan		100.000.000,00	DINAS KOPERASI, USAHA MIKRO, PERDAGANGAN DAN PERINDUSTRIAN
	2.17.01.2.04.0007	Pelaporan Pengelolaan Retribusi Daerah																		
			Jumlah Laporan Pengelolaan Retribusi Daerah				19 Dokumen	19 Dokumen	80.000.000,00	155.030.800,00	155.030.800,00	75.030.800,00	Kab. Probolinggo, Semua Kecamatan, Semua Kel/Desa	SISA LEBIH PERHITUNGAN ANGGARAN TAHUN SEBELUMNYA DANA ALOKASI UMUM (DAU)	-	PENINGKATAN TATA KELOLA PEMERINTAHAN DAERAH PENINGKATAN TATA KELOLA PEMERINTAHAN DAERAH			100.000.000,00	DINAS KOPERASI, USAHA MIKRO, PERDAGANGAN DAN PERINDUSTRIAN
	2.17.01.2.06	Administrasi Umum Perangkat Daerah	*Prosentase pemenuhan administrasi umum PD*				-	100 %	167.667.870,00	115.257.000,00	91.028.250,00	-76.639.620,00			-	PENINGKATAN TATA KELOLA PEMERINTAHAN DAERAH PENINGKATAN TATA KELOLA PEMERINTAHAN DAERAH	Administrasi Umum		200.000.000,00	DINAS KOPERASI, USAHA MIKRO, PERDAGANGAN DAN PERINDUSTRIAN
	2.17.01.2.06.0002	Penyediaan Peralatan dan Perlengkapan Kantor																		
			Jumlah Paket Peralatan dan Perlengkapan Kantor yang Disediakan				12 Paket	12 Paket	167.667.870,00	115.257.000,00	91.028.250,00	-76.639.620,00	Kab. Probolinggo, Semua Kecamatan, Semua Kel/Desa	SISA LEBIH PERHITUNGAN ANGGARAN TAHUN SEBELUMNYA DANA ALOKASI UMUM (DAU)	-	PENINGKATAN TATA KELOLA PEMERINTAHAN DAERAH PENINGKATAN TATA KELOLA PEMERINTAHAN DAERAH			200.000.000,00	DINAS KOPERASI, USAHA MIKRO, PERDAGANGAN DAN PERINDUSTRIAN

NO	KODE	URUSAN / BIDANG URUSAN / PROGRAM / KEGIATAN / SUB KEGIATAN	INDIKATOR PROGRAM / KEGIATAN / SUB KEGIATAN	TARGET AKHIR PERIODE RENSTRA OPD	REALISASI CAPAIAN RENJA OPD TAHUN 2023	PRAKIRAAN CAPAIAN TARGET RENJA OPD TAHUN 2024	CAPAIAN KINERJA DAN KERANGKA PENDANAAN										KELOMPOK SASARAN	PRAKIRAAN MAJU RENCANA TAHUN 2026		PERANGKAT DAERAH PENANGGUNG JAWAB
							TARGET 2025		PAGU INDIKATIF (Rp)			Bertambah/Berkurang (10-12)	LOKASI	SUMBER DANA	PRIORITAS			TARGET	PAGU INDIKATIF (Rp)	
							SEBELUM	SESUDAH	RKPD 2025	APBD 2025	RKPD PERUBAHAN 2025				NASIONAL	DAERAH				
1	2	3	4	5	6	7	8	9	10	11	12	13	14	15	16	17	18	19	20	21
	2.17.01.2.07	Pengadaan Barang Milik Daerah Penunjang Urusan Pemerintah Daerah	*Prosentase pemenuhan BMD yang sesuai dengan RKBMD*				-	50 %	295.327.000,00	231.305.300,00	192.279.100,00	-103.047.900,00			-	PENINGKATAN TATA KELOLA PEMERINTAHAN DAERAH PENINGKATAN TATA KELOLA PEMERINTAHAN DAERAH	Administrasi Barang Milik Daerah		450.000.000,00	DINAS KOPERASI, USAHA MIKRO, PERDAGANGAN DAN PERINDUSTRIAN
	2.17.01.2.07.0006	Pengadaan Peralatan dan Mesin Lainnya																		
			Jumlah Unit Peralatan dan Mesin Lainnya yang Disediakan				40 Unit	40 Unit	295.327.000,00	231.305.300,00	192.279.100,00	-103.047.900,00	Kab. Probolinggo, Semua Kecamatan, Semua Kel/Desa	SISA LEBIH PERHITUNGAN ANGGARAN TAHUN SEBELUMNYA DANA ALOKASI UMUM (DAU)	-	PENINGKATAN TATA KELOLA PEMERINTAHAN DAERAH PENINGKATAN TATA KELOLA PEMERINTAHAN DAERAH			250.000.000,00	DINAS KOPERASI, USAHA MIKRO, PERDAGANGAN DAN PERINDUSTRIAN
	2.17.01.2.07.0010	Pengadaan Sarana dan Prasarana Gedung Kantor atau Bangunan Lainnya																		
			Jumlah Unit Sarana dan Prasarana Gedung Kantor atau Bangunan Lainnya yang Disediakan				1 Unit	1 Unit	0,00	0,00	0,00	0,00	Kab. Probolinggo, Semua Kecamatan, Semua Kel/Desa	SISA LEBIH PERHITUNGAN ANGGARAN TAHUN SEBELUMNYA	-	PENINGKATAN TATA KELOLA PEMERINTAHAN DAERAH PENINGKATAN TATA KELOLA PEMERINTAHAN DAERAH			200.000.000,00	DINAS KOPERASI, USAHA MIKRO, PERDAGANGAN DAN PERINDUSTRIAN
	2.17.01.2.08	Penyediaan Jasa Penunjang Urusan Pemerintahan Daerah	*Jumlah pemenuhan laporan penyediaan jasa penunjang PD*				-	12 laporan	3.362.706.058,00	3.101.093.792,00	3.069.724.532,00	-292.981.526,00			-	PENINGKATAN TATA KELOLA PEMERINTAHAN DAERAH PENINGKATAN TATA KELOLA PEMERINTAHAN DAERAH	Administrasi Umum		4.000.000.000,00	DINAS KOPERASI, USAHA MIKRO, PERDAGANGAN DAN PERINDUSTRIAN
	2.17.01.2.08.0002	Penyediaan Jasa Komunikasi, Sumber Daya Air dan Listrik																		
			Jumlah Laporan Penyediaan Jasa Komunikasi, Sumber Daya Air dan Listrik yang Disediakan				12 Laporan	12 Laporan	117.445.730,00	98.852.324,00	114.518.193,00	-2.927.537,00	Kab. Probolinggo, Semua Kecamatan, Semua Kel/Desa	PENDAPATAN ASLI DAERAH (PAD) DANA ALOKASI UMUM (DAU)	-	PENINGKATAN TATA KELOLA PEMERINTAHAN DAERAH PENINGKATAN TATA KELOLA PEMERINTAHAN DAERAH			400.000.000,00	DINAS KOPERASI, USAHA MIKRO, PERDAGANGAN DAN PERINDUSTRIAN
	2.17.01.2.08.0003	Penyediaan Jasa Peralatan dan Perlengkapan Kantor																		
			Jumlah Laporan Penyediaan Jasa Peralatan dan Perlengkapan Kantor yang Disediakan				12 Laporan	12 Laporan	45.008.000,00	3.885.000,00	3.885.000,00	-41.123.000,00	Kab. Probolinggo, Semua Kecamatan, Semua Kel/Desa	SISA LEBIH PERHITUNGAN ANGGARAN TAHUN SEBELUMNYA	-	PENINGKATAN TATA KELOLA PEMERINTAHAN DAERAH PENINGKATAN TATA KELOLA PEMERINTAHAN DAERAH			200.000.000,00	DINAS KOPERASI, USAHA MIKRO, PERDAGANGAN DAN PERINDUSTRIAN
	2.17.01.2.08.0004	Penyediaan Jasa Pelayanan Umum Kantor																		
			Jumlah Laporan Penyediaan Jasa Pelayanan Umum Kantor yang Disediakan				12 Laporan	12 Laporan	3.200.252.328,00	2.998.356.468,00	2.951.321.339,00	-248.930.989,00	Kab. Probolinggo, Semua Kecamatan, Semua Kel/Desa	SISA LEBIH PERHITUNGAN ANGGARAN TAHUN SEBELUMNYA DANA BAGI HASIL (DBH)	-	PENINGKATAN TATA KELOLA PEMERINTAHAN DAERAH PENINGKATAN TATA KELOLA PEMERINTAHAN DAERAH			3.400.000.000,00	DINAS KOPERASI, USAHA MIKRO, PERDAGANGAN DAN PERINDUSTRIAN
	2.17.01.2.09	Pemeliharaan Barang Milik Daerah Penunjang Urusan Pemerintahan Daerah	*Jumlah Barang Milik Daerah Penunjang Urusan Pemerintahan Daerah dalam kondisi baik*				-	150 Unit	319.930.000,00	233.066.000,00	154.066.000,00	-165.864.000,00			-	PENINGKATAN TATA KELOLA PEMERINTAHAN DAERAH PENINGKATAN TATA KELOLA PEMERINTAHAN DAERAH	Administrasi Barang Milik Daerah		600.000.000,00	DINAS KOPERASI, USAHA MIKRO, PERDAGANGAN DAN PERINDUSTRIAN
	2.17.01.2.09.0002	Penyediaan Jasa Pemeliharaan, Biaya Pemeliharaan, Pajak dan Perizinan Kendaraan Dinas Operasional atau Lapangan																		
			Jumlah Kendaraan Dinas Operasional atau Lapangan yang Dipelihara dan dibayarkan Pajak dan Perizinannya				40 Unit	40 Unit	107.000.000,00	117.826.000,00	117.826.000,00	10.826.000,00	Kab. Probolinggo, Semua Kecamatan, Semua Kel/Desa	SISA LEBIH PERHITUNGAN ANGGARAN TAHUN SEBELUMNYA	-	PENINGKATAN TATA KELOLA PEMERINTAHAN DAERAH PENINGKATAN TATA KELOLA PEMERINTAHAN DAERAH			180.000.000,00	DINAS KOPERASI, USAHA MIKRO, PERDAGANGAN DAN PERINDUSTRIAN
	2.17.01.2.09.0006	Pemeliharaan Peralatan dan Mesin Lainnya																		
			Jumlah Peralatan dan Mesin Lainnya yang Dipelihara				40 Unit	40 Unit	51.550.000,00	20.300.000,00	20.300.000,00	-31.250.000,00	Kab. Probolinggo, Semua Kecamatan, Semua Kel/Desa	SISA LEBIH PERHITUNGAN ANGGARAN TAHUN SEBELUMNYA	-	PENINGKATAN TATA KELOLA PEMERINTAHAN DAERAH PENINGKATAN TATA KELOLA PEMERINTAHAN DAERAH			120.000.000,00	DINAS KOPERASI, USAHA MIKRO, PERDAGANGAN DAN PERINDUSTRIAN
	2.17.01.2.09.0010	Pemeliharaan/Rehabilitasi Sarana dan Prasarana Gedung Kantor atau Bangunan Lainnya																		
			Jumlah Sarana dan Prasarana Gedung Kantor atau Bangunan Laimnya yang Dipelihara/Direhabilitasi				1 Unit	1 Unit	161.380.000,00	94.940.000,00	15.940.000,00	-145.440.000,00	Kab. Probolinggo, Semua Kecamatan, Semua Kel/Desa	SISA LEBIH PERHITUNGAN ANGGARAN TAHUN SEBELUMNYA	-	PENINGKATAN TATA KELOLA PEMERINTAHAN DAERAH PENINGKATAN TATA KELOLA PEMERINTAHAN DAERAH			300.000.000,00	DINAS KOPERASI, USAHA MIKRO, PERDAGANGAN DAN PERINDUSTRIAN
2.	**2.17.03**	**PROGRAM PENGAWASAN DAN PEMERIKSAAN KOPERASI**	**Persentase Koperasi yang patuh terhadap peraturan perundang-undangan**				**82 persen**	**82 persentase**	**86.369.000,00**	**79.997.000,00**	**49.007.500,00**	**138.631.000,00**							**225.000.000,00**	
	2.17.03.2.01	Pemeriksaan dan Pengawasan Koperasi, Koperasi Simpan Pinjam/Unit Simpan Pinjam Koperasi yang Wilayah Keanggotaannya dalam Daerah Kabupaten/ Kota	*Persentase Koperasi yang diawasi dan diperiksa*				82 %	82 %	86.369.000,00	79.997.000,00	49.007.500,00	-37.361.500,00			-	PENINGKATAN KUALITAS SDM PENINGKATAN KUALITAS SDM	Koperasi		225.000.000,00	DINAS KOPERASI, USAHA MIKRO, PERDAGANGAN DAN PERINDUSTRIAN
	2.17.03.2.01.0003	Penguatan Tata Kelola Kelembagaan Koperasi																		
			Jumlah Koperasi yang Dilakukan Penguatan Tata Kelola Kelembagaan Koperasi				40 Unit Usaha	40 Unit Usaha	41.369.000,00	34.997.000,00	18.203.000,00	-23.166.000,00	Kab. Probolinggo, Semua Kecamatan, Semua Kel/Desa	SISA LEBIH PERHITUNGAN ANGGARAN TAHUN SEBELUMNYA	-	PENINGKATAN KUALITAS SDM PENINGKATAN KUALITAS SDM			100.000.000,00	DINAS KOPERASI, USAHA MIKRO, PERDAGANGAN DAN PERINDUSTRIAN
	2.17.03.2.01.0004	Pelaksanaan Proses Pemeriksaan dan Pengawasan Koperasi yang Wilayah Keanggotaannya Daerah Kabupaten/Kota																		

NO	KODE	URUSAN / BIDANG URUSAN / PROGRAM / KEGIATAN / SUB KEGIATAN	INDIKATOR PROGRAM / KEGIATAN / SUB KEGIATAN	TARGET AKHIR PERIODE RENSTRA OPD	REALISASI CAPAIAN RENJA OPD TAHUN 2023	PRAKIRAAN CAPAIAN TARGET RENJA OPD TAHUN 2024	CAPAIAN KINERJA DAN KERANGKA PENDANAAN										KELOMPOK SASARAN	PRAKIRAAN MAJU RENCANA TAHUN 2026		PERANGKAT DAERAH PENANGGUNG JAWAB
							TARGET 2025		PAGU INDIKATIF (Rp)			Bertambah/Berkurang (10-12)	LOKASI	SUMBER DANA	PRIORITAS			TARGET	PAGU INDIKATIF (Rp)	
							SEBELUM	SESUDAH	RKPD 2025	APBD 2025	RKPD PERUBAHAN 2025				NASIONAL	DAERAH				
1	2	3	4	5	6	7	8	9	10	11	12	13	14	15	16	17	18	19	20	21
			Jumlah Koperasi yang telah dilakukan Pemeriksaan dan Pengawasan				30 Unit Usaha	30 Unit Usaha	45.000.000,00	45.000.000,00	30.804.500,00	-14.195.500,00	Kab. Probolinggo, Semua Kecamatan, Semua Kel/Desa	SISA LEBIH PERHITUNGAN ANGGARAN TAHUN SEBELUMNYA	-	PENINGKATAN KUALITAS SDM PENINGKATAN KUALITAS SDM			125.000.000,00	DINAS KOPERASI, USAHA MIKRO, PERDAGANGAN DAN PERINDUSTRIAN
3.	**2.17.04**	**PROGRAM PENILAIAN KESEHATAN KSP/USP KOPERASI**	**Persentase koperasi yang meningkat status kesehatannya**				**92 persen**	**92 persentase**	**25.000.000,00**	**25.000.000,00**	**16.604.000,00**	**100.000.000,00**							**125.000.000,00**	
	2.17.04.2.01	Penilaian Kesehatan Koperasi Simpan Pinjam/Unit Simpan Pinjam Koperasi yang Wilayah Keanggotaanya dalam 1 (Satu) Daerah Kabupaten/Kota	*Persentase koperasi yang telah dinilai status kesehatannya*				-	82 %	25.000.000,00	25.000.000,00	16.604.000,00	-8.396.000,00			-	PENINGKATAN KUALITAS SDM PENINGKATAN KUALITAS SDM	Koperasi		125.000.000,00	DINAS KOPERASI, USAHA MIKRO, PERDAGANGAN DAN PERINDUSTRIAN
	2.17.04.2.01.0003	Penilaian Kesehatan Koperasi Meliputi Tata Kelola, Profil Risiko, Kinerja Keuangan, dan Permodalan																		
			Jumlah Koperasi yang Diberikan Penilaian Kesehatan				30 Unit Usaha	30 Unit Usaha	25.000.000,00	25.000.000,00	16.604.000,00	-8.396.000,00	Kab. Probolinggo, Semua Kecamatan, Semua Kel/Desa	SISA LEBIH PERHITUNGAN ANGGARAN TAHUN SEBELUMNYA	-	PENINGKATAN KUALITAS SDM PENINGKATAN KUALITAS SDM			125.000.000,00	DINAS KOPERASI, USAHA MIKRO, PERDAGANGAN DAN PERINDUSTRIAN
4.	**2.17.05**	**PROGRAM PENDIDIKAN DAN LATIHAN PERKOPERASIAN**	**Persentase Kualitas Koperasi yang meningkat kapasitas SDMnya**				**75 persen**	**75 persentase**	**105.000.000,00**	**128.969.000,00**	**770.330.750,00**	**95.000.000,00**							**200.000.000,00**	
	2.17.05.2.01	Pendidikan dan Latihan Perkoperasian Bagi Koperasi yang Wilayah Keanggotaan dalam Daerah Kabupaten/Kota	*Persentase koperasi yang SDM-nya difasilitasi pendidikan dan pelatihan*				-	25 %	105.000.000,00	128.969.000,00	770.330.750,00	665.330.750,00			-	PENINGKATAN KUALITAS SDM PENINGKATAN KUALITAS SDM	Koperasi		200.000.000,00	DINAS KOPERASI, USAHA MIKRO, PERDAGANGAN DAN PERINDUSTRIAN
	2.17.05.2.01.0001	Peningkatan Pemahaman dan Pengetahuan Perkoperasian serta Kapasitas dan Kompetensi SDM Koperasi																		
			Jumlah SDM yang Memahami Pengetahuan Perkoperasian				240 Orang	240 Orang	105.000.000,00	128.969.000,00	770.330.750,00	665.330.750,00	Kab. Probolinggo, Semua Kecamatan, Semua Kel/Desa	SISA LEBIH PERHITUNGAN ANGGARAN TAHUN SEBELUMNYA INSENTIF FISKAL UNTUK PENGHARGAAN KINERJA TAHUN SEBELUMNYA	-	PENINGKATAN KUALITAS SDM PENINGKATAN KUALITAS SDM			200.000.000,00	DINAS KOPERASI, USAHA MIKRO, PERDAGANGAN DAN PERINDUSTRIAN
5.	**2.17.06**	**PROGRAM PEMBERDAYAAN DAN PERLINDUNGAN KOPERASI**	**Persentase koperasi yang meningkat volume usahanya**				**25 persen**	**25 persentase**	**125.000.000,00**	**115.708.000,00**	**69.631.750,00**	**25.000.000,00**							**150.000.000,00**	
	2.17.06.2.01	Pemberdayaan dan Perlindungan Koperasi yang Keanggotaannya dalam Daerah Kabupaten/Kota	*jumlah Koperasi yang diberdayakan dan dilindungi*				-	35 Unit Usaha	125.000.000,00	115.708.000,00	69.631.750,00	-55.368.250,00			-	MEMBUKA SUMBER-SUMBER PERTUMBUHAN EKONOMI BARU MEMBUKA SUMBER-SUMBER PERTUMBUHAN EKONOMI BARU	Koperasi		150.000.000,00	DINAS KOPERASI, USAHA MIKRO, PERDAGANGAN DAN PERINDUSTRIAN
	2.17.06.2.01.0009	Pemberdayaan Koperasi dengan Keanggotaan Daerah Kabupaten/Kota																		
			Koperasi dengan Keanggotaan Daerah Kabupaten/Kota				30 Unit Usaha	30 Unit Usaha	125.000.000,00	115.708.000,00	69.631.750,00	-55.368.250,00	Kab. Probolinggo, Semua Kecamatan, Semua Kel/Desa	SISA LEBIH PERHITUNGAN ANGGARAN TAHUN SEBELUMNYA	-	MEMBUKA SUMBER-SUMBER PERTUMBUHAN EKONOMI BARU MEMBUKA SUMBER-SUMBER PERTUMBUHAN EKONOMI BARU			150.000.000,00	DINAS KOPERASI, USAHA MIKRO, PERDAGANGAN DAN PERINDUSTRIAN
6.	**2.17.07**	**PROGRAM PEMBERDAYAAN USAHA MENENGAH, USAHA KECIL, DAN USAHA MIKRO (UMKM)**	**Peresentase UM yang meningkat omzetnya**				**5 persen**	**5 persentase**	**230.000.000,00**	**1.020.000.000,00**	**1.070.900.000,00**	**410.000.000,00**							**640.000.000,00**	
	2.17.07.2.01	Pemberdayaan Usaha Mikro yang Dilakukan Melalui Pendataan, Kemitraan, Kemudahan Perizinan, Penguatan Kelembagaan dan Koordinasi dengan Para Pemangku Kepentingan	*Jumlah Usaha Mikro yang telah diberdayakan melalui Pendataan, Kemitraan, Kemudahan Perizinan, Penguatan Kelembagaan dan Koordinasi dengan Para Pemangku Kepentingan*				-	600 Unit Usaha	230.000.000,00	1.020.000.000,00	1.070.900.000,00	840.900.000,00			-	PENINGKATAN KUALITAS SDM PENINGKATAN KUALITAS SDM	Usaha Mikro		640.000.000,00	DINAS KOPERASI, USAHA MIKRO, PERDAGANGAN DAN PERINDUSTRIAN
	2.17.07.2.01.0002	Pemberdayaan Melalui Kemitraan Usaha Mikro																		
			Jumlah Unit Usaha yang Telah Melaksanakan Kemitraan Usaha Mikro				110 Unit Usaha	110 Unit Usaha	40.000.000,00	0,00	40.000.000,00	0,00	Kab. Probolinggo, Semua Kecamatan, Semua Kel/Desa	DANA ALOKASI UMUM (DAU) INSENTIF FISKAL UNTUK PENGHARGAAN KINERJA TAHUN SEBELUMNYA	-	PENINGKATAN KUALITAS SDM PENINGKATAN KUALITAS SDM			80.000.000,00	DINAS KOPERASI, USAHA MIKRO, PERDAGANGAN DAN PERINDUSTRIAN
	2.17.07.2.01.0003	Fasilitasi Kemudahan Perizinan Usaha Mikro																		
			Jumlah Usaha Mikro yang Telah Mendapatkan Perizinan				8300 Unit Usaha	8300 Unit Usaha	50.000.000,00	20.000.000,00	20.000.000,00	-30.000.000,00	Kab. Probolinggo, Semua Kecamatan, Semua Kel/Desa	DANA ALOKASI UMUM (DAU)	-	PENINGKATAN KUALITAS SDM PENINGKATAN KUALITAS SDM			80.000.000,00	DINAS KOPERASI, USAHA MIKRO, PERDAGANGAN DAN PERINDUSTRIAN
	2.17.07.2.01.0004	Pemberdayaan Kelembagaan Potensi dan Pengembangan Usaha Mikro																		
			Jumlah Unit Usaha yang Telah Menerima Pembinaan dan Pendampingan Terhadap Usaha Mikro				100 Unit Usaha	100 Unit Usaha	50.000.000,00	0,00	10.900.000,00	-39.100.000,00	Kab. Probolinggo, Semua Kecamatan, Semua Kel/Desa	DANA ALOKASI UMUM (DAU)	-	PENINGKATAN KUALITAS SDM PENINGKATAN KUALITAS SDM			240.000.000,00	DINAS KOPERASI, USAHA MIKRO, PERDAGANGAN DAN PERINDUSTRIAN
	2.17.07.2.01.0015	Peningkatan Pemahaman dan Pengetahuan UMKM serta Kapasitas dan Kompetensi SDM UMKM dan Kewirausahaan melalui Pendidikan dan Pelatihan																		
			Jumlah SDM yang Memahami Pengetahuan Usaha Mikro dan Kewirausahaan				425 Orang	425 Orang	90.000.000,00	1.000.000.000,00	1.000.000.000,00	910.000.000,00	Kab. Probolinggo, Semua Kecamatan, Semua Kel/Desa	DBH CUKAI HASIL TEMBAKAU (CHT)	-	PENINGKATAN KUALITAS SDM PENINGKATAN KUALITAS SDM			240.000.000,00	DINAS KOPERASI, USAHA MIKRO, PERDAGANGAN DAN PERINDUSTRIAN
7.	**2.17.08**	**PROGRAM PENGEMBANGAN UMKM**	**Persentase usaha mikro yang meningkat Skala Usaha Menjadi Usaha Kecil Persentase usaha mikro yang meningkat Skala Usaha Menjadi Usaha Kecil**				**0,1 persen**	**0,1 1 persentase persentase**	**225.000.000,00**	**30.000.000,00**	**120.000.000,00**	**75.000.000,00**							**300.000.000,00**	

NO	KODE	URUSAN / BIDANG URUSAN / PROGRAM / KEGIATAN / SUB KEGIATAN	INDIKATOR PROGRAM / KEGIATAN / SUB KEGIATAN	TARGET AKHIR PERIODE RENSTRA OPD	REALISASI CAPAIAN RENJA OPD TAHUN 2023	PRAKIRAAN CAPAIAN TARGET RENJA OPD TAHUN 2024	CAPAIAN KINERJA DAN KERANGKA PENDANAAN										KELOMPOK SASARAN	PRAKIRAAN MAJU RENCANA TAHUN 2026		PERANGKAT DAERAH PENANGGUNG JAWAB
							TARGET 2025		PAGU INDIKATIF (Rp)			Bertambah/Berkurang (10-12)	LOKASI	SUMBER DANA	PRIORITAS			TARGET	PAGU INDIKATIF (Rp)	
							SEBELUM	SESUDAH	RKPD 2025	APBD 2025	RKPD PERUBAHAN 2025				NASIONAL	DAERAH				
1	2	3	4	5	6	7	8	9	10	11	12	13	14	15	16	17	18	19	20	21
	2.17.08.2.01	Pengembangan Usaha Mikro dengan Orientasi Peningkatan Skala Usaha Menjadi Usaha Kecil	*Jumlah Usaha mikro yang meningkat skala usaha menjadi usaha kecil*				-	2 Unit Usaha	225.000.000,00	30.000.000,00	120.000.000,00	-105.000.000,00			-	PENINGKATAN KEMANDIRIAN MASYARAKAT MISKIN PENINGKATAN KEMANDIRIAN MASYARAKAT MISKIN	Usaha Mikro		300.000.000,00	DINAS KOPERASI, USAHA MIKRO, PERDAGANGAN DAN PERINDUSTRIAN
	2.17.08.2.01.0006	Produksi dan Pengolahan, Pemasaran, Sumber Daya Manusia, serta Desain dan Teknologi																		
			Jumlah Unit Usaha UMKM yang Mendapatkan Fasilitas Produksi dan Pengolahan, Pemasaran, Sumber Daya Manusia, Serta Desain dan Teknologi				70 Unit Usaha	70 Unit Usaha	225.000.000,00	30.000.000,00	120.000.000,00	-105.000.000,00	Kab. Probolinggo, Semua Kecamatan, Semua Kel/Desa	SISA LEBIH PERHITUNGAN ANGGARAN TAHUN SEBELUMNYA DANA ALOKASI UMUM (DAU)	-	PENINGKATAN KEMANDIRIAN MASYARAKAT MISKIN PENINGKATAN KEMANDIRIAN MASYARAKAT MISKIN			300.000.000,00	DINAS KOPERASI, USAHA MIKRO, PERDAGANGAN DAN PERINDUSTRIAN
	3	**URUSAN PEMERINTAHAN PILIHAN**							**7.208.373.800,00**	**8.392.435.150,00**	**9.589.469.650,00**	**2.381.095.850,00**							**17.762.000.000,00**	
	3.30	**URUSAN PEMERINTAHAN BIDANG PERDAGANGAN**							**1.361.672.000,00**	**3.371.232.000,00**	**3.449.904.960,00**	**2.088.232.960,00**							**2.312.000.000,00**	
1.	**3.30.02**	**PROGRAM PERIZINAN DAN PENDAFTARAN PERUSAHAAN**	**Persentase usaha perdagangan yang memiliki izin usaha**				**20 persentase**	**20 persentase**	**6.150.000,00**	**10.000.000,00**	**5.044.200,00**	**28.850.000,00**							**35.000.000,00**	
	3.30.02.2.02	Penerbitan Tanda Daftar Gudang	*Jumlah Tanda Daftar Gudang yang direkomendasikan*				-	5 Unit Usaha	6.150.000,00	10.000.000,00	5.044.200,00	-1.105.800,00			-	PENGENDALIAN INFLASI DAERAH PENGENDALIAN INFLASI DAERAH	Gudang		35.000.000,00	DINAS KOPERASI, USAHA MIKRO, PERDAGANGAN DAN PERINDUSTRIAN
	3.30.02.2.02.0001	Fasilitasi Penerbitan Tanda Daftar Gudang																		
			Jumlah Dokumen Tanda Daftar Gudang				5 Dokumen	5 Dokumen	6.150.000,00	10.000.000,00	5.044.200,00	-1.105.800,00	Kab. Probolinggo, Semua Kecamatan, Semua Kel/Desa	SISA LEBIH PERHITUNGAN ANGGARAN TAHUN SEBELUMNYA	-	PENGENDALIAN INFLASI DAERAH PENGENDALIAN INFLASI DAERAH			35.000.000,00	DINAS KOPERASI, USAHA MIKRO, PERDAGANGAN DAN PERINDUSTRIAN
2.	**3.30.03**	**PROGRAM PENINGKATAN SARANA DISTRIBUSI PERDAGANGAN**	**Persentase sarana distribusi perdagangan yang berstandar SNI**				**8,57 Persentase**	**8.57 persentase**	**422.027.000,00**	**2.044.075.000,00**	**2.034.962.000,00**	**677.973.000,00**							**1.100.000.000,00**	
	3.30.03.2.01	Pembangunan dan Pengelolaan Sarana Distribusi Perdagangan	*Jumlah sarana distribusi perdagangan yang direvitalisasi*				-	5 Unit	241.263.000,00	1.929.075.000,00	1.957.075.000,00	1.715.812.000,00			-	PENGENDALIAN INFLASI DAERAH PENGENDALIAN INFLASI DAERAH	Sarana Distribusi Perdagangan		825.000.000,00	DINAS KOPERASI, USAHA MIKRO, PERDAGANGAN DAN PERINDUSTRIAN
	3.30.03.2.01.0002	Fasilitasi Pengelolaan Sarana Distribusi Perdagangan																		
			Jumlah Fasilitasi Pengelolaan Sarana Distribusi Perdagangan				35 Unit	35 Unit	241.263.000,00	1.929.075.000,00	1.957.075.000,00	1.715.812.000,00	Kab. Probolinggo, Semua Kecamatan, Semua Kel/Desa	SISA LEBIH PERHITUNGAN ANGGARAN TAHUN SEBELUMNYA DANA ALOKASI UMUM (DAU) DBH CUKAI HASIL TEMBAKAU (CHT)	-	PENGENDALIAN INFLASI DAERAH PENGENDALIAN INFLASI DAERAH			825.000.000,00	DINAS KOPERASI, USAHA MIKRO, PERDAGANGAN DAN PERINDUSTRIAN
	3.30.03.2.02	Pembinaan Terhadap Pengelola Sarana Distribusi Perdagangan Masyarakat di Wilayah Kerjanya	*Jumlah pengelola sarana distribusi perdagangan yang difasilitasi pembinaan dan pemberdayaan*				-	35 pengelola	180.764.000,00	115.000.000,00	77.887.000,00	-102.877.000,00			-	PENGENDALIAN INFLASI DAERAH PENGENDALIAN INFLASI DAERAH	Sarana Distribusi Perdagangan		275.000.000,00	DINAS KOPERASI, USAHA MIKRO, PERDAGANGAN DAN PERINDUSTRIAN
	3.30.03.2.02.0001	Pembinaan dan Pengendalian Pengelola Sarana Distribusi Perdagangan																		
			Jumlah Dokumen Hasil Pembinaan dan Pengendalian kepada Pengelola Sarana Distribusi Perdagangan				35 Dokumen	35 Dokumen	180.764.000,00	115.000.000,00	77.887.000,00	-102.877.000,00	Kab. Probolinggo, Semua Kecamatan, Semua Kel/Desa	PENDAPATAN ASLI DAERAH (PAD) SISA LEBIH PERHITUNGAN ANGGARAN TAHUN SEBELUMNYA DANA ALOKASI UMUM (DAU)	-	PENGENDALIAN INFLASI DAERAH PENGENDALIAN INFLASI DAERAH			275.000.000,00	DINAS KOPERASI, USAHA MIKRO, PERDAGANGAN DAN PERINDUSTRIAN
3.	**3.30.04**	**PROGRAM STABILISASI HARGA BARANG KEBUTUHAN POKOK DAN BARANG PENTING**	**Persentase barang kebutuhan pokok dan barang penting yang harganya stabil**				**61,11 Persentase**	**61.11 persentase**	**123.495.000,00**	**986.157.000,00**	**955.232.800,00**	**158.505.000,00**							**282.000.000,00**	
	3.30.04.2.02	Pengendalian Harga, dan Stok Barang Kebutuhan Pokok dan Barang Penting di Tingkat Pasar Kabupaten/Kota	*Jumlah Barang Kebutuhan Pokok dan Barang Penting yang dikendalikan*				-	11 komoditas	109.979.600,00	956.157.000,00	939.983.300,00	830.003.700,00			-	PENGENDALIAN INFLASI DAERAH PENGENDALIAN INFLASI DAERAH	Harga Barang Kebutuhan Pokok dan Barang Penting		240.000.000,00	DINAS KOPERASI, USAHA MIKRO, PERDAGANGAN DAN PERINDUSTRIAN
	3.30.04.2.02.0002	Pemantauan Harga dan Stok Barang Kebutuhan Pokok dan Barang Penting pada Pasar Rakyat yang Terintegrasi dalam Sistem Informasi Perdagangan																		
			Jumlah Laporan Pemantauan Harga dan Stok Barang Kebutuhan Pokok dan Barang Penting pada Pasar Rakyat yang Terintegrasi dalam Sistem Informasi Perdagangan				365 Laporan	365 Laporan	8.000.000,00	25.000.000,00	11.326.300,00	3.326.300,00	Kab. Probolinggo, Semua Kecamatan, Semua Kel/Desa	SISA LEBIH PERHITUNGAN ANGGARAN TAHUN SEBELUMNYA	-	PENGENDALIAN INFLASI DAERAH PENGENDALIAN INFLASI DAERAH			24.000.000,00	DINAS KOPERASI, USAHA MIKRO, PERDAGANGAN DAN PERINDUSTRIAN
	3.30.04.2.02.0003	Pelaksanaan Operasi Pasar Reguler dan Pasar Khusus yang Berdampak dalam 1 (Satu) Kabupaten/Kota																		
			Jumlah Laporan Pelaksanaan Operasi Pasar Reguler dan Pasar Khusus yang Berdampak dalam 1 (Satu) Kabupaten/Kota				5 Laporan	5 Laporan	101.979.600,00	931.157.000,00	928.657.000,00	826.677.400,00	Kab. Probolinggo, Semua Kecamatan, Semua Kel/Desa	PENDAPATAN ASLI DAERAH (PAD) INSENTIF FISKAL UNTUK PENGHARGAAN KINERJA TAHUN SEBELUMNYA	-	PENGENDALIAN INFLASI DAERAH PENGENDALIAN INFLASI DAERAH			216.000.000,00	DINAS KOPERASI, USAHA MIKRO, PERDAGANGAN DAN PERINDUSTRIAN
	3.30.04.2.03	Pengawasan Pupuk dan Pestisida Bersubsidi di Tingkat Daerah Kabupaten/Kota	*Jumlah Pengawasan Pupuk dan Pestisida Bersubsidi yang dilaksanakan*				-	72 kali	13.515.400,00	30.000.000,00	15.249.500,00	1.734.100,00			-	PENGENDALIAN INFLASI DAERAH PENGENDALIAN INFLASI DAERAH	Harga Barang Kebutuhan Pokok dan Barang Penting		42.000.000,00	DINAS KOPERASI, USAHA MIKRO, PERDAGANGAN DAN PERINDUSTRIAN
	3.30.04.2.03.0003	Pengawasan Penyaluran dan Penggunaan Pupuk dan Pestisida Bersubsidi																		
			Jumlah Laporan Pengawasan Penyaluran dan Penggunaan Pupuk dan Pestisida Bersubsidi dengan Realisasi Minimal 90%				72 Laporan	72 Laporan	13.515.400,00	30.000.000,00	15.249.500,00	1.734.100,00	Kab. Probolinggo, Semua Kecamatan, Semua Kel/Desa	SISA LEBIH PERHITUNGAN ANGGARAN TAHUN SEBELUMNYA DBH CUKAI HASIL TEMBAKAU (CHT)	-	PENGENDALIAN INFLASI DAERAH PENGENDALIAN INFLASI DAERAH			42.000.000,00	DINAS KOPERASI, USAHA MIKRO, PERDAGANGAN DAN PERINDUSTRIAN

NO	KODE	URUSAN / BIDANG URUSAN / PROGRAM / KEGIATAN / SUB KEGIATAN	INDIKATOR PROGRAM / KEGIATAN / SUB KEGIATAN	TARGET AKHIR PERIODE RENSTRA OPD	REALISASI CAPAIAN RENJA OPD TAHUN 2023	PRAKIRAAN CAPAIAN TARGET RENJA OPD TAHUN 2024	CAPAIAN KINERJA DAN KERANGKA PENDANAAN										KELOMPOK SASARAN	PRAKIRAAN MAJU RENCANA TAHUN 2026		PERANGKAT DAERAH PENANGGUNG JAWAB
							TARGET 2025		PAGU INDIKATIF (Rp)			Bertambah/Berkurang (10-12)	LOKASI	SUMBER DANA	PRIORITAS			TARGET	PAGU INDIKATIF (Rp)	
							SEBELUM	SESUDAH	RKPD 2025	APBD 2025	RKPD PERUBAHAN 2025				NASIONAL	DAERAH				
1	2	3	4	5	6	7	8	9	10	11	12	13	14	15	16	17	18	19	20	21
4.	**3.30.05**	**PROGRAM PENGEMBANGAN EKSPOR**	**Persentase produk ekspor unggulan daerah yang berhasil dipasarkan di luar Daerah**				**85,71 Persentase**	**85.71 persentase**	**230.000.000,00**	**120.000.000,00**	**83.484.960,00**	**65.000.000,00**							**295.000.000,00**	
	3.30.05.2.01	Penyelenggaraan Promosi Dagang Melalui Pameran Dagang dan Misi Dagang bagi Produk Ekspor Unggulan yang Terdapat pada 1 (Satu) Daerah Kabupaten/Kota	*Jumlah produk Ekspor unggulan daerah yang difasilitasi promosi*				-	35 produk	230.000.000,00	120.000.000,00	83.484.960,00	-146.515.040,00			-	PENGENDALIAN INFLASI DAERAH PENGENDALIAN INFLASI DAERAH	Produk		295.000.000,00	DINAS KOPERASI, USAHA MIKRO, PERDAGANGAN DAN PERINDUSTRIAN
	3.30.05.2.01.0002	Pameran Dagang Nasional																		
			Jumlah Pelaku Usaha yang Difasilitasi dalam Pameran Dagang				25 Pelaku Usaha	25 Pelaku Usaha	190.000.000,00	95.000.000,00	75.265.500,00	-114.734.500,00	Kab. Probolinggo, Semua Kecamatan, Semua Kel/Desa	SISA LEBIH PERHITUNGAN ANGGARAN TAHUN SEBELUMNYA DBH CUKAI HASIL TEMBAKAU (CHT)	-	PENGENDALIAN INFLASI DAERAH PENGENDALIAN INFLASI DAERAH			255.000.000,00	DINAS KOPERASI, USAHA MIKRO, PERDAGANGAN DAN PERINDUSTRIAN
	3.30.05.2.01.0004	Misi Dagang bagi Produk Ekspor Unggulan																		
			Jumlah Pelaku Usaha yang Difasilitasi dalam Misi Dagang Produk Ekspor Unggulan				15 Pelaku Usaha	15 Pelaku Usaha	40.000.000,00	25.000.000,00	8.219.460,00	-31.780.540,00	Kab. Probolinggo, Semua Kecamatan, Semua Kel/Desa	SISA LEBIH PERHITUNGAN ANGGARAN TAHUN SEBELUMNYA	-	PENGENDALIAN INFLASI DAERAH PENGENDALIAN INFLASI DAERAH			40.000.000,00	DINAS KOPERASI, USAHA MIKRO, PERDAGANGAN DAN PERINDUSTRIAN
5.	**3.30.06**	**PROGRAM STANDARDISASI DAN PERLINDUNGAN KONSUMEN**	**Persentase alat-alat ukur, takar, timbang dan perlengkapannya (UTTP) yang bertanda tera sah yang berlaku**				**95 Persentase**	**95 persentase**	**300.000.000,00**	**191.000.000,00**	**112.092.000,00**	**0,00**							**300.000.000,00**	
	3.30.06.2.01	Pelaksanaan Metrologi Legal, Berupa Tera, Tera Ulang, dan Pengawasan	*Persentase UTTP yang ditera dan tera ulang*				-	50 %	300.000.000,00	191.000.000,00	112.092.000,00	-187.908.000,00			-	PENGENDALIAN INFLASI DAERAH PENGENDALIAN INFLASI DAERAH	Konsumen		300.000.000,00	DINAS KOPERASI, USAHA MIKRO, PERDAGANGAN DAN PERINDUSTRIAN
	3.30.06.2.01.0001	Pelaksanaan Metrologi Legal, Berupa Tera, Tera Ulang																		
			Jumlah Alat Ukur, Alat Takar, Alat Timbang, dan Alat Perlengkapan Ditera Ulang				10700 Unit	7500 Unit	225.725.000,00	153.970.000,00	86.592.000,00	-139.133.000,00	Kab. Probolinggo, Semua Kecamatan, Semua Kel/Desa	SISA LEBIH PERHITUNGAN ANGGARAN TAHUN SEBELUMNYA	-	PENGENDALIAN INFLASI DAERAH PENGENDALIAN INFLASI DAERAH			276.000.000,00	DINAS KOPERASI, USAHA MIKRO, PERDAGANGAN DAN PERINDUSTRIAN
	3.30.06.2.01.0002	Pengawasan/Penyuluhan Metrologi Legal																		
			Jumlah Pelaku Usaha di Bidang Metrologi Legal yang Dibina				2050 Orang	1200 Orang	74.275.000,00	37.030.000,00	25.500.000,00	-48.775.000,00	Kab. Probolinggo, Semua Kecamatan, Semua Kel/Desa	SISA LEBIH PERHITUNGAN ANGGARAN TAHUN SEBELUMNYA	-	PENGENDALIAN INFLASI DAERAH PENGENDALIAN INFLASI DAERAH			24.000.000,00	DINAS KOPERASI, USAHA MIKRO, PERDAGANGAN DAN PERINDUSTRIAN
6.	**3.30.07**	**PROGRAM PENGGUNAAN DAN PEMASARAN PRODUK DALAM NEGERI**	**-**				**85,71 Persentase**	**-**	**280.000.000,00**	**20.000.000,00**	**259.089.000,00**	**20.000.000,00**							**300.000.000,00**	
	3.30.07.2.01	Pelaksanaan Promosi, Pemasaran dan Peningkatan Penggunaan Produk Dalam Negeri	*Jumlah produk unggulan daerah yang difasilitasi promosi*				-	35 produk	280.000.000,00	20.000.000,00	259.089.000,00	-20.911.000,00			-	PENGENDALIAN INFLASI DAERAH PENGENDALIAN INFLASI DAERAH	Produk Dalam Negeri		300.000.000,00	DINAS KOPERASI, USAHA MIKRO, PERDAGANGAN DAN PERINDUSTRIAN
	3.30.07.2.01.0006	Pemasaran dan Peningkatan Penggunaan Produk Dalam Negeri di Tingkat Kabupaten/Kota																		
			Jumlah UMKM yang memperoleh fasilitasi pemasaran produk dalam negeri melalui kemitraan dengan retail, marketplace, perhotelan dan jasa akomodasi				35 UMKM	35 UMKM	280.000.000,00	20.000.000,00	259.089.000,00	-20.911.000,00	Kab. Probolinggo, Semua Kecamatan, Semua Kel/Desa	SISA LEBIH PERHITUNGAN ANGGARAN TAHUN SEBELUMNYA DANA ALOKASI UMUM (DAU)	-	PENGENDALIAN INFLASI DAERAH PENGENDALIAN INFLASI DAERAH			300.000.000,00	DINAS KOPERASI, USAHA MIKRO, PERDAGANGAN DAN PERINDUSTRIAN
	3.31	**URUSAN PEMERINTAHAN BIDANG PERINDUSTRIAN**							**5.846.701.800,00**	**5.021.203.150,00**	**6.139.564.690,00**	**292.862.890,00**							**15.450.000.000,00**	
1.	**3.31.02**	**PROGRAM PERENCANAAN DAN PEMBANGUNAN INDUSTRI**	**% Draft Kebijakan Pembangunan Industri yang telah disahkan sebagai kebijakan**				**50 Persentase**	**50 persen**	**5.681.701.800,00**	**4.971.203.150,00**	**6.132.164.690,00**	**9.368.298.200,00**							**15.050.000.000,00**	
	3.31.02.2.01	Penyusunan dan Evaluasi Rencana Pembangunan Industri Kabupaten/Kota	*% Draft Kebijakan Pembangunan Industri yang dihasilkan*				-	50 %	5.681.701.800,00	4.971.203.150,00	6.132.164.690,00	450.462.890,00			-	PENINGKATAN KUALITAS SDM PENINGKATAN KUALITAS SDM	Industri Kecil dan Menengah		15.050.000.000,00	DINAS KOPERASI, USAHA MIKRO, PERDAGANGAN DAN PERINDUSTRIAN
	3.31.02.2.01.0001	Penyusunan Rencana Pembangunan Industri Kabupaten/Kota																		
			Jumlah Dokumen Rencana Pembangunan Industri				1 Dokumen	1 Dokumen	115.000.000,00	0,00	0,00	-115.000.000,00	Kab. Probolinggo, Semua Kecamatan, Semua Kel/Desa	DBH CUKAI HASIL TEMBAKAU (CHT)	-	PENINGKATAN KUALITAS SDM PENINGKATAN KUALITAS SDM			300.000.000,00	DINAS KOPERASI, USAHA MIKRO, PERDAGANGAN DAN PERINDUSTRIAN
	3.31.02.2.01.0002	Koordinasi, Sinkronisasi, dan Pelaksanaan Kebijakan Percepatan Pengembangan, Penyebaran dan Perwilayahan Industri																		
			Jumlah Dokumen Hasil Koordinasi, Sinkronisasi dan Pelaksanaan Kebijakan Percepatan, Pengembangan, Penyebaran dan Perwilayahan Industri				1 Dokumen	1 Dokumen	1.831.701.800,00	700.000.000,00	1.860.961.540,00	29.259.740,00	Kab. Probolinggo, Semua Kecamatan, Semua Kel/Desa	DBH CUKAI HASIL TEMBAKAU (CHT)	-	PENINGKATAN KUALITAS SDM PENINGKATAN KUALITAS SDM			6.750.000.000,00	DINAS KOPERASI, USAHA MIKRO, PERDAGANGAN DAN PERINDUSTRIAN
	3.31.02.2.01.0003	Koordinasi, Sinkronisasi, dan Pelaksanaan Pembangunan Sumber Daya Industri																		
			Jumlah Dokumen Hasil Koordinasi, Sinkronisasi, dan pelaksanaan Pembangunan Sumber Daya Industri				1 Dokumen	1 Dokumen	120.000.000,00	0,00	0,00	-120.000.000,00	Kab. Probolinggo, Semua Kecamatan, Semua Kel/Desa	DANA BAGI HASIL (DBH)	-	PENINGKATAN KUALITAS SDM PENINGKATAN KUALITAS SDM			300.000.000,00	DINAS KOPERASI, USAHA MIKRO, PERDAGANGAN DAN PERINDUSTRIAN
	3.31.02.2.01.0004	Koordinasi, Sinkronisasi, dan Pelaksanaan Pembangunan Sarana dan Prasarana Industri																		
			Jumlah Dokumen Hasil Koordinasi, Sinkronisasi, dan Pelaksanaan Pembangunan Sarana dan Prasarana Industri				2 Dokumen	2 Dokumen	120.000.000,00	170.000.000,00	170.000.000,00	50.000.000,00	Kab. Probolinggo, Semua Kecamatan, Semua Kel/Desa	DBH CUKAI HASIL TEMBAKAU (CHT)	-	PENINGKATAN KUALITAS SDM PENINGKATAN KUALITAS SDM			900.000.000,00	DINAS KOPERASI, USAHA MIKRO, PERDAGANGAN DAN PERINDUSTRIAN
	3.31.02.2.01.0005	Koordinasi, Sinkronisasi, dan Pelaksanaan Pemberdayaan Industri dan Peran Serta Masyarakat																		
			Jumlah Dokumen Hasil Koordinasi, Sinkronisasi, dan Pelaksanaan Pemberdayaan Industri dan Peran Serta Masyarakat				3 Dokumen	3 Dokumen	3.460.000.000,00	4.101.203.150,00	4.101.203.150,00	641.203.150,00	Kab. Probolinggo, Semua Kecamatan, Semua Kel/Desa	DBH CUKAI HASIL TEMBAKAU (CHT)	-	PENINGKATAN KUALITAS SDM PENINGKATAN KUALITAS SDM			6.600.000.000,00	DINAS KOPERASI, USAHA MIKRO, PERDAGANGAN DAN PERINDUSTRIAN
	3.31.02.2.01.0006	Evaluasi Terhadap Pelaksanaan Rencana Pembangunan Industri																		

NO	KODE	URUSAN / BIDANG URUSAN / PROGRAM / KEGIATAN / SUB KEGIATAN	INDIKATOR PROGRAM / KEGIATAN / SUB KEGIATAN	TARGET AKHIR PERIODE RENSTRA OPD	REALISASI CAPAIAN RENJA OPD TAHUN 2023	PRAKIRAAN CAPAIAN TARGET RENJA OPD TAHUN 2024	CAPAIAN KINERJA DAN KERANGKA PENDANAAN										KELOMPOK SASARAN	PRAKIRAAN MAJU RENCANA TAHUN 2026		PERANGKAT DAERAH PENANGGUNG JAWAB
							TARGET 2025		PAGU INDIKATIF (Rp)			Bertambah/Berkurang (10-12)	LOKASI	SUMBER DANA	PRIORITAS			TARGET	PAGU INDIKATIF (Rp)	
							SEBELUM	SESUDAH	RKPD 2025	APBD 2025	RKPD PERUBAHAN 2025				NASIONAL	DAERAH				
1	2	3	4	5	6	7	8	9	10	11	12	13	14	15	16	17	18	19	20	21
			Jumlah Dokumen Evaluasi Pelaksanaan Rencana Pembangunan Industri				1 Dokumen	1 Dokumen	15.000.000,00	0,00	0,00	-15.000.000,00	Kab. Probolinggo, Semua Kecamatan, Semua Kel/Desa	DANA ALOKASI UMUM (DAU)	-	PENINGKATAN KUALITAS SDM PENINGKATAN KUALITAS SDM			150.000.000,00	DINAS KOPERASI, USAHA MIKRO, PERDAGANGAN DAN PERINDUSTRIAN
	3.31.02.2.01.0008	Pelaksanaan pengawasan Jaminan Produk Halal (JPH) di level Kabupaten/Kota																		
			- Jumlah objek pengawasan jaminan produk halal yang dapat diawasi - Jumlah program pengawasan Jaminan produk halal yang dapat diimplementasikan				4 Dokumen	4 Dokumen	20.000.000,00	0,00	0,00	-20.000.000,00	Kab. Probolinggo, Semua Kecamatan, Semua Kel/Desa	PENDAPATAN ASLI DAERAH (PAD)	-	PENINGKATAN KUALITAS SDM PENINGKATAN KUALITAS SDM			50.000.000,00	DINAS KOPERASI, USAHA MIKRO, PERDAGANGAN DAN PERINDUSTRIAN
2.	**3.31.03**	**PROGRAM PENGENDALIAN IZIN USAHA INDUSTRI**	**Persentase Izin Usaha Industri yang telah diterbitkan**				**30 Persentase**	**30 persentase**	**75.000.000,00**	**0,00**	**0,00**	**125.000.000,00**							**200.000.000,00**	
	3.31.03.2.01	Penerbitan Izin Usaha Industri (IUI), Izin Perluasan Usaha Industri (IPUI), Izin Usaha Kawasan Industri (IUKI) dan Izin Perluasan Kawasan Industri (IPKI) Kewenangan Kabupaten/Kota	*Jumlah Izin Usaha Industri (IUI), Izin Perluasan Usaha Industri (IPUI), Izin Usaha Kawasan Industri (IUKI) dan Izin Perluasan Kawasan Industri (IPKI) Kewenangan Kabupaten/Kota yang direkomendasikan penerbitan ijinnya*				-	50 Unit Usaha	75.000.000,00	0,00	0,00	-75.000.000,00			-	PENINGKATAN KUALITAS SDM PENINGKATAN KUALITAS SDM	Industri Kecil dan Menengah		200.000.000,00	DINAS KOPERASI, USAHA MIKRO, PERDAGANGAN DAN PERINDUSTRIAN
	3.31.03.2.01.0003	Koordinasi dan Sinkronisasi Pengawasan terhadap Perizinan Berusaha sektor perindustrian yang menjadi kewenangan Kabupaten/Kota																		
			-Jumlah dokumen hasil Koordinasi dan Sinkronisasi Pengawasan terhadap Perizinan Berusaha industri dengan skala usaha Industri Kecil dan Industri Menengah yang berlokasi di satu Kab./Kota sepanjang merupakan Penanaman Modal Dalam Negeri dan selain bidang usaha tertentu yang menjadi kewenangan pemerintah pusat				50 Dokumen	50 Dokumen	25.000.000,00	0,00	0,00	-25.000.000,00	Kab. Probolinggo, Semua Kecamatan, Semua Kel/Desa	PENDAPATAN ASLI DAERAH (PAD)	-	PENINGKATAN KUALITAS SDM PENINGKATAN KUALITAS SDM			80.000.000,00	DINAS KOPERASI, USAHA MIKRO, PERDAGANGAN DAN PERINDUSTRIAN
	3.31.03.2.01.0004	Fasilitasi verifikasi pemenuhan persyaratan/standar kegiatan usaha sektor perindustrian dalam rangka penerbitan perizinan berusaha berbasis risiko melalui Sistem Informasi Industri Nasional (SIINas) yang terintegrasi dengan Sistem Online Single Submission Risk Base Approach (OSS RBA)																		
			Jumlah dokumen Laporan Verifikasi pemenuhan persyaratan/standar kegiatan usaha sektor perindustrian dalam rangka penerbitan perizinan berusaha berbasis risiko untuk bidang usaha sektor perindustrian dengan tingkat risiko usaha Menengah-TInggi dan Tinggi, melalui SIINas yang terintegrasi dengan Sistem OSS RBA, bagi Penanaman Modal Dalam Negeri (PMDN) dengan skala usaha Industri Kecil dan Industri Menengah, selain bidang usaha tertentu yang menjadi kewenangan pemerintah pusat				50 Dokumen	50 Dokumen	50.000.000,00	0,00	0,00	-50.000.000,00	Kab. Probolinggo, Semua Kecamatan, Semua Kel/Desa	PENDAPATAN ASLI DAERAH (PAD)	-	PENINGKATAN KUALITAS SDM PENINGKATAN KUALITAS SDM			120.000.000,00	DINAS KOPERASI, USAHA MIKRO, PERDAGANGAN DAN PERINDUSTRIAN
3.	**3.31.04**	**PROGRAM PENGELOLAAN SISTEM INFORMASI INDUSTRI NASIONAL**	**Persentase perusahaan industri yang telah memenuhi kewajiban penyampaian informasi di SIINas**				**25 Persentase**	**25 persentase**	**90.000.000,00**	**50.000.000,00**	**7.400.000,00**	**110.000.000,00**							**200.000.000,00**	
	3.31.04.2.01	Penyediaan Informasi Industri untuk Informasi Industri untuk IUI, IPUI, IUKI dan IPKI Kewenangan Kabupaten/Kota	*Jumlah Industri untuk IUI, IPUI, IUKI dan IPKI Kewenangan Kabupaten/Kota yang terdaftar di SIINAS*				-	105 Unit Usaha	90.000.000,00	50.000.000,00	7.400.000,00	-82.600.000,00			-	PENINGKATAN KUALITAS SDM PENINGKATAN KUALITAS SDM	Industri Kecil dan Menengah		200.000.000,00	DINAS KOPERASI, USAHA MIKRO, PERDAGANGAN DAN PERINDUSTRIAN
	3.31.04.2.01.0001	Fasilitasi Pengumpulan, Pengolahan dan Analisis Data Industri, Data Kawasan Industri serta Data Lain Lingkup Kabupaten/Kota Melalui Sistem Informasi Industri Nasional (SIINas)																		
			Jumlah Dokumen Hasil Fasilitasi Pengumpulan, Pengolahan dan Analisis Data Industri, Data Kawasan Industri serta Data Lain Lingkup Kabupaten/Kota Melalui Sistem Informasi Industri Nasional (SIINas)				10 Dokumen	10 Dokumen	50.000.000,00	0,00	0,00	-50.000.000,00	Kab. Probolinggo, Semua Kecamatan, Semua Kel/Desa	PENDAPATAN ASLI DAERAH (PAD)	-	PENINGKATAN KUALITAS SDM PENINGKATAN KUALITAS SDM			80.000.000,00	DINAS KOPERASI, USAHA MIKRO, PERDAGANGAN DAN PERINDUSTRIAN
	3.31.04.2.01.0002	Diseminasi, Publikasi Data Informasi dan Analisa Industri Kabupaten/Kota Melalui SIINas																		
			Jumlah Dokumen Hasil Diseminasi dan Publikasi Data Informasi dan Analisis Industri Kabupaten/Kota Melalui SIINas				5 Dokumen	5 Dokumen	15.000.000,00	0,00	0,00	-15.000.000,00	Kab. Probolinggo, Semua Kecamatan, Semua Kel/Desa	PENDAPATAN ASLI DAERAH (PAD)	-	PENINGKATAN KUALITAS SDM PENINGKATAN KUALITAS SDM			60.000.000,00	DINAS KOPERASI, USAHA MIKRO, PERDAGANGAN DAN PERINDUSTRIAN
	3.31.04.2.01.0003	Pemantauan dan Evaluasi Kepatuhan Perusahaan Industri dan Perusahaan Kawasan Industri Lingkup Kabupaten/Kota dalam Penyampaian Data ke SIINas																		
			Jumlah Dokumen Hasil Pemantauan dan Evaluasi Kepatuhan Perusahaan Industri dan Perusahaan Kawasan Industri Lingkup Kabupaten/Kota dalam Penyampaian Data ke SIINas				20 Dokumen	20 Dokumen	25.000.000,00	50.000.000,00	7.400.000,00	-17.600.000,00	Kab. Probolinggo, Semua Kecamatan, Semua Kel/Desa	SISA LEBIH PERHITUNGAN ANGGARAN TAHUN SEBELUMNYA	-	PENINGKATAN KUALITAS SDM PENINGKATAN KUALITAS SDM			60.000.000,00	DINAS KOPERASI, USAHA MIKRO, PERDAGANGAN DAN PERINDUSTRIAN
		DINAS PENANAMAN MODAL DAN PELAYANAN TERPADU SATU PINTU							**7.618.716.702,00**	**7.661.434.915,00**	**7.304.522.309,00**	**-314.194.393,00**							**7.468.411.604,00**	
	2	**URUSAN PEMERINTAHAN WAJIB YANG TIDAK BERKAITAN DENGAN PELAYANAN DASAR**							**7.618.716.702,00**	**7.661.434.915,00**	**7.304.522.309,00**	**-314.194.393,00**							**7.468.411.604,00**	
	2.18	**URUSAN PEMERINTAHAN BIDANG PENANAMAN MODAL**							**7.618.716.702,00**	**7.661.434.915,00**	**7.304.522.309,00**	**-314.194.393,00**							**7.468.411.604,00**	
1.	**2.18.01**	**PROGRAM PENUNJANG URUSAN PEMERINTAHAN DAERAH KABUPATEN/KOTA**	**Nilai LHE AKIP PD Nilai LHE AKIP PD**				**-**	**79,39 86 Nilai Nilai**	**6.782.253.302,00**	**6.850.313.315,00**	**6.729.692.009,00**	**-389.576.337,00**							**6.392.676.965,00**	
	2.18.01.2.01	Perencanaan, Penganggaran, dan Evaluasi Kinerja Perangkat Daerah	-				-		50.000.000,00	50.000.000,00	22.901.000,00	-27.099.000,00			Memantapkan sistem pertahanan keamanan negara dan mendorong kemandirian bangsa melalui swasembada pangan, energi, air, ekonomi kreatif, ekonomi hijau, dan ekonomi biru	MEMBUKA SUMBER-SUMBER PERTUMBUHAN EKONOMI BARU MEMBUKA SUMBER-SUMBER PERTUMBUHAN EKONOMI BARU	Kabupaten Probolinggo		75.000.000,00	DINAS PENANAMAN MODAL DAN PELAYANAN TERPADU SATU PINTU
	2.18.01.2.01.0001	Penyusunan Dokumen Perencanaan Perangkat Daerah																		

NO	KODE	URUSAN / BIDANG URUSAN / PROGRAM / KEGIATAN / SUB KEGIATAN	INDIKATOR PROGRAM / KEGIATAN / SUB KEGIATAN	TARGET AKHIR PERIODE RENSTRA OPD	REALISASI CAPAIAN RENJA OPD TAHUN 2023	PRAKIRAAN CAPAIAN TARGET RENJA OPD TAHUN 2024	CAPAIAN KINERJA DAN KERANGKA PENDANAAN										KELOMPOK SASARAN	PRAKIRAAN MAJU RENCANA TAHUN 2026		PERANGKAT DAERAH PENANGGUNG JAWAB
							TARGET 2025		PAGU INDIKATIF (Rp)			Bertambah/Berkurang (10-12)	LOKASI	SUMBER DANA	PRIORITAS			TARGET	PAGU INDIKATIF (Rp)	
							SEBELUM	SESUDAH	RKPD 2025	APBD 2025	RKPD PERUBAHAN 2025				NASIONAL	DAERAH				
1	2	3	4	5	6	7	8	9	10	11	12	13	14	15	16	17	18	19	20	21
			Jumlah Dokumen Perencanaan Perangkat Daerah				14 Dokumen	12 Dokumen	50.000.000,00	50.000.000,00	22.901.000,00	-27.099.000,00	Kab. Probolinggo, Semua Kecamatan, Semua Kel/Desa	SISA LEBIH PERHITUNGAN ANGGARAN TAHUN SEBELUMNYA	Memantapkan sistem pertahanan keamanan negara dan mendorong kemandirian bangsa melalui swasembada pangan, energi, air, ekonomi kreatif, ekonomi hijau, dan ekonomi biru	MEMBUKA SUMBER-SUMBER PERTUMBUHAN EKONOMI BARU MEMBUKA SUMBER-SUMBER PERTUMBUHAN EKONOMI BARU			75.000.000,00	DINAS PENANAMAN MODAL DAN PELAYANAN TERPADU SATU PINTU
	2.18.01.2.02	Administrasi Keuangan Perangkat Daerah	-				-		3.686.626.635,00	4.391.591.881,00	4.462.647.815,00	776.021.180,00			-	MEMBUKA SUMBER-SUMBER PERTUMBUHAN EKONOMI BARU MEMBUKA SUMBER-SUMBER PERTUMBUHAN EKONOMI BARU	-		3.778.030.572,00	DINAS PENANAMAN MODAL DAN PELAYANAN TERPADU SATU PINTU
	2.18.01.2.02.0001	Penyediaan Gaji dan Tunjangan ASN																		
			Jumlah Orang yang Menerima Gaji dan Tunjangan ASN				30 Orang/bulan	30 Orang/bulan	3.661.626.635,00	4.366.591.881,00	4.451.553.815,00	789.927.180,00	Kab. Probolinggo, Dringu, Kedungdalem	DANA ALOKASI UMUM (DAU)	-	MEMBUKA SUMBER-SUMBER PERTUMBUHAN EKONOMI BARU MEMBUKA SUMBER-SUMBER PERTUMBUHAN EKONOMI BARU			3.749.940.572,00	DINAS PENANAMAN MODAL DAN PELAYANAN TERPADU SATU PINTU
	2.18.01.2.02.0007	Koordinasi dan Penyusunan Laporan Keuangan Bulanan/ Triwulanan/ Semesteran SKPD																		
			Jumlah Laporan Keuangan Bulanan/ Triwulanan/ Semesteran SKPD dan Laporan Koordinasi Penyusunan Laporan Keuangan Bulanan/Triwulanan/Semesteran SKPD				8 Laporan	8 Laporan	25.000.000,00	25.000.000,00	11.094.000,00	-13.906.000,00	Kab. Probolinggo, Dringu, Kedungdalem	SISA LEBIH PERHITUNGAN ANGGARAN TAHUN SEBELUMNYA	-	MEMBUKA SUMBER-SUMBER PERTUMBUHAN EKONOMI BARU MEMBUKA SUMBER-SUMBER PERTUMBUHAN EKONOMI BARU			28.090.000,00	DINAS PENANAMAN MODAL DAN PELAYANAN TERPADU SATU PINTU
	2.18.01.2.06	Administrasi Umum Perangkat Daerah	*Persentase ketersediaan pendukung layanan perkantoran*				-	12 Presentase	312.783.450,00	432.233.800,00	267.626.500,00	-45.156.950,00			-	MEMBUKA SUMBER-SUMBER PERTUMBUHAN EKONOMI BARU MEMBUKA SUMBER-SUMBER PERTUMBUHAN EKONOMI BARU	-		351.476.011,00	DINAS PENANAMAN MODAL DAN PELAYANAN TERPADU SATU PINTU
	2.18.01.2.06.0001	Penyediaan Komponen Instalasi Listrik/Penerangan Bangunan Kantor																		
			Jumlah Paket Komponen Instalasi Listrik/Penerangan Bangunan Kantor yang Disediakan				12 Paket	12 Paket	5.000.000,00	0,00	0,00	-5.000.000,00	Kab. Probolinggo, Semua Kecamatan, Semua Kel/Desa	SISA LEBIH PERHITUNGAN ANGGARAN TAHUN SEBELUMNYA	-	MEMBUKA SUMBER-SUMBER PERTUMBUHAN EKONOMI BARU MEMBUKA SUMBER-SUMBER PERTUMBUHAN EKONOMI BARU			5.887.102,00	DINAS PENANAMAN MODAL DAN PELAYANAN TERPADU SATU PINTU
	2.18.01.2.06.0002	Penyediaan Peralatan dan Perlengkapan Kantor																		
			Jumlah Paket Peralatan dan Perlengkapan Kantor yang Disediakan				12 Paket	12 Paket	54.586.600,00	82.065.800,00	40.321.700,00	-14.264.900,00	Kab. Probolinggo, Semua Kecamatan, Semua Kel/Desa	SISA LEBIH PERHITUNGAN ANGGARAN TAHUN SEBELUMNYA	-	MEMBUKA SUMBER-SUMBER PERTUMBUHAN EKONOMI BARU MEMBUKA SUMBER-SUMBER PERTUMBUHAN EKONOMI BARU			34.327.553,00	DINAS PENANAMAN MODAL DAN PELAYANAN TERPADU SATU PINTU
	2.18.01.2.06.0004	Penyediaan Bahan Logistik Kantor																		
			Jumlah Paket Bahan Logistik Kantor yang Disediakan				12 Paket	12 Paket	80.152.000,00	82.960.000,00	52.125.800,00	-28.026.200,00	Kab. Probolinggo, Semua Kecamatan, Semua Kel/Desa	SISA LEBIH PERHITUNGAN ANGGARAN TAHUN SEBELUMNYA	-	MEMBUKA SUMBER-SUMBER PERTUMBUHAN EKONOMI BARU MEMBUKA SUMBER-SUMBER PERTUMBUHAN EKONOMI BARU			47.910.865,00	DINAS PENANAMAN MODAL DAN PELAYANAN TERPADU SATU PINTU
	2.18.01.2.06.0005	Penyediaan Barang Cetakan dan Penggandaan																		
			Jumlah Paket Barang Cetakan dan Penggandaan yang Disediakan				12 Paket	12 Paket	10.080.000,00	0,00	0,00	-10.080.000,00	Kab. Probolinggo, Semua Kecamatan, Semua Kel/Desa	SISA LEBIH PERHITUNGAN ANGGARAN TAHUN SEBELUMNYA	-	MEMBUKA SUMBER-SUMBER PERTUMBUHAN EKONOMI BARU MEMBUKA SUMBER-SUMBER PERTUMBUHAN EKONOMI BARU			14.174.214,00	DINAS PENANAMAN MODAL DAN PELAYANAN TERPADU SATU PINTU
	2.18.01.2.06.0009	Penyelenggaraan Rapat Koordinasi dan Konsultasi SKPD																		
			Jumlah Laporan Penyelenggaraan Rapat Koordinasi dan Konsultasi SKPD				12 Laporan	12 Laporan	162.964.850,00	267.208.000,00	175.179.000,00	12.214.150,00	Kab. Probolinggo, Semua Kecamatan, Semua Kel/Desa	SISA LEBIH PERHITUNGAN ANGGARAN TAHUN SEBELUMNYA DANA ALOKASI UMUM (DAU)	-	MEMBUKA SUMBER-SUMBER PERTUMBUHAN EKONOMI BARU MEMBUKA SUMBER-SUMBER PERTUMBUHAN EKONOMI BARU			249.176.277,00	DINAS PENANAMAN MODAL DAN PELAYANAN TERPADU SATU PINTU
	2.18.01.2.07	Pengadaan Barang Milik Daerah Penunjang Urusan Pemerintah Daerah	*Persentase pengadaan BMD penunjang urusan pemerintah Daerah*				-	4 Presentase	68.578.000,00	22.986.000,00	45.432.000,00	-23.146.000,00			-	MEMBUKA SUMBER-SUMBER PERTUMBUHAN EKONOMI BARU MEMBUKA SUMBER-SUMBER PERTUMBUHAN EKONOMI BARU	-		27.809.100,00	DINAS PENANAMAN MODAL DAN PELAYANAN TERPADU SATU PINTU
	2.18.01.2.07.0005	Pengadaan Mebel																		
			Jumlah Paket Mebel yang Disediakan				25 Unit	25 Unit	0,00	0,00	0,00	0,00	Kab. Probolinggo, Semua Kecamatan, Semua Kel/Desa	DANA ALOKASI UMUM (DAU)	-	MEMBUKA SUMBER-SUMBER PERTUMBUHAN EKONOMI BARU MEMBUKA SUMBER-SUMBER PERTUMBUHAN EKONOMI BARU			16.179.840,00	DINAS PENANAMAN MODAL DAN PELAYANAN TERPADU SATU PINTU
	2.18.01.2.07.0006	Pengadaan Peralatan dan Mesin Lainnya																		
			Jumlah Unit Peralatan dan Mesin Lainnya yang Disediakan				3 Unit	8 Unit	68.578.000,00	22.986.000,00	45.432.000,00	-23.146.000,00	Kab. Probolinggo, Semua Kecamatan, Semua Kel/Desa	SISA LEBIH PERHITUNGAN ANGGARAN TAHUN SEBELUMNYA	-	MEMBUKA SUMBER-SUMBER PERTUMBUHAN EKONOMI BARU MEMBUKA SUMBER-SUMBER PERTUMBUHAN EKONOMI BARU			11.629.260,00	DINAS PENANAMAN MODAL DAN PELAYANAN TERPADU SATU PINTU

NO	KODE	URUSAN / BIDANG URUSAN / PROGRAM / KEGIATAN / SUB KEGIATAN	INDIKATOR PROGRAM / KEGIATAN / SUB KEGIATAN	TARGET AKHIR PERIODE RENSTRA OPD	REALISASI CAPAIAN RENJA OPD TAHUN 2023	PRAKIRAAN CAPAIAN TARGET RENJA OPD TAHUN 2024	CAPAIAN KINERJA DAN KERANGKA PENDANAAN										KELOMPOK SASARAN	PRAKIRAAN MAJU RENCANA TAHUN 2026		PERANGKAT DAERAH PENANGGUNG JAWAB
							TARGET 2025		PAGU INDIKATIF (Rp)			Bertambah/Berkurang (10-12)	LOKASI	SUMBER DANA	PRIORITAS			TARGET	PAGU INDIKATIF (Rp)	
							SEBELUM	SESUDAH	RKPD 2025	APBD 2025	RKPD PERUBAHAN 2025				NASIONAL	DAERAH				
1	2	3	4	5	6	7	8	9	10	11	12	13	14	15	16	17	18	19	20	21
	2.18.01.2.08	Penyediaan Jasa Penunjang Urusan Pemerintahan Daerah	*Persentase penyediaan jasa penunjang urusan pemerintah daerah*				-	12 Presentase	2.211.043.217,00	1.604.640.034,00	1.585.454.694,00	-625.588.523,00			-	MEMBUKA SUMBER-SUMBER PERTUMBUHAN EKONOMI BARU MEMBUKA SUMBER-SUMBER PERTUMBUHAN EKONOMI BARU	-		1.796.521.625,00	DINAS PENANAMAN MODAL DAN PELAYANAN TERPADU SATU PINTU
	2.18.01.2.08.0002	Penyediaan Jasa Komunikasi, Sumber Daya Air dan Listrik																		
			Jumlah Laporan Penyediaan Jasa Komunikasi, Sumber Daya Air dan Listrik yang Disediakan				12 Laporan	12 Laporan	1.083.950.189,00	576.004.994,00	576.004.807,00	-507.945.382,00	Kab. Probolinggo, Dringu, Kedungdalem	PENDAPATAN ASLI DAERAH (PAD) SISA LEBIH PERHITUNGAN ANGGARAN TAHUN SEBELUMNYA	-	MEMBUKA SUMBER-SUMBER PERTUMBUHAN EKONOMI BARU MEMBUKA SUMBER-SUMBER PERTUMBUHAN EKONOMI BARU			577.476.691,00	DINAS PENANAMAN MODAL DAN PELAYANAN TERPADU SATU PINTU
	2.18.01.2.08.0004	Penyediaan Jasa Pelayanan Umum Kantor																		
			Jumlah Laporan Penyediaan Jasa Pelayanan Umum Kantor yang Disediakan				12 Laporan	12 Laporan	1.127.093.028,00	1.028.635.040,00	1.009.449.887,00	-117.643.141,00	Kab. Probolinggo, Dringu, Kedungdalem	SISA LEBIH PERHITUNGAN ANGGARAN TAHUN SEBELUMNYA DANA BAGI HASIL (DBH) PENDAPATAN BAGI HASIL PAJAK ROKOK	-	MEMBUKA SUMBER-SUMBER PERTUMBUHAN EKONOMI BARU MEMBUKA SUMBER-SUMBER PERTUMBUHAN EKONOMI BARU			1.219.044.934,00	DINAS PENANAMAN MODAL DAN PELAYANAN TERPADU SATU PINTU
	2.18.01.2.09	Pemeliharaan Barang Milik Daerah Penunjang Urusan Pemerintahan Daerah	*Persentase barang milik daerah penunjang urusan pemerintahan daerah terpelihara*				-	86 Presentase	453.222.000,00	348.861.600,00	345.630.000,00	-107.592.000,00			-	MEMBUKA SUMBER-SUMBER PERTUMBUHAN EKONOMI BARU MEMBUKA SUMBER-SUMBER PERTUMBUHAN EKONOMI BARU	-		363.839.657,00	DINAS PENANAMAN MODAL DAN PELAYANAN TERPADU SATU PINTU
	2.18.01.2.09.0001	Penyediaan Jasa Pemeliharaan, Biaya Pemeliharaan, dan Pajak Kendaraan Perorangan Dinas atau Kendaraan Dinas Jabatan																		
			Jumlah Kendaraan Perorangan Dinas atau Kendaraan Dinas Jabatan yang Dipelihara dan dibayarkan Pajaknya				13 Unit	27 Unit	229.300.000,00	179.351.600,00	176.120.000,00	-53.180.000,00	Kab. Probolinggo, Semua Kecamatan, Semua Kel/Desa	SISA LEBIH PERHITUNGAN ANGGARAN TAHUN SEBELUMNYA	-	MEMBUKA SUMBER-SUMBER PERTUMBUHAN EKONOMI BARU MEMBUKA SUMBER-SUMBER PERTUMBUHAN EKONOMI BARU			231.461.600,00	DINAS PENANAMAN MODAL DAN PELAYANAN TERPADU SATU PINTU
	2.18.01.2.09.0006	Pemeliharaan Peralatan dan Mesin Lainnya																		
			Jumlah Peralatan dan Mesin Lainnya yang Dipelihara				70 Unit	84 Unit	110.922.000,00	99.510.000,00	99.510.000,00	-11.412.000,00	Kab. Probolinggo, Semua Kecamatan, Semua Kel/Desa	SISA LEBIH PERHITUNGAN ANGGARAN TAHUN SEBELUMNYA	-	MEMBUKA SUMBER-SUMBER PERTUMBUHAN EKONOMI BARU MEMBUKA SUMBER-SUMBER PERTUMBUHAN EKONOMI BARU			121.366.777,00	DINAS PENANAMAN MODAL DAN PELAYANAN TERPADU SATU PINTU
	2.18.01.2.09.0009	Pemeliharaan/Rehabilitasi Gedung Kantor dan Bangunan Lainnya																		
			Jumlah Gedung Kantor dan Bangunan Lainnya yang Dipelihara/Direhabilitasi				1 Unit	1 Unit	113.000.000,00	70.000.000,00	70.000.000,00	-43.000.000,00	Kab. Probolinggo, Dringu, Kedungdalem	PENDAPATAN BAGI HASIL PAJAK ROKOK	-	MEMBUKA SUMBER-SUMBER PERTUMBUHAN EKONOMI BARU MEMBUKA SUMBER-SUMBER PERTUMBUHAN EKONOMI BARU			11.011.280,00	DINAS PENANAMAN MODAL DAN PELAYANAN TERPADU SATU PINTU
2.	**2.18.02**	**PROGRAM PENGEMBANGAN IKLIM PENANAMAN MODAL**	**Persentase peningkatan nilai investasi PMA/PMDN**				**-**	**5,50 persen**	**182.793.000,00**	**187.793.000,00**	**131.791.500,00**	**130.994.772,00**							**313.787.772,00**	
	2.18.02.2.02	Pembuatan Peta Potensi Investasi Kabupaten/Kota	*Persentase dokumen peta potensi dan peluang investasi yang tersusun*				-	80 Presentase	182.793.000,00	187.793.000,00	131.791.500,00	-51.001.500,00			Melanjutkan pengembangan infrastruktur dan meningkatkan lapangan kerja yang berkualitas, mendorong kewirausahaan, mengembangkan industri kreatif serta mengembangkan agromaritim industri di sentra produksi melalui peran aktif koperasi.	MEMBUKA SUMBER-SUMBER PERTUMBUHAN EKONOMI BARU MEMBUKA SUMBER-SUMBER PERTUMBUHAN EKONOMI BARU	Investor		313.787.772,00	DINAS PENANAMAN MODAL DAN PELAYANAN TERPADU SATU PINTU
	2.18.02.2.02.0004	Penyusunan Peta Potensi Investasi Kabupaten/Kota																		
			Jumlah Dokumen Peta Potensi Investasi Kabupaten/Kota				1 Dokumen	1 Dokumen	182.793.000,00	187.793.000,00	131.791.500,00	-51.001.500,00	Kab. Probolinggo, Semua Kecamatan, Semua Kel/Desa	SISA LEBIH PERHITUNGAN ANGGARAN TAHUN SEBELUMNYA	Melanjutkan pengembangan infrastruktur dan meningkatkan lapangan kerja yang berkualitas, mendorong kewirausahaan, mengembangkan industri kreatif serta mengembangkan agromaritim industri di sentra produksi melalui peran aktif koperasi.	MEMBUKA SUMBER-SUMBER PERTUMBUHAN EKONOMI BARU MEMBUKA SUMBER-SUMBER PERTUMBUHAN EKONOMI BARU			313.787.772,00	DINAS PENANAMAN MODAL DAN PELAYANAN TERPADU SATU PINTU
3.	**2.18.03**	**PROGRAM PROMOSI PENANAMAN MODAL**	**Persentase promosi investasi yang dilaksanakan**				**-**	**100 persen**	**300.000.000,00**	**276.000.000,00**	**215.500.000,00**	**-187.583.820,00**							**112.416.180,00**	
	2.18.03.2.01	Penyelenggaraan Promosi Penanaman Modal yang Menjadi Kewenangan Daerah Kabupaten/Kota	*Jumlah Event Promosi Investasi yang dilaksanakan*				-	1 Event	300.000.000,00	276.000.000,00	215.500.000,00	-84.500.000,00			-	MEMBUKA SUMBER-SUMBER PERTUMBUHAN EKONOMI BARU MEMBUKA SUMBER-SUMBER PERTUMBUHAN EKONOMI BARU	Investor		112.416.180,00	DINAS PENANAMAN MODAL DAN PELAYANAN TERPADU SATU PINTU
	2.18.03.2.01.0002	Pelaksanaan Kegiatan Promosi Penanaman Modal Daerah Kabupaten/Kota																		
			Jumlah Dokumen Hasil Kegiatan Promosi Penanaman Modal Kabupaten/Kota				1 Dokumen	1 Dokumen	300.000.000,00	276.000.000,00	215.500.000,00	-84.500.000,00	Kab. Probolinggo, Semua Kecamatan, Semua Kel/Desa	SISA LEBIH PERHITUNGAN ANGGARAN TAHUN SEBELUMNYA DANA ALOKASI UMUM (DAU)	-	MEMBUKA SUMBER-SUMBER PERTUMBUHAN EKONOMI BARU MEMBUKA SUMBER-SUMBER PERTUMBUHAN EKONOMI BARU			112.416.180,00	DINAS PENANAMAN MODAL DAN PELAYANAN TERPADU SATU PINTU

NO	KODE	URUSAN / BIDANG URUSAN / PROGRAM / KEGIATAN / SUB KEGIATAN	INDIKATOR PROGRAM / KEGIATAN / SUB KEGIATAN	TARGET AKHIR PERIODE RENSTRA OPD	REALISASI CAPAIAN RENJA OPD TAHUN 2023	PRAKIRAAN CAPAIAN TARGET RENJA OPD TAHUN 2024	CAPAIAN KINERJA DAN KERANGKA PENDANAAN										KELOMPOK SASARAN	PRAKIRAAN MAJU RENCANA TAHUN 2026		PERANGKAT DAERAH PENANGGUNG JAWAB
							TARGET 2025		PAGU INDIKATIF (Rp)			Bertambah/Berkurang (10-12)	LOKASI	SUMBER DANA	PRIORITAS			TARGET	PAGU INDIKATIF (Rp)	
							SEBELUM	SESUDAH	RKPD 2025	APBD 2025	RKPD PERUBAHAN 2025				NASIONAL	DAERAH				
1	2	3	4	5	6	7	8	9	10	11	12	13	14	15	16	17	18	19	20	21
4.	**2.18.04**	**PROGRAM PELAYANAN PENANAMAN MODAL**	**Persentase pelayanan perizinan dan non perizinan yang diterbitkan sesuai dengan SOP**				**-**	**100 persen**	**177.464.000,00**	**210.888.600,00**	**156.318.800,00**	**-1.575.657,00**							**175.888.343,00**	
	2.18.04.2.01	Pelayanan Perizinan dan Non Perizinan Secara Terpadu Satu Pintu dibidang Penanaman Modal yang Menjadi Kewenangan Daerah Kabupaten/ Kota	*Jumlah Perizinan dan Non Perizinan yang diterbitkan*				-	1400 Dokumen	177.464.000,00	210.888.600,00	156.318.800,00	-21.145.200,00			-	MEMBUKA SUMBER-SUMBER PERTUMBUHAN EKONOMI BARU MEMBUKA SUMBER-SUMBER PERTUMBUHAN EKONOMI BARU	-		175.888.343,00	DINAS PENANAMAN MODAL DAN PELAYANAN TERPADU SATU PINTU
	2.18.04.2.01.0006	Penyediaan Pelayanan Perizinan Berusaha melalui Sistem Perizinan Berusaha Berbasis Risiko Terintegrasi secara Elektronik																		
			Jumlah Pelaku Usaha yang Mendapatkan Pelayanan Perizinan Berusaha melalui Sistem Perizinan Berusaha Berbasis Risiko Terintegrasi secara Elektronik				1750 Pelaku Usaha	1750 Pelaku Usaha	76.346.200,00	100.000.000,00	74.434.500,00	-1.911.700,00	Kab. Probolinggo, Semua Kecamatan, Semua Kel/Desa	SISA LEBIH PERHITUNGAN ANGGARAN TAHUN SEBELUMNYA PENDAPATAN BAGI HASIL PAJAK ROKOK	-	MEMBUKA SUMBER-SUMBER PERTUMBUHAN EKONOMI BARU MEMBUKA SUMBER-SUMBER PERTUMBUHAN EKONOMI BARU			89.763.280,00	DINAS PENANAMAN MODAL DAN PELAYANAN TERPADU SATU PINTU
	2.18.04.2.01.0008	Pemantauan, analisis, evaluasi, dan pelaporan di bidang perizinan berusaha berbasis risiko																		
			Jumlah Kegiatan Usaha yang mendapat pemantauan, analisis, evaluasi, dan pelaporan di bidang perizinan berusaha berbasis risiko Lintas Daerah Kabupaten/Kota bagi Kegiatan Usaha Dari Pelaku Usaha				1400 Kegiatan Usaha	1400 Kegiatan Usaha	101.117.800,00	110.888.600,00	81.884.300,00	-19.233.500,00	Kab. Probolinggo, Semua Kecamatan, Semua Kel/Desa	SISA LEBIH PERHITUNGAN ANGGARAN TAHUN SEBELUMNYA PENDAPATAN BAGI HASIL PAJAK ROKOK	-	MEMBUKA SUMBER-SUMBER PERTUMBUHAN EKONOMI BARU MEMBUKA SUMBER-SUMBER PERTUMBUHAN EKONOMI BARU			86.125.063,00	DINAS PENANAMAN MODAL DAN PELAYANAN TERPADU SATU PINTU
5.	**2.18.05**	**PROGRAM PENGENDALIAN PELAKSANAAN PENANAMAN MODAL**	**Persentase pelaku usaha yang melaporkan kegiatan penanaman modal**				**-**	**90 persen**	**150.000.000,00**	**100.000.000,00**	**60.420.000,00**	**257.866.800,00**							**407.866.800,00**	
	2.18.05.2.01	Pengendalian Pelaksanaan Penanaman Modal yang Menjadi Kewenangan Daerah Kabupaten/Kota	*Jumlah pelaku usaha yang melaporkan kegiatan penanaman modal*				-	128 Pelaku Usaha	150.000.000,00	100.000.000,00	60.420.000,00	-89.580.000,00			-	MEMBUKA SUMBER-SUMBER PERTUMBUHAN EKONOMI BARU MEMBUKA SUMBER-SUMBER PERTUMBUHAN EKONOMI BARU	-		407.866.800,00	DINAS PENANAMAN MODAL DAN PELAYANAN TERPADU SATU PINTU
	2.18.05.2.01.0006	Pengawasan Penanaman Modal																		
			Jumlah Kegiatan Usaha dari Pelaku Usaha yang Telah Dianalisa dan Diverifikasi Data, Profil dan Informasi Kegiatan Usaha dari Pelaku Dllakukan Inspeksi Lapangan ; serta Dllakukan Evaluasi Penilaian Kepatuhan Pelaksanaan Perizinan Berusaha				200 Kegiatan Usaha	128 Kegiatan Usaha	150.000.000,00	100.000.000,00	60.420.000,00	-89.580.000,00	Kab. Probolinggo, Semua Kecamatan, Semua Kel/Desa	SISA LEBIH PERHITUNGAN ANGGARAN TAHUN SEBELUMNYA	-	MEMBUKA SUMBER-SUMBER PERTUMBUHAN EKONOMI BARU MEMBUKA SUMBER-SUMBER PERTUMBUHAN EKONOMI BARU			407.866.800,00	DINAS PENANAMAN MODAL DAN PELAYANAN TERPADU SATU PINTU
6.	**2.18.06**	**PROGRAM PENGELOLAAN DATA DAN SISTEM INFORMASI PENANAMAN MODAL**	**Persentase Data Perizinan dan Non Perizinan yang Dikelola secara elektronik**				**-**	**100 persen**	**26.206.400,00**	**36.440.000,00**	**10.800.000,00**	**39.569.144,00**							**65.775.544,00**	
	2.18.06.2.01	Pengelolaan Data dan Informasi Perizinan dan Non Perizinan yang Terintegrasi pada Tingkat Daerah Kabupaten/Kota	*Jumlah Pengolahan Data dan Informasi Perizinan dan Non Perizinan yang Terintegrasi*				-	12 Dokumen	26.206.400,00	36.440.000,00	10.800.000,00	-15.406.400,00			-	MEMBUKA SUMBER-SUMBER PERTUMBUHAN EKONOMI BARU MEMBUKA SUMBER-SUMBER PERTUMBUHAN EKONOMI BARU	-		65.775.544,00	DINAS PENANAMAN MODAL DAN PELAYANAN TERPADU SATU PINTU
	2.18.06.2.01.0002	Pengolahan, Penyajian dan Pemanfaatan Data dan Informasi Perizinan Berbasis Sistem Pelayanan Perizinan Berusaha Terintegrasi secara Elektronik																		
			Jumlah Data dan Informasi Perizinan Berbasis Sistem Pelayanan Perizinan Berusaha Terintegrasi secara Elektronik yang Diolah, Dikaji dan Dimanfaatkan				12 Dokumen	12 Dokumen	26.206.400,00	36.440.000,00	10.800.000,00	-15.406.400,00	Kab. Probolinggo, Semua Kecamatan, Semua Kel/Desa	SISA LEBIH PERHITUNGAN ANGGARAN TAHUN SEBELUMNYA	-	MEMBUKA SUMBER-SUMBER PERTUMBUHAN EKONOMI BARU MEMBUKA SUMBER-SUMBER PERTUMBUHAN EKONOMI BARU			65.775.544,00	DINAS PENANAMAN MODAL DAN PELAYANAN TERPADU SATU PINTU
		DINAS KEPEMUDAAN, OLAHRAGA DAN PARIWISATA							**13.918.222.152,00**	**20.024.786.668,00**	**19.175.371.434,00**	**5.257.149.282,00**							**15.909.379.039,00**	
	2	**URUSAN PEMERINTAHAN WAJIB YANG TIDAK BERKAITAN DENGAN PELAYANAN DASAR**							**11.681.655.152,00**	**14.205.958.209,00**	**13.369.208.152,00**	**1.687.553.000,00**							**13.201.038.019,00**	
	2.19	**URUSAN PEMERINTAHAN BIDANG KEPEMUDAAN DAN OLAHRAGA**							**11.681.655.152,00**	**14.205.958.209,00**	**13.369.208.152,00**	**1.687.553.000,00**							**13.201.038.019,00**	
1.	**2.19.01**	**PROGRAM PENUNJANG URUSAN PEMERINTAHAN DAERAH KABUPATEN/KOTA**	**Nilai SAKIP PD**				**82 Indeks**	**79,75 Indeks**	**5.969.158.752,00**	**7.503.700.909,00**	**7.173.464.852,00**	**958.130.237,00**							**6.927.288.989,00**	
	2.19.01.2.01	Perencanaan, Penganggaran, dan Evaluasi Kinerja Perangkat Daerah	*Jumlah Dokumen Perencanaan, Penganggaran Dan Evaluasi Kinerja Yang Disusun Tepat Waktu*					16 Dokumen	65.716.900,00	393.016.900,00	315.797.179,00	250.080.279,00			-	PENINGKATAN KUALITAS SDM PENINGKATAN KUALITAS SDM	-		46.501.065,00	DINAS KEPEMUDAAN, OLAHRAGA DAN PARIWISATA
	2.19.01.2.01.0001	Penyusunan Dokumen Perencanaan Perangkat Daerah																		
			Jumlah Dokumen Perencanaan Perangkat Daerah				4 Dokumen	7 Dokumen	35.683.310,00	322.983.310,00	282.031.655,00	246.348.345,00	Kab. Probolinggo, Semua Kecamatan, Semua Kel/Desa	DANA ALOKASI UMUM (DAU)	-	PENINGKATAN KUALITAS SDM PENINGKATAN KUALITAS SDM			16.467.475,00	DINAS KEPEMUDAAN, OLAHRAGA DAN PARIWISATA
	2.19.01.2.01.0006	Koordinasi dan Penyusunan Laporan Capaian Kinerja dan Ikhtisar Realisasi Kinerja SKPD																		
			Jumlah Laporan Capaian Kinerja dan Ikhtisar Realisasi Kinerja SKPD dan Laporan Hasil Koordinasi Penyusunan Laporan Capaian Kinerja dan Ikhtisar Realisasi Kinerja SKPD				8 Laporan	12 Laporan	30.033.590,00	70.033.590,00	33.765.524,00	3.731.934,00	Kab. Probolinggo, Semua Kecamatan, Semua Kel/Desa	DANA ALOKASI UMUM (DAU)	-	PENINGKATAN KUALITAS SDM PENINGKATAN KUALITAS SDM			30.033.590,00	DINAS KEPEMUDAAN, OLAHRAGA DAN PARIWISATA
	2.19.01.2.02	Administrasi Keuangan Perangkat Daerah	*Jumlah Dokumen Administrasi Keuangan PD Yang Dilaporkan Tepat Waktu*				-	9 Dokumen	3.734.400.824,00	4.298.867.812,00	4.265.462.312,00	531.061.488,00			-	PENINGKATAN KUALITAS SDM PENINGKATAN KUALITAS SDM	-		4.639.437.294,00	DINAS KEPEMUDAAN, OLAHRAGA DAN PARIWISATA
	2.19.01.2.02.0001	Penyediaan Gaji dan Tunjangan ASN																		

NO	KODE	URUSAN / BIDANG URUSAN / PROGRAM / KEGIATAN / SUB KEGIATAN	INDIKATOR PROGRAM / KEGIATAN / SUB KEGIATAN	TARGET AKHIR PERIODE RENSTRA OPD	REALISASI CAPAIAN RENJA OPD TAHUN 2023	PRAKIRAAN CAPAIAN TARGET RENJA OPD TAHUN 2024	CAPAIAN KINERJA DAN KERANGKA PENDANAAN										KELOMPOK SASARAN	PRAKIRAAN MAJU RENCANA TAHUN 2026		PERANGKAT DAERAH PENANGGUNG JAWAB
							TARGET 2025		PAGU INDIKATIF (Rp)			Bertambah/Berkurang (10-12)	LOKASI	SUMBER DANA	PRIORITAS			TARGET	PAGU INDIKATIF (Rp)	
							SEBELUM	SESUDAH	RKPD 2025	APBD 2025	RKPD PERUBAHAN 2025				NASIONAL	DAERAH				
1	2	3	4	5	6	7	8	9	10	11	12	13	14	15	16	17	18	19	20	21
			Jumlah Orang yang Menerima Gaji dan Tunjangan ASN				40 Orang/bulan	40 Orang/bulan	3.694.280.824,00	4.215.867.812,00	4.197.449.812,00	503.168.988,00	Kab. Probolinggo, Semua Kecamatan, Semua Kel/Desa	DANA ALOKASI UMUM (DAU)	-	PENINGKATAN KUALITAS SDM PENINGKATAN KUALITAS SDM			4.587.187.294,00	DINAS KEPEMUDAAN, OLAHRAGA DAN PARIWISATA
	2.19.01.2.02.0002	Penyediaan Administrasi Pelaksanaan Tugas ASN																		
			Jumlah Dokumen Hasil Penyediaan Administrasi Pelaksanaan Tugas ASN				12 Dokumen	12 Dokumen	30.120.000,00	48.000.000,00	48.000.000,00	17.880.000,00	Kab. Probolinggo, Semua Kecamatan, Semua Kel/Desa	DANA ALOKASI UMUM (DAU)	-	PENINGKATAN KUALITAS SDM PENINGKATAN KUALITAS SDM			42.000.000,00	DINAS KEPEMUDAAN, OLAHRAGA DAN PARIWISATA
	2.19.01.2.02.0007	Koordinasi dan Penyusunan Laporan Keuangan Bulanan/ Triwulanan/ Semesteran SKPD																		
			Jumlah Laporan Keuangan Bulanan/ Triwulanan/ Semesteran SKPD dan Laporan Koordinasi Penyusunan Laporan Keuangan Bulanan/Triwulanan/Semesteran SKPD				12 Laporan	12 Laporan	10.000.000,00	35.000.000,00	20.012.500,00	10.012.500,00	Kab. Probolinggo, Semua Kecamatan, Semua Kel/Desa	DANA ALOKASI UMUM (DAU)	-	PENINGKATAN KUALITAS SDM PENINGKATAN KUALITAS SDM			10.250.000,00	DINAS KEPEMUDAAN, OLAHRAGA DAN PARIWISATA
	2.19.01.2.06	Administrasi Umum Perangkat Daerah	*Persentase Pemenuhan Administrasi Umum PD*				-	100 %	304.908.000,00	622.325.504,00	622.325.504,00	317.417.504,00			-	PENINGKATAN KUALITAS SDM PENINGKATAN KUALITAS SDM	-		215.250.000,00	DINAS KEPEMUDAAN, OLAHRAGA DAN PARIWISATA
	2.19.01.2.06.0001	Penyediaan Komponen Instalasi Listrik/Penerangan Bangunan Kantor																		
			Jumlah Paket Komponen Instalasi Listrik/Penerangan Bangunan Kantor yang Disediakan				4 Paket	1 Paket	15.000.000,00	15.000.000,00	15.000.000,00	0,00	Kab. Probolinggo, Semua Kecamatan, Semua Kel/Desa	DANA ALOKASI UMUM (DAU)	-	PENINGKATAN KUALITAS SDM PENINGKATAN KUALITAS SDM			15.750.000,00	DINAS KEPEMUDAAN, OLAHRAGA DAN PARIWISATA
	2.19.01.2.06.0002	Penyediaan Peralatan dan Perlengkapan Kantor																		
			Jumlah Paket Peralatan dan Perlengkapan Kantor yang Disediakan				3 Paket	26 Paket	219.908.000,00	524.969.100,00	524.969.100,00	305.061.100,00	Kab. Probolinggo, Semua Kecamatan, Semua Kel/Desa	DANA ALOKASI UMUM (DAU)	-	PENINGKATAN KUALITAS SDM PENINGKATAN KUALITAS SDM			157.500.000,00	DINAS KEPEMUDAAN, OLAHRAGA DAN PARIWISATA
	2.19.01.2.06.0005	Penyediaan Barang Cetakan dan Penggandaan																		
			Jumlah Paket Barang Cetakan dan Penggandaan yang Disediakan				2 Paket	4 Paket	70.000.000,00	82.356.404,00	82.356.404,00	12.356.404,00	Kab. Probolinggo, Semua Kecamatan, Semua Kel/Desa	DANA ALOKASI UMUM (DAU)	-	PENINGKATAN KUALITAS SDM PENINGKATAN KUALITAS SDM			42.000.000,00	DINAS KEPEMUDAAN, OLAHRAGA DAN PARIWISATA
	2.19.01.2.08	Penyediaan Jasa Penunjang Urusan Pemerintahan Daerah	*Jumlah pemenuhan laporan penyediaan jasa penunjang PD*				-	12 Laporan	1.684.133.028,00	1.913.419.522,00	1.693.808.686,00	9.675.658,00			-	PENINGKATAN KUALITAS SDM PENINGKATAN KUALITAS SDM	-		1.837.100.630,00	DINAS KEPEMUDAAN, OLAHRAGA DAN PARIWISATA
	2.19.01.2.08.0002	Penyediaan Jasa Komunikasi, Sumber Daya Air dan Listrik																		
			Jumlah Laporan Penyediaan Jasa Komunikasi, Sumber Daya Air dan Listrik yang Disediakan				12 Laporan	12 Laporan	201.582.376,00	234.382.376,00	234.382.376,00	32.800.000,00	Kab. Probolinggo, Semua Kecamatan, Semua Kel/Desa	DANA ALOKASI UMUM (DAU)	-	PENINGKATAN KUALITAS SDM PENINGKATAN KUALITAS SDM			283.500.000,00	DINAS KEPEMUDAAN, OLAHRAGA DAN PARIWISATA
	2.19.01.2.08.0003	Penyediaan Jasa Peralatan dan Perlengkapan Kantor																		
			Jumlah Laporan Penyediaan Jasa Peralatan dan Perlengkapan Kantor yang Disediakan				4 Laporan	12 Laporan	93.947.300,00	53.914.300,00	53.914.300,00	-40.033.000,00	Kab. Probolinggo, Semua Kecamatan, Semua Kel/Desa	DANA ALOKASI UMUM (DAU)	-	MEMBUKA SUMBER-SUMBER PERTUMBUHAN EKONOMI BARU MEMBUKA SUMBER-SUMBER PERTUMBUHAN EKONOMI BARU			103.894.665,00	DINAS KEPEMUDAAN, OLAHRAGA DAN PARIWISATA
	2.19.01.2.08.0004	Penyediaan Jasa Pelayanan Umum Kantor																		
			Jumlah Laporan Penyediaan Jasa Pelayanan Umum Kantor yang Disediakan				12 Laporan	12 Laporan	1.388.603.352,00	1.625.122.846,00	1.405.512.010,00	16.908.658,00	Kab. Probolinggo, Semua Kecamatan, Semua Kel/Desa	DANA BAGI HASIL (DBH) DANA ALOKASI UMUM (DAU)	-	PENINGKATAN KUALITAS SDM PENINGKATAN KUALITAS SDM			1.449.705.965,00	DINAS KEPEMUDAAN, OLAHRAGA DAN PARIWISATA
	2.19.01.2.09	Pemeliharaan Barang Milik Daerah Penunjang Urusan Pemerintahan Daerah	*Jumlah Barang Milik Daerah penunjang urusan PD dalam kondisi baik*				-	26 Unit	180.000.000,00	276.071.171,00	276.071.171,00	96.071.171,00			-	PENINGKATAN KUALITAS SDM PENINGKATAN KUALITAS SDM	-		189.000.000,00	DINAS KEPEMUDAAN, OLAHRAGA DAN PARIWISATA
	2.19.01.2.09.0001	Penyediaan Jasa Pemeliharaan, Biaya Pemeliharaan, dan Pajak Kendaraan Perorangan Dinas atau Kendaraan Dinas Jabatan																		
			Jumlah Kendaraan Perorangan Dinas atau Kendaraan Dinas Jabatan yang Dipelihara dan dibayarkan Pajaknya				2 Unit	1 Unit	50.000.000,00	72.239.000,00	72.239.000,00	22.239.000,00	Kab. Probolinggo, Semua Kecamatan, Semua Kel/Desa	DANA ALOKASI UMUM (DAU)	-	PENINGKATAN KUALITAS SDM PENINGKATAN KUALITAS SDM			52.500.000,00	DINAS KEPEMUDAAN, OLAHRAGA DAN PARIWISATA
	2.19.01.2.09.0002	Penyediaan Jasa Pemeliharaan, Biaya Pemeliharaan, Pajak dan Perizinan Kendaraan Dinas Operasional atau Lapangan																		
			Jumlah Kendaraan Dinas Operasional atau Lapangan yang Dipelihara dan dibayarkan Pajak dan Perizinannya				22 Unit	24 Unit	50.000.000,00	92.000.000,00	92.000.000,00	42.000.000,00	Kab. Probolinggo, Semua Kecamatan, Semua Kel/Desa	DANA ALOKASI UMUM (DAU)	-	MEMBUKA SUMBER-SUMBER PERTUMBUHAN EKONOMI BARU MEMBUKA SUMBER-SUMBER PERTUMBUHAN EKONOMI BARU			52.500.000,00	DINAS KEPEMUDAAN, OLAHRAGA DAN PARIWISATA
	2.19.01.2.09.0011	Pemeliharaan/Rehabilitasi Sarana dan Prasarana Pendukung Gedung Kantor atau Bangunan Lainnya																		
			Jumlah Sarana dan Prasarana Pendukung Gedung Kantor atau Bangunan Lainnya yang Dipelihara/Direhabilitasi				1 Unit	1 Unit	80.000.000,00	111.832.171,00	111.832.171,00	31.832.171,00	Kab. Probolinggo, Semua Kecamatan, Semua Kel/Desa	DANA ALOKASI UMUM (DAU)	-	MEMBUKA SUMBER-SUMBER PERTUMBUHAN EKONOMI BARU MEMBUKA SUMBER-SUMBER PERTUMBUHAN EKONOMI BARU			84.000.000,00	DINAS KEPEMUDAAN, OLAHRAGA DAN PARIWISATA
2.	**2.19.02**	**PROGRAM PENGEMBANGAN KAPASITAS DAYA SAING KEPEMUDAAN**	**Persentase pemuda yang berprestasi di tingkat daerah (Kabupaten)**				**-**	**30 Prosentase**	**175.000.000,00**	**235.000.000,00**	**212.830.000,00**	**8.500.000,00**							**183.500.000,00**	
	2.19.02.2.01	Penyadaran, Pemberdayaan, dan Pengembangan Pemuda dan Kepemudaan Terhadap Pemuda Pelopor Kabupaten/Kota, Wirausaha Muda Pemula, dan Pemuda Kader Kabupaten/Kota	*Jumlah pemuda yang aktif dalam kegiatan ekonomi mandiri, pemuda pelopor, dan pemuda kader*				-	150 Orang	175.000.000,00	235.000.000,00	212.830.000,00	37.830.000,00			-	PENINGKATAN KUALITAS SDM PENINGKATAN KUALITAS SDM	-		183.500.000,00	DINAS KEPEMUDAAN, OLAHRAGA DAN PARIWISATA
	2.19.02.2.01.0011	Koordinasi, Sinkronisasi, dan Penyelenggaraan Pengembangan Kewirausahaan Pemuda Bagi Wirausaha pemula Tingkat Kabupaten/kota																		

NO	KODE	URUSAN / BIDANG URUSAN / PROGRAM / KEGIATAN / SUB KEGIATAN	INDIKATOR PROGRAM / KEGIATAN / SUB KEGIATAN	TARGET AKHIR PERIODE RENSTRA OPD	REALISASI CAPAIAN RENJA OPD TAHUN 2023	PRAKIRAAN CAPAIAN TARGET RENJA OPD TAHUN 2024	CAPAIAN KINERJA DAN KERANGKA PENDANAAN										KELOMPOK SASARAN	PRAKIRAAN MAJU RENCANA TAHUN 2026		PERANGKAT DAERAH PENANGGUNG JAWAB
							TARGET 2025		PAGU INDIKATIF (Rp)			Bertambah/Berkurang (10-12)	LOKASI	SUMBER DANA	PRIORITAS			TARGET	PAGU INDIKATIF (Rp)	
							SEBELUM	SESUDAH	RKPD 2025	APBD 2025	RKPD PERUBAHAN 2025				NASIONAL	DAERAH				
1	2	3	4	5	6	7	8	9	10	11	12	13	14	15	16	17	18	19	20	21
			Jumlah Wirausaha Muda Tingkat kabupaten/kota Yang Difasilitasi Pengembangan Kewirausahaan Pemuda				225 Orang	50 Orang	50.000.000,00	50.000.000,00	27.830.000,00	-22.170.000,00	Kab. Probolinggo, Semua Kecamatan, Semua Kel/Desa	DANA ALOKASI UMUM (DAU)	-	PENINGKATAN KUALITAS SDM PENINGKATAN KUALITAS SDM			52.500.000,00	DINAS KEPEMUDAAN, OLAHRAGA DAN PARIWISATA
	2.19.02.2.01.0014	Pelaksanaan koordinasi dan sinkronisasi Pemenuhan Hak Pemuda di tingkat kabupaten/kota																		
			Jumlah pemuda di tingkat kabupaten/kota yang haknya terpenuhi				300 Orang	100 Orang	35.000.000,00	85.000.000,00	85.000.000,00	50.000.000,00	Kab. Probolinggo, Semua Kecamatan, Semua Kel/Desa	DAU YANG DITENTUKAN PENGGUNAANNYA BIDANG PENDIDIKAN	-	PENINGKATAN KUALITAS SDM PENINGKATAN KUALITAS SDM			36.000.000,00	DINAS KEPEMUDAAN, OLAHRAGA DAN PARIWISATA
	2.19.02.2.01.0015	Koordinasi, Sinkronisasi dan Penyelenggaraan Pengembangan Kepeloporan Pemuda bagi Pemuda Pelopor Tingkat Kabupaten/kota																		
			Jumlah Pemuda Pelopor Tingkat kabupaten/kota dari Seluruh Kabupaten/Kota yang difasilitasi dalam Pengembangan Kepeloporan Pemuda				120 Orang	5 Orang	90.000.000,00	100.000.000,00	100.000.000,00	10.000.000,00	Kab. Probolinggo, Semua Kecamatan, Semua Kel/Desa	DAU YANG DITENTUKAN PENGGUNAANNYA BIDANG PENDIDIKAN	-	PENINGKATAN KUALITAS SDM PENINGKATAN KUALITAS SDM			95.000.000,00	DINAS KEPEMUDAAN, OLAHRAGA DAN PARIWISATA
3.	**2.19.03**	**PROGRAM PENGEMBANGAN KAPASITAS DAYA SAING KEOLAHRAGAAN**	**Persentase atlet yang berprestasi di tingkat daerah**				**-**	**13,84 Prosentase**	**4.737.496.400,00**	**5.607.257.300,00**	**5.277.313.300,00**	**512.752.630,00**							**5.250.249.030,00**	
	2.19.03.2.01	Pembinaan dan Pengembangan Olahraga Pendidikan pada Jenjang Pendidikan yang Menjadi Kewenangan Daerah Kabupaten/Kota	*Jumlah atlet yang mendapatkan pembinaan dan pengembangan*				-	477 orang	403.843.300,00	557.257.300,00	542.457.300,00	138.614.000,00			-	PENINGKATAN KUALITAS SDM PENINGKATAN KUALITAS SDM	-		405.000.000,00	DINAS KEPEMUDAAN, OLAHRAGA DAN PARIWISATA
	2.19.03.2.01.0005	Koordinasi dan sinkronisasi penyediaan prasarana olahraga melalui perencanaan, pengadaan, pemanfaatan, pemeliharaan, dan pengawasan Prasarana Olahraga di tingkat kabupaten/kota																		
			Jumlah sarana dan prasarana olahraga di tingkat kabupaten/kota yang tersedia				2 Unit	138 Unit	403.843.300,00	557.257.300,00	542.457.300,00	138.614.000,00	Kab. Probolinggo, Semua Kecamatan, Semua Kel/Desa	DANA ALOKASI UMUM (DAU) DAU YANG DITENTUKAN PENGGUNAANNYA BIDANG PENDIDIKAN	-	PENINGKATAN KUALITAS SDM PENINGKATAN KUALITAS SDM			405.000.000,00	DINAS KEPEMUDAAN, OLAHRAGA DAN PARIWISATA
	2.19.03.2.02	Penyelenggaraan Kejuaraan Olahraga Tingkat Daerah Kabupaten/Kota	*Jumlah kejuaraan olahraga tingkat Kabupaten/Kota yang diselenggarakan dan diikuti*					10 Kejuaraan	78.808.600,00	175.000.000,00	395.000.000,00	316.191.400,00			-	PENINGKATAN KUALITAS SDM PENINGKATAN KUALITAS SDM	-		82.749.030,00	DINAS KEPEMUDAAN, OLAHRAGA DAN PARIWISATA
	2.19.03.2.02.0004	Penyelenggaraan Kejuaraan Olahraga Multi Event dan Single Event Tingkat Kabupaten/Kota																		
			Jumlah Kejuaraan Olahraga Multi Event dan Single Event Tingkat Kabupaten/Kota				1 Kegiatan	3 Kegiatan	78.808.600,00	175.000.000,00	395.000.000,00	316.191.400,00	Kab. Probolinggo, Semua Kecamatan, Semua Kel/Desa	DANA ALOKASI UMUM (DAU) DAU YANG DITENTUKAN PENGGUNAANNYA BIDANG PENDIDIKAN	-	PENINGKATAN KUALITAS SDM PENINGKATAN KUALITAS SDM			82.749.030,00	DINAS KEPEMUDAAN, OLAHRAGA DAN PARIWISATA
	2.19.03.2.03	Pembinaan dan Pengembangan Olahraga Prestasi Tingkat Daerah Provinsi	*Jumlah olahraga prestasi yang dibina dan dikembangkan*				-	35 Cabor	4.075.000.000,00	4.600.000.000,00	4.072.331.000,00	-2.669.000,00			-	PENINGKATAN KUALITAS SDM PENINGKATAN KUALITAS SDM	-		4.577.500.000,00	DINAS KEPEMUDAAN, OLAHRAGA DAN PARIWISATA
	2.19.03.2.03.0009	Pembinaan dan Pengembangan Olahragawan Berprestasi kabupaten/kota																		
			Jumlah Olahragawan Berprestasi kabupaten/kota yang Dibina dan Diberikan Pengembangan				803 Orang	184 Orang	4.000.000.000,00	4.550.000.000,00	4.025.131.000,00	25.131.000,00	Kab. Probolinggo, Semua Kecamatan, Semua Kel/Desa	DANA ALOKASI UMUM (DAU) DAU YANG DITENTUKAN PENGGUNAANNYA BIDANG PENDIDIKAN	-	PENINGKATAN KUALITAS SDM PENINGKATAN KUALITAS SDM			4.500.000.000,00	DINAS KEPEMUDAAN, OLAHRAGA DAN PARIWISATA
	2.19.03.2.03.0010	pembentukan dan Penyediaan sistem data Keolahragaan terpadu di kabupaten/kota																		
			Jumlah dokumen penyediaan data Keolahragaan terpadu di kabupaten/kota				1 Dokumen	1 Dokumen	75.000.000,00	50.000.000,00	47.200.000,00	-27.800.000,00	Kab. Probolinggo, Semua Kecamatan, Semua Kel/Desa	DANA ALOKASI UMUM (DAU)	-	PENINGKATAN KUALITAS SDM PENINGKATAN KUALITAS SDM			77.500.000,00	DINAS KEPEMUDAAN, OLAHRAGA DAN PARIWISATA
	2.19.03.2.05	Pembinaan dan Pengembangan Olahraga Rekreasi	*Jumlah olahraga rekreasi yang dibina dan dikembangkan*				-	3 Olahraga	179.844.500,00	275.000.000,00	267.525.000,00	87.680.500,00			-	PENINGKATAN KUALITAS SDM PENINGKATAN KUALITAS SDM	-		185.000.000,00	DINAS KEPEMUDAAN, OLAHRAGA DAN PARIWISATA
	2.19.03.2.05.0010	Pemassalan olahraga dan penyelenggaraan festival Olahraga Rekreasi yang berjenjang dan berkelanjutan pada tingkat daerah, nasional, dan internasional																		
			Jumlah Lembaga yang terfasilitasi dalam Pengembangan dan Pemasalan Festival dan Olahraga Rekreasi				2 Lembaga	2 Lembaga	179.844.500,00	275.000.000,00	267.525.000,00	87.680.500,00	Kab. Probolinggo, Semua Kecamatan, Semua Kel/Desa	DANA ALOKASI UMUM (DAU) DAU YANG DITENTUKAN PENGGUNAANNYA BIDANG PENDIDIKAN	-	PENINGKATAN KUALITAS SDM PENINGKATAN KUALITAS SDM			185.000.000,00	DINAS KEPEMUDAAN, OLAHRAGA DAN PARIWISATA
4.	**2.19.04**	**PROGRAM PENGEMBANGAN KAPASITAS KEPRAMUKAAN**	**Persentase pembina pramuka yang tersertifikasi**				**100 Prosentase**	**25 Prosentase**	**800.000.000,00**	**860.000.000,00**	**705.600.000,00**	**40.000.000,00**							**840.000.000,00**	
	2.19.04.2.01	Pembinaan dan Pengembangan Organisasi Kepramukaan	*Jumlah anggota organisasi pramuka yang dibina*				-	22000 Orang	800.000.000,00	860.000.000,00	705.600.000,00	-94.400.000,00			-	PENINGKATAN KUALITAS SDM PENINGKATAN KUALITAS SDM	-		840.000.000,00	DINAS KEPEMUDAAN, OLAHRAGA DAN PARIWISATA
	2.19.04.2.01.0005	Penyelenggaraan Kegiatan Kepramukaan Tingkat Daerah																		
			Jumlah Laporan Kegiatan Kepramukaan Tingkat Daerah				1 Laporan	3 Laporan	800.000.000,00	860.000.000,00	705.600.000,00	-94.400.000,00	Kab. Probolinggo, Semua Kecamatan, Semua Kel/Desa	DANA ALOKASI UMUM (DAU) DAU YANG DITENTUKAN PENGGUNAANNYA BIDANG PENDIDIKAN	-	PENINGKATAN KUALITAS SDM PENINGKATAN KUALITAS SDM			840.000.000,00	DINAS KEPEMUDAAN, OLAHRAGA DAN PARIWISATA
	3	**URUSAN PEMERINTAHAN PILIHAN**							**2.236.567.000,00**	**5.818.828.459,00**	**5.806.163.282,00**	**3.569.596.282,00**							**2.708.341.020,00**	
	3.26	**URUSAN PEMERINTAHAN BIDANG PARIWISATA**							**2.236.567.000,00**	**5.818.828.459,00**	**5.806.163.282,00**	**3.569.596.282,00**							**2.708.341.020,00**	
1.	**3.26.02**	**PROGRAM PENINGKATAN DAYA TARIK DESTINASI PARIWISATA**	**% destinasi pariwisata yang memenuhi kriteria sapta pesona**				**-**	**29,73 Prosentase**	**1.631.475.000,00**	**4.380.371.000,00**	**4.437.114.713,00**	**420.616.020,00**							**2.052.091.020,00**	
	3.26.02.2.02	Pengelolaan Kawasan Strategis Pariwisata Kabupaten/Kota	*Jumlah kawasan strategis yang dikelola*				-	4 kawasan	50.000.000,00	50.000.000,00	99.050.000,00	49.050.000,00			-	MEMBUKA SUMBER-SUMBER PERTUMBUHAN EKONOMI BARU MEMBUKA SUMBER-SUMBER PERTUMBUHAN EKONOMI BARU	-		52.500.000,00	DINAS KEPEMUDAAN, OLAHRAGA DAN PARIWISATA
	3.26.02.2.02.0002	Perencanaan Kawasan Strategis Pariwisata Kabupaten/Kota																		

NO	KODE	URUSAN / BIDANG URUSAN / PROGRAM / KEGIATAN / SUB KEGIATAN	INDIKATOR PROGRAM / KEGIATAN / SUB KEGIATAN	TARGET AKHIR PERIODE RENSTRA OPD	REALISASI CAPAIAN RENJA OPD TAHUN 2023	PRAKIRAAN CAPAIAN TARGET RENJA OPD TAHUN 2024	CAPAIAN KINERJA DAN KERANGKA PENDANAAN										KELOMPOK SASARAN	PRAKIRAAN MAJU RENCANA TAHUN 2026		PERANGKAT DAERAH PENANGGUNG JAWAB
							TARGET 2025		PAGU INDIKATIF (Rp)			Bertambah/Berkurang (10-12)	LOKASI	SUMBER DANA	PRIORITAS			TARGET	PAGU INDIKATIF (Rp)	
							SEBELUM	SESUDAH	RKPD 2025	APBD 2025	RKPD PERUBAHAN 2025				NASIONAL	DAERAH				
1	2	3	4	5	6	7	8	9	10	11	12	13	14	15	16	17	18	19	20	21
			Tersedianya Dokumen Perencanaan Kawasan Strategis Pariwisata Kabupaten/Kota				1 Dokumen	2 Dokumen	50.000.000,00	50.000.000,00	99.050.000,00	49.050.000,00	Kab. Probolinggo, Semua Kecamatan, Semua Kel/Desa	DANA ALOKASI UMUM (DAU)	-	MEMBUKA SUMBER-SUMBER PERTUMBUHAN EKONOMI BARU MEMBUKA SUMBER-SUMBER PERTUMBUHAN EKONOMI BARU			52.500.000,00	DINAS KEPEMUDAAN, OLAHRAGA DAN PARIWISATA
	3.26.02.2.03	Pengelolaan Destinasi Pariwisata Kabupaten/Kota	*Jumlah destinasi pariwisata yang dikelola*				-	11 destinasi	1.581.475.000,00	4.330.371.000,00	4.338.064.713,00	2.756.589.713,00			-	MEMBUKA SUMBER-SUMBER PERTUMBUHAN EKONOMI BARU MEMBUKA SUMBER-SUMBER PERTUMBUHAN EKONOMI BARU	-		1.999.591.020,00	DINAS KEPEMUDAAN, OLAHRAGA DAN PARIWISATA
	3.26.02.2.03.0003	Pengembangan Destinasi Pariwisata Kabupaten/Kota																		
			Jumlah Destinasi Pariwisata Kabupaten/Kota yang Dikembangkan Sesuai dengan Tahapan Pengembangan (Rintisan, Berkembang, Pemantapan, Revitalisasi)				2 Lokasi	1 Lokasi	100.000.000,00	200.000.000,00	230.000.000,00	130.000.000,00	Kab. Probolinggo, Semua Kecamatan, Semua Kel/Desa	DANA ALOKASI UMUM (DAU)	-	MEMBUKA SUMBER-SUMBER PERTUMBUHAN EKONOMI BARU MEMBUKA SUMBER-SUMBER PERTUMBUHAN EKONOMI BARU			105.000.000,00	DINAS KEPEMUDAAN, OLAHRAGA DAN PARIWISATA
	3.26.02.2.03.0004	Pengadaan/Pemeliharaan/Rehabilitasi Sarana dan Prasarana dalam Pengelolaan Destinasi Pariwisata Kabupaten/Kota																		
			Jumlah Sarana dan Prasarana Pengelolaan Destinasi Pariwisata Kabupaten/Kota yang Tersedia dan Terpelihara				3 Unit	7 Unit	1.421.475.000,00	3.880.371.000,00	4.006.179.213,00	2.584.704.213,00	Kab. Probolinggo, Semua Kecamatan, Semua Kel/Desa	PENDAPATAN ASLI DAERAH (PAD) SISA LEBIH PERHITUNGAN ANGGARAN TAHUN SEBELUMNYA DANA ALOKASI UMUM (DAU)	-	MEMBUKA SUMBER-SUMBER PERTUMBUHAN EKONOMI BARU MEMBUKA SUMBER-SUMBER PERTUMBUHAN EKONOMI BARU			1.831.591.020,00	DINAS KEPEMUDAAN, OLAHRAGA DAN PARIWISATA
	3.26.02.2.03.0006	Pemberdayaan Masyarakat dalam Pengelolaan Destinasi Pariwisata Kabupaten/Kota																		
			Jumlah Laporan Hasil Pemberdayaan Masyarakat dalam Pengelolaan Destinasi Pariwisata Kabupaten/Kota				1 Laporan	2 Laporan	50.000.000,00	200.000.000,00	81.885.500,00	31.885.500,00	Kab. Probolinggo, Semua Kecamatan, Semua Kel/Desa	DANA ALOKASI UMUM (DAU)	-	MEMBUKA SUMBER-SUMBER PERTUMBUHAN EKONOMI BARU MEMBUKA SUMBER-SUMBER PERTUMBUHAN EKONOMI BARU			52.500.000,00	DINAS KEPEMUDAAN, OLAHRAGA DAN PARIWISATA
	3.26.02.2.03.0010	Monitoring dan Evaluasi Pengelolaan Destinasi Pariwisata Kabupaten/Kota																		
			Jumlah Laporan Hasil Monitoring dan Evaluasi Pengelolaan Destinasi Pariwisata Kabupaten/Kota				1 Laporan	1 Laporan	10.000.000,00	50.000.000,00	20.000.000,00	10.000.000,00	Kab. Probolinggo, Semua Kecamatan, Semua Kel/Desa	DANA ALOKASI UMUM (DAU)	-	MEMBUKA SUMBER-SUMBER PERTUMBUHAN EKONOMI BARU MEMBUKA SUMBER-SUMBER PERTUMBUHAN EKONOMI BARU			10.500.000,00	DINAS KEPEMUDAAN, OLAHRAGA DAN PARIWISATA
2.	**3.26.03**	**PROGRAM PEMASARAN PARIWISATA**	**Persentase peningkatan kunjungan wisatawan**				**-**	**14,77 Prosentase**	**225.000.000,00**	**585.000.000,00**	**604.389.644,00**	**11.250.000,00**							**236.250.000,00**	
	3.26.03.2.01	Pemasaran Pariwisata Dalam dan Luar Negeri Daya Tarik, Destinasi dan Kawasan Strategis Pariwisata Kabupaten/Kota	*Jumlah kegiatan pemasaran pariwisata yang dilaksanakan*				-	20 kegiatan	225.000.000,00	585.000.000,00	604.389.644,00	379.389.644,00			-	MEMBUKA SUMBER-SUMBER PERTUMBUHAN EKONOMI BARU MEMBUKA SUMBER-SUMBER PERTUMBUHAN EKONOMI BARU	-		236.250.000,00	DINAS KEPEMUDAAN, OLAHRAGA DAN PARIWISATA
	3.26.03.2.01.0003	Penyediaan Data dan Penyebaran Informasi Pariwisata Kabupaten/Kota, Baik Dalam dan Luar Negeri																		
			Jumlah Dokumen Hasil Pelaksanaan Penyediaan Data dan Penyebaran Informasi Pariwisata Kabupaten/Kota, Baik Dalam dan Luar Negeri				2 Dokumen	2 Dokumen	75.000.000,00	95.000.000,00	120.000.000,00	45.000.000,00	Kab. Probolinggo, Semua Kecamatan, Semua Kel/Desa	DANA ALOKASI UMUM (DAU)	-	MEMBUKA SUMBER-SUMBER PERTUMBUHAN EKONOMI BARU MEMBUKA SUMBER-SUMBER PERTUMBUHAN EKONOMI BARU			78.750.000,00	DINAS KEPEMUDAAN, OLAHRAGA DAN PARIWISATA
	3.26.03.2.01.0006	Fasilitasi Kegiatan Pemasaran Pariwisata Baik Dalam dan Luar Negeri Pariwisata Kabupaten/Kota																		
			Jumlah Kegiatan Pemasaran Pariwisata Baik Dalam dan Luar Negeri				2 Kegiatan	8 Kegiatan	100.000.000,00	330.000.000,00	379.547.644,00	279.547.644,00	Kab. Probolinggo, Semua Kecamatan, Semua Kel/Desa	DANA ALOKASI UMUM (DAU)	-	MEMBUKA SUMBER-SUMBER PERTUMBUHAN EKONOMI BARU MEMBUKA SUMBER-SUMBER PERTUMBUHAN EKONOMI BARU			105.000.000,00	DINAS KEPEMUDAAN, OLAHRAGA DAN PARIWISATA
	3.26.03.2.01.0007	Penguatan Promosi Melalui Media Cetak, Elektronik, dan Media Lainnya Baik Dalam dan Luar Negeri																		
			Jumlah Dokumen Hasil Penguatan Promosi Melalui Media Cetak, Elektronik, dan Media Lainnya Baik Dalam dan Luar Negeri				5 Promosi	12 Promosi	50.000.000,00	160.000.000,00	104.842.000,00	54.842.000,00	Kab. Probolinggo, Semua Kecamatan, Semua Kel/Desa	DANA ALOKASI UMUM (DAU)	-	MEMBUKA SUMBER-SUMBER PERTUMBUHAN EKONOMI BARU MEMBUKA SUMBER-SUMBER PERTUMBUHAN EKONOMI BARU			52.500.000,00	DINAS KEPEMUDAAN, OLAHRAGA DAN PARIWISATA
3.	**3.26.04**	**PROGRAM PENGEMBANGAN EKONOMI KREATIF MELALUI PEMANFAATAN DAN PERLINDUNGAN HAK KEKAYAAN INTELEKTUAL**	**Persentase pelaku ekonomi kreatif yang tersertifikasi HAKI**				**-**	**20 %**	**180.092.000,00**	**388.457.459,00**	**349.104.150,00**	**29.908.000,00**							**210.000.000,00**	
	3.26.04.2.01	Penyediaan Prasarana (Zona Kreatif/Ruang Kreatif/Kota Kreatif) sebagai Ruang Berekspresi, Berpromosi dan Berinteraksi bagi Insan Kreatif di Daerah Kabupaten/Kota	*Jumlah zona kreatif yang tersedia*				-	1 Zona	30.092.000,00	82.544.000,00	72.200.000,00	42.108.000,00			-	MEMBUKA SUMBER-SUMBER PERTUMBUHAN EKONOMI BARU MEMBUKA SUMBER-SUMBER PERTUMBUHAN EKONOMI BARU	-		52.500.000,00	DINAS KEPEMUDAAN, OLAHRAGA DAN PARIWISATA
	3.26.04.2.01.0001	Pengembangan dan Revitalisasi Prasarana Kota Kreatif																		
			Jumlah Sarana dan Prasarana Kota Kreatif yang tersedia				2 Unit	1 Unit	30.092.000,00	82.544.000,00	72.200.000,00	42.108.000,00	Kab. Probolinggo, Semua Kecamatan, Semua Kel/Desa	DANA ALOKASI UMUM (DAU)	-	MEMBUKA SUMBER-SUMBER PERTUMBUHAN EKONOMI BARU MEMBUKA SUMBER-SUMBER PERTUMBUHAN EKONOMI BARU			52.500.000,00	DINAS KEPEMUDAAN, OLAHRAGA DAN PARIWISATA

NO	KODE	URUSAN / BIDANG URUSAN / PROGRAM / KEGIATAN / SUB KEGIATAN	INDIKATOR PROGRAM / KEGIATAN / SUB KEGIATAN	TARGET AKHIR PERIODE RENSTRA OPD	REALISASI CAPAIAN RENJA OPD TAHUN 2023	PRAKIRAAN CAPAIAN TARGET RENJA OPD TAHUN 2024	CAPAIAN KINERJA DAN KERANGKA PENDANAAN										KELOMPOK SASARAN	PRAKIRAAN MAJU RENCANA TAHUN 2026		PERANGKAT DAERAH PENANGGUNG JAWAB
							TARGET 2025		PAGU INDIKATIF (Rp)			Bertambah/Berkurang (10-12)	LOKASI	SUMBER DANA	PRIORITAS			TARGET	PAGU INDIKATIF (Rp)	
							SEBELUM	SESUDAH	RKPD 2025	APBD 2025	RKPD PERUBAHAN 2025				NASIONAL	DAERAH				
1	2	3	4	5	6	7	8	9	10	11	12	13	14	15	16	17	18	19	20	21
	3.26.04.2.02	Pengembangan Ekosistem Ekonomi Kreatif	*Jumlah ekosistem ekraf yang mendapatakan fasilitasi pemasaran ekraf*				-	6 Ekosistem	150.000.000,00	305.913.459,00	276.904.150,00	126.904.150,00			-	MEMBUKA SUMBER-SUMBER PERTUMBUHAN EKONOMI BARU MEMBUKA SUMBER-SUMBER PERTUMBUHAN EKONOMI BARU	-		157.500.000,00	DINAS KEPEMUDAAN, OLAHRAGA DAN PARIWISATA
	3.26.04.2.02.0015	Pengembangan Sistem Pemasaran Berbasis Kekayaan Intelektual																		
			Jumlah Dokumen Hasil Pengembangan Sistem Pemasaran Ekonomi Kreatif berbasis kekayaan intelektual				3 Dokumen	15 Dokumen	50.000.000,00	50.000.000,00	37.930.000,00	-12.070.000,00	Kab. Probolinggo, Semua Kecamatan, Semua Kel/Desa	DANA ALOKASI UMUM (DAU)	-	MEMBUKA SUMBER-SUMBER PERTUMBUHAN EKONOMI BARU MEMBUKA SUMBER-SUMBER PERTUMBUHAN EKONOMI BARU			52.500.000,00	DINAS KEPEMUDAAN, OLAHRAGA DAN PARIWISATA
	3.26.04.2.02.0017	Pendukungan Pemasaran Ekonomi Kreatif																		
			Jumlah terlaksanakanya pendukungan pemasaran ekonomi kreatif				1 Promosi	4 Promosi	100.000.000,00	255.913.459,00	238.974.150,00	138.974.150,00	Kab. Probolinggo, Semua Kecamatan, Semua Kel/Desa	DANA ALOKASI UMUM (DAU)	-	MEMBUKA SUMBER-SUMBER PERTUMBUHAN EKONOMI BARU MEMBUKA SUMBER-SUMBER PERTUMBUHAN EKONOMI BARU			105.000.000,00	DINAS KEPEMUDAAN, OLAHRAGA DAN PARIWISATA
4.	**3.26.05**	**PROGRAM PENGEMBANGAN SUMBER DAYA PARIWISATA DAN EKONOMI KREATIF**	**Persentase SDM ekraf yang aktif**				**-**	**100 Prosentase**	**200.000.000,00**	**465.000.000,00**	**415.554.775,00**	**10.000.000,00**							**210.000.000,00**	
	3.26.05.2.01	Pelaksanaan Peningkatan Kapasitas Sumber Daya Manusia Pariwisata dan Ekonomi Kreatif Tingkat Dasar	*Jumlah SDM ekraf yang ditingkatkan kapasitasnya*				-	80 Orang	150.000.000,00	375.000.000,00	360.554.775,00	210.554.775,00			-	MEMBUKA SUMBER-SUMBER PERTUMBUHAN EKONOMI BARU MEMBUKA SUMBER-SUMBER PERTUMBUHAN EKONOMI BARU	-		157.500.000,00	DINAS KEPEMUDAAN, OLAHRAGA DAN PARIWISATA
	3.26.05.2.01.0006	Fasilitasi Pengembangan Kompetensi Sumber Daya Manusia Ekonomi Kreatif																		
			Jumlah SDM Ekonomi Kreatif yang Mengikuti Fasilitasi Pengembangan Kompetensi Sumber Daya Manusia Ekonomi Kreatif				20 Orang	20 Orang	50.000.000,00	200.000.000,00	188.054.775,00	138.054.775,00	Kab. Probolinggo, Semua Kecamatan, Semua Kel/Desa	DANA ALOKASI UMUM (DAU) PENDAPATAN BAGI HASIL PAJAK ROKOK	-	MEMBUKA SUMBER-SUMBER PERTUMBUHAN EKONOMI BARU MEMBUKA SUMBER-SUMBER PERTUMBUHAN EKONOMI BARU			52.500.000,00	DINAS KEPEMUDAAN, OLAHRAGA DAN PARIWISATA
	3.26.05.2.01.0009	Pemberdayaan dan Pembinaan Masyarakat untuk Pengembangan Pariwisata																		
			Jumlah Masyarakat yang memperoleh Pemberdayaan dan Pembinaan Masyarakat untuk pengembangan Pariwisata				25 Orang	15 Orang	100.000.000,00	175.000.000,00	172.500.000,00	72.500.000,00	Kab. Probolinggo, Semua Kecamatan, Semua Kel/Desa	DANA ALOKASI UMUM (DAU) PENDAPATAN BAGI HASIL PAJAK ROKOK	-	MEMBUKA SUMBER-SUMBER PERTUMBUHAN EKONOMI BARU MEMBUKA SUMBER-SUMBER PERTUMBUHAN EKONOMI BARU			105.000.000,00	DINAS KEPEMUDAAN, OLAHRAGA DAN PARIWISATA
	3.26.05.2.02	Pengembangan Kapasitas Pelaku Ekonomi Kreatif	*Jumlah pelaku ekraf yang dikembangkan kapasitasnya*				-	60 Orang	50.000.000,00	90.000.000,00	55.000.000,00	5.000.000,00			-	MEMBUKA SUMBER-SUMBER PERTUMBUHAN EKONOMI BARU MEMBUKA SUMBER-SUMBER PERTUMBUHAN EKONOMI BARU	-		52.500.000,00	DINAS KEPEMUDAAN, OLAHRAGA DAN PARIWISATA
	3.26.05.2.02.0001	Pelatihan, Bimbingan Teknis, dan Pendampingan Ekonomi Kreatif																		
			Jumlah Orang yang Mengikuti Pelatihan, Bimbingan Teknis, dan Pendampingan Ekonomi Kreatif				20 Orang	60 Orang	50.000.000,00	90.000.000,00	55.000.000,00	5.000.000,00	Kab. Probolinggo, Semua Kecamatan, Semua Kel/Desa	DANA ALOKASI UMUM (DAU)	-	MEMBUKA SUMBER-SUMBER PERTUMBUHAN EKONOMI BARU MEMBUKA SUMBER-SUMBER PERTUMBUHAN EKONOMI BARU			52.500.000,00	DINAS KEPEMUDAAN, OLAHRAGA DAN PARIWISATA
		DINAS PERPUSTAKAAN DAN KEARSIPAN							**5.561.124.708,00**	**5.939.945.239,00**	**5.495.895.875,00**	**-65.228.833,00**							**6.568.000.000,00**	
	2	**URUSAN PEMERINTAHAN WAJIB YANG TIDAK BERKAITAN DENGAN PELAYANAN DASAR**							**5.561.124.708,00**	**5.939.945.239,00**	**5.495.895.875,00**	**-65.228.833,00**							**6.568.000.000,00**	
	2.23	**URUSAN PEMERINTAHAN BIDANG PERPUSTAKAAN**							**5.394.939.708,00**	**5.751.413.939,00**	**5.410.346.575,00**	**15.406.867,00**							**6.238.000.000,00**	
1.	**2.23.01**	**PROGRAM PENUNJANG URUSAN PEMERINTAHAN DAERAH KABUPATEN/KOTA**	**Nilai LHE AKIP Daerah**				**78 Nilai**	**77 Nilai**	**5.003.401.908,00**	**5.098.708.939,00**	**4.757.641.575,00**	**744.598.092,00**							**5.748.000.000,00**	
	2.23.01.2.01	Perencanaan, Penganggaran, dan Evaluasi Kinerja Perangkat Daerah	*Persentase Dokumen Perencanaan, Penganggaran, dan Evaluasi Kinerja Tersusun dan Berkualitas Perangkat Daerah*				6 Dokumen	100 %	21.990.000,00	90.351.429,00	120.414.429,00	98.424.429,00			-	PENINGKATAN KEMANDIRIAN MASYARAKAT MISKIN PENINGKATAN KEMANDIRIAN MASYARAKAT MISKIN	Staff Dinas Perpustakaan dan Kearsipan		45.000.000,00	DINAS PERPUSTAKAAN DAN KEARSIPAN
	2.23.01.2.01.0001	Penyusunan Dokumen Perencanaan Perangkat Daerah																		
			Jumlah Dokumen Perencanaan Perangkat Daerah				6 Dokumen	6 Dokumen	2.410.000,00	81.100.000,00	111.163.000,00	108.753.000,00	Kab. Probolinggo, Kraksaan, Sidomukti	SISA LEBIH PERHITUNGAN ANGGARAN TAHUN SEBELUMNYA DANA ALOKASI UMUM (DAU)	-	PENINGKATAN KEMANDIRIAN MASYARAKAT MISKIN PENINGKATAN KEMANDIRIAN MASYARAKAT MISKIN			3.500.000,00	DINAS PERPUSTAKAAN DAN KEARSIPAN
	2.23.01.2.01.0002	Koordinasi dan Penyusunan Dokumen RKA-SKPD																		
			Jumlah Dokumen RKA-SKPD dan Laporan Hasil Koordinasi Penyusunan Dokumen RKA-SKPD				1 Dokumen	1 Dokumen	2.440.000,00	1.500.000,00	1.500.000,00	-940.000,00	Kab. Probolinggo, Kraksaan, Sidomukti	SISA LEBIH PERHITUNGAN ANGGARAN TAHUN SEBELUMNYA	-	PENINGKATAN KEMANDIRIAN MASYARAKAT MISKIN PENINGKATAN KEMANDIRIAN MASYARAKAT MISKIN			8.000.000,00	DINAS PERPUSTAKAAN DAN KEARSIPAN
	2.23.01.2.01.0003	Koordinasi dan Penyusunan Dokumen Perubahan RKA-SKPD																		

NO	KODE	URUSAN / BIDANG URUSAN / PROGRAM / KEGIATAN / SUB KEGIATAN	INDIKATOR PROGRAM / KEGIATAN / SUB KEGIATAN	TARGET AKHIR PERIODE RENSTRA OPD	REALISASI CAPAIAN RENJA OPD TAHUN 2023	PRAKIRAAN CAPAIAN TARGET RENJA OPD TAHUN 2024	CAPAIAN KINERJA DAN KERANGKA PENDANAAN										KELOMPOK SASARAN	PRAKIRAAN MAJU RENCANA TAHUN 2026		PERANGKAT DAERAH PENANGGUNG JAWAB
							TARGET 2025		PAGU INDIKATIF (Rp)			Bertambah/Berkurang (10-12)	LOKASI	SUMBER DANA	PRIORITAS			TARGET	PAGU INDIKATIF (Rp)	
							SEBELUM	SESUDAH	RKPD 2025	APBD 2025	RKPD PERUBAHAN 2025				NASIONAL	DAERAH				
1	2	3	4	5	6	7	8	9	10	11	12	13	14	15	16	17	18	19	20	21
			Jumlah Dokumen Perubahan RKA-SKPD dan Laporan Hasil Koordinasi Penyusunan Dokumen Perubahan RKA-SKPD				4 Dokumen	4 Dokumen	1.420.000,00	2.751.429,00	2.751.429,00	1.331.429,00	Kab. Probolinggo, Kraksaan, Sidomukti	SISA LEBIH PERHITUNGAN ANGGARAN TAHUN SEBELUMNYA	-	PENINGKATAN KEMANDIRIAN MASYARAKAT MISKIN PENINGKATAN KEMANDIRIAN MASYARAKAT MISKIN			3.500.000,00	DINAS PERPUSTAKAAN DAN KEARSIPAN
	2.23.01.2.01.0006	Koordinasi dan Penyusunan Laporan Capaian Kinerja dan Ikhtisar Realisasi Kinerja SKPD																		
			Jumlah Laporan Capaian Kinerja dan Ikhtisar Realisasi Kinerja SKPD dan Laporan Hasil Koordinasi Penyusunan Laporan Capaian Kinerja dan Ikhtisar Realisasi Kinerja SKPD				6 Laporan	6 Laporan	14.100.000,00	5.000.000,00	5.000.000,00	-9.100.000,00	Kab. Probolinggo, Kraksaan, Sidomukti	PENDAPATAN ASLI DAERAH (PAD)	-	PENINGKATAN KEMANDIRIAN MASYARAKAT MISKIN PENINGKATAN KEMANDIRIAN MASYARAKAT MISKIN			30.000.000,00	DINAS PERPUSTAKAAN DAN KEARSIPAN
	2.23.01.2.01.0007	Evaluasi Kinerja Perangkat Daerah																		
			Jumlah Laporan Evaluasi Kinerja Perangkat Daerah				5 Laporan	5 Laporan	1.620.000,00	0,00	0,00	-1.620.000,00	Kab. Probolinggo, Kraksaan, Sidomukti	DANA TRANSFER UMUM-DANA ALOKASI UMUM	-	PENINGKATAN KEMANDIRIAN MASYARAKAT MISKIN PENINGKATAN KEMANDIRIAN MASYARAKAT MISKIN			0,00	DINAS PERPUSTAKAAN DAN KEARSIPAN
	2.23.01.2.02	Administrasi Keuangan Perangkat Daerah	*Persentase Dokumen Administrasi Keuangan Tersusun Tepat Waktu*				24 Orang/Bulan	100 %	3.108.091.891,00	3.555.447.798,00	3.359.678.233,00	251.586.342,00			-	PENINGKATAN KEMANDIRIAN MASYARAKAT MISKIN PENINGKATAN KEMANDIRIAN MASYARAKAT MISKIN	Staff Dinas Perpustakaan dan Kearsipan		3.702.500.000,00	DINAS PERPUSTAKAAN DAN KEARSIPAN
	2.23.01.2.02.0001	Penyediaan Gaji dan Tunjangan ASN																		
			Jumlah Orang yang Menerima Gaji dan Tunjangan ASN				25 Orang/bulan	25 Orang/bulan	3.105.261.891,00	3.553.947.798,00	3.358.178.233,00	252.916.342,00	Kab. Probolinggo, Kraksaan, Sidomukti	DANA ALOKASI UMUM (DAU)	-	PENINGKATAN KEMANDIRIAN MASYARAKAT MISKIN PENINGKATAN KEMANDIRIAN MASYARAKAT MISKIN			3.700.000.000,00	DINAS PERPUSTAKAAN DAN KEARSIPAN
	2.23.01.2.02.0005	Koordinasi dan Penyusunan Laporan Keuangan Akhir Tahun SKPD																		
			Jumlah Laporan Keuangan Akhir Tahun SKPD dan Laporan Hasil Koordinasi Penyusunan Laporan Keuangan Akhir Tahun SKPD				1 Laporan	1 Laporan	1.255.000,00	1.500.000,00	1.500.000,00	245.000,00	Kab. Probolinggo, Kraksaan, Sidomukti	SISA LEBIH PERHITUNGAN ANGGARAN TAHUN SEBELUMNYA	-	PENINGKATAN KEMANDIRIAN MASYARAKAT MISKIN PENINGKATAN KEMANDIRIAN MASYARAKAT MISKIN			2.500.000,00	DINAS PERPUSTAKAAN DAN KEARSIPAN
	2.23.01.2.02.0006	Pengelolaan dan Penyiapan Bahan Tanggapan Pemeriksaan																		
			Jumlah Dokumen Bahan Tanggapan Pemeriksaan dan Tindak Lanjut Pemeriksaan				15 Dokumen	15 Dokumen	1.575.000,00	0,00	0,00	-1.575.000,00	Kab. Probolinggo, Kraksaan, Sidomukti	DANA TRANSFER UMUM-DANA ALOKASI UMUM	-	PENINGKATAN KEMANDIRIAN MASYARAKAT MISKIN PENINGKATAN KEMANDIRIAN MASYARAKAT MISKIN			0,00	DINAS PERPUSTAKAAN DAN KEARSIPAN
	2.23.01.2.02.0007	Koordinasi dan Penyusunan Laporan Keuangan Bulanan/ Triwulanan/ Semesteran SKPD																		
			Jumlah Laporan Keuangan Bulanan/ Triwulanan/ Semesteran SKPD dan Laporan Koordinasi Penyusunan Laporan Keuangan Bulanan/Triwulanan/Semesteran SKPD				1 Laporan	1 Laporan	0,00	0,00	0,00	0,00	Kab. Probolinggo, Kraksaan, Sidomukti	DANA TRANSFER UMUM-DANA ALOKASI UMUM	-	PENINGKATAN KEMANDIRIAN MASYARAKAT MISKIN PENINGKATAN KEMANDIRIAN MASYARAKAT MISKIN			0,00	DINAS PERPUSTAKAAN DAN KEARSIPAN
	2.23.01.2.03	Administrasi Barang Milik Daerah pada Perangkat Daerah	*Jumlah Rencana Kebutuhan Barang Milik Daerah SKPD*				1 Dokumen	1 Dokumen	3.405.000,00	0,00	0,00	-3.405.000,00			-	PENINGKATAN KEMANDIRIAN MASYARAKAT MISKIN PENINGKATAN KEMANDIRIAN MASYARAKAT MISKIN	Staff Dinas Perpustakaan dan Kearsipan		0,00	DINAS PERPUSTAKAAN DAN KEARSIPAN
	2.23.01.2.03.0001	Penyusunan Perencanaan Kebutuhan Barang Milik Daerah SKPD																		
			Jumlah Rencana Kebutuhan Barang Milik Daerah SKPD				1 Dokumen	1 Dokumen	2.010.000,00	0,00	0,00	-2.010.000,00	Kab. Probolinggo, Kraksaan, Sidomukti	DANA TRANSFER UMUM-DANA ALOKASI UMUM	-	PENINGKATAN KEMANDIRIAN MASYARAKAT MISKIN PENINGKATAN KEMANDIRIAN MASYARAKAT MISKIN			0,00	DINAS PERPUSTAKAAN DAN KEARSIPAN
	2.23.01.2.03.0006	Penatausahaan Barang Milik Daerah pada SKPD																		
			Jumlah Laporan Penatausahaan Barang Milik Daerah pada SKPD				1 Laporan	1 Laporan	1.395.000,00	0,00	0,00	-1.395.000,00	Kab. Probolinggo, Kraksaan, Sidomukti	DANA TRANSFER UMUM-DANA ALOKASI UMUM	-	PENINGKATAN KEMANDIRIAN MASYARAKAT MISKIN PENINGKATAN KEMANDIRIAN MASYARAKAT MISKIN			0,00	DINAS PERPUSTAKAAN DAN KEARSIPAN
	2.23.01.2.05	Administrasi Kepegawaian Perangkat Daerah	*Jumlah Pegawai Berdasarkan Tugas dan Fungsi yang Mengikuti Pendidikan dan Pelatihan*				48 orang	2 orang	152.730.000,00	138.180.000,00	31.578.000,00	-121.152.000,00			-	PENINGKATAN LAYANAN INFRASTRUKTUR YANG BERKAULITAS PENINGKATAN LAYANAN INFRASTRUKTUR YANG BERKAULITAS	Staff Dinas Perpustakaan dan Kearsipan		250.000.000,00	DINAS PERPUSTAKAAN DAN KEARSIPAN
	2.23.01.2.05.0009	Pendidikan dan Pelatihan Pegawai Berdasarkan Tugas dan Fungsi																		
			Jumlah Pegawai Berdasarkan Tugas dan Fungsi yang Mengikuti Pendidikan dan Pelatihan				48 Orang	48 Orang	152.730.000,00	0,00	0,00	-152.730.000,00	Kab. Probolinggo, Kraksaan, Sidomukti	DANA TRANSFER UMUM-DANA ALOKASI UMUM	-	PENINGKATAN LAYANAN INFRASTRUKTUR YANG BERKAULITAS PENINGKATAN LAYANAN INFRASTRUKTUR YANG BERKAULITAS			0,00	DINAS PERPUSTAKAAN DAN KEARSIPAN

NO	KODE	URUSAN / BIDANG URUSAN / PROGRAM / KEGIATAN / SUB KEGIATAN	INDIKATOR PROGRAM / KEGIATAN / SUB KEGIATAN	TARGET AKHIR PERIODE RENSTRA OPD	REALISASI CAPAIAN RENJA OPD TAHUN 2023	PRAKIRAAN CAPAIAN TARGET RENJA OPD TAHUN 2024	CAPAIAN KINERJA DAN KERANGKA PENDANAAN										KELOMPOK SASARAN	PRAKIRAAN MAJU RENCANA TAHUN 2026		PERANGKAT DAERAH PENANGGUNG JAWAB
							TARGET 2025		PAGU INDIKATIF (Rp)			Bertambah/Berkurang (10-12)	LOKASI	SUMBER DANA	PRIORITAS			TARGET	PAGU INDIKATIF (Rp)	
							SEBELUM	SESUDAH	RKPD 2025	APBD 2025	RKPD PERUBAHAN 2025				NASIONAL	DAERAH				
1	2	3	4	5	6	7	8	9	10	11	12	13	14	15	16	17	18	19	20	21
	2.23.01.2.05.0009	Pendidikan dan Pelatihan Pegawai Berdasarkan Tugas dan Fungsi																		
			Jumlah Pegawai Berdasarkan Tugas dan Fungsi yang Mengikuti Pendidikan dan Pelatihan				-	2 Orang	0,00	138.180.000,00	31.578.000,00	31.578.000,00	Kab. Probolinggo, Kraksaan, Sidomukti	SISA LEBIH PERHITUNGAN ANGGARAN TAHUN SEBELUMNYA	-	PENINGKATAN KEMANDIRIAN MASYARAKAT MISKIN PENINGKATAN KEMANDIRIAN MASYARAKAT MISKIN			250.000.000,00	DINAS PERPUSTAKAAN DAN KEARSIPAN
	2.23.01.2.06	Administrasi Umum Perangkat Daerah	*Persentase Dokumen Administrasi Keuangan Tersusun Tepat Waktu*				12 Laporan	100 %	228.607.577,00	218.535.372,00	151.467.573,00	-77.140.004,00			-	PENINGKATAN KEMANDIRIAN MASYARAKAT MISKIN PENINGKATAN KEMANDIRIAN MASYARAKAT MISKIN	Staff Dinas Perpustakaan dan Kearsipan		193.500.000,00	DINAS PERPUSTAKAAN DAN KEARSIPAN
	2.23.01.2.06.0001	Penyediaan Komponen Instalasi Listrik/Penerangan Bangunan Kantor																		
			Jumlah Paket Komponen Instalasi Listrik/Penerangan Bangunan Kantor yang Disediakan				1 Paket	1 Paket	12.160.000,00	6.090.000,00	6.090.000,00	-6.070.000,00	Kab. Probolinggo, Kraksaan, Sidopekso	SISA LEBIH PERHITUNGAN ANGGARAN TAHUN SEBELUMNYA	-	PENINGKATAN KEMANDIRIAN MASYARAKAT MISKIN PENINGKATAN KEMANDIRIAN MASYARAKAT MISKIN			13.500.000,00	DINAS PERPUSTAKAAN DAN KEARSIPAN
	2.23.01.2.06.0002	Penyediaan Peralatan dan Perlengkapan Kantor																		
			Jumlah Paket Peralatan dan Perlengkapan Kantor yang Disediakan				2 Paket	2 Paket	44.899.977,00	44.889.500,00	23.568.701,00	-21.331.276,00	Kab. Probolinggo, Kraksaan, Sidomukti	SISA LEBIH PERHITUNGAN ANGGARAN TAHUN SEBELUMNYA	-	PENINGKATAN KEMANDIRIAN MASYARAKAT MISKIN PENINGKATAN KEMANDIRIAN MASYARAKAT MISKIN			56.000.000,00	DINAS PERPUSTAKAAN DAN KEARSIPAN
	2.23.01.2.06.0003	Penyediaan Peralatan Rumah Tangga																		
			Jumlah Paket Peralatan Rumah Tangga yang Disediakan				12 Paket	12 Paket	48.858.600,00	57.555.872,00	57.555.872,00	8.697.272,00	Kab. Probolinggo, Kraksaan, Sidomukti	SISA LEBIH PERHITUNGAN ANGGARAN TAHUN SEBELUMNYA	-	PENINGKATAN KEMANDIRIAN MASYARAKAT MISKIN PENINGKATAN KEMANDIRIAN MASYARAKAT MISKIN			30.000.000,00	DINAS PERPUSTAKAAN DAN KEARSIPAN
	2.23.01.2.06.0004	Penyediaan Bahan Logistik Kantor																		
			Jumlah Paket Bahan Logistik Kantor yang Disediakan				1 Paket	1 Paket	0,00	0,00	0,00	0,00	Kab. Probolinggo, Kraksaan, Sidomukti	DANA TRANSFER UMUM-DANA ALOKASI UMUM	-	PENINGKATAN KEMANDIRIAN MASYARAKAT MISKIN PENINGKATAN KEMANDIRIAN MASYARAKAT MISKIN			0,00	DINAS PERPUSTAKAAN DAN KEARSIPAN
	2.23.01.2.06.0005	Penyediaan Barang Cetakan dan Penggandaan																		
			Jumlah Paket Barang Cetakan dan Penggandaan yang Disediakan				4 Paket	4 Paket	11.870.000,00	10.000.000,00	5.522.000,00	-6.348.000,00	Kab. Probolinggo, Kraksaan, Sidomukti	SISA LEBIH PERHITUNGAN ANGGARAN TAHUN SEBELUMNYA	-	PENINGKATAN KEMANDIRIAN MASYARAKAT MISKIN PENINGKATAN KEMANDIRIAN MASYARAKAT MISKIN			14.000.000,00	DINAS PERPUSTAKAAN DAN KEARSIPAN
	2.23.01.2.06.0009	Penyelenggaraan Rapat Koordinasi dan Konsultasi SKPD																		
			Jumlah Laporan Penyelenggaraan Rapat Koordinasi dan Konsultasi SKPD				140 Laporan	130 Laporan	110.819.000,00	100.000.000,00	58.731.000,00	-52.088.000,00	Kab. Probolinggo, Kraksaan, Sidomukti	PENDAPATAN BAGI HASIL PAJAK ROKOK	-	PENINGKATAN KEMANDIRIAN MASYARAKAT MISKIN PENINGKATAN KEMANDIRIAN MASYARAKAT MISKIN			80.000.000,00	DINAS PERPUSTAKAAN DAN KEARSIPAN
	2.23.01.2.07	Pengadaan Barang Milik Daerah Penunjang Urusan Pemerintah Daerah	*jumlah Unit Peralatan dan Mesin Lainnya yang Disediakan*				4 Unit	5 Unit	281.262.000,00	65.078.900,00	50.387.900,00	-230.874.100,00			Memperkuat pembangunan sumber daya manusia (SDM), sains, teknologi, pendidikan, kesehatan, prestasi olahraga, kesetaraan gender, serta penguatan peran perempuan, pemuda (generasi milenial dan generasi Z), dan penyandang disabilitas.	PENINGKATAN KEMANDIRIAN MASYARAKAT MISKIN PENINGKATAN KEMANDIRIAN MASYARAKAT MISKIN	Aset BMD Milik Dinas Perpustakaan dan Kearsipan		150.000.000,00	DINAS PERPUSTAKAAN DAN KEARSIPAN
	2.23.01.2.07.0006	Pengadaan Peralatan dan Mesin Lainnya																		
			Jumlah Unit Peralatan dan Mesin Lainnya yang Disediakan				10 Unit	10 Unit	281.262.000,00	0,00	0,00	-281.262.000,00	Kab. Probolinggo, Kraksaan, Sidomukti	DANA TRANSFER UMUM-DANA ALOKASI UMUM	Memperkuat pembangunan sumber daya manusia (SDM), sains, teknologi, pendidikan, kesehatan, prestasi olahraga, kesetaraan gender, serta penguatan peran perempuan, pemuda (generasi milenial dan generasi Z), dan penyandang disabilitas.	PENINGKATAN KEMANDIRIAN MASYARAKAT MISKIN PENINGKATAN KEMANDIRIAN MASYARAKAT MISKIN			0,00	DINAS PERPUSTAKAAN DAN KEARSIPAN
	2.23.01.2.07.0006	Pengadaan Peralatan dan Mesin Lainnya																		
			Jumlah Unit Peralatan dan Mesin Lainnya yang Disediakan				-	5 Unit	0,00	65.078.900,00	50.387.900,00	50.387.900,00	Kab. Probolinggo, Kraksaan, Sidomukti	SISA LEBIH PERHITUNGAN ANGGARAN TAHUN SEBELUMNYA	Memperkuat pembangunan sumber daya manusia (SDM), sains, teknologi, pendidikan, kesehatan, prestasi olahraga, kesetaraan gender, serta penguatan peran perempuan, pemuda (generasi milenial dan generasi Z), dan penyandang disabilitas.	PENINGKATAN KEMANDIRIAN MASYARAKAT MISKIN PENINGKATAN KEMANDIRIAN MASYARAKAT MISKIN			150.000.000,00	DINAS PERPUSTAKAAN DAN KEARSIPAN

NO	KODE	URUSAN / BIDANG URUSAN / PROGRAM / KEGIATAN / SUB KEGIATAN	INDIKATOR PROGRAM / KEGIATAN / SUB KEGIATAN	TARGET AKHIR PERIODE RENSTRA OPD	REALISASI CAPAIAN RENJA OPD TAHUN 2023	PRAKIRAAN CAPAIAN TARGET RENJA OPD TAHUN 2024	CAPAIAN KINERJA DAN KERANGKA PENDANAAN										KELOMPOK SASARAN	PRAKIRAAN MAJU RENCANA TAHUN 2026		PERANGKAT DAERAH PENANGGUNG JAWAB
							TARGET 2025		PAGU INDIKATIF (Rp)			Bertambah/Berkurang (10-12)	LOKASI	SUMBER DANA	PRIORITAS			TARGET	PAGU INDIKATIF (Rp)	
							SEBELUM	SESUDAH	RKPD 2025	APBD 2025	RKPD PERUBAHAN 2025				NASIONAL	DAERAH				
1	2	3	4	5	6	7	8	9	10	11	12	13	14	15	16	17	18	19	20	21
	2.23.01.2.08	Penyediaan Jasa Penunjang Urusan Pemerintahan Daerah	*Jumlah pemenuhan laporan penyediaan jasa penunjang PD*				-	12 Laporan	882.325.440,00	864.415.440,00	844.415.440,00	-37.910.000,00			Memperkuat pembangunan sumber daya manusia (SDM), sains, teknologi, pendidikan, kesehatan, prestasi olahraga, kesetaraan gender, serta penguatan peran perempuan, pemuda (generasi milenial dan generasi Z), dan penyandang disabilitas.	PENINGKATAN KEMANDIRIAN MASYARAKAT MISKIN PENINGKATAN KEMANDIRIAN MASYARAKAT MISKIN	Staff Dinas Perpustakaan dan Kearsipan		972.000.000,00	DINAS PERPUSTAKAAN DAN KEARSIPAN
	2.23.01.2.08.0002	Penyediaan Jasa Komunikasi, Sumber Daya Air dan Listrik																		
			Jumlah Laporan Penyediaan Jasa Komunikasi, Sumber Daya Air dan Listrik yang Disediakan				12 Laporan	12 Laporan	214.500.000,00	196.500.000,00	196.500.000,00	-18.000.000,00	Kab. Probolinggo, Semua Kecamatan, Semua Kel/Desa	DANA ALOKASI UMUM (DAU)	Memperkuat pembangunan sumber daya manusia (SDM), sains, teknologi, pendidikan, kesehatan, prestasi olahraga, kesetaraan gender, serta penguatan peran perempuan, pemuda (generasi milenial dan generasi Z), dan penyandang disabilitas.	PENINGKATAN KEMANDIRIAN MASYARAKAT MISKIN PENINGKATAN KEMANDIRIAN MASYARAKAT MISKIN			192.000.000,00	DINAS PERPUSTAKAAN DAN KEARSIPAN
	2.23.01.2.08.0003	Penyediaan Jasa Peralatan dan Perlengkapan Kantor																		
			Jumlah Laporan Penyediaan Jasa Peralatan dan Perlengkapan Kantor yang Disediakan				12 Laporan	2 Laporan	116.568.000,00	136.518.000,00	136.518.000,00	19.950.000,00	Kab. Probolinggo, Kraksaan, Sidomukti	SISA LEBIH PERHITUNGAN ANGGARAN TAHUN SEBELUMNYA	Memperkuat pembangunan sumber daya manusia (SDM), sains, teknologi, pendidikan, kesehatan, prestasi olahraga, kesetaraan gender, serta penguatan peran perempuan, pemuda (generasi milenial dan generasi Z), dan penyandang disabilitas.	PENINGKATAN KEMANDIRIAN MASYARAKAT MISKIN PENINGKATAN KEMANDIRIAN MASYARAKAT MISKIN			130.000.000,00	DINAS PERPUSTAKAAN DAN KEARSIPAN
	2.23.01.2.08.0004	Penyediaan Jasa Pelayanan Umum Kantor																		
			Jumlah Laporan Penyediaan Jasa Pelayanan Umum Kantor yang Disediakan				12 Laporan	12 Laporan	551.257.440,00	531.397.440,00	511.397.440,00	-39.860.000,00	Kab. Probolinggo, Kraksaan, Sidomukti	SISA LEBIH PERHITUNGAN ANGGARAN TAHUN SEBELUMNYA DANA BAGI HASIL (DBH)	Memperkuat pembangunan sumber daya manusia (SDM), sains, teknologi, pendidikan, kesehatan, prestasi olahraga, kesetaraan gender, serta penguatan peran perempuan, pemuda (generasi milenial dan generasi Z), dan penyandang disabilitas.	PENINGKATAN KEMANDIRIAN MASYARAKAT MISKIN PENINGKATAN KEMANDIRIAN MASYARAKAT MISKIN			650.000.000,00	DINAS PERPUSTAKAAN DAN KEARSIPAN
	2.23.01.2.09	Pemeliharaan Barang Milik Daerah Penunjang Urusan Pemerintahan Daerah	*Jumlah Kendaraan Perorangan Dinas atau Kendaraan Dinas Jabatan yang Dipelihara dan dibayarkan Pajaknya*				12 Unit	72 Unit	324.990.000,00	166.700.000,00	199.700.000,00	-125.290.000,00			-	PENINGKATAN KEMANDIRIAN MASYARAKAT MISKIN PENINGKATAN KEMANDIRIAN MASYARAKAT MISKIN	Kendaraan dinas Jabatan Milik Dinas Perpustakaan dan Kearsipan		435.000.000,00	DINAS PERPUSTAKAAN DAN KEARSIPAN
	2.23.01.2.09.0001	Penyediaan Jasa Pemeliharaan, Biaya Pemeliharaan, dan Pajak Kendaraan Perorangan Dinas atau Kendaraan Dinas Jabatan																		
			Jumlah Kendaraan Perorangan Dinas atau Kendaraan Dinas Jabatan yang Dipelihara dan dibayarkan Pajaknya				10 Unit	4 Unit	80.500.000,00	75.500.000,00	50.500.000,00	-30.000.000,00	Kab. Probolinggo, Kraksaan, Sidomukti	SISA LEBIH PERHITUNGAN ANGGARAN TAHUN SEBELUMNYA	-	PENINGKATAN KEMANDIRIAN MASYARAKAT MISKIN PENINGKATAN KEMANDIRIAN MASYARAKAT MISKIN			115.000.000,00	DINAS PERPUSTAKAAN DAN KEARSIPAN
	2.23.01.2.09.0002	Penyediaan Jasa Pemeliharaan, Biaya Pemeliharaan, Pajak dan Perizinan Kendaraan Dinas Operasional atau Lapangan																		
			Jumlah Kendaraan Dinas Operasional atau Lapangan yang Dipelihara dan dibayarkan Pajak dan Perizinannya				20 Unit	5 Unit	101.200.000,00	40.000.000,00	40.000.000,00	-61.200.000,00	Kab. Probolinggo, Kraksaan, Sidomukti	SISA LEBIH PERHITUNGAN ANGGARAN TAHUN SEBELUMNYA	-	PENINGKATAN KEMANDIRIAN MASYARAKAT MISKIN PENINGKATAN KEMANDIRIAN MASYARAKAT MISKIN			25.000.000,00	DINAS PERPUSTAKAAN DAN KEARSIPAN
	2.23.01.2.09.0006	Pemeliharaan Peralatan dan Mesin Lainnya																		
			Jumlah Peralatan dan Mesin Lainnya yang Dipelihara				60 Unit	60 Unit	39.590.000,00	39.500.000,00	39.500.000,00	-90.000,00	Kab. Probolinggo, Kraksaan, Sidomukti	SISA LEBIH PERHITUNGAN ANGGARAN TAHUN SEBELUMNYA	-	PENINGKATAN KEMANDIRIAN MASYARAKAT MISKIN PENINGKATAN KEMANDIRIAN MASYARAKAT MISKIN			45.000.000,00	DINAS PERPUSTAKAAN DAN KEARSIPAN
	2.23.01.2.09.0009	Pemeliharaan/Rehabilitasi Gedung Kantor dan Bangunan Lainnya																		
			Jumlah Gedung Kantor dan Bangunan Lainnya yang Dipelihara/Direhabilitasi				2 Unit	2 Unit	103.700.000,00	0,00	0,00	-103.700.000,00	Kab. Probolinggo, Kraksaan, Sidomukti	DANA TRANSFER UMUM-DANA ALOKASI UMUM	-	PENINGKATAN KEMANDIRIAN MASYARAKAT MISKIN PENINGKATAN KEMANDIRIAN MASYARAKAT MISKIN			0,00	DINAS PERPUSTAKAAN DAN KEARSIPAN
	2.23.01.2.09.0010	Pemeliharaan/Rehabilitasi Sarana dan Prasarana Gedung Kantor atau Bangunan Lainnya																		
			Jumlah Sarana dan Prasarana Gedung Kantor atau Bangunan Lainnya yang Dipelihara/Direhabilitasi				-	3 Unit	0,00	11.700.000,00	69.700.000,00	69.700.000,00	-	SISA LEBIH PERHITUNGAN ANGGARAN TAHUN SEBELUMNYA	-	PENINGKATAN LAYANAN INFRASTRUKTUR YANG BERKAULITAS PENINGKATAN LAYANAN INFRASTRUKTUR YANG BERKAULITAS			250.000.000,00	DINAS PERPUSTAKAAN DAN KEARSIPAN
2.	**2.23.02**	**PROGRAM PEMBINAAN PERPUSTAKAAN**	**Persentase perpustakaan ber SNP (kumulatif perpustakaan Ber NSP)**				**8 %**	**10 persen**	**385.017.300,00**	**646.540.000,00**	**619.818.500,00**	**79.982.700,00**							**465.000.000,00**	

NO	KODE	URUSAN / BIDANG URUSAN / PROGRAM / KEGIATAN / SUB KEGIATAN	INDIKATOR PROGRAM / KEGIATAN / SUB KEGIATAN	TARGET AKHIR PERIODE RENSTRA OPD	REALISASI CAPAIAN RENJA OPD TAHUN 2023	PRAKIRAAN CAPAIAN TARGET RENJA OPD TAHUN 2024	CAPAIAN KINERJA DAN KERANGKA PENDANAAN										KELOMPOK SASARAN	PRAKIRAAN MAJU RENCANA TAHUN 2026		PERANGKAT DAERAH PENANGGUNG JAWAB
							TARGET 2025		PAGU INDIKATIF (Rp)			Bertambah/Berkurang (10-12)	LOKASI	SUMBER DANA	PRIORITAS			TARGET	PAGU INDIKATIF (Rp)	
							SEBELUM	SESUDAH	RKPD 2025	APBD 2025	RKPD PERUBAHAN 2025				NASIONAL	DAERAH				
1	2	3	4	5	6	7	8	9	10	11	12	13	14	15	16	17	18	19	20	21
	2.23.02.2.01	Pengelolaan Perpustakaan Tingkat Daerah Kabupaten/Kota	*Jumlah Perpustakaan yang Dikembangkan di Tingkat Daerah Kabupaten/Kota Sesuai Standar Nasional Perpustakaan di wilayah kab. Sesuai kewenangannya*				10 Nilai	15 perpustakaan	249.981.000,00	280.000.000,00	280.000.000,00	30.019.000,00			-	PENINGKATAN KEMANDIRIAN MASYARAKAT MISKIN PENINGKATAN KEMANDIRIAN MASYARAKAT MISKIN	Perpustakaan Sekolah, Perpustakaan Pesantren dan Perpustakaan Desa		185.000.000,00	DINAS PERPUSTAKAAN DAN KEARSIPAN
	2.23.02.2.01.0011	Pengembangan Perpustakaan di Tingkat Daerah Kabupaten/Kota																		
			Jumlah Perpustakaan yang Dikembangkan di Tingkat Daerah Kabupaten/Kota Sesuai Standar Nasional Perpustakaan di Wilayah Kabupaten/Kota Sesuai Kewenangannya				10 Perpustakaan	15 Perpustakaan	115.105.000,00	200.000.000,00	200.000.000,00	84.895.000,00	Kab. Probolinggo, Kraksaan, Sidomukti	DAU YANG DITENTUKAN PENGGUNAANNYA BIDANG PENDIDIKAN	-	PENINGKATAN KEMANDIRIAN MASYARAKAT MISKIN PENINGKATAN KEMANDIRIAN MASYARAKAT MISKIN			105.000.000,00	DINAS PERPUSTAKAAN DAN KEARSIPAN
	2.23.02.2.01.0018	Pengelolaan dan Pengembangan Bahan Perpustakaan																		
			Jumlah Bahan Perpustakaan yang dikelola dan dikembangkan untuk Mewujudkan Keberagaman Koleksi Perpustakaan				1300 Eksemplar	940 Eksemplar	134.876.000,00	80.000.000,00	80.000.000,00	-54.876.000,00	Kab. Probolinggo, Semua Kecamatan, Semua Kel/Desa	DAU YANG DITENTUKAN PENGGUNAANNYA BIDANG PENDIDIKAN	-	PENINGKATAN KEMANDIRIAN MASYARAKAT MISKIN PENINGKATAN KEMANDIRIAN MASYARAKAT MISKIN			80.000.000,00	DINAS PERPUSTAKAAN DAN KEARSIPAN
	2.23.02.2.02	Pembudayaan Gemar Membaca Tingkat Daerah Kabupaten/Kota	*Jumlah Perpustakaan Berbasis Inklusi Sosial di Wilayah Kabupaten/Kota yang Dikembangkan* *Persentase Masyarakat di Kegiatan Perpustakaan Binaan* *Persentase Partisipasi Masyarakat dalam kegiatana pembudayaan gemar membaca di Kab. Probolinggo*				10 Perpustakaan 90 %	11 Perpustakaan 90 %	135.036.300,00	366.540.000,00	339.818.500,00	204.782.200,00			Memperkuat pembangunan sumber daya manusia (SDM), sains, teknologi, pendidikan, kesehatan, prestasi olahraga, kesetaraan gender, serta penguatan peran perempuan, pemuda (generasi milenial dan generasi Z), dan penyandang disabilitas.	PENINGKATAN KEMANDIRIAN MASYARAKAT MISKIN PENINGKATAN KEMANDIRIAN MASYARAKAT MISKIN	Satuan Pendidikan, Perpustakaan Desa dan Perpustakaan Pesantren		280.000.000,00	DINAS PERPUSTAKAAN DAN KEARSIPAN
	2.23.02.2.02.0006	Pemilihan Duta Baca/Bunda Baca/Bunda Literasi Tingkat Daerah Kabupaten/Kota																		
			Jumlah Duta Baca/Bunda Baca/Bunda Literasi Tingkat Daerah Kabupaten/Kota yang dipilih dan didukung kegiatannya				-	25 Orang	0,00	79.362.500,00	84.822.200,00	84.822.200,00	Kab. Probolinggo, Kraksaan, Sidomukti	DAU YANG DITENTUKAN PENGGUNAANNYA BIDANG PENDIDIKAN	Memperkuat pembangunan sumber daya manusia (SDM), sains, teknologi, pendidikan, kesehatan, prestasi olahraga, kesetaraan gender, serta penguatan peran perempuan, pemuda (generasi milenial dan generasi Z), dan penyandang disabilitas.	PENINGKATAN KEMANDIRIAN MASYARAKAT MISKIN PENINGKATAN KEMANDIRIAN MASYARAKAT MISKIN			150.000.000,00	DINAS PERPUSTAKAAN DAN KEARSIPAN
	2.23.02.2.02.0007	Pengembangan Literasi Berbasis Inklusi Sosial																		
			Jumlah layanan perpustakaan berbasis inklusi sosial di wilayah Kabupaten/Kota yang dikembangkan				11 Perpustakaan	11 Perpustakaan	96.436.300,00	225.577.500,00	215.396.300,00	118.960.000,00	Kab. Probolinggo, Kraksaan, Sidomukti	DAU YANG DITENTUKAN PENGGUNAANNYA BIDANG PENDIDIKAN	Memperkuat pembangunan sumber daya manusia (SDM), sains, teknologi, pendidikan, kesehatan, prestasi olahraga, kesetaraan gender, serta penguatan peran perempuan, pemuda (generasi milenial dan generasi Z), dan penyandang disabilitas.	PENINGKATAN KEMANDIRIAN MASYARAKAT MISKIN PENINGKATAN KEMANDIRIAN MASYARAKAT MISKIN			95.000.000,00	DINAS PERPUSTAKAAN DAN KEARSIPAN
	2.23.02.2.02.0010	Sosialisasi Budaya Baca dan Literasi pada Satuan Pendidikan Dasar dan Masyarakat																		
			Jumlah Lokus Pembudayaan Kegemaran Membaca dan Literasi pada Satuan Pendidikan Dasar dan Masyarakat				15 Lokus	20 Lokus	38.600.000,00	61.600.000,00	39.600.000,00	1.000.000,00	Kab. Probolinggo, Kraksaan, Sidomukti	DAU YANG DITENTUKAN PENGGUNAANNYA BIDANG PENDIDIKAN	Memperkuat pembangunan sumber daya manusia (SDM), sains, teknologi, pendidikan, kesehatan, prestasi olahraga, kesetaraan gender, serta penguatan peran perempuan, pemuda (generasi milenial dan generasi Z), dan penyandang disabilitas.	PENINGKATAN KEMANDIRIAN MASYARAKAT MISKIN PENINGKATAN KEMANDIRIAN MASYARAKAT MISKIN			35.000.000,00	DINAS PERPUSTAKAAN DAN KEARSIPAN
3.	**2.23.03**	**PROGRAM PELESTARIAN KOLEKSI NASIONAL DAN NASKAH KUNO**	**Presentase Koleksi Nasional dan naskah Kuno yang di Lestarikan**				**-**	**7 %**	**6.520.500,00**	**6.165.000,00**	**32.886.500,00**	**18.479.500,00**							**25.000.000,00**	
	2.23.03.2.01	Pelestarian Naskah Kuno Milik Daerah Kabupaten/Kota	*Presentase Koleksi Nasional dan naskah Kuno yang di Lestarikan*				40 Orang	7 persen	6.520.500,00	6.165.000,00	32.886.500,00	26.366.000,00			-	PENINGKATAN KEMANDIRIAN MASYARAKAT MISKIN PENINGKATAN KEMANDIRIAN MASYARAKAT MISKIN	Masyarakat Umum dan Pemerintah Desa		25.000.000,00	DINAS PERPUSTAKAAN DAN KEARSIPAN
	2.23.03.2.01.0003	Peningkatan Peran Serta Masyarakat dalam Penyimpanan, Perawatan, Pelestarian, dan Pendaftaran Naskah Kuno																		
			Jumlah masyarakat yang berperan dalam penyimpanan, perawatan, pelestarian dan pendaftaran naskah kuno				40 Orang	40 Orang	0,00	0,00	0,00	0,00	Kab. Probolinggo, Kraksaan, Sidomukti	DANA TRANSFER UMUM-DANA ALOKASI UMUM	-	PENINGKATAN KEMANDIRIAN MASYARAKAT MISKIN PENINGKATAN KEMANDIRIAN MASYARAKAT MISKIN			0,00	DINAS PERPUSTAKAAN DAN KEARSIPAN
	2.23.03.2.01.0004	Pengembangan, Pengolahan dan Pengalihmediaan Naskah Kuno yang Dimiliki oleh Masyarakat untuk Dilestarikan dan Didayagunakan																		
			Jumlah Naskah Kuno yang dimiliki masyarakat yang dilakukan pengembangan, pengolahan, pengalihmediaan untuk dilestarikan dan didayagunakan				4 Eksemplar	4 Eksemplar	6.520.500,00	6.165.000,00	32.886.500,00	26.366.000,00	Kab. Probolinggo, Kraksaan, Sidomukti	DAU YANG DITENTUKAN PENGGUNAANNYA BIDANG PENDIDIKAN	-	PENINGKATAN KEMANDIRIAN MASYARAKAT MISKIN PENINGKATAN KEMANDIRIAN MASYARAKAT MISKIN			25.000.000,00	DINAS PERPUSTAKAAN DAN KEARSIPAN
	2.24	**URUSAN PEMERINTAHAN BIDANG KEARSIPAN**							**166.185.000,00**	**188.531.300,00**	**85.549.300,00**	**-80.635.700,00**							**330.000.000,00**	

NO	KODE	URUSAN / BIDANG URUSAN / PROGRAM / KEGIATAN / SUB KEGIATAN	INDIKATOR PROGRAM / KEGIATAN / SUB KEGIATAN	TARGET AKHIR PERIODE RENSTRA OPD	REALISASI CAPAIAN RENJA OPD TAHUN 2023	PRAKIRAAN CAPAIAN TARGET RENJA OPD TAHUN 2024	CAPAIAN KINERJA DAN KERANGKA PENDANAAN										KELOMPOK SASARAN	PRAKIRAAN MAJU RENCANA TAHUN 2026		PERANGKAT DAERAH PENANGGUNG JAWAB
							TARGET 2025		PAGU INDIKATIF (Rp)			Bertambah/Berkurang (10-12)	LOKASI	SUMBER DANA	PRIORITAS			TARGET	PAGU INDIKATIF (Rp)	
							SEBELUM	SESUDAH	RKPD 2025	APBD 2025	RKPD PERUBAHAN 2025				NASIONAL	DAERAH				
1	2	3	4	5	6	7	8	9	10	11	12	13	14	15	16	17	18	19	20	21
1.	**2.24.02**	**PROGRAM PENGELOLAAN ARSIP**	**Presentase pengelolaan arsip dinamis dan statis oleh lembaga kearsipan sesuai standart**				**-**	**19 %**	**166.185.000,00**	**188.531.300,00**	**85.549.300,00**	**163.815.000,00**							**330.000.000,00**	
	2.24.02.2.01	Pengelolaan Arsip Dinamis Daerah Kabupaten/Kota	*Jumlah perangkat daerah, BUMD, dan Pemerintahan Desa/Kelurahan yang mengelola Arsip Dinamis sesuai standart*				1000 Berkas	52 SKPD	93.774.000,00	112.327.500,00	53.955.500,00	-39.818.500,00			-	PENINGKATAN KEMANDIRIAN MASYARAKAT MISKIN PENINGKATAN KEMANDIRIAN MASYARAKAT MISKIN	Pemerintah Desa/Kelurahan, BUMD,OPD		145.000.000,00	DINAS PERPUSTAKAAN DAN KEARSIPAN
	2.24.02.2.01.0001	Penciptaan dan Penggunaan Arsip Dinamis																		
			Jumlah Naskah Dinas yang Diciptakan dan Digunakan				1000 Berkas	1000 Berkas	69.646.000,00	37.800.000,00	37.800.000,00	-31.846.000,00	Kab. Probolinggo, Kraksaan, Sidomukti	SISA LEBIH PERHITUNGAN ANGGARAN TAHUN SEBELUMNYA	-	PENINGKATAN KEMANDIRIAN MASYARAKAT MISKIN PENINGKATAN KEMANDIRIAN MASYARAKAT MISKIN			80.000.000,00	DINAS PERPUSTAKAAN DAN KEARSIPAN
	2.24.02.2.01.0002	Pemeliharaan dan Penyusutan Arsip Dinamis																		
			Jumlah Naskah Dinas yang Dilakukan Pemeliharaan dan Penyusutan				500 Berkas	500 Berkas	11.550.000,00	59.572.000,00	1.200.000,00	-10.350.000,00	Kab. Probolinggo, Kraksaan, Sidomukti	SISA LEBIH PERHITUNGAN ANGGARAN TAHUN SEBELUMNYA PENDAPATAN BAGI HASIL PAJAK ROKOK	-	PENINGKATAN KEMANDIRIAN MASYARAKAT MISKIN PENINGKATAN KEMANDIRIAN MASYARAKAT MISKIN			35.000.000,00	DINAS PERPUSTAKAAN DAN KEARSIPAN
	2.24.02.2.01.0003	Pengawasan Arsip Dinamis Kewenangan Kabupaten/Kota																		
			Jumlah Laporan Hasil Pengawasan Arsip Dinamis Kewenangan Kabupaten/Kota				20 Laporan	20 Laporan	12.578.000,00	14.955.500,00	14.955.500,00	2.377.500,00	Kab. Probolinggo, Kraksaan, Sidomukti	SISA LEBIH PERHITUNGAN ANGGARAN TAHUN SEBELUMNYA PENDAPATAN BAGI HASIL PAJAK ROKOK	-	PENINGKATAN KEMANDIRIAN MASYARAKAT MISKIN PENINGKATAN KEMANDIRIAN MASYARAKAT MISKIN			30.000.000,00	DINAS PERPUSTAKAAN DAN KEARSIPAN
	2.24.02.2.02	Pengelolaan Arsip Statis Daerah Kabupaten/Kota	*Jumlah Arsip Statis yang Dilakukan Akusisi, Pengolahan, Preservasi dan Akses Arsip Statis*				60 Arsip	400 Arsip	38.221.000,00	57.463.800,00	26.053.800,00	-12.167.200,00			-	PENINGKATAN KEMANDIRIAN MASYARAKAT MISKIN PENINGKATAN KEMANDIRIAN MASYARAKAT MISKIN	Pemerintah Desa/Kelurahan, BUMD,OPD		80.000.000,00	DINAS PERPUSTAKAAN DAN KEARSIPAN
	2.24.02.2.02.0004	Akuisisi, Pengolahan, Preservasi, dan Akses Arsip Statis																		
			Jumlah Arsip Statis yang Dilakukan Akusisi, Pengolahan, Preservasi dan Akses Arsip Statis				60 Arsip	60 Arsip	38.221.000,00	57.463.800,00	26.053.800,00	-12.167.200,00	Kab. Probolinggo, Kraksaan, Sidomukti	SISA LEBIH PERHITUNGAN ANGGARAN TAHUN SEBELUMNYA PENDAPATAN BAGI HASIL PAJAK ROKOK	-	PENINGKATAN KEMANDIRIAN MASYARAKAT MISKIN PENINGKATAN KEMANDIRIAN MASYARAKAT MISKIN			80.000.000,00	DINAS PERPUSTAKAAN DAN KEARSIPAN
	2.24.02.2.03	Pengelolaan Simpul Jaringan Informasi Kearsipan Nasional Tingkat Kabupaten/Kota	*Jumlah arsip yang dimasukkan dalam SIKN/JIKN*				3 Laporan	70 Arsip	34.190.000,00	18.740.000,00	5.540.000,00	-28.650.000,00			-	PENINGKATAN KEMANDIRIAN MASYARAKAT MISKIN PENINGKATAN KEMANDIRIAN MASYARAKAT MISKIN	Pemerintah Desa/Kelurahan, BUMD,OPD		105.000.000,00	DINAS PERPUSTAKAAN DAN KEARSIPAN
	2.24.02.2.03.0002	Pemberdayaan Kapasitas Unit Kearsipan dan Lembaga Kearsipan Daerah Kabupaten/Kota																		
			Jumlah Laporan Hasil Pemberdayaan Kapasitas Unit Kearsipan dan Lembaga Kearsipan Daerah Kabupaten/Kota				3 Laporan	3 Laporan	34.190.000,00	18.740.000,00	5.540.000,00	-28.650.000,00	Kab. Probolinggo, Kraksaan, Sidomukti	SISA LEBIH PERHITUNGAN ANGGARAN TAHUN SEBELUMNYA PENDAPATAN BAGI HASIL PAJAK ROKOK	-	PENINGKATAN KEMANDIRIAN MASYARAKAT MISKIN PENINGKATAN KEMANDIRIAN MASYARAKAT MISKIN			105.000.000,00	DINAS PERPUSTAKAAN DAN KEARSIPAN
		DINAS PERIKANAN							**16.636.601.044,00**	**7.738.694.552,00**	**7.485.482.332,00**	**-9.151.118.712,00**							**450.000.000,00**	
	3	**URUSAN PEMERINTAHAN PILIHAN**							**16.636.601.044,00**	**7.738.694.552,00**	**7.485.482.332,00**	**-9.151.118.712,00**							**450.000.000,00**	
	3.25	**URUSAN PEMERINTAHAN BIDANG KELAUTAN DAN PERIKANAN**							**16.636.601.044,00**	**7.738.694.552,00**	**7.485.482.332,00**	**-9.151.118.712,00**							**450.000.000,00**	
1.	**3.25.01**	**PROGRAM PENUNJANG URUSAN PEMERINTAHAN DAERAH KABUPATEN/KOTA**	**Persentase kenaikan nilai SAKIP Perangkat Daerah**				**-**	**5 persentase**	**9.922.575.644,00**	**6.653.676.552,00**	**6.518.801.552,00**	**-9.922.575.644,00**							**0,00**	
	3.25.01.2.01	Perencanaan, Penganggaran, dan Evaluasi Kinerja Perangkat Daerah	*Jumlah Dokumen Perencanaan, Penganggaran dan Evaluasi Kinerja yang Disusun dan Dilaporkan Tepat Waktu*				-	13 Dokumen	93.661.200,00	280.827.500,00	272.227.500,00	178.566.300,00			Memperkuat reformasi politik, hukum dan birokrasi, serta memperkuat pencegahan dan pemberantasan korupsi, narkoba, judi, dan penyeludupan.	PENINGKATAN TATA KELOLA PEMERINTAHAN DAERAH PENINGKATAN TATA KELOLA PEMERINTAHAN DAERAH	-		0,00	DINAS PERIKANAN
	3.25.01.2.01.0001	Penyusunan Dokumen Perencanaan Perangkat Daerah																		
			Jumlah Dokumen Perencanaan Perangkat Daerah				6 Dokumen	6 Dokumen	21.040.000,00	272.742.500,00	268.042.500,00	247.002.500,00	Kab. Probolinggo, Semua Kecamatan, Semua Kel/Desa	SISA LEBIH PERHITUNGAN ANGGARAN TAHUN SEBELUMNYA DANA ALOKASI UMUM (DAU) PENDAPATAN BAGI HASIL PAJAK ROKOK	Memperkuat reformasi politik, hukum dan birokrasi, serta memperkuat pencegahan dan pemberantasan korupsi, narkoba, judi, dan penyeludupan.	PENINGKATAN TATA KELOLA PEMERINTAHAN DAERAH PENINGKATAN TATA KELOLA PEMERINTAHAN DAERAH			0,00	DINAS PERIKANAN
	3.25.01.2.01.0006	Koordinasi dan Penyusunan Laporan Capaian Kinerja dan Ikhtisar Realisasi Kinerja SKPD																		
			Jumlah Laporan Capaian Kinerja dan Ikhtisar Realisasi Kinerja SKPD dan Laporan Hasil Koordinasi Penyusunan Laporan Capaian Kinerja dan Ikhtisar Realisasi Kinerja SKPD				3 Laporan	3 Laporan	10.000.000,00	0,00	0,00	-10.000.000,00	Kab. Probolinggo, Semua Kecamatan, Semua Kel/Desa	DANA ALOKASI UMUM (DAU)	Memperkuat reformasi politik, hukum dan birokrasi, serta memperkuat pencegahan dan pemberantasan korupsi, narkoba, judi, dan penyeludupan.	PENINGKATAN TATA KELOLA PEMERINTAHAN DAERAH PENINGKATAN TATA KELOLA PEMERINTAHAN DAERAH			0,00	DINAS PERIKANAN
	3.25.01.2.01.0007	Evaluasi Kinerja Perangkat Daerah																		

NO	KODE	URUSAN / BIDANG URUSAN / PROGRAM / KEGIATAN / SUB KEGIATAN	INDIKATOR PROGRAM / KEGIATAN / SUB KEGIATAN	TARGET AKHIR PERIODE RENSTRA OPD	REALISASI CAPAIAN RENJA OPD TAHUN 2023	PRAKIRAAN CAPAIAN TARGET RENJA OPD TAHUN 2024	CAPAIAN KINERJA DAN KERANGKA PENDANAAN										KELOMPOK SASARAN	PRAKIRAAN MAJU RENCANA TAHUN 2026		PERANGKAT DAERAH PENANGGUNG JAWAB
							TARGET 2025		PAGU INDIKATIF (Rp)			Bertambah/Berkurang (10-12)	LOKASI	SUMBER DANA	PRIORITAS			TARGET	PAGU INDIKATIF (Rp)	
							SEBELUM	SESUDAH	RKPD 2025	APBD 2025	RKPD PERUBAHAN 2025				NASIONAL	DAERAH				
1	2	3	4	5	6	7	8	9	10	11	12	13	14	15	16	17	18	19	20	21
			Jumlah Laporan Evaluasi Kinerja Perangkat Daerah				4 Laporan	4 Laporan	62.621.200,00	8.085.000,00	4.185.000,00	-58.436.200,00	Kab. Probolinggo, Semua Kecamatan, Semua Kel/Desa	SISA LEBIH PERHITUNGAN ANGGARAN TAHUN SEBELUMNYA PENDAPATAN BAGI HASIL PAJAK ROKOK	Memperkuat reformasi politik, hukum dan birokrasi, serta memperkuat pencegahan dan pemberantasan korupsi, narkoba, judi, dan penyeludupan.	PENINGKATAN TATA KELOLA PEMERINTAHAN DAERAH PENINGKATAN TATA KELOLA PEMERINTAHAN DAERAH			0,00	DINAS PERIKANAN
	3.25.01.2.02	Administrasi Keuangan Perangkat Daerah	*Jumlah Dokumen Adminnistrasi Keuangan PD yang Dilaporkan Tepat Waktu*				-	129 Dokumen	4.266.540.002,00	5.008.746.708,00	4.970.426.708,00	703.886.706,00			Memperkuat reformasi politik, hukum dan birokrasi, serta memperkuat pencegahan dan pemberantasan korupsi, narkoba, judi, dan penyeludupan.	PENINGKATAN TATA KELOLA PEMERINTAHAN DAERAH PENINGKATAN TATA KELOLA PEMERINTAHAN DAERAH	-		0,00	DINAS PERIKANAN
	3.25.01.2.02.0001	Penyediaan Gaji dan Tunjangan ASN																		
			Jumlah Orang yang Menerima Gaji dan Tunjangan ASN				420 Orang/ bulan	476 Orang/ bulan	4.001.030.002,00	4.963.841.708,00	4.960.221.708,00	959.191.706,00	Kab. Probolinggo, Semua Kecamatan, Semua Kel/Desa	DANA ALOKASI UMUM (DAU)	Memperkuat reformasi politik, hukum dan birokrasi, serta memperkuat pencegahan dan pemberantasan korupsi, narkoba, judi, dan penyeludupan.	PENINGKATAN TATA KELOLA PEMERINTAHAN DAERAH PENINGKATAN TATA KELOLA PEMERINTAHAN DAERAH			0,00	DINAS PERIKANAN
	3.25.01.2.02.0002	Penyediaan Administrasi Pelaksanaan Tugas ASN																		
			Jumlah Dokumen Hasil Penyediaan Administrasi Pelaksanaan Tugas ASN				12 Dokumen	12 Dokumen	235.400.000,00	29.548.000,00	3.648.000,00	-231.752.000,00	Kab. Probolinggo, Semua Kecamatan, Semua Kel/Desa	PENDAPATAN BAGI HASIL PAJAK ROKOK	Memperkuat reformasi politik, hukum dan birokrasi, serta memperkuat pencegahan dan pemberantasan korupsi, narkoba, judi, dan penyeludupan.	PENINGKATAN TATA KELOLA PEMERINTAHAN DAERAH PENINGKATAN TATA KELOLA PEMERINTAHAN DAERAH			0,00	DINAS PERIKANAN
	3.25.01.2.02.0003	Pelaksanaan Penatausahaan dan Pengujian/Verifikasi Keuangan SKPD																		
			Jumlah Dokumen Penatausahaan dan Pengujian/Verifikasi Keuangan SKPD				100 Dokumen	150 Dokumen	20.110.000,00	9.920.000,00	4.120.000,00	-15.990.000,00	Kab. Probolinggo, Semua Kecamatan, Semua Kel/Desa	SISA LEBIH PERHITUNGAN ANGGARAN TAHUN SEBELUMNYA PENDAPATAN BAGI HASIL PAJAK ROKOK	Memperkuat reformasi politik, hukum dan birokrasi, serta memperkuat pencegahan dan pemberantasan korupsi, narkoba, judi, dan penyeludupan.	PENINGKATAN TATA KELOLA PEMERINTAHAN DAERAH PENINGKATAN TATA KELOLA PEMERINTAHAN DAERAH			0,00	DINAS PERIKANAN
	3.25.01.2.02.0005	Koordinasi dan Penyusunan Laporan Keuangan Akhir Tahun SKPD																		
			Jumlah Laporan Keuangan Akhir Tahun SKPD dan Laporan Hasil Koordinasi Penyusunan Laporan Keuangan Akhir Tahun SKPD				1 Laporan	1 Laporan	10.000.000,00	5.437.000,00	2.437.000,00	-7.563.000,00	Kab. Probolinggo, Semua Kecamatan, Semua Kel/Desa	SISA LEBIH PERHITUNGAN ANGGARAN TAHUN SEBELUMNYA DANA ALOKASI UMUM (DAU) PENDAPATAN BAGI HASIL PAJAK ROKOK	Memperkuat reformasi politik, hukum dan birokrasi, serta memperkuat pencegahan dan pemberantasan korupsi, narkoba, judi, dan penyeludupan.	PENINGKATAN TATA KELOLA PEMERINTAHAN DAERAH PENINGKATAN TATA KELOLA PEMERINTAHAN DAERAH			0,00	DINAS PERIKANAN
	3.25.01.2.06	Administrasi Umum Perangkat Daerah	*Prosentase Pemenuhan Admnistrasi Umum PD*				-	100 %	348.386.170,00	232.474.400,00	160.184.400,00	-188.201.770,00			Memperkuat reformasi politik, hukum dan birokrasi, serta memperkuat pencegahan dan pemberantasan korupsi, narkoba, judi, dan penyeludupan.	PENINGKATAN TATA KELOLA PEMERINTAHAN DAERAH PENINGKATAN TATA KELOLA PEMERINTAHAN DAERAH	-		0,00	DINAS PERIKANAN
	3.25.01.2.06.0001	Penyediaan Komponen Instalasi Listrik/Penerangan Bangunan Kantor																		
			Jumlah Paket Komponen Instalasi Listrik/Penerangan Bangunan Kantor yang Disediakan				5 Paket	4 Paket	8.246.000,00	1.600.000,00	1.600.000,00	-6.646.000,00	Kab. Probolinggo, Semua Kecamatan, Semua Kel/Desa	DANA ALOKASI UMUM (DAU) PENDAPATAN BAGI HASIL PAJAK ROKOK	Memperkuat reformasi politik, hukum dan birokrasi, serta memperkuat pencegahan dan pemberantasan korupsi, narkoba, judi, dan penyeludupan.	PENINGKATAN TATA KELOLA PEMERINTAHAN DAERAH PENINGKATAN TATA KELOLA PEMERINTAHAN DAERAH			0,00	DINAS PERIKANAN
	3.25.01.2.06.0002	Penyediaan Peralatan dan Perlengkapan Kantor																		
			Jumlah Paket Peralatan dan Perlengkapan Kantor yang Disediakan				75 Paket	24 Paket	53.693.000,00	9.982.800,00	9.982.800,00	-43.710.200,00	Kab. Probolinggo, Semua Kecamatan, Semua Kel/Desa	SISA LEBIH PERHITUNGAN ANGGARAN TAHUN SEBELUMNYA DANA BAGI HASIL (DBH) DANA ALOKASI UMUM (DAU) PENDAPATAN BAGI HASIL PAJAK ROKOK	Memperkuat reformasi politik, hukum dan birokrasi, serta memperkuat pencegahan dan pemberantasan korupsi, narkoba, judi, dan penyeludupan.	PENINGKATAN TATA KELOLA PEMERINTAHAN DAERAH PENINGKATAN TATA KELOLA PEMERINTAHAN DAERAH			0,00	DINAS PERIKANAN
	3.25.01.2.06.0003	Penyediaan Peralatan Rumah Tangga																		
			Jumlah Paket Peralatan Rumah Tangga yang Disediakan				25 Paket	24 Paket	35.536.500,00	10.285.000,00	7.315.000,00	-28.221.500,00	Kab. Probolinggo, Semua Kecamatan, Semua Kel/Desa	SISA LEBIH PERHITUNGAN ANGGARAN TAHUN SEBELUMNYA DANA ALOKASI UMUM (DAU) PENDAPATAN BAGI HASIL PAJAK ROKOK	Memperkuat reformasi politik, hukum dan birokrasi, serta memperkuat pencegahan dan pemberantasan korupsi, narkoba, judi, dan penyeludupan.	PENINGKATAN TATA KELOLA PEMERINTAHAN DAERAH PENINGKATAN TATA KELOLA PEMERINTAHAN DAERAH			0,00	DINAS PERIKANAN
	3.25.01.2.06.0004	Penyediaan Bahan Logistik Kantor																		
			Jumlah Paket Bahan Logistik Kantor yang Disediakan				7 Paket	12 Paket	151.788.000,00	103.659.000,00	98.339.000,00	-53.449.000,00	Kab. Probolinggo, Semua Kecamatan, Semua Kel/Desa	SISA LEBIH PERHITUNGAN ANGGARAN TAHUN SEBELUMNYA DANA BAGI HASIL (DBH) DANA ALOKASI UMUM (DAU) PENDAPATAN BAGI HASIL PAJAK ROKOK	Memperkuat reformasi politik, hukum dan birokrasi, serta memperkuat pencegahan dan pemberantasan korupsi, narkoba, judi, dan penyeludupan.	PENINGKATAN TATA KELOLA PEMERINTAHAN DAERAH PENINGKATAN TATA KELOLA PEMERINTAHAN DAERAH			0,00	DINAS PERIKANAN
	3.25.01.2.06.0005	Penyediaan Barang Cetakan dan Penggandaan																		

NO	KODE	URUSAN / BIDANG URUSAN / PROGRAM / KEGIATAN / SUB KEGIATAN	INDIKATOR PROGRAM / KEGIATAN / SUB KEGIATAN	TARGET AKHIR PERIODE RENSTRA OPD	REALISASI CAPAIAN RENJA OPD TAHUN 2023	PRAKIRAAN CAPAIAN TARGET RENJA OPD TAHUN 2024	CAPAIAN KINERJA DAN KERANGKA PENDANAAN										KELOMPOK SASARAN	PRAKIRAAN MAJU RENCANA TAHUN 2026		PERANGKAT DAERAH PENANGGUNG JAWAB
							TARGET 2025		PAGU INDIKATIF (Rp)			Bertambah/Berkurang (10-12)	LOKASI	SUMBER DANA	PRIORITAS			TARGET	PAGU INDIKATIF (Rp)	
							SEBELUM	SESUDAH	RKPD 2025	APBD 2025	RKPD PERUBAHAN 2025				NASIONAL	DAERAH				
1	2	3	4	5	6	7	8	9	10	11	12	13	14	15	16	17	18	19	20	21
			Jumlah Paket Barang Cetakan dan Penggandaan yang Disediakan				6 Paket	6 Paket	11.700.670,00	3.618.000,00	3.618.000,00	-8.082.670,00	Kab. Probolinggo, Semua Kecamatan, Semua Kel/Desa	DANA ALOKASI UMUM (DAU) PENDAPATAN BAGI HASIL PAJAK ROKOK	Memperkuat reformasi politik, hukum dan birokrasi, serta memperkuat pencegahan dan pemberantasan korupsi, narkoba, judi, dan penyeludupan.	PENINGKATAN TATA KELOLA PEMERINTAHAN DAERAH PENINGKATAN TATA KELOLA PEMERINTAHAN DAERAH			0,00	DINAS PERIKANAN
	3.25.01.2.06.0009	Penyelenggaraan Rapat Koordinasi dan Konsultasi SKPD																		
			Jumlah Laporan Penyelenggaraan Rapat Koordinasi dan Konsultasi SKPD				200 Laporan	227 Laporan	87.422.000,00	103.329.600,00	39.329.600,00	-48.092.400,00	Kab. Probolinggo, Semua Kecamatan, Semua Kel/Desa	SISA LEBIH PERHITUNGAN ANGGARAN TAHUN SEBELUMNYA DANA ALOKASI UMUM (DAU) PENDAPATAN BAGI HASIL PAJAK ROKOK	Memperkuat reformasi politik, hukum dan birokrasi, serta memperkuat pencegahan dan pemberantasan korupsi, narkoba, judi, dan penyeludupan.	PENINGKATAN TATA KELOLA PEMERINTAHAN DAERAH PENINGKATAN TATA KELOLA PEMERINTAHAN DAERAH			0,00	DINAS PERIKANAN
	3.25.01.2.07	Pengadaan Barang Milik Daerah Penunjang Urusan Pemerintah Daerah	*Prosentase Pemenuhan BMD yang Sesuai Dengan RKBMD*				-	100 %	736.279.500,00	14.691.000,00	9.026.000,00	-727.253.500,00			Memperkuat reformasi politik, hukum dan birokrasi, serta memperkuat pencegahan dan pemberantasan korupsi, narkoba, judi, dan penyeludupan.	PENINGKATAN TATA KELOLA PEMERINTAHAN DAERAH PENINGKATAN TATA KELOLA PEMERINTAHAN DAERAH	-		0,00	DINAS PERIKANAN
	3.25.01.2.07.0006	Pengadaan Peralatan dan Mesin Lainnya																		
			Jumlah Unit Peralatan dan Mesin Lainnya yang Disediakan				5 Unit	1 Unit	736.279.500,00	14.691.000,00	9.026.000,00	-727.253.500,00	Kab. Probolinggo, Semua Kecamatan, Semua Kel/Desa	DANA ALOKASI UMUM (DAU) PENDAPATAN BAGI HASIL PAJAK ROKOK	Memperkuat reformasi politik, hukum dan birokrasi, serta memperkuat pencegahan dan pemberantasan korupsi, narkoba, judi, dan penyeludupan.	PENINGKATAN TATA KELOLA PEMERINTAHAN DAERAH PENINGKATAN TATA KELOLA PEMERINTAHAN DAERAH			0,00	DINAS PERIKANAN
	3.25.01.2.08	Penyediaan Jasa Penunjang Urusan Pemerintahan Daerah	*Jumlah Pemenuhan Laporan Penyediaan Jasa Penunjang PD*				-	24 Laporan	924.232.472,00	834.218.344,00	824.218.344,00	-100.014.128,00			Memperkuat reformasi politik, hukum dan birokrasi, serta memperkuat pencegahan dan pemberantasan korupsi, narkoba, judi, dan penyeludupan.	PENINGKATAN TATA KELOLA PEMERINTAHAN DAERAH PENINGKATAN TATA KELOLA PEMERINTAHAN DAERAH	-		0,00	DINAS PERIKANAN
	3.25.01.2.08.0002	Penyediaan Jasa Komunikasi, Sumber Daya Air dan Listrik																		
			Jumlah Laporan Penyediaan Jasa Komunikasi, Sumber Daya Air dan Listrik yang Disediakan				12 Laporan	12 Laporan	103.426.861,00	151.320.612,00	151.320.612,00	47.893.751,00	Kab. Probolinggo, Semua Kecamatan, Semua Kel/Desa	DANA ALOKASI UMUM (DAU)	Memperkuat reformasi politik, hukum dan birokrasi, serta memperkuat pencegahan dan pemberantasan korupsi, narkoba, judi, dan penyeludupan.	PENINGKATAN TATA KELOLA PEMERINTAHAN DAERAH PENINGKATAN TATA KELOLA PEMERINTAHAN DAERAH			0,00	DINAS PERIKANAN
	3.25.01.2.08.0004	Penyediaan Jasa Pelayanan Umum Kantor																		
			Jumlah Laporan Penyediaan Jasa Pelayanan Umum Kantor yang Disediakan				12 Laporan	12 Laporan	820.805.611,00	682.897.732,00	672.897.732,00	-147.907.879,00	Kab. Probolinggo, Semua Kecamatan, Semua Kel/Desa	SISA LEBIH PERHITUNGAN ANGGARAN TAHUN SEBELUMNYA DANA BAGI HASIL (DBH) PENDAPATAN BAGI HASIL PAJAK ROKOK	Memperkuat reformasi politik, hukum dan birokrasi, serta memperkuat pencegahan dan pemberantasan korupsi, narkoba, judi, dan penyeludupan.	PENINGKATAN TATA KELOLA PEMERINTAHAN DAERAH PENINGKATAN TATA KELOLA PEMERINTAHAN DAERAH			0,00	DINAS PERIKANAN
	3.25.01.2.09	Pemeliharaan Barang Milik Daerah Penunjang Urusan Pemerintahan Daerah	*Jumlah Barang Milik Daerah Penunjang Urusan Pemerintahan Daerah Dalam Kondisi Baik*				-	94 Unit	3.553.476.300,00	282.718.600,00	282.718.600,00	-3.270.757.700,00			Memperkuat reformasi politik, hukum dan birokrasi, serta memperkuat pencegahan dan pemberantasan korupsi, narkoba, judi, dan penyeludupan.	PENINGKATAN TATA KELOLA PEMERINTAHAN DAERAH PENINGKATAN TATA KELOLA PEMERINTAHAN DAERAH	-		0,00	DINAS PERIKANAN
	3.25.01.2.09.0002	Penyediaan Jasa Pemeliharaan, Biaya Pemeliharaan, Pajak dan Perizinan Kendaraan Dinas Operasional atau Lapangan																		
			Jumlah Kendaraan Dinas Operasional atau Lapangan yang Dipelihara dan dibayarkan Pajak dan Perizinannya				37 Unit	30 Unit	149.700.000,00	66.900.000,00	66.900.000,00	-82.800.000,00	Kab. Probolinggo, Semua Kecamatan, Semua Kel/Desa	PAJAK ROKOK SISA LEBIH PERHITUNGAN ANGGARAN TAHUN SEBELUMNYA DANA ALOKASI UMUM (DAU)	Memperkuat reformasi politik, hukum dan birokrasi, serta memperkuat pencegahan dan pemberantasan korupsi, narkoba, judi, dan penyeludupan.	PENINGKATAN TATA KELOLA PEMERINTAHAN DAERAH PENINGKATAN TATA KELOLA PEMERINTAHAN DAERAH			0,00	DINAS PERIKANAN
	3.25.01.2.09.0003	Penyediaan Jasa Pemeliharaan, Biaya Pemeliharaan dan Perizinan Alat Besar																		
			Jumlah Alat Besar yang Dipelihara dan dibayarkan Perizinannya				1 Unit	1 Unit	68.005.000,00	0,00	0,00	-68.005.000,00	Kab. Probolinggo, Semua Kecamatan, Semua Kel/Desa	DANA ALOKASI UMUM (DAU)	Memperkuat reformasi politik, hukum dan birokrasi, serta memperkuat pencegahan dan pemberantasan korupsi, narkoba, judi, dan penyeludupan.	PENINGKATAN TATA KELOLA PEMERINTAHAN DAERAH PENINGKATAN TATA KELOLA PEMERINTAHAN DAERAH			0,00	DINAS PERIKANAN
	3.25.01.2.09.0006	Pemeliharaan Peralatan dan Mesin Lainnya																		
			Jumlah Peralatan dan Mesin Lainnya yang Dipelihara				57 Unit	24 Unit	77.600.000,00	15.840.000,00	15.840.000,00	-61.760.000,00	Kab. Probolinggo, Semua Kecamatan, Semua Kel/Desa	DANA ALOKASI UMUM (DAU) PENDAPATAN BAGI HASIL PAJAK ROKOK	Memperkuat reformasi politik, hukum dan birokrasi, serta memperkuat pencegahan dan pemberantasan korupsi, narkoba, judi, dan penyeludupan.	PENINGKATAN TATA KELOLA PEMERINTAHAN DAERAH PENINGKATAN TATA KELOLA PEMERINTAHAN DAERAH			0,00	DINAS PERIKANAN
	3.25.01.2.09.0011	Pemeliharaan/Rehabilitasi Sarana dan Prasarana Pendukung Gedung Kantor atau Bangunan Lainnya																		
			Jumlah Sarana dan Prasarana Pendukung Gedung Kantor atau Bangunan Lainnya yang Dipelihara/Direhabilitasi				1 Unit	1 Unit	3.258.171.300,00	199.978.600,00	199.978.600,00	-3.058.192.700,00	Kab. Probolinggo, Semua Kecamatan, Semua Kel/Desa	SISA LEBIH PERHITUNGAN ANGGARAN TAHUN SEBELUMNYA DANA ALOKASI UMUM (DAU)	Memperkuat reformasi politik, hukum dan birokrasi, serta memperkuat pencegahan dan pemberantasan korupsi, narkoba, judi, dan penyeludupan.	PENINGKATAN TATA KELOLA PEMERINTAHAN DAERAH PENINGKATAN TATA KELOLA PEMERINTAHAN DAERAH			0,00	DINAS PERIKANAN

NO	KODE	URUSAN / BIDANG URUSAN / PROGRAM / KEGIATAN / SUB KEGIATAN	INDIKATOR PROGRAM / KEGIATAN / SUB KEGIATAN	TARGET AKHIR PERIODE RENSTRA OPD	REALISASI CAPAIAN RENJA OPD TAHUN 2023	PRAKIRAAN CAPAIAN TARGET RENJA OPD TAHUN 2024	CAPAIAN KINERJA DAN KERANGKA PENDANAAN										KELOMPOK SASARAN	PRAKIRAAN MAJU RENCANA TAHUN 2026		PERANGKAT DAERAH PENANGGUNG JAWAB
							TARGET 2025		PAGU INDIKATIF (Rp)			Bertambah/Berkurang (10-12)	LOKASI	SUMBER DANA	PRIORITAS			TARGET	PAGU INDIKATIF (Rp)	
							SEBELUM	SESUDAH	RKPD 2025	APBD 2025	RKPD PERUBAHAN 2025				NASIONAL	DAERAH				
1	2	3	4	5	6	7	8	9	10	11	12	13	14	15	16	17	18	19	20	21
2.	**3.25.03**	**PROGRAM PENGELOLAAN PERIKANAN TANGKAP**	**Indeks pengelolaan perikanan tangkap**				**-**	**25,08 Indeks**	**1.263.684.600,00**	**476.475.000,00**	**461.875.000,00**	**-1.263.684.600,00**							**0,00**	
	3.25.03.2.01	Pengelolaan Penangkapan Ikan di Wilayah Sungai, Danau, Waduk, Rawa, dan Genangan Air Lainnya yang Dapat Diusahakan dalam 1 (Satu) Daerah Kabupaten/ Kota	*Prosentase wilayah tangkap PUD yang dikelola*				-	20,51 %	100.000.000,00	20.000.000,00	11.337.000,00	-88.663.000,00			Memantapkan sistem pertahanan keamanan negara dan mendorong kemandirian bangsa melalui swasembada pangan, energi, air, ekonomi kreatif, ekonomi hijau, dan ekonomi biru	MEMBUKA SUMBER-SUMBER PERTUMBUHAN EKONOMI BARU MEMBUKA SUMBER-SUMBER PERTUMBUHAN EKONOMI BARU	-		0,00	DINAS PERIKANAN
	3.25.03.2.01.0001	Penyediaan Data dan Informasi Sumber Daya Ikan																		
			Jumlah Data dan Informasi Sumber Daya Ikan di Perairan Darat dalam Satu Kabupaten/Kota yang Tersedia				12 Dokumen	12 Dokumen	25.000.000,00	0,00	0,00	-25.000.000,00	Kab. Probolinggo, Semua Kecamatan, Semua Kel/Desa	PENDAPATAN BAGI HASIL PAJAK ROKOK	Memantapkan sistem pertahanan keamanan negara dan mendorong kemandirian bangsa melalui swasembada pangan, energi, air, ekonomi kreatif, ekonomi hijau, dan ekonomi biru	MEMBUKA SUMBER-SUMBER PERTUMBUHAN EKONOMI BARU MEMBUKA SUMBER-SUMBER PERTUMBUHAN EKONOMI BARU			0,00	DINAS PERIKANAN
	3.25.03.2.01.0002	Penyediaan Prasarana Usaha Perikanan Tangkap																		
			Jumlah Prasarana Usaha Perikanan Tangkap yang Tersedia				3 Unit	2 Unit	75.000.000,00	20.000.000,00	11.337.000,00	-63.663.000,00	Kab. Probolinggo, Semua Kecamatan, Semua Kel/Desa	PENDAPATAN ASLI DAERAH (PAD) SISA LEBIH PERHITUNGAN ANGGARAN TAHUN SEBELUMNYA PENDAPATAN BAGI HASIL PAJAK ROKOK	Memantapkan sistem pertahanan keamanan negara dan mendorong kemandirian bangsa melalui swasembada pangan, energi, air, ekonomi kreatif, ekonomi hijau, dan ekonomi biru	PENGENDALIAN INFLASI DAERAH PENGENDALIAN INFLASI DAERAH			0,00	DINAS PERIKANAN
	3.25.03.2.02	Pemberdayaan Nelayan Kecil dalam Daerah Kabupaten/Kota	*Prosentase KUB yang aktif*				-	33,77 %	1.038.684.600,00	405.000.000,00	405.000.000,00	-633.684.600,00			Memantapkan sistem pertahanan keamanan negara dan mendorong kemandirian bangsa melalui swasembada pangan, energi, air, ekonomi kreatif, ekonomi hijau, dan ekonomi biru	MEMBUKA SUMBER-SUMBER PERTUMBUHAN EKONOMI BARU MEMBUKA SUMBER-SUMBER PERTUMBUHAN EKONOMI BARU	-		0,00	DINAS PERIKANAN
	3.25.03.2.02.0001	Pengembangan Kapasitas Nelayan Kecil																		
			Jumlah Nelayan Kecil yang Meningkat Kapasitasnya				90 Orang	245 Orang	72.677.800,00	405.000.000,00	405.000.000,00	332.322.200,00	Kab. Probolinggo, Semua Kecamatan, Semua Kel/Desa	SISA LEBIH PERHITUNGAN ANGGARAN TAHUN SEBELUMNYA DAU YANG DITENTUKAN PENGGUNAANNYA BIDANG PENDIDIKAN	Memantapkan sistem pertahanan keamanan negara dan mendorong kemandirian bangsa melalui swasembada pangan, energi, air, ekonomi kreatif, ekonomi hijau, dan ekonomi biru	MEMBUKA SUMBER-SUMBER PERTUMBUHAN EKONOMI BARU MEMBUKA SUMBER-SUMBER PERTUMBUHAN EKONOMI BARU			0,00	DINAS PERIKANAN
	3.25.03.2.02.0002	Pelaksanaan Fasilitasi Pembentukan dan Pengembangan Kelembagaan Nelayan Kecil																		
			Jumlah Kelompok Nelayan Kecil yang Difasilitasi Pembentukan dan Pengembangan Kelembagaannya				7 Kelompok	7 Kelompok	30.000.000,00	0,00	0,00	-30.000.000,00	Kab. Probolinggo, Semua Kecamatan, Semua Kel/Desa	PAJAK ROKOK	Memantapkan sistem pertahanan keamanan negara dan mendorong kemandirian bangsa melalui swasembada pangan, energi, air, ekonomi kreatif, ekonomi hijau, dan ekonomi biru	MEMBUKA SUMBER-SUMBER PERTUMBUHAN EKONOMI BARU MEMBUKA SUMBER-SUMBER PERTUMBUHAN EKONOMI BARU			0,00	DINAS PERIKANAN
	3.25.03.2.02.0003	Pelaksanaan Fasilitasi Bantuan Pendanaan, Bantuan Pembiayaan, Kemitraan Usaha																		
			Jumlah Unit Usaha yang Difasilitasi Penyaluran Bantuan Pen Danaan, Bantuan Pembiayaan, Kemitraan Usaha				2 Unit Usaha	8800 Unit Usaha	30.000.000,00	0,00	0,00	-30.000.000,00	Kab. Probolinggo, Semua Kecamatan, Semua Kel/Desa	PAJAK ROKOK DBH CUKAI HASIL TEMBAKAU (CHT)	Memantapkan sistem pertahanan keamanan negara dan mendorong kemandirian bangsa melalui swasembada pangan, energi, air, ekonomi kreatif, ekonomi hijau, dan ekonomi biru	MEMBUKA SUMBER-SUMBER PERTUMBUHAN EKONOMI BARU MEMBUKA SUMBER-SUMBER PERTUMBUHAN EKONOMI BARU			0,00	DINAS PERIKANAN
	3.25.03.2.02.0004	Penyediaan Sarana dan Prasarana Pemberdayaan Usaha Nelayan Skala Kecil																		
			Jumlah Sarana dan Prasarana Pemberdayaan Usaha Nelayan Skala Kecil				10 Unit	3 Unit	906.006.800,00	0,00	0,00	-906.006.800,00	Kab. Probolinggo, Semua Kecamatan, Semua Kel/Desa	PENDAPATAN ASLI DAERAH (PAD)	Memantapkan sistem pertahanan keamanan negara dan mendorong kemandirian bangsa melalui swasembada pangan, energi, air, ekonomi kreatif, ekonomi hijau, dan ekonomi biru	PENGENDALIAN INFLASI DAERAH PENGENDALIAN INFLASI DAERAH			0,00	DINAS PERIKANAN
	3.25.03.2.03	Pengelolaan dan Penyelenggaraan Tempat Pelelangan Ikan (TPI)	*Nilai indeks kepuasan masyarakat*				-	76,61-88,30 NIK	125.000.000,00	51.475.000,00	45.538.000,00	-79.462.000,00			Memantapkan sistem pertahanan keamanan negara dan mendorong kemandirian bangsa melalui swasembada pangan, energi, air, ekonomi kreatif, ekonomi hijau, dan ekonomi biru	PENGENDALIAN INFLASI DAERAH PENGENDALIAN INFLASI DAERAH	-		0,00	DINAS PERIKANAN
	3.25.03.2.03.0002	Pelayanan Penyelenggaraan Tempat Pelelangan Ikan (TPI)																		
			Jumlah Layanan dalam rangka Penyelenggaraan Tempat Pelelangan Ikan (TPI)				6 Layanan	7 Layanan	125.000.000,00	51.475.000,00	45.538.000,00	-79.462.000,00	Kab. Probolinggo, Semua Kecamatan, Semua Kel/Desa	PENDAPATAN ASLI DAERAH (PAD) SISA LEBIH PERHITUNGAN ANGGARAN TAHUN SEBELUMNYA DANA ALOKASI UMUM (DAU)	Memantapkan sistem pertahanan keamanan negara dan mendorong kemandirian bangsa melalui swasembada pangan, energi, air, ekonomi kreatif, ekonomi hijau, dan ekonomi biru	PENGENDALIAN INFLASI DAERAH PENGENDALIAN INFLASI DAERAH			0,00	DINAS PERIKANAN
3.	**3.25.04**	**PROGRAM PENGELOLAAN PERIKANAN BUDIDAYA**	**Indeks Pengelolaan Perikanan Budidaya**				**-**	**17 indeks**	**1.889.090.940,00**	**255.543.000,00**	**222.175.200,00**	**-1.439.090.940,00**							**450.000.000,00**	

NO	KODE	URUSAN / BIDANG URUSAN / PROGRAM / KEGIATAN / SUB KEGIATAN	INDIKATOR PROGRAM / KEGIATAN / SUB KEGIATAN	TARGET AKHIR PERIODE RENSTRA OPD	REALISASI CAPAIAN RENJA OPD TAHUN 2023	PRAKIRAAN CAPAIAN TARGET RENJA OPD TAHUN 2024	CAPAIAN KINERJA DAN KERANGKA PENDANAAN										KELOMPOK SASARAN	PRAKIRAAN MAJU RENCANA TAHUN 2026		PERANGKAT DAERAH PENANGGUNG JAWAB
							TARGET 2025		PAGU INDIKATIF (Rp)			Bertambah/Berkurang (10-12)	LOKASI	SUMBER DANA	PRIORITAS			TARGET	PAGU INDIKATIF (Rp)	
							SEBELUM	SESUDAH	RKPD 2025	APBD 2025	RKPD PERUBAHAN 2025				NASIONAL	DAERAH				
1	2	3	4	5	6	7	8	9	10	11	12	13	14	15	16	17	18	19	20	21
	3.25.04.2.02	Pemberdayaan Pembudi Daya Ikan Kecil	*Persentase kelompok pembudidaya ikan yang aktif*				-	9,44 %	356.941.400,00	158.633.000,00	135.385.200,00	-221.556.200,00			Memantapkan sistem pertahanan keamanan negara dan mendorong kemandirian bangsa melalui swasembada pangan, energi, air, ekonomi kreatif, ekonomi hijau, dan ekonomi biru	MEMBUKA SUMBER-SUMBER PERTUMBUHAN EKONOMI BARU MEMBUKA SUMBER-SUMBER PERTUMBUHAN EKONOMI BARU	-		450.000.000,00	DINAS PERIKANAN
	3.25.04.2.02.0001	Pengembangan Kapasitas Pembudi Daya Ikan Kecil																		
			Jumlah Kelompok Pembudi Daya Ikan Kecil yang Mengikuti Pengembangan Kapasitas				3 Kelompok	3 Kelompok	154.910.600,00	118.100.000,00	105.850.000,00	-49.060.600,00	Kab. Probolinggo, Semua Kecamatan, Semua Kel/Desa Kab. Probolinggo, Kraksaan, Patokan Kab. Probolinggo, Maron, Wonorejo Kab. Probolinggo, Gending, Pesisir Kab. Probolinggo, Gending, Pajurangan	SISA LEBIH PERHITUNGAN ANGGARAN TAHUN SEBELUMNYA DANA ALOKASI UMUM (DAU) DAU YANG DITENTUKAN P ENGGUNAANN YA BIDANG PENDIDIKAN PENDAPATAN BAGI HASIL PAJAK ROKOK	Memantapkan sistem pertahanan keamanan negara dan mendorong kemandirian bangsa melalui swasembada pangan, energi, air, ekonomi kreatif, ekonomi hijau, dan ekonomi biru	MEMBUKA SUMBER-SUMBER PERTUMBUHAN EKONOMI BARU MEMBUKA SUMBER-SUMBER PERTUMBUHAN EKONOMI BARU			250.000.000,00	DINAS PERIKANAN
	3.25.04.2.02.0002	Pelaksanaan Fasilitasi Pembentukan dan Pengembangan Kelembagaan Pembudi Daya Ikan Kecil																		
			Jumlah Kelompok Pembudi Daya Ikan Kecil yang Mengikuti Pembentukan dan Pengembangan Kelembagaan				3 Kelompok	3 Kelompok	45.000.000,00	0,00	0,00	-45.000.000,00	Kab. Probolinggo, Semua Kecamatan, Semua Kel/Desa	PAJAK ROKOK	Memantapkan sistem pertahanan keamanan negara dan mendorong kemandirian bangsa melalui swasembada pangan, energi, air, ekonomi kreatif, ekonomi hijau, dan ekonomi biru	MEMBUKA SUMBER-SUMBER PERTUMBUHAN EKONOMI BARU MEMBUKA SUMBER-SUMBER PERTUMBUHAN EKONOMI BARU			0,00	DINAS PERIKANAN
	3.25.04.2.02.0003	Pelaksanaan Fasilitasi Bantuan Pendanaan, Bantuan Pembiayaan, Kemitraan Usaha																		
			Jumlah Kelompok Usaha yang terfasilitasi Bantuan Pendanaan, Bantuan Pembiayaan, Kemitraan Usahanya				2 Kelompok	2 Kelompok	45.000.000,00	0,00	0,00	-45.000.000,00	Kab. Probolinggo, Semua Kecamatan, Semua Kel/Desa	PAJAK ROKOK	Memantapkan sistem pertahanan keamanan negara dan mendorong kemandirian bangsa melalui swasembada pangan, energi, air, ekonomi kreatif, ekonomi hijau, dan ekonomi biru	MEMBUKA SUMBER-SUMBER PERTUMBUHAN EKONOMI BARU MEMBUKA SUMBER-SUMBER PERTUMBUHAN EKONOMI BARU			0,00	DINAS PERIKANAN
	3.25.04.2.02.0004	Pemberian Pendampingan, Kemudahanan Akses Ilmu Pengetahuan, Teknologi dan Informasi, serta Penyelenggaraan Pendidikan dan Pelatihan																		
			Jumlah Kelompok Usaha yang Memperoleh Pendampingan, Kemudahanan Akses Ilmu Pengetahuan, Teknologi dan Informasi, Serta Penyelenggaraan Pendidikan dan Pelatihan				10 Kelompok	3 Kelompok	112.030.800,00	40.533.000,00	29.535.200,00	-82.495.600,00	Kab. Probolinggo, Dringu, Pabean	SISA LEBIH PERHITUNGAN ANGGARAN TAHUN SEBELUMNYA DANA ALOKASI UMUM (DAU) DAU YANG DITENTUKAN P ENGGUNAANN YA BIDANG PENDIDIKAN PENDAPATAN BAGI HASIL PAJAK ROKOK	Memantapkan sistem pertahanan keamanan negara dan mendorong kemandirian bangsa melalui swasembada pangan, energi, air, ekonomi kreatif, ekonomi hijau, dan ekonomi biru	MEMBUKA SUMBER-SUMBER PERTUMBUHAN EKONOMI BARU MEMBUKA SUMBER-SUMBER PERTUMBUHAN EKONOMI BARU			200.000.000,00	DINAS PERIKANAN
	3.25.04.2.04	Pengelolaan Pembudidayaan Ikan	*Persentase pokdakan penerima Sarana dan manfaat prasarana budidaya ikan*				-	36,67 %	1.532.149.540,00	96.910.000,00	86.790.000,00	-1.445.359.540,00			Memantapkan sistem pertahanan keamanan negara dan mendorong kemandirian bangsa melalui swasembada pangan, energi, air, ekonomi kreatif, ekonomi hijau, dan ekonomi biru	MEMBUKA SUMBER-SUMBER PERTUMBUHAN EKONOMI BARU MEMBUKA SUMBER-SUMBER PERTUMBUHAN EKONOMI BARU	-		0,00	DINAS PERIKANAN
	3.25.04.2.04.0001	Penyediaan Data dan Informasi Pembudidayaan Ikan dalam 1 (Satu) Daerah Kabupaten/Kota																		
			Jumlah Data dan Informasi Pembudidayaan Ikan dalam 1 (Satu) Daerah Kabupaten/Kota				12 Dokumen	12 Dokumen	50.000.000,00	0,00	0,00	-50.000.000,00	Kab. Probolinggo, Semua Kecamatan, Semua Kel/Desa	PAJAK ROKOK	Memantapkan sistem pertahanan keamanan negara dan mendorong kemandirian bangsa melalui swasembada pangan, energi, air, ekonomi kreatif, ekonomi hijau, dan ekonomi biru	MEMBUKA SUMBER-SUMBER PERTUMBUHAN EKONOMI BARU MEMBUKA SUMBER-SUMBER PERTUMBUHAN EKONOMI BARU			0,00	DINAS PERIKANAN
	3.25.04.2.04.0004	Pengelolaan Kesehatan Ikan dan Lingkungan Budidaya dalam 1 (Satu) Daerah Kabupaten/Kota																		
			Jumlah Hasil Ikan dan Lingkungan Budidaya dalam 1 (Satu) Daerah Kabupaten/Kota yang Teruji Melalui Pengelolaan Kesehatan Ikan				4 Dokumen	4 Dokumen	50.000.000,00	20.000.000,00	9.880.000,00	-40.120.000,00	Kab. Probolinggo, Semua Kecamatan, Semua Kel/Desa	SISA LEBIH PERHITUNGAN ANGGARAN TAHUN SEBELUMNYA PENDAPATAN BAGI HASIL PAJAK ROKOK	Memantapkan sistem pertahanan keamanan negara dan mendorong kemandirian bangsa melalui swasembada pangan, energi, air, ekonomi kreatif, ekonomi hijau, dan ekonomi biru	PENGENDALIAN INFLASI DAERAH PENGENDALIAN INFLASI DAERAH			0,00	DINAS PERIKANAN
	3.25.04.2.04.0009	Penjaminan Ketersediaan Sarana Pembudidayaan Ikan dalam 1 (Satu) Daerah Kabupaten/Kota																		
			Jumlah Sarana Pembudidayaan Ikan dalam 1 (Satu) Daerah Kabupaten/Kota				6 Unit	5 Unit	1.432.149.540,00	76.910.000,00	76.910.000,00	-1.355.239.540,00	Kab. Probolinggo, Semua Kecamatan, Semua Kel/Desa	PENDAPATAN ASLI DAERAH (PAD) SISA LEBIH PERHITUNGAN ANGGARAN TAHUN SEBELUMNYA DANA ALOKASI UMUM (DAU)	Memantapkan sistem pertahanan keamanan negara dan mendorong kemandirian bangsa melalui swasembada pangan, energi, air, ekonomi kreatif, ekonomi hijau, dan ekonomi biru	PENGENDALIAN INFLASI DAERAH PENGENDALIAN INFLASI DAERAH			0,00	DINAS PERIKANAN
4.	**3.25.05**	**PROGRAM PENGAWASAN SUMBER DAYA KELAUTAN DAN PERIKANAN**	**Persentase kepatuhan pelaku usaha perikanan**				**-**	**20 persentase**	**70.000.000,00**	**25.000.000,00**	**12.900.000,00**	**-70.000.000,00**							**0,00**	

NO	KODE	URUSAN / BIDANG URUSAN / PROGRAM / KEGIATAN / SUB KEGIATAN	INDIKATOR PROGRAM / KEGIATAN / SUB KEGIATAN	TARGET AKHIR PERIODE RENSTRA OPD	REALISASI CAPAIAN RENJA OPD TAHUN 2023	PRAKIRAAN CAPAIAN TARGET RENJA OPD TAHUN 2024	CAPAIAN KINERJA DAN KERANGKA PENDANAAN										KELOMPOK SASARAN	PRAKIRAAN MAJU RENCANA TAHUN 2026		PERANGKAT DAERAH PENANGGUNG JAWAB
							TARGET 2025		PAGU INDIKATIF (Rp)			Bertambah/Berkurang (10-12)	LOKASI	SUMBER DANA	PRIORITAS			TARGET	PAGU INDIKATIF (Rp)	
							SEBELUM	SESUDAH	RKPD 2025	APBD 2025	RKPD PERUBAHAN 2025				NASIONAL	DAERAH				
1	2	3	4	5	6	7	8	9	10	11	12	13	14	15	16	17	18	19	20	21
	3.25.05.2.01	Pengawasan Sumber Daya Perikanan di Wilayah Sungai, Danau, Waduk, Rawa, dan Genangan Air Lainnya yang Dapat Diusahakan Dalam Kabupaten/Kota	-				-		70.000.000,00	25.000.000,00	12.900.000,00	-57.100.000,00			Memantapkan sistem pertahanan keamanan negara dan mendorong kemandirian bangsa melalui swasembada pangan, energi, air, ekonomi kreatif, ekonomi hijau, dan ekonomi biru	PENGENDALIAN INFLASI DAERAH PENGENDALIAN INFLASI DAERAH	-		0,00	DINAS PERIKANAN
	3.25.05.2.01.0004	Pengawasan usaha pembudidayaan ikan sesuai kewenangan kabupaten/kota																		
			Jumlah pelaku usaha pembudidayaan ikan yang diperiksa kepatuhannya sesuai kewenangan kabupaten/kota				50 Pelaku Usaha	28 Pelaku Usaha	20.000.000,00	10.000.000,00	4.400.000,00	-15.600.000,00	Kab. Probolinggo, Semua Kecamatan, Semua Kel/Desa	PENDAPATAN BAGI HASIL PAJAK ROKOK	Memantapkan sistem pertahanan keamanan negara dan mendorong kemandirian bangsa melalui swasembada pangan, energi, air, ekonomi kreatif, ekonomi hijau, dan ekonomi biru	PENGENDALIAN INFLASI DAERAH PENGENDALIAN INFLASI DAERAH			0,00	DINAS PERIKANAN
	3.25.05.2.01.0006	Pengawasan usaha pemasaran hasil perikanan dan/atau usaha pengolahan hasil perikanan sesuai kewenangan kabupaten/kota																		
			Jumlah pelaku usaha pemasaran hasil perikanan dan/atau usaha pengolahan hasil perikanan sesuai kewenangan kabupaten/kota				40 Pelaku Usaha	40 Pelaku Usaha	15.000.000,00	0,00	0,00	-15.000.000,00	Kab. Probolinggo, Semua Kecamatan, Semua Kel/Desa	PAJAK ROKOK	Memantapkan sistem pertahanan keamanan negara dan mendorong kemandirian bangsa melalui swasembada pangan, energi, air, ekonomi kreatif, ekonomi hijau, dan ekonomi biru	PENGENDALIAN INFLASI DAERAH PENGENDALIAN INFLASI DAERAH			0,00	DINAS PERIKANAN
	3.25.05.2.01.0007	Pengawasan usaha penangkapan ikan dan/atau usaha pengangkutan ikan sesuai kewenangan kabupaten/kota																		
			Jumlah pelaku usaha penangkapan ikan dan/atau usaha pengangkutan ikan sesuai kewenangan kabupaten/kota				60 Pelaku Usaha	25 Pelaku Usaha	25.000.000,00	15.000.000,00	8.500.000,00	-16.500.000,00	Kab. Probolinggo, Semua Kecamatan, Semua Kel/Desa	SISA LEBIH PERHITUNGAN ANGGARAN TAHUN SEBELUMNYA PENDAPATAN BAGI HASIL PAJAK ROKOK	Memantapkan sistem pertahanan keamanan negara dan mendorong kemandirian bangsa melalui swasembada pangan, energi, air, ekonomi kreatif, ekonomi hijau, dan ekonomi biru	PENGENDALIAN INFLASI DAERAH PENGENDALIAN INFLASI DAERAH			0,00	DINAS PERIKANAN
	3.25.05.2.01.0010	Penanganan perkara sanksi administratif bidang perikanan izin kabupaten/kota																		
			Jumlah perkara sanksi administratif bidang perikanan yang memiliki izin kabupaten/kota yang ditangani				2 Perkara	2 Perkara	10.000.000,00	0,00	0,00	-10.000.000,00	Kab. Probolinggo, Semua Kecamatan, Semua Kel/Desa	PAJAK ROKOK	Memantapkan sistem pertahanan keamanan negara dan mendorong kemandirian bangsa melalui swasembada pangan, energi, air, ekonomi kreatif, ekonomi hijau, dan ekonomi biru	PENGENDALIAN INFLASI DAERAH PENGENDALIAN INFLASI DAERAH			0,00	DINAS PERIKANAN
5.	**3.25.06**	**PROGRAM PENGOLAHAN DAN PEMASARAN HASIL PERIKANAN**	**Indeks pengolahan dan pemasaran hasil perikanan**				**-**	**0 indeks**	**3.491.249.860,00**	**328.000.000,00**	**269.730.580,00**	**-3.491.249.860,00**							**0,00**	
	3.25.06.2.01	Penerbitan Tanda Daftar Usaha Pengolahan Hasil Perikanan bagi Usaha Skala Mikro dan Kecil	*Persentase unit usaha pengolahan hasil perikanan usaha skala mikro dan kecil yang memiliki NIB (Nomor Induk Berusaha)*				-	17 %	50.000.000,00	25.000.000,00	13.930.000,00	-36.070.000,00			Memantapkan sistem pertahanan keamanan negara dan mendorong kemandirian bangsa melalui swasembada pangan, energi, air, ekonomi kreatif, ekonomi hijau, dan ekonomi biru	MEMBUKA SUMBER-SUMBER PERTUMBUHAN EKONOMI BARU MEMBUKA SUMBER-SUMBER PERTUMBUHAN EKONOMI BARU	-		0,00	DINAS PERIKANAN
	3.25.06.2.01.0004	Pelaksanaan verifikasi perizinan berusaha sesuai dengan standar usaha bidang Pengolahan dan Pemasaran Hasil Perikanan berdasarkan skala usaha dan tingkat risiko																		
			Jumlah rekomendasi perizinan berusaha sesuai dengan standar usaha bidang Pengolahan dan Pemasaran Hasil Perikanan berdasarkan skala usaha dan tingkat risiko				60 Rekomendasi	100 Rekomendasi	30.000.000,00	15.000.000,00	9.630.000,00	-20.370.000,00	Kab. Probolinggo, Semua Kecamatan, Semua Kel/Desa	PENDAPATAN BAGI HASIL PAJAK ROKOK	Memantapkan sistem pertahanan keamanan negara dan mendorong kemandirian bangsa melalui swasembada pangan, energi, air, ekonomi kreatif, ekonomi hijau, dan ekonomi biru	MEMBUKA SUMBER-SUMBER PERTUMBUHAN EKONOMI BARU MEMBUKA SUMBER-SUMBER PERTUMBUHAN EKONOMI BARU			0,00	DINAS PERIKANAN
	3.25.06.2.01.0005	Penyediaan Data dan Informasi Usaha Pemasaran dan Pengolahan Hasil Perikanan dalam 1 (Satu) Daerah Kabupaten/Kota berdasarkan skala usaha dan risiko																		
			Jumlah Data dan Informasi Usaha Pemasaran dan Pengolahan Hasil Perikanan berdasarkan skala usaha dan risiko				12 Dokumen	12 Dokumen	20.000.000,00	10.000.000,00	4.300.000,00	-15.700.000,00	Kab. Probolinggo, Semua Kecamatan, Semua Kel/Desa	SISA LEBIH PERHITUNGAN ANGGARAN TAHUN SEBELUMNYA PENDAPATAN BAGI HASIL PAJAK ROKOK	Memantapkan sistem pertahanan keamanan negara dan mendorong kemandirian bangsa melalui swasembada pangan, energi, air, ekonomi kreatif, ekonomi hijau, dan ekonomi biru	MEMBUKA SUMBER-SUMBER PERTUMBUHAN EKONOMI BARU MEMBUKA SUMBER-SUMBER PERTUMBUHAN EKONOMI BARU			0,00	DINAS PERIKANAN
	3.25.06.2.02	Pembinaan Mutu dan Keamanan Hasil Perikanan bagi Usaha Pengolahan dan Pemasaran Skala Mikro dan Kecil	*Persentase peningkatan sertifikasi mutu produk olahan hasil perikanan*				-	50 %	130.000.000,00	60.000.000,00	35.990.580,00	-94.009.420,00			Memantapkan sistem pertahanan keamanan negara dan mendorong kemandirian bangsa melalui swasembada pangan, energi, air, ekonomi kreatif, ekonomi hijau, dan ekonomi biru	PENGENDALIAN INFLASI DAERAH PENGENDALIAN INFLASI DAERAH	-		0,00	DINAS PERIKANAN
	3.25.06.2.02.0002	Pembinaan terhadap Penerapan Persyaratan Perizinan Berusaha Pada Usaha Pengolahan dan Pemasaran Hasil Perikanan sesuai Skala Usaha dan Risiko																		
			Jumlah Unit Usaha Pengolahan dan Pemasaran Hasil Perikanan yang mendapatkan pembinaan terhadap Penerapan Persyaratan Perizinan Berusaha Pada Usaha Pengolahan dan Pemasaran Hasil Perikanan sesuai Skala Usaha dan Risiko				165 Unit Usaha	70 Unit Usaha	130.000.000,00	60.000.000,00	35.990.580,00	-94.009.420,00	Kab. Probolinggo, Semua Kecamatan, Semua Kel/Desa	SISA LEBIH PERHITUNGAN ANGGARAN TAHUN SEBELUMNYA PENDAPATAN BAGI HASIL PAJAK ROKOK	Memantapkan sistem pertahanan keamanan negara dan mendorong kemandirian bangsa melalui swasembada pangan, energi, air, ekonomi kreatif, ekonomi hijau, dan ekonomi biru	PENGENDALIAN INFLASI DAERAH PENGENDALIAN INFLASI DAERAH			0,00	DINAS PERIKANAN
	3.25.06.2.03	Penyediaan dan Penyaluran Bahan Baku Industri Pengolahan Ikan dalam 1 (Satu) Daerah Kabupaten/ Kota	*Persentase pemenuhan bahan baku Unit Pengolahan Ikan*				-	33 %	3.311.249.860,00	243.000.000,00	219.810.000,00	-3.091.439.860,00			Memantapkan sistem pertahanan keamanan negara dan mendorong kemandirian bangsa melalui swasembada pangan, energi, air, ekonomi kreatif, ekonomi hijau, dan ekonomi biru	PENINGKATAN DIVERSIFIKASI PANGAN PENINGKATAN DIVERSIFIKASI PANGAN	-		0,00	DINAS PERIKANAN

NO	KODE	URUSAN / BIDANG URUSAN / PROGRAM / KEGIATAN / SUB KEGIATAN	INDIKATOR PROGRAM / KEGIATAN / SUB KEGIATAN	TARGET AKHIR PERIODE RENSTRA OPD	REALISASI CAPAIAN RENJA OPD TAHUN 2023	PRAKIRAAN CAPAIAN TARGET RENJA OPD TAHUN 2024	CAPAIAN KINERJA DAN KERANGKA PENDANAAN										KELOMPOK SASARAN	PRAKIRAAN MAJU RENCANA TAHUN 2026		PERANGKAT DAERAH PENANGGUNG JAWAB
							TARGET 2025		PAGU INDIKATIF (Rp)			Bertambah/Berkurang (10-12)	LOKASI	SUMBER DANA	PRIORITAS			TARGET	PAGU INDIKATIF (Rp)	
							SEBELUM	SESUDAH	RKPD 2025	APBD 2025	RKPD PERUBAHAN 2025				NASIONAL	DAERAH				
1	2	3	4	5	6	7	8	9	10	11	12	13	14	15	16	17	18	19	20	21
	3.25.06.2.03.0001	Peningkatan Ketersediaan Ikan untuk Konsumsi dan Usaha Pengolahan dalam 1 (Satu) Daerah Kabupaten/Kota																		
			Jumlah Peningkatan Ketersediaan Ikan untuk Konsumsi dan Usaha Pengolahan Dalam 1 (Satu) Daerah Kabupaten/Kota				100 Ton	0,1 Ton	115.000.000,00	68.000.000,00	50.910.000,00	-64.090.000,00	Kab. Probolinggo, Semua Kecamatan, Semua Kel/Desa	SISA LEBIH PERHITUNGAN ANGGARAN TAHUN SEBELUMNYA DANA ALOKASI UMUM (DAU) PENDAPATAN BAGI HASIL PAJAK ROKOK	Memantapkan sistem pertahanan keamanan negara dan mendorong kemandirian bangsa melalui swasembada pangan, energi, air, ekonomi kreatif, ekonomi hijau, dan ekonomi biru	PENINGKATAN DIVERSIFIKASI PANGAN PENINGKATAN DIVERSIFIKASI PANGAN			0,00	DINAS PERIKANAN
	3.25.06.2.03.0002	Pemberian Fasilitas bagi Pelaku Usaha Perikanan Skala Mikro dan Kecil dalam 1 (Satu) Daerah Kabupaten/Kota																		
			Jumlah Pelaku Usaha Perikanan Skala Mikro dan Kecil dalam 1 (Satu) Daerah Kabupaten/Kota yang Terfasilitasi				64 Pelaku Usaha	41 Pelaku Usaha	3.196.249.860,00	175.000.000,00	168.900.000,00	-3.027.349.860,00	Kab. Probolinggo, Semua Kecamatan, Semua Kel/Desa	SISA LEBIH PERHITUNGAN ANGGARAN TAHUN SEBELUMNYA PENDAPATAN BAGI HASIL PAJAK ROKOK	Memantapkan sistem pertahanan keamanan negara dan mendorong kemandirian bangsa melalui swasembada pangan, energi, air, ekonomi kreatif, ekonomi hijau, dan ekonomi biru	PENINGKATAN DIVERSIFIKASI PANGAN PENINGKATAN DIVERSIFIKASI PANGAN			0,00	DINAS PERIKANAN
		DINAS PERTANIAN							**46.434.557.986,00**	**53.245.187.209,00**	**46.857.890.194,00**	**423.332.208,00**							**46.510.227.053,00**	
	3	**URUSAN PEMERINTAHAN PILIHAN**							**46.434.557.986,00**	**53.245.187.209,00**	**46.857.890.194,00**	**423.332.208,00**							**46.510.227.053,00**	
	3.27	**URUSAN PEMERINTAHAN BIDANG PERTANIAN**							**46.434.557.986,00**	**53.245.187.209,00**	**46.857.890.194,00**	**423.332.208,00**							**46.510.227.053,00**	
1.	**3.27.01**	**PROGRAM PENUNJANG URUSAN PEMERINTAHAN DAERAH KABUPATEN/KOTA**	**Persentase Kenaikan Nilai SAKIP Perangkat Daerah**				**-**	**5 %**	**21.562.082.228,00**	**27.783.989.509,00**	**27.518.157.184,00**	**1.576.052.772,00**							**23.138.135.000,00**	
	3.27.01.2.01	Perencanaan, Penganggaran, dan Evaluasi Kinerja Perangkat Daerah	*Jumlah dokumen Perencanaan, penganggaran dan evaluasi kinerja yang disusun dan dilaporkan tepat waktu*				-	22 Dokumen	115.351.000,00	75.000.000,00	35.000.000,00	-80.351.000,00			-	- -	-		150.000.000,00	DINAS PERTANIAN
	3.27.01.2.01.0001	Penyusunan Dokumen Perencanaan Perangkat Daerah																		
			Jumlah Dokumen Perencanaan Perangkat Daerah				6 Dokumen	6 Dokumen	115.351.000,00	75.000.000,00	35.000.000,00	-80.351.000,00	Kab. Probolinggo, Semua Kecamatan, Semua Kel/Desa	SISA LEBIH PERHITUNGAN ANGGARAN TAHUN SEBELUMNYA DANA ALOKASI UMUM (DAU)	-	- -			150.000.000,00	DINAS PERTANIAN
	3.27.01.2.02	Administrasi Keuangan Perangkat Daerah	*Jumlah dokumen administrasi keuangan PD yang dilaporkan tepat waktu*				-	47 %	18.656.391.446,00	24.805.882.727,00	24.490.736.727,00	5.834.345.281,00			-	- -	-		20.130.000.000,00	DINAS PERTANIAN
	3.27.01.2.02.0001	Penyediaan Gaji dan Tunjangan ASN																		
			Jumlah Orang yang Menerima Gaji dan Tunjangan ASN				210 Orang/ bulan	210 Orang/ bulan	18.557.837.446,00	24.780.882.727,00	24.480.436.727,00	5.922.599.281,00	Kab. Probolinggo, Semua Kecamatan, Semua Kel/Desa	DANA ALOKASI UMUM (DAU)	-	- -			20.000.000.000,00	DINAS PERTANIAN
	3.27.01.2.02.0002	Penyediaan Administrasi Pelaksanaan Tugas ASN																		
			Jumlah Dokumen Hasil Penyediaan Administrasi Pelaksanaan Tugas ASN				12 Dokumen	12 Dokumen	67.090.000,00	0,00	0,00	-67.090.000,00	Kab. Probolinggo, Semua Kecamatan, Semua Kel/Desa	DANA ALOKASI UMUM (DAU)	-	- -			75.000.000,00	DINAS PERTANIAN
	3.27.01.2.02.0003	Pelaksanaan Penatausahaan dan Pengujian/Verifikasi Keuangan SKPD																		
			Jumlah Dokumen Penatausahaan dan Pengujian/Verifikasi Keuangan SKPD				12 Dokumen	12 Dokumen	26.464.000,00	20.000.000,00	7.500.000,00	-18.964.000,00	Kab. Probolinggo, Semua Kecamatan, Semua Kel/Desa	SISA LEBIH PERHITUNGAN ANGGARAN TAHUN SEBELUMNYA DANA ALOKASI UMUM (DAU)	-	- -			50.000.000,00	DINAS PERTANIAN
	3.27.01.2.02.0008	Penyusunan Pelaporan dan Analisis Prognosis Realisasi Anggaran																		
			Jumlah Dokumen Pelaporan dan Analisis Prognosis Realisasi Anggaran				1 Dokumen	1 Dokumen	5.000.000,00	5.000.000,00	2.800.000,00	-2.200.000,00	Kab. Probolinggo, Semua Kecamatan, Semua Kel/Desa	SISA LEBIH PERHITUNGAN ANGGARAN TAHUN SEBELUMNYA DANA ALOKASI UMUM (DAU)	-	- -			5.000.000,00	DINAS PERTANIAN
	3.27.01.2.03	Administrasi Barang Milik Daerah pada Perangkat Daerah	*Jumlah dokumen administrasi Pengelolaan BMD pada PD yang disusun dan dilaporkan tepat waktu*				-	56 Dokumen	15.000.000,00	0,00	0,00	-15.000.000,00			-	- -	-		15.000.000,00	DINAS PERTANIAN
	3.27.01.2.03.0005	Rekonsiliasi dan Penyusunan Laporan Barang Milik Daerah pada SKPD																		
			Jumlah Laporan Rekonsiliasi dan Penyusunan Laporan Barang Milik Daerah pada SKPD				2 Laporan	2 Laporan	15.000.000,00	0,00	0,00	-15.000.000,00	Kab. Probolinggo, Semua Kecamatan, Semua Kel/Desa	DANA ALOKASI UMUM (DAU)	-	- -			15.000.000,00	DINAS PERTANIAN
	3.27.01.2.05	Administrasi Kepegawaian Perangkat Daerah	*Jumlah dokumen administrasi kepegawaian PD yang dilaporkan tepat waktu*				-	16 Dokumen	75.000.000,00	0,00	0,00	-75.000.000,00			-	- -	-		80.000.000,00	DINAS PERTANIAN
	3.27.01.2.05.0009	Pendidikan dan Pelatihan Pegawai Berdasarkan Tugas dan Fungsi																		
			Jumlah Pegawai Berdasarkan Tugas dan Fungsi yang Mengikuti Pendidikan dan Pelatihan				25 Orang	25 Orang	75.000.000,00	0,00	0,00	-75.000.000,00	Kab. Probolinggo, Semua Kecamatan, Semua Kel/Desa	DANA ALOKASI UMUM (DAU)	-	- -			80.000.000,00	DINAS PERTANIAN
	3.27.01.2.06	Administrasi Umum Perangkat Daerah	*Prosentase pemenuhan administrasi umum PD*				-	100 %	366.105.000,00	556.672.000,00	513.244.375,00	147.139.375,00			-	PENINGKATAN TATA KELOLA PEMERINTAHAN DAERAH PENINGKATAN TATA KELOLA PEMERINTAHAN DAERAH	-		373.135.000,00	DINAS PERTANIAN
	3.27.01.2.06.0001	Penyediaan Komponen Instalasi Listrik/Penerangan Bangunan Kantor																		

NO	KODE	URUSAN / BIDANG URUSAN / PROGRAM / KEGIATAN / SUB KEGIATAN	INDIKATOR PROGRAM / KEGIATAN / SUB KEGIATAN	TARGET AKHIR PERIODE RENSTRA OPD	REALISASI CAPAIAN RENJA OPD TAHUN 2023	PRAKIRAAN CAPAIAN TARGET RENJA OPD TAHUN 2024	CAPAIAN KINERJA DAN KERANGKA PENDANAAN										KELOMPOK SASARAN	PRAKIRAAN MAJU RENCANA TAHUN 2026		PERANGKAT DAERAH PENANGGUNG JAWAB
							TARGET 2025		PAGU INDIKATIF (Rp)			Bertambah/Berkurang (10-12)	LOKASI	SUMBER DANA	PRIORITAS			TARGET	PAGU INDIKATIF (Rp)	
							SEBELUM	SESUDAH	RKPD 2025	APBD 2025	RKPD PERUBAHAN 2025				NASIONAL	DAERAH				
1	2	3	4	5	6	7	8	9	10	11	12	13	14	15	16	17	18	19	20	21
			Jumlah Paket Komponen Instalasi Listrik/Penerangan Bangunan Kantor yang Disediakan				4 Paket	4 Paket	5.000.000,00	5.000.000,00	5.000.000,00	0,00	Kab. Probolinggo, Semua Kecamatan, Semua Kel/Desa	SISA LEBIH PERHITUNGAN ANGGARAN TAHUN SEBELUMNYA DANA ALOKASI UMUM (DAU)	-	PENINGKATAN TATA KELOLA PEMERINTAHAN DAERAH PENINGKATAN TATA KELOLA PEMERINTAHAN DAERAH			5.000.000,00	DINAS PERTANIAN
	3.27.01.2.06.0002	Penyediaan Peralatan dan Perlengkapan Kantor																		
			Jumlah Paket Peralatan dan Perlengkapan Kantor yang Disediakan				12 Paket	12 Paket	163.135.000,00	117.632.000,00	138.643.800,00	-24.491.200,00	Kab. Probolinggo, Semua Kecamatan, Semua Kel/Desa	SISA LEBIH PERHITUNGAN ANGGARAN TAHUN SEBELUMNYA DANA ALOKASI UMUM (DAU)	-	- -			163.135.000,00	DINAS PERTANIAN
	3.27.01.2.06.0004	Penyediaan Bahan Logistik Kantor																		
			Jumlah Paket Bahan Logistik Kantor yang Disediakan				4 Paket	4 Paket	65.000.000,00	50.000.000,00	50.000.000,00	-15.000.000,00	Kab. Probolinggo, Semua Kecamatan, Semua Kel/Desa	SISA LEBIH PERHITUNGAN ANGGARAN TAHUN SEBELUMNYA DANA ALOKASI UMUM (DAU)	-	- -			65.000.000,00	DINAS PERTANIAN
	3.27.01.2.06.0005	Penyediaan Barang Cetakan dan Penggandaan																		
			Jumlah Paket Barang Cetakan dan Penggandaan yang Disediakan				3 Paket	3 Paket	25.170.000,00	19.170.000,00	8.225.000,00	-16.945.000,00	Kab. Probolinggo, Semua Kecamatan, Semua Kel/Desa	SISA LEBIH PERHITUNGAN ANGGARAN TAHUN SEBELUMNYA DANA ALOKASI UMUM (DAU)	-	- -			30.000.000,00	DINAS PERTANIAN
	3.27.01.2.06.0006	Penyediaan Bahan Bacaan dan Peraturan Perundang-undangan																		
			Jumlah Dokumen Bahan Bacaan dan Peraturan Perundang-Undangan yang Disediakan				12 Dokumen	12 Dokumen	7.800.000,00	264.870.000,00	264.870.000,00	257.070.000,00	Kab. Probolinggo, Semua Kecamatan, Semua Kel/Desa	SISA LEBIH PERHITUNGAN ANGGARAN TAHUN SEBELUMNYA DANA ALOKASI UMUM (DAU)	-	- -			10.000.000,00	DINAS PERTANIAN
	3.27.01.2.06.0009	Penyelenggaraan Rapat Koordinasi dan Konsultasi SKPD																		
			Jumlah Laporan Penyelenggaraan Rapat Koordinasi dan Konsultasi SKPD				12 Laporan	12 Laporan	100.000.000,00	100.000.000,00	46.505.575,00	-53.494.425,00	Kab. Probolinggo, Semua Kecamatan, Semua Kel/Desa	SISA LEBIH PERHITUNGAN ANGGARAN TAHUN SEBELUMNYA DANA ALOKASI UMUM (DAU)	-	- -			100.000.000,00	DINAS PERTANIAN
	3.27.01.2.08	Penyediaan Jasa Penunjang Urusan Pemerintahan Daerah	*Jumlah pemenuhan laporan penyediaan jasa penunjang PD*				-	48 Laporan	2.054.027.782,00	2.211.227.782,00	2.201.227.782,00	147.200.000,00			-	- -	-		2.100.000.000,00	DINAS PERTANIAN
	3.27.01.2.08.0002	Penyediaan Jasa Komunikasi, Sumber Daya Air dan Listrik																		
			Jumlah Laporan Penyediaan Jasa Komunikasi, Sumber Daya Air dan Listrik yang Disediakan				12 Laporan	12 Laporan	479.150.152,00	461.150.152,00	461.150.152,00	-18.000.000,00	Kab. Probolinggo, Semua Kecamatan, Semua Kel/Desa	PENDAPATAN ASLI DAERAH (PAD) DANA ALOKASI UMUM (DAU)	-	- -			400.000.000,00	DINAS PERTANIAN
	3.27.01.2.08.0004	Penyediaan Jasa Pelayanan Umum Kantor																		
			Jumlah Laporan Penyediaan Jasa Pelayanan Umum Kantor yang Disediakan				12 Laporan	12 Laporan	1.574.877.630,00	1.750.077.630,00	1.740.077.630,00	165.200.000,00	Kab. Probolinggo, Semua Kecamatan, Semua Kel/Desa	PENDAPATAN ASLI DAERAH (PAD) SISA LEBIH PERHITUNGAN ANGGARAN TAHUN SEBELUMNYA DANA BAGI HASIL (DBH) DANA ALOKASI UMUM (DAU)	-	- -			1.700.000.000,00	DINAS PERTANIAN
	3.27.01.2.09	Pemeliharaan Barang Milik Daerah Penunjang Urusan Pemerintahan Daerah	*Jumlah Barang Milik Daerah Penunjang Urusan Pemerintahan Daerah dalam kondisi baik*				-	23 BMD	280.207.000,00	135.207.000,00	277.948.300,00	-2.258.700,00			-	- -	-		290.000.000,00	DINAS PERTANIAN
	3.27.01.2.09.0001	Penyediaan Jasa Pemeliharaan, Biaya Pemeliharaan, dan Pajak Kendaraan Perorangan Dinas atau Kendaraan Dinas Jabatan																		
			Jumlah Kendaraan Perorangan Dinas atau Kendaraan Dinas Jabatan yang Dipelihara dan dibayarkan Pajaknya				6 Unit	6 Unit	35.000.000,00	25.000.000,00	11.053.100,00	-23.946.900,00	Kab. Probolinggo, Semua Kecamatan, Semua Kel/Desa	SISA LEBIH PERHITUNGAN ANGGARAN TAHUN SEBELUMNYA DANA ALOKASI UMUM (DAU)	-	- -			35.000.000,00	DINAS PERTANIAN
	3.27.01.2.09.0002	Penyediaan Jasa Pemeliharaan, Biaya Pemeliharaan, Pajak dan Perizinan Kendaraan Dinas Operasional atau Lapangan																		
			Jumlah Kendaraan Dinas Operasional atau Lapangan yang Dipelihara dan dibayarkan Pajak dan Perizinannya				4 Unit	4 Unit	30.207.000,00	30.207.000,00	42.195.200,00	11.988.200,00	Kab. Probolinggo, Semua Kecamatan, Semua Kel/Desa	SISA LEBIH PERHITUNGAN ANGGARAN TAHUN SEBELUMNYA DANA ALOKASI UMUM (DAU)	-	- -			40.000.000,00	DINAS PERTANIAN
	3.27.01.2.09.0006	Pemeliharaan Peralatan dan Mesin Lainnya																		
			Jumlah Peralatan dan Mesin Lainnya yang Dipelihara				24 Unit	24 Unit	15.000.000,00	30.000.000,00	30.000.000,00	15.000.000,00	Kab. Probolinggo, Semua Kecamatan, Semua Kel/Desa	SISA LEBIH PERHITUNGAN ANGGARAN TAHUN SEBELUMNYA DANA ALOKASI UMUM (DAU)	-	- -			15.000.000,00	DINAS PERTANIAN
	3.27.01.2.09.0009	Pemeliharaan/Rehabilitasi Gedung Kantor dan Bangunan Lainnya																		
			Jumlah Gedung Kantor dan Bangunan Lainnya yang Dipelihara/Direhabilitasi				1 Unit	1 Unit	200.000.000,00	50.000.000,00	194.700.000,00	-5.300.000,00	Kab. Probolinggo, Semua Kecamatan, Semua Kel/Desa	SISA LEBIH PERHITUNGAN ANGGARAN TAHUN SEBELUMNYA DANA ALOKASI UMUM (DAU)	-	PENINGKATAN TATA KELOLA PEMERINTAHAN DAERAH PENINGKATAN TATA KELOLA PEMERINTAHAN DAERAH			200.000.000,00	DINAS PERTANIAN

NO	KODE	URUSAN / BIDANG URUSAN / PROGRAM / KEGIATAN / SUB KEGIATAN	INDIKATOR PROGRAM / KEGIATAN / SUB KEGIATAN	TARGET AKHIR PERIODE RENSTRA OPD	REALISASI CAPAIAN RENJA OPD TAHUN 2023	PRAKIRAAN CAPAIAN TARGET RENJA OPD TAHUN 2024	CAPAIAN KINERJA DAN KERANGKA PENDANAAN										KELOMPOK SASARAN	PRAKIRAAN MAJU RENCANA TAHUN 2026		PERANGKAT DAERAH PENANGGUNG JAWAB
							TARGET 2025		PAGU INDIKATIF (Rp)			Bertambah/Berkurang (10-12)	LOKASI	SUMBER DANA	PRIORITAS			TARGET	PAGU INDIKATIF (Rp)	
							SEBELUM	SESUDAH	RKPD 2025	APBD 2025	RKPD PERUBAHAN 2025				NASIONAL	DAERAH				
1	2	3	4	5	6	7	8	9	10	11	12	13	14	15	16	17	18	19	20	21
2.	**3.27.02**	**PROGRAM PENYEDIAAN DAN PENGEMBANGAN SARANA PERTANIAN**	**Persentase ketersediaan penyediaan dan pengembangan sarana peternakan Persentase ketersediaan sarana pertanian yang sesuai peruntukan**				**-**	**100 90 % persen**	**11.231.814.508,00**	**7.857.391.968,00**	**8.217.815.968,00**	**-964.411.938,00**							**10.267.402.570,00**	
	3.27.02.2.01	Pengawasan Penggunaan Sarana Pertanian	*Persentase sarana pertanian yang diawasi*				-	100 %	8.124.352.570,00	5.851.383.518,00	7.490.933.518,00	-633.419.052,00			-	- -	-		7.189.402.570,00	DINAS PERTANIAN
	3.27.02.2.01.0001	Pengawasan Penggunaan Sarana Pendukung Pertanian Sesuai dengan Komoditas, Teknologi dan Spesifik Lokasi																		
			Jumlah Pengawasan Penggunaan Sarana Pendukung Pertanian Sesuai dengan Komoditas, Teknologi dan Spesifik Lokasi				6 Laporan	6 Laporan	7.124.402.570,00	5.664.088.518,00	7.253.638.518,00	129.235.948,00	Kab. Probolinggo, Semua Kecamatan, Semua Kel/Desa	PENDAPATAN ASLI DAERAH (PAD) DANA ALOKASI UMUM (DAU) DBH CUKAI HASIL TEMBAKAU (CHT)	-	- -				6.614.402.570,00	DINAS PERTANIAN
	3.27.02.2.01.0002	Pendampingan Penggunaan Sarana Pendukung Pertanian																		
			Jumlah Pendampingan Penggunaan Sarana Pendukung Pertanian				6 Laporan	6 Laporan	999.950.000,00	187.295.000,00	237.295.000,00	-762.655.000,00	Kab. Probolinggo, Semua Kecamatan, Semua Kel/Desa	SISA LEBIH PERHITUNGAN ANGGARAN TAHUN SEBELUMNYA DANA ALOKASI UMUM (DAU) INSENTIF FISKAL UNTUK PENGHARGAAN KINERJA TAHUN SEBELUMNYA DBH CUKAI HASIL TEMBAKAU (CHT)	-	- -				575.000.000,00	DINAS PERTANIAN
	3.27.02.2.02	Pengelolaan Sumber Daya Genetik (SDG) Hewan, Tumbuhan, dan Mikro Organisme Kewenangan Kabupaten/Kota	*Persentase sarana terkait SDG Hewan yang dikelola Persentase SDG Tanaman yang dikelola*				-	4 %	1.285.050.000,00	110.000.000,00	110.000.000,00	-1.175.050.000,00			-	- -	-		1.430.000.000,00	DINAS PERTANIAN
	3.27.02.2.02.0004	Penjaminan Kemurnian dan Kelestarian SDG Tanaman																		
			Jumlah SDG tanaman yang dilakukan pelestarian dan pemurnian				4 Varietas Unggul Baru (VUB)	4 Varietas Unggul Baru (VUB)	1.285.050.000,00	110.000.000,00	110.000.000,00	-1.175.050.000,00	Kab. Probolinggo, Semua Kecamatan, Semua Kel/Desa	SISA LEBIH PERHITUNGAN ANGGARAN TAHUN SEBELUMNYA	-	- -				1.430.000.000,00	DINAS PERTANIAN
	3.27.02.2.03	Peningkatan Mutu dan Peredaran Benih/Bibit Ternak dan Tanaman Pakan Ternak serta Pakan dalam Daerah Kabupaten/Kota	*Persentase peningkatan peredaran mutu bibit ternak dan hijauan pakan ternak yang dilaksanakan*				-	53 %	210.000.000,00	201.000.000,00	192.555.000,00	-17.445.000,00			-	MENINGKATKAN KETAHANAN DAERAH MENINGKATKAN KETAHANAN DAERAH	-		125.000.000,00	DINAS PERTANIAN
	3.27.02.2.03.0002	Pengawasan Peredaran Bahan Pakan/Pakan, Benih/Bibit Hijauan Pakan Ternak																		
			Jumlah Pengawasan Bahan Pakan/Pakan, Benih/Bibit Hijauan Pakan Ternak yang Beredar				2 Laporan	2 Laporan	210.000.000,00	201.000.000,00	192.555.000,00	-17.445.000,00	Kab. Probolinggo, Semua Kecamatan, Semua Kel/Desa	SISA LEBIH PERHITUNGAN ANGGARAN TAHUN SEBELUMNYA DANA ALOKASI UMUM (DAU) INSENTIF FISKAL UNTUK PENGHARGAAN KINERJA TAHUN SEBELUMNYA	-	MENINGKATKAN KETAHANAN DAERAH MENINGKATKAN KETAHANAN DAERAH				125.000.000,00	DINAS PERTANIAN
	3.27.02.2.04	Pengawasan Obat Hewan di Tingkat Pengecer	*Persentase pedagang obat hewan/poultryshop yang mendapat pembinaan dan pengawasan obat hewan*				-	8 %	20.000.000,00	10.000.000,00	7.470.000,00	-12.530.000,00			-	- -	-		20.000.000,00	DINAS PERTANIAN
	3.27.02.2.04.0001	Pemeriksaan Mutu, Khasiat dan Keamanan Peredaran Obat Hewan																		
			Jumlah Pemeriksaan Mutu, Khasiat dan Keamanan Obat Hewan yang Beredar				4 Laporan	4 Laporan	20.000.000,00	10.000.000,00	7.470.000,00	-12.530.000,00	Kab. Probolinggo, Semua Kecamatan, Semua Kel/Desa	SISA LEBIH PERHITUNGAN ANGGARAN TAHUN SEBELUMNYA DANA ALOKASI UMUM (DAU)	-	- -				20.000.000,00	DINAS PERTANIAN
	3.27.02.2.05	Pengendalian dan Pengawasan Penyediaan dan Peredaran Benih/Bibit Ternak, dan Hijauan Pakan Ternak dalam Daerah Kabupaten/Kota	*Persentase rekomendasi pengendalian dan pengawasan penyediaan dan peredaran bibit ternak dan hijauan pakan ternak*				-	100 %	50.000.000,00	13.671.000,00	5.520.000,00	-44.480.000,00			-	- -	-		50.000.000,00	DINAS PERTANIAN
	3.27.02.2.05.0007	Pengawasan Peredaran dan Sertifikasi Benih/Bibit Ternak																		
			Jumlah pengawasan peredaran benih/bibit ternak yang beredar dan bersertifikat				30 Laporan	30 Laporan	50.000.000,00	13.671.000,00	5.520.000,00	-44.480.000,00	Kab. Probolinggo, Semua Kecamatan, Semua Kel/Desa	SISA LEBIH PERHITUNGAN ANGGARAN TAHUN SEBELUMNYA DANA ALOKASI UMUM (DAU)	-	- -				50.000.000,00	DINAS PERTANIAN
	3.27.02.2.06	Penyediaan Benih/Bibit Ternak dan Hijauan Pakan Ternak yang Sumbernya dalam 1 (Satu) Daerah Kabupaten/Kota Lain	*Persentase ketersediaan bibit ternak dan hijauan pakan ternak*				-	100 %	1.542.411.938,00	1.671.337.450,00	411.337.450,00	-1.131.074.488,00			-	- -	-		1.453.000.000,00	DINAS PERTANIAN
	3.27.02.2.06.0002	Pengadaan Hijauan Pakan Ternak yang Sumbernya dari Daerah Kabupaten/Kota Lain																		
			Jumlah Hijauan Pakan Ternak yang Sumbernya dari Daerah Kabupaten/Kota Lain				3 Ton	3 Ton	818.935.938,00	1.260.000.000,00	0,00	-818.935.938,00	Kab. Probolinggo, Semua Kecamatan, Semua Kel/Desa	DANA ALOKASI UMUM (DAU) DAK FISIK-BIDANG PERTANIAN-PENUGASAN-PEMBANGUNAN/RENOVASI SARANA DAN PRASARANA FISIK DASAR PEMBANGUNAN PERTANIAN	-	- -				700.000.000,00	DINAS PERTANIAN
	3.27.02.2.06.0003	Pengadaan Bibit Ternak yang Sumbernya dari Daerah Kabupaten/Kota Lain																		

NO	KODE	URUSAN / BIDANG URUSAN / PROGRAM / KEGIATAN / SUB KEGIATAN	INDIKATOR PROGRAM / KEGIATAN / SUB KEGIATAN	TARGET AKHIR PERIODE RENSTRA OPD	REALISASI CAPAIAN RENJA OPD TAHUN 2023	PRAKIRAAN CAPAIAN TARGET RENJA OPD TAHUN 2024	CAPAIAN KINERJA DAN KERANGKA PENDANAAN										KELOMPOK SASARAN	PRAKIRAAN MAJU RENCANA TAHUN 2026		PERANGKAT DAERAH PENANGGUNG JAWAB
							TARGET 2025		PAGU INDIKATIF (Rp)			Bertambah/Berkurang (10-12)	LOKASI	SUMBER DANA	PRIORITAS			TARGET	PAGU INDIKATIF (Rp)	
							SEBELUM	SESUDAH	RKPD 2025	APBD 2025	RKPD PERUBAHAN 2025				NASIONAL	DAERAH				
1	2	3	4	5	6	7	8	9	10	11	12	13	14	15	16	17	18	19	20	21
			Jumlah bibit ternak yang sumbernya dari daerah kabupaten/kota lain				13 Ekor	13 Ekor	723.476.000,00	411.337.450,00	411.337.450,00	-312.138.550,00	Kab. Probolinggo, Semua Kecamatan, Semua Kel/Desa	PENDAPATAN ASLI DAERAH (PAD) DANA ALOKASI UMUM (DAU)	-	- -			753.000.000,00	DINAS PERTANIAN
3.	**3.27.03**	**PROGRAM PENYEDIAAN DAN PENGEMBANGAN PRASARANA PERTANIAN**	**-**				**-**	**-**	**8.740.311.000,00**	**11.354.209.000,00**	**3.831.640.310,00**	**-1.520.796.280,00**							**7.219.514.720,00**	
	3.27.03.2.01	Pengembangan Prasarana Pertanian	*Persentase prasarana pertanian yang dikembangkan* *Persentase prasarana pertanian yang dikembangkan [deleted]* *Persentase prasarana peternakan yang dibangun, direhabilitasi dan dipelihara*				-	100 %	200.000.000,00	50.000.000,00	211.328.000,00	11.328.000,00			-	- -	-		200.000.000,00	DINAS PERTANIAN
	3.27.03.2.01.0003	Koordinasi dan Sinkronisasi Prasarana Pendukung Pertanian Lainnya																		
			Jumlah Koordinasi dan Sinkronisasi Prasarana Pendukung Pertanian Lainnya				12 Laporan	12 Laporan	100.000.000,00	40.000.000,00	6.500.000,00	-93.500.000,00	Kab. Probolinggo, Semua Kecamatan, Semua Kel/Desa	SISA LEBIH PERHITUNGAN ANGGARAN TAHUN SEBELUMNYA DANA ALOKASI UMUM (DAU)	-	- -			100.000.000,00	DINAS PERTANIAN
	3.27.03.2.01.0015	Pengelolaan Lahan Pertanian Pangan Berkelanjutan/LP2B, Kawasan Pertanian Pangan Berkelanjutan/KP2B dan Lahan Cadangan Pertanian Pangan Berkelanjutan/LCP2B di Kabupaten/Kota																		
			Lahan Pertanian Pangan Berkelanjutan/LP2B, Kawasan Pertanian Pangan Berkelanjutan/KP2B dan Lahan Cadangan Pertanian Pangan Berkelanjutan/LCP2B yang dikelola				1 Dokumen	1 Dokumen	100.000.000,00	10.000.000,00	204.828.000,00	104.828.000,00	Kab. Probolinggo, Semua Kecamatan, Semua Kel/Desa	SISA LEBIH PERHITUNGAN ANGGARAN TAHUN SEBELUMNYA DANA ALOKASI UMUM (DAU)	-	- -			100.000.000,00	DINAS PERTANIAN
	3.27.03.2.02	Pembangunan Prasarana Pertanian	*Persentase prasarana pertanian yang dibangun, dipelihara dan di rehabilitasi* *Persentase prasarana peternakan yang dibangun, direhabilitasi dan dipelihara*				-	100 % 60 %	8.540.311.000,00	11.304.209.000,00	3.620.312.310,00	-4.919.998.690,00			-	- -	-		7.019.514.720,00	DINAS PERTANIAN
	3.27.03.2.02.0003	Pembangunan, Rehabilitasi dan Pemeliharaan Jalan Usaha Tani																		
			Jalan Usaha Tani yang Dibangun, Direhabilitasi dan Dipelihara				9 Unit	9 Unit	3.200.311.000,00	1.500.000.000,00	600.000.000,00	-2.600.311.000,00	Kab. Probolinggo, Semua Kecamatan, Semua Kel/Desa	PENDAPATAN ASLI DAERAH (PAD) SISA LEBIH PERHITUNGAN ANGGARAN TAHUN SEBELUMNYA DBH CUKAI HASIL TEMBAKAU (CHT) DAK FISIK-BIDANG PERTANIAN-PENGUGASAN-PEMBANGUNAN/RENOVASI SARANA DAN PRASARANA FISIK DASAR PEMBANGUNAN PERTANIAN	-	- -			1.219.514.720,00	DINAS PERTANIAN
	3.27.03.2.02.0008	Pembangunan, Rehabilitasi dan Pemeliharaan Balai Penyuluh di Kecamatan serta Sarana Pendukungnya																		
			Jumlah Balai Penyuluh di Kecamatan serta Sarana Pendukungnya yang Dibangun, Direhabilitasi dan Dipelihara				24 Unit	6 Unit	1.600.000.000,00	1.524.209.000,00	228.870.000,00	-1.371.130.000,00	Kab. Probolinggo, Sumber, Semua Kel/Desa Kab. Probolinggo, Tiris, Semua Kel/Desa Kab. Probolinggo, Kotaanyar, Semua Kel/Desa Kab. Probolinggo, Tegalsiwalan, Semua Kel/Desa Kab. Probolinggo, Tongas, Semua Kel/Desa Kab. Probolinggo, Lumbang, Semua Kel/Desa	SISA LEBIH PERHITUNGAN ANGGARAN TAHUN SEBELUMNYA DANA ALOKASI UMUM (DAU) DAK FISIK-BIDANG PERTANIAN-PENGUGASAN-PEMBANGUNAN/RENOVASI SARANA DAN PRASARANA FISIK DASAR PEMBANGUNAN PERTANIAN	-	MENINGKATKAN KETAHANAN DAERAH MENINGKATKAN KETAHANAN DAERAH			1.600.000.000,00	DINAS PERTANIAN
	3.27.03.2.02.0009	Pembangunan, Rehabilitasi dan Pemeliharaan Prasarana Pertanian Lainnya																		
			Jumlah Prasarana Pertanian Lainnya yang Dibangun, Direhabilitasi dan Dipelihara				2 Unit	6 Unit	1.840.000.000,00	6.980.000.000,00	800.000.000,00	-1.040.000.000,00	Kab. Probolinggo, Semua Kecamatan, Semua Kel/Desa	PENDAPATAN ASLI DAERAH (PAD) DBH CUKAI HASIL TEMBAKAU (CHT) DAK FISIK-BIDANG PERTANIAN-PENGUGASAN-PEMBANGUNAN/RENOVASI SARANA DAN PRASARANA FISIK DASAR PEMBANGUNAN PERTANIAN	-	- -			2.200.000.000,00	DINAS PERTANIAN
	3.27.03.2.02.0010	Rehabilitasi dan Pemeliharaan Jaringan Irigasi Usaha Tani																		
			Jumlah jaringan irigasi usaha tani yang direhabilitasi				9 Unit	11 Unit	400.000.000,00	1.300.000.000,00	1.991.442.310,00	1.591.442.310,00	Kab. Probolinggo, Semua Kecamatan, Semua Kel/Desa	DBH CUKAI HASIL TEMBAKAU (CHT)	-	- -			1.000.000.000,00	DINAS PERTANIAN
	3.27.03.2.02.0015	Pembangunan, Rehabilitasi, Pemeliharaan dan operasionalisasi Rumah Potong Hewan																		

NO	KODE	URUSAN / BIDANG URUSAN / PROGRAM / KEGIATAN / SUB KEGIATAN	INDIKATOR PROGRAM / KEGIATAN / SUB KEGIATAN	TARGET AKHIR PERIODE RENSTRA OPD	REALISASI CAPAIAN RENJA OPD TAHUN 2023	PRAKIRAAN CAPAIAN TARGET RENJA OPD TAHUN 2024	CAPAIAN KINERJA DAN KERANGKA PENDANAAN										KELOMPOK SASARAN	PRAKIRAAN MAJU RENCANA TAHUN 2026		PERANGKAT DAERAH PENANGGUNG JAWAB
							TARGET 2025		PAGU INDIKATIF (Rp)			Bertambah/Berkurang (10-12)	LOKASI	SUMBER DANA	PRIORITAS			TARGET	PAGU INDIKATIF (Rp)	
							SEBELUM	SESUDAH	RKPD 2025	APBD 2025	RKPD PERUBAHAN 2025				NASIONAL	DAERAH				
1	2	3	4	5	6	7	8	9	10	11	12	13	14	15	16	17	18	19	20	21
			Jumlah rumah potong hewan yang dibangun, direhabilitasi dan dipelihara serta beroperasi				6 Unit	6 Unit	1.500.000.000,00	0,00	0,00	-1.500.000.000,00	Kab. Probolinggo, Semua Kecamatan, Semua Kel/Desa	DAK FISIK-BIDANG PERTANIAN-PENGUGASAN-PEMBANGUNAN/RENOVASI SARANA DAN PRASARANA FISIK DASAR PEMBANGUNAN PERTANIAN	-	MENINGKATKAN KETAHANAN DAERAH MENINGKATKAN KETAHANAN DAERAH			1.000.000.000,00	DINAS PERTANIAN
4.	**3.27.04**	**PROGRAM PENGENDALIAN KESEHATAN HEWAN DAN KESEHATAN MASYARAKAT VETERINER**	**Persentase peningkatan produk hewan yang ASUH** **Persentase penurunan jumlah kasus penyakit hewan**				**-**	**5** **8 %** **%**	**1.698.450.000,00**	**1.246.400.000,00**	**1.578.700.000,00**	**61.550.000,00**							**1.760.000.000,00**	
	3.27.04.2.01	Penjaminan Kesehatan Hewan, Penutupan dan Pembukaan Daerah Wabah Penyakit Hewan Menular Dalam daerah Kabupaten/Kota	*persentase hewan ternak yang mendapat pelayanan kesehatan*				-	15,39 %	150.000.000,00	15.000.000,00	358.730.000,00	208.730.000,00			-	- -	-		150.000.000,00	DINAS PERTANIAN
	3.27.04.2.01.0008	Pemberantasan Penyakit Hewan Menular dan Zoonosis dalam 1 (satu) Daerah Kabupaten/Kota																		
			Jumlah wilayah atau kawasan yang mengalami penurunan kasus penyakit hewan menular dan zoonosis dalam 1 (satu) Daerah Kabupaten/kota				1 Laporan	1 Laporan	150.000.000,00	15.000.000,00	358.730.000,00	208.730.000,00	Kab. Probolinggo, Semua Kecamatan, Semua Kel/Desa	SISA LEBIH PERHITUNGAN ANGGARAN TAHUN SEBELUMNYA DANA ALOKASI UMUM (DAU)	-	- -			150.000.000,00	DINAS PERTANIAN
	3.27.04.2.02	Pengawasan Pemasukan dan Pengeluaran Hewan dan Produk Hewan Daerah Kabupaten/Kota	*Persentase pengawasan pemasukan dan pengeluaran hewan dari daerah lain*				-	27,80 %	140.000.000,00	10.000.000,00	6.860.000,00	-133.140.000,00			-	- -	-		140.000.000,00	DINAS PERTANIAN
	3.27.04.2.02.0004	Pengawasan atas Penerapan Persyaratan Teknis untuk Pemasukan dan/atau Pengeluaran Hewan, Produk Hewan dan Media Pembawa Penyakit Hewan Lainnya (HPM)																		
			Jumlah pengawasan penerapan persyaratan teknis untuk pemasukan dan/atau pengeluaran HPM				7 laporan	7 laporan	40.000.000,00	10.000.000,00	6.860.000,00	-33.140.000,00	Kab. Probolinggo, Semua Kecamatan, Semua Kel/Desa	SISA LEBIH PERHITUNGAN ANGGARAN TAHUN SEBELUMNYA DANA ALOKASI UMUM (DAU)	-	- -			40.000.000,00	DINAS PERTANIAN
	3.27.04.2.02.0006	Pengawasan dan Pemeriksaan Kesehatan Hewan, Produk Hewan dan Media Pembawa Penyakit Hewan Lainnya (HPM) di Perbatasan Tempat Pemeriksan HPM																		
			Jumlah pengawasan dan pemeriksaan kesehatan HPM di Perbatasan Tempat Pemeriksan HPM				30 Laporan	30 Laporan	100.000.000,00	0,00	0,00	-100.000.000,00	Kab. Probolinggo, Semua Kecamatan, Semua Kel/Desa	DANA ALOKASI UMUM (DAU)	-	- -			100.000.000,00	DINAS PERTANIAN
	3.27.04.2.03	Pengelolaan Pelayanan Jasa Laboratorium dan Jasa Medik Veteriner dalam Daerah Kabupaten/Kota	*persentase pelayanan jasa laboratorium yang dikelola persentase pelayanan Jasa Medik Veteriner yang dikelola*				-	100 %	1.283.450.000,00	1.181.400.000,00	1.180.000.000,00	-103.450.000,00			-	- -	-		1.310.000.000,00	DINAS PERTANIAN
	3.27.04.2.03.0001	Penyediaan Pelayanan Jasa Laboratorium																		
			Jumlah Pelayanan Jasa Laboratorium				850 Laporan	850 Laporan	10.000.000,00	0,00	18.000.000,00	8.000.000,00	Kab. Probolinggo, Semua Kecamatan, Semua Kel/Desa	DAK NON FISIK-DANA KETAHANAN PANGAN DAN PERTANIAN	-	- -			10.000.000,00	DINAS PERTANIAN
	3.27.04.2.03.0002	Penyediaan Pelayanan Jasa Medik Veteriner																		
			Jumlah Pelayanan Jasa Medik Veteriner				3000 Laporan	3000 Laporan	1.273.450.000,00	1.181.400.000,00	1.162.000.000,00	-111.450.000,00	Kab. Probolinggo, Semua Kecamatan, Semua Kel/Desa	SISA LEBIH PERHITUNGAN ANGGARAN TAHUN SEBELUMNYA DANA ALOKASI UMUM (DAU) DAK NON FISIK-DANA KETAHANAN PANGAN DAN PERTANIAN	-	- -			1.300.000.000,00	DINAS PERTANIAN
	3.27.04.2.04	Penerapan dan Pengawasan Persyaratan Teknis Kesehatan Masyarakat Veteriner	*persentase unit usaha hewan dan produk hewan yang mendapatkan pendampingan*				-	10 %	85.000.000,00	0,00	0,00	-85.000.000,00			-	- -	-		115.000.000,00	DINAS PERTANIAN
	3.27.04.2.04.0002	Pengawasan Peredaran Hewan dan Produk Hewan																		
			Jumlah Pengawasan Peredaran Hewan dan Produk Hewan				12 Laporan	12 Laporan	40.000.000,00	0,00	0,00	-40.000.000,00	Kab. Probolinggo, Semua Kecamatan, Semua Kel/Desa	DANA ALOKASI UMUM (DAU) DBH CUKAI HASIL TEMBAKAU (CHT)	-	- -			50.000.000,00	DINAS PERTANIAN
	3.27.04.2.04.0005	Pembinaan Penerapan persyaratan higiene sanitasi pada unit usaha produk hewan																		
			Jumlah unit usaha produk hewan yang telah dibina untuk penerapan persyaratan higiene sanitasi				10 Unit Usaha	10 Unit Usaha	25.000.000,00	0,00	0,00	-25.000.000,00	Kab. Probolinggo, Semua Kecamatan, Semua Kel/Desa	DANA ALOKASI UMUM (DAU)	-	- -			30.000.000,00	DINAS PERTANIAN
	3.27.04.2.04.0006	Pengelolaan Penerbitan Rekomendasi Pemasukan dan Pengeluaran, Sertifikat Veteriner, dan SKKH/SKPH Hewan, Produk Hewan, dan Media Pembawa Penyakit Hewan Lainnya (HPM)																		
			Jumlah Rekomendasi Pemasukan dan Pengeluaran, Sertifikat Veteriner, dan SKKH/SKPH HPM				1 Dokumen	1 Dokumen	20.000.000,00	0,00	0,00	-20.000.000,00	Kab. Probolinggo, Semua Kecamatan, Semua Kel/Desa	DANA ALOKASI UMUM (DAU)	-	- -			35.000.000,00	DINAS PERTANIAN
	3.27.04.2.05	Penerapan dan Pengawasan Persyaratan Teknis Kesejahteraan Hewan	*persentase pendampingan terkait penerapan dan pengawasan Persyaratan Teknis Kesejahteraan Hewan yang dilaksanakan*				-	100 %	40.000.000,00	40.000.000,00	33.110.000,00	-6.890.000,00			-	- -	-		45.000.000,00	DINAS PERTANIAN
	3.27.04.2.05.0003	Pembinaan Penerapan Kesejahteraan Hewan pada Unit Usaha																		
			Jumlah unit usaha yang dibina terhadap penerapan kesejahteraan hewan				18 Unit	18 Unit	40.000.000,00	40.000.000,00	33.110.000,00	-6.890.000,00	Kab. Probolinggo, Semua Kecamatan, Semua Kel/Desa	SISA LEBIH PERHITUNGAN ANGGARAN TAHUN SEBELUMNYA DANA ALOKASI UMUM (DAU) DBH CUKAI HASIL TEMBAKAU (CHT)	-	- -			45.000.000,00	DINAS PERTANIAN

NO	KODE	URUSAN / BIDANG URUSAN / PROGRAM / KEGIATAN / SUB KEGIATAN	INDIKATOR PROGRAM / KEGIATAN / SUB KEGIATAN	TARGET AKHIR PERIODE RENSTRA OPD	REALISASI CAPAIAN RENJA OPD TAHUN 2023	PRAKIRAAN CAPAIAN TARGET RENJA OPD TAHUN 2024	CAPAIAN KINERJA DAN KERANGKA PENDANAAN										KELOMPOK SASARAN	PRAKIRAAN MAJU RENCANA TAHUN 2026		PERANGKAT DAERAH PENANGGUNG JAWAB
							TARGET 2025		PAGU INDIKATIF (Rp)			Bertambah/Berkurang (10-12)	LOKASI	SUMBER DANA	PRIORITAS			TARGET	PAGU INDIKATIF (Rp)	
							SEBELUM	SESUDAH	RKPD 2025	APBD 2025	RKPD PERUBAHAN 2025				NASIONAL	DAERAH				
1	2	3	4	5	6	7	8	9	10	11	12	13	14	15	16	17	18	19	20	21
5.	**3.27.05**	**PROGRAM PENGENDALIAN DAN PENANGGULANGAN BENCANA PERTANIAN**	**Persentase Luas Wilayah yang Terkendali Bencana Pertaniannya**				**-**	**90 %**	**1.198.196.732,00**	**898.196.732,00**	**1.148.196.732,00**	**136.978.031,00**							**1.335.174.763,00**	
	3.27.05.2.01	Pengendalian dan Penanggulangan Bencana Pertanian Kabupaten/Kota	*persentase luasan lahan pertanian terdampak bencana yang tertangani*				-	95 %	1.198.196.732,00	898.196.732,00	1.148.196.732,00	-50.000.000,00			-	- -	-		1.335.174.763,00	DINAS PERTANIAN
	3.27.05.2.01.0001	Pengendalian Organisme Pengganggu Tumbuhan (OPT) Tanaman Pangan, Hortikultura, dan Perkebunan																		
			Jumlah Luas Serangan Organisme Pengganggu Tumbuhan (OPT) Tanaman Pangan, Hortikultura, dan Perkebunan yang Dikendalikan				1734 Ha	1734 Ha	890.079.479,00	690.079.479,00	940.079.479,00	50.000.000,00	Kab. Probolinggo, Semua Kecamatan, Semua Kel/Desa	SISA LEBIH PERHITUNGAN ANGGARAN TAHUN SEBELUMNYA DBH CUKAI HASIL TEMBAKAU (CHT)	-	- -			1.027.057.510,00	DINAS PERTANIAN
	3.27.05.2.01.0002	Penanganan Dampak Perubahan Iklim (DPI) Tanaman Pangan, Hortikultura, dan Perkebunan																		
			Jumlah Area Terdampak Perubahan Iklim (DPI) Tanaman Pangan, Hortikultura, dan Perkebunan yang Ditangani				1800 Ha	1800 Ha	308.117.253,00	208.117.253,00	208.117.253,00	-100.000.000,00	Kab. Probolinggo, Semua Kecamatan, Semua Kel/Desa	DBH CUKAI HASIL TEMBAKAU (CHT)	-	MENINGKATKAN KETAHANAN DAERAH MENINGKATKAN KETAHANAN DAERAH			308.117.253,00	DINAS PERTANIAN
6.	**3.27.06**	**PROGRAM PERIZINAN USAHA PERTANIAN**	**-**				**-**	**-**	**155.000.000,00**	**45.000.000,00**	**20.020.000,00**	**30.000.000,00**							**185.000.000,00**	
	3.27.06.2.01	Penerbitan Izin Usaha Pertanian yang Kegiatan Usahanya dalam Daerah Kabupaten/Kota	*Persentase rekomendasi izin usaha bidang pertanian yang dikeluarkan*				-	100 %	75.000.000,00	5.000.000,00	2.500.000,00	-72.500.000,00			-	MENINGKATKAN KETAHANAN DAERAH MENINGKATKAN KETAHANAN DAERAH	-		85.000.000,00	DINAS PERTANIAN
	3.27.06.2.01.0002	Penilaian Kelayakan dan Pemberian Pertimbangan Teknis Izin Usaha Pertanian																		
			Jumlah Penilaian Kelayakan dan Pemberian Pertimbangan Teknis Izin Usaha Pertanian				1 Dokumen	1 Dokumen	25.000.000,00	5.000.000,00	2.500.000,00	-22.500.000,00	Kab. Probolinggo, Semua Kecamatan, Semua Kel/Desa	SISA LEBIH PERHITUNGAN ANGGARAN TAHUN SEBELUMNYA DANA ALOKASI UMUM (DAU)	-	MENINGKATKAN KETAHANAN DAERAH MENINGKATKAN KETAHANAN DAERAH			25.000.000,00	DINAS PERTANIAN
	3.27.06.2.01.0005	Pembinaan dan Pengawasan Penerapan standar dan Izin Usaha Pertanian																		
			Jumlah izin usaha pertanian yang dibina dan diawasi				5 Laporan	5 Laporan	50.000.000,00	0,00	0,00	-50.000.000,00	Kab. Probolinggo, Semua Kecamatan, Semua Kel/Desa	SISA LEBIH PERHITUNGAN ANGGARAN TAHUN SEBELUMNYA DANA ALOKASI UMUM (DAU)	-	- -			60.000.000,00	DINAS PERTANIAN
	3.27.06.2.02	Penerbitan Izin Usaha Produksi Benih/Bibit Ternak dan Pakan, Fasilitas Pemeliharaan Hewan, Rumah Sakit Hewan/Pasar Hewan, Rumah Potong Hewan	*persentase jumlah dokumen rekomendasi teknis izin usaha Produksi Benih/Bibit Ternak dan Pakan, Fasilitas Pemeliharaan Hewan, Rumah Sakit Hewan/Pasar Hewan, Rumah Potong Hewan yang diterbitkan*				-	83,30 %	80.000.000,00	40.000.000,00	17.520.000,00	-62.480.000,00			-	- -	-		100.000.000,00	DINAS PERTANIAN
	3.27.06.2.02.0001	Penatausahaan Penerbitan Izin Usaha Produksi Benih/Bibit Ternak dan Pakan, Fasilitas Pemeliharaan Hewan, Rumah Sakit Hewan/Pasar Hewan, Rumah Potong Hewan																		
			Jumlah Penatausahaan Penerbitan Izin Usaha Produksi Benih/Bibit Ternak dan Pakan, Fasilitas Pemeliharaan Hewan, Rumah Sakit Hewan/Pasar Hewan, Rumah Potong Hewan				20 Dokumen	50 Dokumen	30.000.000,00	40.000.000,00	17.520.000,00	-12.480.000,00	Kab. Probolinggo, Semua Kecamatan, Semua Kel/Desa	SISA LEBIH PERHITUNGAN ANGGARAN TAHUN SEBELUMNYA DANA ALOKASI UMUM (DAU)	-	- -			35.000.000,00	DINAS PERTANIAN
	3.27.06.2.02.0002	Pengawasan Pelaksanaan Izin Usaha Produksi Benih/Bibit Ternak dan Pakan																		
			Jumlah Izin Usaha Produksi Benih/Bibit Ternak dan Pakan yang Diawasi				20 Laporan	20 Laporan	25.000.000,00	0,00	0,00	-25.000.000,00	Kab. Probolinggo, Semua Kecamatan, Semua Kel/Desa	DANA ALOKASI UMUM (DAU)	-	- -			30.000.000,00	DINAS PERTANIAN
	3.27.06.2.02.0003	Pengawasan Pelaksanaan Izin Usaha Fasilitas Pemeliharaan Hewan																		
			Jumlah Izin Usaha Fasilitas Pemeliharaan Hewan yang Diawasi				20 Laporan	20 Laporan	25.000.000,00	0,00	0,00	-25.000.000,00	Kab. Probolinggo, Semua Kecamatan, Semua Kel/Desa	DANA ALOKASI UMUM (DAU)	-	- -			35.000.000,00	DINAS PERTANIAN
7.	**3.27.07**	**PROGRAM PENYULUHAN PERTANIAN**	**Persentase kelompok tani yang nilai skor/kelas kapasitas kelembagaanya naik**				**-**	**2 %**	**1.848.703.518,00**	**4.060.000.000,00**	**4.543.360.000,00**	**756.296.482,00**							**2.605.000.000,00**	
	3.27.07.2.01	Pelaksanaan Penyuluhan Pertanian	*Persentase kelompok tani yang mendapatkan penyuluhan pertanian*				-	100 %	1.848.703.518,00	4.060.000.000,00	4.543.360.000,00	2.694.656.482,00			-	- -	-		2.605.000.000,00	DINAS PERTANIAN
	3.27.07.2.01.0001	Peningkatan Kapasitas Kelembagaan Penyuluhan Pertanian di Kecamatan dan Desa																		
			Jumlah Kelembagaan Penyuluhan Pertanian di Kecamatan dan Desa yang Ditingkatkan Kapasitasnya				24 Unit	24 Unit	1.358.703.518,00	350.000.000,00	350.000.000,00	-1.008.703.518,00	Kab. Probolinggo, Semua Kecamatan, Semua Kel/Desa	DBH CUKAI HASIL TEMBAKAU (CHT) DAK NON FISIK-DANA KETAHANAN PANGAN DAN PERTANIAN	-	- -			1.500.000.000,00	DINAS PERTANIAN
	3.27.07.2.01.0002	Pengembangan Kapasitas Kelembagaan Petani di Kecamatan dan Desa																		
			Jumlah Kelembagaan Petani di Kecamatan dan Desa yang Ditingkatkan Kapasitasnya				48 Unit	48 Unit	240.000.000,00	3.710.000.000,00	3.710.000.000,00	3.470.000.000,00	Kab. Probolinggo, Semua Kecamatan, Semua Kel/Desa	DBH CUKAI HASIL TEMBAKAU (CHT) DAK NON FISIK-DANA KETAHANAN PANGAN DAN PERTANIAN	-	- -			280.000.000,00	DINAS PERTANIAN
	3.27.07.2.01.0003	Penyediaan dan Pemanfaatan Sarana dan Prasarana Penyuluhan Pertanian																		

NO	KODE	URUSAN / BIDANG URUSAN / PROGRAM / KEGIATAN / SUB KEGIATAN	INDIKATOR PROGRAM / KEGIATAN / SUB KEGIATAN	TARGET AKHIR PERIODE RENSTRA OPD	REALISASI CAPAIAN RENJA OPD TAHUN 2023	PRAKIRAAN CAPAIAN TARGET RENJA OPD TAHUN 2024	CAPAIAN KINERJA DAN KERANGKA PENDANAAN										KELOMPOK SASARAN	PRAKIRAAN MAJU RENCANA TAHUN 2026		PERANGKAT DAERAH PENANGGUNG JAWAB
							TARGET 2025		PAGU INDIKATIF (Rp)			Bertambah/Berkurang (10-12)	LOKASI	SUMBER DANA	PRIORITAS			TARGET	PAGU INDIKATIF (Rp)	
							SEBELUM	SESUDAH	RKPD 2025	APBD 2025	RKPD PERUBAHAN 2025				NASIONAL	DAERAH				
1	2	3	4	5	6	7	8	9	10	11	12	13	14	15	16	17	18	19	20	21
			Jumlah Sarana dan Prasarana Penyuluhan Pertanian				24 Unit	24 Unit	250.000.000,00	0,00	0,00	-250.000.000,00	Kab. Probolinggo, Semua Kecamatan, Semua Kel/Desa	DAK FISIK-BIDANG PERTANIAN-PENGUGASAN-PEMBANGUNAN/RENOVASI SARANA DAN PRASARANA FISIK DASAR PEMBANGUNAN PERTANIAN	-	- -			250.000.000,00	DINAS PERTANIAN
	3.27.07.2.01.0006	Penyediaan dan Peningkatan Kapasitas Penyuluh pertanian																		
			Jumlah penyuluh pertanian yang tersedia dan ditingkatkan kapasitasnya				-	0 Orang	0,00	0,00	483.360.000,00	483.360.000,00	Kab. Probolinggo, Semua Kecamatan, Semua Kel/Desa	DAK NON FISIK-BANTUAN OPERASIONAL PENYULUH PERTANIAN	-	MENINGKATKAN KETAHANAN DAERAH MENINGKATKAN KETAHANAN DAERAH			575.000.000,00	DINAS PERTANIAN
		BAGIAN ADMINISTRASI PEMERINTAHAN							**49.621.881.007,00**	**60.713.350.356,00**	**59.678.598.458,90**	**10.056.717.451,90**							**52.586.500.000,00**	
	4	**UNSUR PENDUKUNG URUSAN PEMERINTAHAN**							**49.621.881.007,00**	**60.713.350.356,00**	**59.678.598.458,90**	**10.056.717.451,90**							**52.586.500.000,00**	
	4.01	**SEKRETARIAT DAERAH**							**49.621.881.007,00**	**60.713.350.356,00**	**59.678.598.458,90**	**10.056.717.451,90**							**52.586.500.000,00**	
1.	**4.01.02**	**PROGRAM PEMERINTAHAN DAN KESEJAHTERAAN RAKYAT**	**Presentase Kebijakan Dibidang Administrasi Pemerintahan, Administrasi Kewilayahan dan Otonomi Serta Kerjasama Daerah Yang Terlakasana**				**-**	**92 %**	**14.333.000.000,00**	**15.717.650.000,00**	**14.850.363.950,00**	**1.052.000.000,00**							**15.385.000.000,00**	
	4.01.02.2.01	Administrasi Tata Pemerintahan	*Presentase Indikator Capaian Kinerja Pelayanan Dasar Dalam Standar Penerapan SPM Terpenuhi Presentase Indikator Kinerja Kunci Dalam LPPD Yang Terpenuhi*				-	100 %	825.000.000,00	756.250.000,00	586.880.060,00	-238.119.940,00			-	PENINGKATAN TATA KELOLA PEMERINTAHAN DAERAH PENINGKATAN TATA KELOLA PEMERINTAHAN DAERAH	-			620.000.000,00	SEKRETARIAT DAERAH
	4.01.02.2.01.0001	Penataan Administrasi Pemerintahan																		
			Jumlah Dokumen Hasil Penataan Administrasi Pemerintahan				8 Dokumen	8 Dokumen	700.000.000,00	525.000.000,00	388.093.060,00	-311.906.940,00	Kab. Probolinggo, Semua Kecamatan, Semua Kel/Desa	SISA LEBIH PERHITUNGAN ANGGARAN TAHUN SEBELUMNYA DANA ALOKASI UMUM (DAU)	-	PENINGKATAN TATA KELOLA PEMERINTAHAN DAERAH PENINGKATAN TATA KELOLA PEMERINTAHAN DAERAH			550.000.000,00	SEKRETARIAT DAERAH
	4.01.02.2.01.0002	Pengelolaan Administrasi Kewilayahan																		
			Jumlah Dokumen Hasil Pengelolaan Administrasi Kewilayahan				3 Dokumen	3 Dokumen	125.000.000,00	231.250.000,00	198.787.000,00	73.787.000,00	Kab. Probolinggo, Semua Kecamatan, Semua Kel/Desa	DANA ALOKASI UMUM (DAU)	-	PENINGKATAN TATA KELOLA PEMERINTAHAN DAERAH PENINGKATAN TATA KELOLA PEMERINTAHAN DAERAH			70.000.000,00	SEKRETARIAT DAERAH
	4.01.02.2.04	Fasilitasi Kerja Sama Daerah	*IKM Bidang Administrasi Pemerintahan*				-	86 Nilai	125.000.000,00	50.000.000,00	31.020.000,00	-93.980.000,00			-	PENINGKATAN TATA KELOLA PEMERINTAHAN DAERAH PENINGKATAN TATA KELOLA PEMERINTAHAN DAERAH	-		55.000.000,00	SEKRETARIAT DAERAH
	4.01.02.2.04.0001	Fasilitasi Kerja Sama Dalam Negeri																		
			Jumlah Dokumen Hasil Fasilitasi Kerja Sama Dalam Negeri				22 Dokumen	22 Dokumen	125.000.000,00	50.000.000,00	31.020.000,00	-93.980.000,00	Kab. Probolinggo, Semua Kecamatan, Semua Kel/Desa	DANA ALOKASI UMUM (DAU)	-	PENINGKATAN TATA KELOLA PEMERINTAHAN DAERAH PENINGKATAN TATA KELOLA PEMERINTAHAN DAERAH			55.000.000,00	SEKRETARIAT DAERAH
		BAGIAN HUKUM							**49.621.881.007,00**	**60.713.350.356,00**	**59.678.598.458,90**	**10.056.717.451,90**							**52.586.500.000,00**	
	4	**UNSUR PENDUKUNG URUSAN PEMERINTAHAN**							**49.621.881.007,00**	**60.713.350.356,00**	**59.678.598.458,90**	**10.056.717.451,90**							**52.586.500.000,00**	
	4.01	**SEKRETARIAT DAERAH**							**49.621.881.007,00**	**60.713.350.356,00**	**59.678.598.458,90**	**10.056.717.451,90**							**52.586.500.000,00**	
1.	**4.01.02**	**PROGRAM PEMERINTAHAN DAN KESEJAHTERAAN RAKYAT**	**Presentase Kebijakan Dibidang Perundang-Undangan, Bantuan Hukum, Dokumentasi Dan Informasi Yang Terlaksana**				**-**	**92 %**	**14.333.000.000,00**	**15.717.650.000,00**	**14.850.363.950,00**	**1.052.000.000,00**							**15.385.000.000,00**	
	4.01.02.2.03	Fasilitasi dan Koordinasi Hukum	*Presentase Peraturan Perundang-Undangan Yang Ditata*				-	100 %	725.000.000,00	893.250.000,00	778.508.700,00	53.508.700,00			-	PENINGKATAN TATA KELOLA PEMERINTAHAN DAERAH PENINGKATAN TATA KELOLA PEMERINTAHAN DAERAH	-		790.000.000,00	SEKRETARIAT DAERAH
	4.01.02.2.03.0001	Fasilitasi Penyusunan Produk Hukum Daerah																		
			Jumlah Produk Hukum Daerah yang Disusun				500 Dokumen	500 Dokumen	220.000.000,00	543.250.000,00	463.450.000,00	243.450.000,00	Kab. Probolinggo, Semua Kecamatan, Semua Kel/Desa	SISA LEBIH PERHITUNGAN ANGGARAN TAHUN SEBELUMNYA DANA ALOKASI UMUM (DAU)	-	PENINGKATAN TATA KELOLA PEMERINTAHAN DAERAH PENINGKATAN TATA KELOLA PEMERINTAHAN DAERAH			350.000.000,00	SEKRETARIAT DAERAH
	4.01.02.2.03.0002	Fasilitasi Bantuan Hukum																		
			Jumlah Kasus yang Mendapatkan Fasilitasi Bantuan Hukum				4 Kasus	4 Kasus	250.000.000,00	225.000.000,00	240.000.000,00	-10.000.000,00	Kab. Probolinggo, Semua Kecamatan, Semua Kel/Desa	DANA ALOKASI UMUM (DAU)	-	PENINGKATAN TATA KELOLA PEMERINTAHAN DAERAH PENINGKATAN TATA KELOLA PEMERINTAHAN DAERAH			220.000.000,00	SEKRETARIAT DAERAH
	4.01.02.2.03.0003	Pendokumentasian Produk Hukum dan Pengelolaan Informasi Hukum																		

NO	KODE	URUSAN / BIDANG URUSAN / PROGRAM / KEGIATAN / SUB KEGIATAN	INDIKATOR PROGRAM / KEGIATAN / SUB KEGIATAN	TARGET AKHIR PERIODE RENSTRA OPD	REALISASI CAPAIAN RENJA OPD TAHUN 2023	PRAKIRAAN CAPAIAN TARGET RENJA OPD TAHUN 2024	CAPAIAN KINERJA DAN KERANGKA PENDANAAN										KELOMPOK SASARAN	PRAKIRAAN MAJU RENCANA TAHUN 2026		PERANGKAT DAERAH PENANGGUNG JAWAB
							TARGET 2025		PAGU INDIKATIF (Rp)			Bertambah/Berkurang (10-12)	LOKASI	SUMBER DANA	PRIORITAS			TARGET	PAGU INDIKATIF (Rp)	
							SEBELUM	SESUDAH	RKPD 2025	APBD 2025	RKPD PERUBAHAN 2025				NASIONAL	DAERAH				
1	2	3	4	5	6	7	8	9	10	11	12	13	14	15	16	17	18	19	20	21
			Jumlah Produk Hukum dan Pengelolaan Informasi Hukum yang Didokumentasi				500 Dokumen	500 Dokumen	255.000.000,00	125.000.000,00	75.058.700,00	-179.941.300,00	Kab. Probolinggo, Semua Kecamatan, Semua Kel/Desa	SISA LEBIH PERHITUNGAN ANGGARAN TAHUN SEBELUMNYA DANA ALOKASI UMUM (DAU)	-	PENINGKATAN TATA KELOLA PEMERINTAHAN DAERAH PENINGKATAN TATA KELOLA PEMERINTAHAN DAERAH			220.000.000,00	SEKRETARIAT DAERAH
		BAGIAN KESEJAHTERAAN RAKYAT							**49.621.881.007,00**	**60.713.350.356,00**	**59.678.598.458,90**	**10.056.717.451,90**							**52.586.500.000,00**	
	4	**UNSUR PENDUKUNG URUSAN PEMERINTAHAN**							**49.621.881.007,00**	**60.713.350.356,00**	**59.678.598.458,90**	**10.056.717.451,90**							**52.586.500.000,00**	
	4.01	**SEKRETARIAT DAERAH**							**49.621.881.007,00**	**60.713.350.356,00**	**59.678.598.458,90**	**10.056.717.451,90**							**52.586.500.000,00**	
1.	**4.01.02**	**PROGRAM PEMERINTAHAN DAN KESEJAHTERAAN RAKYAT**	**Presentase Kebijakan Dibidang Keagamaan, Kesejahteraan Sosial Dan Kesejahteraan Masyarakat Yang Terlaksana**				**-**	**92 %**	**14.333.000.000,00**	**15.717.650.000,00**	**14.850.363.950,00**	**1.052.000.000,00**							**15.385.000.000,00**	
	4.01.02.2.02	Pelaksanaan Kebijakan Kesejahteraan Rakyat	*IKM Bidang Keagamaan, Kessos, Kesmas Presentase Kebijakan Bidang Kesejahteraan Rakyat Yang Ditindaklanjuti*				-	86 Nilai 90 %	12.658.000.000,00	14.018.150.000,00	13.453.955.190,00	795.955.190,00			-	PENINGKATAN TATA KELOLA PEMERINTAHAN DAERAH PENINGKATAN TATA KELOLA PEMERINTAHAN DAERAH	-		13.920.000.000,00	SEKRETARIAT DAERAH
	4.01.02.2.02.0001	Fasilitasi Pengelolaan Bina Mental Spiritual																		
			Jumlah Dokumen Hasil Fasilitasi Pengelolaan Bina Mental Spiritual				50 Dokumen	13 Dokumen	2.671.523.200,00	2.995.759.200,00	2.670.690.600,00	-832.600,00	Semua Kota/Kab, Semua Kecamatan, Semua Kel/Desa Kab. Probolinggo, Semua Kecamatan, Semua Kel/Desa	SISA LEBIH PERHITUNGAN ANGGARAN TAHUN SEBELUMNYA DANA ALOKASI UMUM (DAU) DAU YANG DITENTUKAN PENGGUNAANNYA BIDANG KESEHATAN	-	PENINGKATAN TATA KELOLA PEMERINTAHAN DAERAH PENINGKATAN TATA KELOLA PEMERINTAHAN DAERAH			3.700.000.000,00	SEKRETARIAT DAERAH
	4.01.02.2.02.0002	Pelaksanaan Kebijakan, Evaluasi, dan Capaian Kinerja Terkait Kesejahteraan Sosial																		
			Jumlah Dokumen Hasil Kebijakan, Evaluasi, dan Capaian Kinerja Terkait Kesejahteraan Sosial yang Meliputi Urusan Sosial, Transmigrasi, Kesehatan, Pemberdayaan Perempuan dan Perlindungan Anak, Administrasi Kependudukan Dan Pencatatan Sipil, Pemberdayaan Masyarakat dan Desa, Pengendalian Penduduk dan KB			5 Dokumen	4 Dokumen	918.227.500,00	887.698.000,00	746.684.850,00	-171.542.650,00	Kab. Probolinggo, Semua Kecamatan, Semua Kel/Desa	DANA ALOKASI UMUM (DAU) DAU YANG DITENTUKAN PENGGUNAANNYA BIDANG KESEHATAN	-	PENINGKATAN TATA KELOLA PEMERINTAHAN DAERAH PENINGKATAN TATA KELOLA PEMERINTAHAN DAERAH			970.000.000,00	SEKRETARIAT DAERAH
	4.01.02.2.02.0003	Pelaksanaan Kebijakan, Evaluasi, dan Capaian Kinerja Terkait Kesejahteraan Masyarakat																		
			Jumlah Dokumen Hasil Kebijakan, Evaluasi, dan Capaian Kinerja Terkait Kesejahteraan Masyarakat yang Meliputi Urusan Kepemudaan dan Olahraga, Pariwisata, Pendidikan, Kebudayaan, Perpustakaan, Kearsipan, Trantibum Linmas			5 Dokumen	5 Dokumen	9.068.249.300,00	10.134.692.800,00	10.036.579.740,00	968.330.440,00	Kab. Probolinggo, Semua Kecamatan, Semua Kel/Desa	PENDAPATAN ASLI DAERAH (PAD) DANA ALOKASI UMUM (DAU) DAU YANG DITENTUKAN PENGGUNAANNYA BIDANG KESEHATAN	-	PENINGKATAN TATA KELOLA PEMERINTAHAN DAERAH PENINGKATAN TATA KELOLA PEMERINTAHAN DAERAH			9.250.000.000,00	SEKRETARIAT DAERAH
		BAGIAN ADMINISTRASI PEMBANGUNAN							**49.621.881.007,00**	**60.713.350.356,00**	**59.678.598.458,90**	**10.056.717.451,90**							**52.586.500.000,00**	
	4	**UNSUR PENDUKUNG URUSAN PEMERINTAHAN**							**49.621.881.007,00**	**60.713.350.356,00**	**59.678.598.458,90**	**10.056.717.451,90**							**52.586.500.000,00**	
	4.01	**SEKRETARIAT DAERAH**							**49.621.881.007,00**	**60.713.350.356,00**	**59.678.598.458,90**	**10.056.717.451,90**							**52.586.500.000,00**	
1.	**4.01.01**	**PROGRAM PENUNJANG URUSAN PEMERINTAHAN DAERAH KABUPATEN/KOTA**	**Nilai LHE AKIP SETDA Komponen Pelaporan Kinerja Nilai LHE AKIP SETDA**				**-**	**12,5 74,5 Nilai Nilai**	**32.194.117.007,00**	**42.960.100.356,00**	**42.957.672.138,90**	**2.889.382.993,00**							**35.083.500.000,00**	
	4.01.01.2.01	Perencanaan, Penganggaran, dan Evaluasi Kinerja Perangkat Daerah	*Presentase Dokumen Perencanaan, Penganggaran dan Evaluasi Kinerja PD Tersusun Benar dan Tepat Waktu*				-	100 %	192.736.000,00	165.000.000,00	92.226.600,00	-100.509.400,00			-	PENINGKATAN TATA KELOLA PEMERINTAHAN DAERAH PENINGKATAN TATA KELOLA PEMERINTAHAN DAERAH	-		170.000.000,00	SEKRETARIAT DAERAH
	4.01.01.2.01.0001	Penyusunan Dokumen Perencanaan Perangkat Daerah																		
			Jumlah Dokumen Perencanaan Perangkat Daerah				8 Dokumen	8 Dokumen	192.736.000,00	165.000.000,00	92.226.600,00	-100.509.400,00	Kab. Probolinggo, Semua Kecamatan, Semua Kel/Desa	SISA LEBIH PERHITUNGAN ANGGARAN TAHUN SEBELUMNYA DANA ALOKASI UMUM (DAU)	-	PENINGKATAN TATA KELOLA PEMERINTAHAN DAERAH PENINGKATAN TATA KELOLA PEMERINTAHAN DAERAH			170.000.000,00	SEKRETARIAT DAERAH
2.	**4.01.03**	**PROGRAM PEREKONOMIAN DAN PEMBANGUNAN**	**Presentase Kebijakan Dibidang Penyusunan Program, Pengendalian Program, dan Evaluasi Serta Pelaporan Yang Terlaksana**				**-**	**92 %**	**3.094.764.000,00**	**2.035.600.000,00**	**1.870.562.370,00**	**-976.764.000,00**							**2.118.000.000,00**	
	4.01.03.2.02	Pelaksanaan Administrasi Pembangunan	*IKM Bidang Administrasi Pembangunan Presentase Kegiatan Administrasi Pembangunan Yang Terlaksana Tepat Waktu*				-	86 Nilai 90 %	582.264.000,00	474.050.000,00	365.461.440,00	-216.802.560,00			-	PENINGKATAN TATA KELOLA PEMERINTAHAN DAERAH PENINGKATAN TATA KELOLA PEMERINTAHAN DAERAH	-		470.000.000,00	SEKRETARIAT DAERAH
	4.01.03.2.02.0001	Fasilitasi Penyusunan Program Pembangunan																		
			Jumlah Dokumen Hasil Fasilitasi Penyusunan Program Pembangunan Daerah				1 Dokumen	1 Dokumen	200.050.000,00	194.100.000,00	157.279.900,00	-42.770.100,00	Kab. Probolinggo, Semua Kecamatan, Semua Kel/Desa	DANA ALOKASI UMUM (DAU)	-	PENINGKATAN TATA KELOLA PEMERINTAHAN DAERAH PENINGKATAN TATA KELOLA PEMERINTAHAN DAERAH			175.000.000,00	SEKRETARIAT DAERAH
	4.01.03.2.02.0002	Pengendalian dan Evaluasi Program Pembangunan																		

NO	KODE	URUSAN / BIDANG URUSAN / PROGRAM / KEGIATAN / SUB KEGIATAN	INDIKATOR PROGRAM / KEGIATAN / SUB KEGIATAN	TARGET AKHIR PERIODE RENSTRA OPD	REALISASI CAPAIAN RENJA OPD TAHUN 2023	PRAKIRAAN CAPAIAN TARGET RENJA OPD TAHUN 2024	CAPAIAN KINERJA DAN KERANGKA PENDANAAN										KELOMPOK SASARAN	PRAKIRAAN MAJU RENCANA TAHUN 2026		PERANGKAT DAERAH PENANGGUNG JAWAB
							TARGET 2025		PAGU INDIKATIF (Rp)			Bertambah/Berkurang (10-12)	LOKASI	SUMBER DANA	PRIORITAS			TARGET	PAGU INDIKATIF (Rp)	
							SEBELUM	SESUDAH	RKPD 2025	APBD 2025	RKPD PERUBAHAN 2025				NASIONAL	DAERAH				
1	2	3	4	5	6	7	8	9	10	11	12	13	14	15	16	17	18	19	20	21
			Jumlah Laporan Hasil Pengendalian dan Evaluasi Program Pembangunan				54 Laporan	54 Laporan	160.717.000,00	140.633.000,00	111.725.140,00	-48.991.860,00	Kab. Probolinggo, Semua Kecamatan, Semua Kel/Desa	DANA ALOKASI UMUM (DAU)	-	PENINGKATAN TATA KELOLA PEMERINTAHAN DAERAH PENINGKATAN TATA KELOLA PEMERINTAHAN DAERAH			150.000.000,00	SEKRETARIAT DAERAH
	4.01.03.2.02.0003	Pengelolaan Evaluasi dan Pelaporan Pelaksanaan Pembangunan																		
			Jumlah Laporan Hasil Pengelolaan Evaluasi dan Pelaporan Pelaksanaan Pembangunan				12 Laporan	12 Laporan	221.497.000,00	139.317.000,00	96.456.400,00	-125.040.600,00	Kab. Probolinggo, Semua Kecamatan, Semua Kel/Desa	DANA ALOKASI UMUM (DAU)	-	PENINGKATAN TATA KELOLA PEMERINTAHAN DAERAH PENINGKATAN TATA KELOLA PEMERINTAHAN DAERAH			145.000.000,00	SEKRETARIAT DAERAH
		BAGIAN PENGADAAN BARANG DAN JASA							**49.621.881.007,00**	**60.713.350.356,00**	**59.678.598.458,90**	**10.056.717.451,90**							**52.586.500.000,00**	
	4	**UNSUR PENDUKUNG URUSAN PEMERINTAHAN**							**49.621.881.007,00**	**60.713.350.356,00**	**59.678.598.458,90**	**10.056.717.451,90**							**52.586.500.000,00**	
	4.01	**SEKRETARIAT DAERAH**							**49.621.881.007,00**	**60.713.350.356,00**	**59.678.598.458,90**	**10.056.717.451,90**							**52.586.500.000,00**	
1.	**4.01.03**	**PROGRAM PEREKONOMIAN DAN PEMBANGUNAN**	**Presentase Kebijakan Dibidang Pengelolaan Pengadaan Barang Dan Jasa, Pengelolaan Layanan Secara Elektornik, Pembinaan Dan Advokasi Pengadaan Barang Dan Jasa Yang Terlaksana**				**-**	**92 %**	**3.094.764.000,00**	**2.035.600.000,00**	**1.870.562.370,00**	**-976.764.000,00**							**2.118.000.000,00**	
	4.01.03.2.03	Pengelolaan Pengadaan Barang dan Jasa	*IKM Bidang Pengadaan Barang dan Jasa* *Presentase Kegiatan Pengadaan Barang Dan Jasa Yang Terlaksana*				-	100 % 86 Nilai	1.025.000.000,00	664.050.000,00	528.822.980,00	-496.177.020,00			-	PENINGKATAN TATA KELOLA PEMERINTAHAN DAERAH PENINGKATAN TATA KELOLA PEMERINTAHAN DAERAH	-		680.000.000,00	SEKRETARIAT DAERAH
	4.01.03.2.03.0001	Pengelolaan Pengadaan Barang dan Jasa																		
			Jumlah Dokumen Hasil Pengelolaan Pengadaan Barang dan Jasa				4 Dokumen	4 Dokumen	350.000.000,00	280.000.000,00	250.513.700,00	-99.486.300,00	Kab. Probolinggo, Semua Kecamatan, Semua Kel/Desa	SISA LEBIH PERHITUNGAN ANGGARAN TAHUN SEBELUMNYA DANA ALOKASI UMUM (DAU)	-	PENINGKATAN TATA KELOLA PEMERINTAHAN DAERAH PENINGKATAN TATA KELOLA PEMERINTAHAN DAERAH			300.000.000,00	SEKRETARIAT DAERAH
	4.01.03.2.03.0002	Pengelolaan Layanan Pengadaan Secara Elektronik																		
			Jumlah Dokumen Hasil Layanan Pengadaan Secara Elektronik				4 Dokumen	4 Dokumen	375.000.000,00	205.000.000,00	144.589.280,00	-230.410.720,00	Kab. Probolinggo, Semua Kecamatan, Semua Kel/Desa	SISA LEBIH PERHITUNGAN ANGGARAN TAHUN SEBELUMNYA DANA ALOKASI UMUM (DAU)	-	PENINGKATAN TATA KELOLA PEMERINTAHAN DAERAH PENINGKATAN TATA KELOLA PEMERINTAHAN DAERAH			210.000.000,00	SEKRETARIAT DAERAH
	4.01.03.2.03.0003	Pembinaan dan Advokasi Pengadaan Barang dan Jasa																		
			Jumlah Orang yang Mengikuti Pembinaan dan Advokasi Pengadaan Barang dan Jasa				155 Orang	155 Orang	300.000.000,00	179.050.000,00	133.720.000,00	-166.280.000,00	Kab. Probolinggo, Semua Kecamatan, Semua Kel/Desa	DANA ALOKASI UMUM (DAU) PENDAPATAN BAGI HASIL PAJAK ROKOK	-	PENINGKATAN TATA KELOLA PEMERINTAHAN DAERAH PENINGKATAN TATA KELOLA PEMERINTAHAN DAERAH			170.000.000,00	SEKRETARIAT DAERAH
		BAGIAN UMUM							**49.621.881.007,00**	**60.713.350.356,00**	**59.678.598.458,90**	**10.056.717.451,90**							**52.586.500.000,00**	
	4	**UNSUR PENDUKUNG URUSAN PEMERINTAHAN**							**49.621.881.007,00**	**60.713.350.356,00**	**59.678.598.458,90**	**10.056.717.451,90**							**52.586.500.000,00**	
	4.01	**SEKRETARIAT DAERAH**							**49.621.881.007,00**	**60.713.350.356,00**	**59.678.598.458,90**	**10.056.717.451,90**							**52.586.500.000,00**	
1.	**4.01.01**	**PROGRAM PENUNJANG URUSAN PEMERINTAHAN DAERAH KABUPATEN/KOTA**	**IKM Bidang Umum** **% kebijakan dibidang tata usaha pimpinan, staf ahli dan kepegawaian, keuangan, rumahtangga dan perlengkapan yang terlaksana**				**-**	**86** **92 %** **%**	**32.194.117.007,00**	**42.960.100.356,00**	**42.957.672.138,90**	**2.889.382.993,00**							**35.083.500.000,00**	
	4.01.01.2.02	Administrasi Keuangan Perangkat Daerah	*% Dokumen Laporan Keuangan Perangkat Daerah yang Tersusun Benar dan Tepat Waktu*				-	100 %	16.676.872.301,00	19.156.229.310,00	18.550.434.022,90	1.873.561.721,90			Memperkuat reformasi politik, hukum dan birokrasi, serta memperkuat pencegahan dan pemberantasan korupsi, narkoba, judi, dan penyeludupan.	PENINGKATAN TATA KELOLA PEMERINTAHAN DAERAH PENINGKATAN TATA KELOLA PEMERINTAHAN DAERAH	ASN Di Lingkungan Sekretariat Daerah Kabupaten Probolinggo		7.610.000.000,00	SEKRETARIAT DAERAH
	4.01.01.2.02.0001	Penyediaan Gaji dan Tunjangan ASN																		
			Jumlah Orang yang Menerima Gaji dan Tunjangan ASN				126 Orang/ bulan	127 Orang/ bulan	16.559.252.301,00	19.037.179.310,00	18.453.310.322,90	1.894.058.021,90	Kab. Probolinggo, Semua Kecamatan, Semua Kel/Desa Kab. Probolinggo, Kraksaan, Patokan	DANA ALOKASI UMUM (DAU)	Memperkuat reformasi politik, hukum dan birokrasi, serta memperkuat pencegahan dan pemberantasan korupsi, narkoba, judi, dan penyeludupan.	PENINGKATAN TATA KELOLA PEMERINTAHAN DAERAH PENINGKATAN TATA KELOLA PEMERINTAHAN DAERAH			7.500.000.000,00	SEKRETARIAT DAERAH
	4.01.01.2.02.0004	Koordinasi dan Pelaksanaan Akuntansi SKPD																		
			Jumlah Dokumen Koordinasi dan Pelaksanaan Akuntansi SKPD				14 Dokumen	3 Dokumen	67.620.000,00	89.050.000,00	75.523.700,00	7.903.700,00	Kab. Probolinggo, Kraksaan, Patokan	DANA BAGI HASIL (DBH) DANA ALOKASI UMUM (DAU)	Memperkuat reformasi politik, hukum dan birokrasi, serta memperkuat pencegahan dan pemberantasan korupsi, narkoba, judi, dan penyeludupan.	PENINGKATAN TATA KELOLA PEMERINTAHAN DAERAH PENINGKATAN TATA KELOLA PEMERINTAHAN DAERAH			75.000.000,00	SEKRETARIAT DAERAH
	4.01.01.2.02.0007	Koordinasi dan Penyusunan Laporan Keuangan Bulanan/ Triwulanan/ Semesteran SKPD																		
			Jumlah Laporan Keuangan Bulanan/ Triwulanan/ Semesteran SKPD dan Laporan Koordinasi Penyusunan Laporan Keuangan Bulanan/Triwulanan/Semesteran SKPD				12 Laporan	38 Laporan	50.000.000,00	30.000.000,00	21.600.000,00	-28.400.000,00	Kab. Probolinggo, Kraksaan, Patokan	DANA BAGI HASIL (DBH)	Memperkuat reformasi politik, hukum dan birokrasi, serta memperkuat pencegahan dan pemberantasan korupsi, narkoba, judi, dan penyeludupan.	PENINGKATAN TATA KELOLA PEMERINTAHAN DAERAH PENINGKATAN TATA KELOLA PEMERINTAHAN DAERAH			35.000.000,00	SEKRETARIAT DAERAH

NO	KODE	URUSAN / BIDANG URUSAN / PROGRAM / KEGIATAN / SUB KEGIATAN	INDIKATOR PROGRAM / KEGIATAN / SUB KEGIATAN	TARGET AKHIR PERIODE RENSTRA OPD	REALISASI CAPAIAN RENJA OPD TAHUN 2023	PRAKIRAAN CAPAIAN TARGET RENJA OPD TAHUN 2024	CAPAIAN KINERJA DAN KERANGKA PENDANAAN										KELOMPOK SASARAN	PRAKIRAAN MAJU RENCANA TAHUN 2026		PERANGKAT DAERAH PENANGGUNG JAWAB
							TARGET 2025		PAGU INDIKATIF (Rp)			Bertambah/Berkurang (10-12)	LOKASI	SUMBER DANA	PRIORITAS			TARGET	PAGU INDIKATIF (Rp)	
							SEBELUM	SESUDAH	RKPD 2025	APBD 2025	RKPD PERUBAHAN 2025				NASIONAL	DAERAH				
1	2	3	4	5	6	7	8	9	10	11	12	13	14	15	16	17	18	19	20	21
	4.01.01.2.05	Administrasi Kepegawaian Perangkat Daerah	*% Administrasi Kepegawaian Perangkat Daerah*				-	100 %	20.000.000,00	50.000.000,00	40.000.000,00	20.000.000,00			Memperkuat reformasi politik, hukum dan birokrasi, serta memperkuat pencegahan dan pemberantasan korupsi, narkoba, judi, dan penyeludupan.	PENINGKATAN TATA KELOLA PEMERINTAHAN DAERAH PENINGKATAN TATA KELOLA PEMERINTAHAN DAERAH	ASN Di Lingkungan Sekretariat Daerah Kabupaten Probolinggo		55.000.000,00	SEKRETARIAT DAERAH
	4.01.01.2.05.0009	Pendidikan dan Pelatihan Pegawai Berdasarkan Tugas dan Fungsi																		
			Jumlah Pegawai Berdasarkan Tugas dan Fungsi yang Mengikuti Pendidikan dan Pelatihan				4 Orang	8 Orang	20.000.000,00	50.000.000,00	40.000.000,00	20.000.000,00	Kab. Probolinggo, Kraksaan, Patokan	DANA BAGI HASIL (DBH)	Memperkuat reformasi politik, hukum dan birokrasi, serta memperkuat pencegahan dan pemberantasan korupsi, narkoba, judi, dan penyeludupan.	PENINGKATAN TATA KELOLA PEMERINTAHAN DAERAH PENINGKATAN TATA KELOLA PEMERINTAHAN DAERAH			55.000.000,00	SEKRETARIAT DAERAH
	4.01.01.2.06	Administrasi Umum Perangkat Daerah	*% Kegiatan Administrasi Umum PD Yang Terlaksana*				-	100 %	935.184.455,00	2.310.790.000,00	2.726.844.320,00	1.791.659.865,00			Memperkuat reformasi politik, hukum dan birokrasi, serta memperkuat pencegahan dan pemberantasan korupsi, narkoba, judi, dan penyeludupan.	PENINGKATAN TATA KELOLA PEMERINTAHAN DAERAH PENINGKATAN TATA KELOLA PEMERINTAHAN DAERAH	ASN Di Lingkungan Sekretariat Daerah Kabupaten Probolinggo		2.300.000.000,00	SEKRETARIAT DAERAH
	4.01.01.2.06.0001	Penyediaan Komponen Instalasi Listrik/Penerangan Bangunan Kantor																		
			Jumlah Paket Komponen Instalasi Listrik/Penerangan Bangunan Kantor yang Disediakan				3 Paket	13 Paket	48.000.000,00	110.000.000,00	100.000.000,00	52.000.000,00	Kab. Probolinggo, Semua Kecamatan, Semua Kel/Desa	SISA LEBIH PERHITUNGAN ANGGARAN TAHUN SEBELUMNYA	Memperkuat reformasi politik, hukum dan birokrasi, serta memperkuat pencegahan dan pemberantasan korupsi, narkoba, judi, dan penyeludupan.	PENINGKATAN TATA KELOLA PEMERINTAHAN DAERAH PENINGKATAN TATA KELOLA PEMERINTAHAN DAERAH			125.000.000,00	SEKRETARIAT DAERAH
	4.01.01.2.06.0002	Penyediaan Peralatan dan Perlengkapan Kantor																		
			Jumlah Paket Peralatan dan Perlengkapan Kantor yang Disediakan				6 Paket	12 Paket	100.000.000,00	341.020.000,00	1.022.710.660,00	922.710.660,00	Kab. Probolinggo, Kraksaan, Patokan	SISA LEBIH PERHITUNGAN ANGGARAN TAHUN SEBELUMNYA	Memperkuat reformasi politik, hukum dan birokrasi, serta memperkuat pencegahan dan pemberantasan korupsi, narkoba, judi, dan penyeludupan.	PENINGKATAN TATA KELOLA PEMERINTAHAN DAERAH PENINGKATAN TATA KELOLA PEMERINTAHAN DAERAH			220.000.000,00	SEKRETARIAT DAERAH
	4.01.01.2.06.0004	Penyediaan Bahan Logistik Kantor																		
			Jumlah Paket Bahan Logistik Kantor yang Disediakan				12 Paket	12 Paket	50.000.000,00	120.000.000,00	222.363.660,00	172.363.660,00	Kab. Probolinggo, Kraksaan, Patokan	SISA LEBIH PERHITUNGAN ANGGARAN TAHUN SEBELUMNYA	Memperkuat reformasi politik, hukum dan birokrasi, serta memperkuat pencegahan dan pemberantasan korupsi, narkoba, judi, dan penyeludupan.	PENINGKATAN TATA KELOLA PEMERINTAHAN DAERAH PENINGKATAN TATA KELOLA PEMERINTAHAN DAERAH			155.000.000,00	SEKRETARIAT DAERAH
	4.01.01.2.06.0005	Penyediaan Barang Cetakan dan Penggandaan																		
			Jumlah Paket Barang Cetakan dan Penggandaan yang Disediakan				15 Paket	8 Paket	250.000.000,00	289.770.000,00	301.770.000,00	51.770.000,00	Kab. Probolinggo, Kraksaan, Patokan	SISA LEBIH PERHITUNGAN ANGGARAN TAHUN SEBELUMNYA	Memperkuat reformasi politik, hukum dan birokrasi, serta memperkuat pencegahan dan pemberantasan korupsi, narkoba, judi, dan penyeludupan.	PENINGKATAN TATA KELOLA PEMERINTAHAN DAERAH PENINGKATAN TATA KELOLA PEMERINTAHAN DAERAH			300.000.000,00	SEKRETARIAT DAERAH
	4.01.01.2.06.0009	Penyelenggaraan Rapat Koordinasi dan Konsultasi SKPD																		
			Jumlah Laporan Penyelenggaraan Rapat Koordinasi dan Konsultasi SKPD				12 Laporan	12 Laporan	487.184.455,00	1.450.000.000,00	1.080.000.000,00	592.815.545,00	Kab. Probolinggo, Kraksaan, Patokan	SISA LEBIH PERHITUNGAN ANGGARAN TAHUN SEBELUMNYA DANA BAGI HASIL (DBH) PENDAPATAN BAGI HASIL PAJAK ROKOK	Memperkuat reformasi politik, hukum dan birokrasi, serta memperkuat pencegahan dan pemberantasan korupsi, narkoba, judi, dan penyeludupan.	PENINGKATAN TATA KELOLA PEMERINTAHAN DAERAH PENINGKATAN TATA KELOLA PEMERINTAHAN DAERAH			1.500.000.000,00	SEKRETARIAT DAERAH
	4.01.01.2.07	Pengadaan Barang Milik Daerah Penunjang Urusan Pemerintah Daerah	*% Pengadaan Barang Milik Daerah yang mendukung kelancaran Tugas dan Fungsi PD yang diadakan*				-	100 %	1.178.913.000,00	5.166.638.800,00	5.058.416.100,00	3.879.503.100,00			Memperkuat reformasi politik, hukum dan birokrasi, serta memperkuat pencegahan dan pemberantasan korupsi, narkoba, judi, dan penyeludupan.	PENINGKATAN TATA KELOLA PEMERINTAHAN DAERAH PENINGKATAN TATA KELOLA PEMERINTAHAN DAERAH	Kepala Daerah dan Wakil Kepala Daerah		6.850.000.000,00	SEKRETARIAT DAERAH
	4.01.01.2.07.0001	Pengadaan Kendaraan Perorangan Dinas atau Kendaraan Dinas Jabatan																		
			Jumlah Unit Kendaraan Perorangan Dinas atau Kendaraan Dinas Jabatan yang Disediakan				2 Unit	6 Unit	878.913.000,00	3.753.163.000,00	3.050.193.000,00	2.171.280.000,00	Kab. Probolinggo, Kraksaan, Patokan	SISA LEBIH PERHITUNGAN ANGGARAN TAHUN SEBELUMNYA	Memperkuat reformasi politik, hukum dan birokrasi, serta memperkuat pencegahan dan pemberantasan korupsi, narkoba, judi, dan penyeludupan.	PENINGKATAN TATA KELOLA PEMERINTAHAN DAERAH PENINGKATAN TATA KELOLA PEMERINTAHAN DAERAH			5.000.000.000,00	SEKRETARIAT DAERAH
	4.01.01.2.07.0005	Pengadaan Mebel																		
			Jumlah Paket Mebel yang Disediakan				2 Unit	118 Unit	100.000.000,00	623.835.500,00	850.882.900,00	750.882.900,00	Kab. Probolinggo, Kraksaan, Patokan	SISA LEBIH PERHITUNGAN ANGGARAN TAHUN SEBELUMNYA	Memperkuat reformasi politik, hukum dan birokrasi, serta memperkuat pencegahan dan pemberantasan korupsi, narkoba, judi, dan penyeludupan.	PENINGKATAN TATA KELOLA PEMERINTAHAN DAERAH PENINGKATAN TATA KELOLA PEMERINTAHAN DAERAH			850.000.000,00	SEKRETARIAT DAERAH
	4.01.01.2.07.0006	Pengadaan Peralatan dan Mesin Lainnya																		

NO	KODE	URUSAN / BIDANG URUSAN / PROGRAM / KEGIATAN / SUB KEGIATAN	INDIKATOR PROGRAM / KEGIATAN / SUB KEGIATAN	TARGET AKHIR PERIODE RENSTRA OPD	REALISASI CAPAIAN RENJA OPD TAHUN 2023	PRAKIRAAN CAPAIAN TARGET RENJA OPD TAHUN 2024	CAPAIAN KINERJA DAN KERANGKA PENDANAAN										KELOMPOK SASARAN	PRAKIRAAN MAJU RENCANA TAHUN 2026		PERANGKAT DAERAH PENANGGUNG JAWAB
							TARGET 2025		PAGU INDIKATIF (Rp)			Bertambah/Berkurang (10-12)	LOKASI	SUMBER DANA	PRIORITAS			TARGET	PAGU INDIKATIF (Rp)	
							SEBELUM	SESUDAH	RKPD 2025	APBD 2025	RKPD PERUBAHAN 2025				NASIONAL	DAERAH				
1	2	3	4	5	6	7	8	9	10	11	12	13	14	15	16	17	18	19	20	21
			Jumlah Unit Peralatan dan Mesin Lainnya yang Disediakan				14 Unit	70 Unit	100.000.000,00	630.860.300,00	1.142.080.200,00	1.042.080.200,00	Kab. Probolinggo, Kraksaan, Patokan	SISA LEBIH PERHITUNGAN ANGGARAN TAHUN SEBELUMNYA	Memperkuat reformasi politik, hukum dan birokrasi, serta memperkuat pencegahan dan pemberantasan korupsi, narkoba, judi, dan penyeludupan.	PENINGKATAN TATA KELOLA PEMERINTAHAN DAERAH PENINGKATAN TATA KELOLA PEMERINTAHAN DAERAH			750.000.000,00	SEKRETARIAT DAERAH
	4.01.01.2.07.0011	Pengadaan Sarana dan Prasarana Pendukung Gedung Kantor atau Bangunan Lainnya																		
			Jumlah Unit Sarana dan Prasarana Pendukung Gedung Kantor atau Bangunan Lainnya yang Disediakan				3 Unit	2 Unit	100.000.000,00	158.780.000,00	15.260.000,00	-84.740.000,00	Kab. Probolinggo, Kraksaan, Patokan	SISA LEBIH PERHITUNGAN ANGGARAN TAHUN SEBELUMNYA	Memperkuat reformasi politik, hukum dan birokrasi, serta memperkuat pencegahan dan pemberantasan korupsi, narkoba, judi, dan penyeludupan.	PENINGKATAN TATA KELOLA PEMERINTAHAN DAERAH PENINGKATAN TATA KELOLA PEMERINTAHAN DAERAH			250.000.000,00	SEKRETARIAT DAERAH
	4.01.01.2.08	Penyediaan Jasa Penunjang Urusan Pemerintahan Daerah	*% Penyediaan Jasa Penunjang Urusan Pemerintahan Daerah Yang Mendukung Kelancaran Tugas dan Fungsi Perangkat Daerah*				-	100 %	6.571.769.251,00	7.544.167.251,00	8.477.822.291,00	1.906.053.040,00			Memperkuat reformasi politik, hukum dan birokrasi, serta memperkuat pencegahan dan pemberantasan korupsi, narkoba, judi, dan penyeludupan.	PENINGKATAN TATA KELOLA PEMERINTAHAN DAERAH PENINGKATAN TATA KELOLA PEMERINTAHAN DAERAH	ASN Di Lingkungan Sekretariat Daerah Kabupaten Probolinggo		9.055.500.000,00	SEKRETARIAT DAERAH
	4.01.01.2.08.0001	Penyediaan Jasa Surat Menyurat																		
			Jumlah Laporan Penyediaan Jasa Surat Menyurat				12 Laporan	12 Laporan	5.000.000,00	5.000.000,00	5.000.000,00	0,00	Kab. Probolinggo, Kraksaan, Patokan	SISA LEBIH PERHITUNGAN ANGGARAN TAHUN SEBELUMNYA	Memperkuat reformasi politik, hukum dan birokrasi, serta memperkuat pencegahan dan pemberantasan korupsi, narkoba, judi, dan penyeludupan.	PENINGKATAN TATA KELOLA PEMERINTAHAN DAERAH PENINGKATAN TATA KELOLA PEMERINTAHAN DAERAH			5.500.000,00	SEKRETARIAT DAERAH
	4.01.01.2.08.0002	Penyediaan Jasa Komunikasi, Sumber Daya Air dan Listrik																		
			Jumlah Laporan Penyediaan Jasa Komunikasi, Sumber Daya Air dan Listrik yang Disediakan				12 Laporan	12 Laporan	2.528.150.000,00	2.766.000.000,00	2.666.000.000,00	137.850.000,00	Kab. Probolinggo, Kraksaan, Patokan	PENDAPATAN ASLI DAERAH (PAD)	Memperkuat reformasi politik, hukum dan birokrasi, serta memperkuat pencegahan dan pemberantasan korupsi, narkoba, judi, dan penyeludupan.	PENINGKATAN TATA KELOLA PEMERINTAHAN DAERAH PENINGKATAN TATA KELOLA PEMERINTAHAN DAERAH			2.800.000.000,00	SEKRETARIAT DAERAH
	4.01.01.2.08.0003	Penyediaan Jasa Peralatan dan Perlengkapan Kantor																		
			Jumlah Laporan Penyediaan Jasa Peralatan dan Perlengkapan Kantor yang Disediakan				12 Laporan	12 Laporan	80.000.000,00	184.848.000,00	186.196.000,00	106.196.000,00	Kab. Probolinggo, Semua Kecamatan, Semua Kel/Desa	SISA LEBIH PERHITUNGAN ANGGARAN TAHUN SEBELUMNYA	Memperkuat reformasi politik, hukum dan birokrasi, serta memperkuat pencegahan dan pemberantasan korupsi, narkoba, judi, dan penyeludupan.	PENINGKATAN TATA KELOLA PEMERINTAHAN DAERAH PENINGKATAN TATA KELOLA PEMERINTAHAN DAERAH			250.000.000,00	SEKRETARIAT DAERAH
	4.01.01.2.08.0004	Penyediaan Jasa Pelayanan Umum Kantor																		
			Jumlah Laporan Penyediaan Jasa Pelayanan Umum Kantor yang Disediakan				12 Laporan	12 Laporan	3.958.619.251,00	4.588.319.251,00	5.620.626.291,00	1.662.007.040,00	Kab. Probolinggo, Kraksaan, Patokan	SISA LEBIH PERHITUNGAN ANGGARAN TAHUN SEBELUMNYA DANA BAGI HASIL (DBH)	Memperkuat reformasi politik, hukum dan birokrasi, serta memperkuat pencegahan dan pemberantasan korupsi, narkoba, judi, dan penyeludupan.	PENINGKATAN TATA KELOLA PEMERINTAHAN DAERAH PENINGKATAN TATA KELOLA PEMERINTAHAN DAERAH			6.000.000.000,00	SEKRETARIAT DAERAH
	4.01.01.2.09	Pemeliharaan Barang Milik Daerah Penunjang Urusan Pemerintahan Daerah	*% Pemeliharaan Barang Milik Daerah Yang Berfungsi Dengan Baik*				-	100 %	1.908.410.000,00	3.046.995.395,00	3.245.152.395,00	1.336.742.395,00			Memperkuat reformasi politik, hukum dan birokrasi, serta memperkuat pencegahan dan pemberantasan korupsi, narkoba, judi, dan penyeludupan.	PENINGKATAN TATA KELOLA PEMERINTAHAN DAERAH PENINGKATAN TATA KELOLA PEMERINTAHAN DAERAH	ASN Di Lingkungan Sekretariat Daerah Kabupaten Probolinggo		3.105.000.000,00	SEKRETARIAT DAERAH
	4.01.01.2.09.0001	Penyediaan Jasa Pemeliharaan, Biaya Pemeliharaan, dan Pajak Kendaraan Perorangan Dinas atau Kendaraan Dinas Jabatan																		
			Jumlah Kendaraan Perorangan Dinas atau Kendaraan Dinas Jabatan yang Dipelihara dan dibayarkan Pajaknya				69 Unit	22 Unit	838.750.000,00	1.115.010.000,00	1.143.490.000,00	304.740.000,00	Kab. Probolinggo, Kraksaan, Patokan	SISA LEBIH PERHITUNGAN ANGGARAN TAHUN SEBELUMNYA	Memperkuat reformasi politik, hukum dan birokrasi, serta memperkuat pencegahan dan pemberantasan korupsi, narkoba, judi, dan penyeludupan.	PENINGKATAN TATA KELOLA PEMERINTAHAN DAERAH PENINGKATAN TATA KELOLA PEMERINTAHAN DAERAH			1.100.000.000,00	SEKRETARIAT DAERAH
	4.01.01.2.09.0002	Penyediaan Jasa Pemeliharaan, Biaya Pemeliharaan, Pajak dan Perizinan Kendaraan Dinas Operasional atau Lapangan																		
			Jumlah Kendaraan Dinas Operasional atau Lapangan yang Dipelihara dan dibayarkan Pajak dan Perizinannya				134 Unit	87 Unit	419.660.000,00	433.544.000,00	416.914.000,00	-2.746.000,00	Kab. Probolinggo, Kraksaan, Patokan	SISA LEBIH PERHITUNGAN ANGGARAN TAHUN SEBELUMNYA	Memperkuat reformasi politik, hukum dan birokrasi, serta memperkuat pencegahan dan pemberantasan korupsi, narkoba, judi, dan penyeludupan.	PENINGKATAN TATA KELOLA PEMERINTAHAN DAERAH PENINGKATAN TATA KELOLA PEMERINTAHAN DAERAH			400.000.000,00	SEKRETARIAT DAERAH
	4.01.01.2.09.0005	Pemeliharaan Mebel																		
			Jumlah Mebel yang Dipelihara				2 Unit	0 Unit	75.000.000,00	75.000.000,00	110.242.000,00	35.242.000,00	Kab. Probolinggo, Kraksaan, Patokan	SISA LEBIH PERHITUNGAN ANGGARAN TAHUN SEBELUMNYA	Memperkuat reformasi politik, hukum dan birokrasi, serta memperkuat pencegahan dan pemberantasan korupsi, narkoba, judi, dan penyeludupan.	PENINGKATAN TATA KELOLA PEMERINTAHAN DAERAH PENINGKATAN TATA KELOLA PEMERINTAHAN DAERAH			155.000.000,00	SEKRETARIAT DAERAH
	4.01.01.2.09.0006	Pemeliharaan Peralatan dan Mesin Lainnya																		
			Jumlah Peralatan dan Mesin Lainnya yang Dipelihara				252 Unit	244 Unit	425.000.000,00	873.280.750,00	866.180.750,00	441.180.750,00	Kab. Probolinggo, Kraksaan, Patokan	SISA LEBIH PERHITUNGAN ANGGARAN TAHUN SEBELUMNYA	Memperkuat reformasi politik, hukum dan birokrasi, serta memperkuat pencegahan dan pemberantasan korupsi, narkoba, judi, dan penyeludupan.	PENINGKATAN TATA KELOLA PEMERINTAHAN DAERAH PENINGKATAN TATA KELOLA PEMERINTAHAN DAERAH			950.000.000,00	SEKRETARIAT DAERAH
	4.01.01.2.09.0009	Pemeliharaan/Rehabilitasi Gedung Kantor dan Bangunan Lainnya																		

NO	KODE	URUSAN / BIDANG URUSAN / PROGRAM / KEGIATAN / SUB KEGIATAN	INDIKATOR PROGRAM / KEGIATAN / SUB KEGIATAN	TARGET AKHIR PERIODE RENSTRA OPD	REALISASI CAPAIAN RENJA OPD TAHUN 2023	PRAKIRAAN CAPAIAN TARGET RENJA OPD TAHUN 2024	CAPAIAN KINERJA DAN KERANGKA PENDANAAN										KELOMPOK SASARAN	PRAKIRAAN MAJU RENCANA TAHUN 2026		PERANGKAT DAERAH PENANGGUNG JAWAB
							TARGET 2025		PAGU INDIKATIF (Rp)			Bertambah/Berkurang (10-12)	LOKASI	SUMBER DANA	PRIORITAS			TARGET	PAGU INDIKATIF (Rp)	
							SEBELUM	SESUDAH	RKPD 2025	APBD 2025	RKPD PERUBAHAN 2025				NASIONAL	DAERAH				
1	2	3	4	5	6	7	8	9	10	11	12	13	14	15	16	17	18	19	20	21
			Jumlah Gedung Kantor dan Bangunan Lainnya yang Dipelihara/Direhabilitasi				3 Unit	3 Unit	100.000.000,00	400.160.645,00	558.658.645,00	458.658.645,00	Kab. Probolinggo, Kraksaan, Patokan	SISA LEBIH PERHITUNGAN ANGGARAN TAHUN SEBELUMNYA	Memperkuat reformasi politik, hukum dan birokrasi, serta memperkuat pencegahan dan pemberantasan korupsi, narkoba, judi, dan penyeludupan.	PENINGKATAN TATA KELOLA PEMERINTAHAN DAERAH PENINGKATAN TATA KELOLA PEMERINTAHAN DAERAH			350.000.000,00	SEKRETARIAT DAERAH
	4.01.01.2.09.0011	Pemeliharaan/Rehabilitasi Sarana dan Prasarana Pendukung Gedung Kantor atau Bangunan Lainnya																		
			Jumlah Sarana dan Prasarana Pendukung Gedung Kantor atau Bangunan Lainnya yang Dipelihara/Direhabilitasi				1 Unit	4 Unit	50.000.000,00	150.000.000,00	149.667.000,00	99.667.000,00	Kab. Probolinggo, Kraksaan, Patokan	SISA LEBIH PERHITUNGAN ANGGARAN TAHUN SEBELUMNYA DANA ALOKASI UMUM (DAU)	Memperkuat reformasi politik, hukum dan birokrasi, serta memperkuat pencegahan dan pemberantasan korupsi, narkoba, judi, dan penyeludupan.	PENINGKATAN TATA KELOLA PEMERINTAHAN DAERAH PENINGKATAN TATA KELOLA PEMERINTAHAN DAERAH			150.000.000,00	SEKRETARIAT DAERAH
	4.01.01.2.11	Administrasi Keuangan dan Operasional Kepala Daerah dan Wakil Kepala Daerah	*% Administrasi Keuangan dan Operasional KDH/WKDH yang terpenuhi*				-	100 %	860.232.000,00	900.232.000,00	981.148.000,00	120.916.000,00			Memperkuat reformasi politik, hukum dan birokrasi, serta memperkuat pencegahan dan pemberantasan korupsi, narkoba, judi, dan penyeludupan.	PENINGKATAN TATA KELOLA PEMERINTAHAN DAERAH PENINGKATAN TATA KELOLA PEMERINTAHAN DAERAH	Kepala Daerah dan Wakil Kepala Daerah		1.050.000.000,00	SEKRETARIAT DAERAH
	4.01.01.2.11.0001	Penyediaan Gaji dan Tunjangan Kepala Daerah dan Wakil Kepala Daerah																		
			Jumlah Orang yang Menerima Gaji dan Tunjangan Kepala Daerah dan Wakil Kepala Daerah				2 Orang/Bulan	2 Orang/Bulan	180.232.000,00	180.232.000,00	180.232.000,00	0,00	Kab. Probolinggo, Kraksaan, Patokan	DANA ALOKASI UMUM (DAU)	Memperkuat reformasi politik, hukum dan birokrasi, serta memperkuat pencegahan dan pemberantasan korupsi, narkoba, judi, dan penyeludupan.	PENINGKATAN TATA KELOLA PEMERINTAHAN DAERAH PENINGKATAN TATA KELOLA PEMERINTAHAN DAERAH			200.000.000,00	SEKRETARIAT DAERAH
	4.01.01.2.11.0002	Penyediaan Pakaian Dinas dan Atribut Kelengkapan Kepala Daerah dan Wakil Kepala Daerah																		
			Jumlah Paket Pakaian Dinas dan Atribut Kelengkapan Kepala Daerah dan Wakil Kepala Daerah yang Disediakan				4 Paket	12 Paket	60.000.000,00	100.000.000,00	180.916.000,00	120.916.000,00	Kab. Probolinggo, Kraksaan, Patokan	SISA LEBIH PERHITUNGAN ANGGARAN TAHUN SEBELUMNYA	Memperkuat reformasi politik, hukum dan birokrasi, serta memperkuat pencegahan dan pemberantasan korupsi, narkoba, judi, dan penyeludupan.	PENINGKATAN TATA KELOLA PEMERINTAHAN DAERAH PENINGKATAN TATA KELOLA PEMERINTAHAN DAERAH			150.000.000,00	SEKRETARIAT DAERAH
	4.01.01.2.11.0003	Pelaksanaan Medical Check Up Kepala Daerah dan Wakil Kepala Daerah																		
			Jumlah Orang yang Mengikuti Medical Check Up Kepala Daerah dan Wakil Kepala Daerah				2 Orang	4 Orang	20.000.000,00	20.000.000,00	20.000.000,00	0,00	Kab. Probolinggo, Kraksaan, Patokan	DANA BAGI HASIL (DBH)	Memperkuat reformasi politik, hukum dan birokrasi, serta memperkuat pencegahan dan pemberantasan korupsi, narkoba, judi, dan penyeludupan.	PENINGKATAN TATA KELOLA PEMERINTAHAN DAERAH PENINGKATAN TATA KELOLA PEMERINTAHAN DAERAH			40.000.000,00	SEKRETARIAT DAERAH
	4.01.01.2.11.0004	Penyediaan Dana Penunjang Operasional Kepala Daerah dan Wakil Kepala Daerah																		
			Jumlah Orang yang Menerima Dana Penunjang Operasional Kepala Daerah dan Wakil Kepala Daerah				2 Orang/Bulan	2 Orang/Bulan	600.000.000,00	600.000.000,00	600.000.000,00	0,00	Kab. Probolinggo, Kraksaan, Patokan	DANA ALOKASI UMUM (DAU)	Memperkuat reformasi politik, hukum dan birokrasi, serta memperkuat pencegahan dan pemberantasan korupsi, narkoba, judi, dan penyeludupan.	PENINGKATAN TATA KELOLA PEMERINTAHAN DAERAH PENINGKATAN TATA KELOLA PEMERINTAHAN DAERAH			660.000.000,00	SEKRETARIAT DAERAH
	4.01.01.2.12	Fasilitasi Kerumahtanggaan Sekretariat Daerah	*% kebutuhan kerumahtanggaan KDH, WKDH dan Sekretariat Daerah yang terfasilitasi*				-	100 %	1.625.000.000,00	2.927.547.600,00	2.292.042.600,00	667.042.600,00			Memperkuat reformasi politik, hukum dan birokrasi, serta memperkuat pencegahan dan pemberantasan korupsi, narkoba, judi, dan penyeludupan.	PENINGKATAN TATA KELOLA PEMERINTAHAN DAERAH PENINGKATAN TATA KELOLA PEMERINTAHAN DAERAH	Kepala Daerah dan Wakil Kepala Daerah		3.220.000.000,00	SEKRETARIAT DAERAH
	4.01.01.2.12.0001	Penyediaan Kebutuhan Rumah Tangga Kepala Daerah																		
			Jumlah Paket Kebutuhan Rumah Tangga Kepala Daerah yang Disediakan				35 Paket	12 Paket	900.000.000,00	1.607.399.600,00	1.414.955.600,00	514.955.600,00	Kab. Probolinggo, Kraksaan, Patokan	SISA LEBIH PERHITUNGAN ANGGARAN TAHUN SEBELUMNYA DANA ALOKASI UMUM (DAU) PENDAPATAN BAGI HASIL PAJAK ROKOK	Memperkuat reformasi politik, hukum dan birokrasi, serta memperkuat pencegahan dan pemberantasan korupsi, narkoba, judi, dan penyeludupan.	PENINGKATAN TATA KELOLA PEMERINTAHAN DAERAH PENINGKATAN TATA KELOLA PEMERINTAHAN DAERAH			1.800.000.000,00	SEKRETARIAT DAERAH
	4.01.01.2.12.0002	Penyediaan Kebutuhan Rumah Tangga Wakil Kepala Daerah																		
			Jumlah Paket Kebutuhan Rumah Tangga Wakil Kepala Daerah yang Disediakan				57 Paket	12 Paket	600.000.000,00	1.185.148.000,00	742.087.000,00	142.087.000,00	Kab. Probolinggo, Kraksaan, Patokan	SISA LEBIH PERHITUNGAN ANGGARAN TAHUN SEBELUMNYA PENDAPATAN BAGI HASIL PAJAK ROKOK	Memperkuat reformasi politik, hukum dan birokrasi, serta memperkuat pencegahan dan pemberantasan korupsi, narkoba, judi, dan penyeludupan.	PENINGKATAN TATA KELOLA PEMERINTAHAN DAERAH PENINGKATAN TATA KELOLA PEMERINTAHAN DAERAH			1.200.000.000,00	SEKRETARIAT DAERAH
	4.01.01.2.12.0003	Penyediaan Kebutuhan Rumah Tangga Sekretariat Daerah																		
			Jumlah Paket Kebutuhan Rumah Tangga Sekretariat Daerah yang Disediakan				14 Paket	12 Paket	125.000.000,00	135.000.000,00	135.000.000,00	10.000.000,00	Kab. Probolinggo, Kraksaan, Patokan	SISA LEBIH PERHITUNGAN ANGGARAN TAHUN SEBELUMNYA	Memperkuat reformasi politik, hukum dan birokrasi, serta memperkuat pencegahan dan pemberantasan korupsi, narkoba, judi, dan penyeludupan.	PENINGKATAN TATA KELOLA PEMERINTAHAN DAERAH PENINGKATAN TATA KELOLA PEMERINTAHAN DAERAH			220.000.000,00	SEKRETARIAT DAERAH
		BAGIAN PROTOKOL DAN KOMUNIKASI PIMPINAN							**49.621.881.007,00**	**60.713.350.356,00**	**59.678.598.458,90**	**10.056.717.451,90**							**52.586.500.000,00**	
	4	**UNSUR PENDUKUNG URUSAN PEMERINTAHAN**							**49.621.881.007,00**	**60.713.350.356,00**	**59.678.598.458,90**	**10.056.717.451,90**							**52.586.500.000,00**	
	4.01	**SEKRETARIAT DAERAH**							**49.621.881.007,00**	**60.713.350.356,00**	**59.678.598.458,90**	**10.056.717.451,90**							**52.586.500.000,00**	
1.	**4.01.01**	**PROGRAM PENUNJANG URUSAN PEMERINTAHAN DAERAH KABUPATEN/KOTA**	**Presentase Kebijakan Dibidang Protokol, Komunikasi Pimpinan, Dan Dokumentasi Yang Terlaksana**				**-**	**92 %**	**32.194.117.007,00**	**42.960.100.356,00**	**42.957.672.138,90**	**2.889.382.993,00**							**35.083.500.000,00**	

NO	KODE	URUSAN / BIDANG URUSAN / PROGRAM / KEGIATAN / SUB KEGIATAN	INDIKATOR PROGRAM / KEGIATAN / SUB KEGIATAN	TARGET AKHIR PERIODE RENSTRA OPD	REALISASI CAPAIAN RENJA OPD TAHUN 2023	PRAKIRAAN CAPAIAN TARGET RENJA OPD TAHUN 2024	CAPAIAN KINERJA DAN KERANGKA PENDANAAN										KELOMPOK SASARAN	PRAKIRAAN MAJU RENCANA TAHUN 2026		PERANGKAT DAERAH PENANGGUNG JAWAB
							TARGET 2025		PAGU INDIKATIF (Rp)			Bertambah/Berkurang (10-12)	LOKASI	SUMBER DANA	PRIORITAS			TARGET	PAGU INDIKATIF (Rp)	
							SEBELUM	SESUDAH	RKPD 2025	APBD 2025	RKPD PERUBAHAN 2025				NASIONAL	DAERAH				
1	2	3	4	5	6	7	8	9	10	11	12	13	14	15	16	17	18	19	20	21
	4.01.01.2.14	Pelaksanaan Protokol dan Komunikasi Pimpinan	*IKM Bidang Keprotokolan Dan Komunikasi Pimpinan Presentase Fasilitasi Protokol dan Komunikasi Pimpinan Yang Terlaksana*				-	100 % 86 Nilai	1.250.000.000,00	800.000.000,00	784.500.610,00	-465.499.390,00			-	PENINGKATAN TATA KELOLA PEMERINTAHAN DAERAH PENINGKATAN TATA KELOLA PEMERINTAHAN DAERAH	-		900.000.000,00	SEKRETARIAT DAERAH
	4.01.01.2.14.0001	Fasilitasi Keprotokolan																		
			Jumlah Laporan Hasil Fasilitasi Keprotokolan				12 Laporan	12 Laporan	750.000.000,00	450.000.000,00	434.344.510,00	-315.655.490,00	Kab. Probolinggo, Semua Kecamatan, Semua Kel/Desa	SISA LEBIH PERHITUNGAN ANGGARAN TAHUN SEBELUMNYA DANA ALOKASI UMUM (DAU)	-	PENINGKATAN TATA KELOLA PEMERINTAHAN DAERAH PENINGKATAN TATA KELOLA PEMERINTAHAN DAERAH			500.000.000,00	SEKRETARIAT DAERAH
	4.01.01.2.14.0002	Fasilitasi Komunikasi Pimpinan																		
			Jumlah Laporan Hasil Fasilitasi Komunikasi Pimpinan				12 Laporan	12 Laporan	250.000.000,00	140.000.000,00	128.303.100,00	-121.696.900,00	Kab. Probolinggo, Semua Kecamatan, Semua Kel/Desa	DANA ALOKASI UMUM (DAU)	-	PENINGKATAN TATA KELOLA PEMERINTAHAN DAERAH PENINGKATAN TATA KELOLA PEMERINTAHAN DAERAH			150.000.000,00	SEKRETARIAT DAERAH
	4.01.01.2.14.0003	Pendokumentasian Tugas Pimpinan																		
			Jumlah Laporan Pendokumentasian Tugas Pimpinan				12 Laporan	12 Laporan	250.000.000,00	210.000.000,00	221.853.000,00	-28.147.000,00	Kab. Probolinggo, Semua Kecamatan, Semua Kel/Desa	SISA LEBIH PERHITUNGAN ANGGARAN TAHUN SEBELUMNYA	-	PENINGKATAN TATA KELOLA PEMERINTAHAN DAERAH PENINGKATAN TATA KELOLA PEMERINTAHAN DAERAH			250.000.000,00	SEKRETARIAT DAERAH
		BAGIAN ORGANISASI							**49.621.881.007,00**	**60.713.350.356,00**	**59.678.598.458,90**	**10.056.717.451,90**							**52.586.500.000,00**	
	4	**UNSUR PENDUKUNG URUSAN PEMERINTAHAN**							**49.621.881.007,00**	**60.713.350.356,00**	**59.678.598.458,90**	**10.056.717.451,90**							**52.586.500.000,00**	
	4.01	**SEKRETARIAT DAERAH**							**49.621.881.007,00**	**60.713.350.356,00**	**59.678.598.458,90**	**10.056.717.451,90**							**52.586.500.000,00**	
1.	**4.01.01**	**PROGRAM PENUNJANG URUSAN PEMERINTAHAN DAERAH KABUPATEN/KOTA**	**Presentase Kebijakan Dibidang Kelembagaan Dan Analisis Jabatan, Pelayanan Publik Dan Tata Laksana Serta Kinerja Dan Reformasi Birokrasi Yang Terlaksana**				**-**	**92 %**	**32.194.117.007,00**	**42.960.100.356,00**	**42.957.672.138,90**	**2.889.382.993,00**							**35.083.500.000,00**	
	4.01.01.2.13	Penataan Organisasi	*IKM Bidang Organisasi Presentase Pemenuhan Evaluasi Kelembagaan*				-	30,50 % 86 Nilai	975.000.000,00	892.500.000,00	709.085.200,00	-265.914.800,00			-	PENINGKATAN TATA KELOLA PEMERINTAHAN DAERAH PENINGKATAN TATA KELOLA PEMERINTAHAN DAERAH	-		768.000.000,00	SEKRETARIAT DAERAH
	4.01.01.2.13.0001	Pengelolaan Kelembagaan dan Analisis Jabatan																		
			Jumlah Dokumen Pengelolaan Kelembagaan dan Analisis Jabatan				52 Dokumen	52 Dokumen	305.000.000,00	432.500.000,00	368.925.500,00	63.925.500,00	Kab. Probolinggo, Semua Kecamatan, Semua Kel/Desa	SISA LEBIH PERHITUNGAN ANGGARAN TAHUN SEBELUMNYA DANA ALOKASI UMUM (DAU) PENDAPATAN BAGI HASIL PAJAK ROKOK	-	PENINGKATAN TATA KELOLA PEMERINTAHAN DAERAH PENINGKATAN TATA KELOLA PEMERINTAHAN DAERAH			255.000.000,00	SEKRETARIAT DAERAH
	4.01.01.2.13.0002	Fasilitasi Pelayanan Publik dan Tata Laksana																		
			Jumlah Laporan Hasil Fasilitasi Pelayanan Publik dan Tata Laksana				62 Laporan	62 Laporan	250.000.000,00	170.000.000,00	125.911.400,00	-124.088.600,00	Kab. Probolinggo, Semua Kecamatan, Semua Kel/Desa	SISA LEBIH PERHITUNGAN ANGGARAN TAHUN SEBELUMNYA DANA ALOKASI UMUM (DAU) PENDAPATAN BAGI HASIL PAJAK ROKOK	-	PENINGKATAN TATA KELOLA PEMERINTAHAN DAERAH PENINGKATAN TATA KELOLA PEMERINTAHAN DAERAH			200.000.000,00	SEKRETARIAT DAERAH
	4.01.01.2.13.0003	Peningkatan Kinerja dan Reformasi Birokrasi																		
			Jumlah Dokumen Peningkatan Kinerja dan Reformasi Birokrasi				20 Dokumen	20 Dokumen	340.000.000,00	223.902.000,00	166.450.300,00	-173.549.700,00	Kab. Probolinggo, Semua Kecamatan, Semua Kel/Desa	SISA LEBIH PERHITUNGAN ANGGARAN TAHUN SEBELUMNYA DANA ALOKASI UMUM (DAU) PENDAPATAN BAGI HASIL PAJAK ROKOK	-	PENINGKATAN TATA KELOLA PEMERINTAHAN DAERAH PENINGKATAN TATA KELOLA PEMERINTAHAN DAERAH			225.000.000,00	SEKRETARIAT DAERAH
	4.01.01.2.13.0004	Monitoring, Evaluasi dan Pengendalian Kualitas Pelayanan Publik dan Tata Laksana																		
			Jumlah Dokumen Monitoring, Evaluasi dan Pengendalian Kualitas Pelayanan Publik dan Tata Laksana				62 Dokumen	62 Dokumen	50.000.000,00	45.000.000,00	30.010.000,00	-19.990.000,00	Kab. Probolinggo, Semua Kecamatan, Semua Kel/Desa	SISA LEBIH PERHITUNGAN ANGGARAN TAHUN SEBELUMNYA	-	PENINGKATAN TATA KELOLA PEMERINTAHAN DAERAH PENINGKATAN TATA KELOLA PEMERINTAHAN DAERAH			55.000.000,00	SEKRETARIAT DAERAH
	4.01.01.2.13.0005	Koordinasi dan Penyusunan Laporan Kinerja Pemerintah Daerah																		
			Jumlah Dokumen Koordinasi dan Penyusunan Laporan Kinerja Pemerintah Daerah				260 Dokumen	260 Dokumen	30.000.000,00	21.098.000,00	17.788.000,00	-12.212.000,00	Kab. Probolinggo, Semua Kecamatan, Semua Kel/Desa	SISA LEBIH PERHITUNGAN ANGGARAN TAHUN SEBELUMNYA	-	- -			33.000.000,00	SEKRETARIAT DAERAH
		BAGIAN PEREKONOMIAN DAN SUMBER DAYA ALAM							**49.621.881.007,00**	**60.713.350.356,00**	**59.678.598.458,90**	**10.056.717.451,90**							**52.586.500.000,00**	
	4	**UNSUR PENDUKUNG URUSAN PEMERINTAHAN**							**49.621.881.007,00**	**60.713.350.356,00**	**59.678.598.458,90**	**10.056.717.451,90**							**52.586.500.000,00**	
	4.01	**SEKRETARIAT DAERAH**							**49.621.881.007,00**	**60.713.350.356,00**	**59.678.598.458,90**	**10.056.717.451,90**							**52.586.500.000,00**	
1.	**4.01.03**	**PROGRAM PEREKONOMIAN DAN PEMBANGUNAN**	**Presentase Kebijakan Dibidang Pembinaan BUMD dan BLUD, Perekonomian, dan Sumber Daya Alam Yang Terlaksana**				**-**	**92 %**	**3.094.764.000,00**	**2.035.600.000,00**	**1.870.562.370,00**	**-976.764.000,00**							**2.118.000.000,00**	

NO	KODE	URUSAN / BIDANG URUSAN / PROGRAM / KEGIATAN / SUB KEGIATAN	INDIKATOR PROGRAM / KEGIATAN / SUB KEGIATAN	TARGET AKHIR PERIODE RENSTRA OPD	REALISASI CAPAIAN RENJA OPD TAHUN 2023	PRAKIRAAN CAPAIAN TARGET RENJA OPD TAHUN 2024	CAPAIAN KINERJA DAN KERANGKA PENDANAAN										KELOMPOK SASARAN	PRAKIRAAN MAJU RENCANA TAHUN 2026		PERANGKAT DAERAH PENANGGUNG JAWAB
							TARGET 2025		PAGU INDIKATIF (Rp)			Bertambah/Berkurang (10-12)	LOKASI	SUMBER DANA	PRIORITAS			TARGET	PAGU INDIKATIF (Rp)	
							SEBELUM	SESUDAH	RKPD 2025	APBD 2025	RKPD PERUBAHAN 2025				NASIONAL	DAERAH				
1	2	3	4	5	6	7	8	9	10	11	12	13	14	15	16	17	18	19	20	21
	4.01.03.2.01	Pelaksanaan Kebijakan Perekonomian	*Presentase Kebijakan Bidang Perekonomian Yang Ditindaklanjuti*				-	90 %	642.500.000,00	217.500.000,00	326.165.750,00	-316.334.250,00			-	PENINGKATAN TATA KELOLA PEMERINTAHAN DAERAH PENINGKATAN TATA KELOLA PEMERINTAHAN DAERAH	-		220.000.000,00	SEKRETARIAT DAERAH
	4.01.03.2.01.0001	Koordinasi, Sinkronisasi, Monitoring dan Evaluasi Kebijakan Pengelolaan BUMD dan BLUD																		
			Jumlah Dokumen Hasil Koordinasi, Sinkronisasi, Monitoring dan Evaluasi Kebijakan Pengelolaan BUMD dan BLUD				6 Dokumen	6 Dokumen	90.490.000,00	97.500.000,00	205.458.000,00	114.968.000,00	Kab. Probolinggo, Kraksaan, Patokan	SISA LEBIH PERHITUNGAN ANGGARAN TAHUN SEBELUMNYA DANA ALOKASI UMUM (DAU)	-	PENINGKATAN TATA KELOLA PEMERINTAHAN DAERAH PENINGKATAN TATA KELOLA PEMERINTAHAN DAERAH			50.000.000,00	SEKRETARIAT DAERAH
	4.01.03.2.01.0002	Pengendalian dan Distribusi Perekonomian																		
			Jumlah Laporan Hasil Pengendalian dan Distribusi Perekonomian				4 Laporan	4 Laporan	493.150.000,00	100.000.000,00	108.904.000,00	-384.246.000,00	Kab. Probolinggo, Semua Kecamatan, Semua Kel/Desa	DANA ALOKASI UMUM (DAU)	-	PENINGKATAN TATA KELOLA PEMERINTAHAN DAERAH PENINGKATAN TATA KELOLA PEMERINTAHAN DAERAH			110.000.000,00	SEKRETARIAT DAERAH
	4.01.03.2.01.0003	Perencanaan dan Pengawasan Ekonomi Mikro Kecil																		
			Jumlah Dokumen Hasil Perencanaan dan Pengawasan Ekonomi Mikro Kecil				4 Dokumen	4 Dokumen	58.860.000,00	20.000.000,00	11.803.750,00	-47.056.250,00	Kab. Probolinggo, Semua Kecamatan, Semua Kel/Desa	PENDAPATAN BAGI HASIL PAJAK ROKOK	-	PENINGKATAN TATA KELOLA PEMERINTAHAN DAERAH PENINGKATAN TATA KELOLA PEMERINTAHAN DAERAH			60.000.000,00	SEKRETARIAT DAERAH
	4.01.03.2.04	Pemantauan Kebijakan Sumber Daya Alam	*IKM Bidang Perekonomian dan SDA* *Presentase Kebijakan Bidang SDA Yang Ditindaklanjuti*				-	86 Nilai 90 %	845.000.000,00	680.000.000,00	650.112.200,00	-194.887.800,00			-	PENINGKATAN TATA KELOLA PEMERINTAHAN DAERAH PENINGKATAN TATA KELOLA PEMERINTAHAN DAERAH	-		748.000.000,00	SEKRETARIAT DAERAH
	4.01.03.2.04.0001	Koordinasi, Sinkronisasi dan Evaluasi Kebijakan Pertanian, Kehutanan, Kelautan, dan Perikanan																		
			Jumlah Dokumen Hasil Koordinasi, Sinkronisasi, dan Evaluasi Kebijakan Urusan Pertanian, Pangan, Kehutanan, Kelautan dan Perikanan, Perdagangan, Perindustrian, KUKM, Penanaman Modal, Tenaga Kerja				4 Dokumen	4 Dokumen	650.000.000,00	600.000.000,00	600.000.000,00	-50.000.000,00	Kab. Probolinggo, Semua Kecamatan, Semua Kel/Desa	DBH CUKAI HASIL TEMBAKAU (CHT)	-	PENINGKATAN TATA KELOLA PEMERINTAHAN DAERAH PENINGKATAN TATA KELOLA PEMERINTAHAN DAERAH			660.000.000,00	SEKRETARIAT DAERAH
	4.01.03.2.04.0002	Koordinasi, Sinkronisasi dan Evaluasi Kebijakan Pertambangan dan Lingkungan Hidup																		
			Jumlah Dokumen Hasil Koordinasi, Sinkronisasi, dan Evaluasi Kebijakan Urusan Pertambangan dan Sumber Daya Mineral, Lingkungan Hidup, Kominfo, Perhubungan, Statistik, Persandian				6 Dokumen	6 Dokumen	145.000.000,00	60.000.000,00	42.712.200,00	-102.287.800,00	Kab. Probolinggo, Semua Kecamatan, Semua Kel/Desa	PENDAPATAN BAGI HASIL PAJAK ROKOK	-	PENINGKATAN TATA KELOLA PEMERINTAHAN DAERAH PENINGKATAN TATA KELOLA PEMERINTAHAN DAERAH			66.000.000,00	SEKRETARIAT DAERAH
	4.01.03.2.04.0003	Koordinasi, Sinkronisasi dan Evaluasi Kebijakan Energi dan Air																		
			Jumlah Dokumen Hasil Koordinasi, Sinkronisasi, dan Evaluasi Kebijakan Urusan Energi dan Air, Pekerjaan Umum dan Penataan Ruang, Perumahan Rakyat dan Kawasan Permukiman, Pertanahan				7 Dokumen	7 Dokumen	50.000.000,00	20.000.000,00	7.400.000,00	-42.600.000,00	Kab. Probolinggo, Semua Kecamatan, Semua Kel/Desa	PENDAPATAN BAGI HASIL PAJAK ROKOK	-	PENINGKATAN TATA KELOLA PEMERINTAHAN DAERAH PENINGKATAN TATA KELOLA PEMERINTAHAN DAERAH			22.000.000,00	SEKRETARIAT DAERAH
		SEKRETARIAT DPRD							**67.659.578.146,00**	**68.568.474.369,00**	**75.932.508.369,00**	**8.272.930.223,00**							**32.433.982.299,00**	
	4	**UNSUR PENDUKUNG URUSAN PEMERINTAHAN**							**67.659.578.146,00**	**68.568.474.369,00**	**75.932.508.369,00**	**8.272.930.223,00**							**32.433.982.299,00**	
	4.02	**SEKRETARIAT DPRD**							**67.659.578.146,00**	**68.568.474.369,00**	**75.932.508.369,00**	**8.272.930.223,00**							**32.433.982.299,00**	
1.	**4.02.01**	**PROGRAM PENUNJANG URUSAN PEMERINTAHAN DAERAH KABUPATEN/KOTA**	**-**				**-**	**-**	**39.883.969.546,00**	**40.179.983.969,00**	**43.401.439.169,00**	**-7.449.987.247,00**							**32.433.982.299,00**	
	4.02.01.2.01	Perencanaan, Penganggaran, dan Evaluasi Kinerja Perangkat Daerah	-				-	-	40.440.000,00	108.120.000,00	55.034.313,00	14.594.313,00			-	PENINGKATAN TATA KELOLA PEMERINTAHAN DAERAH PENINGKATAN TATA KELOLA PEMERINTAHAN DAERAH	-		0,00	SEKRETARIAT DPRD
	4.02.01.2.01.0001	Penyusunan Dokumen Perencanaan Perangkat Daerah																		
			Jumlah Dokumen Perencanaan Perangkat Daerah				4 Dokumen	4 Dokumen	27.080.000,00	48.060.000,00	37.034.313,00	9.954.313,00	Kab. Probolinggo, Semua Kecamatan, Semua Kel/Desa	DANA ALOKASI UMUM (DAU)	-	PENINGKATAN TATA KELOLA PEMERINTAHAN DAERAH PENINGKATAN TATA KELOLA PEMERINTAHAN DAERAH			0,00	SEKRETARIAT DPRD
	4.02.01.2.01.0004	Koordinasi dan Penyusunan DPA-SKPD																		
			Jumlah Dokumen DPA-SKPD dan Laporan Hasil Koordinasi Penyusunan Dokumen DPA-SKPD				12 Dokumen	12 Dokumen	0,00	48.060.000,00	6.000.000,00	6.000.000,00	Kab. Probolinggo, Semua Kecamatan, Semua Kel/Desa	DANA ALOKASI UMUM (DAU)	-	PENINGKATAN TATA KELOLA PEMERINTAHAN DAERAH PENINGKATAN TATA KELOLA PEMERINTAHAN DAERAH			0,00	SEKRETARIAT DPRD
	4	**NON URUSAN**							**67.659.578.146,00**	**68.568.474.369,00**	**75.932.508.369,00**	**8.272.930.223,00**							**32.433.982.299,00**	
	4.02	**URUSAN PEMERINTAHAN BIDANG XX**							**67.659.578.146,00**	**68.568.474.369,00**	**75.932.508.369,00**	**8.272.930.223,00**							**32.433.982.299,00**	
	4.02.01.2.01.0004	Koordinasi dan Penyusunan DPA-SKPD																		
	4	**UNSUR PENDUKUNG URUSAN PEMERINTAHAN**							**67.659.578.146,00**	**68.568.474.369,00**	**75.932.508.369,00**	**8.272.930.223,00**							**32.433.982.299,00**	

NO	KODE	URUSAN / BIDANG URUSAN / PROGRAM / KEGIATAN / SUB KEGIATAN	INDIKATOR PROGRAM / KEGIATAN / SUB KEGIATAN	TARGET AKHIR PERIODE RENSTRA OPD	REALISASI CAPAIAN RENJA OPD TAHUN 2023	PRAKIRAAN CAPAIAN TARGET RENJA OPD TAHUN 2024	CAPAIAN KINERJA DAN KERANGKA PENDANAAN										KELOMPOK SASARAN	PRAKIRAAN MAJU RENCANA TAHUN 2026		PERANGKAT DAERAH PENANGGUNG JAWAB
							TARGET 2025		PAGU INDIKATIF (Rp)			Bertambah/Berkurang (10-12)	LOKASI	SUMBER DANA	PRIORITAS			TARGET	PAGU INDIKATIF (Rp)	
							SEBELUM	SESUDAH	RKPD 2025	APBD 2025	RKPD PERUBAHAN 2025				NASIONAL	DAERAH				
1	2	3	4	5	6	7	8	9	10	11	12	13	14	15	16	17	18	19	20	21
	4.02	**SEKRETARIAT DPRD**							**67.659.578.146,00**	**68.568.474.369,00**	**75.932.508.369,00**	**8.272.930.223,00**							**32.433.982.299,00**	
	4.02.01.2.01.0005	Koordinasi dan Penyusunan Perubahan DPA- SKPD																		
			Jumlah Dokumen Perubahan DPA-SKPD dan Laporan Hasil Koordinasi Penyusunan Dokumen Perubahan DPA-SKPD				2 Dokumen	2 Dokumen	6.000.000,00	6.000.000,00	6.000.000,00	0,00	Kab. Probolinggo, Semua Kecamatan, Semua Kel/Desa	DANA ALOKASI UMUM (DAU)	-	PENINGKATAN TATA KELOLA PEMERINTAHAN DAERAH PENINGKATAN TATA KELOLA PEMERINTAHAN DAERAH			0,00	SEKRETARIAT DPRD
	4.02.01.2.01.0007	Evaluasi Kinerja Perangkat Daerah																		
			Jumlah Laporan Evaluasi Kinerja Perangkat Daerah				2 Laporan	2 Laporan	6.000.000,00	6.000.000,00	6.000.000,00	0,00	Kab. Probolinggo, Semua Kecamatan, Semua Kel/Desa	DANA ALOKASI UMUM (DAU)	-	PENINGKATAN TATA KELOLA PEMERINTAHAN DAERAH PENINGKATAN TATA KELOLA PEMERINTAHAN DAERAH			0,00	SEKRETARIAT DPRD
	4.02.01.2.02	Administrasi Keuangan Perangkat Daerah	-				-	-	3.531.229.360,00	4.543.452.114,00	4.468.239.714,00	937.010.354,00			-	PENINGKATAN TATA KELOLA PEMERINTAHAN DAERAH PENINGKATAN TATA KELOLA PEMERINTAHAN DAERAH	-		3.020.584.093,00	SEKRETARIAT DPRD
	4.02.01.2.02.0001	Penyediaan Gaji dan Tunjangan ASN																		
			Jumlah Orang yang Menerima Gaji dan Tunjangan ASN				19 Orang/bulan	19 Orang/bulan	3.020.589.360,00	4.341.142.914,00	4.341.142.914,00	1.320.553.554,00	Kab. Probolinggo, Semua Kecamatan, Semua Kel/Desa	DANA ALOKASI UMUM (DAU)	-	PENINGKATAN TATA KELOLA PEMERINTAHAN DAERAH PENINGKATAN TATA KELOLA PEMERINTAHAN DAERAH			3.020.584.093,00	SEKRETARIAT DPRD
	4.02.01.2.02.0002	Penyediaan Administrasi Pelaksanaan Tugas ASN																		
			Jumlah Dokumen Hasil Penyediaan Administrasi Pelaksanaan Tugas ASN				12 Dokumen	12 Dokumen	504.000.000,00	199.109.200,00	123.896.800,00	-380.103.200,00	Kab. Probolinggo, Semua Kecamatan, Semua Kel/Desa	DANA ALOKASI UMUM (DAU)	-	PENINGKATAN TATA KELOLA PEMERINTAHAN DAERAH PENINGKATAN TATA KELOLA PEMERINTAHAN DAERAH			0,00	SEKRETARIAT DPRD
	4.02.01.2.02.0004	Koordinasi dan Pelaksanaan Akuntansi SKPD																		
			Jumlah Dokumen Koordinasi dan Pelaksanaan Akuntansi SKPD				12 Dokumen	12 Dokumen	6.640.000,00	3.200.000,00	3.200.000,00	-3.440.000,00	Kab. Probolinggo, Semua Kecamatan, Semua Kel/Desa	DANA ALOKASI UMUM (DAU)	-	PENINGKATAN TATA KELOLA PEMERINTAHAN DAERAH PENINGKATAN TATA KELOLA PEMERINTAHAN DAERAH			0,00	SEKRETARIAT DPRD
	4.02.01.2.05	Administrasi Kepegawaian Perangkat Daerah	-				-	-	247.000.000,00	210.050.400,00	340.120.200,00	93.120.200,00			-	PENINGKATAN TATA KELOLA PEMERINTAHAN DAERAH PENINGKATAN TATA KELOLA PEMERINTAHAN DAERAH	-		0,00	SEKRETARIAT DPRD
	4.02.01.2.05.0003	Pendataan dan Pengolahan Administrasi Kepegawaian																		
			Jumlah Dokumen Pendataan dan Pengolahan Administrasi Kepegawaian				19 Dokumen	19 Dokumen	0,00	9.200.000,00	9.200.000,00	9.200.000,00	Kab. Probolinggo, Semua Kecamatan, Semua Kel/Desa	DANA ALOKASI UMUM (DAU)	-	PENINGKATAN TATA KELOLA PEMERINTAHAN DAERAH PENINGKATAN TATA KELOLA PEMERINTAHAN DAERAH			0,00	SEKRETARIAT DPRD
	4	**NON URUSAN**							**67.659.578.146,00**	**68.568.474.369,00**	**75.932.508.369,00**	**8.272.930.223,00**							**32.433.982.299,00**	
	4.02	**URUSAN PEMERINTAHAN BIDANG XX**							**67.659.578.146,00**	**68.568.474.369,00**	**75.932.508.369,00**	**8.272.930.223,00**							**32.433.982.299,00**	
	4.02.01.2.05.0003	Pendataan dan Pengolahan Administrasi Kepegawaian																		
	4	**UNSUR PENDUKUNG URUSAN PEMERINTAHAN**							**67.659.578.146,00**	**68.568.474.369,00**	**75.932.508.369,00**	**8.272.930.223,00**							**32.433.982.299,00**	
	4.02	**SEKRETARIAT DPRD**							**67.659.578.146,00**	**68.568.474.369,00**	**75.932.508.369,00**	**8.272.930.223,00**							**32.433.982.299,00**	
	4.02.01.2.05.0005	Monitoring, Evaluasi, dan Penilaian Kinerja Pegawai																		
			Jumlah Dokumen Monitoring, Evaluasi, dan Penilaian Kinerja Pegawai				19 Dokumen	19 Dokumen	9.000.000,00	6.000.000,00	6.000.000,00	-3.000.000,00	Kab. Probolinggo, Semua Kecamatan, Semua Kel/Desa	DANA ALOKASI UMUM (DAU)	-	PENINGKATAN TATA KELOLA PEMERINTAHAN DAERAH PENINGKATAN TATA KELOLA PEMERINTAHAN DAERAH			0,00	SEKRETARIAT DPRD
	4.02.01.2.05.0011	Bimbingan Teknis Implementasi Peraturan Perundang-Undangan																		
			Jumlah Orang yang Mengikuti Bimbingan Teknis Implementasi Peraturan Perundang-Undangan				12 Orang	12 Orang	235.000.000,00	194.850.400,00	324.920.200,00	89.920.200,00	Kab. Probolinggo, Semua Kecamatan, Semua Kel/Desa	DANA ALOKASI UMUM (DAU)	-	PENINGKATAN TATA KELOLA PEMERINTAHAN DAERAH PENINGKATAN TATA KELOLA PEMERINTAHAN DAERAH			0,00	SEKRETARIAT DPRD
	4.02.01.2.06	Administrasi Umum Perangkat Daerah	-				-	-	1.481.475.500,00	407.782.300,00	602.234.500,00	-879.241.000,00			-	PENINGKATAN TATA KELOLA PEMERINTAHAN DAERAH PENINGKATAN TATA KELOLA PEMERINTAHAN DAERAH	-		0,00	SEKRETARIAT DPRD
	4.02.01.2.06.0001	Penyediaan Komponen Instalasi Listrik/Penerangan Bangunan Kantor																		

NO	KODE	URUSAN / BIDANG URUSAN / PROGRAM / KEGIATAN / SUB KEGIATAN	INDIKATOR PROGRAM / KEGIATAN / SUB KEGIATAN	TARGET AKHIR PERIODE RENSTRA OPD	REALISASI CAPAIAN RENJA OPD TAHUN 2023	PRAKIRAAN CAPAIAN TARGET RENJA OPD TAHUN 2024	CAPAIAN KINERJA DAN KERANGKA PENDANAAN										KELOMPOK SASARAN	PRAKIRAAN MAJU RENCANA TAHUN 2026		PERANGKAT DAERAH PENANGGUNG JAWAB
							TARGET 2025		PAGU INDIKATIF (Rp)			Bertambah/Berkurang (10-12)	LOKASI	SUMBER DANA	PRIORITAS			TARGET	PAGU INDIKATIF (Rp)	
							SEBELUM	SESUDAH	RKPD 2025	APBD 2025	RKPD PERUBAHAN 2025				NASIONAL	DAERAH				
1	2	3	4	5	6	7	8	9	10	11	12	13	14	15	16	17	18	19	20	21
			Jumlah Paket Komponen Instalasi Listrik/Penerangan Bangunan Kantor yang Disediakan				1 Paket	1 Paket	46.904.000,00	38.688.000,00	64.354.200,00	17.450.200,00	Kab. Probolinggo, Semua Kecamatan, Semua Kel/Desa	DANA ALOKASI UMUM (DAU)	-	PENINGKATAN TATA KELOLA PEMERINTAHAN DAERAH PENINGKATAN TATA KELOLA PEMERINTAHAN DAERAH			0,00	SEKRETARIAT DPRD
	4.02.01.2.06.0002	Penyediaan Peralatan dan Perlengkapan Kantor																		
			Jumlah Paket Peralatan dan Perlengkapan Kantor yang Disediakan				12 Paket	12 Paket	113.184.000,00	88.626.400,00	123.726.400,00	10.542.400,00	Kab. Probolinggo, Semua Kecamatan, Semua Kel/Desa	DANA ALOKASI UMUM (DAU)	-	PENINGKATAN TATA KELOLA PEMERINTAHAN DAERAH PENINGKATAN TATA KELOLA PEMERINTAHAN DAERAH			0,00	SEKRETARIAT DPRD
	4.02.01.2.06.0003	Penyediaan Peralatan Rumah Tangga																		
			Jumlah Paket Peralatan Rumah Tangga yang Disediakan				12 Paket	12 Paket	0,00	57.887.900,00	72.887.900,00	72.887.900,00	Kab. Probolinggo, Semua Kecamatan, Semua Kel/Desa	DANA ALOKASI UMUM (DAU)	-	PENINGKATAN TATA KELOLA PEMERINTAHAN DAERAH PENINGKATAN TATA KELOLA PEMERINTAHAN DAERAH			0,00	SEKRETARIAT DPRD
	4	**NON URUSAN**							**67.659.578.146,00**	**68.568.474.369,00**	**75.932.508.369,00**	**8.272.930.223,00**							**32.433.982.299,00**	
	4.02	**URUSAN PEMERINTAHAN BIDANG XX**							**67.659.578.146,00**	**68.568.474.369,00**	**75.932.508.369,00**	**8.272.930.223,00**							**32.433.982.299,00**	
	4.02.01.2.06.0003	Penyediaan Peralatan Rumah Tangga																		
	4	**UNSUR PENDUKUNG URUSAN PEMERINTAHAN**							**67.659.578.146,00**	**68.568.474.369,00**	**75.932.508.369,00**	**8.272.930.223,00**							**32.433.982.299,00**	
	4.02	**SEKRETARIAT DPRD**							**67.659.578.146,00**	**68.568.474.369,00**	**75.932.508.369,00**	**8.272.930.223,00**							**32.433.982.299,00**	
	4.02.01.2.06.0004	Penyediaan Bahan Logistik Kantor																		
			Jumlah Paket Bahan Logistik Kantor yang Disediakan				5 Paket	5 Paket	1.011.527.500,00	100.315.000,00	112.231.000,00	-899.296.500,00	Kab. Probolinggo, Semua Kecamatan, Semua Kel/Desa	DANA ALOKASI UMUM (DAU)	-	PENINGKATAN TATA KELOLA PEMERINTAHAN DAERAH PENINGKATAN TATA KELOLA PEMERINTAHAN DAERAH			0,00	SEKRETARIAT DPRD
	4.02.01.2.06.0005	Penyediaan Barang Cetakan dan Penggandaan																		
			Jumlah Paket Barang Cetakan dan Penggandaan yang Disediakan				10 Paket	10 Paket	77.672.000,00	56.185.000,00	68.835.000,00	-8.837.000,00	Kab. Probolinggo, Semua Kecamatan, Semua Kel/Desa	DANA ALOKASI UMUM (DAU)	-	PENINGKATAN TATA KELOLA PEMERINTAHAN DAERAH PENINGKATAN TATA KELOLA PEMERINTAHAN DAERAH			0,00	SEKRETARIAT DPRD
	4.02.01.2.06.0008	Fasilitasi Kunjungan Tamu																		
			Jumlah Laporan Fasilitasi Kunjungan Tamu				96 Laporan	96 Laporan	96.400.000,00	43.200.000,00	118.200.000,00	21.800.000,00	Kab. Probolinggo, Semua Kecamatan, Semua Kel/Desa	DANA ALOKASI UMUM (DAU)	-	PENINGKATAN TATA KELOLA PEMERINTAHAN DAERAH PENINGKATAN TATA KELOLA PEMERINTAHAN DAERAH			0,00	SEKRETARIAT DPRD
	4.02.01.2.06.0009	Penyelenggaraan Rapat Koordinasi dan Konsultasi SKPD																		
			Jumlah Laporan Penyelenggaraan Rapat Koordinasi dan Konsultasi SKPD				12 Laporan	12 Laporan	84.540.000,00	22.880.000,00	42.000.000,00	-42.540.000,00	Kab. Probolinggo, Semua Kecamatan, Semua Kel/Desa	DANA ALOKASI UMUM (DAU)	-	PENINGKATAN TATA KELOLA PEMERINTAHAN DAERAH PENINGKATAN TATA KELOLA PEMERINTAHAN DAERAH			0,00	SEKRETARIAT DPRD
	4.02.01.2.07	Pengadaan Barang Milik Daerah Penunjang Urusan Pemerintah Daerah	-				-	-	382.142.000,00	1.959.159.500,00	2.062.816.200,00	1.680.674.200,00			-	PENINGKATAN TATA KELOLA PEMERINTAHAN DAERAH PENINGKATAN TATA KELOLA PEMERINTAHAN DAERAH	-		0,00	SEKRETARIAT DPRD
	4.02.01.2.07.0001	Pengadaan Kendaraan Perorangan Dinas atau Kendaraan Dinas Jabatan																		
			Jumlah Unit Kendaraan Perorangan Dinas atau Kendaraan Dinas Jabatan yang Disediakan				12 Unit	12 Unit	0,00	908.103.000,00	605.402.000,00	605.402.000,00	Kab. Probolinggo, Semua Kecamatan, Semua Kel/Desa	DANA ALOKASI UMUM (DAU)	-	PENINGKATAN TATA KELOLA PEMERINTAHAN DAERAH PENINGKATAN TATA KELOLA PEMERINTAHAN DAERAH			0,00	SEKRETARIAT DPRD
	4.02.01.2.07.0005	Pengadaan Mebel																		
			Jumlah Paket Mebel yang Disediakan				100 Unit	100 Unit	250.000.000,00	181.337.900,00	154.662.900,00	-95.337.100,00	Kab. Probolinggo, Semua Kecamatan, Semua Kel/Desa	DANA ALOKASI UMUM (DAU)	-	PENINGKATAN TATA KELOLA PEMERINTAHAN DAERAH PENINGKATAN TATA KELOLA PEMERINTAHAN DAERAH			0,00	SEKRETARIAT DPRD
	4.02.01.2.07.0006	Pengadaan Peralatan dan Mesin Lainnya																		
			Jumlah Unit Peralatan dan Mesin Lainnya yang Disediakan				-	0 Unit	0,00	734.887.600,00	1.167.920.300,00	1.167.920.300,00	Kab. Probolinggo, Semua Kecamatan, Semua Kel/Desa	DANA ALOKASI UMUM (DAU)	-	PENINGKATAN TATA KELOLA PEMERINTAHAN DAERAH PENINGKATAN TATA KELOLA PEMERINTAHAN DAERAH			0,00	SEKRETARIAT DPRD
	4.02.01.2.07.0010	Pengadaan Sarana dan Prasarana Gedung Kantor atau Bangunan Lainnya																		

NO	KODE	URUSAN / BIDANG URUSAN / PROGRAM / KEGIATAN / SUB KEGIATAN	INDIKATOR PROGRAM / KEGIATAN / SUB KEGIATAN	TARGET AKHIR PERIODE RENSTRA OPD	REALISASI CAPAIAN RENJA OPD TAHUN 2023	PRAKIRAAN CAPAIAN TARGET RENJA OPD TAHUN 2024	CAPAIAN KINERJA DAN KERANGKA PENDANAAN										KELOMPOK SASARAN	PRAKIRAAN MAJU RENCANA TAHUN 2026		PERANGKAT DAERAH PENANGGUNG JAWAB
							TARGET 2025		PAGU INDIKATIF (Rp)			Bertambah/Berkurang (10-12)	LOKASI	SUMBER DANA	PRIORITAS			TARGET	PAGU INDIKATIF (Rp)	
							SEBELUM	SESUDAH	RKPD 2025	APBD 2025	RKPD PERUBAHAN 2025				NASIONAL	DAERAH				
1	2	3	4	5	6	7	8	9	10	11	12	13	14	15	16	17	18	19	20	21
			Jumlah Unit Sarana dan Prasarana Gedung Kantor atau Bangunan Lainnya yang Disediakan				5 Unit	5 Unit	63.346.000,00	31.673.000,00	31.673.000,00	-31.673.000,00	Kab. Probolinggo, Semua Kecamatan, Semua Kel/Desa	DANA ALOKASI UMUM (DAU)	-	PENINGKATAN TATA KELOLA PEMERINTAHAN DAERAH PENINGKATAN TATA KELOLA PEMERINTAHAN DAERAH			0,00	SEKRETARIAT DPRD
	4.02.01.2.07.0011	Pengadaan Sarana dan Prasarana Pendukung Gedung Kantor atau Bangunan Lainnya																		
			Jumlah Unit Sarana dan Prasarana Pendukung Gedung Kantor atau Bangunan Lainnya yang Disediakan				5 Unit	5 Unit	68.796.000,00	103.158.000,00	103.158.000,00	34.362.000,00	Kab. Probolinggo, Semua Kecamatan, Semua Kel/Desa	DANA ALOKASI UMUM (DAU)	-	PENINGKATAN TATA KELOLA PEMERINTAHAN DAERAH PENINGKATAN TATA KELOLA PEMERINTAHAN DAERAH			0,00	SEKRETARIAT DPRD
	4.02.01.2.08	Penyediaan Jasa Penunjang Urusan Pemerintahan Daerah	-				-	-	3.089.301.860,00	3.047.386.889,00	3.350.980.389,00	261.678.529,00			-	PENINGKATAN TATA KELOLA PEMERINTAHAN DAERAH PENINGKATAN TATA KELOLA PEMERINTAHAN DAERAH	-		0,00	SEKRETARIAT DPRD
	4.02.01.2.08.0002	Penyediaan Jasa Komunikasi, Sumber Daya Air dan Listrik																		
			Jumlah Laporan Penyediaan Jasa Komunikasi, Sumber Daya Air dan Listrik yang Disediakan				12 Laporan	12 Laporan	1.167.200.880,00	594.980.000,00	878.730.000,00	-288.470.880,00	Kab. Probolinggo, Semua Kecamatan, Semua Kel/Desa	DANA ALOKASI UMUM (DAU)	-	PENINGKATAN TATA KELOLA PEMERINTAHAN DAERAH PENINGKATAN TATA KELOLA PEMERINTAHAN DAERAH			0,00	SEKRETARIAT DPRD
	4.02.01.2.08.0003	Penyediaan Jasa Peralatan dan Perlengkapan Kantor																		
			Jumlah Laporan Penyediaan Jasa Peralatan dan Perlengkapan Kantor yang Disediakan				12 Laporan	12 Laporan	81.780.000,00	57.927.500,00	57.771.000,00	-24.009.000,00	Kab. Probolinggo, Semua Kecamatan, Semua Kel/Desa	DANA ALOKASI UMUM (DAU)	-	PENINGKATAN TATA KELOLA PEMERINTAHAN DAERAH PENINGKATAN TATA KELOLA PEMERINTAHAN DAERAH			0,00	SEKRETARIAT DPRD
	4.02.01.2.08.0004	Penyediaan Jasa Pelayanan Umum Kantor																		
			Jumlah Laporan Penyediaan Jasa Pelayanan Umum Kantor yang Disediakan				100 Laporan	100 Laporan	1.840.320.980,00	2.394.479.389,00	2.414.479.389,00	574.158.409,00	Kab. Probolinggo, Semua Kecamatan, Semua Kel/Desa	DANA ALOKASI UMUM (DAU)	-	PENINGKATAN TATA KELOLA PEMERINTAHAN DAERAH PENINGKATAN TATA KELOLA PEMERINTAHAN DAERAH			0,00	SEKRETARIAT DPRD
	4.02.01.2.09	Pemeliharaan Barang Milik Daerah Penunjang Urusan Pemerintahan Daerah	-				-	-	2.370.719.000,00	2.717.690.940,00	3.192.703.027,00	821.984.027,00			-	PENINGKATAN TATA KELOLA PEMERINTAHAN DAERAH PENINGKATAN TATA KELOLA PEMERINTAHAN DAERAH	-		0,00	SEKRETARIAT DPRD
	4.02.01.2.09.0001	Penyediaan Jasa Pemeliharaan, Biaya Pemeliharaan, dan Pajak Kendaraan Perorangan Dinas atau Kendaraan Dinas Jabatan																		
			Jumlah Kendaraan Perorangan Dinas atau Kendaraan Dinas Jabatan yang Dipelihara dan dibayarkan Pajaknya				100 Unit	100 Unit	0,00	583.682.000,00	616.877.000,00	616.877.000,00	Kab. Probolinggo, Semua Kecamatan, Semua Kel/Desa	DANA ALOKASI UMUM (DAU)	-	PENINGKATAN TATA KELOLA PEMERINTAHAN DAERAH PENINGKATAN TATA KELOLA PEMERINTAHAN DAERAH			0,00	SEKRETARIAT DPRD
	4	**NON URUSAN**							**67.659.578.146,00**	**68.568.474.369,00**	**75.932.508.369,00**	**8.272.930.223,00**							**32.433.982.299,00**	
	4.02	**URUSAN PEMERINTAHAN BIDANG XX**							**67.659.578.146,00**	**68.568.474.369,00**	**75.932.508.369,00**	**8.272.930.223,00**							**32.433.982.299,00**	
	4.02.01.2.09.0001	Penyediaan Jasa Pemeliharaan, Biaya Pemeliharaan, dan Pajak Kendaraan Perorangan Dinas atau Kendaraan Dinas Jabatan																		
	4	**UNSUR PENDUKUNG URUSAN PEMERINTAHAN**							**67.659.578.146,00**	**68.568.474.369,00**	**75.932.508.369,00**	**8.272.930.223,00**							**32.433.982.299,00**	
	4.02	**SEKRETARIAT DPRD**							**67.659.578.146,00**	**68.568.474.369,00**	**75.932.508.369,00**	**8.272.930.223,00**							**32.433.982.299,00**	
	4.02.01.2.09.0002	Penyediaan Jasa Pemeliharaan, Biaya Pemeliharaan, Pajak dan Perizinan Kendaraan Dinas Operasional atau Lapangan																		
			Jumlah Kendaraan Dinas Operasional atau Lapangan yang Dipelihara dan dibayarkan Pajak dan Perizinannya				12 Unit	12 Unit	0,00	454.904.900,00	506.988.287,00	506.988.287,00	Kab. Probolinggo, Semua Kecamatan, Semua Kel/Desa	DANA ALOKASI UMUM (DAU)	-	PENINGKATAN TATA KELOLA PEMERINTAHAN DAERAH PENINGKATAN TATA KELOLA PEMERINTAHAN DAERAH			0,00	SEKRETARIAT DPRD
	4	**NON URUSAN**							**67.659.578.146,00**	**68.568.474.369,00**	**75.932.508.369,00**	**8.272.930.223,00**							**32.433.982.299,00**	
	4.02	**URUSAN PEMERINTAHAN BIDANG XX**							**67.659.578.146,00**	**68.568.474.369,00**	**75.932.508.369,00**	**8.272.930.223,00**							**32.433.982.299,00**	
	4.02.01.2.09.0002	Penyediaan Jasa Pemeliharaan, Biaya Pemeliharaan, Pajak dan Perizinan Kendaraan Dinas Operasional atau Lapangan																		
	4	**UNSUR PENDUKUNG URUSAN PEMERINTAHAN**							**67.659.578.146,00**	**68.568.474.369,00**	**75.932.508.369,00**	**8.272.930.223,00**							**32.433.982.299,00**	
	4.02	**SEKRETARIAT DPRD**							**67.659.578.146,00**	**68.568.474.369,00**	**75.932.508.369,00**	**8.272.930.223,00**							**32.433.982.299,00**	
	4.02.01.2.09.0005	Pemeliharaan Mebel																		
			Jumlah Mebel yang Dipelihara				100 Unit	100 Unit	75.000.000,00	75.000.000,00	40.000.000,00	-35.000.000,00	Kab. Probolinggo, Semua Kecamatan, Semua Kel/Desa	DANA ALOKASI UMUM (DAU)	-	PENINGKATAN TATA KELOLA PEMERINTAHAN DAERAH PENINGKATAN TATA KELOLA PEMERINTAHAN DAERAH			0,00	SEKRETARIAT DPRD
	4.02.01.2.09.0006	Pemeliharaan Peralatan dan Mesin Lainnya																		
			Jumlah Peralatan dan Mesin Lainnya yang Dipelihara				100 Unit	100 Unit	0,00	157.536.300,00	159.480.000,00	159.480.000,00	Kab. Probolinggo, Semua Kecamatan, Semua Kel/Desa	DANA ALOKASI UMUM (DAU)	-	PENINGKATAN TATA KELOLA PEMERINTAHAN DAERAH PENINGKATAN TATA KELOLA PEMERINTAHAN DAERAH			0,00	SEKRETARIAT DPRD

NO	KODE	URUSAN / BIDANG URUSAN / PROGRAM / KEGIATAN / SUB KEGIATAN	INDIKATOR PROGRAM / KEGIATAN / SUB KEGIATAN	TARGET AKHIR PERIODE RENSTRA OPD	REALISASI CAPAIAN RENJA OPD TAHUN 2023	PRAKIRAAN CAPAIAN TARGET RENJA OPD TAHUN 2024	CAPAIAN KINERJA DAN KERANGKA PENDANAAN										KELOMPOK SASARAN	PRAKIRAAN MAJU RENCANA TAHUN 2026		PERANGKAT DAERAH PENANGGUNG JAWAB
							TARGET 2025		PAGU INDIKATIF (Rp)			Bertambah/Berkurang (10-12)	LOKASI	SUMBER DANA	PRIORITAS			TARGET	PAGU INDIKATIF (Rp)	
							SEBELUM	SESUDAH	RKPD 2025	APBD 2025	RKPD PERUBAHAN 2025				NASIONAL	DAERAH				
1	2	3	4	5	6	7	8	9	10	11	12	13	14	15	16	17	18	19	20	21
	4	**NON URUSAN**							**67.659.578.146,00**	**68.568.474.369,00**	**75.932.508.369,00**	**8.272.930.223,00**							**32.433.982.299,00**	
	4.02	**URUSAN PEMERINTAHAN BIDANG XX**							**67.659.578.146,00**	**68.568.474.369,00**	**75.932.508.369,00**	**8.272.930.223,00**							**32.433.982.299,00**	
	4.02.01.2.09.0006	Pemeliharaan Peralatan dan Mesin Lainnya																		
	4	**UNSUR PENDUKUNG URUSAN PEMERINTAHAN**							**67.659.578.146,00**	**68.568.474.369,00**	**75.932.508.369,00**	**8.272.930.223,00**							**32.433.982.299,00**	
	4.02	**SEKRETARIAT DPRD**							**67.659.578.146,00**	**68.568.474.369,00**	**75.932.508.369,00**	**8.272.930.223,00**							**32.433.982.299,00**	
	4.02.01.2.09.0009	Pemeliharaan/Rehabilitasi Gedung Kantor dan Bangunan Lainnya																		
			Jumlah Gedung Kantor dan Bangunan Lainnya yang Dipelihara/Direhabilitasi				100 Unit	100 Unit	60.027.000,00	948.672.940,00	1.189.268.940,00	1.129.241.940,00	Kab. Probolinggo, Semua Kecamatan, Semua Kel/Desa	DANA ALOKASI UMUM (DAU)	-	PENINGKATAN TATA KELOLA PEMERINTAHAN DAERAH PENINGKATAN TATA KELOLA PEMERINTAHAN DAERAH			0,00	SEKRETARIAT DPRD
	4.02.01.2.09.0010	Pemeliharaan/Rehabilitasi Sarana dan Prasarana Gedung Kantor atau Bangunan Lainnya																		
			Jumlah Sarana dan Prasarana Gedung Kantor atau Bangunan Lainnya yang Dipelihara/Direhabilitasi				100 Unit	100 Unit	175.028.000,00	497.894.800,00	680.088.800,00	505.060.800,00	Kab. Probolinggo, Semua Kecamatan, Semua Kel/Desa	DANA ALOKASI UMUM (DAU)	-	PENINGKATAN TATA KELOLA PEMERINTAHAN DAERAH PENINGKATAN TATA KELOLA PEMERINTAHAN DAERAH			0,00	SEKRETARIAT DPRD
	4.02.01.2.09.0011	Pemeliharaan/Rehabilitasi Sarana dan Prasarana Pendukung Gedung Kantor atau Bangunan Lainnya																		
			Jumlah Sarana dan Prasarana Pendukung Gedung Kantor atau Bangunan Lainnya yang Dipelihara/Direhabilitasi				100 Unit	100 Unit	948.000.000,00	0,00	0,00	-948.000.000,00	Kab. Probolinggo, Semua Kecamatan, Semua Kel/Desa	DANA ALOKASI UMUM (DAU)	-	PENINGKATAN TATA KELOLA PEMERINTAHAN DAERAH PENINGKATAN TATA KELOLA PEMERINTAHAN DAERAH			0,00	SEKRETARIAT DPRD
	4.02.01.2.15	Layanan Keuangan dan Kesejahteraan DPRD	-				-	-	28.141.481.826,00	26.828.135.826,00	28.815.635.826,00	674.154.000,00			-	PENINGKATAN TATA KELOLA PEMERINTAHAN DAERAH PENINGKATAN TATA KELOLA PEMERINTAHAN DAERAH	-		29.413.398.206,00	SEKRETARIAT DPRD
	4.02.01.2.15.0001	Penyelenggaraan Administrasi Keuangan DPRD																		
			Jumlah Anggota DPRD yang Menerima Hak Keuangan DPRD				50 Orang/Bulan	50 Orang/Bulan	27.827.350.826,00	26.567.485.826,00	28.415.685.826,00	588.335.000,00	Kab. Probolinggo, Semua Kecamatan, Semua Kel/Desa	DANA ALOKASI UMUM (DAU)	-	PENINGKATAN TATA KELOLA PEMERINTAHAN DAERAH PENINGKATAN TATA KELOLA PEMERINTAHAN DAERAH			29.413.398.206,00	SEKRETARIAT DPRD
	4.02.01.2.15.0002	Penyediaan Pakaian Dinas dan Atribut DPRD																		
			Jumlah Paket Pakaian Dinas dan Atribut DPRD yang Disediakan				50 Paket	50 Paket	270.831.000,00	195.700.000,00	335.000.000,00	64.169.000,00	Kab. Probolinggo, Semua Kecamatan, Semua Kel/Desa	DANA ALOKASI UMUM (DAU)	-	PENINGKATAN TATA KELOLA PEMERINTAHAN DAERAH PENINGKATAN TATA KELOLA PEMERINTAHAN DAERAH			0,00	SEKRETARIAT DPRD
	4.02.01.2.15.0003	Pelaksanaan Medical Check Up DPRD																		
			Jumlah Orang yang Mengikuti Medical Check Up DPRD				50 Orang	50 Orang	43.300.000,00	64.950.000,00	64.950.000,00	21.650.000,00	Kab. Probolinggo, Semua Kecamatan, Semua Kel/Desa	DANA ALOKASI UMUM (DAU)	-	PENINGKATAN TATA KELOLA PEMERINTAHAN DAERAH PENINGKATAN TATA KELOLA PEMERINTAHAN DAERAH			0,00	SEKRETARIAT DPRD
	4.02.01.2.16	Layanan Administrasi DPRD	-				-	-	600.180.000,00	358.206.000,00	513.675.000,00	-86.505.000,00			-	PENINGKATAN TATA KELOLA PEMERINTAHAN DAERAH PENINGKATAN TATA KELOLA PEMERINTAHAN DAERAH	-		0,00	SEKRETARIAT DPRD
	4.02.01.2.16.0001	Penyelenggaraan Administrasi Keanggotaan DPRD																		
			Jumlah Dokumen Hasil Penyelenggaraan Administrasi Keanggotaan DPRD				1 Dokumen	1 Dokumen	100.180.000,00	9.900.000,00	9.900.000,00	-90.280.000,00	Kab. Probolinggo, Semua Kecamatan, Semua Kel/Desa	DANA ALOKASI UMUM (DAU)	-	PENINGKATAN TATA KELOLA PEMERINTAHAN DAERAH PENINGKATAN TATA KELOLA PEMERINTAHAN DAERAH			0,00	SEKRETARIAT DPRD
	4.02.01.2.16.0003	Fasilitasi Rapat Koordinasi dan Konsultasi DPRD																		
			Jumlah Laporan Hasil Fasilitasi Rapat Koordinasi dan Konsultasi DPRD				100 Laporan	100 Laporan	500.000.000,00	348.306.000,00	503.775.000,00	3.775.000,00	Kab. Probolinggo, Semua Kecamatan, Semua Kel/Desa	DANA ALOKASI UMUM (DAU)	-	PENINGKATAN TATA KELOLA PEMERINTAHAN DAERAH PENINGKATAN TATA KELOLA PEMERINTAHAN DAERAH			0,00	SEKRETARIAT DPRD
1.	**4.02.02**	**PROGRAM DUKUNGAN PELAKSANAAN TUGAS DAN FUNGSI DPRD**	**-**				**-**	**-**	**27.775.608.600,00**	**28.388.490.400,00**	**32.531.069.200,00**	**-27.775.608.600,00**							**0,00**	
	4.02.02.2.01	Pembentukan Peraturan Daerah dan Peraturan DPRD	-				-	-	24.000.000,00	1.101.340.000,00	1.134.528.000,00	1.110.528.000,00			-	PENINGKATAN TATA KELOLA PEMERINTAHAN DAERAH PENINGKATAN TATA KELOLA PEMERINTAHAN DAERAH	-		0,00	SEKRETARIAT DPRD
	4.02.02.2.01.0001	Penyusunan dan Pembahasan Program Pembentukan Peraturan Daerah																		

NO	KODE	URUSAN / BIDANG URUSAN / PROGRAM / KEGIATAN / SUB KEGIATAN	INDIKATOR PROGRAM / KEGIATAN / SUB KEGIATAN	TARGET AKHIR PERIODE RENSTRA OPD	REALISASI CAPAIAN RENJA OPD TAHUN 2023	PRAKIRAAN CAPAIAN TARGET RENJA OPD TAHUN 2024	CAPAIAN KINERJA DAN KERANGKA PENDANAAN										KELOMPOK SASARAN	PRAKIRAAN MAJU RENCANA TAHUN 2026		PERANGKAT DAERAH PENANGGUNG JAWAB
							TARGET 2025		PAGU INDIKATIF (Rp)			Bertambah/Berkurang (10-12)	LOKASI	SUMBER DANA	PRIORITAS			TARGET	PAGU INDIKATIF (Rp)	
							SEBELUM	SESUDAH	RKPD 2025	APBD 2025	RKPD PERUBAHAN 2025				NASIONAL	DAERAH				
1	2	3	4	5	6	7	8	9	10	11	12	13	14	15	16	17	18	19	20	21
			Jumlah Dokumen Hasil Penyusunan dan Pembahasan Program Pembentukan Peraturan Daerah				1 Dokumen	1 Dokumen	20.000.000,00	59.180.000,00	106.028.000,00	86.028.000,00	Kab. Probolinggo, Semua Kecamatan, Semua Kel/Desa	DANA ALOKASI UMUM (DAU)	-	PENINGKATAN TATA KELOLA PEMERINTAHAN DAERAH PENINGKATAN TATA KELOLA PEMERINTAHAN DAERAH			0,00	SEKRETARIAT DPRD
	4.02.02.2.01.0002	Pembahasan Rancangan Peraturan Daerah																		
			Jumlah Dokumen Hasil Pembahasan Rancangan Peraturan Daerah				10 Dokumen	10 Dokumen	1.000.000,00	657.200.000,00	657.200.000,00	656.200.000,00	Kab. Probolinggo, Semua Kecamatan, Semua Kel/Desa	DANA ALOKASI UMUM (DAU)	-	PENINGKATAN TATA KELOLA PEMERINTAHAN DAERAH PENINGKATAN TATA KELOLA PEMERINTAHAN DAERAH			0,00	SEKRETARIAT DPRD
	4.02.02.2.01.0004	Fasilitasi Penyusunan Penjelasan/Keterangan Naskah Akademik																		
			Jumlah Dokumen Hasil Penyusunan Penjelasan atau Keterangan dan/atau Naskah Akademik yang Difasilitasi				10 Dokumen	10 Dokumen	1.000.000,00	384.960.000,00	371.300.000,00	370.300.000,00	Kab. Probolinggo, Semua Kecamatan, Semua Kel/Desa	DANA ALOKASI UMUM (DAU)	-	PENINGKATAN TATA KELOLA PEMERINTAHAN DAERAH PENINGKATAN TATA KELOLA PEMERINTAHAN DAERAH			0,00	SEKRETARIAT DPRD
	4.02.02.2.01.0005	Penyusunan Tata Tertib DPRD																		
			Jumlah Dokumen Tata Tertib DPRD yang Disusun				1 Dokumen	1 Dokumen	2.000.000,00	0,00	0,00	-2.000.000,00	Kab. Probolinggo, Semua Kecamatan, Semua Kel/Desa	DANA ALOKASI UMUM (DAU)	-	PENINGKATAN TATA KELOLA PEMERINTAHAN DAERAH PENINGKATAN TATA KELOLA PEMERINTAHAN DAERAH			0,00	SEKRETARIAT DPRD
	4.02.02.2.02	Pembahasan Kebijakan Anggaran	-				-	-	951.800.000,00	914.525.600,00	118.673.200,00	-833.126.800,00			-	PENINGKATAN TATA KELOLA PEMERINTAHAN DAERAH PENINGKATAN TATA KELOLA PEMERINTAHAN DAERAH	-		0,00	SEKRETARIAT DPRD
	4.02.02.2.02.0001	Pembahasan KUA dan PPAS																		
			Jumlah Dokumen Hasil Pembahasan KUA dan PPAS				12 Dokumen	12 Dokumen	158.528.000,00	156.543.100,00	1.520.000,00	-157.008.000,00	Kab. Probolinggo, Semua Kecamatan, Semua Kel/Desa	DANA ALOKASI UMUM (DAU)	-	PENINGKATAN TATA KELOLA PEMERINTAHAN DAERAH PENINGKATAN TATA KELOLA PEMERINTAHAN DAERAH			0,00	SEKRETARIAT DPRD
	4.02.02.2.02.0002	Pembahasan Perubahan KUA dan Perubahan PPAS																		
			Jumlah Dokumen Hasil Pembahasan Perubahan KUA dan Perubahan PPAS				12 Dokumen	12 Dokumen	158.408.000,00	156.543.100,00	1.520.000,00	-156.888.000,00	Kab. Probolinggo, Semua Kecamatan, Semua Kel/Desa	DANA ALOKASI UMUM (DAU)	-	PENINGKATAN TATA KELOLA PEMERINTAHAN DAERAH PENINGKATAN TATA KELOLA PEMERINTAHAN DAERAH			0,00	SEKRETARIAT DPRD
	4.02.02.2.02.0003	Pembahasan APBD																		
			Jumlah Dokumen Hasil Pembahasan APBD				12 Dokumen	12 Dokumen	235.504.000,00	261.823.100,00	18.920.000,00	-216.584.000,00	Kab. Probolinggo, Semua Kecamatan, Semua Kel/Desa	DANA ALOKASI UMUM (DAU)	-	PENINGKATAN TATA KELOLA PEMERINTAHAN DAERAH PENINGKATAN TATA KELOLA PEMERINTAHAN DAERAH			0,00	SEKRETARIAT DPRD
	4.02.02.2.02.0004	Pembahasan APBD Perubahan																		
			Jumlah Dokumen Hasil Pembahasan APBD Perubahan				12 Dokumen	12 Dokumen	235.504.000,00	261.823.100,00	18.920.000,00	-216.584.000,00	Kab. Probolinggo, Semua Kecamatan, Semua Kel/Desa	DANA ALOKASI UMUM (DAU)	-	PENINGKATAN TATA KELOLA PEMERINTAHAN DAERAH PENINGKATAN TATA KELOLA PEMERINTAHAN DAERAH			0,00	SEKRETARIAT DPRD
	4.02.02.2.02.0006	Pembahasan Pertanggungjawaban APBD																		
			Jumlah Dokumen Hasil Pembahasan Pertanggungjawaban APBD				10 Dokumen	10 Dokumen	163.856.000,00	77.793.200,00	77.793.200,00	-86.062.800,00	Kab. Probolinggo, Semua Kecamatan, Semua Kel/Desa	DANA ALOKASI UMUM (DAU)	-	PENINGKATAN TATA KELOLA PEMERINTAHAN DAERAH PENINGKATAN TATA KELOLA PEMERINTAHAN DAERAH			0,00	SEKRETARIAT DPRD
	4.02.02.2.03	Pengawasan Penyelenggaraan Pemerintahan	-				-	-	253.956.000,00	229.840.000,00	622.000.000,00	368.044.000,00			-	PENINGKATAN TATA KELOLA PEMERINTAHAN DAERAH PENINGKATAN TATA KELOLA PEMERINTAHAN DAERAH	-		0,00	SEKRETARIAT DPRD
	4.02.02.2.03.0001	Pengawasan Urusan Pemerintahan Bidang Pemerintahan dan Hukum																		
			Jumlah Laporan Hasil Pengawasan Urusan Pemerintahan Bidang Pemerintahan dan Hukum				1 Laporan	1 Laporan	35.028.000,00	49.920.000,00	147.360.000,00	112.332.000,00	Kab. Probolinggo, Semua Kecamatan, Semua Kel/Desa	DANA ALOKASI UMUM (DAU)	-	PENINGKATAN TATA KELOLA PEMERINTAHAN DAERAH PENINGKATAN TATA KELOLA PEMERINTAHAN DAERAH			0,00	SEKRETARIAT DPRD
	4.02.02.2.03.0002	Pengawasan Urusan Pemerintahan Bidang Infrastruktur																		
			Jumlah Laporan Hasil Pengawasan Urusan Pemerintahan Bidang Infrastruktur				1 Laporan	1 Laporan	11.200.000,00	38.400.000,00	112.800.000,00	101.600.000,00	Kab. Probolinggo, Semua Kecamatan, Semua Kel/Desa	DANA ALOKASI UMUM (DAU)	-	PENINGKATAN TATA KELOLA PEMERINTAHAN DAERAH PENINGKATAN TATA KELOLA PEMERINTAHAN DAERAH			0,00	SEKRETARIAT DPRD

NO	KODE	URUSAN / BIDANG URUSAN / PROGRAM / KEGIATAN / SUB KEGIATAN	INDIKATOR PROGRAM / KEGIATAN / SUB KEGIATAN	TARGET AKHIR PERIODE RENSTRA OPD	REALISASI CAPAIAN RENJA OPD TAHUN 2023	PRAKIRAAN CAPAIAN TARGET RENJA OPD TAHUN 2024	CAPAIAN KINERJA DAN KERANGKA PENDANAAN										KELOMPOK SASARAN	PRAKIRAAN MAJU RENCANA TAHUN 2026		PERANGKAT DAERAH PENANGGUNG JAWAB
							TARGET 2025		PAGU INDIKATIF (Rp)			Bertambah/Berkurang (10-12)	LOKASI	SUMBER DANA	PRIORITAS			TARGET	PAGU INDIKATIF (Rp)	
							SEBELUM	SESUDAH	RKPD 2025	APBD 2025	RKPD PERUBAHAN 2025				NASIONAL	DAERAH				
1	2	3	4	5	6	7	8	9	10	11	12	13	14	15	16	17	18	19	20	21
	4.02.02.2.03.0003	Pengawasan Urusan Pemerintahan Bidang Kesejahteraan Rakyat																		
			Jumlah Laporan Pengawasan Urusan Pemerintahan Bidang Kesejahteraan Rakyat				1 Laporan	1 Laporan	35.028.000,00	49.920.000,00	147.360.000,00	112.332.000,00	Kab. Probolinggo, Semua Kecamatan, Semua Kel/Desa	DANA ALOKASI UMUM (DAU)	-	PENINGKATAN TATA KELOLA PEMERINTAHAN DAERAH PENINGKATAN TATA KELOLA PEMERINTAHAN DAERAH			0,00	SEKRETARIAT DPRD
	4.02.02.2.03.0004	Pengawasan Urusan Pemerintahan Bidang Perekonomian																		
			Jumlah Laporan Hasil Pengawasan Urusan Pemerintahan Bidang Perekonomian				1 Laporan	1 Laporan	15.600.000,00	42.240.000,00	124.320.000,00	108.720.000,00	Kab. Probolinggo, Semua Kecamatan, Semua Kel/Desa	DANA ALOKASI UMUM (DAU)	-	PENINGKATAN TATA KELOLA PEMERINTAHAN DAERAH PENINGKATAN TATA KELOLA PEMERINTAHAN DAERAH			0,00	SEKRETARIAT DPRD
	4.02.02.2.03.0007	Pengawasan Penggunaan Anggaran																		
			Jumlah Dokumen Hasil Pengawasan Penggunaan Anggaran				2 Dokumen	2 Dokumen	27.180.000,00	13.600.000,00	54.400.000,00	27.220.000,00	Kab. Probolinggo, Semua Kecamatan, Semua Kel/Desa	DANA ALOKASI UMUM (DAU)	-	PENINGKATAN TATA KELOLA PEMERINTAHAN DAERAH PENINGKATAN TATA KELOLA PEMERINTAHAN DAERAH			0,00	SEKRETARIAT DPRD
	4.02.02.2.03.0008	Pembahasan Laporan Keterangan Pertanggungjawaban Kepala Daerah																		
			Jumlah Rekomendasi Hasil Pembahasan Laporan Keterangan Pertanggungjawaban Kepala Daerah				1 Dokumen	1 Dokumen	129.920.000,00	35.760.000,00	35.760.000,00	-94.160.000,00	Kab. Probolinggo, Semua Kecamatan, Semua Kel/Desa	DANA ALOKASI UMUM (DAU)	-	PENINGKATAN TATA KELOLA PEMERINTAHAN DAERAH PENINGKATAN TATA KELOLA PEMERINTAHAN DAERAH			0,00	SEKRETARIAT DPRD
	4.02.02.2.04	Peningkatan Kapasitas DPRD	-				-	-	2.797.820.000,00	3.631.257.400,00	4.986.522.600,00	2.188.702.600,00			-	PENINGKATAN TATA KELOLA PEMERINTAHAN DAERAH PENINGKATAN TATA KELOLA PEMERINTAHAN DAERAH	-		0,00	SEKRETARIAT DPRD
	4.02.02.2.04.0001	Orientasi DPRD																		
			Jumlah Dokumen Hasil Penyelenggaraan Orientasi DPRD				1 Dokumen	1 Dokumen	0,00	0,00	0,00	0,00	Kab. Probolinggo, Semua Kecamatan, Semua Kel/Desa	DANA ALOKASI UMUM (DAU)	-	PENINGKATAN TATA KELOLA PEMERINTAHAN DAERAH PENINGKATAN TATA KELOLA PEMERINTAHAN DAERAH			0,00	SEKRETARIAT DPRD
	4.02.02.2.04.0002	Pendalaman Tugas DPRD																		
			Jumlah Dokumen Hasil Pendalaman Tugas DPRD				1 Dokumen	1 Dokumen	2.063.000.000,00	2.238.834.400,00	3.517.429.600,00	1.454.429.600,00	Kab. Probolinggo, Semua Kecamatan, Semua Kel/Desa	DANA ALOKASI UMUM (DAU)	-	PENINGKATAN TATA KELOLA PEMERINTAHAN DAERAH PENINGKATAN TATA KELOLA PEMERINTAHAN DAERAH			0,00	SEKRETARIAT DPRD
	4.02.02.2.04.0004	Penyediaan Kelompok Pakar dan Tim Ahli																		
			Jumlah Orang dalam Kelompok Pakar dan Tim Ahli				50 Orang	50 Orang	25.000.000,00	30.000.000,00	30.000.000,00	5.000.000,00	Kab. Probolinggo, Semua Kecamatan, Semua Kel/Desa	DANA ALOKASI UMUM (DAU)	-	PENINGKATAN TATA KELOLA PEMERINTAHAN DAERAH PENINGKATAN TATA KELOLA PEMERINTAHAN DAERAH			0,00	SEKRETARIAT DPRD
	4.02.02.2.04.0005	Penyediaan Tenaga Ahli Fraksi																		
			Jumlah Tenaga Ahli Fraksi				50 Orang	50 Orang	216.000.000,00	252.000.000,00	216.000.000,00	0,00	Kab. Probolinggo, Semua Kecamatan, Semua Kel/Desa	DANA ALOKASI UMUM (DAU)	-	PENINGKATAN TATA KELOLA PEMERINTAHAN DAERAH PENINGKATAN TATA KELOLA PEMERINTAHAN DAERAH			0,00	SEKRETARIAT DPRD
	4.02.02.2.04.0006	Penyelenggaraan Hubungan Masyarakat																		
			Jumlah Dokumen Hasil Penyelenggaraan Hubungan Masyarakat				100 Dokumen	100 Dokumen	112.320.000,00	74.880.000,00	179.610.000,00	67.290.000,00	Kab. Probolinggo, Semua Kecamatan, Semua Kel/Desa	DANA ALOKASI UMUM (DAU)	-	PENINGKATAN TATA KELOLA PEMERINTAHAN DAERAH PENINGKATAN TATA KELOLA PEMERINTAHAN DAERAH			0,00	SEKRETARIAT DPRD
	4.02.02.2.04.0007	Penyusunan Program Kerja DPRD																		
			Jumlah Dokumen Rencana Kerja DPRD				1 Dokumen	1 Dokumen	24.000.000,00	60.060.000,00	18.000.000,00	-6.000.000,00	Kab. Probolinggo, Semua Kecamatan, Semua Kel/Desa	DANA ALOKASI UMUM (DAU)	-	PENINGKATAN TATA KELOLA PEMERINTAHAN DAERAH PENINGKATAN TATA KELOLA PEMERINTAHAN DAERAH			0,00	SEKRETARIAT DPRD
	4.02.02.2.04.0008	Publikasi dan Dokumentasi DPRD																		
			Jumlah Dokumen Publikasi dan Dokumentasi DPRD				1 0	1 0	357.500.000,00	975.483.000,00	1.025.483.000,00	667.983.000,00	Kab. Probolinggo, Semua Kecamatan, Semua Kel/Desa	DANA ALOKASI UMUM (DAU)	-	PENINGKATAN TATA KELOLA PEMERINTAHAN DAERAH PENINGKATAN TATA KELOLA PEMERINTAHAN DAERAH			0,00	SEKRETARIAT DPRD

NO	KODE	URUSAN / BIDANG URUSAN / PROGRAM / KEGIATAN / SUB KEGIATAN	INDIKATOR PROGRAM / KEGIATAN / SUB KEGIATAN	TARGET AKHIR PERIODE RENSTRA OPD	REALISASI CAPAIAN RENJA OPD TAHUN 2023	PRAKIRAAN CAPAIAN TARGET RENJA OPD TAHUN 2024	CAPAIAN KINERJA DAN KERANGKA PENDANAAN										KELOMPOK SASARAN	PRAKIRAAN MAJU RENCANA TAHUN 2026		PERANGKAT DAERAH PENANGGUNG JAWAB
							TARGET 2025		PAGU INDIKATIF (Rp)			Bertambah/Berkurang (10-12)	LOKASI	SUMBER DANA	PRIORITAS			TARGET	PAGU INDIKATIF (Rp)	
							SEBELUM	SESUDAH	RKPD 2025	APBD 2025	RKPD PERUBAHAN 2025				NASIONAL	DAERAH				
1	2	3	4	5	6	7	8	9	10	11	12	13	14	15	16	17	18	19	20	21
	4.02.02.2.05	Penyerapan dan Penghimpunan Aspirasi Masyarakat	-				-	-	3.044.099.000,00	3.641.719.600,00	10.124.460.000,00	7.080.361.000,00			-	PENINGKATAN TATA KELOLA PEMERINTAHAN DAERAH PENINGKATAN TATA KELOLA PEMERINTAHAN DAERAH	-		0,00	SEKRETARIAT DPRD
	4.02.02.2.05.0001	Kunjungan Kerja dalam Daerah																		
			Jumlah Laporan Hasil Kunjungan Kerja DPRD				1 Laporan	1 Laporan	98.819.000,00	48.000.000,00	256.800.000,00	157.981.000,00	Kab. Probolinggo, Semua Kecamatan, Semua Kel/Desa	DANA ALOKASI UMUM (DAU)	-	PENINGKATAN TATA KELOLA PEMERINTAHAN DAERAH PENINGKATAN TATA KELOLA PEMERINTAHAN DAERAH			0,00	SEKRETARIAT DPRD
	4.02.02.2.05.0002	Penyusunan Pokok-Pokok Pikiran DPRD																		
			Jumlah Dokumen Pokok-Pokok Pikiran DPRD yang Disusun				1 Dokumen	1 Dokumen	44.480.000,00	62.779.600,00	20.640.000,00	-23.840.000,00	Kab. Probolinggo, Semua Kecamatan, Semua Kel/Desa	DANA ALOKASI UMUM (DAU)	-	PENINGKATAN TATA KELOLA PEMERINTAHAN DAERAH PENINGKATAN TATA KELOLA PEMERINTAHAN DAERAH			0,00	SEKRETARIAT DPRD
	4.02.02.2.05.0003	Pelaksanaan Reses																		
			Jumah Dokumen Hasil Pelaksanaan Reses				50 Dokumen	50 Dokumen	2.900.800.000,00	3.530.940.000,00	9.847.020.000,00	6.946.220.000,00	Kab. Probolinggo, Semua Kecamatan, Semua Kel/Desa	DANA ALOKASI UMUM (DAU)	-	PENINGKATAN TATA KELOLA PEMERINTAHAN DAERAH PENINGKATAN TATA KELOLA PEMERINTAHAN DAERAH			0,00	SEKRETARIAT DPRD
	4.02.02.2.08	Fasilitasi Tugas DPRD	-				-	-	20.703.933.600,00	18.869.807.800,00	15.544.885.400,00	-5.159.048.200,00			-	PENINGKATAN TATA KELOLA PEMERINTAHAN DAERAH PENINGKATAN TATA KELOLA PEMERINTAHAN DAERAH	-		0,00	SEKRETARIAT DPRD
	4.02.02.2.08.0001	Koordinasi dan Konsultasi Pelaksanaan Tugas DPRD																		
			Jumlah Dokumen Hasil Koordinasi dan Konsultasi Pelaksanaan Tugas DPRD				12 Dokumen	12 Dokumen	20.551.413.600,00	13.934.506.000,00	12.652.692.000,00	-7.898.721.600,00	Kab. Probolinggo, Semua Kecamatan, Semua Kel/Desa	DANA ALOKASI UMUM (DAU)	-	PENINGKATAN TATA KELOLA PEMERINTAHAN DAERAH PENINGKATAN TATA KELOLA PEMERINTAHAN DAERAH			0,00	SEKRETARIAT DPRD
	4.02.02.2.08.0002	Penyusunan Laporan Kinerja DPRD																		
			Jumlah Laporan Fraksi, Alat Kelengkapan dan Kinerja DPRD yang Disusun				1 Laporan	1 Laporan	50.720.000,00	18.000.000,00	18.000.000,00	-32.720.000,00	Kab. Probolinggo, Semua Kecamatan, Semua Kel/Desa	DANA ALOKASI UMUM (DAU)	-	PENINGKATAN TATA KELOLA PEMERINTAHAN DAERAH PENINGKATAN TATA KELOLA PEMERINTAHAN DAERAH			0,00	SEKRETARIAT DPRD
	4.02.02.2.08.0003	Fasilitasi Pelaksanaan Tugas Badan Musyawarah																		
			Jumlah Dokumen Hasil Fasilitasi Pelaksanaan Tugas Badan Musyawarah				1 Dokumen	1 Dokumen	80.200.000,00	56.910.000,00	67.800.000,00	-12.400.000,00	Kab. Probolinggo, Semua Kecamatan, Semua Kel/Desa	DANA ALOKASI UMUM (DAU)	-	PENINGKATAN TATA KELOLA PEMERINTAHAN DAERAH PENINGKATAN TATA KELOLA PEMERINTAHAN DAERAH			0,00	SEKRETARIAT DPRD
	4.02.02.2.08.0004	Fasilitasi Tugas Pimpinan DPRD																		
			Jumlah Dokumen Hasil Fasilitasi Tugas Pimpinan DPRD				50 Dokumen	50 Dokumen	21.600.000,00	4.860.391.800,00	2.806.393.400,00	2.784.793.400,00	Kab. Probolinggo, Semua Kecamatan, Semua Kel/Desa	DANA ALOKASI UMUM (DAU)	-	PENINGKATAN TATA KELOLA PEMERINTAHAN DAERAH PENINGKATAN TATA KELOLA PEMERINTAHAN DAERAH			0,00	SEKRETARIAT DPRD
		BADAN PERENCANAAN, PENELITIAN DAN PENGEMBANGAN DAERAH							**11.813.527.752,00**	**11.272.634.890,00**	**10.143.818.457,00**	**-1.669.709.295,00**							**6.633.074.119,00**	
	5	**UNSUR PENUNJANG URUSAN PEMERINTAHAN**							**11.813.527.752,00**	**11.272.634.890,00**	**10.143.818.457,00**	**-1.669.709.295,00**							**6.633.074.119,00**	
	5.01	**PERENCANAAN**							**10.688.527.752,00**	**10.572.634.890,00**	**9.623.618.457,00**	**-1.064.909.295,00**							**5.303.074.119,00**	
1.	**5.01.01**	**PROGRAM PENUNJANG URUSAN PEMERINTAHAN DAERAH KABUPATEN/KOTA**	**Nilai LHE AKIP PD**				**79 Nilai**	**79 Nilai**	**7.843.527.752,00**	**7.857.528.890,00**	**7.814.132.457,00**	**-5.635.203.633,00**							**2.208.324.119,00**	
	5.01.01.2.01	Perencanaan, Penganggaran, dan Evaluasi Kinerja Perangkat Daerah	*Jumlah dokumen Perencanaan, penganggaran dan evaluasi kinerja yang disusun dan dilaporkan tepat waktu*				17 dokumen	17 dokumen	92.000.000,00	92.000.000,00	78.380.000,00	-13.620.000,00			-	PENINGKATAN TATA KELOLA PEMERINTAHAN DAERAH PENINGKATAN TATA KELOLA PEMERINTAHAN DAERAH	-		92.000.000,00	BADAN PERENCANAAN, PENELITIAN DAN PENGEMBANGAN DAERAH
	5.01.01.2.01.0001	Penyusunan Dokumen Perencanaan Perangkat Daerah																		
			Jumlah Dokumen Perencanaan Perangkat Daerah				3 Dokumen	3 Dokumen	55.000.000,00	55.000.000,00	53.000.000,00	-2.000.000,00	Kab. Probolinggo, Kraksaan, Patokan	PENDAPATAN BAGI HASIL PAJAK ROKOK	-	PENINGKATAN TATA KELOLA PEMERINTAHAN DAERAH PENINGKATAN TATA KELOLA PEMERINTAHAN DAERAH			55.000.000,00	BADAN PERENCANAAN, PENELITIAN DAN PENGEMBANGAN DAERAH
	5.01.01.2.01.0004	Koordinasi dan Penyusunan DPA-SKPD																		
			Jumlah Dokumen DPA-SKPD dan Laporan Hasil Koordinasi Penyusunan Dokumen DPA-SKPD				1 Dokumen	1 Dokumen	12.000.000,00	12.000.000,00	10.520.000,00	-1.480.000,00	Kab. Probolinggo, Kraksaan, Patokan	PENDAPATAN BAGI HASIL PAJAK ROKOK	-	PENINGKATAN TATA KELOLA PEMERINTAHAN DAERAH PENINGKATAN TATA KELOLA PEMERINTAHAN DAERAH			12.000.000,00	BADAN PERENCANAAN, PENELITIAN DAN PENGEMBANGAN DAERAH

NO	KODE	URUSAN / BIDANG URUSAN / PROGRAM / KEGIATAN / SUB KEGIATAN	INDIKATOR PROGRAM / KEGIATAN / SUB KEGIATAN	TARGET AKHIR PERIODE RENSTRA OPD	REALISASI CAPAIAN RENJA OPD TAHUN 2023	PRAKIRAAN CAPAIAN TARGET RENJA OPD TAHUN 2024	CAPAIAN KINERJA DAN KERANGKA PENDANAAN										KELOMPOK SASARAN	PRAKIRAAN MAJU RENCANA TAHUN 2026		PERANGKAT DAERAH PENANGGUNG JAWAB
							TARGET 2025		PAGU INDIKATIF (Rp)			Bertambah/Berkurang (10-12)	LOKASI	SUMBER DANA	PRIORITAS			TARGET	PAGU INDIKATIF (Rp)	
							SEBELUM	SESUDAH	RKPD 2025	APBD 2025	RKPD PERUBAHAN 2025				NASIONAL	DAERAH				
1	2	3	4	5	6	7	8	9	10	11	12	13	14	15	16	17	18	19	20	21
	5.01.01.2.01.0005	Koordinasi dan Penyusunan Perubahan DPA- SKPD																		
			Jumlah Dokumen Perubahan DPA-SKPD dan Laporan Hasil Koordinasi Penyusunan Dokumen Perubahan DPA-SKPD				1 Dokumen	1 Dokumen	12.000.000,00	12.000.000,00	6.560.000,00	-5.440.000,00	Kab. Probolinggo, Kraksaan, Patokan	PENDAPATAN BAGI HASIL PAJAK ROKOK	-	PENINGKATAN TATA KELOLA PEMERINTAHAN DAERAH PENINGKATAN TATA KELOLA PEMERINTAHAN DAERAH			12.000.000,00	BADAN PERENCANAAN, PENELITIAN DAN PENGEMBANGAN DAERAH
	5.01.01.2.01.0006	Koordinasi dan Penyusunan Laporan Capaian Kinerja dan Ikhtisar Realisasi Kinerja SKPD																		
			Jumlah Laporan Capaian Kinerja dan Ikhtisar Realisasi Kinerja SKPD dan Laporan Hasil Koordinasi Penyusunan Laporan Capaian Kinerja dan Ikhtisar Realisasi Kinerja SKPD				8 Laporan	8 Laporan	6.000.000,00	6.000.000,00	2.940.000,00	-3.060.000,00	Kab. Probolinggo, Kraksaan, Patokan	PENDAPATAN BAGI HASIL PAJAK ROKOK	-	PENINGKATAN TATA KELOLA PEMERINTAHAN DAERAH PENINGKATAN TATA KELOLA PEMERINTAHAN DAERAH			6.000.000,00	BADAN PERENCANAAN, PENELITIAN DAN PENGEMBANGAN DAERAH
	5.01.01.2.01.0007	Evaluasi Kinerja Perangkat Daerah																		
			Jumlah Laporan Evaluasi Kinerja Perangkat Daerah				4 Laporan	4 Laporan	7.000.000,00	7.000.000,00	5.360.000,00	-1.640.000,00	Kab. Probolinggo, Kraksaan, Patokan	PENDAPATAN BAGI HASIL PAJAK ROKOK	-	PENINGKATAN TATA KELOLA PEMERINTAHAN DAERAH PENINGKATAN TATA KELOLA PEMERINTAHAN DAERAH			7.000.000,00	BADAN PERENCANAAN, PENELITIAN DAN PENGEMBANGAN DAERAH
	5.01.01.2.02	Administrasi Keuangan Perangkat Daerah	*Jumlah dokumen administrasi keuangan PD yang dilaporkan tepat waktu*				5 dokumen	5 dokumen	5.673.329.300,00	6.157.918.136,00	6.201.240.552,00	527.911.252,00			-	PENINGKATAN TATA KELOLA PEMERINTAHAN DAERAH PENINGKATAN TATA KELOLA PEMERINTAHAN DAERAH	-		37.200.000,00	BADAN PERENCANAAN, PENELITIAN DAN PENGEMBANGAN DAERAH
	5.01.01.2.02.0001	Penyediaan Gaji dan Tunjangan ASN																		
			Jumlah Orang yang Menerima Gaji dan Tunjangan ASN				476 Orang/ bulan	476 Orang/ bulan	5.641.829.300,00	6.144.918.136,00	6.188.240.552,00	546.411.252,00	Kab. Probolinggo, Kraksaan, Patokan	DANA ALOKASI UMUM (DAU)	-	PENINGKATAN TATA KELOLA PEMERINTAHAN DAERAH PENINGKATAN TATA KELOLA PEMERINTAHAN DAERAH			5.700.000,00	BADAN PERENCANAAN, PENELITIAN DAN PENGEMBANGAN DAERAH
	5.01.01.2.02.0002	Penyediaan Administrasi Pelaksanaan Tugas ASN																		
			Jumlah Dokumen Hasil Penyediaan Administrasi Pelaksanaan Tugas ASN				12 Dokumen	0 Dokumen	18.500.000,00	0,00	0,00	-18.500.000,00	Kab. Probolinggo, Kraksaan, Patokan	DANA ALOKASI UMUM (DAU)	-	PENINGKATAN TATA KELOLA PEMERINTAHAN DAERAH PENINGKATAN TATA KELOLA PEMERINTAHAN DAERAH			18.500.000,00	BADAN PERENCANAAN, PENELITIAN DAN PENGEMBANGAN DAERAH
	5.01.01.2.02.0004	Koordinasi dan Pelaksanaan Akuntansi SKPD																		
			Jumlah Dokumen Koordinasi dan Pelaksanaan Akuntansi SKPD				4 Dokumen	4 Dokumen	2.000.000,00	2.000.000,00	2.000.000,00	0,00	Kab. Probolinggo, Kraksaan, Patokan	PENDAPATAN BAGI HASIL PAJAK ROKOK	-	PENINGKATAN TATA KELOLA PEMERINTAHAN DAERAH PENINGKATAN TATA KELOLA PEMERINTAHAN DAERAH			2.000.000,00	BADAN PERENCANAAN, PENELITIAN DAN PENGEMBANGAN DAERAH
	5.01.01.2.02.0005	Koordinasi dan Penyusunan Laporan Keuangan Akhir Tahun SKPD																		
			Jumlah Laporan Keuangan Akhir Tahun SKPD dan Laporan Hasil Koordinasi Penyusunan Laporan Keuangan Akhir Tahun SKPD				5 Laporan	5 Laporan	0,00	11.000.000,00	11.000.000,00	11.000.000,00	Kab. Probolinggo, Kraksaan, Patokan	PENDAPATAN BAGI HASIL PAJAK ROKOK	-	PENINGKATAN TATA KELOLA PEMERINTAHAN DAERAH PENINGKATAN TATA KELOLA PEMERINTAHAN DAERAH			11.000.000,00	BADAN PERENCANAAN, PENELITIAN DAN PENGEMBANGAN DAERAH
	5	**NON URUSAN**							**11.813.527.752,00**	**11.272.634.890,00**	**10.143.818.457,00**	**-1.669.709.295,00**							**6.633.074.119,00**	
	5.01	**URUSAN PEMERINTAHAN BIDANG XX**							**10.688.527.752,00**	**10.572.634.890,00**	**9.623.618.457,00**	**-1.064.909.295,00**							**5.303.074.119,00**	
	5.01.01.2.02.0005	Koordinasi dan Penyusunan Laporan Keuangan Akhir Tahun SKPD																		
	5	**UNSUR PENUNJANG URUSAN PEMERINTAHAN**							**11.813.527.752,00**	**11.272.634.890,00**	**10.143.818.457,00**	**-1.669.709.295,00**							**6.633.074.119,00**	
	5.01	**PERENCANAAN**							**10.688.527.752,00**	**10.572.634.890,00**	**9.623.618.457,00**	**-1.064.909.295,00**							**5.303.074.119,00**	
	5.01.01.2.03	Administrasi Barang Milik Daerah pada Perangkat Daerah	*Jumlah dokumen administrasi Pengelolaan BMD pada PD yang disusun dan dilaporkan tepat waktu*				5 dokumen	5 dokumen	2.499.950,00	41.549.950,00	0,00	-2.499.950,00			-	PENINGKATAN TATA KELOLA PEMERINTAHAN DAERAH PENINGKATAN TATA KELOLA PEMERINTAHAN DAERAH	-		2.499.950,00	BADAN PERENCANAAN, PENELITIAN DAN PENGEMBANGAN DAERAH
	5.01.01.2.03.0006	Penatausahaan Barang Milik Daerah pada SKPD																		
			Jumlah Laporan Penatausahaan Barang Milik Daerah pada SKPD				5 Laporan	5 Laporan	2.499.950,00	41.549.950,00	0,00	-2.499.950,00	Kab. Probolinggo, Kraksaan, Patokan	DANA ALOKASI UMUM (DAU) PENDAPATAN BAGI HASIL PAJAK ROKOK	-	PENINGKATAN TATA KELOLA PEMERINTAHAN DAERAH PENINGKATAN TATA KELOLA PEMERINTAHAN DAERAH			2.499.950,00	BADAN PERENCANAAN, PENELITIAN DAN PENGEMBANGAN DAERAH
	5.01.01.2.05	Administrasi Kepegawaian Perangkat Daerah	*Jumlah dokumen administrasi kepegawaian PD yang dilaporkan tepat waktu*				6 dokumen	6 dokumen	318.074.253,00	290.405.132,00	221.640.000,00	-96.434.253,00			-	PENINGKATAN TATA KELOLA PEMERINTAHAN DAERAH PENINGKATAN TATA KELOLA PEMERINTAHAN DAERAH	-		318.999.920,00	BADAN PERENCANAAN, PENELITIAN DAN PENGEMBANGAN DAERAH
	5.01.01.2.05.0003	Pendataan dan Pengolahan Administrasi Kepegawaian																		
			Jumlah Dokumen Pendataan dan Pengolahan Administrasi Kepegawaian				6 Dokumen	6 Dokumen	3.999.920,00	3.999.920,00	0,00	-3.999.920,00	Kab. Probolinggo, Kraksaan, Patokan	PENDAPATAN BAGI HASIL PAJAK ROKOK	-	PENINGKATAN TATA KELOLA PEMERINTAHAN DAERAH PENINGKATAN TATA KELOLA PEMERINTAHAN DAERAH			3.999.920,00	BADAN PERENCANAAN, PENELITIAN DAN PENGEMBANGAN DAERAH

NO	KODE	URUSAN / BIDANG URUSAN / PROGRAM / KEGIATAN / SUB KEGIATAN	INDIKATOR PROGRAM / KEGIATAN / SUB KEGIATAN	TARGET AKHIR PERIODE RENSTRA OPD	REALISASI CAPAIAN RENJA OPD TAHUN 2023	PRAKIRAAN CAPAIAN TARGET RENJA OPD TAHUN 2024	CAPAIAN KINERJA DAN KERANGKA PENDANAAN										KELOMPOK SASARAN	PRAKIRAAN MAJU RENCANA TAHUN 2026		PERANGKAT DAERAH PENANGGUNG JAWAB
							TARGET 2025		PAGU INDIKATIF (Rp)			Bertambah/Berkurang (10-12)	LOKASI	SUMBER DANA	PRIORITAS			TARGET	PAGU INDIKATIF (Rp)	
							SEBELUM	SESUDAH	RKPD 2025	APBD 2025	RKPD PERUBAHAN 2025				NASIONAL	DAERAH				
1	2	3	4	5	6	7	8	9	10	11	12	13	14	15	16	17	18	19	20	21
	5.01.01.2.05.0009	Pendidikan dan Pelatihan Pegawai Berdasarkan Tugas dan Fungsi																		
			Jumlah Pegawai Berdasarkan Tugas dan Fungsi yang Mengikuti Pendidikan dan Pelatihan				5 Orang	5 Orang	35.000.000,00	35.000.000,00	35.000.000,00	0,00	Kab. Probolinggo, Kraksaan, Patokan	PENDAPATAN BAGI HASIL PAJAK ROKOK	-	PENINGKATAN TATA KELOLA PEMERINTAHAN DAERAH PENINGKATAN TATA KELOLA PEMERINTAHAN DAERAH			35.000.000,00	BADAN PERENCANAAN, PENELITIAN DAN PENGEMBANGAN DAERAH
	5.01.01.2.05.0010	Sosialisasi Peraturan Perundang-Undangan																		
			Jumlah Orang yang Mengikuti Sosialisasi Peraturan Perundang-Undangan				60 Orang	60 Orang	279.074.333,00	251.405.212,00	186.640.000,00	-92.434.333,00	Kab. Probolinggo, Kraksaan, Patokan	SISA LEBIH PERHITUNGAN ANGGARAN TAHUN SEBELUMNYA DANA ALOKASI UMUM (DAU) PENDAPATAN BAGI HASIL PAJAK ROKOK	-	PENINGKATAN TATA KELOLA PEMERINTAHAN DAERAH PENINGKATAN TATA KELOLA PEMERINTAHAN DAERAH			280.000.000,00	BADAN PERENCANAAN, PENELITIAN DAN PENGEMBANGAN DAERAH
	5.01.01.2.06	Administrasi Umum Perangkat Daerah	*Prosentase pemenuhan administrasi umum PD*				100 %	100 %	491.981.600,00	403.875.700,00	282.888.533,00	-209.093.067,00			-	PENINGKATAN TATA KELOLA PEMERINTAHAN DAERAH PENINGKATAN TATA KELOLA PEMERINTAHAN DAERAH	-		491.981.600,00	BADAN PERENCANAAN, PENELITIAN DAN PENGEMBANGAN DAERAH
	5.01.01.2.06.0001	Penyediaan Komponen Instalasi Listrik/Penerangan Bangunan Kantor																		
			Jumlah Paket Komponen Instalasi Listrik/Penerangan Bangunan Kantor yang Disediakan				4 Paket	2 Paket	3.500.000,00	3.500.000,00	3.500.000,00	0,00	Kab. Probolinggo, Kraksaan, Patokan	PENDAPATAN BAGI HASIL PAJAK ROKOK	-	PENINGKATAN TATA KELOLA PEMERINTAHAN DAERAH PENINGKATAN TATA KELOLA PEMERINTAHAN DAERAH			3.500.000,00	BADAN PERENCANAAN, PENELITIAN DAN PENGEMBANGAN DAERAH
	5.01.01.2.06.0002	Penyediaan Peralatan dan Perlengkapan Kantor																		
			Jumlah Paket Peralatan dan Perlengkapan Kantor yang Disediakan				4 Paket	3 Paket	60.000.000,00	60.000.000,00	60.000.000,00	0,00	Kab. Probolinggo, Kraksaan, Patokan	PENDAPATAN BAGI HASIL PAJAK ROKOK	-	PENINGKATAN TATA KELOLA PEMERINTAHAN DAERAH PENINGKATAN TATA KELOLA PEMERINTAHAN DAERAH			60.000.000,00	BADAN PERENCANAAN, PENELITIAN DAN PENGEMBANGAN DAERAH
	5.01.01.2.06.0003	Penyediaan Peralatan Rumah Tangga																		
			Jumlah Paket Peralatan Rumah Tangga yang Disediakan				4 Paket	2 Paket	12.513.600,00	12.513.600,00	12.513.600,00	0,00	Kab. Probolinggo, Kraksaan, Patokan	PENDAPATAN BAGI HASIL PAJAK ROKOK	-	PENINGKATAN TATA KELOLA PEMERINTAHAN DAERAH PENINGKATAN TATA KELOLA PEMERINTAHAN DAERAH			12.513.600,00	BADAN PERENCANAAN, PENELITIAN DAN PENGEMBANGAN DAERAH
	5.01.01.2.06.0004	Penyediaan Bahan Logistik Kantor																		
			Jumlah Paket Bahan Logistik Kantor yang Disediakan				4 Paket	3 Paket	7.000.000,00	7.000.000,00	7.000.000,00	0,00	Kab. Probolinggo, Kraksaan, Patokan	PENDAPATAN BAGI HASIL PAJAK ROKOK	-	PENINGKATAN TATA KELOLA PEMERINTAHAN DAERAH PENINGKATAN TATA KELOLA PEMERINTAHAN DAERAH			7.000.000,00	BADAN PERENCANAAN, PENELITIAN DAN PENGEMBANGAN DAERAH
	5.01.01.2.06.0005	Penyediaan Barang Cetakan dan Penggandaan																		
			Jumlah Paket Barang Cetakan dan Penggandaan yang Disediakan				4 Paket	4 Paket	20.500.000,00	20.500.000,00	20.500.000,00	0,00	Kab. Probolinggo, Kraksaan, Patokan	PENDAPATAN BAGI HASIL PAJAK ROKOK	-	PENINGKATAN TATA KELOLA PEMERINTAHAN DAERAH PENINGKATAN TATA KELOLA PEMERINTAHAN DAERAH			20.500.000,00	BADAN PERENCANAAN, PENELITIAN DAN PENGEMBANGAN DAERAH
	5.01.01.2.06.0006	Penyediaan Bahan Bacaan dan Peraturan Perundang-undangan																		
			Jumlah Dokumen Bahan Bacaan dan Peraturan Perundang-Undangan yang Disediakan				12 Dokumen	12 Dokumen	38.468.000,00	38.468.000,00	23.468.000,00	-15.000.000,00	Kab. Probolinggo, Kraksaan, Patokan	PENDAPATAN BAGI HASIL PAJAK ROKOK	-	PENINGKATAN TATA KELOLA PEMERINTAHAN DAERAH PENINGKATAN TATA KELOLA PEMERINTAHAN DAERAH			38.468.000,00	BADAN PERENCANAAN, PENELITIAN DAN PENGEMBANGAN DAERAH
	5.01.01.2.06.0009	Penyelenggaraan Rapat Koordinasi dan Konsultasi SKPD																		
			Jumlah Laporan Penyelenggaraan Rapat Koordinasi dan Konsultasi SKPD				75 Laporan	75 Laporan	350.000.000,00	261.894.100,00	155.906.933,00	-194.093.067,00	Kab. Probolinggo, Kraksaan, Patokan	SISA LEBIH PERHITUNGAN ANGGARAN TAHUN SEBELUMNYA PENDAPATAN BAGI HASIL PAJAK ROKOK	-	PENINGKATAN TATA KELOLA PEMERINTAHAN DAERAH PENINGKATAN TATA KELOLA PEMERINTAHAN DAERAH			350.000.000,00	BADAN PERENCANAAN, PENELITIAN DAN PENGEMBANGAN DAERAH
	5.01.01.2.07	Pengadaan Barang Milik Daerah Penunjang Urusan Pemerintah Daerah	*Prosentase pemenuhan BMD yang sesuai dengan RKBMD*				70 %	70 %	250.000.000,00	41.747.000,00	116.747.000,00	-133.253.000,00			-	PENINGKATAN TATA KELOLA PEMERINTAHAN DAERAH PENINGKATAN TATA KELOLA PEMERINTAHAN DAERAH	-		250.000.000,00	BADAN PERENCANAAN, PENELITIAN DAN PENGEMBANGAN DAERAH
	5.01.01.2.07.0002	Pengadaan Kendaraan Dinas Operasional atau Lapangan																		
			Jumlah Unit Kendaraan Dinas Operasional atau Lapangan yang Disediakan				1 Unit	0 Unit	0,00	0,00	0,00	0,00	Kab. Probolinggo, Kraksaan, Patokan	PAJAK ROKOK	-	PENINGKATAN TATA KELOLA PEMERINTAHAN DAERAH PENINGKATAN TATA KELOLA PEMERINTAHAN DAERAH			0,00	BADAN PERENCANAAN, PENELITIAN DAN PENGEMBANGAN DAERAH
	5.01.01.2.07.0006	Pengadaan Peralatan dan Mesin Lainnya																		

NO	KODE	URUSAN / BIDANG URUSAN / PROGRAM / KEGIATAN / SUB KEGIATAN	INDIKATOR PROGRAM / KEGIATAN / SUB KEGIATAN	TARGET AKHIR PERIODE RENSTRA OPD	REALISASI CAPAIAN RENJA OPD TAHUN 2023	PRAKIRAAN CAPAIAN TARGET RENJA OPD TAHUN 2024	CAPAIAN KINERJA DAN KERANGKA PENDANAAN										KELOMPOK SASARAN	PRAKIRAAN MAJU RENCANA TAHUN 2026		PERANGKAT DAERAH PENANGGUNG JAWAB
							TARGET 2025		PAGU INDIKATIF (Rp)			Bertambah/Berkurang (10-12)	LOKASI	SUMBER DANA	PRIORITAS			TARGET	PAGU INDIKATIF (Rp)	
							SEBELUM	SESUDAH	RKPD 2025	APBD 2025	RKPD PERUBAHAN 2025				NASIONAL	DAERAH				
1	2	3	4	5	6	7	8	9	10	11	12	13	14	15	16	17	18	19	20	21
			Jumlah Unit Peralatan dan Mesin Lainnya yang Disediakan				20 Unit	8 Unit	250.000.000,00	41.747.000,00	116.747.000,00	-133.253.000,00	Kab. Probolinggo, Kraksaan, Patokan	PENDAPATAN BAGI HASIL PAJAK ROKOK	-	PENINGKATAN TATA KELOLA PEMERINTAHAN DAERAH PENINGKATAN TATA KELOLA PEMERINTAHAN DAERAH			250.000.000,00	BADAN PERENCANAAN, PENELITIAN DAN PENGEMBANGAN DAERAH
	5.01.01.2.08	Penyediaan Jasa Penunjang Urusan Pemerintahan Daerah	*Jumlah pemenuhan laporan penyediaan jasa penunjang PD*				36 laporan	36 laporan	597.242.649,00	411.632.972,00	494.836.372,00	-102.406.277,00			-	PENINGKATAN TATA KELOLA PEMERINTAHAN DAERAH PENINGKATAN TATA KELOLA PEMERINTAHAN DAERAH	-		597.242.649,00	BADAN PERENCANAAN, PENELITIAN DAN PENGEMBANGAN DAERAH
	5.01.01.2.08.0001	Penyediaan Jasa Surat Menyurat																		
			Jumlah Laporan Penyediaan Jasa Surat Menyurat				12 Laporan	12 Laporan	7.700.000,00	7.700.000,00	0,00	-7.700.000,00	Kab. Probolinggo, Kraksaan, Patokan	PENDAPATAN BAGI HASIL PAJAK ROKOK	-	PENINGKATAN TATA KELOLA PEMERINTAHAN DAERAH PENINGKATAN TATA KELOLA PEMERINTAHAN DAERAH			7.700.000,00	BADAN PERENCANAAN, PENELITIAN DAN PENGEMBANGAN DAERAH
	5.01.01.2.08.0002	Penyediaan Jasa Komunikasi, Sumber Daya Air dan Listrik																		
			Jumlah Laporan Penyediaan Jasa Komunikasi, Sumber Daya Air dan Listrik yang Disediakan				12 Laporan	12 Laporan	26.640.630,00	15.344.192,00	15.344.192,00	-11.296.438,00	Kab. Probolinggo, Kraksaan, Patokan	PENDAPATAN ASLI DAERAH (PAD)	-	PENINGKATAN TATA KELOLA PEMERINTAHAN DAERAH PENINGKATAN TATA KELOLA PEMERINTAHAN DAERAH			26.640.630,00	BADAN PERENCANAAN, PENELITIAN DAN PENGEMBANGAN DAERAH
	5.01.01.2.08.0004	Penyediaan Jasa Pelayanan Umum Kantor																		
			Jumlah Laporan Penyediaan Jasa Pelayanan Umum Kantor yang Disediakan				12 Laporan	12 Laporan	562.902.019,00	388.588.780,00	479.492.180,00	-83.409.839,00	Kab. Probolinggo, Kraksaan, Patokan	SISA LEBIH PERHITUNGAN ANGGARAN TAHUN SEBELUMNYA DANA BAGI HASIL (DBH) PENDAPATAN BAGI HASIL PAJAK ROKOK	-	PENINGKATAN TATA KELOLA PEMERINTAHAN DAERAH PENINGKATAN TATA KELOLA PEMERINTAHAN DAERAH			562.902.019,00	BADAN PERENCANAAN, PENELITIAN DAN PENGEMBANGAN DAERAH
	5.01.01.2.09	Pemeliharaan Barang Milik Daerah Penunjang Urusan Pemerintahan Daerah	*Jumlah Barang Milik Daerah Penunjang Urusan Pemerintahan Daerah dalam kondisi baik*				522 unit	522 unit	418.400.000,00	418.400.000,00	418.400.000,00	0,00			-	PENINGKATAN TATA KELOLA PEMERINTAHAN DAERAH PENINGKATAN TATA KELOLA PEMERINTAHAN DAERAH	-		418.400.000,00	BADAN PERENCANAAN, PENELITIAN DAN PENGEMBANGAN DAERAH
	5.01.01.2.09.0002	Penyediaan Jasa Pemeliharaan, Biaya Pemeliharaan, Pajak dan Perizinan Kendaraan Dinas Operasional atau Lapangan																		
			Jumlah Kendaraan Dinas Operasional atau Lapangan yang Dipelihara dan dibayarkan Pajak dan Perizinannya				22 Unit	22 Unit	340.000.000,00	340.000.000,00	330.060.000,00	-9.940.000,00	Kab. Probolinggo, Kraksaan, Patokan	SISA LEBIH PERHITUNGAN ANGGARAN TAHUN SEBELUMNYA PENDAPATAN BAGI HASIL PAJAK ROKOK	-	PENINGKATAN TATA KELOLA PEMERINTAHAN DAERAH PENINGKATAN TATA KELOLA PEMERINTAHAN DAERAH			340.000.000,00	BADAN PERENCANAAN, PENELITIAN DAN PENGEMBANGAN DAERAH
	5.01.01.2.09.0006	Pemeliharaan Peralatan dan Mesin Lainnya																		
			Jumlah Peralatan dan Mesin Lainnya yang Dipelihara				40 Unit	30 Unit	28.400.000,00	28.400.000,00	38.340.000,00	9.940.000,00	Kab. Probolinggo, Kraksaan, Patokan	PAJAK ROKOK PENDAPATAN BAGI HASIL PAJAK ROKOK	-	PENINGKATAN TATA KELOLA PEMERINTAHAN DAERAH PENINGKATAN TATA KELOLA PEMERINTAHAN DAERAH			28.400.000,00	BADAN PERENCANAAN, PENELITIAN DAN PENGEMBANGAN DAERAH
	5.01.01.2.09.0008	Pemeliharaan Aset Tak Berwujud																		
			Jumlah Aset Tak Berwujud yang Dipelihara				1 Unit	1 Unit	50.000.000,00	50.000.000,00	50.000.000,00	0,00	Kab. Probolinggo, Kraksaan, Patokan	PENDAPATAN BAGI HASIL PAJAK ROKOK	-	PENINGKATAN TATA KELOLA PEMERINTAHAN DAERAH PENINGKATAN TATA KELOLA PEMERINTAHAN DAERAH			50.000.000,00	BADAN PERENCANAAN, PENELITIAN DAN PENGEMBANGAN DAERAH
1.	**5.01.02**	**PROGRAM PERENCANAAN, PENGENDALIAN DAN EVALUASI PEMBANGUNAN DAERAH**	**Persentase kinerja tujuan dan sasaran PD yang telah mencapai nilai > 80%**				**0 77 0 % % rp**	**77 %**	**1.120.000.000,00**	**975.554.000,00**	**705.634.000,00**	**112.000.000,00**							**1.232.000.000,00**	
	5.01.02.2.01	Penyusunan Perencanaan dan Pendanaan	*Jumlah dokumen Perencanaan pembangunan daerah yang disusun*				0 % 3 dokumen	3 dokumen	1.020.000.000,00	912.694.000,00	650.374.000,00	-369.626.000,00			-	PENINGKATAN TATA KELOLA PEMERINTAHAN DAERAH PENINGKATAN TATA KELOLA PEMERINTAHAN DAERAH	-		1.122.000.000,00	BADAN PERENCANAAN, PENELITIAN DAN PENGEMBANGAN DAERAH
	5.01.02.2.01.0001	Analisis Kondisi Daerah, Permasalahan, dan Isu Strategis Pembangunan Daerah																		
			Jumlah Dokumen Rancangan Awal RPJMD/RKPD (Sesuai Kebutuhan Jika RPJMD Maka Rancangan Teknokratik)				4 Dokumen	4 Dokumen	123.800.000,00	75.240.000,00	54.740.000,00	-69.060.000,00	Kab. Probolinggo, Semua Kecamatan, Semua Kel/Desa	PENDAPATAN BAGI HASIL PAJAK ROKOK	-	PENINGKATAN TATA KELOLA PEMERINTAHAN DAERAH PENINGKATAN TATA KELOLA PEMERINTAHAN DAERAH			165.000.000,00	BADAN PERENCANAAN, PENELITIAN DAN PENGEMBANGAN DAERAH
	5.01.02.2.01.0003	Pelaksanaan Konsultasi Publik																		
			Jumlah Berita Acara Konsultasi Publik				2 Berita Acara	2 Berita Acara	178.000.000,00	163.250.000,00	57.250.000,00	-120.750.000,00	Kab. Probolinggo, Semua Kecamatan, Semua Kel/Desa	SISA LEBIH PERHITUNGAN ANGGARAN TAHUN SEBELUMNYA	-	PENINGKATAN TATA KELOLA PEMERINTAHAN DAERAH PENINGKATAN TATA KELOLA PEMERINTAHAN DAERAH			165.000.000,00	BADAN PERENCANAAN, PENELITIAN DAN PENGEMBANGAN DAERAH
	5.01.02.2.01.0004	Koordinasi Pelaksanaan Forum Perangkat Daerah/Lintas Perangkat Daerah																		

NO	KODE	URUSAN / BIDANG URUSAN / PROGRAM / KEGIATAN / SUB KEGIATAN	INDIKATOR PROGRAM / KEGIATAN / SUB KEGIATAN	TARGET AKHIR PERIODE RENSTRA OPD	REALISASI CAPAIAN RENJA OPD TAHUN 2023	PRAKIRAAN CAPAIAN TARGET RENJA OPD TAHUN 2024	CAPAIAN KINERJA DAN KERANGKA PENDANAAN										KELOMPOK SASARAN	PRAKIRAAN MAJU RENCANA TAHUN 2026		PERANGKAT DAERAH PENANGGUNG JAWAB
							TARGET 2025		PAGU INDIKATIF (Rp)			Bertambah/Berkurang (10-12)	LOKASI	SUMBER DANA	PRIORITAS			TARGET	PAGU INDIKATIF (Rp)	
							SEBELUM	SESUDAH	RKPD 2025	APBD 2025	RKPD PERUBAHAN 2025				NASIONAL	DAERAH				
1	2	3	4	5	6	7	8	9	10	11	12	13	14	15	16	17	18	19	20	21
			Jumlah Berita Acara Forum Perangkat Daerah/Lintas Perangkat Daerah				55 Berita Acara	55 Berita Acara	26.000.000,00	19.800.000,00	19.800.000,00	-6.200.000,00	Kab. Probolinggo, Semua Kecamatan, Semua Kel/Desa	PENDAPATAN BAGI HASIL PAJAK ROKOK	-	PENINGKATAN TATA KELOLA PEMERINTAHAN DAERAH PENINGKATAN TATA KELOLA PEMERINTAHAN DAERAH			55.000.000,00	BADAN PERENCANAAN, PENELITIAN DAN PENGEMBANGAN DAERAH
	5.01.02.2.01.0005	Pelaksanaan Musrenbang Kabupaten/Kota																		
			Jumlah Berita Acara Musrenbang Kabupaten/Kota				3 Berita Acara	2 Berita Acara	221.600.000,00	163.540.000,00	57.540.000,00	-164.060.000,00	Kab. Probolinggo, Semua Kecamatan, Semua Kel/Desa	SISA LEBIH PERHITUNGAN ANGGARAN TAHUN SEBELUMNYA PENDAPATAN BAGI HASIL PAJAK ROKOK	-	PENINGKATAN TATA KELOLA PEMERINTAHAN DAERAH PENINGKATAN TATA KELOLA PEMERINTAHAN DAERAH			220.000.000,00	BADAN PERENCANAAN, PENELITIAN DAN PENGEMBANGAN DAERAH
	5.01.02.2.01.0006	Penyiapan Bahan Koordinasi Musrenbang Kecamatan																		
			Jumlah Usulan yang Terverifikasi oleh Kecamatan				240 Usulan	240 Usulan	20.600.000,00	16.600.000,00	7.100.000,00	-13.500.000,00	Kab. Probolinggo, Semua Kecamatan, Semua Kel/Desa	SISA LEBIH PERHITUNGAN ANGGARAN TAHUN SEBELUMNYA	-	PENINGKATAN TATA KELOLA PEMERINTAHAN DAERAH PENINGKATAN TATA KELOLA PEMERINTAHAN DAERAH			22.000.000,00	BADAN PERENCANAAN, PENELITIAN DAN PENGEMBANGAN DAERAH
	5.01.02.2.01.0007	Koordinasi Penyusunan dan Penetapan Dokumen Perencanaan Pembangunan Daerah Kabupaten/Kota																		
			Jumlah Dokumen Perencanaan Pembangunan Daerah Kabupaten/Kota yang Ditetapkan *(RPJPD/RPJMD/RKPD)*				4 Dokumen	4 Dokumen	450.000.000,00	474.264.000,00	453.944.000,00	3.944.000,00	Kab. Probolinggo, Semua Kecamatan, Semua Kel/Desa	SISA LEBIH PERHITUNGAN ANGGARAN TAHUN SEBELUMNYA DANA ALOKASI UMUM (DAU) PENDAPATAN BAGI HASIL PAJAK ROKOK	-	PENINGKATAN TATA KELOLA PEMERINTAHAN DAERAH PENINGKATAN TATA KELOLA PEMERINTAHAN DAERAH			495.000.000,00	BADAN PERENCANAAN, PENELITIAN DAN PENGEMBANGAN DAERAH
	5.01.02.2.02	Analisis Data dan Informasi Pemerintahan Daerah Bidang Perencanaan Pembangunan Daerah	*Jumlah data pendukung perencanaan pembangunan daerah yang dihimpun*				15 buah	15 buah	40.000.000,00	27.180.000,00	27.180.000,00	-12.820.000,00			-	PENINGKATAN TATA KELOLA PEMERINTAHAN DAERAH PENINGKATAN TATA KELOLA PEMERINTAHAN DAERAH	-		44.000.000,00	BADAN PERENCANAAN, PENELITIAN DAN PENGEMBANGAN DAERAH
	5.01.02.2.02.0001	Analisis Data dan Informasi Perencanaan Pembangunan Daerah																		
			Jumlah Dokumen Hasil Analisis Data untuk Penyusunan Kebijakan Perencanaan Pembangunan Daerah (Semua Perencanaan Pembangunan Daerah)				15 Dokumen	15 Dokumen	40.000.000,00	27.180.000,00	27.180.000,00	-12.820.000,00	Kab. Probolinggo, Semua Kecamatan, Semua Kel/Desa	PENDAPATAN BAGI HASIL PAJAK ROKOK	-	PENINGKATAN TATA KELOLA PEMERINTAHAN DAERAH PENINGKATAN TATA KELOLA PEMERINTAHAN DAERAH			44.000.000,00	BADAN PERENCANAAN, PENELITIAN DAN PENGEMBANGAN DAERAH
	5.01.02.2.03	Pengendalian, Evaluasi dan Pelaporan Bidang Perencanaan Pembangunan Daerah	*Jumlah Dokumen Pengendalian, Evaluasi dan Pelaporan yang disusun*				8 dokumen	8 dokumen	60.000.000,00	35.680.000,00	28.080.000,00	-31.920.000,00			-	PENINGKATAN TATA KELOLA PEMERINTAHAN DAERAH PENINGKATAN TATA KELOLA PEMERINTAHAN DAERAH	-		66.000.000,00	BADAN PERENCANAAN, PENELITIAN DAN PENGEMBANGAN DAERAH
	5.01.02.2.03.0001	Koordinasi Pengendalian Perencanaan dan Pelaksanaan Pembangunan Daerah di Kabupaten/Kota																		
			Jumlah Laporan Hasil Pengendalian Perencanaan dan Pelaksanaan Pembangunan				4 Laporan	4 Laporan	20.000.000,00	10.690.000,00	9.000.000,00	-11.000.000,00	Kab. Probolinggo, Semua Kecamatan, Semua Kel/Desa	PENDAPATAN BAGI HASIL PAJAK ROKOK	-	PENINGKATAN TATA KELOLA PEMERINTAHAN DAERAH PENINGKATAN TATA KELOLA PEMERINTAHAN DAERAH			22.000.000,00	BADAN PERENCANAAN, PENELITIAN DAN PENGEMBANGAN DAERAH
	5.01.02.2.03.0003	Monitoring, Evaluasi dan Penyusunan Laporan Berkala Pelaksanaan Pembangunan Daerah																		
			Jumlah Laporan Hasil Evaluasi Kinerja Pembangunan Daerah				4 Laporan	4 Laporan	40.000.000,00	24.990.000,00	19.080.000,00	-20.920.000,00	Kab. Probolinggo, Semua Kecamatan, Semua Kel/Desa	PENDAPATAN BAGI HASIL PAJAK ROKOK	-	PENINGKATAN TATA KELOLA PEMERINTAHAN DAERAH PENINGKATAN TATA KELOLA PEMERINTAHAN DAERAH			44.000.000,00	BADAN PERENCANAAN, PENELITIAN DAN PENGEMBANGAN DAERAH
2.	**5.01.03**	**PROGRAM KOORDINASI DAN SINKRONISASI PERENCANAAN PEMBANGUNAN DAERAH**	**Persentase keselarasan dokumen perencanaan OPD dengan perencanaan daerah**				**92 %**	**92 %**	**1.725.000.000,00**	**1.739.552.000,00**	**1.103.852.000,00**	**137.750.000,00**							**1.862.750.000,00**	
	5.01.03.2.01	Koordinasi Perencanaan Bidang Pemerintahan dan Pembangunan Manusia	*Jumlah dokumen perencanaan PD lingkup Bidang Pemerintahan dan Pembangunan Manusia yang selaras dengan dokumen perencanaan daerah*				57 dokumen	57 dokumen	555.000.000,00	452.202.000,00	250.902.000,00	-304.098.000,00			-	PENINGKATAN TATA KELOLA PEMERINTAHAN DAERAH PENINGKATAN TATA KELOLA PEMERINTAHAN DAERAH	-		582.750.000,00	BADAN PERENCANAAN, PENELITIAN DAN PENGEMBANGAN DAERAH
	5.01.03.2.01.0001	Koordinasi Penyusunan Dokumen Perencanaan Pembangunan Daerah Bidang Pemerintahan (RPJPD, RPJMD dan RKPD)																		
			Jumlah Dokumen Perencanaan Pembangunan Daerah Bidang Pemerintahan yang Dikoordinir Penyusunannya (RPJPD, RPJMD dan RKPD)				27 Dokumen	27 Dokumen	40.000.000,00	39.530.000,00	28.130.000,00	-11.870.000,00	Kab. Probolinggo, Semua Kecamatan, Semua Kel/Desa	SISA LEBIH PERHITUNGAN ANGGARAN TAHUN SEBELUMNYA PENDAPATAN BAGI HASIL PAJAK ROKOK	-	PENINGKATAN TATA KELOLA PEMERINTAHAN DAERAH PENINGKATAN TATA KELOLA PEMERINTAHAN DAERAH			42.000.000,00	BADAN PERENCANAAN, PENELITIAN DAN PENGEMBANGAN DAERAH
	5.01.03.2.01.0002	Asistensi Penyusunan Dokumen Perencanaan Pembangunan Perangkat Daerah Bidang Pemerintahan																		
			Jumlah Laporan Hasil Asistensi Penyusunan Dokumen Perencanaan Pembangunan Perangkat Daerah Bidang Pemerintahan				27 Laporan	27 Laporan	35.000.000,00	22.100.000,00	14.600.000,00	-20.400.000,00	Kab. Probolinggo, Kraksaan, Patokan	PENDAPATAN BAGI HASIL PAJAK ROKOK	-	PENINGKATAN TATA KELOLA PEMERINTAHAN DAERAH PENINGKATAN TATA KELOLA PEMERINTAHAN DAERAH			36.750.000,00	BADAN PERENCANAAN, PENELITIAN DAN PENGEMBANGAN DAERAH
	5.01.03.2.01.0003	Pelaksanaan Monitoring dan Evaluasi Penyusunan Dokumen Perencanaan Pembangunan Perangkat Daerah Bidang Pemerintahan																		

NO	KODE	URUSAN / BIDANG URUSAN / PROGRAM / KEGIATAN / SUB KEGIATAN	INDIKATOR PROGRAM / KEGIATAN / SUB KEGIATAN	TARGET AKHIR PERIODE RENSTRA OPD	REALISASI CAPAIAN RENJA OPD TAHUN 2023	PRAKIRAAN CAPAIAN TARGET RENJA OPD TAHUN 2024	CAPAIAN KINERJA DAN KERANGKA PENDANAAN										KELOMPOK SASARAN	PRAKIRAAN MAJU RENCANA TAHUN 2026		PERANGKAT DAERAH PENANGGUNG JAWAB
							TARGET 2025		PAGU INDIKATIF (Rp)			Bertambah/Berkurang (10-12)	LOKASI	SUMBER DANA	PRIORITAS			TARGET	PAGU INDIKATIF (Rp)	
							SEBELUM	SESUDAH	RKPD 2025	APBD 2025	RKPD PERUBAHAN 2025				NASIONAL	DAERAH				
1	2	3	4	5	6	7	8	9	10	11	12	13	14	15	16	17	18	19	20	21
			Jumlah Laporan Monitoring dan Evaluasi Penyusunan Dokumen Perencanaan Pembangunan Perangkat Daerah Bidang Pemerintahan				27 Laporan	27 Laporan	25.000.000,00	25.000.000,00	20.520.000,00	-4.480.000,00	Kab. Probolinggo, Kraksaan, Patokan	PENDAPATAN BAGI HASIL PAJAK ROKOK	-	PENINGKATAN TATA KELOLA PEMERINTAHAN DAERAH PENINGKATAN TATA KELOLA PEMERINTAHAN DAERAH			26.250.000,00	BADAN PERENCANAAN, PENELITIAN DAN PENGEMBANGAN DAERAH
	5.01.03.2.01.0004	Koordinasi Pelaksanaan Sinergitas dan Harmonisasi Perencanaan Pembangunan Daerah Bidang Pemerintahan																		
			Jumlah Laporan Hasil Sinkronisasi Renstra/Renja dengan RKPD/RPJMD pada Bidang Pemerintahan				27 Laporan	27 Laporan	115.000.000,00	108.050.000,00	25.784.300,00	-89.215.700,00	Kab. Probolinggo, Kraksaan, Patokan	DANA ALOKASI UMUM (DAU) PENDAPATAN BAGI HASIL PAJAK ROKOK	-	PENINGKATAN TATA KELOLA PEMERINTAHAN DAERAH PENINGKATAN TATA KELOLA PEMERINTAHAN DAERAH			120.750.000,00	BADAN PERENCANAAN, PENELITIAN DAN PENGEMBANGAN DAERAH
	5.01.03.2.01.0005	Koordinasi Penyusunan Dokumen Perencanaan Pembangunan Daerah Bidang Pembangunan Manusia (RPJPD, RPJMD dan RKPD)																		
			Jumlah Dokumen Perencanaan Pembangunan Daerah Bidang Pembangunan Manusia yang Dikoordinir Penyusunannya (RPJPD. RPJMD dan RKPD)				38 Dokumen	38 Dokumen	50.000.000,00	42.522.000,00	17.922.000,00	-32.078.000,00	Kab. Probolinggo, Kraksaan, Patokan	PENDAPATAN BAGI HASIL PAJAK ROKOK	-	PENINGKATAN TATA KELOLA PEMERINTAHAN DAERAH PENINGKATAN TATA KELOLA PEMERINTAHAN DAERAH			52.500.000,00	BADAN PERENCANAAN, PENELITIAN DAN PENGEMBANGAN DAERAH
	5.01.03.2.01.0006	Asistensi Penyusunan Dokumen Perencanaan Pembangunan Perangkat Daerah Bidang Pembangunan Manusia																		
			Jumlah Laporan Hasil Asistensi Penyusunan Dokumen Perencanaan Pembangunan Perangkat Daerah Bidang Pembangunan Manusia				30 Laporan	30 Laporan	40.000.000,00	40.000.000,00	20.380.000,00	-19.620.000,00	Kab. Probolinggo, Kraksaan, Patokan	PENDAPATAN BAGI HASIL PAJAK ROKOK	-	PENINGKATAN TATA KELOLA PEMERINTAHAN DAERAH PENINGKATAN TATA KELOLA PEMERINTAHAN DAERAH			42.000.000,00	BADAN PERENCANAAN, PENELITIAN DAN PENGEMBANGAN DAERAH
	5.01.03.2.01.0007	Pelaksanaan Monitoring dan Evaluasi Penyusunan Dokumen Perencanaan Pembangunan Perangkat Daerah Bidang Pembangunan Manusia																		
			Jumlah Laporan Hasil Pelaksanaan Monitoring dan Evaluasi Penyusunan Dokumen Perencanaan Pembangunan Perangkat Daerah Bidang Pembangunan Manusia				30 Laporan	30 Laporan	90.000.000,00	100.020.000,00	46.020.000,00	-43.980.000,00	Kab. Probolinggo, Kraksaan, Patokan	SISA LEBIH PERHITUNGAN ANGGARAN TAHUN SEBELUMNYA PENDAPATAN BAGI HASIL PAJAK ROKOK	-	PENINGKATAN TATA KELOLA PEMERINTAHAN DAERAH PENINGKATAN TATA KELOLA PEMERINTAHAN DAERAH			94.500.000,00	BADAN PERENCANAAN, PENELITIAN DAN PENGEMBANGAN DAERAH
	5.01.03.2.01.0008	Koordinasi Pelaksanaan Sinergitas dan Harmonisasi Perencanaan Pembangunan Daerah Bidang Pembangunan Manusia																		
			Jumlah Laporan Hasil Sinkronisasi Renstra/Renja dengan RKPD/RPJMD pada Bidang Pembangunan Manusia				60 Laporan	60 Laporan	160.000.000,00	74.980.000,00	77.545.700,00	-82.454.300,00	Kab. Probolinggo, Kraksaan, Patokan	DANA ALOKASI UMUM (DAU) PENDAPATAN BAGI HASIL PAJAK ROKOK	-	PENINGKATAN TATA KELOLA PEMERINTAHAN DAERAH PENINGKATAN TATA KELOLA PEMERINTAHAN DAERAH			168.000.000,00	BADAN PERENCANAAN, PENELITIAN DAN PENGEMBANGAN DAERAH
	5.01.03.2.02	Koordinasi Perencanaan Bidang Perekonomian dan SDA (Sumber Daya Alam)	*Jumlah dokumen perencanaan PD lingkup Bidang Perekonomian dan SDA yang selaras dengan dokumen perencanaan daerah*				18 dokumen	18 dokumen	500.000.000,00	375.000.000,00	519.600.000,00	19.600.000,00			-	PENINGKATAN TATA KELOLA PEMERINTAHAN DAERAH PENINGKATAN TATA KELOLA PEMERINTAHAN DAERAH	-		550.000.000,00	BADAN PERENCANAAN, PENELITIAN DAN PENGEMBANGAN DAERAH
	5.01.03.2.02.0001	Koordinasi Penyusunan Dokumen Perencanaan Pembangunan Daerah Bidang Perekonomian (RPJPD, RPJMD dan RKPD)																		
			Jumlah Dokumen Perencanaan Pembangunan Daerah Bidang Perekonomian yang Dikoordinir Penyusunannya (RPJPD. RPJMD dan RKPD)				9 Dokumen	9 Dokumen	27.950.000,00	19.100.000,00	10.900.000,00	-17.050.000,00	Kab. Probolinggo, Semua Kecamatan, Semua Kel/Desa	PENDAPATAN BAGI HASIL PAJAK ROKOK	-	PENINGKATAN TATA KELOLA PEMERINTAHAN DAERAH PENINGKATAN TATA KELOLA PEMERINTAHAN DAERAH			33.000.000,00	BADAN PERENCANAAN, PENELITIAN DAN PENGEMBANGAN DAERAH
	5.01.03.2.02.0002	Asistensi Penyusunan Dokumen Perencanaan Pembangunan Perangkat Daerah Bidang Perekonomian																		
			Jumlah Laporan Hasil Asistensi Penyusunan Dokumen Perencanaan Pembangunan Perangkat Daerah Bidang Perekonomian				9 Laporan	9 Laporan	29.950.000,00	16.700.000,00	16.700.000,00	-13.250.000,00	Kab. Probolinggo, Semua Kecamatan, Semua Kel/Desa	PENDAPATAN BAGI HASIL PAJAK ROKOK	-	PENINGKATAN TATA KELOLA PEMERINTAHAN DAERAH PENINGKATAN TATA KELOLA PEMERINTAHAN DAERAH			33.000.000,00	BADAN PERENCANAAN, PENELITIAN DAN PENGEMBANGAN DAERAH
	5.01.03.2.02.0003	Pelaksanaan Monitoring dan Evaluasi Penyusunan Dokumen Perencanaan Pembangunan Perangkat Daerah Bidang Perekonomian																		
			Jumlah Laporan Hasil Pelaksanaan Monitoring dan Evaluasi Penyusunan Dokumen Perencanaan Pembangunan Perangkat Daerah Bidang Perekonomian				9 Laporan	9 Laporan	224.260.000,00	132.860.000,00	382.860.000,00	158.600.000,00	Kab. Probolinggo, Semua Kecamatan, Semua Kel/Desa	PAJAK ROKOK PENDAPATAN BAGI HASIL PAJAK ROKOK	-	PENINGKATAN TATA KELOLA PEMERINTAHAN DAERAH PENINGKATAN TATA KELOLA PEMERINTAHAN DAERAH			203.500.000,00	BADAN PERENCANAAN, PENELITIAN DAN PENGEMBANGAN DAERAH
	5.01.03.2.02.0004	Koordinasi Pelaksanaan Sinergitas dan Harmonisasi Perencanaan Pembangunan Daerah Bidang Perekonomian																		
			Jumlah Laporan Hasil Sinkronisasi Renstra/Renja dengan RKPD/RPJMD pada Bidang Perekonomian				18 Laporan	18 Laporan	74.830.000,00	73.380.000,00	51.030.000,00	-23.800.000,00	Kab. Probolinggo, Semua Kecamatan, Semua Kel/Desa	SISA LEBIH PERHITUNGAN ANGGARAN TAHUN SEBELUMNYA	-	PENINGKATAN TATA KELOLA PEMERINTAHAN DAERAH PENINGKATAN TATA KELOLA PEMERINTAHAN DAERAH			148.500.000,00	BADAN PERENCANAAN, PENELITIAN DAN PENGEMBANGAN DAERAH
	5.01.03.2.02.0005	Koordinasi Penyusunan Dokumen Perencanaan Pembangunan Daerah Bidang SDA (RPJPD, RPJMD dan RKPD)																		
			Jumlah Dokumen Perencanaan Pembangunan Daerah Bidang SDA yang Dikoordinir Penyusunannya (RPJPD. RPJMD dan RKPD)				9 Dokumen	9 Dokumen	31.800.000,00	19.100.000,00	10.900.000,00	-20.900.000,00	Kab. Probolinggo, Semua Kecamatan, Semua Kel/Desa	PENDAPATAN BAGI HASIL PAJAK ROKOK	-	PENINGKATAN TATA KELOLA PEMERINTAHAN DAERAH PENINGKATAN TATA KELOLA PEMERINTAHAN DAERAH			44.000.000,00	BADAN PERENCANAAN, PENELITIAN DAN PENGEMBANGAN DAERAH
	5.01.03.2.02.0006	Asistensi Penyusunan Dokumen Perencanaan Pembangunan Perangkat Daerah Bidang SDA																		
			Jumlah Laporan Hasil Asistensi Penyusunan Dokumen Perencanaan Pembangunan Perangkat Daerah Bidang SDA				9 Laporan	9 Laporan	40.000.000,00	40.600.000,00	10.600.000,00	-29.400.000,00	Kab. Probolinggo, Semua Kecamatan, Semua Kel/Desa	PENDAPATAN BAGI HASIL PAJAK ROKOK	-	PENINGKATAN TATA KELOLA PEMERINTAHAN DAERAH PENINGKATAN TATA KELOLA PEMERINTAHAN DAERAH			44.000.000,00	BADAN PERENCANAAN, PENELITIAN DAN PENGEMBANGAN DAERAH

NO	KODE	URUSAN / BIDANG URUSAN / PROGRAM / KEGIATAN / SUB KEGIATAN	INDIKATOR PROGRAM / KEGIATAN / SUB KEGIATAN	TARGET AKHIR PERIODE RENSTRA OPD	REALISASI CAPAIAN RENJA OPD TAHUN 2023	PRAKIRAAN CAPAIAN TARGET RENJA OPD TAHUN 2024	CAPAIAN KINERJA DAN KERANGKA PENDANAAN										KELOMPOK SASARAN	PRAKIRAAN MAJU RENCANA TAHUN 2026		PERANGKAT DAERAH PENANGGUNG JAWAB
							TARGET 2025		PAGU INDIKATIF (Rp)			Bertambah/Berkurang (10-12)	LOKASI	SUMBER DANA	PRIORITAS			TARGET	PAGU INDIKATIF (Rp)	
							SEBELUM	SESUDAH	RKPD 2025	APBD 2025	RKPD PERUBAHAN 2025				NASIONAL	DAERAH				
1	2	3	4	5	6	7	8	9	10	11	12	13	14	15	16	17	18	19	20	21
	5.01.03.2.02.0007	Pelaksanaan Monitoring dan Evaluasi Penyusunan Dokumen Perencanaan Pembangunan Perangkat Daerah Bidang SDA																		
			Jumlah Laporan Hasil Pelaksanaan Monitoring dan Evaluasi Penyusunan Dokumen Perencanaan Pembangunan Perangkat Daerah Bidang SDA				9 Laporan	9 Laporan	9.000.000,00	9.600.000,00	9.600.000,00	600.000,00	Kab. Probolinggo, Semua Kecamatan, Semua Kel/Desa	PENDAPATAN BAGI HASIL PAJAK ROKOK	-	PENINGKATAN TATA KELOLA PEMERINTAHAN DAERAH PENINGKATAN TATA KELOLA PEMERINTAHAN DAERAH			22.000.000,00	BADAN PERENCANAAN, PENELITIAN DAN PENGEMBANGAN DAERAH
	5.01.03.2.02.0008	Koordinasi Pelaksanaan Sinergitas dan Harmonisasi Perencanaan Pembangunan Daerah Bidang SDA																		
			Jumlah Laporan Hasil Sinkronisasi Renstra/Renja dengan RKPD/RPJMD pada Bidang SDA				18 Laporan	18 Laporan	62.210.000,00	63.660.000,00	27.010.000,00	-35.200.000,00	Kab. Probolinggo, Semua Kecamatan, Semua Kel/Desa	DANA ALOKASI UMUM (DAU) PENDAPATAN BAGI HASIL PAJAK ROKOK	-	PENINGKATAN TATA KELOLA PEMERINTAHAN DAERAH PENINGKATAN TATA KELOLA PEMERINTAHAN DAERAH			22.000.000,00	BADAN PERENCANAAN, PENELITIAN DAN PENGEMBANGAN DAERAH
	5.01.03.2.03	Koordinasi Perencanaan Bidang Infrastruktur dan Kewilayahan	*Jumlah dokumen perencanaan PD lingkup Bidang Infrastruktur dan Kewilayahan yang selaras dengan dokumen perencanaan daerah*				87 dokumen	87 dokumen	670.000.000,00	912.350.000,00	333.350.000,00	-336.650.000,00			-	PENINGKATAN LAYANAN INFRASTRUKTUR YANG BERKAULITAS PENINGKATAN LAYANAN INFRASTRUKTUR YANG BERKAULITAS	-		730.000.000,00	BADAN PERENCANAAN, PENELITIAN DAN PENGEMBANGAN DAERAH
	5.01.03.2.03.0001	Koordinasi Penyusunan Dokumen Perencanaan Pembangunan Daerah Bidang Infrastruktur (RPJPD, RPJMD dan RKPD)																		
			Jumlah Dokumen Perencanaan Pembangunan Daerah Bidang Infrastruktur yang Dikoordinir Penyusunannya (RPJPD. RPJMD dan RKPD)				15 Dokumen	15 Dokumen	60.000.000,00	60.000.000,00	10.300.000,00	-49.700.000,00	Kab. Probolinggo, Semua Kecamatan, Semua Kel/Desa	PENDAPATAN BAGI HASIL PAJAK ROKOK	-	PENINGKATAN LAYANAN INFRASTRUKTUR YANG BERKAULITAS PENINGKATAN LAYANAN INFRASTRUKTUR YANG BERKAULITAS			65.000.000,00	BADAN PERENCANAAN, PENELITIAN DAN PENGEMBANGAN DAERAH
	5.01.03.2.03.0002	Asistensi Penyusunan Dokumen Perencanaan Pembangunan Perangkat Daerah Bidang Infrastruktur																		
			Jumlah Laporan Hasil Asistensi Penyusunan Dokumen Perencanaan Pembangunan Perangkat Daerah Bidang Infrastruktur				15 Laporan	15 Laporan	50.000.000,00	29.500.000,00	11.500.000,00	-38.500.000,00	Kab. Probolinggo, Semua Kecamatan, Semua Kel/Desa	PENDAPATAN BAGI HASIL PAJAK ROKOK	-	PENINGKATAN LAYANAN INFRASTRUKTUR YANG BERKAULITAS PENINGKATAN LAYANAN INFRASTRUKTUR YANG BERKAULITAS			55.000.000,00	BADAN PERENCANAAN, PENELITIAN DAN PENGEMBANGAN DAERAH
	5.01.03.2.03.0003	Pelaksanaan Monitoring dan Evaluasi Penyusunan Dokumen Perencanaan Pembangunan Perangkat Daerah Bidang Infrastruktur																		
			Jumlah Laporan Hasil Pelaksanaan Monitoring dan Evaluasi Penyusunan Dokumen Perencanaan Pembangunan Perangkat Daerah Bidang Infrastruktur				15 Laporan	15 Laporan	50.000.000,00	32.500.000,00	9.150.000,00	-40.850.000,00	Kab. Probolinggo, Semua Kecamatan, Semua Kel/Desa	PENDAPATAN BAGI HASIL PAJAK ROKOK	-	PENINGKATAN LAYANAN INFRASTRUKTUR YANG BERKAULITAS PENINGKATAN LAYANAN INFRASTRUKTUR YANG BERKAULITAS			55.000.000,00	BADAN PERENCANAAN, PENELITIAN DAN PENGEMBANGAN DAERAH
	5.01.03.2.03.0004	Koordinasi Pelaksanaan Sinergitas dan Harmonisasi Perencanaan Pembangunan Daerah Bidang Infrastruktur																		
			Jumlah Laporan Hasil Sinkronisasi Renstra/Renja dengan RKPD/RPJMD pada Bidang Infrastruktur				30 Laporan	30 Laporan	50.000.000,00	174.150.000,00	25.400.000,00	-24.600.000,00	Kab. Probolinggo, Semua Kecamatan, Semua Kel/Desa	SISA LEBIH PERHITUNGAN ANGGARAN TAHUN SEBELUMNYA DANA ALOKASI UMUM (DAU) PENDAPATAN BAGI HASIL PAJAK ROKOK	-	PENINGKATAN LAYANAN INFRASTRUKTUR YANG BERKAULITAS PENINGKATAN LAYANAN INFRASTRUKTUR YANG BERKAULITAS			55.000.000,00	BADAN PERENCANAAN, PENELITIAN DAN PENGEMBANGAN DAERAH
	5.01.03.2.03.0005	Koordinasi Penyusunan Dokumen Perencanaan Pembangunan Daerah Bidang Kewilayahan (RPJPD, RPJMD dan RKPD)																		
			Jumlah Dokumen Perencanaan Pembangunan Daerah Bidang Kewilayahan yang Dikoordinir Penyusunannya (RPJPD. RPJMD dan RKPD)				72 Dokumen	72 Dokumen	150.000.000,00	130.000.000,00	91.000.000,00	-59.000.000,00	Kab. Probolinggo, Semua Kecamatan, Semua Kel/Desa	SISA LEBIH PERHITUNGAN ANGGARAN TAHUN SEBELUMNYA PENDAPATAN BAGI HASIL PAJAK ROKOK	-	PENINGKATAN LAYANAN INFRASTRUKTUR YANG BERKAULITAS PENINGKATAN LAYANAN INFRASTRUKTUR YANG BERKAULITAS			160.000.000,00	BADAN PERENCANAAN, PENELITIAN DAN PENGEMBANGAN DAERAH
	5.01.03.2.03.0006	Asistensi Penyusunan Dokumen Perencanaan Pembangunan Perangkat Daerah Bidang Kewilayahan																		
			Jumlah Laporan Hasil Asistensi Penyusunan Dokumen Perencanaan Pembangunan Perangkat Daerah Bidang Kewilayahan				72 Laporan	72 Laporan	30.000.000,00	30.000.000,00	9.000.000,00	-21.000.000,00	Kab. Probolinggo, Semua Kecamatan, Semua Kel/Desa	PENDAPATAN BAGI HASIL PAJAK ROKOK	-	PENINGKATAN LAYANAN INFRASTRUKTUR YANG BERKAULITAS PENINGKATAN LAYANAN INFRASTRUKTUR YANG BERKAULITAS			40.000.000,00	BADAN PERENCANAAN, PENELITIAN DAN PENGEMBANGAN DAERAH
	5.01.03.2.03.0007	Pelaksanaan Monitoring dan Evaluasi Penyusunan Dokumen Perencanaan Pembangunan Perangkat Daerah Bidang Kewilayahan																		
			Jumlah Laporan Hasil Pelaksanaan Monitoring dan Evaluasi Penyusunan Dokumen Perencanaan Pembangunan Perangkat Daerah Bidang Kewilayahan				72 Laporan	72 Laporan	30.000.000,00	30.000.000,00	9.000.000,00	-21.000.000,00	Kab. Probolinggo, Semua Kecamatan, Semua Kel/Desa	PENDAPATAN BAGI HASIL PAJAK ROKOK	-	PENINGKATAN LAYANAN INFRASTRUKTUR YANG BERKAULITAS PENINGKATAN LAYANAN INFRASTRUKTUR YANG BERKAULITAS			40.000.000,00	BADAN PERENCANAAN, PENELITIAN DAN PENGEMBANGAN DAERAH
	5.01.03.2.03.0008	Koordinasi Pelaksanaan Sinergitas dan Harmonisasi Perencanaan Pembangunan Daerah Bidang Kewilayahan																		
			Jumlah Laporan Hasil Sinkronisasi Renstra/Renja dengan RKPD/RPJMD pada Bidang Kewilayahan				96 Laporan	96 Laporan	250.000.000,00	426.200.000,00	168.000.000,00	-82.000.000,00	Kab. Probolinggo, Semua Kecamatan, Semua Kel/Desa	DANA ALOKASI UMUM (DAU) PENDAPATAN BAGI HASIL PAJAK ROKOK	-	PENINGKATAN LAYANAN INFRASTRUKTUR YANG BERKAULITAS PENINGKATAN LAYANAN INFRASTRUKTUR YANG BERKAULITAS			260.000.000,00	BADAN PERENCANAAN, PENELITIAN DAN PENGEMBANGAN DAERAH
	5.05	**PENELITIAN DAN PENGEMBANGAN**							**1.125.000.000,00**	**700.000.000,00**	**520.200.000,00**	**-604.800.000,00**							**1.330.000.000,00**	

NO	KODE	URUSAN / BIDANG URUSAN / PROGRAM / KEGIATAN / SUB KEGIATAN	INDIKATOR PROGRAM / KEGIATAN / SUB KEGIATAN	TARGET AKHIR PERIODE RENSTRA OPD	REALISASI CAPAIAN RENJA OPD TAHUN 2023	PRAKIRAAN CAPAIAN TARGET RENJA OPD TAHUN 2024	CAPAIAN KINERJA DAN KERANGKA PENDANAAN										KELOMPOK SASARAN	PRAKIRAAN MAJU RENCANA TAHUN 2026		PERANGKAT DAERAH PENANGGUNG JAWAB
							TARGET 2025		PAGU INDIKATIF (Rp)			Bertambah/Berkurang (10-12)	LOKASI	SUMBER DANA	PRIORITAS			TARGET	PAGU INDIKATIF (Rp)	
							SEBELUM	SESUDAH	RKPD 2025	APBD 2025	RKPD PERUBAHAN 2025				NASIONAL	DAERAH				
1	2	3	4	5	6	7	8	9	10	11	12	13	14	15	16	17	18	19	20	21
1.	**5.05.02**	**PROGRAM PENELITIAN DAN PENGEMBANGAN DAERAH**	**Persentase Hasil Litbang yang Dimanfaatkan Sebagai Rumusan Kebijakan Pembangunan Daerah**				**49 %**	**49 %**	**1.125.000.000,00**	**700.000.000,00**	**520.200.000,00**	**205.000.000,00**							**1.330.000.000,00**	
	5.05.02.2.01	Penelitian dan Pengembangan Bidang Penyelenggaraan Pemerintahan dan Pengkajian Peraturan	*Jumlah Hasil Litbang Bidang Penyelenggaraan Pemerintahan dan Pengkajian Peraturan yang disusun*				1 dokumen	1 dokumen	100.000.000,00	125.360.000,00	150.000.000,00	50.000.000,00			-	PENINGKATAN TATA KELOLA PEMERINTAHAN DAERAH PENINGKATAN TATA KELOLA PEMERINTAHAN DAERAH	-		150.000.000,00	BADAN PERENCANAAN, PENELITIAN DAN PENGEMBANGAN DAERAH
	5.05.02.2.01.0001	Fasilitasi, Pelaksanaan dan Evaluasi Penelitian dan Pengembangan Bidang Penyelenggaraan Otonomi Daerah																		
			Jumlah Laporan Hasil Pelaksanaan Fasilitasi, Pelaksanaan dan Evaluasi Penelitian dan Pengembangan Bidang Penyelenggaraan Otonomi Daerah				1 Laporan	2 Laporan	100.000.000,00	125.360.000,00	150.000.000,00	50.000.000,00	-	DANA ALOKASI UMUM (DAU)	-	PENINGKATAN TATA KELOLA PEMERINTAHAN DAERAH PENINGKATAN TATA KELOLA PEMERINTAHAN DAERAH			150.000.000,00	BADAN PERENCANAAN, PENELITIAN DAN PENGEMBANGAN DAERAH
	5.05.02.2.02	Penelitian dan Pengembangan Bidang Sosial dan Kependudukan	*Jumlah Hasil Litbang Bidang Sosial dan Kependudukan yang disusun*				1 dokumen	1 dokumen	130.000.000,00	0,00	0,00	-130.000.000,00			-	PENINGKATAN TATA KELOLA PEMERINTAHAN DAERAH PENINGKATAN TATA KELOLA PEMERINTAHAN DAERAH	-		170.000.000,00	BADAN PERENCANAAN, PENELITIAN DAN PENGEMBANGAN DAERAH
	5.05.02.2.02.0001	Penelitian dan Pengembangan Bidang Aspek- Aspek Sosial																		
			Jumlah Dokumen Hasil Penelitian dan Pengembangan Bidang Aspek-Aspek Sosial				1 Dokumen	0 Dokumen	130.000.000,00	0,00	0,00	-130.000.000,00	-	-	-	PENINGKATAN TATA KELOLA PEMERINTAHAN DAERAH PENINGKATAN TATA KELOLA PEMERINTAHAN DAERAH			170.000.000,00	BADAN PERENCANAAN, PENELITIAN DAN PENGEMBANGAN DAERAH
	5.05.02.2.03	Penelitian dan Pengembangan Bidang Ekonomi dan Pembangunan	*Jumlah Hasil Litbang Bidang Ekonomi dan Pembangunan yang disusun*				4 dokumen	4 dokumen	225.000.000,00	300.000.000,00	150.000.000,00	-75.000.000,00			-	PENINGKATAN TATA KELOLA PEMERINTAHAN DAERAH PENINGKATAN TATA KELOLA PEMERINTAHAN DAERAH	-		275.000.000,00	BADAN PERENCANAAN, PENELITIAN DAN PENGEMBANGAN DAERAH
	5.05.02.2.03.0004	Penelitian dan Pengembangan Pertanian, Perkebunan dan Pangan																		
			Jumlah Dokumen Hasil Penelitian dan Pengembangan Pertanian, Perkebunan dan Pangan				1 Dokumen	2 Dokumen	100.000.000,00	150.000.000,00	0,00	-100.000.000,00	-	DANA ALOKASI UMUM (DAU)	-	PENINGKATAN TATA KELOLA PEMERINTAHAN DAERAH PENINGKATAN TATA KELOLA PEMERINTAHAN DAERAH			125.000.000,00	BADAN PERENCANAAN, PENELITIAN DAN PENGEMBANGAN DAERAH
	5.05.02.2.03.0011	Penelitian dan Pengembangan Perumahan dan Kawasan Permukiman																		
			Jumlah Dokumen Hasil Penelitian dan Pengembangan Perumahan dan Kawasan Permukiman				1 Dokumen	1 Dokumen	125.000.000,00	150.000.000,00	150.000.000,00	25.000.000,00	-	DANA ALOKASI UMUM (DAU)	-	PENINGKATAN TATA KELOLA PEMERINTAHAN DAERAH PENINGKATAN TATA KELOLA PEMERINTAHAN DAERAH			150.000.000,00	BADAN PERENCANAAN, PENELITIAN DAN PENGEMBANGAN DAERAH
	5.05.02.2.04	Pengembangan Inovasi dan Teknologi	*Persentase usulan Inovasi yang dapat diterapkan*				50 %	50 %	670.000.000,00	274.640.000,00	220.200.000,00	-449.800.000,00			-	PENINGKATAN TATA KELOLA PEMERINTAHAN DAERAH PENINGKATAN TATA KELOLA PEMERINTAHAN DAERAH	-		735.000.000,00	BADAN PERENCANAAN, PENELITIAN DAN PENGEMBANGAN DAERAH
	5.05.02.2.04.0001	Penelitian, Pengembangan, dan Perekayasaan di Bidang Teknologi dan Inovasi																		
			Jumlah Dokumen Hasil Penelitian, Pengembangan, dan Perekayasaan di Bidang Teknologi dan Inovasi				50 Dokumen	50 Dokumen	400.000.000,00	149.640.000,00	150.000.000,00	-250.000.000,00	-	DANA ALOKASI UMUM (DAU)	-	PENINGKATAN TATA KELOLA PEMERINTAHAN DAERAH PENINGKATAN TATA KELOLA PEMERINTAHAN DAERAH			425.000.000,00	BADAN PERENCANAAN, PENELITIAN DAN PENGEMBANGAN DAERAH
	5.05.02.2.04.0002	Uji Coba dan Penerapan Rancang Bangun/Model Replikasi dan Invensi di Bidang Difusi Inovasi dan Penerapan Teknologi																		
			Jumlah Laporan Hasil Pelaksanaan Uji Coba dan Penerapan Rancang Bangun/Model Replikasi dan Invensi di Bidang Difusi Inovasi dan Penerapan Teknologi				1 Laporan	0 Laporan	90.000.000,00	0,00	0,00	-90.000.000,00	-	DANA ALOKASI UMUM (DAU)	-	PENINGKATAN TATA KELOLA PEMERINTAHAN DAERAH PENINGKATAN TATA KELOLA PEMERINTAHAN DAERAH			100.000.000,00	BADAN PERENCANAAN, PENELITIAN DAN PENGEMBANGAN DAERAH
	5.05.02.2.04.0004	Sosialisasi dan Diseminasi Hasil-Hasil Kelitbangan																		
			Jumlah Laporan Hasil Penyelenggaraan Sosialisasi dan Diseminasi Hasil-Hasil Kelitbangan				1 Laporan	0 Laporan	30.000.000,00	0,00	0,00	-30.000.000,00	-	PAJAK ROKOK	-	PENINGKATAN TATA KELOLA PEMERINTAHAN DAERAH PENINGKATAN TATA KELOLA PEMERINTAHAN DAERAH			40.000.000,00	BADAN PERENCANAAN, PENELITIAN DAN PENGEMBANGAN DAERAH
	5.05.02.2.04.0005	Fasilitasi Hak Kekayaan Intelektual																		
			Jumlah Laporan Pelaksanaan Fasilitasi Hak Kekayaan Intelektual				10 Laporan	15 Laporan	150.000.000,00	125.000.000,00	70.200.000,00	-79.800.000,00	-	SISA LEBIH PERHITUNGAN ANGGARAN TAHUN SEBELUMNYA	-	PENINGKATAN TATA KELOLA PEMERINTAHAN DAERAH PENINGKATAN TATA KELOLA PEMERINTAHAN DAERAH			170.000.000,00	BADAN PERENCANAAN, PENELITIAN DAN PENGEMBANGAN DAERAH
		BADAN PENGELOLAAN PENDAPATAN, KEUANGAN DAN ASET DAERAH							**571.099.796.190,00**	**553.455.095.980,00**	**549.301.473.252,00**	**-21.798.322.938,00**							**69.459.720.000,00**	
	5	**UNSUR PENUNJANG URUSAN PEMERINTAHAN**							**571.099.796.190,00**	**553.455.095.980,00**	**549.301.473.252,00**	**-21.798.322.938,00**							**69.459.720.000,00**	
	5.02	**KEUANGAN**							**571.099.796.190,00**	**553.455.095.980,00**	**549.301.473.252,00**	**-21.798.322.938,00**							**69.459.720.000,00**	

NO	KODE	URUSAN / BIDANG URUSAN / PROGRAM / KEGIATAN / SUB KEGIATAN	INDIKATOR PROGRAM / KEGIATAN / SUB KEGIATAN	TARGET AKHIR PERIODE RENSTRA OPD	REALISASI CAPAIAN RENJA OPD TAHUN 2023	PRAKIRAAN CAPAIAN TARGET RENJA OPD TAHUN 2024	CAPAIAN KINERJA DAN KERANGKA PENDANAAN										KELOMPOK SASARAN	PRAKIRAAN MAJU RENCANA TAHUN 2026		PERANGKAT DAERAH PENANGGUNG JAWAB
							TARGET 2025		PAGU INDIKATIF (Rp)			Bertambah/Berkurang (10-12)	LOKASI	SUMBER DANA	PRIORITAS			TARGET	PAGU INDIKATIF (Rp)	
							SEBELUM	SESUDAH	RKPD 2025	APBD 2025	RKPD PERUBAHAN 2025				NASIONAL	DAERAH				
1	2	3	4	5	6	7	8	9	10	11	12	13	14	15	16	17	18	19	20	21
1.	**5.02.01**	**PROGRAM PENUNJANG URUSAN PEMERINTAHAN DAERAH KABUPATEN/KOTA**	**Persentase Penyusunan SAKIP Perangkat Daerah**				**-**	**100 %**	**24.875.793.390,00**	**27.245.351.686,00**	**26.960.770.417,00**	**8.755.206.610,00**							**33.631.000.000,00**	
	5.02.01.2.01	Perencanaan, Penganggaran, dan Evaluasi Kinerja Perangkat Daerah	*Persentase Penyusunan Dokumen Perencanaan, Penganggaran, dan Evaluasi Kinerja*				-	100 %	116.480.000,00	614.495.212,00	415.213.266,00	298.733.266,00			Memperkuat reformasi politik, hukum dan birokrasi, serta memperkuat pencegahan dan pemberantasan korupsi, narkoba, judi, dan penyeludupan.	PENINGKATAN TATA KELOLA PEMERINTAHAN DAERAH PENINGKATAN TATA KELOLA PEMERINTAHAN DAERAH	Tersusunnya Dokumen Perencanaan SKPD		245.000.000,00	BADAN PENGELOLAAN PENDAPATAN, KEUANGAN DAN ASET DAERAH
	5.02.01.2.01.0001	Penyusunan Dokumen Perencanaan Perangkat Daerah																		
			Jumlah Dokumen Perencanaan Perangkat Daerah				7 Dokumen	6 Dokumen	78.180.000,00	538.195.212,00	402.683.266,00	324.503.266,00	Kab. Probolinggo, Semua Kecamatan, Semua Kel/Desa	DANA ALOKASI UMUM (DAU)	Memperkuat reformasi politik, hukum dan birokrasi, serta memperkuat pencegahan dan pemberantasan korupsi, narkoba, judi, dan penyeludupan.	PENINGKATAN TATA KELOLA PEMERINTAHAN DAERAH PENINGKATAN TATA KELOLA PEMERINTAHAN DAERAH			188.000.000,00	BADAN PENGELOLAAN PENDAPATAN, KEUANGAN DAN ASET DAERAH
	5.02.01.2.01.0002	Koordinasi dan Penyusunan Dokumen RKA-SKPD																		
			Jumlah Dokumen RKA-SKPD dan Laporan Hasil Koordinasi Penyusunan Dokumen RKA-SKPD				3 Dokumen	3 Dokumen	24.700.000,00	22.700.000,00	8.450.000,00	-16.250.000,00	Kab. Probolinggo, Semua Kecamatan, Semua Kel/Desa	DANA ALOKASI UMUM (DAU)	Memperkuat reformasi politik, hukum dan birokrasi, serta memperkuat pencegahan dan pemberantasan korupsi, narkoba, judi, dan penyeludupan.	PENINGKATAN TATA KELOLA PEMERINTAHAN DAERAH PENINGKATAN TATA KELOLA PEMERINTAHAN DAERAH			34.000.000,00	BADAN PENGELOLAAN PENDAPATAN, KEUANGAN DAN ASET DAERAH
	5.02.01.2.01.0006	Koordinasi dan Penyusunan Laporan Capaian Kinerja dan Ikhtisar Realisasi Kinerja SKPD																		
			Jumlah Laporan Capaian Kinerja dan Ikhtisar Realisasi Kinerja SKPD dan Laporan Hasil Koordinasi Penyusunan Laporan Capaian Kinerja dan Ikhtisar Realisasi Kinerja SKPD				12 Laporan	12 Laporan	13.600.000,00	53.600.000,00	4.080.000,00	-9.520.000,00	Kab. Probolinggo, Semua Kecamatan, Semua Kel/Desa	DANA ALOKASI UMUM (DAU)	Memperkuat reformasi politik, hukum dan birokrasi, serta memperkuat pencegahan dan pemberantasan korupsi, narkoba, judi, dan penyeludupan.	PENGENDALIAN INFLASI DAERAH PENGENDALIAN INFLASI DAERAH			23.000.000,00	BADAN PENGELOLAAN PENDAPATAN, KEUANGAN DAN ASET DAERAH
	5.02.01.2.02	Administrasi Keuangan Perangkat Daerah	*Persentase Dokumen Administrasi Keuangan Tersusun*				-	100 %	14.965.484.150,00	17.979.920.111,00	20.551.721.289,00	5.586.237.139,00			Memperkuat reformasi politik, hukum dan birokrasi, serta memperkuat pencegahan dan pemberantasan korupsi, narkoba, judi, dan penyeludupan.	PENGENDALIAN INFLASI DAERAH PENGENDALIAN INFLASI DAERAH	Peningkatan Penyaluran Pembayaran Gaji /TPP/ Insentif ASN		15.227.000.000,00	BADAN PENGELOLAAN PENDAPATAN, KEUANGAN DAN ASET DAERAH
	5.02.01.2.02.0001	Penyediaan Gaji dan Tunjangan ASN																		
			Jumlah Orang yang Menerima Gaji dan Tunjangan ASN				75 Orang/bulan	75 Orang/bulan	14.940.484.150,00	17.952.920.111,00	20.532.821.289,00	5.592.337.139,00	Kab. Probolinggo, Semua Kecamatan, Semua Kel/Desa	PENDAPATAN ASLI DAERAH (PAD) DANA ALOKASI UMUM (DAU)	Memperkuat reformasi politik, hukum dan birokrasi, serta memperkuat pencegahan dan pemberantasan korupsi, narkoba, judi, dan penyeludupan.	PENGENDALIAN INFLASI DAERAH PENGENDALIAN INFLASI DAERAH			15.200.000.000,00	BADAN PENGELOLAAN PENDAPATAN, KEUANGAN DAN ASET DAERAH
	5.02.01.2.02.0007	Koordinasi dan Penyusunan Laporan Keuangan Bulanan/ Triwulanan/ Semesteran SKPD																		
			Jumlah Laporan Keuangan Bulanan/ Triwulanan/ Semesteran SKPD dan Laporan Koordinasi Penyusunan Laporan Keuangan Bulanan/Triwulanan/Semesteran SKPD				12 Laporan	12 Laporan	25.000.000,00	27.000.000,00	18.900.000,00	-6.100.000,00	Kab. Probolinggo, Semua Kecamatan, Semua Kel/Desa	DANA ALOKASI UMUM (DAU)	Memperkuat reformasi politik, hukum dan birokrasi, serta memperkuat pencegahan dan pemberantasan korupsi, narkoba, judi, dan penyeludupan.	PENINGKATAN TATA KELOLA PEMERINTAHAN DAERAH PENINGKATAN TATA KELOLA PEMERINTAHAN DAERAH			27.000.000,00	BADAN PENGELOLAAN PENDAPATAN, KEUANGAN DAN ASET DAERAH
	5.02.01.2.05	Administrasi Kepegawaian Perangkat Daerah	*Persentase Pemenuhan Administrasi Kepegawaian Perangkat Daerah yang Terlaksana*				-	100 %	276.000.600,00	1.012.153.104,00	106.810.000,00	-169.190.600,00			Memperkuat reformasi politik, hukum dan birokrasi, serta memperkuat pencegahan dan pemberantasan korupsi, narkoba, judi, dan penyeludupan.	PENINGKATAN TATA KELOLA PEMERINTAHAN DAERAH PENINGKATAN TATA KELOLA PEMERINTAHAN DAERAH	Meningkatnya Pengelolaan Administrasi Kepegawaian Perangkat Daerah		291.000.000,00	BADAN PENGELOLAAN PENDAPATAN, KEUANGAN DAN ASET DAERAH
	5.02.01.2.05.0002	Pengadaan Pakaian Dinas beserta Atribut Kelengkapannya																		
			Jumlah Paket Pakaian Dinas beserta Atribut Kelengkapan				90 Paket	90 Paket	43.660.000,00	67.725.000,00	69.300.000,00	25.640.000,00	Kab. Probolinggo, Semua Kecamatan, Semua Kel/Desa	PENDAPATAN ASLI DAERAH (PAD)	Memperkuat reformasi politik, hukum dan birokrasi, serta memperkuat pencegahan dan pemberantasan korupsi, narkoba, judi, dan penyeludupan.	PENINGKATAN TATA KELOLA PEMERINTAHAN DAERAH PENINGKATAN TATA KELOLA PEMERINTAHAN DAERAH			57.000.000,00	BADAN PENGELOLAAN PENDAPATAN, KEUANGAN DAN ASET DAERAH
	5.02.01.2.05.0009	Pendidikan dan Pelatihan Pegawai Berdasarkan Tugas dan Fungsi																		
			Jumlah Pegawai Berdasarkan Tugas dan Fungsi yang Mengikuti Pendidikan dan Pelatihan				24 Orang	24 Orang	232.340.600,00	944.428.104,00	37.510.000,00	-194.830.600,00	Kab. Probolinggo, Semua Kecamatan, Semua Kel/Desa	DANA ALOKASI UMUM (DAU)	Memperkuat reformasi politik, hukum dan birokrasi, serta memperkuat pencegahan dan pemberantasan korupsi, narkoba, judi, dan penyeludupan.	PENINGKATAN TATA KELOLA PEMERINTAHAN DAERAH PENINGKATAN TATA KELOLA PEMERINTAHAN DAERAH			234.000.000,00	BADAN PENGELOLAAN PENDAPATAN, KEUANGAN DAN ASET DAERAH
	5.02.01.2.06	Administrasi Umum Perangkat Daerah	*Persentase Administrasi Umum Perangkat Daerah Terlaksana*				-	100 %	942.679.000,00	704.005.992,00	479.960.456,00	-462.718.544,00			Memperkuat reformasi politik, hukum dan birokrasi, serta memperkuat pencegahan dan pemberantasan korupsi, narkoba, judi, dan penyeludupan.	PENINGKATAN TATA KELOLA PEMERINTAHAN DAERAH PENINGKATAN TATA KELOLA PEMERINTAHAN DAERAH	Meningkatnya Pengelolaan Administrasi Umum Perangkat Daerah		954.000.000,00	BADAN PENGELOLAAN PENDAPATAN, KEUANGAN DAN ASET DAERAH
	5.02.01.2.06.0001	Penyediaan Komponen Instalasi Listrik/Penerangan Bangunan Kantor																		

NO	KODE	URUSAN / BIDANG URUSAN / PROGRAM / KEGIATAN / SUB KEGIATAN	INDIKATOR PROGRAM / KEGIATAN / SUB KEGIATAN	TARGET AKHIR PERIODE RENSTRA OPD	REALISASI CAPAIAN RENJA OPD TAHUN 2023	PRAKIRAAN CAPAIAN TARGET RENJA OPD TAHUN 2024	CAPAIAN KINERJA DAN KERANGKA PENDANAAN										KELOMPOK SASARAN	PRAKIRAAN MAJU RENCANA TAHUN 2026		PERANGKAT DAERAH PENANGGUNG JAWAB
							TARGET 2025		PAGU INDIKATIF (Rp)			Bertambah/Berkurang (10-12)	LOKASI	SUMBER DANA	PRIORITAS			TARGET	PAGU INDIKATIF (Rp)	
							SEBELUM	SESUDAH	RKPD 2025	APBD 2025	RKPD PERUBAHAN 2025				NASIONAL	DAERAH				
1	2	3	4	5	6	7	8	9	10	11	12	13	14	15	16	17	18	19	20	21
			Jumlah Paket Komponen Instalasi Listrik/Penerangan Bangunan Kantor yang Disediakan				17 Paket	17 Paket	14.987.400,00	14.987.400,00	14.987.400,00	0,00	Kab. Probolinggo, Semua Kecamatan, Semua Kel/Desa	DANA ALOKASI UMUM (DAU)	Memperkuat reformasi politik, hukum dan birokrasi, serta memperkuat pencegahan dan pemberantasan korupsi, narkoba, judi, dan penyeludupan.	PENINGKATAN TATA KELOLA PEMERINTAHAN DAERAH PENINGKATAN TATA KELOLA PEMERINTAHAN DAERAH			16.000.000,00	BADAN PENGELOLAAN PENDAPATAN, KEUANGAN DAN ASET DAERAH
	5.02.01.2.06.0002	Penyediaan Peralatan dan Perlengkapan Kantor																		
			Jumlah Paket Peralatan dan Perlengkapan Kantor yang Disediakan				17 Paket	17 Paket	87.498.000,00	87.415.800,00	87.415.800,00	-82.200,00	Kab. Probolinggo, Semua Kecamatan, Semua Kel/Desa	DANA ALOKASI UMUM (DAU)	Memperkuat reformasi politik, hukum dan birokrasi, serta memperkuat pencegahan dan pemberantasan korupsi, narkoba, judi, dan penyeludupan.	PENINGKATAN TATA KELOLA PEMERINTAHAN DAERAH PENINGKATAN TATA KELOLA PEMERINTAHAN DAERAH			89.000.000,00	BADAN PENGELOLAAN PENDAPATAN, KEUANGAN DAN ASET DAERAH
	5.02.01.2.06.0003	Penyediaan Peralatan Rumah Tangga																		
			Jumlah Paket Peralatan Rumah Tangga yang Disediakan				13 Paket	13 Paket	20.332.000,00	20.332.000,00	20.332.000,00	0,00	Kab. Probolinggo, Semua Kecamatan, Semua Kel/Desa	DANA ALOKASI UMUM (DAU)	Memperkuat reformasi politik, hukum dan birokrasi, serta memperkuat pencegahan dan pemberantasan korupsi, narkoba, judi, dan penyeludupan.	PENINGKATAN TATA KELOLA PEMERINTAHAN DAERAH PENINGKATAN TATA KELOLA PEMERINTAHAN DAERAH			22.000.000,00	BADAN PENGELOLAAN PENDAPATAN, KEUANGAN DAN ASET DAERAH
	5.02.01.2.06.0004	Penyediaan Bahan Logistik Kantor																		
			Jumlah Paket Bahan Logistik Kantor yang Disediakan				10 Paket	10 Paket	43.900.000,00	43.900.000,00	43.900.000,00	0,00	Kab. Probolinggo, Semua Kecamatan, Semua Kel/Desa	DANA ALOKASI UMUM (DAU)	Memperkuat reformasi politik, hukum dan birokrasi, serta memperkuat pencegahan dan pemberantasan korupsi, narkoba, judi, dan penyeludupan.	PENINGKATAN TATA KELOLA PEMERINTAHAN DAERAH PENINGKATAN TATA KELOLA PEMERINTAHAN DAERAH			45.000.000,00	BADAN PENGELOLAAN PENDAPATAN, KEUANGAN DAN ASET DAERAH
	5.02.01.2.06.0005	Penyediaan Barang Cetakan dan Penggandaan																		
			Jumlah Paket Barang Cetakan dan Penggandaan yang Disediakan				8 Paket	8 Paket	123.999.300,00	123.999.300,00	86.799.510,00	-37.199.790,00	Kab. Probolinggo, Semua Kecamatan, Semua Kel/Desa	DANA ALOKASI UMUM (DAU)	Memperkuat reformasi politik, hukum dan birokrasi, serta memperkuat pencegahan dan pemberantasan korupsi, narkoba, judi, dan penyeludupan.	PENINGKATAN TATA KELOLA PEMERINTAHAN DAERAH PENINGKATAN TATA KELOLA PEMERINTAHAN DAERAH			125.000.000,00	BADAN PENGELOLAAN PENDAPATAN, KEUANGAN DAN ASET DAERAH
	5.02.01.2.06.0008	Fasilitasi Kunjungan Tamu																		
			Jumlah Laporan Fasilitasi Kunjungan Tamu				14 Laporan	14 Laporan	50.000.000,00	49.200.000,00	34.440.000,00	-15.560.000,00	Kab. Probolinggo, Semua Kecamatan, Semua Kel/Desa	DANA ALOKASI UMUM (DAU)	Memperkuat reformasi politik, hukum dan birokrasi, serta memperkuat pencegahan dan pemberantasan korupsi, narkoba, judi, dan penyeludupan.	PENINGKATAN TATA KELOLA PEMERINTAHAN DAERAH PENINGKATAN TATA KELOLA PEMERINTAHAN DAERAH			51.000.000,00	BADAN PENGELOLAAN PENDAPATAN, KEUANGAN DAN ASET DAERAH
	5.02.01.2.06.0009	Penyelenggaraan Rapat Koordinasi dan Konsultasi SKPD																		
			Jumlah Laporan Penyelenggaraan Rapat Koordinasi dan Konsultasi SKPD				114 Laporan	114 Laporan	312.102.300,00	314.171.492,00	157.085.746,00	-155.016.554,00	Kab. Probolinggo, Semua Kecamatan, Semua Kel/Desa	DANA ALOKASI UMUM (DAU)	Memperkuat reformasi politik, hukum dan birokrasi, serta memperkuat pencegahan dan pemberantasan korupsi, narkoba, judi, dan penyeludupan.	PENINGKATAN TATA KELOLA PEMERINTAHAN DAERAH PENINGKATAN TATA KELOLA PEMERINTAHAN DAERAH			314.000.000,00	BADAN PENGELOLAAN PENDAPATAN, KEUANGAN DAN ASET DAERAH
	5.02.01.2.06.0010	Penatausahaan Arsip Dinamis pada SKPD																		
			Jumlah Dokumen Penatausahaan Arsip Dinamis pada SKPD				1 Dokumen	1 Dokumen	225.000.000,00	50.000.000,00	35.000.000,00	-190.000.000,00	Kab. Probolinggo, Semua Kecamatan, Semua Kel/Desa	DANA ALOKASI UMUM (DAU)	Memperkuat reformasi politik, hukum dan birokrasi, serta memperkuat pencegahan dan pemberantasan korupsi, narkoba, judi, dan penyeludupan.	PENINGKATAN TATA KELOLA PEMERINTAHAN DAERAH PENINGKATAN TATA KELOLA PEMERINTAHAN DAERAH			226.000.000,00	BADAN PENGELOLAAN PENDAPATAN, KEUANGAN DAN ASET DAERAH
	5.02.01.2.06.0011	Dukungan Pelaksanaan Sistem Pemerintahan Berbasis Elektronik pada SKPD																		
			Jumlah Dokumen Dukungan Pelaksanaan Sistem Pemerintahan Berbasis Elektronik pada SKPD				15 Dokumen	15 Dokumen	64.860.000,00	0,00	0,00	-64.860.000,00	Kab. Probolinggo, Semua Kecamatan, Semua Kel/Desa	SISA LEBIH PERHITUNGAN ANGGARAN TAHUN SEBELUMNYA DANA ALOKASI UMUM (DAU)	Memperkuat reformasi politik, hukum dan birokrasi, serta memperkuat pencegahan dan pemberantasan korupsi, narkoba, judi, dan penyeludupan.	PENINGKATAN TATA KELOLA PEMERINTAHAN DAERAH PENINGKATAN TATA KELOLA PEMERINTAHAN DAERAH			66.000.000,00	BADAN PENGELOLAAN PENDAPATAN, KEUANGAN DAN ASET DAERAH
	5.02.01.2.07	Pengadaan Barang Milik Daerah Penunjang Urusan Pemerintah Daerah	*Persentase Barang Milik Daerah Penunjang Urusan Pemerintah Daerah Yang Diadakan*				-	100 %	700.000.000,00	2.252.887.250,00	1.750.779.350,00	1.050.779.350,00			Memperkuat reformasi politik, hukum dan birokrasi, serta memperkuat pencegahan dan pemberantasan korupsi, narkoba, judi, dan penyeludupan.	PENINGKATAN TATA KELOLA PEMERINTAHAN DAERAH PENINGKATAN TATA KELOLA PEMERINTAHAN DAERAH	Pemenuhan Barang Milik Daerah Penunjang Urusan Pemerintah Daerah		2.846.000.000,00	BADAN PENGELOLAAN PENDAPATAN, KEUANGAN DAN ASET DAERAH
	5.02.01.2.07.0001	Pengadaan Kendaraan Perorangan Dinas atau Kendaraan Dinas Jabatan																		
			Jumlah Unit Kendaraan Perorangan Dinas atau Kendaraan Dinas Jabatan yang Disediakan				3 Unit	3 Unit	0,00	318.750.000,00	280.000.000,00	280.000.000,00	Kab. Probolinggo, Semua Kecamatan, Semua Kel/Desa	DANA ALOKASI UMUM (DAU)	Memperkuat reformasi politik, hukum dan birokrasi, serta memperkuat pencegahan dan pemberantasan korupsi, narkoba, judi, dan penyeludupan.	PENINGKATAN TATA KELOLA PEMERINTAHAN DAERAH PENINGKATAN TATA KELOLA PEMERINTAHAN DAERAH			1.246.000.000,00	BADAN PENGELOLAAN PENDAPATAN, KEUANGAN DAN ASET DAERAH
	5.02.01.2.07.0002	Pengadaan Kendaraan Dinas Operasional atau Lapangan																		
			Jumlah Unit Kendaraan Dinas Operasional atau Lapangan yang Disediakan				3 Unit	3 Unit	0,00	271.250.000,00	0,00	0,00	Kab. Probolinggo, Semua Kecamatan, Semua Kel/Desa	DANA ALOKASI UMUM (DAU)	Memperkuat reformasi politik, hukum dan birokrasi, serta memperkuat pencegahan dan pemberantasan korupsi, narkoba, judi, dan penyeludupan.	PENINGKATAN TATA KELOLA PEMERINTAHAN DAERAH PENINGKATAN TATA KELOLA PEMERINTAHAN DAERAH			79.000.000,00	BADAN PENGELOLAAN PENDAPATAN, KEUANGAN DAN ASET DAERAH

NO	KODE	URUSAN / BIDANG URUSAN / PROGRAM / KEGIATAN / SUB KEGIATAN	INDIKATOR PROGRAM / KEGIATAN / SUB KEGIATAN	TARGET AKHIR PERIODE RENSTRA OPD	REALISASI CAPAIAN RENJA OPD TAHUN 2023	PRAKIRAAN CAPAIAN TARGET RENJA OPD TAHUN 2024	CAPAIAN KINERJA DAN KERANGKA PENDANAAN										KELOMPOK SASARAN	PRAKIRAAN MAJU RENCANA TAHUN 2026		PERANGKAT DAERAH PENANGGUNG JAWAB
							TARGET 2025		PAGU INDIKATIF (Rp)			Bertambah/Berkurang (10-12)	LOKASI	SUMBER DANA	PRIORITAS			TARGET	PAGU INDIKATIF (Rp)	
							SEBELUM	SESUDAH	RKPD 2025	APBD 2025	RKPD PERUBAHAN 2025				NASIONAL	DAERAH				
1	2	3	4	5	6	7	8	9	10	11	12	13	14	15	16	17	18	19	20	21
	5.02.01.2.07.0006	Pengadaan Peralatan dan Mesin Lainnya																		
			Jumlah Unit Peralatan dan Mesin Lainnya yang Disediakan				2 Unit	41 Unit	700.000.000,00	701.408.000,00	588.020.100,00	-111.979.900,00	Kab. Probolinggo, Semua Kecamatan, Semua Kel/Desa	SISA LEBIH PERHITUNGAN ANGGARAN TAHUN SEBELUMNYA DANA ALOKASI UMUM (DAU)	Memperkuat reformasi politik, hukum dan birokrasi, serta memperkuat pencegahan dan pemberantasan korupsi, narkoba, judi, dan penyeludupan.	PENINGKATAN TATA KELOLA PEMERINTAHAN DAERAH PENINGKATAN TATA KELOLA PEMERINTAHAN DAERAH			546.000.000,00	BADAN PENGELOLAAN PENDAPATAN, KEUANGAN DAN ASET DAERAH
	5.02.01.2.07.0010	Pengadaan Sarana dan Prasarana Gedung Kantor atau Bangunan Lainnya																		
			Jumlah Unit Sarana dan Prasarana Gedung Kantor atau Bangunan Lainnya yang Disediakan				1 Unit	1 Unit	0,00	961.479.250,00	882.759.250,00	882.759.250,00	Kab. Probolinggo, Semua Kecamatan, Semua Kel/Desa	DANA ALOKASI UMUM (DAU)	Memperkuat reformasi politik, hukum dan birokrasi, serta memperkuat pencegahan dan pemberantasan korupsi, narkoba, judi, dan penyeludupan.	PENINGKATAN TATA KELOLA PEMERINTAHAN DAERAH PENINGKATAN TATA KELOLA PEMERINTAHAN DAERAH			975.000.000,00	BADAN PENGELOLAAN PENDAPATAN, KEUANGAN DAN ASET DAERAH
	5.02.01.2.08	Penyediaan Jasa Penunjang Urusan Pemerintahan Daerah	*Persentase Penyediaan Jasa Penunjang Urusan Pemerintahan Daerah*				-	100 %	7.245.984.140,00	3.682.494.117,00	2.620.510.156,00	-4.625.473.984,00			Memperkuat reformasi politik, hukum dan birokrasi, serta memperkuat pencegahan dan pemberantasan korupsi, narkoba, judi, dan penyeludupan.	PENINGKATAN TATA KELOLA PEMERINTAHAN DAERAH PENINGKATAN TATA KELOLA PEMERINTAHAN DAERAH	Pemenuhan Barang dan Jasa Penunjang Urusan Pemerintahan Daerah		13.433.000.000,00	BADAN PENGELOLAAN PENDAPATAN, KEUANGAN DAN ASET DAERAH
	5.02.01.2.08.0001	Penyediaan Jasa Surat Menyurat																		
			Jumlah Laporan Penyediaan Jasa Surat Menyurat				12 Laporan	12 Laporan	40.580.000,00	27.752.800,00	27.752.800,00	-12.827.200,00	Kab. Probolinggo, Semua Kecamatan, Semua Kel/Desa	DANA ALOKASI UMUM (DAU)	Memperkuat reformasi politik, hukum dan birokrasi, serta memperkuat pencegahan dan pemberantasan korupsi, narkoba, judi, dan penyeludupan.	PENINGKATAN TATA KELOLA PEMERINTAHAN DAERAH PENINGKATAN TATA KELOLA PEMERINTAHAN DAERAH			42.000.000,00	BADAN PENGELOLAAN PENDAPATAN, KEUANGAN DAN ASET DAERAH
	5.02.01.2.08.0002	Penyediaan Jasa Komunikasi, Sumber Daya Air dan Listrik																		
			Jumlah Laporan Penyediaan Jasa Komunikasi, Sumber Daya Air dan Listrik yang Disediakan				12 Laporan	12 Laporan	28.200.000,00	11.692.080,00	11.692.080,00	-16.507.920,00	Kab. Probolinggo, Semua Kecamatan, Semua Kel/Desa	DANA ALOKASI UMUM (DAU)	Memperkuat reformasi politik, hukum dan birokrasi, serta memperkuat pencegahan dan pemberantasan korupsi, narkoba, judi, dan penyeludupan.	PENINGKATAN TATA KELOLA PEMERINTAHAN DAERAH PENINGKATAN TATA KELOLA PEMERINTAHAN DAERAH			181.000.000,00	BADAN PENGELOLAAN PENDAPATAN, KEUANGAN DAN ASET DAERAH
	5.02.01.2.08.0004	Penyediaan Jasa Pelayanan Umum Kantor																		
			Jumlah Laporan Penyediaan Jasa Pelayanan Umum Kantor yang Disediakan				8 Laporan	8 Laporan	7.177.204.140,00	3.643.049.237,00	2.581.065.276,00	-4.596.138.864,00	Kab. Probolinggo, Semua Kecamatan, Semua Kel/Desa	DANA BAGI HASIL (DBH) DANA ALOKASI UMUM (DAU)	Memperkuat reformasi politik, hukum dan birokrasi, serta memperkuat pencegahan dan pemberantasan korupsi, narkoba, judi, dan penyeludupan.	PENINGKATAN TATA KELOLA PEMERINTAHAN DAERAH PENINGKATAN TATA KELOLA PEMERINTAHAN DAERAH			13.210.000.000,00	BADAN PENGELOLAAN PENDAPATAN, KEUANGAN DAN ASET DAERAH
	5.02.01.2.09	Pemeliharaan Barang Milik Daerah Penunjang Urusan Pemerintahan Daerah	*Persentase Penyusunan SAKIP Perangkat Daerah*				-	100 %	629.165.500,00	999.395.900,00	1.035.775.900,00	406.610.400,00			Memperkuat reformasi politik, hukum dan birokrasi, serta memperkuat pencegahan dan pemberantasan korupsi, narkoba, judi, dan penyeludupan.	PENINGKATAN TATA KELOLA PEMERINTAHAN DAERAH PENINGKATAN TATA KELOLA PEMERINTAHAN DAERAH	Pemenuhan Pemeliharaan Barang Milik Daerah Penunjang Pemerintahan Daerah		635.000.000,00	BADAN PENGELOLAAN PENDAPATAN, KEUANGAN DAN ASET DAERAH
	5.02.01.2.09.0001	Penyediaan Jasa Pemeliharaan, Biaya Pemeliharaan, dan Pajak Kendaraan Perorangan Dinas atau Kendaraan Dinas Jabatan																		
			Jumlah Kendaraan Perorangan Dinas atau Kendaraan Dinas Jabatan yang Dipelihara dan dibayarkan Pajaknya				31 Unit	31 Unit	469.800.000,00	574.740.000,00	626.120.000,00	156.320.000,00	Kab. Probolinggo, Semua Kecamatan, Semua Kel/Desa	DANA ALOKASI UMUM (DAU)	Memperkuat reformasi politik, hukum dan birokrasi, serta memperkuat pencegahan dan pemberantasan korupsi, narkoba, judi, dan penyeludupan.	PENINGKATAN TATA KELOLA PEMERINTAHAN DAERAH PENINGKATAN TATA KELOLA PEMERINTAHAN DAERAH			471.000.000,00	BADAN PENGELOLAAN PENDAPATAN, KEUANGAN DAN ASET DAERAH
	5.02.01.2.09.0002	Penyediaan Jasa Pemeliharaan, Biaya Pemeliharaan, Pajak dan Perizinan Kendaraan Dinas Operasional atau Lapangan																		
			Jumlah Kendaraan Dinas Operasional atau Lapangan yang Dipelihara dan dibayarkan Pajak dan Perizinannya				8 Unit	8 Unit	51.000.000,00	98.500.000,00	98.500.000,00	47.500.000,00	Kab. Probolinggo, Semua Kecamatan, Semua Kel/Desa	DANA ALOKASI UMUM (DAU)	Memperkuat reformasi politik, hukum dan birokrasi, serta memperkuat pencegahan dan pemberantasan korupsi, narkoba, judi, dan penyeludupan.	PENINGKATAN TATA KELOLA PEMERINTAHAN DAERAH PENINGKATAN TATA KELOLA PEMERINTAHAN DAERAH			53.000.000,00	BADAN PENGELOLAAN PENDAPATAN, KEUANGAN DAN ASET DAERAH
	5.02.01.2.09.0006	Pemeliharaan Peralatan dan Mesin Lainnya																		
			Jumlah Peralatan dan Mesin Lainnya yang Dipelihara				14 Unit	14 Unit	71.365.500,00	101.155.900,00	86.155.900,00	14.790.400,00	Kab. Probolinggo, Semua Kecamatan, Semua Kel/Desa	DANA ALOKASI UMUM (DAU)	Memperkuat reformasi politik, hukum dan birokrasi, serta memperkuat pencegahan dan pemberantasan korupsi, narkoba, judi, dan penyeludupan.	PENINGKATAN TATA KELOLA PEMERINTAHAN DAERAH PENINGKATAN TATA KELOLA PEMERINTAHAN DAERAH			73.000.000,00	BADAN PENGELOLAAN PENDAPATAN, KEUANGAN DAN ASET DAERAH
	5.02.01.2.09.0010	Pemeliharaan/Rehabilitasi Sarana dan Prasarana Gedung Kantor atau Bangunan Lainnya																		
			Jumlah Sarana dan Prasarana Gedung Kantor atau Bangunan Lainnya yang Dipelihara/Direhabilitasi				1 Unit	1 Unit	37.000.000,00	225.000.000,00	225.000.000,00	188.000.000,00	Kab. Probolinggo, Semua Kecamatan, Semua Kel/Desa	DANA ALOKASI UMUM (DAU)	Memperkuat reformasi politik, hukum dan birokrasi, serta memperkuat pencegahan dan pemberantasan korupsi, narkoba, judi, dan penyeludupan.	PENINGKATAN TATA KELOLA PEMERINTAHAN DAERAH PENINGKATAN TATA KELOLA PEMERINTAHAN DAERAH			38.000.000,00	BADAN PENGELOLAAN PENDAPATAN, KEUANGAN DAN ASET DAERAH
2.	**5.02.02**	**PROGRAM PENGELOLAAN KEUANGAN DAERAH**	**Indek Pengelolaan Keuangan Daerah (dimensi 2, 3 dan 4 IPKD)**				**-**	**50.59 indek**	**540.726.289.200,00**	**519.921.588.694,00**	**517.143.595.860,00**	**-514.043.569.200,00**							**26.682.720.000,00**	

NO	KODE	URUSAN / BIDANG URUSAN / PROGRAM / KEGIATAN / SUB KEGIATAN	INDIKATOR PROGRAM / KEGIATAN / SUB KEGIATAN	TARGET AKHIR PERIODE RENSTRA OPD	REALISASI CAPAIAN RENJA OPD TAHUN 2023	PRAKIRAAN CAPAIAN TARGET RENJA OPD TAHUN 2024	CAPAIAN KINERJA DAN KERANGKA PENDANAAN										KELOMPOK SASARAN	PRAKIRAAN MAJU RENCANA TAHUN 2026		PERANGKAT DAERAH PENANGGUNG JAWAB
							TARGET 2025		PAGU INDIKATIF (Rp)			Bertambah/Berkurang (10-12)	LOKASI	SUMBER DANA	PRIORITAS			TARGET	PAGU INDIKATIF (Rp)	
							SEBELUM	SESUDAH	RKPD 2025	APBD 2025	RKPD PERUBAHAN 2025				NASIONAL	DAERAH				
1	2	3	4	5	6	7	8	9	10	11	12	13	14	15	16	17	18	19	20	21
	5.02.02.2.01	Koordinasi dan Penyusunan Rencana Anggaran Daerah	*Ketepatan Waktu Penyusunan APBD dan PAPBD (tepat waktu)*				-	Tepat Waktu	967.000.000,00	1.169.143.694,00	851.415.590,00	-115.584.410,00			Memperkuat reformasi politik, hukum dan birokrasi, serta memperkuat pencegahan dan pemberantasan korupsi, narkoba, judi, dan penyeludupan.	PENGENDALIAN INFLASI DAERAH PENGENDALIAN INFLASI DAERAH	Meningkatnya Penyusunan Rencana Anggaran Daerah		971.000.000,00	BADAN PENGELOLAAN PENDAPATAN, KEUANGAN DAN ASET DAERAH
	5.02.02.2.01.0001	Koordinasi dan Penyusunan KUA dan PPAS																		
			Jumlah Dokumen KUA dan PPAS yang Disusun				2 Dokumen	2 Dokumen	175.000.000,00	216.911.350,00	141.700.325,00	-33.299.675,00	Semua Kota/Kab, Semua Kecamatan, Semua Kel/Desa Kab. Probolinggo, Semua Kecamatan, Semua Kel/Desa	SISA LEBIH PERHITUNGAN ANGGARAN TAHUN SEBELUMNYA DANA ALOKASI UMUM (DAU) PENDAPATAN BAGI HASIL PAJAK ROKOK	Memperkuat reformasi politik, hukum dan birokrasi, serta memperkuat pencegahan dan pemberantasan korupsi, narkoba, judi, dan penyeludupan.	PENGENDALIAN INFLASI DAERAH PENGENDALIAN INFLASI DAERAH			176.000.000,00	BADAN PENGELOLAAN PENDAPATAN, KEUANGAN DAN ASET DAERAH
	5.02.02.2.01.0002	Koordinasi dan Penyusunan Perubahan KUA dan Perubahan PPAS																		
			Jumlah Dokumen Perubahan KUA dan Perubahan PPAS yang Disusun				2 Dokumen	2 Dokumen	173.000.000,00	190.142.144,00	156.841.747,00	-16.158.253,00	Kab. Probolinggo, Semua Kecamatan, Semua Kel/Desa	SISA LEBIH PERHITUNGAN ANGGARAN TAHUN SEBELUMNYA DANA ALOKASI UMUM (DAU) PENDAPATAN BAGI HASIL PAJAK ROKOK	Memperkuat reformasi politik, hukum dan birokrasi, serta memperkuat pencegahan dan pemberantasan korupsi, narkoba, judi, dan penyeludupan.	PENGENDALIAN INFLASI DAERAH PENGENDALIAN INFLASI DAERAH			174.000.000,00	BADAN PENGELOLAAN PENDAPATAN, KEUANGAN DAN ASET DAERAH
	5.02.02.2.01.0007	Koordinasi dan Penyusunan Peraturan Daerah tentang APBD dan Peraturan Kepala Daerah tentang Penjabaran APBD																		
			Jumlah Peraturan Daerah tentang APBD dan Peraturan Kepala Daerah tentang Penjabaran APBD				2 Dokumen	2 Dokumen	175.000.000,00	302.407.100,00	245.982.638,00	70.982.638,00	Kab. Probolinggo, Semua Kecamatan, Semua Kel/Desa	SISA LEBIH PERHITUNGAN ANGGARAN TAHUN SEBELUMNYA DANA ALOKASI UMUM (DAU) PENDAPATAN BAGI HASIL PAJAK ROKOK	Memperkuat reformasi politik, hukum dan birokrasi, serta memperkuat pencegahan dan pemberantasan korupsi, narkoba, judi, dan penyeludupan.	PENGENDALIAN INFLASI DAERAH PENGENDALIAN INFLASI DAERAH			175.000.000,00	BADAN PENGELOLAAN PENDAPATAN, KEUANGAN DAN ASET DAERAH
	5.02.02.2.01.0008	Koordinasi dan Penyusunan Peraturan Daerah tentang Perubahan APBD dan Peraturan Kepala Daerah tentang Penjabaran Perubahan APBD																		
			Jumlah Peraturan Daerah tentang Perubahan APBD dan Peraturan Kepala Daerah tentang Penjabaran Perubahan APBD				4 Dokumen	4 Dokumen	169.000.000,00	181.408.000,00	119.646.630,00	-49.353.370,00	Kab. Probolinggo, Semua Kecamatan, Semua Kel/Desa	SISA LEBIH PERHITUNGAN ANGGARAN TAHUN SEBELUMNYA DANA ALOKASI UMUM (DAU) PENDAPATAN BAGI HASIL PAJAK ROKOK	Memperkuat reformasi politik, hukum dan birokrasi, serta memperkuat pencegahan dan pemberantasan korupsi, narkoba, judi, dan penyeludupan.	PENGENDALIAN INFLASI DAERAH PENGENDALIAN INFLASI DAERAH			170.000.000,00	BADAN PENGELOLAAN PENDAPATAN, KEUANGAN DAN ASET DAERAH
	5.02.02.2.01.0009	Koordinasi dan Penyusunan Regulasi serta Kebijakan Bidang Anggaran																		
			Jumlah Dokumen Regulasi serta Kebijakan Bidang Anggaran				5 Dokumen	5 Dokumen	275.000.000,00	278.275.100,00	187.244.250,00	-87.755.750,00	Kab. Probolinggo, Semua Kecamatan, Semua Kel/Desa	SISA LEBIH PERHITUNGAN ANGGARAN TAHUN SEBELUMNYA DANA ALOKASI UMUM (DAU) PENDAPATAN BAGI HASIL PAJAK ROKOK	Memperkuat reformasi politik, hukum dan birokrasi, serta memperkuat pencegahan dan pemberantasan korupsi, narkoba, judi, dan penyeludupan.	PENGENDALIAN INFLASI DAERAH PENGENDALIAN INFLASI DAERAH			276.000.000,00	BADAN PENGELOLAAN PENDAPATAN, KEUANGAN DAN ASET DAERAH
	5.02.02.2.02	Koordinasi dan Pengelolaan Perbendaharaan Daerah	*Persentase Realisasi Penyerapan Belanja APBD*				-	94.2 %	900.289.200,00	945.286.000,00	610.541.700,00	-289.747.500,00			Memperkuat reformasi politik, hukum dan birokrasi, serta memperkuat pencegahan dan pemberantasan korupsi, narkoba, judi, dan penyeludupan.	PENGENDALIAN INFLASI DAERAH PENGENDALIAN INFLASI DAERAH	Meningkatnya Pengelolaan Perbendaharaan Daerah		1.106.000.000,00	BADAN PENGELOLAAN PENDAPATAN, KEUANGAN DAN ASET DAERAH
	5.02.02.2.02.0001	Koordinasi dan Pengelolaan Kas Daerah																		
			Jumlah Dokumen Hasil Koordinasi dan Pengelolaan Kas Daerah				12 Dokumen	12 Dokumen	62.696.200,00	96.213.600,00	67.303.500,00	4.607.300,00	Kab. Probolinggo, Semua Kecamatan, Semua Kel/Desa	PAJAK ROKOK DANA ALOKASI UMUM (DAU) PENDAPATAN BAGI HASIL PAJAK ROKOK	Memperkuat reformasi politik, hukum dan birokrasi, serta memperkuat pencegahan dan pemberantasan korupsi, narkoba, judi, dan penyeludupan.	PENGENDALIAN INFLASI DAERAH PENGENDALIAN INFLASI DAERAH			100.000.000,00	BADAN PENGELOLAAN PENDAPATAN, KEUANGAN DAN ASET DAERAH
	5.02.02.2.02.0003	Penyiapan, Pelaksanaan Pengendalian dan Penerbitan Anggaran Kas dan SPD																		
			Jumlah Dokumen Hasil Pengendalian dan Penerbitan Anggaran Kas dan SPD				220 Dokumen	220 Dokumen	14.131.200,00	16.474.800,00	22.640.400,00	8.509.200,00	Kab. Probolinggo, Semua Kecamatan, Semua Kel/Desa	DANA ALOKASI UMUM (DAU)	Memperkuat reformasi politik, hukum dan birokrasi, serta memperkuat pencegahan dan pemberantasan korupsi, narkoba, judi, dan penyeludupan.	PENGENDALIAN INFLASI DAERAH PENGENDALIAN INFLASI DAERAH			25.000.000,00	BADAN PENGELOLAAN PENDAPATAN, KEUANGAN DAN ASET DAERAH
	5.02.02.2.02.0005	Koordinasi, Fasilitasi, Asistensi, Sinkronisasi, Supervisi, Monitoring dan Evaluasi Pengelolaan Dana Perimbangan dan Dana Transfer Lainnya																		
			Jumlah Dokumen Hasil Koordinasi, Fasilitasi, Asistensi, Sinkronisasi, Supervisi, Monitoring, dan Evaluasi Pengelolaan Dana Perimbangan dan Dana Transfer Lainnya				2 Dokumen	2 Dokumen	0,00	0,00	0,00	0,00	Kab. Probolinggo, Semua Kecamatan, Semua Kel/Desa	DANA ALOKASI UMUM (DAU)	Memperkuat reformasi politik, hukum dan birokrasi, serta memperkuat pencegahan dan pemberantasan korupsi, narkoba, judi, dan penyeludupan.	PENGENDALIAN INFLASI DAERAH PENGENDALIAN INFLASI DAERAH			42.000.000,00	BADAN PENGELOLAAN PENDAPATAN, KEUANGAN DAN ASET DAERAH
	5.02.02.2.02.0006	Koordinasi, Pelaksanaan Kerja Sama dan Pemantauan Transaksi Non Tunai dengan Lembaga Keuangan Bank dan Lembaga Keuangan Bukan Bank																		
			Jumlah Dokumen Hasil Koordinasi, Pelaksanaan Kerja Sama dan Pemantauan Transaksi Non Tunai dengan Lembaga Keuangan Bank dan Lembaga Keuangan Bukan Bank				2 Dokumen	2 Dokumen	0,00	0,00	0,00	0,00	Kab. Probolinggo, Semua Kecamatan, Semua Kel/Desa	DANA ALOKASI UMUM (DAU)	Memperkuat reformasi politik, hukum dan birokrasi, serta memperkuat pencegahan dan pemberantasan korupsi, narkoba, judi, dan penyeludupan.	PENGENDALIAN INFLASI DAERAH PENGENDALIAN INFLASI DAERAH			9.000.000,00	BADAN PENGELOLAAN PENDAPATAN, KEUANGAN DAN ASET DAERAH
	5.02.02.2.02.0007	Koordinasi dan Penyusunan Laporan Realisasi Penerimaan dan Pengeluaran Kas Daerah, Laporan Aliran Kas, dan Pelaksanaan Pemungutan/ Pemotongan dan Penyetoran Perhitungan Fihak Ketiga (PFK)																		

NO	KODE	URUSAN / BIDANG URUSAN / PROGRAM / KEGIATAN / SUB KEGIATAN	INDIKATOR PROGRAM / KEGIATAN / SUB KEGIATAN	TARGET AKHIR PERIODE RENSTRA OPD	REALISASI CAPAIAN RENJA OPD TAHUN 2023	PRAKIRAAN CAPAIAN TARGET RENJA OPD TAHUN 2024	CAPAIAN KINERJA DAN KERANGKA PENDANAAN										KELOMPOK SASARAN	PRAKIRAAN MAJU RENCANA TAHUN 2026		PERANGKAT DAERAH PENANGGUNG JAWAB
							TARGET 2025		PAGU INDIKATIF (Rp)			Bertambah/Berkurang (10-12)	LOKASI	SUMBER DANA	PRIORITAS			TARGET	PAGU INDIKATIF (Rp)	
							SEBELUM	SESUDAH	RKPD 2025	APBD 2025	RKPD PERUBAHAN 2025				NASIONAL	DAERAH				
1	2	3	4	5	6	7	8	9	10	11	12	13	14	15	16	17	18	19	20	21
			Jumlah Laporan Realisasi Penerimaan dan Pengeluaran Kas Daerah, Laporan Aliran Kas, dan Pelaksanaan Pemungutan/Pemotongan dan Penyetoran Perhitungan Fihak Ketiga (PFK) dan Laporan Hasil Koordinasi dalam rangka Penyusunan Laporan Realisasi Penerimaan dan Pengeluaran Kas Daerah, Laporan Aliran Kas, dan Pelaksanaan Pemungutan/Pemotongan dan Penyetoran Perhitungan Fihak Ketiga (PFK)				2 Laporan	2 Laporan	43.587.800,00	92.337.600,00	62.533.000,00	18.945.200,00	Kab. Probolinggo, Semua Kecamatan, Semua Kel/Desa	PAJAK ROKOK DANA ALOKASI UMUM (DAU) PENDAPATAN BAGI HASIL PAJAK ROKOK	Memperkuat reformasi politik, hukum dan birokrasi, serta memperkuat pencegahan dan pemberantasan korupsi, narkoba, judi, dan penyeludupan.	PENGENDALIAN INFLASI DAERAH PENGENDALIAN INFLASI DAERAH			100.000.000,00	BADAN PENGELOLAAN PENDAPATAN, KEUANGAN DAN ASET DAERAH
	5.02.02.2.02.0009	Rekonsiliasi Data Penerimaan dan Pengeluaran Kas serta Pemungutan dan Pemotongan atas SP2D dengan Instansi Terkait																		
			Jumlah Dokumen Hasil Rekonsiliasi Data Penerimaan dan Pengeluaran Kas serta Pemungutan dan Pemotongan atas SP2D dengan Instansi Terkait				12 Dokumen	12 Dokumen	192.078.000,00	212.843.000,00	211.572.000,00	19.494.000,00	Kab. Probolinggo, Semua Kecamatan, Semua Kel/Desa	PAJAK ROKOK DANA ALOKASI UMUM (DAU) PENDAPATAN BAGI HASIL PAJAK ROKOK	Memperkuat reformasi politik, hukum dan birokrasi, serta memperkuat pencegahan dan pemberantasan korupsi, narkoba, judi, dan penyeludupan.	PENGENDALIAN INFLASI DAERAH PENGENDALIAN INFLASI DAERAH			250.000.000,00	BADAN PENGELOLAAN PENDAPATAN, KEUANGAN DAN ASET DAERAH
	5.02.02.2.02.0010	Penyusunan Petunjuk Teknis Administrasi Keuangan yang Berkaitan dengan Penerimaan dan Pengeluaran Kas serta Penatausahaan dan Pertanggungjawaban Sub Kegiatan																		
			Jumlah Petunjuk Teknis Administrasi Keuangan yang Berkaitan dengan Penerimaan dan Pengeluaran Kas serta Penatausahaan dan Pertanggungjawaban Sub Kegiatan				3 Dokumen	3 Dokumen	312.133.000,00	176.171.000,00	80.220.200,00	-231.912.800,00	Kab. Probolinggo, Semua Kecamatan, Semua Kel/Desa	PAJAK ROKOK DANA ALOKASI UMUM (DAU) PENDAPATAN BAGI HASIL PAJAK ROKOK	Memperkuat reformasi politik, hukum dan birokrasi, serta memperkuat pencegahan dan pemberantasan korupsi, narkoba, judi, dan penyeludupan.	PENGENDALIAN INFLASI DAERAH PENGENDALIAN INFLASI DAERAH			200.000.000,00	BADAN PENGELOLAAN PENDAPATAN, KEUANGAN DAN ASET DAERAH
	5.02.02.2.02.0011	Pembinaan Penatausahaan Keuangan Pemerintah Kabupaten/Kota																		
			Jumlah Orang yang Mengikuti Pembinaan Penatausahaan Keuangan Pemerintah Kabupaten/Kota				162 Orang	162 Orang	275.663.000,00	351.246.000,00	166.272.600,00	-109.390.400,00	Kab. Probolinggo, Semua Kecamatan, Semua Kel/Desa	PAJAK ROKOK DANA ALOKASI UMUM (DAU) PENDAPATAN BAGI HASIL PAJAK ROKOK	Memperkuat reformasi politik, hukum dan birokrasi, serta memperkuat pencegahan dan pemberantasan korupsi, narkoba, judi, dan penyeludupan.	PENGENDALIAN INFLASI DAERAH PENGENDALIAN INFLASI DAERAH			380.000.000,00	BADAN PENGELOLAAN PENDAPATAN, KEUANGAN DAN ASET DAERAH
	5.02.02.2.03	Koordinasi dan Pelaksanaan Akuntansi dan Pelaporan Keuangan Daerah	*Persentase SKPD yang melaksanakan Rekonsiliasi Akun di LKPD*				-	100 %	1.059.000.000,00	1.000.694.000,00	664.887.570,00	-394.112.430,00			Memperkuat reformasi politik, hukum dan birokrasi, serta memperkuat pencegahan dan pemberantasan korupsi, narkoba, judi, dan penyeludupan.	PENGENDALIAN INFLASI DAERAH PENGENDALIAN INFLASI DAERAH	Meningkatnya Pelaksanaan dan Pelaporan Keuangan Daerah		1.091.720.000,00	BADAN PENGELOLAAN PENDAPATAN, KEUANGAN DAN ASET DAERAH
	5.02.02.2.03.0002	Rekonsiliasi dan Verifikasi Aset, Kewajiban, Ekuitas, Pendapatan, Belanja, Pembiayaan, Pendapatan-LO dan Beban																		
			Jumlah Dokumen Hasil Rekonsiliasi dan Verifikasi Aset, Kewajiban, Ekuitas, Pendapatan, Belanja, Pembiayaan, Pendapatan-LO, dan Beban				87 Dokumen	87 Dokumen	335.000.000,00	285.600.000,00	106.400.000,00	-228.600.000,00	Kab. Probolinggo, Semua Kecamatan, Semua Kel/Desa	DANA ALOKASI UMUM (DAU) PENDAPATAN BAGI HASIL PAJAK ROKOK	Memperkuat reformasi politik, hukum dan birokrasi, serta memperkuat pencegahan dan pemberantasan korupsi, narkoba, judi, dan penyeludupan.	PENGENDALIAN INFLASI DAERAH PENGENDALIAN INFLASI DAERAH			285.600.000,00	BADAN PENGELOLAAN PENDAPATAN, KEUANGAN DAN ASET DAERAH
	5.02.02.2.03.0003	Koordinasi Penyusunan Laporan Pertanggungjawaban Pelaksanaan APBD Bulanan, Triwulanan dan Semesteran																		
			Jumlah Laporan Pertanggungjawaban Pelaksanaan APBD Bulanan, Triwulanan dan Semesteran				2 Laporan	2 Laporan	79.000.000,00	218.029.500,00	178.029.500,00	99.029.500,00	Kab. Probolinggo, Semua Kecamatan, Semua Kel/Desa	PENDAPATAN BAGI HASIL PAJAK ROKOK	Memperkuat reformasi politik, hukum dan birokrasi, serta memperkuat pencegahan dan pemberantasan korupsi, narkoba, judi, dan penyeludupan.	PENGENDALIAN INFLASI DAERAH PENGENDALIAN INFLASI DAERAH			79.000.000,00	BADAN PENGELOLAAN PENDAPATAN, KEUANGAN DAN ASET DAERAH
	5.02.02.2.03.0004	Konsolidasi Laporan Keuangan SKPD, BLUD dan Laporan Keuangan Pemerintah Daerah																		
			Jumlah Laporan Keuangan SKPD, BLUD dan Laporan Keuangan Pemerintah Daerah yang Terkonsolidasi				6 Laporan	6 Laporan	358.000.000,00	225.350.000,00	123.434.570,00	-234.565.430,00	Kab. Probolinggo, Semua Kecamatan, Semua Kel/Desa	PENDAPATAN BAGI HASIL PAJAK ROKOK	Memperkuat reformasi politik, hukum dan birokrasi, serta memperkuat pencegahan dan pemberantasan korupsi, narkoba, judi, dan penyeludupan.	PENGENDALIAN INFLASI DAERAH PENGENDALIAN INFLASI DAERAH			340.120.000,00	BADAN PENGELOLAAN PENDAPATAN, KEUANGAN DAN ASET DAERAH
	5.02.02.2.03.0005	Koordinasi dan Penyusunan Rancangan Peraturan Daerah tentang Pertanggungjawaban Pelaksanaan APBD Kabupaten/Kota dan Rancangan Peraturan Kepala Daerah tentang Penjabaran Pertanggungjawaban Pelaksanaan APBD Kabupaten/Kota																		
			Jumlah Rancangan Peraturan Daerah tentang Pertanggungjawaban Pelaksanaan APBD Kabupaten/Kota dan Rancangan Peraturan Kepala Daerah tentang Penjabaran Pertanggungjawaban Pelaksanaan APBD Kabupaten/Kota				10 Dokumen	10 Dokumen	287.000.000,00	271.714.500,00	257.023.500,00	-29.976.500,00	Kab. Probolinggo, Semua Kecamatan, Semua Kel/Desa	PENDAPATAN BAGI HASIL PAJAK ROKOK	Memperkuat reformasi politik, hukum dan birokrasi, serta memperkuat pencegahan dan pemberantasan korupsi, narkoba, judi, dan penyeludupan.	PENGENDALIAN INFLASI DAERAH PENGENDALIAN INFLASI DAERAH			387.000.000,00	BADAN PENGELOLAAN PENDAPATAN, KEUANGAN DAN ASET DAERAH
	5.02.02.2.04	Penunjang Urusan Kewenangan Pengelolaan Keuangan Daerah	*Persentase Penyaluran Dana Bantuan Keuangan, Dana Tidak Terduga, Dana Bagi Hasil dan Pembayaran Cicilan Pokok dan Bunga Pinjaman*				-	100 %	537.800.000.000,00	516.806.465.000,00	515.016.751.000,00	-22.783.249.000,00			Memperkuat reformasi politik, hukum dan birokrasi, serta memperkuat pencegahan dan pemberantasan korupsi, narkoba, judi, dan penyeludupan.	PENGENDALIAN INFLASI DAERAH PENGENDALIAN INFLASI DAERAH	Meningkatnya Pengelolaan Urusan Kewenangan Pengelolaan Keuangan Daerah		23.514.000.000,00	BADAN PENGELOLAAN PENDAPATAN, KEUANGAN DAN ASET DAERAH
	5.02.02.2.04.0008	Analisis Perencanaan dan Penyaluran Bantuan Keuangan																		
			Jumlah Laporan Hasil Analisis Perencanaan dan Penyaluran Bantuan Keuangan				325 Laporan	325 Laporan	506.000.000.000,00	488.380.810.000,00	487.069.096.000,00	-18.930.904.000,00	Kab. Probolinggo, Semua Kecamatan, Semua Kel/Desa	PENDAPATAN ASLI DAERAH (PAD) DANA ALOKASI UMUM (DAU) DANA DESA	Memperkuat reformasi politik, hukum dan birokrasi, serta memperkuat pencegahan dan pemberantasan korupsi, narkoba, judi, dan penyeludupan.	PENGENDALIAN INFLASI DAERAH PENGENDALIAN INFLASI DAERAH			514.000.000,00	BADAN PENGELOLAAN PENDAPATAN, KEUANGAN DAN ASET DAERAH
	5.02.02.2.04.0009	Pengelolaan Dana Darurat dan Mendesak																		

NO	KODE	URUSAN / BIDANG URUSAN / PROGRAM / KEGIATAN / SUB KEGIATAN	INDIKATOR PROGRAM / KEGIATAN / SUB KEGIATAN	TARGET AKHIR PERIODE RENSTRA OPD	REALISASI CAPAIAN RENJA OPD TAHUN 2023	PRAKIRAAN CAPAIAN TARGET RENJA OPD TAHUN 2024	CAPAIAN KINERJA DAN KERANGKA PENDANAAN										KELOMPOK SASARAN	PRAKIRAAN MAJU RENCANA TAHUN 2026		PERANGKAT DAERAH PENANGGUNG JAWAB
							TARGET 2025		PAGU INDIKATIF (Rp)			Bertambah/Berkurang (10-12)	LOKASI	SUMBER DANA	PRIORITAS			TARGET	PAGU INDIKATIF (Rp)	
							SEBELUM	SESUDAH	RKPD 2025	APBD 2025	RKPD PERUBAHAN 2025				NASIONAL	DAERAH				
1	2	3	4	5	6	7	8	9	10	11	12	13	14	15	16	17	18	19	20	21
			Jumlah Laporan Hasil Pengelolaan Dana Darurat dan Mendesak				1 Laporan	1 Laporan	20.000.000.000,00	10.000.000.000,00	9.522.000.000,00	-10.478.000.000,00	Kab. Probolinggo, Semua Kecamatan, Semua Kel/Desa	SISA LEBIH PERHITUNGAN ANGGARAN TAHUN SEBELUMNYA	Memperkuat reformasi politik, hukum dan birokrasi, serta memperkuat pencegahan dan pemberantasan korupsi, narkoba, judi, dan penyeludupan.	PENGENDALIAN INFLASI DAERAH PENGENDALIAN INFLASI DAERAH			11.000.000.000,00	BADAN PENGELOLAAN PENDAPATAN, KEUANGAN DAN ASET DAERAH
	5.02.02.2.04.0010	Pengelolaan Dana bagi Hasil Kabupaten/Kota																		
			Jumlah Laporan Hasil Pengelolaan Dana bagi Hasil Kabupaten/Kota				1 Laporan	1 Laporan	11.800.000.000,00	18.425.655.000,00	18.425.655.000,00	6.625.655.000,00	Kab. Probolinggo, Semua Kecamatan, Semua Kel/Desa	PENDAPATAN ASLI DAERAH (PAD)	Memperkuat reformasi politik, hukum dan birokrasi, serta memperkuat pencegahan dan pemberantasan korupsi, narkoba, judi, dan penyeludupan.	PENGENDALIAN INFLASI DAERAH PENGENDALIAN INFLASI DAERAH			12.000.000.000,00	BADAN PENGELOLAAN PENDAPATAN, KEUANGAN DAN ASET DAERAH
3.	**5.02.03**	**PROGRAM PENGELOLAAN BARANG MILIK DAERAH**	**Meningkatnya Prosentase SKPD Yang Tertib Pengelolaan BMD Yang Sesuai Peraturan Perundang-undangan dan Tepat Waktu**				**-**	**84 %**	**3.022.506.100,00**	**3.005.699.600,00**	**2.544.573.475,00**	**11.493.900,00**							**3.034.000.000,00**	
	5.02.03.2.01	Pengelolaan Barang Milik Daerah	*Prosentase SKPD dengan laporan pengelolaan BMD kategori baik*				-	84 %	3.022.506.100,00	3.005.699.600,00	2.544.573.475,00	-477.932.625,00			Memperkuat reformasi politik, hukum dan birokrasi, serta memperkuat pencegahan dan pemberantasan korupsi, narkoba, judi, dan penyeludupan.	PENGENDALIAN INFLASI DAERAH PENGENDALIAN INFLASI DAERAH	Meningkatnya Pengelolaan Barang Milik Daerah		3.034.000.000,00	BADAN PENGELOLAAN PENDAPATAN, KEUANGAN DAN ASET DAERAH
	5.02.03.2.01.0001	Penyusunan Standar Harga																		
			Jumlah Standar Harga yang Disusun				1 Dokumen	1 Dokumen	138.646.000,00	133.000.000,00	123.101.000,00	-15.545.000,00	Kab. Probolinggo, Semua Kecamatan, Semua Kel/Desa	PENDAPATAN BAGI HASIL PAJAK ROKOK	Memperkuat reformasi politik, hukum dan birokrasi, serta memperkuat pencegahan dan pemberantasan korupsi, narkoba, judi, dan penyeludupan.	PENGENDALIAN INFLASI DAERAH PENGENDALIAN INFLASI DAERAH			139.000.000,00	BADAN PENGELOLAAN PENDAPATAN, KEUANGAN DAN ASET DAERAH
	5.02.03.2.01.0003	Penyusunan Perencanaan Kebutuhan Barang Milik Daerah																		
			Jumlah Rencana Kebutuhan Barang Milik Daerah				87 Dokumen	87 Dokumen	32.000.000,00	32.000.000,00	22.615.000,00	-9.385.000,00	Kab. Probolinggo, Semua Kecamatan, Semua Kel/Desa	SISA LEBIH PERHITUNGAN ANGGARAN TAHUN SEBELUMNYA	Memperkuat reformasi politik, hukum dan birokrasi, serta memperkuat pencegahan dan pemberantasan korupsi, narkoba, judi, dan penyeludupan.	PENGENDALIAN INFLASI DAERAH PENGENDALIAN INFLASI DAERAH			33.000.000,00	BADAN PENGELOLAAN PENDAPATAN, KEUANGAN DAN ASET DAERAH
	5.02.03.2.01.0005	Penatausahaan Barang Milik Daerah																		
			Jumlah Laporan Penatausahaan Barang Milik Daerah				261 Laporan	261 Laporan	663.000.000,00	627.038.500,00	562.768.125,00	-100.231.875,00	Kab. Probolinggo, Semua Kecamatan, Semua Kel/Desa	SISA LEBIH PERHITUNGAN ANGGARAN TAHUN SEBELUMNYA PENDAPATAN BAGI HASIL PAJAK ROKOK	Memperkuat reformasi politik, hukum dan birokrasi, serta memperkuat pencegahan dan pemberantasan korupsi, narkoba, judi, dan penyeludupan.	PENGENDALIAN INFLASI DAERAH PENGENDALIAN INFLASI DAERAH			664.000.000,00	BADAN PENGELOLAAN PENDAPATAN, KEUANGAN DAN ASET DAERAH
	5.02.03.2.01.0006	Inventarisasi Barang Milik Daerah																		
			Jumlah Laporan Hasil Inventarisasi (LHI) Barang Milik Daerah				87 Laporan	87 Laporan	91.000.000,00	91.000.000,00	55.606.000,00	-35.394.000,00	Kab. Probolinggo, Semua Kecamatan, Semua Kel/Desa	SISA LEBIH PERHITUNGAN ANGGARAN TAHUN SEBELUMNYA PENDAPATAN BAGI HASIL PAJAK ROKOK	Memperkuat reformasi politik, hukum dan birokrasi, serta memperkuat pencegahan dan pemberantasan korupsi, narkoba, judi, dan penyeludupan.	PENGENDALIAN INFLASI DAERAH PENGENDALIAN INFLASI DAERAH			92.000.000,00	BADAN PENGELOLAAN PENDAPATAN, KEUANGAN DAN ASET DAERAH
	5.02.03.2.01.0007	Pengamanan Barang Milik Daerah																		
			Jumlah Laporan Hasil Pengamanan Barang Milik Daerah				500 Laporan	500 Laporan	1.503.450.000,00	1.453.450.000,00	1.089.984.350,00	-413.465.650,00	Kab. Probolinggo, Semua Kecamatan, Semua Kel/Desa	SISA LEBIH PERHITUNGAN ANGGARAN TAHUN SEBELUMNYA PENDAPATAN BAGI HASIL PAJAK ROKOK	Memperkuat reformasi politik, hukum dan birokrasi, serta memperkuat pencegahan dan pemberantasan korupsi, narkoba, judi, dan penyeludupan.	PENGENDALIAN INFLASI DAERAH PENGENDALIAN INFLASI DAERAH			1.510.000.000,00	BADAN PENGELOLAAN PENDAPATAN, KEUANGAN DAN ASET DAERAH
	5.02.03.2.01.0008	Penilaian Barang Milik Daerah																		
			Jumlah Laporan Hasil Penilaian Barang Milik Daerah dan Hasil Koordinasi Penilaian Barang Milik Daerah				4 Laporan	4 Laporan	409.410.100,00	500.000.000,00	560.952.500,00	151.542.400,00	Kab. Probolinggo, Semua Kecamatan, Semua Kel/Desa	DANA ALOKASI UMUM (DAU)	Memperkuat reformasi politik, hukum dan birokrasi, serta memperkuat pencegahan dan pemberantasan korupsi, narkoba, judi, dan penyeludupan.	PENGENDALIAN INFLASI DAERAH PENGENDALIAN INFLASI DAERAH			410.000.000,00	BADAN PENGELOLAAN PENDAPATAN, KEUANGAN DAN ASET DAERAH
	5.02.03.2.01.0010	Optimalisasi Penggunaan, Pemanfaatan, Pemindahtanganan, Pemusnahan, dan Penghapusan Barang Milik Daerah																		
			Jumlah Dokumen Hasil Optimalisasi Penggunaan, Pemanfaatan, Pemindahtanganan, Pemusnahan, dan Penghapusan Barang Milik Daerah				6 Dokumen	6 Dokumen	185.000.000,00	169.211.100,00	129.546.500,00	-55.453.500,00	Kab. Probolinggo, Semua Kecamatan, Semua Kel/Desa	SISA LEBIH PERHITUNGAN ANGGARAN TAHUN SEBELUMNYA	Memperkuat reformasi politik, hukum dan birokrasi, serta memperkuat pencegahan dan pemberantasan korupsi, narkoba, judi, dan penyeludupan.	PENGENDALIAN INFLASI DAERAH PENGENDALIAN INFLASI DAERAH			186.000.000,00	BADAN PENGELOLAAN PENDAPATAN, KEUANGAN DAN ASET DAERAH
4.	**5.02.04**	**PROGRAM PENGELOLAAN PENDAPATAN DAERAH**	**Prosentase Peningkatan Pendapatan Pajak Daerah Tahun Berjalan**				**-**	**1.4 %**	**2.475.207.500,00**	**3.282.456.000,00**	**2.652.533.500,00**	**3.636.792.500,00**							**6.112.000.000,00**	
	5.02.04.2.01	Kegiatan Pengelolaan Pendapatan Daerah	*Prosentase peningkatan Pendapatan Pajak Daerah Tahun Berjalan*				-	1.4 %	2.475.207.500,00	3.282.456.000,00	2.652.533.500,00	177.326.000,00			Memperkuat reformasi politik, hukum dan birokrasi, serta memperkuat pencegahan dan pemberantasan korupsi, narkoba, judi, dan penyeludupan.	PENGENDALIAN INFLASI DAERAH PENGENDALIAN INFLASI DAERAH	Meningkatnya Pengelolaan Pendapatan Pajak Daerah		6.112.000.000,00	BADAN PENGELOLAAN PENDAPATAN, KEUANGAN DAN ASET DAERAH
	5.02.04.2.01.0004	Penyediaan Sarana dan Prasarana Pengelolaan Pajak Daerah																		

NO	KODE	URUSAN / BIDANG URUSAN / PROGRAM / KEGIATAN / SUB KEGIATAN	INDIKATOR PROGRAM / KEGIATAN / SUB KEGIATAN	TARGET AKHIR PERIODE RENSTRA OPD	REALISASI CAPAIAN RENJA OPD TAHUN 2023	PRAKIRAAN CAPAIAN TARGET RENJA OPD TAHUN 2024	CAPAIAN KINERJA DAN KERANGKA PENDANAAN										KELOMPOK SASARAN	PRAKIRAAN MAJU RENCANA TAHUN 2026		PERANGKAT DAERAH PENANGGUNG JAWAB
							TARGET 2025		PAGU INDIKATIF (Rp)			Bertambah/Berkurang (10-12)	LOKASI	SUMBER DANA	PRIORITAS			TARGET	PAGU INDIKATIF (Rp)	
							SEBELUM	SESUDAH	RKPD 2025	APBD 2025	RKPD PERUBAHAN 2025				NASIONAL	DAERAH				
1	2	3	4	5	6	7	8	9	10	11	12	13	14	15	16	17	18	19	20	21
			Jumlah Sarana dan Prasarana Pengelolaan Pajak Daerah				13 Unit	13 Unit	350.000.000,00	554.850.000,00	507.722.000,00	157.722.000,00	Kab. Probolinggo, Semua Kecamatan, Semua Kel/Desa	PAJAK ROKOK SISA LEBIH PERHITUNGAN ANGGARAN TAHUN SEBELUMNYA DANA ALOKASI UMUM (DAU) PENDAPATAN BAGI HASIL PAJAK ROKOK	Memperkuat reformasi politik, hukum dan birokrasi, serta memperkuat pencegahan dan pemberantasan korupsi, narkoba, judi, dan penyeludupan.	PENGENDALIAN INFLASI DAERAH PENGENDALIAN INFLASI DAERAH			1.351.000.000,00	BADAN PENGELOLAAN PENDAPATAN, KEUANGAN DAN ASET DAERAH
	5.02.04.2.01.0006	Pengolahan, Pemeliharaan, dan Pelaporan Basis Data Pajak Daerah																		
			Jumlah Laporan Hasil Pengolahan, Pemeliharaan, dan Pelaporan Basis Data Pajak Daerah				503 Laporan	503 Laporan	402.500.500,00	390.100.000,00	183.104.700,00	-219.395.800,00	Kab. Probolinggo, Semua Kecamatan, Semua Kel/Desa	PAJAK ROKOK SISA LEBIH PERHITUNGAN ANGGARAN TAHUN SEBELUMNYA DANA ALOKASI UMUM (DAU) PENDAPATAN BAGI HASIL PAJAK ROKOK	Memperkuat reformasi politik, hukum dan birokrasi, serta memperkuat pencegahan dan pemberantasan korupsi, narkoba, judi, dan penyeludupan.	PENGENDALIAN INFLASI DAERAH PENGENDALIAN INFLASI DAERAH			403.000.000,00	BADAN PENGELOLAAN PENDAPATAN, KEUANGAN DAN ASET DAERAH
	5.02.04.2.01.0007	Penilaian Pajak Bumi dan Bangunan Perdesaan dan Perkotaan (PBBP2) serta Bea Perolehan Hak atas Tanah dan Bangunan (BPHTB)																		
			Jumlah Objek Pajak yang Disesuaikan NJOP nya				52 Obyek Pajak	52 Obyek Pajak	103.242.500,00	372.460.000,00	284.057.400,00	180.814.900,00	Kab. Probolinggo, Semua Kecamatan, Semua Kel/Desa	PAJAK ROKOK SISA LEBIH PERHITUNGAN ANGGARAN TAHUN SEBELUMNYA DANA ALOKASI UMUM (DAU) PENDAPATAN BAGI HASIL PAJAK ROKOK	Memperkuat reformasi politik, hukum dan birokrasi, serta memperkuat pencegahan dan pemberantasan korupsi, narkoba, judi, dan penyeludupan.	PENGENDALIAN INFLASI DAERAH PENGENDALIAN INFLASI DAERAH			400.000.000,00	BADAN PENGELOLAAN PENDAPATAN, KEUANGAN DAN ASET DAERAH
	5.02.04.2.01.0008	Penetapan Wajib Pajak Daerah																		
			Jumlah Dokumen Ketetapan Pajak Daerah				5000 Dokumen	5000 Dokumen	279.625.000,00	377.285.000,00	265.476.400,00	-14.148.600,00	Kab. Probolinggo, Semua Kecamatan, Semua Kel/Desa	PAJAK ROKOK SISA LEBIH PERHITUNGAN ANGGARAN TAHUN SEBELUMNYA DANA ALOKASI UMUM (DAU) PENDAPATAN BAGI HASIL PAJAK ROKOK	Memperkuat reformasi politik, hukum dan birokrasi, serta memperkuat pencegahan dan pemberantasan korupsi, narkoba, judi, dan penyeludupan.	PENGENDALIAN INFLASI DAERAH PENGENDALIAN INFLASI DAERAH			381.000.000,00	BADAN PENGELOLAAN PENDAPATAN, KEUANGAN DAN ASET DAERAH
	5.02.04.2.01.0009	Pelayanan dan Konsultasi Pajak Daerah																		
			Jumlah Layanan dan Konsultasi Pajak Daerah				12 Layanan	12 Layanan	35.000.000,00	590.000.000,00	429.384.000,00	394.384.000,00	Kab. Probolinggo, Semua Kecamatan, Semua Kel/Desa	PAJAK ROKOK SISA LEBIH PERHITUNGAN ANGGARAN TAHUN SEBELUMNYA OPSEN PAJAK KENDARAAN BERMOTOR (PKB) DANA ALOKASI UMUM (DAU) PENDAPATAN BAGI HASIL PAJAK ROKOK	Memperkuat reformasi politik, hukum dan birokrasi, serta memperkuat pencegahan dan pemberantasan korupsi, narkoba, judi, dan penyeludupan.	PENGENDALIAN INFLASI DAERAH PENGENDALIAN INFLASI DAERAH			2.036.000.000,00	BADAN PENGELOLAAN PENDAPATAN, KEUANGAN DAN ASET DAERAH
	5.02.04.2.01.0010	Penelitian dan Verifikasi Data Pelaporan Pajak Daerah																		
			Jumlah Data Pelaporan Pajak Daerah yang Telah Dilakukan Penelitian dan Verifikasi				5000 Dokumen	5000 Dokumen	100.000.000,00	84.150.000,00	73.050.000,00	-26.950.000,00	Kab. Probolinggo, Semua Kecamatan, Semua Kel/Desa	PAJAK ROKOK SISA LEBIH PERHITUNGAN ANGGARAN TAHUN SEBELUMNYA DANA ALOKASI UMUM (DAU) PENDAPATAN BAGI HASIL PAJAK ROKOK	Memperkuat reformasi politik, hukum dan birokrasi, serta memperkuat pencegahan dan pemberantasan korupsi, narkoba, judi, dan penyeludupan.	PENGENDALIAN INFLASI DAERAH PENGENDALIAN INFLASI DAERAH			101.000.000,00	BADAN PENGELOLAAN PENDAPATAN, KEUANGAN DAN ASET DAERAH
	5.02.04.2.01.0011	Penagihan Pajak Daerah																		
			Jumlah Dokumen Hasil Pelaksanaan Penagihan Pajak Daerah				102 Dokumen	102 Dokumen	1.104.839.500,00	683.370.000,00	727.190.000,00	-377.649.500,00	Kab. Probolinggo, Semua Kecamatan, Semua Kel/Desa	PAJAK ROKOK SISA LEBIH PERHITUNGAN ANGGARAN TAHUN SEBELUMNYA DANA ALOKASI UMUM (DAU) PENDAPATAN BAGI HASIL PAJAK ROKOK	Memperkuat reformasi politik, hukum dan birokrasi, serta memperkuat pencegahan dan pemberantasan korupsi, narkoba, judi, dan penyeludupan.	PENGENDALIAN INFLASI DAERAH PENGENDALIAN INFLASI DAERAH			1.200.000.000,00	BADAN PENGELOLAAN PENDAPATAN, KEUANGAN DAN ASET DAERAH
	5.02.04.2.01.0014	Pembinaan dan Pengawasan Pengelolaan Pajak Daerah dan Retribusi Daerah																		
			Jumlah Laporan Hasil Pembinaan dan Pengawasan Pengelolaan Retribusi Daerah				47 Laporan	47 Laporan	100.000.000,00	230.241.000,00	182.549.000,00	82.549.000,00	Kab. Probolinggo, Semua Kecamatan, Semua Kel/Desa	PAJAK ROKOK SISA LEBIH PERHITUNGAN ANGGARAN TAHUN SEBELUMNYA DANA ALOKASI UMUM (DAU) PENDAPATAN BAGI HASIL PAJAK ROKOK	Memperkuat reformasi politik, hukum dan birokrasi, serta memperkuat pencegahan dan pemberantasan korupsi, narkoba, judi, dan penyeludupan.	PENGENDALIAN INFLASI DAERAH PENGENDALIAN INFLASI DAERAH			240.000.000,00	BADAN PENGELOLAAN PENDAPATAN, KEUANGAN DAN ASET DAERAH
		BADAN KEPEGAWAIAN DAN PENGEMBANGAN SUMBER DAYA MANUSIA							**12.104.095.859,00**	**12.075.742.405,00**	**11.381.012.240,00**	**-723.083.619,00**							**12.000.000.036,00**	
	5	**UNSUR PENUNJANG URUSAN PEMERINTAHAN**							**12.104.095.859,00**	**12.075.742.405,00**	**11.381.012.240,00**	**-723.083.619,00**							**12.000.000.036,00**	
	5.03	**KEPEGAWAIAN**							**10.351.721.659,00**	**11.318.364.081,00**	**10.197.097.749,00**	**-154.623.910,00**							**10.954.820.533,00**	
1.	**5.03.01**	**PROGRAM PENUNJANG URUSAN PEMERINTAHAN DAERAH KABUPATEN/KOTA**	**Nilai Sistem Merit pada Aspek Perlindungan dan Pelayanan Nilai LHE AKIP PD**				**16v 5 Nilai Nilai**	**16v 5 Nilai Nilai**	**8.863.881.359,00**	**10.607.275.960,00**	**9.687.733.689,00**	**178.711.160,00**							**9.042.592.519,00**	
	5.03.01.2.01	Perencanaan, Penganggaran, dan Evaluasi Kinerja Perangkat Daerah	*Persentase dokumen perencanaan, penganggaran, dan evaluasi kinerja tersusun*				98 %	98 %	164.910.700,00	153.370.500,00	52.928.500,00	-111.982.200,00			-	PENINGKATAN TATA KELOLA PEMERINTAHAN DAERAH PENINGKATAN TATA KELOLA PEMERINTAHAN DAERAH	-		157.900.002,00	BADAN KEPEGAWAIAN DAN PENGEMBANGAN SUMBER DAYA MANUSIA
	5.03.01.2.01.0001	Penyusunan Dokumen Perencanaan Perangkat Daerah																		

NO	KODE	URUSAN / BIDANG URUSAN / PROGRAM / KEGIATAN / SUB KEGIATAN	INDIKATOR PROGRAM / KEGIATAN / SUB KEGIATAN	TARGET AKHIR PERIODE RENSTRA OPD	REALISASI CAPAIAN RENJA OPD TAHUN 2023	PRAKIRAAN CAPAIAN TARGET RENJA OPD TAHUN 2024	CAPAIAN KINERJA DAN KERANGKA PENDANAAN										KELOMPOK SASARAN	PRAKIRAAN MAJU RENCANA TAHUN 2026		PERANGKAT DAERAH PENANGGUNG JAWAB
							TARGET 2025		PAGU INDIKATIF (Rp)			Bertambah/Berkurang (10-12)	LOKASI	SUMBER DANA	PRIORITAS			TARGET	PAGU INDIKATIF (Rp)	
							SEBELUM	SESUDAH	RKPD 2025	APBD 2025	RKPD PERUBAHAN 2025				NASIONAL	DAERAH				
1	2	3	4	5	6	7	8	9	10	11	12	13	14	15	16	17	18	19	20	21
			Jumlah Dokumen Perencanaan Perangkat Daerah				12 Dokumen	12 Dokumen	85.000.000,00	45.000.000,00	36.928.500,00	-48.071.500,00	Kab. Probolinggo, Semua Kecamatan, Semua Kel/Desa	PENDAPATAN BAGI HASIL PAJAK ROKOK	-	PENINGKATAN TATA KELOLA PEMERINTAHAN DAERAH PENINGKATAN TATA KELOLA PEMERINTAHAN DAERAH			85.000.001,00	BADAN KEPEGAWAIAN DAN PENGEMBANGAN SUMBER DAYA MANUSIA
	5.03.01.2.01.0006	Koordinasi dan Penyusunan Laporan Capaian Kinerja dan Ikhtisar Realisasi Kinerja SKPD																		
			Jumlah Laporan Capaian Kinerja dan Ikhtisar Realisasi Kinerja SKPD dan Laporan Hasil Koordinasi Penyusunan Laporan Capaian Kinerja dan Ikhtisar Realisasi Kinerja SKPD				5 Laporan	5 Laporan	79.910.700,00	108.370.500,00	16.000.000,00	-63.910.700,00	Kab. Probolinggo, Semua Kecamatan, Semua Kel/Desa	PENDAPATAN BAGI HASIL PAJAK ROKOK	-	PENINGKATAN TATA KELOLA PEMERINTAHAN DAERAH PENINGKATAN TATA KELOLA PEMERINTAHAN DAERAH			72.900.001,00	BADAN KEPEGAWAIAN DAN PENGEMBANGAN SUMBER DAYA MANUSIA
	5.03.01.2.02	Administrasi Keuangan Perangkat Daerah	*Persentase dokumen administrasi keuangan tersusun*				98 %	98 %	6.003.242.373,00	7.536.001.780,00	7.511.434.780,00	1.508.192.407,00			-	PENINGKATAN TATA KELOLA PEMERINTAHAN DAERAH PENINGKATAN TATA KELOLA PEMERINTAHAN DAERAH	-		6.578.750.002,00	BADAN KEPEGAWAIAN DAN PENGEMBANGAN SUMBER DAYA MANUSIA
	5.03.01.2.02.0001	Penyediaan Gaji dan Tunjangan ASN																		
			Jumlah Orang yang Menerima Gaji dan Tunjangan ASN				648 Orang/ bulan	648 Orang/ bulan	5.945.492.973,00	7.488.252.380,00	7.470.185.380,00	1.524.692.407,00	Kab. Probolinggo, Semua Kecamatan, Semua Kel/Desa	DANA ALOKASI UMUM (DAU)	-	PENINGKATAN TATA KELOLA PEMERINTAHAN DAERAH PENINGKATAN TATA KELOLA PEMERINTAHAN DAERAH			6.521.000.001,00	BADAN KEPEGAWAIAN DAN PENGEMBANGAN SUMBER DAYA MANUSIA
	5.03.01.2.02.0007	Koordinasi dan Penyusunan Laporan Keuangan Bulanan/ Triwulanan/ Semesteran SKPD																		
			Jumlah Laporan Keuangan Bulanan/ Triwulanan/ Semesteran SKPD dan Laporan Koordinasi Penyusunan Laporan Keuangan Bulanan/Triwulanan/Semesteran SKPD				4 Laporan	17 Laporan	57.749.400,00	47.749.400,00	41.249.400,00	-16.500.000,00	Kab. Probolinggo, Semua Kecamatan, Semua Kel/Desa	PENDAPATAN BAGI HASIL PAJAK ROKOK	-	PENINGKATAN TATA KELOLA PEMERINTAHAN DAERAH PENINGKATAN TATA KELOLA PEMERINTAHAN DAERAH			57.750.001,00	BADAN KEPEGAWAIAN DAN PENGEMBANGAN SUMBER DAYA MANUSIA
	5.03.01.2.03	Administrasi Barang Milik Daerah pada Perangkat Daerah	*Persentase barang milik daerah perangkat daerah terkelola*				98 %	98 %	6.426.000,00	6.426.000,00	6.426.000,00	0,00			-	PENINGKATAN TATA KELOLA PEMERINTAHAN DAERAH PENINGKATAN TATA KELOLA PEMERINTAHAN DAERAH	-		4.200.001,00	BADAN KEPEGAWAIAN DAN PENGEMBANGAN SUMBER DAYA MANUSIA
	5.03.01.2.03.0006	Penatausahaan Barang Milik Daerah pada SKPD																		
			Jumlah Laporan Penatausahaan Barang Milik Daerah pada SKPD				2 Laporan	2 Laporan	6.426.000,00	6.426.000,00	6.426.000,00	0,00	Kab. Probolinggo, Semua Kecamatan, Semua Kel/Desa	PENDAPATAN BAGI HASIL PAJAK ROKOK	-	PENINGKATAN TATA KELOLA PEMERINTAHAN DAERAH PENINGKATAN TATA KELOLA PEMERINTAHAN DAERAH			4.200.001,00	BADAN KEPEGAWAIAN DAN PENGEMBANGAN SUMBER DAYA MANUSIA
	5.03.01.2.05	Administrasi Kepegawaian Perangkat Daerah	*Persentase Administrasi Kepegawaian Perangkat Daerah Terlaksana*				98 %	98 %	50.000.000,00	25.000.000,00	25.000.000,00	-25.000.000,00			-	PENINGKATAN TATA KELOLA PEMERINTAHAN DAERAH PENINGKATAN TATA KELOLA PEMERINTAHAN DAERAH	-		52.500.001,00	BADAN KEPEGAWAIAN DAN PENGEMBANGAN SUMBER DAYA MANUSIA
	5.03.01.2.05.0009	Pendidikan dan Pelatihan Pegawai Berdasarkan Tugas dan Fungsi																		
			Jumlah Pegawai Berdasarkan Tugas dan Fungsi yang Mengikuti Pendidikan dan Pelatihan				10 Orang	4 Orang	50.000.000,00	25.000.000,00	25.000.000,00	-25.000.000,00	Kab. Probolinggo, Semua Kecamatan, Semua Kel/Desa	PENDAPATAN BAGI HASIL PAJAK ROKOK	-	PENINGKATAN TATA KELOLA PEMERINTAHAN DAERAH PENINGKATAN TATA KELOLA PEMERINTAHAN DAERAH			52.500.001,00	BADAN KEPEGAWAIAN DAN PENGEMBANGAN SUMBER DAYA MANUSIA
	5.03.01.2.06	Administrasi Umum Perangkat Daerah	*Persentase administrasi umum perangkat daerah terlaksana*				98 %	98 %	658.806.400,00	791.375.925,00	588.253.233,00	-70.553.167,00			-	PENINGKATAN TATA KELOLA PEMERINTAHAN DAERAH PENINGKATAN TATA KELOLA PEMERINTAHAN DAERAH	-		577.516.505,00	BADAN KEPEGAWAIAN DAN PENGEMBANGAN SUMBER DAYA MANUSIA
	5.03.01.2.06.0002	Penyediaan Peralatan dan Perlengkapan Kantor																		
			Jumlah Paket Peralatan dan Perlengkapan Kantor yang Disediakan				10 Paket	7 Paket	135.298.150,00	157.551.999,00	140.884.670,00	5.586.520,00	Kab. Probolinggo, Semua Kecamatan, Semua Kel/Desa	SISA LEBIH PERHITUNGAN ANGGARAN TAHUN SEBELUMNYA PENDAPATAN BAGI HASIL PAJAK ROKOK	-	PENINGKATAN TATA KELOLA PEMERINTAHAN DAERAH PENINGKATAN TATA KELOLA PEMERINTAHAN DAERAH			126.036.501,00	BADAN KEPEGAWAIAN DAN PENGEMBANGAN SUMBER DAYA MANUSIA
	5.03.01.2.06.0004	Penyediaan Bahan Logistik Kantor																		
			Jumlah Paket Bahan Logistik Kantor yang Disediakan				10 Paket	1 Paket	67.844.100,00	47.844.100,00	47.844.100,00	-20.000.000,00	Kab. Probolinggo, Semua Kecamatan, Semua Kel/Desa	PENDAPATAN BAGI HASIL PAJAK ROKOK	-	PENINGKATAN TATA KELOLA PEMERINTAHAN DAERAH PENINGKATAN TATA KELOLA PEMERINTAHAN DAERAH			31.800.001,00	BADAN KEPEGAWAIAN DAN PENGEMBANGAN SUMBER DAYA MANUSIA
	5.03.01.2.06.0005	Penyediaan Barang Cetakan dan Penggandaan																		
			Jumlah Paket Barang Cetakan dan Penggandaan yang Disediakan				3 Paket	1 Paket	165.965.000,00	50.000.000,00	14.245.000,00	-151.720.000,00	Kab. Probolinggo, Semua Kecamatan, Semua Kel/Desa	PENDAPATAN BAGI HASIL PAJAK ROKOK	-	PENINGKATAN TATA KELOLA PEMERINTAHAN DAERAH PENINGKATAN TATA KELOLA PEMERINTAHAN DAERAH			181.930.001,00	BADAN KEPEGAWAIAN DAN PENGEMBANGAN SUMBER DAYA MANUSIA
	5.03.01.2.06.0009	Penyelenggaraan Rapat Koordinasi dan Konsultasi SKPD																		

NO	KODE	URUSAN / BIDANG URUSAN / PROGRAM / KEGIATAN / SUB KEGIATAN	INDIKATOR PROGRAM / KEGIATAN / SUB KEGIATAN	TARGET AKHIR PERIODE RENSTRA OPD	REALISASI CAPAIAN RENJA OPD TAHUN 2023	PRAKIRAAN CAPAIAN TARGET RENJA OPD TAHUN 2024	CAPAIAN KINERJA DAN KERANGKA PENDANAAN										KELOMPOK SASARAN	PRAKIRAAN MAJU RENCANA TAHUN 2026		PERANGKAT DAERAH PENANGGUNG JAWAB
							TARGET 2025		PAGU INDIKATIF (Rp)			Bertambah/Berkurang (10-12)	LOKASI	SUMBER DANA	PRIORITAS			TARGET	PAGU INDIKATIF (Rp)	
							SEBELUM	SESUDAH	RKPD 2025	APBD 2025	RKPD PERUBAHAN 2025				NASIONAL	DAERAH				
1	2	3	4	5	6	7	8	9	10	11	12	13	14	15	16	17	18	19	20	21
			Jumlah Laporan Penyelenggaraan Rapat Koordinasi dan Konsultasi SKPD				12 Laporan	12 Laporan	254.700.000,00	511.480.676,00	360.780.313,00	106.080.313,00	Kab. Probolinggo, Semua Kecamatan, Semua Kel/Desa	SISA LEBIH PERHITUNGAN ANGGARAN TAHUN SEBELUMNYA DANA ALOKASI UMUM (DAU) PENDAPATAN BAGI HASIL PAJAK ROKOK	-	PENINGKATAN TATA KELOLA PEMERINTAHAN DAERAH PENINGKATAN TATA KELOLA PEMERINTAHAN DAERAH			201.000.001,00	BADAN KEPEGAWAIAN DAN PENGEMBANGAN SUMBER DAYA MANUSIA
	5.03.01.2.06.0010	Penatausahaan Arsip Dinamis pada SKPD																		
			Jumlah Dokumen Penatausahaan Arsip Dinamis pada SKPD				4 Dokumen	4 Dokumen	34.999.150,00	24.499.150,00	24.499.150,00	-10.500.000,00	Kab. Probolinggo, Semua Kecamatan, Semua Kel/Desa	PENDAPATAN BAGI HASIL PAJAK ROKOK	-	PENINGKATAN TATA KELOLA PEMERINTAHAN DAERAH PENINGKATAN TATA KELOLA PEMERINTAHAN DAERAH			36.750.001,00	BADAN KEPEGAWAIAN DAN PENGEMBANGAN SUMBER DAYA MANUSIA
	5.03.01.2.07	Pengadaan Barang Milik Daerah Penunjang Urusan Pemerintah Daerah	*Persentase Barang Milik Daerah Penunjang Urusan Pemerintah Daerah yang Diadakan*				98 %	98 %	694.704.000,00	924.870.579,00	443.550.000,00	-251.154.000,00			-	PENINGKATAN TATA KELOLA PEMERINTAHAN DAERAH PENINGKATAN TATA KELOLA PEMERINTAHAN DAERAH	-		411.396.003,00	BADAN KEPEGAWAIAN DAN PENGEMBANGAN SUMBER DAYA MANUSIA
	5.03.01.2.07.0005	Pengadaan Mebel																		
			Jumlah Paket Mebel yang Disediakan				3 Unit	3 Unit	176.774.000,00	0,00	0,00	-176.774.000,00	Kab. Probolinggo, Semua Kecamatan, Semua Kel/Desa	DANA ALOKASI UMUM (DAU)	-	PENINGKATAN TATA KELOLA PEMERINTAHAN DAERAH PENINGKATAN TATA KELOLA PEMERINTAHAN DAERAH			92.396.001,00	BADAN KEPEGAWAIAN DAN PENGEMBANGAN SUMBER DAYA MANUSIA
	5.03.01.2.07.0006	Pengadaan Peralatan dan Mesin Lainnya																		
			Jumlah Unit Peralatan dan Mesin Lainnya yang Disediakan				21 Unit	1 Unit	517.930.000,00	819.870.579,00	338.550.000,00	-179.380.000,00	Kab. Probolinggo, Semua Kecamatan, Semua Kel/Desa	DANA ALOKASI UMUM (DAU) PENDAPATAN BAGI HASIL PAJAK ROKOK	-	PENINGKATAN TATA KELOLA PEMERINTAHAN DAERAH PENINGKATAN TATA KELOLA PEMERINTAHAN DAERAH			274.000.001,00	BADAN KEPEGAWAIAN DAN PENGEMBANGAN SUMBER DAYA MANUSIA
	5.03.01.2.07.0008	Pengadaan Aset Tak Berwujud																		
			Jumlah Unit Aset Tak Berwujud yang Disediakan				1 Unit	1 Unit	0,00	105.000.000,00	105.000.000,00	105.000.000,00	Kab. Probolinggo, Semua Kecamatan, Semua Kel/Desa	PENDAPATAN BAGI HASIL PAJAK ROKOK	-	PENINGKATAN TATA KELOLA PEMERINTAHAN DAERAH PENINGKATAN TATA KELOLA PEMERINTAHAN DAERAH			45.000.001,00	BADAN KEPEGAWAIAN DAN PENGEMBANGAN SUMBER DAYA MANUSIA
	5.03.01.2.08	Penyediaan Jasa Penunjang Urusan Pemerintahan Daerah	*Persentase barang milik daerah penunjang urusan pemerintahan daerah*				98 %	98 %	679.421.886,00	676.701.176,00	666.701.176,00	-12.720.710,00			-	PENINGKATAN TATA KELOLA PEMERINTAHAN DAERAH PENINGKATAN TATA KELOLA PEMERINTAHAN DAERAH	-		683.960.002,00	BADAN KEPEGAWAIAN DAN PENGEMBANGAN SUMBER DAYA MANUSIA
	5.03.01.2.08.0002	Penyediaan Jasa Komunikasi, Sumber Daya Air dan Listrik																		
			Jumlah Laporan Penyediaan Jasa Komunikasi, Sumber Daya Air dan Listrik yang Disediakan				12 Laporan	12 Laporan	163.721.440,00	157.500.000,00	157.500.000,00	-6.221.440,00	Kab. Probolinggo, Semua Kecamatan, Semua Kel/Desa	PENDAPATAN ASLI DAERAH (PAD)	-	PENINGKATAN TATA KELOLA PEMERINTAHAN DAERAH PENINGKATAN TATA KELOLA PEMERINTAHAN DAERAH			120.000.001,00	BADAN KEPEGAWAIAN DAN PENGEMBANGAN SUMBER DAYA MANUSIA
	5.03.01.2.08.0004	Penyediaan Jasa Pelayanan Umum Kantor																		
			Jumlah Laporan Penyediaan Jasa Pelayanan Umum Kantor yang Disediakan				12 Laporan	12 Laporan	515.700.446,00	519.201.176,00	509.201.176,00	-6.499.270,00	Kab. Probolinggo, Semua Kecamatan, Semua Kel/Desa	SISA LEBIH PERHITUNGAN ANGGARAN TAHUN SEBELUMNYA DANA BAGI HASIL (DBH) PENDAPATAN BAGI HASIL PAJAK ROKOK	-	PENINGKATAN TATA KELOLA PEMERINTAHAN DAERAH PENINGKATAN TATA KELOLA PEMERINTAHAN DAERAH			563.960.001,00	BADAN KEPEGAWAIAN DAN PENGEMBANGAN SUMBER DAYA MANUSIA
	5.03.01.2.09	Pemeliharaan Barang Milik Daerah Penunjang Urusan Pemerintahan Daerah	*Persentase barang milik daerah penunjang urusan pemerintahan daerah terpelihara*				98 %	98 %	606.370.000,00	493.530.000,00	393.440.000,00	-212.930.000,00			-	PENINGKATAN TATA KELOLA PEMERINTAHAN DAERAH PENINGKATAN TATA KELOLA PEMERINTAHAN DAERAH	-		576.370.003,00	BADAN KEPEGAWAIAN DAN PENGEMBANGAN SUMBER DAYA MANUSIA
	5.03.01.2.09.0001	Penyediaan Jasa Pemeliharaan, Biaya Pemeliharaan, dan Pajak Kendaraan Perorangan Dinas atau Kendaraan Dinas Jabatan																		
			Jumlah Kendaraan Perorangan Dinas atau Kendaraan Dinas Jabatan yang Dipelihara dan dibayarkan Pajaknya				24 Unit	6 Unit	270.885.000,00	236.445.000,00	236.445.000,00	-34.440.000,00	Kab. Probolinggo, Semua Kecamatan, Semua Kel/Desa	PENDAPATAN BAGI HASIL PAJAK ROKOK	-	PENINGKATAN TATA KELOLA PEMERINTAHAN DAERAH PENINGKATAN TATA KELOLA PEMERINTAHAN DAERAH			302.740.001,00	BADAN KEPEGAWAIAN DAN PENGEMBANGAN SUMBER DAYA MANUSIA
	5.03.01.2.09.0006	Pemeliharaan Peralatan dan Mesin Lainnya																		
			Jumlah Peralatan dan Mesin Lainnya yang Dipelihara				28 Unit	85 Unit	57.570.000,00	57.570.000,00	57.570.000,00	0,00	Kab. Probolinggo, Semua Kecamatan, Semua Kel/Desa	PENDAPATAN BAGI HASIL PAJAK ROKOK	-	PENINGKATAN TATA KELOLA PEMERINTAHAN DAERAH PENINGKATAN TATA KELOLA PEMERINTAHAN DAERAH			57.570.001,00	BADAN KEPEGAWAIAN DAN PENGEMBANGAN SUMBER DAYA MANUSIA
	5.03.01.2.09.0010	Pemeliharaan/Rehabilitasi Sarana dan Prasarana Gedung Kantor atau Bangunan Lainnya																		
			Jumlah Sarana dan Prasarana Gedung Kantor atau Bangunan Lainnya yang Dipelihara/Direhabilitasi				2 Unit	2 Unit	277.915.000,00	199.515.000,00	99.425.000,00	-178.490.000,00	Kab. Probolinggo, Semua Kecamatan, Semua Kel/Desa	PENDAPATAN BAGI HASIL PAJAK ROKOK	-	PENINGKATAN TATA KELOLA PEMERINTAHAN DAERAH PENINGKATAN TATA KELOLA PEMERINTAHAN DAERAH			216.060.001,00	BADAN KEPEGAWAIAN DAN PENGEMBANGAN SUMBER DAYA MANUSIA

NO	KODE	URUSAN / BIDANG URUSAN / PROGRAM / KEGIATAN / SUB KEGIATAN	INDIKATOR PROGRAM / KEGIATAN / SUB KEGIATAN	TARGET AKHIR PERIODE RENSTRA OPD	REALISASI CAPAIAN RENJA OPD TAHUN 2023	PRAKIRAAN CAPAIAN TARGET RENJA OPD TAHUN 2024	CAPAIAN KINERJA DAN KERANGKA PENDANAAN										KELOMPOK SASARAN	PRAKIRAAN MAJU RENCANA TAHUN 2026		PERANGKAT DAERAH PENANGGUNG JAWAB
							TARGET 2025		PAGU INDIKATIF (Rp)			Bertambah/Berkurang (10-12)	LOKASI	SUMBER DANA	PRIORITAS			TARGET	PAGU INDIKATIF (Rp)	
							SEBELUM	SESUDAH	RKPD 2025	APBD 2025	RKPD PERUBAHAN 2025				NASIONAL	DAERAH				
1	2	3	4	5	6	7	8	9	10	11	12	13	14	15	16	17	18	19	20	21
2.	**5.03.02**	**PROGRAM KEPEGAWAIAN DAERAH**	**Persentase ASN dengan kriteria kinerja baik Nilai Sistem Merit pada Aspek Sistem Informasi Nilai Sistem Merit pada Aspek Promosi dan Mutasi Nilai Sistem Merit pada Aspek Penggajian, Penghargaan dan Disiplin Nilai Sistem Merit pada Aspek Pengadaan Kepegawaian Nilai Sistem Merit pada Aspek Manajemen Kinerja Nilai Sistem Merit pada Aspek Pengembangan Karir**				**22 37,5 40 35 72,5 95 0 Nilai Nilai Nilai Nilai Nilai Nilai %**	**0 22 35 37,5 40 72,5 95 % Nilai Nilai Nilai Nilai Nilai Nilai**	**1.487.840.300,00**	**711.088.121,00**	**509.364.060,00**	**424.387.714,00**						**1.912.228.014,00**	
	5.03.02.2.01	Pengadaan, Pemberhentian dan Informasi Kepegawaian ASN	*Persentase Dokumen Laporan Informasi Kepegawaian ASN yang tersusun tepat waktu . Persentase kebutuhan ASN sesuai Peta Jabatan terpenuhi Persentase pemberhentian BUP selesai tepat waktu*				98 %	98 %	432.658.000,00	168.900.900,00	123.742.950,00	-308.915.050,00			-	PENINGKATAN TATA KELOLA PEMERINTAHAN DAERAH PENINGKATAN TATA KELOLA PEMERINTAHAN DAERAH	-		639.478.006,00	BADAN KEPEGAWAIAN DAN PENGEMBANGAN SUMBER DAYA MANUSIA
	5.03.02.2.01.0002	Penyusunan Rencana Kebutuhan, Jenis dan Jumlah Jabatan untuk Pelaksanaan Pengadaan ASN																		
			Jumlah Dokumen Hasil Penyusunan Rencana Kebutuhan, Jenis dan Jumlah Jabatan untuk Pelaksanaan Pengadaan ASN				2 Dokumen	2 Dokumen	9.000.000,00	3.800.000,00	2.400.000,00	-6.600.000,00	Kab. Probolinggo, Semua Kecamatan, Semua Kel/Desa	PENDAPATAN BAGI HASIL PAJAK ROKOK	-	PENINGKATAN TATA KELOLA PEMERINTAHAN DAERAH PENINGKATAN TATA KELOLA PEMERINTAHAN DAERAH			52.500.001,00	BADAN KEPEGAWAIAN DAN PENGEMBANGAN SUMBER DAYA MANUSIA
	5.03.02.2.01.0003	Koordinasi dan Fasilitasi Pengadaan PNS dan PPPK																		
			Jumlah Dokumen Kegiatan Koordinasi dan Fasilitasi Pengadaan PNS dan PPPK				2 Dokumen	2 Dokumen	229.658.000,00	68.283.500,00	64.542.950,00	-165.115.050,00	Kab. Probolinggo, Semua Kecamatan, Semua Kel/Desa	SISA LEBIH PERHITUNGAN ANGGARAN TAHUN SEBELUMNYA	-	PENINGKATAN TATA KELOLA PEMERINTAHAN DAERAH PENINGKATAN TATA KELOLA PEMERINTAHAN DAERAH			309.478.001,00	BADAN KEPEGAWAIAN DAN PENGEMBANGAN SUMBER DAYA MANUSIA
	5.03.02.2.01.0006	Koordinasi Pelaksanaan Administrasi Pemberhentian																		
			Jumlah Dokumen Hasil kegiatan Koordinasi Pelaksanaan Administrasi Pemberhentian				2 Dokumen	2 Dokumen	30.000.000,00	27.349.000,00	17.700.000,00	-12.300.000,00	Kab. Probolinggo, Semua Kecamatan, Semua Kel/Desa	PENDAPATAN BAGI HASIL PAJAK ROKOK	-	PENINGKATAN TATA KELOLA PEMERINTAHAN DAERAH PENINGKATAN TATA KELOLA PEMERINTAHAN DAERAH			39.375.001,00	BADAN KEPEGAWAIAN DAN PENGEMBANGAN SUMBER DAYA MANUSIA
	5.03.02.2.01.0008	Fasilitasi Lembaga Profesi ASN																		
			Jumlah Lembaga Profesi ASN yang Difasilitasi				1 Lembaga	6 Lembaga	5.000.000,00	3.000.000,00	1.500.000,00	-3.500.000,00	Kab. Probolinggo, Semua Kecamatan, Semua Kel/Desa	PENDAPATAN BAGI HASIL PAJAK ROKOK	-	PENINGKATAN TATA KELOLA PEMERINTAHAN DAERAH PENINGKATAN TATA KELOLA PEMERINTAHAN DAERAH			13.125.001,00	BADAN KEPEGAWAIAN DAN PENGEMBANGAN SUMBER DAYA MANUSIA
	5.03.02.2.01.0010	Pengelolaan Sistem Informasi Kepegawaian																		
			Jumlah Dokumen Hasil Pengelolaan Sistem Informasi Kepegawaian				2 Dokumen	2 Dokumen	90.000.000,00	40.000.000,00	31.000.000,00	-59.000.000,00	Kab. Probolinggo, Semua Kecamatan, Semua Kel/Desa	PENDAPATAN BAGI HASIL PAJAK ROKOK	-	PENINGKATAN TATA KELOLA PEMERINTAHAN DAERAH PENINGKATAN TATA KELOLA PEMERINTAHAN DAERAH			150.000.001,00	BADAN KEPEGAWAIAN DAN PENGEMBANGAN SUMBER DAYA MANUSIA
	5.03.02.2.01.0011	Pengelolaan Data Kepegawaian																		
			Jumlah Dokumen Hasil Pengelolaan Data Kepegawaian				12 Dokumen	12 Dokumen	69.000.000,00	26.468.400,00	6.600.000,00	-62.400.000,00	Kab. Probolinggo, Semua Kecamatan, Semua Kel/Desa	PENDAPATAN BAGI HASIL PAJAK ROKOK	-	PENINGKATAN TATA KELOLA PEMERINTAHAN DAERAH PENINGKATAN TATA KELOLA PEMERINTAHAN DAERAH			75.000.001,00	BADAN KEPEGAWAIAN DAN PENGEMBANGAN SUMBER DAYA MANUSIA
	5.03.02.2.02	Mutasi dan Promosi ASN	*Persentase kesesuaian Pengangkatan ASN dalam jabatan*				95 %	95 %	755.909.300,00	423.750.421,00	295.422.710,00	-460.486.590,00			-	PENINGKATAN TATA KELOLA PEMERINTAHAN DAERAH PENINGKATAN TATA KELOLA PEMERINTAHAN DAERAH	-		776.250.003,00	BADAN KEPEGAWAIAN DAN PENGEMBANGAN SUMBER DAYA MANUSIA
	5.03.02.2.02.0001	Pengelolaan Mutasi ASN																		
			Jumlah Dokumen Hasil Pelaksanaan Mutasi Jabatan Pimpinan Tinggi, Jabatan Administrasi, Jabatan Pelaksana dan Mutasi ASN antar Daerah				21 Dokumen	4 Dokumen	172.930.800,00	111.738.000,00	81.914.000,00	-91.016.800,00	Kab. Probolinggo, Semua Kecamatan, Semua Kel/Desa	SISA LEBIH PERHITUNGAN ANGGARAN TAHUN SEBELUMNYA	-	PENINGKATAN TATA KELOLA PEMERINTAHAN DAERAH PENINGKATAN TATA KELOLA PEMERINTAHAN DAERAH			223.125.001,00	BADAN KEPEGAWAIAN DAN PENGEMBANGAN SUMBER DAYA MANUSIA
	5.03.02.2.02.0002	Pengelolaan Kenaikan Pangkat ASN																		
			Jumlah Pengelolaan Kenaikan Pangkat ASN				14 Dokumen	14 Dokumen	94.961.000,00	44.708.500,00	34.651.750,00	-60.309.250,00	Kab. Probolinggo, Semua Kecamatan, Semua Kel/Desa	SISA LEBIH PERHITUNGAN ANGGARAN TAHUN SEBELUMNYA	-	PENINGKATAN TATA KELOLA PEMERINTAHAN DAERAH PENINGKATAN TATA KELOLA PEMERINTAHAN DAERAH			118.125.001,00	BADAN KEPEGAWAIAN DAN PENGEMBANGAN SUMBER DAYA MANUSIA
	5.03.02.2.02.0003	Pengelolaan Promosi ASN																		
			Jumlah Dokumen Hasil Pengelolaan Promosi ASN				4 Dokumen	3 Dokumen	488.017.500,00	267.303.921,00	178.856.960,00	-309.160.540,00	Kab. Probolinggo, Semua Kecamatan, Semua Kel/Desa	DANA ALOKASI UMUM (DAU) PENDAPATAN BAGI HASIL PAJAK ROKOK	-	PENINGKATAN TATA KELOLA PEMERINTAHAN DAERAH PENINGKATAN TATA KELOLA PEMERINTAHAN DAERAH			435.000.001,00	BADAN KEPEGAWAIAN DAN PENGEMBANGAN SUMBER DAYA MANUSIA

NO	KODE	URUSAN / BIDANG URUSAN / PROGRAM / KEGIATAN / SUB KEGIATAN	INDIKATOR PROGRAM / KEGIATAN / SUB KEGIATAN	TARGET AKHIR PERIODE RENSTRA OPD	REALISASI CAPAIAN RENJA OPD TAHUN 2023	PRAKIRAAN CAPAIAN TARGET RENJA OPD TAHUN 2024	CAPAIAN KINERJA DAN KERANGKA PENDANAAN										KELOMPOK SASARAN	PRAKIRAAN MAJU RENCANA TAHUN 2026		PERANGKAT DAERAH PENANGGUNG JAWAB
							TARGET 2025		PAGU INDIKATIF (Rp)			Bertambah/Berkurang (10-12)	LOKASI	SUMBER DANA	PRIORITAS			TARGET	PAGU INDIKATIF (Rp)	
							SEBELUM	SESUDAH	RKPD 2025	APBD 2025	RKPD PERUBAHAN 2025				NASIONAL	DAERAH				
1	2	3	4	5	6	7	8	9	10	11	12	13	14	15	16	17	18	19	20	21
	5.03.02.2.04	Penilaian dan Evaluasi Kinerja Aparatur	*Persentase ASN yang berkinerja minimal baik*				90 %	90 %	299.273.000,00	118.436.800,00	90.198.400,00	-209.074.600,00			-	PENINGKATAN TATA KELOLA PEMERINTAHAN DAERAH PENINGKATAN TATA KELOLA PEMERINTAHAN DAERAH	-		496.500.005,00	BADAN KEPEGAWAIAN DAN PENGEMBANGAN SUMBER DAYA MANUSIA
	5.03.02.2.04.0001	Penyusunan Kebijakan Penilaian dan Evaluasi Kinerja Aparatur																		
			Jumlah Dokumen Hasil Penyusunan Kebijakan Penilaian dan Evaluasi Kinerja Aparatur				4 Dokumen	1 Dokumen	10.000.000,00	15.000.000,00	15.000.000,00	5.000.000,00	Kab. Probolinggo, Semua Kecamatan, Semua Kel/Desa	SISA LEBIH PERHITUNGAN ANGGARAN TAHUN SEBELUMNYA	-	PENINGKATAN TATA KELOLA PEMERINTAHAN DAERAH PENINGKATAN TATA KELOLA PEMERINTAHAN DAERAH			107.750.001,00	BADAN KEPEGAWAIAN DAN PENGEMBANGAN SUMBER DAYA MANUSIA
	5.03.02.2.04.0002	Pelaksanaan Penilaian dan Evaluasi Kinerja Aparatur																		
			Jumlah Dokumen Hasil Pelaksanaan Penilaian dan Evaluasi Kinerja Aparatur				14 Dokumen	6 Dokumen	78.240.000,00	28.240.000,00	3.900.000,00	-74.340.000,00	Kab. Probolinggo, Semua Kecamatan, Semua Kel/Desa	PENDAPATAN BAGI HASIL PAJAK ROKOK	-	PENINGKATAN TATA KELOLA PEMERINTAHAN DAERAH PENINGKATAN TATA KELOLA PEMERINTAHAN DAERAH			107.750.001,00	BADAN KEPEGAWAIAN DAN PENGEMBANGAN SUMBER DAYA MANUSIA
	5.03.02.2.04.0003	Evaluasi Hasil Penilaian dan Evaluasi Kinerja Aparatur																		
			Jumlah Dokumen Hasil Evaluasi Hasil Penilaian dan Evaluasi Kinerja Aparatur				6 Laporan	10 Laporan	37.783.000,00	30.960.000,00	30.960.000,00	-6.823.000,00	Kab. Probolinggo, Semua Kecamatan, Semua Kel/Desa	PENDAPATAN BAGI HASIL PAJAK ROKOK	-	PENINGKATAN TATA KELOLA PEMERINTAHAN DAERAH PENINGKATAN TATA KELOLA PEMERINTAHAN DAERAH			107.750.001,00	BADAN KEPEGAWAIAN DAN PENGEMBANGAN SUMBER DAYA MANUSIA
	5.03.02.2.04.0004	Pengelolaan Pemberian Penghargaan bagi Pegawai																		
			Jumlah ASN yang Diberikan Penghargaan				510 Orang	657 Orang	115.500.000,00	1.370.800,00	0,00	-115.500.000,00	Kab. Probolinggo, Semua Kecamatan, Semua Kel/Desa	SISA LEBIH PERHITUNGAN ANGGARAN TAHUN SEBELUMNYA PENDAPATAN BAGI HASIL PAJAK ROKOK	-	PENINGKATAN TATA KELOLA PEMERINTAHAN DAERAH PENINGKATAN TATA KELOLA PEMERINTAHAN DAERAH			115.500.001,00	BADAN KEPEGAWAIAN DAN PENGEMBANGAN SUMBER DAYA MANUSIA
	5.03.02.2.04.0008	Pengelolaan Penyelesaian Pelanggaran Disiplin ASN																		
			Jumlah Laporan Hasil Pengelolaan Penyelesaian Pelanggaran Disiplin ASN				5 Laporan	3 Laporan	57.750.000,00	42.866.000,00	40.338.400,00	-17.411.600,00	Kab. Probolinggo, Semua Kecamatan, Semua Kel/Desa	PENDAPATAN BAGI HASIL PAJAK ROKOK	-	PENINGKATAN TATA KELOLA PEMERINTAHAN DAERAH PENINGKATAN TATA KELOLA PEMERINTAHAN DAERAH			57.750.001,00	BADAN KEPEGAWAIAN DAN PENGEMBANGAN SUMBER DAYA MANUSIA
	5.04	**PENDIDIKAN DAN PELATIHAN**							**1.752.374.200,00**	**757.378.324,00**	**1.183.914.491,00**	**-568.459.709,00**							**1.045.179.503,00**	
1.	**5.04.02**	**PROGRAM PENGEMBANGAN SUMBER DAYA MANUSIA**	**Nilai Sistem Merit Sub pada Aspek Pelaksanaan Peningkatan Kompetensi melalui coaching dan mentoring** **Nilai Sistem Merit pada Sub Aspek Pelaksanaan peningkatan kompetensi melalui praktik kerja dan pertukaran pegawai**				**5** **7,5 Nilai Nilai**	**5** **7,5 Nilai Nilai**	**1.752.374.200,00**	**757.378.324,00**	**1.183.914.491,00**	**-707.194.697,00**							**1.045.179.503,00**	
	5.04.02.2.01	Pengembangan Kompetensi Teknis	*Persentase ASN yang telah mengikuti pengembangan kompetensi teknis sesuai jabatannya*				90 %	90 %	183.679.000,00	70.000.000,00	98.000.000,00	-85.679.000,00			-	PENINGKATAN TATA KELOLA PEMERINTAHAN DAERAH PENINGKATAN TATA KELOLA PEMERINTAHAN DAERAH	-		100.000.001,00	BADAN KEPEGAWAIAN DAN PENGEMBANGAN SUMBER DAYA MANUSIA
	5.04.02.2.01.0003	Penyelenggaraan Pengembangan Kompetensi Teknis Umum, Inti, dan Pilihan bagi Jabatan Administrasi Penyelenggara Urusan Pemerintahan Konkuren, Perangkat Daerah Penunjang, dan Urusan Pemerintahan Umum																		
			Jumlah ASN yang Mengikuti Pengembangan Kompetensi				43 Orang	8 Orang	183.679.000,00	70.000.000,00	98.000.000,00	-85.679.000,00	Kab. Probolinggo, Semua Kecamatan, Semua Kel/Desa	SISA LEBIH PERHITUNGAN ANGGARAN TAHUN SEBELUMNYA PENDAPATAN BAGI HASIL PAJAK ROKOK	-	PENINGKATAN TATA KELOLA PEMERINTAHAN DAERAH PENINGKATAN TATA KELOLA PEMERINTAHAN DAERAH			100.000.001,00	BADAN KEPEGAWAIAN DAN PENGEMBANGAN SUMBER DAYA MANUSIA
	5.04.02.2.02	Sertifikasi, Kelembagaan, Pengembangan Kompetensi Manajerial dan Fungsional	*Persentase ASN yang telah mengikuti pengembangan kompetensi fungsional sesuai jabatannya* *Persentase ASN yang telah mengikuti pengembangan kompetensi manajerial sesuai jabatannya*				95 %	95 %	1.568.695.200,00	687.378.324,00	1.085.914.491,00	-482.780.709,00			-	PENINGKATAN TATA KELOLA PEMERINTAHAN DAERAH PENINGKATAN TATA KELOLA PEMERINTAHAN DAERAH	-		945.179.502,00	BADAN KEPEGAWAIAN DAN PENGEMBANGAN SUMBER DAYA MANUSIA
	5.04.02.2.02.0007	Penyelenggaraan Pengembangan Kompetensi bagi Pimpinan Daerah, Jabatan Pimpinan Tinggi, Jabatan Fungsional, Kepemimpinan, dan Prajabatan																		
			Jumlah Laporan Hasil Penyelenggaraan Pengembangan Kompetensi bagi Pimpinan Daerah, Jabatan Pimpinan Tinggi, Jabatan Fungsional, Kepemimpinan, dan Prajabatan				4 Laporan	1 Laporan	1.208.675.000,00	354.629.500,00	146.938.088,00	-1.061.736.912,00	Kab. Probolinggo, Semua Kecamatan, Semua Kel/Desa	SISA LEBIH PERHITUNGAN ANGGARAN TAHUN SEBELUMNYA PENDAPATAN BAGI HASIL PAJAK ROKOK	-	PENINGKATAN TATA KELOLA PEMERINTAHAN DAERAH PENINGKATAN TATA KELOLA PEMERINTAHAN DAERAH			580.000.001,00	BADAN KEPEGAWAIAN DAN PENGEMBANGAN SUMBER DAYA MANUSIA
	5.04.02.2.02.0008	Pembinaan, Pengoordinasian, Fasilitasi, Pemantauan, Evaluasi, dan Pelaporan Pelaksanaan Sertifikasi, Pengelolaan Kelembagaan dan Tenaga Pengembang Kompetensi, Pengelolaan Sumber Belajar, dan Kerja Sama, serta Pengembangan Kompetensi Pimpinan Daerah, Jabatan Pimpinan Tinggi, Kepemimpinan, dan Prajabatan																		
			Jumlah Dokumen Hasil Pembinaan, Koordinasi, Fasilitasi, Pemantauan, Evaluasi, dan Pelaporan Pelaksanaan Sertifikasi, Pengelolaan Kelembagaan dan Tenaga Pengembang Kompetensi, Pengelolaan Sumber Belajar, dan Kerja Sama				7 Dokumen	2 Dokumen	360.020.200,00	332.748.824,00	938.976.403,00	578.956.203,00	Kab. Probolinggo, Semua Kecamatan, Semua Kel/Desa	SISA LEBIH PERHITUNGAN ANGGARAN TAHUN SEBELUMNYA DANA ALOKASI UMUM (DAU) PENDAPATAN BAGI HASIL PAJAK ROKOK	-	PENINGKATAN TATA KELOLA PEMERINTAHAN DAERAH PENINGKATAN TATA KELOLA PEMERINTAHAN DAERAH			365.179.501,00	BADAN KEPEGAWAIAN DAN PENGEMBANGAN SUMBER DAYA MANUSIA
		INSPEKTORAT							**17.296.302.361,00**	**24.949.591.263,00**	**22.185.968.023,24**	**4.889.665.662,24**							**20.121.106.097,00**	
	6	**UNSUR PENGAWASAN URUSAN PEMERINTAHAN**							**17.296.302.361,00**	**24.949.591.263,00**	**22.185.968.023,24**	**4.889.665.662,24**							**20.121.106.097,00**	
	6.01	**INSPEKTORAT DAERAH**							**17.296.302.361,00**	**24.949.591.263,00**	**22.185.968.023,24**	**4.889.665.662,24**							**20.121.106.097,00**	

NO	KODE	URUSAN / BIDANG URUSAN / PROGRAM / KEGIATAN / SUB KEGIATAN	INDIKATOR PROGRAM / KEGIATAN / SUB KEGIATAN	TARGET AKHIR PERIODE RENSTRA OPD	REALISASI CAPAIAN RENJA OPD TAHUN 2023	PRAKIRAAN CAPAIAN TARGET RENJA OPD TAHUN 2024	CAPAIAN KINERJA DAN KERANGKA PENDANAAN										KELOMPOK SASARAN	PRAKIRAAN MAJU RENCANA TAHUN 2026		PERANGKAT DAERAH PENANGGUNG JAWAB
							TARGET 2025		PAGU INDIKATIF (Rp)			Bertambah/Berkurang (10-12)	LOKASI	SUMBER DANA	PRIORITAS			TARGET	PAGU INDIKATIF (Rp)	
							SEBELUM	SESUDAH	RKPD 2025	APBD 2025	RKPD PERUBAHAN 2025				NASIONAL	DAERAH				
1	2	3	4	5	6	7	8	9	10	11	12	13	14	15	16	17	18	19	20	21
1.	**6.01.01**	**PROGRAM PENUNJANG URUSAN PEMERINTAHAN DAERAH KABUPATEN/KOTA**	**Nilai LHE AKIP Perangkat Daerah**				**-**	**74,5 Nilai**	**14.239.002.361,00**	**19.231.353.484,00**	**18.332.023.990,24**	**2.887.412.386,00**							**17.126.414.747,00**	
	6.01.01.2.01	Perencanaan, Penganggaran, dan Evaluasi Kinerja Perangkat Daerah	*Persentase Dokuman Perencanaan, Penganggaran dan Evaluasi Kinerja Tersusun*				-	100 %	143.405.001,00	134.069.000,00	134.069.000,00	-9.336.001,00			-	PENINGKATAN TATA KELOLA PEMERINTAHAN DAERAH PENINGKATAN TATA KELOLA PEMERINTAHAN DAERAH	-		150.575.251,00	INSPEKTORAT
	6.01.01.2.01.0001	Penyusunan Dokumen Perencanaan Perangkat Daerah																		
			Jumlah Dokumen Perencanaan Perangkat Daerah				6 Dokumen	6 Dokumen	53.555.001,00	65.471.000,00	65.471.000,00	11.915.999,00	Semua Kota/Kab, Semua Kecamatan, Semua Kel/Desa Kab. Probolinggo, Semua Kecamatan, Semua Kel/Desa	PAJAK ROKOK SISA LEBIH PERHITUNGAN ANGGARAN TAHUN SEBELUMNYA DANA ALOKASI UMUM (DAU) PENDAPATAN BAGI HASIL PAJAK ROKOK	-	PENINGKATAN TATA KELOLA PEMERINTAHAN DAERAH PENINGKATAN TATA KELOLA PEMERINTAHAN DAERAH			56.232.751,00	INSPEKTORAT
	6.01.01.2.01.0004	Koordinasi dan Penyusunan DPA-SKPD																		
			Jumlah Dokumen DPA-SKPD dan Laporan Hasil Koordinasi Penyusunan Dokumen DPA-SKPD				4 Dokumen	4 Dokumen	30.000.000,00	41.778.000,00	41.778.000,00	11.778.000,00	Kab. Probolinggo, Semua Kecamatan, Semua Kel/Desa	PAJAK ROKOK SISA LEBIH PERHITUNGAN ANGGARAN TAHUN SEBELUMNYA DANA ALOKASI UMUM (DAU) PENDAPATAN BAGI HASIL PAJAK ROKOK	-	PENINGKATAN TATA KELOLA PEMERINTAHAN DAERAH PENINGKATAN TATA KELOLA PEMERINTAHAN DAERAH			31.500.000,00	INSPEKTORAT
	6.01.01.2.01.0006	Koordinasi dan Penyusunan Laporan Capaian Kinerja dan Ikhtisar Realisasi Kinerja SKPD																		
			Jumlah Laporan Capaian Kinerja dan Ikhtisar Realisasi Kinerja SKPD dan Laporan Hasil Koordinasi Penyusunan Laporan Capaian Kinerja dan Ikhtisar Realisasi Kinerja SKPD				4 Laporan	4 Laporan	59.850.000,00	26.820.000,00	26.820.000,00	-33.030.000,00	Kab. Probolinggo, Semua Kecamatan, Semua Kel/Desa	SISA LEBIH PERHITUNGAN ANGGARAN TAHUN SEBELUMNYA DANA ALOKASI UMUM (DAU) PAJAK ROKOK PENDAPATAN BAGI HASIL PAJAK ROKOK	-	PENINGKATAN TATA KELOLA PEMERINTAHAN DAERAH PENINGKATAN TATA KELOLA PEMERINTAHAN DAERAH			62.842.500,00	INSPEKTORAT
	6.01.01.2.02	Administrasi Keuangan Perangkat Daerah	*Persentase Dokumen Administrasi Keuangan Tersusun*				-	100 %	8.835.874.560,00	11.010.891.599,00	11.186.796.021,24	2.350.921.461,24			-	PENINGKATAN TATA KELOLA PEMERINTAHAN DAERAH PENINGKATAN TATA KELOLA PEMERINTAHAN DAERAH	-		12.453.608.100,00	INSPEKTORAT
	6.01.01.2.02.0001	Penyediaan Gaji dan Tunjangan ASN																		
			Jumlah Orang yang Menerima Gaji dan Tunjangan ASN				60 Orang/bulan	61 Orang/bulan	8.809.714.560,00	11.010.891.599,00	11.186.796.021,24	2.377.081.461,24	Kab. Probolinggo, Semua Kecamatan, Semua Kel/Desa	DANA ALOKASI UMUM (DAU)	-	PENINGKATAN TATA KELOLA PEMERINTAHAN DAERAH PENINGKATAN TATA KELOLA PEMERINTAHAN DAERAH			12.426.140.100,00	INSPEKTORAT
	6.01.01.2.02.0003	Pelaksanaan Penatausahaan dan Pengujian/Verifikasi Keuangan SKPD																		
			Jumlah Dokumen Penatausahaan dan Pengujian/Verifikasi Keuangan SKPD				12 Dokumen	12 Dokumen	26.160.000,00	0,00	0,00	-26.160.000,00	Kab. Probolinggo, Semua Kecamatan, Semua Kel/Desa	-	-	PENINGKATAN TATA KELOLA PEMERINTAHAN DAERAH PENINGKATAN TATA KELOLA PEMERINTAHAN DAERAH			27.468.000,00	INSPEKTORAT
	6.01.01.2.05	Administrasi Kepegawaian Perangkat Daerah	*Persentase Administrasi Kepegawaian Perangkat Daerah Terlaksana*				-	100 %	1.817.117.500,00	2.837.542.897,00	1.947.803.981,00	130.686.481,00			-	PENINGKATAN TATA KELOLA PEMERINTAHAN DAERAH PENINGKATAN TATA KELOLA PEMERINTAHAN DAERAH	-		709.199.554,00	INSPEKTORAT
	6.01.01.2.05.0003	Pendataan dan Pengolahan Administrasi Kepegawaian																		
			Jumlah Dokumen Pendataan dan Pengolahan Administrasi Kepegawaian				12 Dokumen	12 Dokumen	30.000.000,00	28.734.000,00	28.734.000,00	-1.266.000,00	Kab. Probolinggo, Semua Kecamatan, Semua Kel/Desa	PAJAK ROKOK SISA LEBIH PERHITUNGAN ANGGARAN TAHUN SEBELUMNYA DANA ALOKASI UMUM (DAU) PENDAPATAN BAGI HASIL PAJAK ROKOK	-	PENINGKATAN TATA KELOLA PEMERINTAHAN DAERAH PENINGKATAN TATA KELOLA PEMERINTAHAN DAERAH			31.500.000,00	INSPEKTORAT
	6.01.01.2.05.0005	Monitoring, Evaluasi, dan Penilaian Kinerja Pegawai																		
			Jumlah Dokumen Monitoring, Evaluasi, dan Penilaian Kinerja Pegawai				2 Dokumen	2 Dokumen	37.117.500,00	22.800.000,00	22.800.000,00	-14.317.500,00	Kab. Probolinggo, Semua Kecamatan, Semua Kel/Desa	PAJAK ROKOK SISA LEBIH PERHITUNGAN ANGGARAN TAHUN SEBELUMNYA DANA ALOKASI UMUM (DAU)	-	PENINGKATAN TATA KELOLA PEMERINTAHAN DAERAH PENINGKATAN TATA KELOLA PEMERINTAHAN DAERAH			38.973.375,00	INSPEKTORAT
	6.01.01.2.05.0009	Pendidikan dan Pelatihan Pegawai Berdasarkan Tugas dan Fungsi																		
			Jumlah Pegawai Berdasarkan Tugas dan Fungsi yang Mengikuti Pendidikan dan Pelatihan				30 Orang	80 Orang	1.750.000.000,00	2.786.008.897,00	1.896.269.981,00	146.269.981,00	Kab. Probolinggo, Semua Kecamatan, Semua Kel/Desa	DANA BAGI HASIL (DBH) DANA ALOKASI UMUM (DAU) PENDAPATAN BAGI HASIL PAJAK ROKOK	-	PENINGKATAN TATA KELOLA PEMERINTAHAN DAERAH PENINGKATAN TATA KELOLA PEMERINTAHAN DAERAH			638.726.179,00	INSPEKTORAT

NO	KODE	URUSAN / BIDANG URUSAN / PROGRAM / KEGIATAN / SUB KEGIATAN	INDIKATOR PROGRAM / KEGIATAN / SUB KEGIATAN	TARGET AKHIR PERIODE RENSTRA OPD	REALISASI CAPAIAN RENJA OPD TAHUN 2023	PRAKIRAAN CAPAIAN TARGET RENJA OPD TAHUN 2024	CAPAIAN KINERJA DAN KERANGKA PENDANAAN										KELOMPOK SASARAN	PRAKIRAAN MAJU RENCANA TAHUN 2026		PERANGKAT DAERAH PENANGGUNG JAWAB
							TARGET 2025		PAGU INDIKATIF (Rp)			Bertambah/Berkurang (10-12)	LOKASI	SUMBER DANA	PRIORITAS			TARGET	PAGU INDIKATIF (Rp)	
							SEBELUM	SESUDAH	RKPD 2025	APBD 2025	RKPD PERUBAHAN 2025				NASIONAL	DAERAH				
1	2	3	4	5	6	7	8	9	10	11	12	13	14	15	16	17	18	19	20	21
	6.01.01.2.06	Administrasi Umum Perangkat Daerah	*Persentase Administrasi Umum Perangkat Daerah Terlaksana*				-	100 %	589.805.000,00	1.057.243.388,00	743.205.388,00	153.400.388,00			-	PENINGKATAN TATA KELOLA PEMERINTAHAN DAERAH PENINGKATAN TATA KELOLA PEMERINTAHAN DAERAH	-		581.311.972,00	INSPEKTORAT
	6.01.01.2.06.0001	Penyediaan Komponen Instalasi Listrik/Penerangan Bangunan Kantor																		
			Jumlah Paket Komponen Instalasi Listrik/Penerangan Bangunan Kantor yang Disediakan				12 Paket	12 Paket	10.000.000,00	10.000.000,00	10.000.000,00	0,00	Kab. Probolinggo, Semua Kecamatan, Semua Kel/Desa	PAJAK ROKOK PENDAPATAN BAGI HASIL PAJAK ROKOK	-	PENINGKATAN TATA KELOLA PEMERINTAHAN DAERAH PENINGKATAN TATA KELOLA PEMERINTAHAN DAERAH			10.472.427,00	INSPEKTORAT
	6.01.01.2.06.0002	Penyediaan Peralatan dan Perlengkapan Kantor																		
			Jumlah Paket Peralatan dan Perlengkapan Kantor yang Disediakan				12 Paket	12 Paket	175.000.000,00	228.120.000,00	200.022.000,00	25.022.000,00	Kab. Probolinggo, Semua Kecamatan, Semua Kel/Desa	PAJAK ROKOK SISA LEBIH PERHITUNGAN ANGGARAN TAHUN SEBELUMNYA PENDAPATAN BAGI HASIL PAJAK ROKOK	-	PENINGKATAN TATA KELOLA PEMERINTAHAN DAERAH PENINGKATAN TATA KELOLA PEMERINTAHAN DAERAH			157.500.000,00	INSPEKTORAT
	6.01.01.2.06.0003	Penyediaan Peralatan Rumah Tangga																		
			Jumlah Paket Peralatan Rumah Tangga yang Disediakan				12 Paket	12 Paket	25.000.000,00	24.066.900,00	24.066.900,00	-933.100,00	Kab. Probolinggo, Semua Kecamatan, Semua Kel/Desa	PENDAPATAN BAGI HASIL PAJAK ROKOK	-	PENINGKATAN TATA KELOLA PEMERINTAHAN DAERAH PENINGKATAN TATA KELOLA PEMERINTAHAN DAERAH			22.230.451,00	INSPEKTORAT
	6.01.01.2.06.0004	Penyediaan Bahan Logistik Kantor																		
			Jumlah Paket Bahan Logistik Kantor yang Disediakan				12 Paket	12 Paket	40.000.000,00	49.605.988,00	49.605.988,00	9.605.988,00	Kab. Probolinggo, Semua Kecamatan, Semua Kel/Desa	PAJAK ROKOK SISA LEBIH PERHITUNGAN ANGGARAN TAHUN SEBELUMNYA	-	PENINGKATAN TATA KELOLA PEMERINTAHAN DAERAH PENINGKATAN TATA KELOLA PEMERINTAHAN DAERAH			38.587.500,00	INSPEKTORAT
	6.01.01.2.06.0005	Penyediaan Barang Cetakan dan Penggandaan																		
			Jumlah Paket Barang Cetakan dan Penggandaan yang Disediakan				12 Paket	12 Paket	50.000.000,00	50.000.000,00	50.000.000,00	0,00	Kab. Probolinggo, Semua Kecamatan, Semua Kel/Desa	PAJAK ROKOK SISA LEBIH PERHITUNGAN ANGGARAN TAHUN SEBELUMNYA DANA ALOKASI UMUM (DAU) PENDAPATAN BAGI HASIL PAJAK ROKOK	-	PENINGKATAN TATA KELOLA PEMERINTAHAN DAERAH PENINGKATAN TATA KELOLA PEMERINTAHAN DAERAH			50.326.344,00	INSPEKTORAT
	6.01.01.2.06.0006	Penyediaan Bahan Bacaan dan Peraturan Perundang-undangan																		
			Jumlah Dokumen Bahan Bacaan dan Peraturan Perundang-Undangan yang Disediakan				12 Dokumen	12 Dokumen	16.000.000,00	16.000.000,00	16.000.000,00	0,00	Kab. Probolinggo, Semua Kecamatan, Semua Kel/Desa	SISA LEBIH PERHITUNGAN ANGGARAN TAHUN SEBELUMNYA PENDAPATAN BAGI HASIL PAJAK ROKOK	-	PENINGKATAN TATA KELOLA PEMERINTAHAN DAERAH PENINGKATAN TATA KELOLA PEMERINTAHAN DAERAH			16.537.500,00	INSPEKTORAT
	6.01.01.2.06.0008	Fasilitasi Kunjungan Tamu																		
			Jumlah Laporan Fasilitasi Kunjungan Tamu				12 Laporan	12 Laporan	28.000.000,00	44.690.000,00	44.690.000,00	16.690.000,00	Kab. Probolinggo, Semua Kecamatan, Semua Kel/Desa	PAJAK ROKOK SISA LEBIH PERHITUNGAN ANGGARAN TAHUN SEBELUMNYA	-	PENINGKATAN TATA KELOLA PEMERINTAHAN DAERAH PENINGKATAN TATA KELOLA PEMERINTAHAN DAERAH			27.562.500,00	INSPEKTORAT
	6.01.01.2.06.0009	Penyelenggaraan Rapat Koordinasi dan Konsultasi SKPD																		
			Jumlah Laporan Penyelenggaraan Rapat Koordinasi dan Konsultasi SKPD				12 Laporan	12 Laporan	245.805.000,00	634.760.500,00	348.820.500,00	103.015.500,00	Kab. Probolinggo, Semua Kecamatan, Semua Kel/Desa	PAJAK ROKOK SISA LEBIH PERHITUNGAN ANGGARAN TAHUN SEBELUMNYA DANA BAGI HASIL (DBH) DANA ALOKASI UMUM (DAU) PENDAPATAN BAGI HASIL PAJAK ROKOK	-	PENINGKATAN TATA KELOLA PEMERINTAHAN DAERAH PENINGKATAN TATA KELOLA PEMERINTAHAN DAERAH			258.095.250,00	INSPEKTORAT
	6.01.01.2.07	Pengadaan Barang Milik Daerah Penunjang Urusan Pemerintah Daerah	*Persentase Barang Milik Daerah Penunjang Urusan Pemerintah Daerah Yang Diadakan*				-	85 %	1.110.466.000,00	2.603.054.000,00	2.741.597.000,00	1.631.131.000,00			-	PENINGKATAN TATA KELOLA PEMERINTAHAN DAERAH PENINGKATAN TATA KELOLA PEMERINTAHAN DAERAH	-		1.293.675.600,00	INSPEKTORAT
	6.01.01.2.07.0001	Pengadaan Kendaraan Perorangan Dinas atau Kendaraan Dinas Jabatan																		
			Jumlah Unit Kendaraan Perorangan Dinas atau Kendaraan Dinas Jabatan yang Disediakan				2 Unit	2 Unit	0,00	0,00	0,00	0,00	Kab. Probolinggo, Semua Kecamatan, Semua Kel/Desa	PAJAK ROKOK SISA LEBIH PERHITUNGAN ANGGARAN TAHUN SEBELUMNYA	-	PENINGKATAN TATA KELOLA PEMERINTAHAN DAERAH PENINGKATAN TATA KELOLA PEMERINTAHAN DAERAH			0,00	INSPEKTORAT
	6.01.01.2.07.0005	Pengadaan Mebel																		
			Jumlah Paket Mebel yang Disediakan				2 Unit	2 Unit	148.047.000,00	439.405.000,00	439.405.000,00	291.358.000,00	Kab. Probolinggo, Semua Kecamatan, Semua Kel/Desa	PENDAPATAN BAGI HASIL PAJAK ROKOK	-	PENINGKATAN TATA KELOLA PEMERINTAHAN DAERAH PENINGKATAN TATA KELOLA PEMERINTAHAN DAERAH			107.175.600,00	INSPEKTORAT

NO	KODE	URUSAN / BIDANG URUSAN / PROGRAM / KEGIATAN / SUB KEGIATAN	INDIKATOR PROGRAM / KEGIATAN / SUB KEGIATAN	TARGET AKHIR PERIODE RENSTRA OPD	REALISASI CAPAIAN RENJA OPD TAHUN 2023	PRAKIRAAN CAPAIAN TARGET RENJA OPD TAHUN 2024	CAPAIAN KINERJA DAN KERANGKA PENDANAAN										KELOMPOK SASARAN	PRAKIRAAN MAJU RENCANA TAHUN 2026		PERANGKAT DAERAH PENANGGUNG JAWAB
							TARGET 2025		PAGU INDIKATIF (Rp)			Bertambah/Berkurang (10-12)	LOKASI	SUMBER DANA	PRIORITAS			TARGET	PAGU INDIKATIF (Rp)	
							SEBELUM	SESUDAH	RKPD 2025	APBD 2025	RKPD PERUBAHAN 2025				NASIONAL	DAERAH				
1	2	3	4	5	6	7	8	9	10	11	12	13	14	15	16	17	18	19	20	21
	6.01.01.2.07.0006	Pengadaan Peralatan dan Mesin Lainnya																		
			Jumlah Unit Peralatan dan Mesin Lainnya yang Disediakan				15 Unit	15 Unit	887.419.000,00	2.088.649.000,00	2.227.192.000,00	1.339.773.000,00	Semua Kota/Kab, Semua Kecamatan, Semua Kel/Desa Kab. Probolinggo, Semua Kecamatan, Semua Kel/Desa	PAJAK ROKOK DANA ALOKASI UMUM (DAU) PENDAPATAN BAGI HASIL PAJAK ROKOK	-	PENINGKATAN TATA KELOLA PEMERINTAHAN DAERAH PENINGKATAN TATA KELOLA PEMERINTAHAN DAERAH			787.500.000,00	INSPEKTORAT
	6.01.01.2.07.0008	Pengadaan Aset Tak Berwujud																		
			Jumlah Unit Aset Tak Berwujud yang Disediakan				1 Unit	1 Unit	75.000.000,00	75.000.000,00	75.000.000,00	0,00	Kab. Probolinggo, Semua Kecamatan, Semua Kel/Desa	PENDAPATAN BAGI HASIL PAJAK ROKOK	-	PENINGKATAN TATA KELOLA PEMERINTAHAN DAERAH PENINGKATAN TATA KELOLA PEMERINTAHAN DAERAH			84.000.000,00	INSPEKTORAT
	6.01.01.2.07.0009	Pengadaan Gedung Kantor atau Bangunan Lainnya																		
			Jumlah Unit Gedung Kantor atau Bangunan Lainnya yang Disediakan				1 Unit	1 Unit	0,00	0,00	0,00	0,00	Kab. Probolinggo, Semua Kecamatan, Semua Kel/Desa	PAJAK ROKOK PENDAPATAN BAGI HASIL PAJAK ROKOK	-	PENINGKATAN TATA KELOLA PEMERINTAHAN DAERAH PENINGKATAN TATA KELOLA PEMERINTAHAN DAERAH			315.000.000,00	INSPEKTORAT
	6.01.01.2.08	Penyediaan Jasa Penunjang Urusan Pemerintahan Daerah	*Persentase Penyediaan Jasa Penunjang Urusan Pemerintahan Daerah*				-	100 %	1.003.697.300,00	954.915.100,00	944.915.100,00	-58.782.200,00			-	PENINGKATAN TATA KELOLA PEMERINTAHAN DAERAH PENINGKATAN TATA KELOLA PEMERINTAHAN DAERAH	-		1.053.719.570,00	INSPEKTORAT
	6.01.01.2.08.0002	Penyediaan Jasa Komunikasi, Sumber Daya Air dan Listrik																		
			Jumlah Laporan Penyediaan Jasa Komunikasi, Sumber Daya Air dan Listrik yang Disediakan				12 Laporan	12 Laporan	285.000.000,00	249.958.000,00	249.958.000,00	-35.042.000,00	Kab. Probolinggo, Semua Kecamatan, Semua Kel/Desa	PENDAPATAN ASLI DAERAH (PAD) PAJAK ROKOK DANA ALOKASI UMUM (DAU)	-	PENINGKATAN TATA KELOLA PEMERINTAHAN DAERAH PENINGKATAN TATA KELOLA PEMERINTAHAN DAERAH			299.250.000,00	INSPEKTORAT
	6.01.01.2.08.0004	Penyediaan Jasa Pelayanan Umum Kantor																		
			Jumlah Laporan Penyediaan Jasa Pelayanan Umum Kantor yang Disediakan				12 Laporan	12 Laporan	718.697.300,00	704.957.100,00	694.957.100,00	-23.740.200,00	Kab. Probolinggo, Semua Kecamatan, Semua Kel/Desa	PAJAK ROKOK SISA LEBIH PERHITUNGAN ANGGARAN TAHUN SEBELUMNYA DANA BAGI HASIL (DBH) DANA ALOKASI UMUM (DAU) PENDAPATAN BAGI HASIL PAJAK ROKOK	-	PENINGKATAN TATA KELOLA PEMERINTAHAN DAERAH PENINGKATAN TATA KELOLA PEMERINTAHAN DAERAH			754.469.570,00	INSPEKTORAT
	6.01.01.2.09	Pemeliharaan Barang Milik Daerah Penunjang Urusan Pemerintahan Daerah	*Persentase Barang Milik Daerah Penunjang Urusan Pemerintahan Daerah Terpelihara*				-	100 %	738.637.000,00	633.637.500,00	633.637.500,00	-104.999.500,00			-	PENINGKATAN TATA KELOLA PEMERINTAHAN DAERAH PENINGKATAN TATA KELOLA PEMERINTAHAN DAERAH	-		884.324.700,00	INSPEKTORAT
	6.01.01.2.09.0001	Penyediaan Jasa Pemeliharaan, Biaya Pemeliharaan, dan Pajak Kendaraan Perorangan Dinas atau Kendaraan Dinas Jabatan																		
			Jumlah Kendaraan Perorangan Dinas atau Kendaraan Dinas Jabatan yang Dipelihara dan dibayarkan Pajaknya				10 Unit	10 Unit	350.000.000,00	261.108.000,00	261.108.000,00	-88.892.000,00	Kab. Probolinggo, Semua Kecamatan, Semua Kel/Desa	PAJAK ROKOK SISA LEBIH PERHITUNGAN ANGGARAN TAHUN SEBELUMNYA DANA ALOKASI UMUM (DAU) PENDAPATAN BAGI HASIL PAJAK ROKOK	-	PENINGKATAN TATA KELOLA PEMERINTAHAN DAERAH PENINGKATAN TATA KELOLA PEMERINTAHAN DAERAH			397.217.100,00	INSPEKTORAT
	6.01.01.2.09.0002	Penyediaan Jasa Pemeliharaan, Biaya Pemeliharaan, Pajak dan Perizinan Kendaraan Dinas Operasional atau Lapangan																		
			Jumlah Kendaraan Dinas Operasional atau Lapangan yang Dipelihara dan dibayarkan Pajak dan Perizinannya				15 Unit	15 Unit	83.912.000,00	86.392.000,00	86.392.000,00	2.480.000,00	Kab. Probolinggo, Semua Kecamatan, Semua Kel/Desa	SISA LEBIH PERHITUNGAN ANGGARAN TAHUN SEBELUMNYA DANA ALOKASI UMUM (DAU) PENDAPATAN BAGI HASIL PAJAK ROKOK	-	PENINGKATAN TATA KELOLA PEMERINTAHAN DAERAH PENINGKATAN TATA KELOLA PEMERINTAHAN DAERAH			88.107.600,00	INSPEKTORAT
	6.01.01.2.09.0006	Pemeliharaan Peralatan dan Mesin Lainnya																		
			Jumlah Peralatan dan Mesin Lainnya yang Dipelihara				15 Unit	15 Unit	74.725.000,00	56.137.500,00	56.137.500,00	-18.587.500,00	Kab. Probolinggo, Semua Kecamatan, Semua Kel/Desa	SISA LEBIH PERHITUNGAN ANGGARAN TAHUN SEBELUMNYA DANA ALOKASI UMUM (DAU) PENDAPATAN BAGI HASIL PAJAK ROKOK	-	PENINGKATAN TATA KELOLA PEMERINTAHAN DAERAH PENINGKATAN TATA KELOLA PEMERINTAHAN DAERAH			136.500.000,00	INSPEKTORAT
	6.01.01.2.09.0008	Pemeliharaan Aset Tak Berwujud																		
			Jumlah Aset Tak Berwujud yang Dipelihara				1 Unit	1 Unit	0,00	0,00	0,00	0,00	Kab. Probolinggo, Semua Kecamatan, Semua Kel/Desa	-	-	PENINGKATAN TATA KELOLA PEMERINTAHAN DAERAH PENINGKATAN TATA KELOLA PEMERINTAHAN DAERAH			0,00	INSPEKTORAT
	6.01.01.2.09.0009	Pemeliharaan/Rehabilitasi Gedung Kantor dan Bangunan Lainnya																		

NO	KODE	URUSAN / BIDANG URUSAN / PROGRAM / KEGIATAN / SUB KEGIATAN	INDIKATOR PROGRAM / KEGIATAN / SUB KEGIATAN	TARGET AKHIR PERIODE RENSTRA OPD	REALISASI CAPAIAN RENJA OPD TAHUN 2023	PRAKIRAAN CAPAIAN TARGET RENJA OPD TAHUN 2024	CAPAIAN KINERJA DAN KERANGKA PENDANAAN										KELOMPOK SASARAN	PRAKIRAAN MAJU RENCANA TAHUN 2026		PERANGKAT DAERAH PENANGGUNG JAWAB
							TARGET 2025		PAGU INDIKATIF (Rp)			Bertambah/Berkurang (10-12)	LOKASI	SUMBER DANA	PRIORITAS			TARGET	PAGU INDIKATIF (Rp)	
							SEBELUM	SESUDAH	RKPD 2025	APBD 2025	RKPD PERUBAHAN 2025				NASIONAL	DAERAH				
1	2	3	4	5	6	7	8	9	10	11	12	13	14	15	16	17	18	19	20	21
			Jumlah Gedung Kantor dan Bangunan Lainnya yang Dipelihara/Direhabilitasi				1 Unit	1 Unit	230.000.000,00	230.000.000,00	230.000.000,00	0,00	Kab. Probolinggo, Semua Kecamatan, Semua Kel/Desa	DANA ALOKASI UMUM (DAU) PENDAPATAN BAGI HASIL PAJAK ROKOK	-	PENINGKATAN TATA KELOLA PEMERINTAHAN DAERAH PENINGKATAN TATA KELOLA PEMERINTAHAN DAERAH			262.500.000,00	INSPEKTORAT
2.	**6.01.02**	**PROGRAM PENYELENGGARAAN PENGAWASAN**	**Persentase Auditee Menerapkan Pengendalian Internal**				**85 85 % %**	**85 %**	**2.121.300.000,00**	**4.371.695.779,00**	**2.681.565.533,00**	**-49.978.650,00**							**2.071.321.350,00**	
	6.01.02.2.01	Penyelenggaraan Pengawasan Internal	*Persentase Auditee Menindaklanjuti Rekomendasi Hasil Pengawasan Internal*				85 %	85 %	1.735.000.000,00	3.646.229.779,00	2.184.652.033,00	449.652.033,00			-	PENINGKATAN TATA KELOLA PEMERINTAHAN DAERAH PENINGKATAN TATA KELOLA PEMERINTAHAN DAERAH	-		1.718.206.350,00	INSPEKTORAT
	6.01.02.2.01.0001	Pengawasan Kinerja Pemerintah Daerah																		
			Jumlah Laporan Hasil Pengawasan Kinerja Pemerintah Daerah				5 Laporan	21 Laporan	180.000.000,00	321.353.000,00	209.793.000,00	29.793.000,00	Kab. Probolinggo, Semua Kecamatan, Semua Kel/Desa	PAJAK ROKOK SISA LEBIH PERHITUNGAN ANGGARAN TAHUN SEBELUMNYA DANA ALOKASI UMUM (DAU) PENDAPATAN BAGI HASIL PAJAK ROKOK	-	PENINGKATAN TATA KELOLA PEMERINTAHAN DAERAH PENINGKATAN TATA KELOLA PEMERINTAHAN DAERAH			189.000.000,00	INSPEKTORAT
	6.01.02.2.01.0002	Pengawasan Keuangan Pemerintah Daerah																		
			Jumlah Laporan Hasil Pengawasan Keuangan Pemerintah Daerah				20 Laporan	30 Laporan	500.000.000,00	1.530.547.000,00	657.974.000,00	157.974.000,00	Kab. Probolinggo, Semua Kecamatan, Semua Kel/Desa	PAJAK ROKOK SISA LEBIH PERHITUNGAN ANGGARAN TAHUN SEBELUMNYA DANA ALOKASI UMUM (DAU) PENDAPATAN BAGI HASIL PAJAK ROKOK	-	PENINGKATAN TATA KELOLA PEMERINTAHAN DAERAH PENINGKATAN TATA KELOLA PEMERINTAHAN DAERAH			525.000.000,00	INSPEKTORAT
	6.01.02.2.01.0003	Reviu Laporan Kinerja																		
			Jumlah Laporan Hasil Reviu Laporan Kinerja				5 Laporan	6 Laporan	110.000.000,00	288.258.000,00	158.148.000,00	48.148.000,00	Kab. Probolinggo, Semua Kecamatan, Semua Kel/Desa	PAJAK ROKOK SISA LEBIH PERHITUNGAN ANGGARAN TAHUN SEBELUMNYA DANA ALOKASI UMUM (DAU) PENDAPATAN BAGI HASIL PAJAK ROKOK	-	PENINGKATAN TATA KELOLA PEMERINTAHAN DAERAH PENINGKATAN TATA KELOLA PEMERINTAHAN DAERAH			105.000.000,00	INSPEKTORAT
	6.01.02.2.01.0004	Reviu Laporan Keuangan																		
			Jumlah Laporan Hasil Reviu Laporan Keuangan				5 Laporan	5 Laporan	110.000.000,00	110.000.000,00	69.715.254,00	-40.284.746,00	Kab. Probolinggo, Semua Kecamatan, Semua Kel/Desa	PAJAK ROKOK SISA LEBIH PERHITUNGAN ANGGARAN TAHUN SEBELUMNYA PENDAPATAN BAGI HASIL PAJAK ROKOK	-	PENINGKATAN TATA KELOLA PEMERINTAHAN DAERAH PENINGKATAN TATA KELOLA PEMERINTAHAN DAERAH			105.000.000,00	INSPEKTORAT
	6.01.02.2.01.0005	Pengawasan Desa																		
			Jumlah Laporan Hasil Pengawasan Desa				15 Laporan	10 Laporan	325.000.000,00	734.834.751,00	541.944.751,00	216.944.751,00	Kab. Probolinggo, Semua Kecamatan, Semua Kel/Desa	PAJAK ROKOK SISA LEBIH PERHITUNGAN ANGGARAN TAHUN SEBELUMNYA DANA ALOKASI UMUM (DAU) PENDAPATAN BAGI HASIL PAJAK ROKOK	-	PENINGKATAN TATA KELOLA PEMERINTAHAN DAERAH PENINGKATAN TATA KELOLA PEMERINTAHAN DAERAH			281.463.000,00	INSPEKTORAT
	6.01.02.2.01.0006	Kerja Sama Pengawasan Internal																		
			Jumlah Kesepakatan Pengawasan Internal yang Terbentuk				2 Kesepakatan	2 Kesepakatan	240.000.000,00	363.460.000,00	249.300.000,00	9.300.000,00	Kab. Probolinggo, Semua Kecamatan, Semua Kel/Desa	PAJAK ROKOK SISA LEBIH PERHITUNGAN ANGGARAN TAHUN SEBELUMNYA DANA ALOKASI UMUM (DAU) PENDAPATAN BAGI HASIL PAJAK ROKOK	-	PENINGKATAN TATA KELOLA PEMERINTAHAN DAERAH PENINGKATAN TATA KELOLA PEMERINTAHAN DAERAH			250.243.350,00	INSPEKTORAT
	6.01.02.2.01.0007	Monitoring dan Evaluasi Tindak Lanjut Hasil Pemeriksaan BPK RI dan Tindak Lanjut Hasil Pemeriksaan APIP																		
			Jumlah Dokumen Hasil Monitoring dan Evaluasi Tindak Lanjut Hasil Pemeriksaan BPK RI dan Tindak Lanjut Hasil Pemeriksaan APIP				5 Dokumen	5 Dokumen	270.000.000,00	297.777.028,00	297.777.028,00	27.777.028,00	Kab. Probolinggo, Semua Kecamatan, Semua Kel/Desa	PAJAK ROKOK SISA LEBIH PERHITUNGAN ANGGARAN TAHUN SEBELUMNYA DANA ALOKASI UMUM (DAU) PENDAPATAN BAGI HASIL PAJAK ROKOK	-	PENINGKATAN TATA KELOLA PEMERINTAHAN DAERAH PENINGKATAN TATA KELOLA PEMERINTAHAN DAERAH			262.500.000,00	INSPEKTORAT
	6.01.02.2.02	Penyelenggaraan Pengawasan dengan Tujuan Tertentu	*Persentase Auditee Menindaklanjuti Rekomendasi Hasil Pengawasan Dengan Tujuan Tertentu*				-	85 %	386.300.000,00	725.466.000,00	496.913.500,00	110.613.500,00			-	PENINGKATAN TATA KELOLA PEMERINTAHAN DAERAH PENINGKATAN TATA KELOLA PEMERINTAHAN DAERAH	-		353.115.000,00	INSPEKTORAT
	6.01.02.2.02.0001	Penanganan Penyelesaian Kerugian Negara/Daerah																		

NO	KODE	URUSAN / BIDANG URUSAN / PROGRAM / KEGIATAN / SUB KEGIATAN	INDIKATOR PROGRAM / KEGIATAN / SUB KEGIATAN	TARGET AKHIR PERIODE RENSTRA OPD	REALISASI CAPAIAN RENJA OPD TAHUN 2023	PRAKIRAAN CAPAIAN TARGET RENJA OPD TAHUN 2024	CAPAIAN KINERJA DAN KERANGKA PENDANAAN										KELOMPOK SASARAN	PRAKIRAAN MAJU RENCANA TAHUN 2026		PERANGKAT DAERAH PENANGGUNG JAWAB
							TARGET 2025		PAGU INDIKATIF (Rp)			Bertambah/Berkurang (10-12)	LOKASI	SUMBER DANA	PRIORITAS			TARGET	PAGU INDIKATIF (Rp)	
							SEBELUM	SESUDAH	RKPD 2025	APBD 2025	RKPD PERUBAHAN 2025				NASIONAL	DAERAH				
1	2	3	4	5	6	7	8	9	10	11	12	13	14	15	16	17	18	19	20	21
			Jumlah Laporan Penyelesaian Kerugian Negara/Daerah yang Ditangani				4 Laporan	4 Laporan	36.300.000,00	36.400.000,00	22.700.000,00	-13.600.000,00	Kab. Probolinggo, Semua Kecamatan, Semua Kel/Desa	PAJAK ROKOK SISA LEBIH PERHITUNGAN ANGGARAN TAHUN SEBELUMNYA	-	PENINGKATAN TATA KELOLA PEMERINTAHAN DAERAH PENINGKATAN TATA KELOLA PEMERINTAHAN DAERAH			38.115.000,00	INSPEKTORAT
	6.01.02.2.02.0002	Pengawasan dengan Tujuan Tertentu																		
			Jumlah Laporan Hasil Pengawasan Dengan Tujuan Tertentu				15 Laporan	50 Laporan	350.000.000,00	689.066.000,00	474.213.500,00	124.213.500,00	Kab. Probolinggo, Semua Kecamatan, Semua Kel/Desa	PAJAK ROKOK SISA LEBIH PERHITUNGAN ANGGARAN TAHUN SEBELUMNYA DANA ALOKASI UMUM (DAU) PENDAPATAN BAGI HASIL PAJAK ROKOK	-	PENINGKATAN TATA KELOLA PEMERINTAHAN DAERAH PENINGKATAN TATA KELOLA PEMERINTAHAN DAERAH			315.000.000,00	INSPEKTORAT
3.	**6.01.03**	**PROGRAM PERUMUSAN KEBIJAKAN, PENDAMPINGAN DAN ASISTENSI**	**Persentase Konseli Menerapkan Penegakan Integritas**				**-**	**85 %**	**936.000.000,00**	**1.346.542.000,00**	**1.172.378.500,00**	**-12.630.000,00**							**923.370.000,00**	
	6.01.03.2.01	Perumusan Kebijakan Teknis di Bidang Pengawasan dan Fasilitasi Pengawasan	*Persentase Konseli Menindaklanjuti Rekomendasi Hasil Perumusan Kebijakan Teknis*				-	85 %	246.000.000,00	128.487.000,00	104.673.500,00	-141.326.500,00			-	PENINGKATAN TATA KELOLA PEMERINTAHAN DAERAH PENINGKATAN TATA KELOLA PEMERINTAHAN DAERAH	-		247.800.000,00	INSPEKTORAT
	6.01.03.2.01.0001	Perumusan Kebijakan Teknis di Bidang Pengawasan																		
			Jumlah Rekomendasi Kebijakan Teknis di Bidang Pengawasan yang Disusun				5 Rekomendasi	5 Rekomendasi	126.000.000,00	50.000.000,00	50.000.000,00	-76.000.000,00	Kab. Probolinggo, Semua Kecamatan, Semua Kel/Desa	PAJAK ROKOK SISA LEBIH PERHITUNGAN ANGGARAN TAHUN SEBELUMNYA DANA ALOKASI UMUM (DAU) PENDAPATAN BAGI HASIL PAJAK ROKOK	-	PENINGKATAN TATA KELOLA PEMERINTAHAN DAERAH PENINGKATAN TATA KELOLA PEMERINTAHAN DAERAH			132.300.000,00	INSPEKTORAT
	6.01.03.2.01.0002	Perumusan Kebijakan Teknis di Bidang Fasilitasi Pengawasan																		
			Jumlah Rekomendasi Kebijakan Teknis di Bidang Fasilitasi Pengawasan yang Disusun				5 Rekomendasi	5 Rekomendasi	120.000.000,00	78.487.000,00	54.673.500,00	-65.326.500,00	Kab. Probolinggo, Semua Kecamatan, Semua Kel/Desa	PAJAK ROKOK SISA LEBIH PERHITUNGAN ANGGARAN TAHUN SEBELUMNYA DANA ALOKASI UMUM (DAU) PENDAPATAN BAGI HASIL PAJAK ROKOK	-	PENINGKATAN TATA KELOLA PEMERINTAHAN DAERAH PENINGKATAN TATA KELOLA PEMERINTAHAN DAERAH			115.500.000,00	INSPEKTORAT
	6.01.03.2.02	Pendampingan dan Asistensi	*Persentase Konseli Menindaklanjuti Rekomendasi Hasil Pendampingan dan Asistensi*				-	85 %	690.000.000,00	1.218.055.000,00	1.067.705.000,00	377.705.000,00			-	PENINGKATAN TATA KELOLA PEMERINTAHAN DAERAH PENINGKATAN TATA KELOLA PEMERINTAHAN DAERAH	-		675.570.000,00	INSPEKTORAT
	6.01.03.2.02.0001	Pendampingan dan Asistensi Urusan Pemerintahan Daerah																		
			Jumlah Perangkat Daerah yang Dilakukan Pendampingan dan Asistensi Urusan Pemerintahan Daerah				20 perangkat daerah	20 perangkat daerah	120.000.000,00	131.185.000,00	90.385.000,00	-29.615.000,00	Kab. Probolinggo, Semua Kecamatan, Semua Kel/Desa	PAJAK ROKOK SISA LEBIH PERHITUNGAN ANGGARAN TAHUN SEBELUMNYA DANA ALOKASI UMUM (DAU) PENDAPATAN BAGI HASIL PAJAK ROKOK	-	PENINGKATAN TATA KELOLA PEMERINTAHAN DAERAH PENINGKATAN TATA KELOLA PEMERINTAHAN DAERAH			119.070.000,00	INSPEKTORAT
	6.01.03.2.02.0002	Pendampingan, Asistensi, Verifikasi, dan Penilaian Reformasi Birokrasi																		
			Jumlah Perangkat Daerah yang Dilakukan Pendampingan, Asistensi, Verifikasi, dan Penilaian Reformasi Birokrasi				54 perangkat daerah	54 perangkat daerah	220.000.000,00	404.100.000,00	344.800.000,00	124.800.000,00	Kab. Probolinggo, Semua Kecamatan, Semua Kel/Desa	PAJAK ROKOK SISA LEBIH PERHITUNGAN ANGGARAN TAHUN SEBELUMNYA PENDAPATAN BAGI HASIL PAJAK ROKOK	-	PENINGKATAN TATA KELOLA PEMERINTAHAN DAERAH PENINGKATAN TATA KELOLA PEMERINTAHAN DAERAH			220.500.000,00	INSPEKTORAT
	6.01.03.2.02.0003	Koordinasi, Monitoring dan Evaluasi serta Verifikasi Pencegahan dan Pemberantasan Korupsi																		
			Jumlah Kegiatan Koordinasi, Monitoring dan Evaluasi serta Verifikasi Pencegahan dan Pemberantasan Korupsi				10 Kegiatan	5 Kegiatan	220.000.000,00	392.500.000,00	351.850.000,00	131.850.000,00	Kab. Probolinggo, Semua Kecamatan, Semua Kel/Desa	PAJAK ROKOK SISA LEBIH PERHITUNGAN ANGGARAN TAHUN SEBELUMNYA PENDAPATAN BAGI HASIL PAJAK ROKOK	-	PENINGKATAN TATA KELOLA PEMERINTAHAN DAERAH PENINGKATAN TATA KELOLA PEMERINTAHAN DAERAH			210.000.000,00	INSPEKTORAT
	6.01.03.2.02.0004	Pendampingan, Asistensi dan Verifikasi Penegakan Integritas																		
			Jumlah Perangkat Daerah yang Dilakukan Pendampingan, Asistensi dan Verifikasi Penegakan Integritas				54 perangkat daerah	54 perangkat daerah	130.000.000,00	290.270.000,00	280.670.000,00	150.670.000,00	Kab. Probolinggo, Semua Kecamatan, Semua Kel/Desa	PAJAK ROKOK SISA LEBIH PERHITUNGAN ANGGARAN TAHUN SEBELUMNYA PENDAPATAN BAGI HASIL PAJAK ROKOK	-	PENINGKATAN TATA KELOLA PEMERINTAHAN DAERAH PENINGKATAN TATA KELOLA PEMERINTAHAN DAERAH			126.000.000,00	INSPEKTORAT
		KECAMATAN PAITON							**3.830.072.627,00**	**3.333.905.289,00**	**3.209.531.869,00**	**-620.540.758,00**							**3.032.408.472,00**	
	7	**UNSUR KEWILAYAHAN**							**3.830.072.627,00**	**3.333.905.289,00**	**3.209.531.869,00**	**-620.540.758,00**							**3.032.408.472,00**	
	7.01	**KECAMATAN**							**3.830.072.627,00**	**3.333.905.289,00**	**3.209.531.869,00**	**-620.540.758,00**							**3.032.408.472,00**	
1.	**7.01.01**	**PROGRAM PENUNJANG URUSAN PEMERINTAHAN DAERAH KABUPATEN/KOTA**	**Nilai LHE AKIP PD**				**-**	**81 Nilai**	**3.232.110.627,00**	**3.073.178.089,00**	**2.976.304.669,00**	**-511.202.155,00**							**2.720.908.472,00**	

NO	KODE	URUSAN / BIDANG URUSAN / PROGRAM / KEGIATAN / SUB KEGIATAN	INDIKATOR PROGRAM / KEGIATAN / SUB KEGIATAN	TARGET AKHIR PERIODE RENSTRA OPD	REALISASI CAPAIAN RENJA OPD TAHUN 2023	PRAKIRAAN CAPAIAN TARGET RENJA OPD TAHUN 2024	CAPAIAN KINERJA DAN KERANGKA PENDANAAN										KELOMPOK SASARAN	PRAKIRAAN MAJU RENCANA TAHUN 2026		PERANGKAT DAERAH PENANGGUNG JAWAB
							TARGET 2025		PAGU INDIKATIF (Rp)			Bertambah/Berkurang (10-12)	LOKASI	SUMBER DANA	PRIORITAS			TARGET	PAGU INDIKATIF (Rp)	
							SEBELUM	SESUDAH	RKPD 2025	APBD 2025	RKPD PERUBAHAN 2025				NASIONAL	DAERAH				
1	2	3	4	5	6	7	8	9	10	11	12	13	14	15	16	17	18	19	20	21
	7.01.01.2.01	Perencanaan, Penganggaran, dan Evaluasi Kinerja Perangkat Daerah	*Jumlah Dokumen Perencanaan Perangkat Daerah*				-	3 Dokumen	16.283.000,00	7.000.000,00	50.050.000,00	33.767.000,00			-	PENINGKATAN TATA KELOLA PEMERINTAHAN DAERAH PENINGKATAN TATA KELOLA PEMERINTAHAN DAERAH	-		15.000.000,00	KECAMATAN PAITON
	7.01.01.2.01.0001	Penyusunan Dokumen Perencanaan Perangkat Daerah																		
			Jumlah Dokumen Perencanaan Perangkat Daerah				5 Dokumen	5 Dokumen	4.866.000,00	1.500.000,00	44.550.000,00	39.684.000,00	Kab. Probolinggo, Paiton, Semua Kel/Desa	SISA LEBIH PERHITUNGAN ANGGARAN TAHUN SEBELUMNYA DANA ALOKASI UMUM (DAU)	-	PENINGKATAN TATA KELOLA PEMERINTAHAN DAERAH PENINGKATAN TATA KELOLA PEMERINTAHAN DAERAH			15.000.000,00	KECAMATAN PAITON
	7.01.01.2.01.0002	Koordinasi dan Penyusunan Dokumen RKA-SKPD																		
			Jumlah Dokumen RKA-SKPD dan Laporan Hasil Koordinasi Penyusunan Dokumen RKA-SKPD				1 Dokumen	3 Dokumen	3.000.000,00	1.500.000,00	1.500.000,00	-1.500.000,00	Kab. Probolinggo, Paiton, Semua Kel/Desa	SISA LEBIH PERHITUNGAN ANGGARAN TAHUN SEBELUMNYA	-	PENINGKATAN TATA KELOLA PEMERINTAHAN DAERAH PENINGKATAN TATA KELOLA PEMERINTAHAN DAERAH			0,00	KECAMATAN PAITON
	7.01.01.2.01.0003	Koordinasi dan Penyusunan Dokumen Perubahan RKA-SKPD																		
			Jumlah Dokumen Perubahan RKA-SKPD dan Laporan Hasil Koordinasi Penyusunan Dokumen Perubahan RKA-SKPD				1 Dokumen	3 Dokumen	2.425.000,00	1.500.000,00	1.500.000,00	-925.000,00	Kab. Probolinggo, Paiton, Semua Kel/Desa	SISA LEBIH PERHITUNGAN ANGGARAN TAHUN SEBELUMNYA	-	PENINGKATAN TATA KELOLA PEMERINTAHAN DAERAH PENINGKATAN TATA KELOLA PEMERINTAHAN DAERAH			0,00	KECAMATAN PAITON
	7.01.01.2.01.0004	Koordinasi dan Penyusunan DPA-SKPD																		
			Jumlah Dokumen DPA-SKPD dan Laporan Hasil Koordinasi Penyusunan Dokumen DPA-SKPD				1 Dokumen	3 Dokumen	3.000.000,00	1.000.000,00	1.000.000,00	-2.000.000,00	Kab. Probolinggo, Paiton, Semua Kel/Desa	SISA LEBIH PERHITUNGAN ANGGARAN TAHUN SEBELUMNYA	-	PENINGKATAN TATA KELOLA PEMERINTAHAN DAERAH PENINGKATAN TATA KELOLA PEMERINTAHAN DAERAH			0,00	KECAMATAN PAITON
	7.01.01.2.01.0005	Koordinasi dan Penyusunan Perubahan DPA- SKPD																		
			Jumlah Dokumen Perubahan DPA-SKPD dan Laporan Hasil Koordinasi Penyusunan Dokumen Perubahan DPA-SKPD				1 Dokumen	3 Dokumen	2.992.000,00	1.500.000,00	1.500.000,00	-1.492.000,00	Kab. Probolinggo, Paiton, Semua Kel/Desa	SISA LEBIH PERHITUNGAN ANGGARAN TAHUN SEBELUMNYA	-	PENINGKATAN TATA KELOLA PEMERINTAHAN DAERAH PENINGKATAN TATA KELOLA PEMERINTAHAN DAERAH			0,00	KECAMATAN PAITON
	7.01.01.2.02	Administrasi Keuangan Perangkat Daerah	*Jumlah ASN yang mendapatkan gaji*				-	14 Orang	2.361.124.479,00	2.440.574.141,00	2.371.402.421,00	10.277.942,00			-	PENINGKATAN TATA KELOLA PEMERINTAHAN DAERAH PENINGKATAN TATA KELOLA PEMERINTAHAN DAERAH	-		2.580.908.472,00	KECAMATAN PAITON
	7.01.01.2.02.0001	Penyediaan Gaji dan Tunjangan ASN																		
			Jumlah Orang yang Menerima Gaji dan Tunjangan ASN				12 Orang/bulan	18 Orang/bulan	2.356.842.169,00	2.438.450.141,00	2.369.375.141,00	12.532.972,00	Kab. Probolinggo, Paiton, Semua Kel/Desa	DANA ALOKASI UMUM (DAU)	-	PENINGKATAN TATA KELOLA PEMERINTAHAN DAERAH PENINGKATAN TATA KELOLA PEMERINTAHAN DAERAH			2.580.908.472,00	KECAMATAN PAITON
	7.01.01.2.02.0005	Koordinasi dan Penyusunan Laporan Keuangan Akhir Tahun SKPD																		
			Jumlah Laporan Keuangan Akhir Tahun SKPD dan Laporan Hasil Koordinasi Penyusunan Laporan Keuangan Akhir Tahun SKPD				1 Laporan	2 Laporan	3.282.310,00	1.124.000,00	1.027.280,00	-2.255.030,00	Kab. Probolinggo, Paiton, Semua Kel/Desa	SISA LEBIH PERHITUNGAN ANGGARAN TAHUN SEBELUMNYA	-	PENINGKATAN TATA KELOLA PEMERINTAHAN DAERAH PENINGKATAN TATA KELOLA PEMERINTAHAN DAERAH			0,00	KECAMATAN PAITON
	7.01.01.2.02.0007	Koordinasi dan Penyusunan Laporan Keuangan Bulanan/ Triwulanan/ Semesteran SKPD																		
			Jumlah Laporan Keuangan Bulanan/ Triwulanan/ Semesteran SKPD dan Laporan Koordinasi Penyusunan Laporan Keuangan Bulanan/Triwulanan/Semesteran SKPD				1 Laporan	2 Laporan	1.000.000,00	1.000.000,00	1.000.000,00	0,00	Kab. Probolinggo, Paiton, Semua Kel/Desa	SISA LEBIH PERHITUNGAN ANGGARAN TAHUN SEBELUMNYA	-	PENINGKATAN TATA KELOLA PEMERINTAHAN DAERAH PENINGKATAN TATA KELOLA PEMERINTAHAN DAERAH			0,00	KECAMATAN PAITON
	7.01.01.2.06	Administrasi Umum Perangkat Daerah	*Jumlah pemenuhan kebutuhan administrasi umum*				-	100 %	142.505.000,00	92.085.800,00	78.334.100,00	-64.170.900,00			-	PENINGKATAN TATA KELOLA PEMERINTAHAN DAERAH PENINGKATAN TATA KELOLA PEMERINTAHAN DAERAH	-		0,00	KECAMATAN PAITON
	7.01.01.2.06.0001	Penyediaan Komponen Instalasi Listrik/Penerangan Bangunan Kantor																		
			Jumlah Paket Komponen Instalasi Listrik/Penerangan Bangunan Kantor yang Disediakan				3 Paket	3 Paket	5.822.000,00	2.647.000,00	2.647.000,00	-3.175.000,00	Kab. Probolinggo, Paiton, Semua Kel/Desa	SISA LEBIH PERHITUNGAN ANGGARAN TAHUN SEBELUMNYA	-	PENINGKATAN TATA KELOLA PEMERINTAHAN DAERAH PENINGKATAN TATA KELOLA PEMERINTAHAN DAERAH			0,00	KECAMATAN PAITON
	7.01.01.2.06.0002	Penyediaan Peralatan dan Perlengkapan Kantor																		
			Jumlah Paket Peralatan dan Perlengkapan Kantor yang Disediakan				2 Paket	2 Paket	22.874.000,00	12.374.400,00	12.079.500,00	-10.794.500,00	Kab. Probolinggo, Paiton, Semua Kel/Desa	SISA LEBIH PERHITUNGAN ANGGARAN TAHUN SEBELUMNYA	-	PENINGKATAN TATA KELOLA PEMERINTAHAN DAERAH PENINGKATAN TATA KELOLA PEMERINTAHAN DAERAH			0,00	KECAMATAN PAITON

NO	KODE	URUSAN / BIDANG URUSAN / PROGRAM / KEGIATAN / SUB KEGIATAN	INDIKATOR PROGRAM / KEGIATAN / SUB KEGIATAN	TARGET AKHIR PERIODE RENSTRA OPD	REALISASI CAPAIAN RENJA OPD TAHUN 2023	PRAKIRAAN CAPAIAN TARGET RENJA OPD TAHUN 2024	CAPAIAN KINERJA DAN KERANGKA PENDANAAN										KELOMPOK SASARAN	PRAKIRAAN MAJU RENCANA TAHUN 2026		PERANGKAT DAERAH PENANGGUNG JAWAB
							TARGET 2025		PAGU INDIKATIF (Rp)			Bertambah/Berkurang (10-12)	LOKASI	SUMBER DANA	PRIORITAS			TARGET	PAGU INDIKATIF (Rp)	
							SEBELUM	SESUDAH	RKPD 2025	APBD 2025	RKPD PERUBAHAN 2025				NASIONAL	DAERAH				
1	2	3	4	5	6	7	8	9	10	11	12	13	14	15	16	17	18	19	20	21
	7.01.01.2.06.0003	Penyediaan Peralatan Rumah Tangga																		
			Jumlah Paket Peralatan Rumah Tangga yang Disediakan				1 Paket	1 Paket	9.969.000,00	9.793.200,00	9.793.200,00	-175.800,00	Kab. Probolinggo, Paiton, Semua Kel/Desa	SISA LEBIH PERHITUNGAN ANGGARAN TAHUN SEBELUMNYA	-	PENINGKATAN TATA KELOLA PEMERINTAHAN DAERAH PENINGKATAN TATA KELOLA PEMERINTAHAN DAERAH			0,00	KECAMATAN PAITON
	7.01.01.2.06.0004	Penyediaan Bahan Logistik Kantor																		
			Jumlah Paket Bahan Logistik Kantor yang Disediakan				12 Paket	12 Paket	23.940.000,00	40.857.600,00	40.857.600,00	16.917.600,00	Kab. Probolinggo, Paiton, Semua Kel/Desa	SISA LEBIH PERHITUNGAN ANGGARAN TAHUN SEBELUMNYA	-	PENINGKATAN TATA KELOLA PEMERINTAHAN DAERAH PENINGKATAN TATA KELOLA PEMERINTAHAN DAERAH			0,00	KECAMATAN PAITON
	7.01.01.2.06.0009	Penyelenggaraan Rapat Koordinasi dan Konsultasi SKPD																		
			Jumlah Laporan Penyelenggaraan Rapat Koordinasi dan Konsultasi SKPD				1 Laporan	1 Laporan	79.900.000,00	26.413.600,00	12.956.800,00	-66.943.200,00	Kab. Probolinggo, Paiton, Semua Kel/Desa	SISA LEBIH PERHITUNGAN ANGGARAN TAHUN SEBELUMNYA	-	PENINGKATAN TATA KELOLA PEMERINTAHAN DAERAH PENINGKATAN TATA KELOLA PEMERINTAHAN DAERAH			0,00	KECAMATAN PAITON
	7.01.01.2.07	Pengadaan Barang Milik Daerah Penunjang Urusan Pemerintah Daerah	*Prosentase Barang Milik Daerah dalam keadaan baik*				-	100 %	92.069.000,00	20.369.000,00	20.369.000,00	-71.700.000,00			-	PENINGKATAN TATA KELOLA PEMERINTAHAN DAERAH PENINGKATAN TATA KELOLA PEMERINTAHAN DAERAH	-		0,00	KECAMATAN PAITON
	7.01.01.2.07.0006	Pengadaan Peralatan dan Mesin Lainnya																		
			Jumlah Unit Peralatan dan Mesin Lainnya yang Disediakan				4 Unit	4 Unit	92.069.000,00	20.369.000,00	20.369.000,00	-71.700.000,00	Kab. Probolinggo, Paiton, Semua Kel/Desa	SISA LEBIH PERHITUNGAN ANGGARAN TAHUN SEBELUMNYA	-	PENINGKATAN TATA KELOLA PEMERINTAHAN DAERAH PENINGKATAN TATA KELOLA PEMERINTAHAN DAERAH			0,00	KECAMATAN PAITON
	7.01.01.2.08	Penyediaan Jasa Penunjang Urusan Pemerintahan Daerah	*Pemenuhan Jasa Peunjang Urusan Pemerintah Daerah*				-	12 Laporan	483.129.148,00	461.299.148,00	404.299.148,00	-78.830.000,00			-	PENINGKATAN TATA KELOLA PEMERINTAHAN DAERAH PENINGKATAN TATA KELOLA PEMERINTAHAN DAERAH	-		0,00	KECAMATAN PAITON
	7.01.01.2.08.0001	Penyediaan Jasa Surat Menyurat																		
			Jumlah Laporan Penyediaan Jasa Surat Menyurat				1 Laporan	1 Laporan	4.694.000,00	1.324.000,00	1.324.000,00	-3.370.000,00	Kab. Probolinggo, Paiton, Semua Kel/Desa	SISA LEBIH PERHITUNGAN ANGGARAN TAHUN SEBELUMNYA	-	PENINGKATAN TATA KELOLA PEMERINTAHAN DAERAH PENINGKATAN TATA KELOLA PEMERINTAHAN DAERAH			0,00	KECAMATAN PAITON
	7.01.01.2.08.0002	Penyediaan Jasa Komunikasi, Sumber Daya Air dan Listrik																		
			Jumlah Laporan Penyediaan Jasa Komunikasi, Sumber Daya Air dan Listrik yang Disediakan				0 Laporan	12 Laporan	59.074.900,00	41.074.900,00	41.074.900,00	-18.000.000,00	Kab. Probolinggo, Paiton, Semua Kel/Desa	PENDAPATAN ASLI DAERAH (PAD)	-	PENINGKATAN TATA KELOLA PEMERINTAHAN DAERAH PENINGKATAN TATA KELOLA PEMERINTAHAN DAERAH			0,00	KECAMATAN PAITON
	7.01.01.2.08.0003	Penyediaan Jasa Peralatan dan Perlengkapan Kantor																		
			Jumlah Laporan Penyediaan Jasa Peralatan dan Perlengkapan Kantor yang Disediakan				1 Laporan	1 Laporan	20.060.000,00	5.320.000,00	5.320.000,00	-14.740.000,00	Kab. Probolinggo, Paiton, Semua Kel/Desa	SISA LEBIH PERHITUNGAN ANGGARAN TAHUN SEBELUMNYA	-	PENINGKATAN TATA KELOLA PEMERINTAHAN DAERAH PENINGKATAN TATA KELOLA PEMERINTAHAN DAERAH			0,00	KECAMATAN PAITON
	7.01.01.2.08.0004	Penyediaan Jasa Pelayanan Umum Kantor																		
			Jumlah Laporan Penyediaan Jasa Pelayanan Umum Kantor yang Disediakan				12 Laporan	13 Laporan	399.300.248,00	413.580.248,00	356.580.248,00	-42.720.000,00	Kab. Probolinggo, Paiton, Semua Kel/Desa	SISA LEBIH PERHITUNGAN ANGGARAN TAHUN SEBELUMNYA DANA BAGI HASIL (DBH)	-	PENINGKATAN TATA KELOLA PEMERINTAHAN DAERAH PENINGKATAN TATA KELOLA PEMERINTAHAN DAERAH			0,00	KECAMATAN PAITON
	7.01.01.2.09	Pemeliharaan Barang Milik Daerah Penunjang Urusan Pemerintahan Daerah	*Prosentase pemeliharaan barang milik daerah*				-	100 %	137.000.000,00	51.850.000,00	51.850.000,00	-85.150.000,00			-	PENINGKATAN TATA KELOLA PEMERINTAHAN DAERAH PENINGKATAN TATA KELOLA PEMERINTAHAN DAERAH	-		125.000.000,00	KECAMATAN PAITON
	7.01.01.2.09.0002	Penyediaan Jasa Pemeliharaan, Biaya Pemeliharaan, Pajak dan Perizinan Kendaraan Dinas Operasional atau Lapangan																		
			Jumlah Kendaraan Dinas Operasional atau Lapangan yang Dipelihara dan dibayarkan Pajak dan Perizinannya				6 Unit	6 Unit	24.000.000,00	15.200.000,00	15.200.000,00	-8.800.000,00	Kab. Probolinggo, Paiton, Semua Kel/Desa	SISA LEBIH PERHITUNGAN ANGGARAN TAHUN SEBELUMNYA	-	PENINGKATAN TATA KELOLA PEMERINTAHAN DAERAH PENINGKATAN TATA KELOLA PEMERINTAHAN DAERAH			25.000.000,00	KECAMATAN PAITON
	7.01.01.2.09.0009	Pemeliharaan/Rehabilitasi Gedung Kantor dan Bangunan Lainnya																		
			Jumlah Gedung Kantor dan Bangunan Lainnya yang Dipelihara/Direhabilitasi				1 Unit	1 Unit	113.000.000,00	36.650.000,00	36.650.000,00	-76.350.000,00	Kab. Probolinggo, Paiton, Semua Kel/Desa	SISA LEBIH PERHITUNGAN ANGGARAN TAHUN SEBELUMNYA	-	PENINGKATAN TATA KELOLA PEMERINTAHAN DAERAH PENINGKATAN TATA KELOLA PEMERINTAHAN DAERAH			100.000.000,00	KECAMATAN PAITON

NO	KODE	URUSAN / BIDANG URUSAN / PROGRAM / KEGIATAN / SUB KEGIATAN	INDIKATOR PROGRAM / KEGIATAN / SUB KEGIATAN	TARGET AKHIR PERIODE RENSTRA OPD	REALISASI CAPAIAN RENJA OPD TAHUN 2023	PRAKIRAAN CAPAIAN TARGET RENJA OPD TAHUN 2024	CAPAIAN KINERJA DAN KERANGKA PENDANAAN										KELOMPOK SASARAN	PRAKIRAAN MAJU RENCANA TAHUN 2026		PERANGKAT DAERAH PENANGGUNG JAWAB
							TARGET 2025		PAGU INDIKATIF (Rp)			Bertambah/Berkurang (10-12)	LOKASI	SUMBER DANA	PRIORITAS			TARGET	PAGU INDIKATIF (Rp)	
							SEBELUM	SESUDAH	RKPD 2025	APBD 2025	RKPD PERUBAHAN 2025				NASIONAL	DAERAH				
1	2	3	4	5	6	7	8	9	10	11	12	13	14	15	16	17	18	19	20	21
2.	**7.01.02**	**PROGRAM PENYELENGGARAAN PEMERINTAHAN DAN PELAYANAN PUBLIK**	**Persentase Kegiatan Pemerintahan yang selaras dengan Pemerintah Desa/Kelurahan Persentase Kegiatan Pemerintahan yang selaras dengan Pemerintah Desa/Kelurahan di Kecamatan Paiton**				**-**	**92 92 % Persen**	**137.730.000,00**	**40.040.000,00**	**34.540.000,00**	**-112.730.000,00**							**25.000.000,00**	
	7.01.02.2.01	Koordinasi Penyelenggaraan Kegiatan Pemerintahan di Tingkat Kecamatan	*Jumlah Laporan Koordinasi/Sinergi Perencanaan dan Pelaksanaan Kegiatan Pemerintahan dengan Perangkat Daerah dan Instansi Vertikal Terkait*				-	3 laporan	102.730.000,00	25.840.000,00	25.840.000,00	-76.890.000,00			-	PENINGKATAN TATA KELOLA PEMERINTAHAN DAERAH PENINGKATAN TATA KELOLA PEMERINTAHAN DAERAH	-		0,00	KECAMATAN PAITON
	7.01.02.2.01.0001	Koordinasi/Sinergi Perencanaan dan Pelaksanaan Kegiatan Pemerintahan dengan Perangkat Daerah dan Instansi Vertikal Terkait																		
			Jumlah Laporan Koordinasi/Sinergi Perencanaan dan Pelaksanaan Kegiatan Pemerintahan dengan Perangkat Daerah dan Instansi Vertikal Terkait				12 Laporan	12 Laporan	102.730.000,00	25.840.000,00	25.840.000,00	-76.890.000,00	Kab. Probolinggo, Paiton, Semua Kel/Desa	SISA LEBIH PERHITUNGAN ANGGARAN TAHUN SEBELUMNYA	-	PENINGKATAN TATA KELOLA PEMERINTAHAN DAERAH PENINGKATAN TATA KELOLA PEMERINTAHAN DAERAH			0,00	KECAMATAN PAITON
	7.01.02.2.04	Pelaksanaan Urusan Pemerintahan yang Dilimpahkan kepada Camat	-				-		35.000.000,00	14.200.000,00	8.700.000,00	-26.300.000,00			-	PENINGKATAN TATA KELOLA PEMERINTAHAN DAERAH PENINGKATAN TATA KELOLA PEMERINTAHAN DAERAH	-		25.000.000,00	KECAMATAN PAITON
	7.01.02.2.04.0001	Pelaksanaan Urusan Pemerintahan yang Terkait dengan Pelayanan Perizinan Non Usaha																		
			Jumlah Dokumen Non Perizinan Usaha yang Dilaksanakan				3 Dokumen	3 Dokumen	35.000.000,00	14.200.000,00	8.700.000,00	-26.300.000,00	Kab. Probolinggo, Paiton, Semua Kel/Desa	SISA LEBIH PERHITUNGAN ANGGARAN TAHUN SEBELUMNYA	-	PENINGKATAN TATA KELOLA PEMERINTAHAN DAERAH PENINGKATAN TATA KELOLA PEMERINTAHAN DAERAH			25.000.000,00	KECAMATAN PAITON
3.	**7.01.03**	**PROGRAM PEMBERDAYAAN MASYARAKAT DESA DAN KELURAHAN**	**Persentase Koordinasi Kegiatan Pemberdayaan Desa**				**-**	**100 %**	**140.000.000,00**	**94.500.000,00**	**72.500.000,00**	**-23.500.000,00**							**116.500.000,00**	
	7.01.03.2.01	Koordinasi Kegiatan Pemberdayaan Desa	*Jumlah Lembaga Kemasyarakatan yang Berpartisipasi dalam Forum Musyawarah Perencanaan Pembangunan di Desa*				-	7 lembaga	65.000.000,00	64.500.000,00	64.500.000,00	-500.000,00			-	PENINGKATAN TATA KELOLA PEMERINTAHAN DAERAH PENINGKATAN TATA KELOLA PEMERINTAHAN DAERAH	-		51.500.000,00	KECAMATAN PAITON
	7.01.03.2.01.0001	Peningkatan Partisipasi Masyarakat dalam Forum Musyawarah Perencanaan Pembangunan di Desa																		
			Jumlah Lembaga Kemasyarakatan yang Berpartisipasi dalam Forum Musyawarah Perencanaan Pembangunan di Desa				11 Lembaga Kemasyarakatan	11 Lembaga Kemasyarakatan	65.000.000,00	23.000.000,00	23.000.000,00	-42.000.000,00	Kab. Probolinggo, Paiton, Semua Kel/Desa	SISA LEBIH PERHITUNGAN ANGGARAN TAHUN SEBELUMNYA DANA ALOKASI UMUM (DAU)	-	PENINGKATAN TATA KELOLA PEMERINTAHAN DAERAH PENINGKATAN TATA KELOLA PEMERINTAHAN DAERAH			0,00	KECAMATAN PAITON
	7.01.03.2.01.0002	Sinkronisasi Program Kerja dan Kegiatan Pemberdayaan Masyarakat yang Dilakukan oleh Pemerintah dan Swasta di Wilayah Kerja Kecamatan																		
			Jumlah Dokumen Sinkronisasi Program Kerja dan Kegiatan Pemberdayaan Masyarakat yang Dilakukan oleh Pemerintah dan Swasta di Wilayah Kerja Kecamatan				-	2 Dokumen	0,00	41.500.000,00	41.500.000,00	41.500.000,00	Kab. Probolinggo, Paiton, Semua Kel/Desa	DANA ALOKASI UMUM (DAU)	-	PENINGKATAN TATA KELOLA PEMERINTAHAN DAERAH PENINGKATAN TATA KELOLA PEMERINTAHAN DAERAH			51.500.000,00	KECAMATAN PAITON
	7.01.03.2.02	Kegiatan Pemberdayaan Kelurahan	-				-	-	0,00	0,00	0,00	0,00			-	PENINGKATAN TATA KELOLA PEMERINTAHAN DAERAH PENINGKATAN TATA KELOLA PEMERINTAHAN DAERAH	-		65.000.000,00	KECAMATAN PAITON
	7.01.03.2.02.0001	Peningkatan Partisipasi Masyarakat dalam Forum Musyawarah Perencanaan Pembangunan di Kelurahan																		
			Jumlah Lembaga Kemasyarakatan yang Berpartisipasi dalam Forum Musyawarah Perencanaan Pembangunan di Kelurahan				12 Lembaga Kemasyarakatan	12 Lembaga Kemasyarakatan	0,00	0,00	0,00	0,00	Kab. Probolinggo, Paiton, Semua Kel/Desa	PENDAPATAN ASLI DAERAH (PAD)	-	PENINGKATAN TATA KELOLA PEMERINTAHAN DAERAH PENINGKATAN TATA KELOLA PEMERINTAHAN DAERAH			65.000.000,00	KECAMATAN PAITON
	7.01.03.2.06	Pemberdayaan dan Kesejahteraan Keluarga Tingkat Kecamatan dan Kelurahan	*Jumlah Pertumbuhan Kesadaran Keluarga dalam peningkatan derajat kesehatan keluarga dan lingkungan dengan menerapkan perilaku hidup bersih dan sehat*				-	2 dokumen	75.000.000,00	30.000.000,00	8.000.000,00	-67.000.000,00			-	PENINGKATAN TATA KELOLA PEMERINTAHAN DAERAH PENINGKATAN TATA KELOLA PEMERINTAHAN DAERAH	-		0,00	KECAMATAN PAITON
	7.01.03.2.06.0003	Peningkatan Ketahanan Pangan Keluarga																		
			Jumlah Keluarga yang Mengikuti Peningkatan Ketahanan Pangan Keluarga				50 Keluarga	50 Keluarga	40.000.000,00	15.000.000,00	4.000.000,00	-36.000.000,00	Kab. Probolinggo, Paiton, Semua Kel/Desa	PENDAPATAN ASLI DAERAH (PAD)	-	PENINGKATAN TATA KELOLA PEMERINTAHAN DAERAH PENINGKATAN TATA KELOLA PEMERINTAHAN DAERAH			0,00	KECAMATAN PAITON
	7.01.03.2.06.0007	Penumbuhan Kesadaran Keluarga dalam Peningkatan Derajat Kesehatan Keluarga dan Lingkungan dengan Menerapkan Perilaku Hidup Bersih dan Sehat																		
			Jumlah Keluarga yang Mengikuti Penumbuhan Kesadaran Keluarga dalam Peningkatan Derajat Kesehatan Keluarga dan Lingkungan Dengan Menerapkan Perilaku Hidup Bersih dan Sehat				40 Keluarga	40 Keluarga	35.000.000,00	15.000.000,00	4.000.000,00	-31.000.000,00	Kab. Probolinggo, Paiton, Semua Kel/Desa	PENDAPATAN ASLI DAERAH (PAD)	-	PENINGKATAN TATA KELOLA PEMERINTAHAN DAERAH PENINGKATAN TATA KELOLA PEMERINTAHAN DAERAH			0,00	KECAMATAN PAITON

NO	KODE	URUSAN / BIDANG URUSAN / PROGRAM / KEGIATAN / SUB KEGIATAN	INDIKATOR PROGRAM / KEGIATAN / SUB KEGIATAN	TARGET AKHIR PERIODE RENSTRA OPD	REALISASI CAPAIAN RENJA OPD TAHUN 2023	PRAKIRAAN CAPAIAN TARGET RENJA OPD TAHUN 2024	CAPAIAN KINERJA DAN KERANGKA PENDANAAN										KELOMPOK SASARAN	PRAKIRAAN MAJU RENCANA TAHUN 2026		PERANGKAT DAERAH PENANGGUNG JAWAB
							TARGET 2025		PAGU INDIKATIF (Rp)			Bertambah/Berkurang (10-12)	LOKASI	SUMBER DANA	PRIORITAS			TARGET	PAGU INDIKATIF (Rp)	
							SEBELUM	SESUDAH	RKPD 2025	APBD 2025	RKPD PERUBAHAN 2025				NASIONAL	DAERAH				
1	2	3	4	5	6	7	8	9	10	11	12	13	14	15	16	17	18	19	20	21
4.	**7.01.04**	**PROGRAM KOORDINASI KETENTRAMAN DAN KETERTIBAN UMUM**	**Prosentase Fasilitasi Penyelenggaraan Ketentraman dan Ketertiban yang dilaksanakan dengan baik dan lancar**				**-**	**100 %**	**221.232.000,00**	**74.127.200,00**	**74.127.200,00**	**-51.232.000,00**							**170.000.000,00**	
	7.01.04.2.01	Koordinasi Upaya Penyelenggaraan Ketenteraman dan Ketertiban Umum	-				-	-	221.232.000,00	74.127.200,00	74.127.200,00	-147.104.800,00			-	PENINGKATAN TATA KELOLA PEMERINTAHAN DAERAH PENINGKATAN TATA KELOLA PEMERINTAHAN DAERAH	-		170.000.000,00	KECAMATAN PAITON
	7.01.04.2.01.0001	Sinergitas dengan Kepolisian Negara Republik Indonesia, Tentara Nasional Indonesia dan Instansi Vertikal di Wilayah Kecamatan																		
			Jumlah Laporan Hasil Sinergitas dengan Kepolisian Negara Republik Indonesia, Tentara Nasional Indonesia dan Instansi Vertikal di Wilayah Kecamatan				6 Laporan	6 Laporan	221.232.000,00	74.127.200,00	74.127.200,00	-147.104.800,00	Kab. Probolinggo, Paiton, Semua Kel/Desa	SISA LEBIH PERHITUNGAN ANGGARAN TAHUN SEBELUMNYA	-	PENINGKATAN TATA KELOLA PEMERINTAHAN DAERAH PENINGKATAN TATA KELOLA PEMERINTAHAN DAERAH			170.000.000,00	KECAMATAN PAITON
5.	**7.01.05**	**PROGRAM PENYELENGGARAAN URUSAN PEMERINTAHAN UMUM**	**Prosentase Fasilitasi Penyelenggraan Urusan Pemerintahan Umum yang dilaksanakan dengan baik dan lancar**				**-**	**100 %**	**99.000.000,00**	**52.060.000,00**	**52.060.000,00**	**-99.000.000,00**							**0,00**	
	7.01.05.2.01	Penyelenggaraan Urusan Pemerintahan Umum Sesuai Penugasan Kepala Daerah	*Jumlah Orang yang Mengikuti Fasilitasi, Koordinasi dan Pembinaan (Bimtek, Sosialisasi, Konsultasi) Wawasan Kebangsaan dan Ketahanan Nasional*				-	100 orang	99.000.000,00	52.060.000,00	52.060.000,00	-46.940.000,00			-	PENINGKATAN TATA KELOLA PEMERINTAHAN DAERAH PENINGKATAN TATA KELOLA PEMERINTAHAN DAERAH	-		0,00	KECAMATAN PAITON
	7.01.05.2.01.0001	Pembinaan Wawasan Kebangsaan dan Ketahanan Nasional dalam rangka Memantapkan Pengamalan Pancasila, Pelaksanaan Undang-Undang Dasar Negara Republik Indonesia Tahun 1945, Pelestarian Bhinneka Tunggal Ika serta Pemertahanan dan Pemeliharaan Keutuhan Negara Kesatuan Republik Indonesia																		
			Jumlah Orang yang Mengikuti Pembinaan Wawasan Kebangsaan dan Ketahanan Nasional dalam rangka Memantapkan Pengamalan Pancasila, Pelaksanaan Undang-Undang Dasar Negara Republik Indonesia Tahun 1945, Pelestarian Bhinneka Tunggal Ika serta Pemertahanan dan Pemeliharaan Keutuhan Negara Kesatuan Republik Indonesia				12 Orang	100 Orang	99.000.000,00	52.060.000,00	52.060.000,00	-46.940.000,00	Kab. Probolinggo, Paiton, Semua Kel/Desa	SISA LEBIH PERHITUNGAN ANGGARAN TAHUN SEBELUMNYA	-	PENINGKATAN TATA KELOLA PEMERINTAHAN DAERAH PENINGKATAN TATA KELOLA PEMERINTAHAN DAERAH			0,00	KECAMATAN PAITON
		KECAMATAN WONOMERTO							**2.981.337.013,00**	**2.641.128.255,00**	**2.563.120.385,00**	**-418.216.628,00**							**3.210.800.000,00**	
	7	**UNSUR KEWILAYAHAN**							**2.981.337.013,00**	**2.641.128.255,00**	**2.563.120.385,00**	**-418.216.628,00**							**3.210.800.000,00**	
	7.01	**KECAMATAN**							**2.981.337.013,00**	**2.641.128.255,00**	**2.563.120.385,00**	**-418.216.628,00**							**3.210.800.000,00**	
1.	**7.01.01**	**PROGRAM PENUNJANG URUSAN PEMERINTAHAN DAERAH KABUPATEN/KOTA**	**Nilai LHE AKIP PD**				**-**	**81 Nilai**	**2.534.914.013,00**	**2.512.223.255,00**	**2.466.820.385,00**	**224.835.987,00**							**2.759.750.000,00**	
	7.01.01.2.01	Perencanaan, Penganggaran, dan Evaluasi Kinerja Perangkat Daerah	*Jumlah dokumen Perencanaan, penganggaran dan evaluasi kinerja yang disusun dan dilaporkan tepat waktu*				-	4 Dokumen	3.700.000,00	1.600.000,00	0,00	-3.700.000,00			-	PENINGKATAN TATA KELOLA PEMERINTAHAN DAERAH PENINGKATAN TATA KELOLA PEMERINTAHAN DAERAH	-		4.500.000,00	KECAMATAN WONOMERTO
	7.01.01.2.01.0002	Koordinasi dan Penyusunan Dokumen RKA-SKPD																		
			Jumlah Dokumen RKA-SKPD dan Laporan Hasil Koordinasi Penyusunan Dokumen RKA-SKPD				2 Dokumen	2 Dokumen	1.200.000,00	600.000,00	0,00	-1.200.000,00	Kab. Probolinggo, Wonomerto, Semua Kel/Desa	SISA LEBIH PERHITUNGAN ANGGARAN TAHUN SEBELUMNYA	-	PENINGKATAN TATA KELOLA PEMERINTAHAN DAERAH PENINGKATAN TATA KELOLA PEMERINTAHAN DAERAH			1.500.000,00	KECAMATAN WONOMERTO
	7.01.01.2.01.0006	Koordinasi dan Penyusunan Laporan Capaian Kinerja dan Ikhtisar Realisasi Kinerja SKPD																		
			Jumlah Laporan Capaian Kinerja dan Ikhtisar Realisasi Kinerja SKPD dan Laporan Hasil Koordinasi Penyusunan Laporan Capaian Kinerja dan Ikhtisar Realisasi Kinerja SKPD				2 Laporan	2 Laporan	1.000.000,00	400.000,00	0,00	-1.000.000,00	Kab. Probolinggo, Wonomerto, Semua Kel/Desa	SISA LEBIH PERHITUNGAN ANGGARAN TAHUN SEBELUMNYA	-	PENINGKATAN TATA KELOLA PEMERINTAHAN DAERAH PENINGKATAN TATA KELOLA PEMERINTAHAN DAERAH			1.250.000,00	KECAMATAN WONOMERTO
	7.01.01.2.01.0007	Evaluasi Kinerja Perangkat Daerah																		
			Jumlah Laporan Evaluasi Kinerja Perangkat Daerah				2 Laporan	2 Laporan	1.500.000,00	600.000,00	0,00	-1.500.000,00	Kab. Probolinggo, Wonomerto, Semua Kel/Desa	SISA LEBIH PERHITUNGAN ANGGARAN TAHUN SEBELUMNYA	-	PENINGKATAN TATA KELOLA PEMERINTAHAN DAERAH PENINGKATAN TATA KELOLA PEMERINTAHAN DAERAH			1.750.000,00	KECAMATAN WONOMERTO
	7.01.01.2.02	Administrasi Keuangan Perangkat Daerah	*Jumlah dokumen administrasi keuangan PD yang dilaporkan tepat waktu*				-	12 Dokumen	2.148.760.393,00	2.212.237.367,00	2.174.569.367,00	25.808.974,00			-	PENINGKATAN TATA KELOLA PEMERINTAHAN DAERAH PENINGKATAN TATA KELOLA PEMERINTAHAN DAERAH	-		2.370.400.000,00	KECAMATAN WONOMERTO
	7.01.01.2.02.0001	Penyediaan Gaji dan Tunjangan ASN																		
			Jumlah Orang yang Menerima Gaji dan Tunjangan ASN				192 Orang/ bulan	20 Orang/b ulan	2.079.088.393,00	2.185.681.367,00	2.166.891.367,00	87.802.974,00	Kab. Probolinggo, Wonomerto, Semua Kel/Desa	DANA ALOKASI UMUM (DAU)	-	PENINGKATAN TATA KELOLA PEMERINTAHAN DAERAH PENINGKATAN TATA KELOLA PEMERINTAHAN DAERAH			2.300.000.000,00	KECAMATAN WONOMERTO
	7.01.01.2.02.0002	Penyediaan Administrasi Pelaksanaan Tugas ASN																		

NO	KODE	URUSAN / BIDANG URUSAN / PROGRAM / KEGIATAN / SUB KEGIATAN	INDIKATOR PROGRAM / KEGIATAN / SUB KEGIATAN	TARGET AKHIR PERIODE RENSTRA OPD	REALISASI CAPAIAN RENJA OPD TAHUN 2023	PRAKIRAAN CAPAIAN TARGET RENJA OPD TAHUN 2024	CAPAIAN KINERJA DAN KERANGKA PENDANAAN										KELOMPOK SASARAN	PRAKIRAAN MAJU RENCANA TAHUN 2026		PERANGKAT DAERAH PENANGGUNG JAWAB
							TARGET 2025		PAGU INDIKATIF (Rp)			Bertambah/Berkurang (10-12)	LOKASI	SUMBER DANA	PRIORITAS			TARGET	PAGU INDIKATIF (Rp)	
							SEBELUM	SESUDAH	RKPD 2025	APBD 2025	RKPD PERUBAHAN 2025				NASIONAL	DAERAH				
1	2	3	4	5	6	7	8	9	10	11	12	13	14	15	16	17	18	19	20	21
			Jumlah Dokumen Hasil Penyediaan Administrasi Pelaksanaan Tugas ASN				12 Dokumen	12 Dokumen	66.872.000,00	25.356.000,00	7.678.000,00	-59.194.000,00	Kab. Probolinggo, Wonomerto, Semua Kel/Desa	SISA LEBIH PERHITUNGAN ANGGARAN TAHUN SEBELUMNYA	-	PENINGKATAN TATA KELOLA PEMERINTAHAN DAERAH PENINGKATAN TATA KELOLA PEMERINTAHAN DAERAH			67.000.000,00	KECAMATAN WONOMERTO
	7.01.01.2.02.0005	Koordinasi dan Penyusunan Laporan Keuangan Akhir Tahun SKPD																		
			Jumlah Laporan Keuangan Akhir Tahun SKPD dan Laporan Hasil Koordinasi Penyusunan Laporan Keuangan Akhir Tahun SKPD				2 Laporan	2 Laporan	1.000.000,00	400.000,00	0,00	-1.000.000,00	Kab. Probolinggo, Wonomerto, Semua Kel/Desa	SISA LEBIH PERHITUNGAN ANGGARAN TAHUN SEBELUMNYA	-	PENINGKATAN TATA KELOLA PEMERINTAHAN DAERAH PENINGKATAN TATA KELOLA PEMERINTAHAN DAERAH			1.200.000,00	KECAMATAN WONOMERTO
	7.01.01.2.02.0007	Koordinasi dan Penyusunan Laporan Keuangan Bulanan/ Triwulanan/ Semesteran SKPD																		
			Jumlah Laporan Keuangan Bulanan/ Triwulanan/ Semesteran SKPD dan Laporan Koordinasi Penyusunan Laporan Keuangan Bulanan/Triwulanan/Semesteran SKPD				4 Laporan	4 Laporan	1.000.000,00	400.000,00	0,00	-1.000.000,00	Kab. Probolinggo, Wonomerto, Semua Kel/Desa	SISA LEBIH PERHITUNGAN ANGGARAN TAHUN SEBELUMNYA	-	PENINGKATAN TATA KELOLA PEMERINTAHAN DAERAH PENINGKATAN TATA KELOLA PEMERINTAHAN DAERAH			1.200.000,00	KECAMATAN WONOMERTO
	7.01.01.2.02.0008	Penyusunan Pelaporan dan Analisis Prognosis Realisasi Anggaran																		
			Jumlah Dokumen Pelaporan dan Analisis Prognosis Realisasi Anggaran				2 Dokumen	2 Dokumen	800.000,00	400.000,00	0,00	-800.000,00	Kab. Probolinggo, Wonomerto, Semua Kel/Desa	SISA LEBIH PERHITUNGAN ANGGARAN TAHUN SEBELUMNYA	-	PENINGKATAN TATA KELOLA PEMERINTAHAN DAERAH PENINGKATAN TATA KELOLA PEMERINTAHAN DAERAH			1.000.000,00	KECAMATAN WONOMERTO
	7.01.01.2.06	Administrasi Umum Perangkat Daerah	*Prosentase pemenuhan administrasi umum Perangkat Daerah*				-	100 %	48.816.000,00	43.051.200,00	39.244.445,00	-9.571.555,00			-	PENINGKATAN TATA KELOLA PEMERINTAHAN DAERAH PENINGKATAN TATA KELOLA PEMERINTAHAN DAERAH	-		49.300.000,00	KECAMATAN WONOMERTO
	7.01.01.2.06.0001	Penyediaan Komponen Instalasi Listrik/Penerangan Bangunan Kantor																		
			Jumlah Paket Komponen Instalasi Listrik/Penerangan Bangunan Kantor yang Disediakan				12 Paket	12 Paket	3.364.000,00	3.055.000,00	2.145.000,00	-1.219.000,00	Kab. Probolinggo, Wonomerto, Semua Kel/Desa	SISA LEBIH PERHITUNGAN ANGGARAN TAHUN SEBELUMNYA	-	PENINGKATAN TATA KELOLA PEMERINTAHAN DAERAH PENINGKATAN TATA KELOLA PEMERINTAHAN DAERAH			3.500.000,00	KECAMATAN WONOMERTO
	7.01.01.2.06.0003	Penyediaan Peralatan Rumah Tangga																		
			Jumlah Paket Peralatan Rumah Tangga yang Disediakan				12 Paket	12 Paket	4.232.000,00	2.861.300,00	2.209.200,00	-2.022.800,00	Kab. Probolinggo, Wonomerto, Semua Kel/Desa	PENDAPATAN ASLI DAERAH (PAD)	-	PENINGKATAN TATA KELOLA PEMERINTAHAN DAERAH PENINGKATAN TATA KELOLA PEMERINTAHAN DAERAH			4.500.000,00	KECAMATAN WONOMERTO
	7.01.01.2.06.0004	Penyediaan Bahan Logistik Kantor																		
			Jumlah Paket Bahan Logistik Kantor yang Disediakan				12 Paket	12 Paket	24.605.000,00	33.250.000,00	33.250.000,00	8.645.000,00	Kab. Probolinggo, Wonomerto, Semua Kel/Desa	SISA LEBIH PERHITUNGAN ANGGARAN TAHUN SEBELUMNYA	-	PENINGKATAN TATA KELOLA PEMERINTAHAN DAERAH PENINGKATAN TATA KELOLA PEMERINTAHAN DAERAH			24.650.000,00	KECAMATAN WONOMERTO
	7.01.01.2.06.0005	Penyediaan Barang Cetakan dan Penggandaan																		
			Jumlah Paket Barang Cetakan dan Penggandaan yang Disediakan				12 Paket	12 Paket	16.615.000,00	3.884.900,00	1.640.245,00	-14.974.755,00	Kab. Probolinggo, Wonomerto, Semua Kel/Desa	PENDAPATAN ASLI DAERAH (PAD)	-	PENINGKATAN TATA KELOLA PEMERINTAHAN DAERAH PENINGKATAN TATA KELOLA PEMERINTAHAN DAERAH			16.650.000,00	KECAMATAN WONOMERTO
	7.01.01.2.07	Pengadaan Barang Milik Daerah Penunjang Urusan Pemerintah Daerah	*Prosentase pemenuhan BMD yang sesuai dengan RKBMD*				-	100 %	60.322.000,00	14.691.000,00	14.691.000,00	-45.631.000,00			-	PENINGKATAN TATA KELOLA PEMERINTAHAN DAERAH PENINGKATAN TATA KELOLA PEMERINTAHAN DAERAH	-		60.500.000,00	KECAMATAN WONOMERTO
	7.01.01.2.07.0006	Pengadaan Peralatan dan Mesin Lainnya																		
			Jumlah Unit Peralatan dan Mesin Lainnya yang Disediakan				3 Unit	1 Unit	60.322.000,00	14.691.000,00	14.691.000,00	-45.631.000,00	Kab. Probolinggo, Wonomerto, Semua Kel/Desa	SISA LEBIH PERHITUNGAN ANGGARAN TAHUN SEBELUMNYA	-	PENINGKATAN TATA KELOLA PEMERINTAHAN DAERAH PENINGKATAN TATA KELOLA PEMERINTAHAN DAERAH			60.500.000,00	KECAMATAN WONOMERTO
	7.01.01.2.08	Penyediaan Jasa Penunjang Urusan Pemerintahan Daerah	*Jumlah pemenuhan laporan penyediaan jasa penunjang Perangkat Daerah*				-	4 Laporan	235.315.620,00	212.653.688,00	210.015.573,00	-25.300.047,00			-	PENINGKATAN TATA KELOLA PEMERINTAHAN DAERAH PENINGKATAN TATA KELOLA PEMERINTAHAN DAERAH	-		236.550.000,00	KECAMATAN WONOMERTO
	7.01.01.2.08.0001	Penyediaan Jasa Surat Menyurat																		
			Jumlah Laporan Penyediaan Jasa Surat Menyurat				12 Laporan	12 Laporan	5.000.000,00	5.098.000,00	5.064.100,00	64.100,00	Kab. Probolinggo, Wonomerto, Semua Kel/Desa	SISA LEBIH PERHITUNGAN ANGGARAN TAHUN SEBELUMNYA	-	PENINGKATAN TATA KELOLA PEMERINTAHAN DAERAH PENINGKATAN TATA KELOLA PEMERINTAHAN DAERAH			5.250.000,00	KECAMATAN WONOMERTO
	7.01.01.2.08.0002	Penyediaan Jasa Komunikasi, Sumber Daya Air dan Listrik																		

NO	KODE	URUSAN / BIDANG URUSAN / PROGRAM / KEGIATAN / SUB KEGIATAN	INDIKATOR PROGRAM / KEGIATAN / SUB KEGIATAN	TARGET AKHIR PERIODE RENSTRA OPD	REALISASI CAPAIAN RENJA OPD TAHUN 2023	PRAKIRAAN CAPAIAN TARGET RENJA OPD TAHUN 2024	CAPAIAN KINERJA DAN KERANGKA PENDANAAN										KELOMPOK SASARAN	PRAKIRAAN MAJU RENCANA TAHUN 2026		PERANGKAT DAERAH PENANGGUNG JAWAB
							TARGET 2025		PAGU INDIKATIF (Rp)			Bertambah/Berkurang (10-12)	LOKASI	SUMBER DANA	PRIORITAS			TARGET	PAGU INDIKATIF (Rp)	
							SEBELUM	SESUDAH	RKPD 2025	APBD 2025	RKPD PERUBAHAN 2025				NASIONAL	DAERAH				
1	2	3	4	5	6	7	8	9	10	11	12	13	14	15	16	17	18	19	20	21
			Jumlah Laporan Penyediaan Jasa Komunikasi, Sumber Daya Air dan Listrik yang Disediakan				12 Laporan	12 Laporan	30.428.400,00	23.396.064,00	21.483.465,00	-8.944.935,00	Kab. Probolinggo, Wonomerto, Semua Kel/Desa	PENDAPATAN ASLI DAERAH (PAD)	-	PENINGKATAN TATA KELOLA PEMERINTAHAN DAERAH PENINGKATAN TATA KELOLA PEMERINTAHAN DAERAH			31.000.000,00	KECAMATAN WONOMERTO
	7.01.01.2.08.0003	Penyediaan Jasa Peralatan dan Perlengkapan Kantor																		
			Jumlah Laporan Penyediaan Jasa Peralatan dan Perlengkapan Kantor yang Disediakan				12 Laporan	12 Laporan	2.730.000,00	2.730.000,00	2.730.000,00	0,00	Kab. Probolinggo, Wonomerto, Semua Kel/Desa	SISA LEBIH PERHITUNGAN ANGGARAN TAHUN SEBELUMNYA	-	PENINGKATAN TATA KELOLA PEMERINTAHAN DAERAH PENINGKATAN TATA KELOLA PEMERINTAHAN DAERAH			2.800.000,00	KECAMATAN WONOMERTO
	7.01.01.2.08.0004	Penyediaan Jasa Pelayanan Umum Kantor																		
			Jumlah Laporan Penyediaan Jasa Pelayanan Umum Kantor yang Disediakan				12 Laporan	12 Laporan	197.157.220,00	181.429.624,00	180.738.008,00	-16.419.212,00	Kab. Probolinggo, Wonomerto, Semua Kel/Desa	SISA LEBIH PERHITUNGAN ANGGARAN TAHUN SEBELUMNYA DANA BAGI HASIL (DBH)	-	PENINGKATAN TATA KELOLA PEMERINTAHAN DAERAH PENINGKATAN TATA KELOLA PEMERINTAHAN DAERAH			197.500.000,00	KECAMATAN WONOMERTO
	7.01.01.2.09	Pemeliharaan Barang Milik Daerah Penunjang Urusan Pemerintahan Daerah	*Jumlah Barang Milik Daerah Penunjang Urusan Pemerintahan Daerah dalam kondisi baik*				-	10 Unit	38.000.000,00	27.990.000,00	28.300.000,00	-9.700.000,00			-	PENINGKATAN TATA KELOLA PEMERINTAHAN DAERAH PENINGKATAN TATA KELOLA PEMERINTAHAN DAERAH	-		38.500.000,00	KECAMATAN WONOMERTO
	7.01.01.2.09.0001	Penyediaan Jasa Pemeliharaan, Biaya Pemeliharaan, dan Pajak Kendaraan Perorangan Dinas atau Kendaraan Dinas Jabatan																		
			Jumlah Kendaraan Perorangan Dinas atau Kendaraan Dinas Jabatan yang Dipelihara dan dibayarkan Pajaknya				10 Unit	11 Unit	38.000.000,00	27.990.000,00	28.300.000,00	-9.700.000,00	Kab. Probolinggo, Wonomerto, Semua Kel/Desa	SISA LEBIH PERHITUNGAN ANGGARAN TAHUN SEBELUMNYA	-	PENINGKATAN TATA KELOLA PEMERINTAHAN DAERAH PENINGKATAN TATA KELOLA PEMERINTAHAN DAERAH			38.500.000,00	KECAMATAN WONOMERTO
2.	**7.01.02**	**PROGRAM PENYELENGGARAAN PEMERINTAHAN DAN PELAYANAN PUBLIK**	**Persentase Kegiatan Pemerintahan yang selaras dengan Pemerintah Desa/Kelurahan**				**-**	**92 %**	**25.000.000,00**	**7.400.000,00**	**3.700.000,00**	**2.500.000,00**							**27.500.000,00**	
	7.01.02.2.01	Koordinasi Penyelenggaraan Kegiatan Pemerintahan di Tingkat Kecamatan	*Jumlah Koordinasi Penyelenggaraan Kegiatan Pemerintahan di Tingkat Kecamatan*				-	3 kali	15.000.000,00	5.000.000,00	2.500.000,00	-12.500.000,00			-	PENINGKATAN TATA KELOLA PEMERINTAHAN DAERAH PENINGKATAN TATA KELOLA PEMERINTAHAN DAERAH	-		17.250.000,00	KECAMATAN WONOMERTO
	7.01.02.2.01.0001	Koordinasi/Sinergi Perencanaan dan Pelaksanaan Kegiatan Pemerintahan dengan Perangkat Daerah dan Instansi Vertikal Terkait																		
			Jumlah Laporan Koordinasi/Sinergi Perencanaan dan Pelaksanaan Kegiatan Pemerintahan dengan Perangkat Daerah dan Instansi Vertikal Terkait				4 Laporan	4 Laporan	15.000.000,00	5.000.000,00	2.500.000,00	-12.500.000,00	Kab. Probolinggo, Wonomerto, Semua Kel/Desa	SISA LEBIH PERHITUNGAN ANGGARAN TAHUN SEBELUMNYA	-	PENINGKATAN TATA KELOLA PEMERINTAHAN DAERAH PENINGKATAN TATA KELOLA PEMERINTAHAN DAERAH			17.250.000,00	KECAMATAN WONOMERTO
	7.01.02.2.04	Pelaksanaan Urusan Pemerintahan yang Dilimpahkan kepada Camat	*Prosentase Peningkatan Pelayanan Perinjinan Non Usaha Bidang Perekonomian*				-	92 %	10.000.000,00	2.400.000,00	1.200.000,00	-8.800.000,00			-	PENINGKATAN TATA KELOLA PEMERINTAHAN DAERAH PENINGKATAN TATA KELOLA PEMERINTAHAN DAERAH	-		10.250.000,00	KECAMATAN WONOMERTO
	7.01.02.2.04.0001	Pelaksanaan Urusan Pemerintahan yang Terkait dengan Pelayanan Perizinan Non Usaha																		
			Jumlah Dokumen Non Perizinan Usaha yang Dilaksanakan				4 Dokumen	4 Dokumen	10.000.000,00	2.400.000,00	1.200.000,00	-8.800.000,00	Kab. Probolinggo, Wonomerto, Semua Kel/Desa	SISA LEBIH PERHITUNGAN ANGGARAN TAHUN SEBELUMNYA	-	PENINGKATAN TATA KELOLA PEMERINTAHAN DAERAH PENINGKATAN TATA KELOLA PEMERINTAHAN DAERAH			10.250.000,00	KECAMATAN WONOMERTO
3.	**7.01.03**	**PROGRAM PEMBERDAYAAN MASYARAKAT DESA DAN KELURAHAN**	**Persentase Peningkatan Fasilitasi Pemberdayaan Desa/Kelurahan yang dilaksanakan dengan baik dan lancar**				**-**	**100 %**	**276.100.000,00**	**62.700.000,00**	**60.200.000,00**	**1.450.000,00**							**277.550.000,00**	
	7.01.03.2.01	Koordinasi Kegiatan Pemberdayaan Desa	*Jumlah Kegiatan dan Laporan Koordinasi Kegiatan Pemberdayaan Desa*				-	4 kegiatan	187.000.000,00	58.700.000,00	58.200.000,00	-128.800.000,00			-	PENINGKATAN TATA KELOLA PEMERINTAHAN DAERAH PENINGKATAN TATA KELOLA PEMERINTAHAN DAERAH	-		187.550.000,00	KECAMATAN WONOMERTO
	7.01.03.2.01.0001	Peningkatan Partisipasi Masyarakat dalam Forum Musyawarah Perencanaan Pembangunan di Desa																		
			Jumlah Lembaga Kemasyarakatan yang Berpartisipasi dalam Forum Musyawarah Perencanaan Pembangunan di Desa				8 Lembaga Kemasyarakatan	8 Lembaga Kemasyarakatan	38.600.000,00	14.200.000,00	12.200.000,00	-26.400.000,00	Kab. Probolinggo, Wonomerto, Semua Kel/Desa	SISA LEBIH PERHITUNGAN ANGGARAN TAHUN SEBELUMNYA	-	PENINGKATAN TATA KELOLA PEMERINTAHAN DAERAH PENINGKATAN TATA KELOLA PEMERINTAHAN DAERAH			38.800.000,00	KECAMATAN WONOMERTO
	7.01.03.2.01.0002	Sinkronisasi Program Kerja dan Kegiatan Pemberdayaan Masyarakat yang Dilakukan oleh Pemerintah dan Swasta di Wilayah Kerja Kecamatan																		
			Jumlah Dokumen Sinkronisasi Program Kerja dan Kegiatan Pemberdayaan Masyarakat yang Dilakukan oleh Pemerintah dan Swasta di Wilayah Kerja Kecamatan				12 Dokumen	12 Dokumen	148.400.000,00	44.500.000,00	46.000.000,00	-102.400.000,00	Kab. Probolinggo, Wonomerto, Semua Kel/Desa	SISA LEBIH PERHITUNGAN ANGGARAN TAHUN SEBELUMNYA DANA ALOKASI UMUM (DAU)	-	PENINGKATAN TATA KELOLA PEMERINTAHAN DAERAH PENINGKATAN TATA KELOLA PEMERINTAHAN DAERAH			148.750.000,00	KECAMATAN WONOMERTO

NO	KODE	URUSAN / BIDANG URUSAN / PROGRAM / KEGIATAN / SUB KEGIATAN	INDIKATOR PROGRAM / KEGIATAN / SUB KEGIATAN	TARGET AKHIR PERIODE RENSTRA OPD	REALISASI CAPAIAN RENJA OPD TAHUN 2023	PRAKIRAAN CAPAIAN TARGET RENJA OPD TAHUN 2024	CAPAIAN KINERJA DAN KERANGKA PENDANAAN										KELOMPOK SASARAN	PRAKIRAAN MAJU RENCANA TAHUN 2026		PERANGKAT DAERAH PENANGGUNG JAWAB
							TARGET 2025		PAGU INDIKATIF (Rp)			Bertambah/Berkurang (10-12)	LOKASI	SUMBER DANA	PRIORITAS			TARGET	PAGU INDIKATIF (Rp)	
							SEBELUM	SESUDAH	RKPD 2025	APBD 2025	RKPD PERUBAHAN 2025				NASIONAL	DAERAH				
1	2	3	4	5	6	7	8	9	10	11	12	13	14	15	16	17	18	19	20	21
	7.01.03.2.06	Pemberdayaan dan Kesejahteraan Keluarga Tingkat Kecamatan dan Kelurahan	*Jumlah Keluarga yang Mengikuti Penumbuhan Kesadaran Keluarga dalam Peningkatan Derajat Kesehatan Keluarga dan Lingkungan Dengan Menerapkan Perilaku Hidup Bersih dan Sehat*				-	100 Keluarga	89.100.000,00	4.000.000,00	2.000.000,00	-87.100.000,00			-	PENINGKATAN TATA KELOLA PEMERINTAHAN DAERAH PENINGKATAN TATA KELOLA PEMERINTAHAN DAERAH	-		90.000.000,00	KECAMATAN WONOMERTO
	7.01.03.2.06.0003	Peningkatan Ketahanan Pangan Keluarga																		
			Jumlah Keluarga yang Mengikuti Peningkatan Ketahanan Pangan Keluarga				80 Keluarga	100 Keluarga	45.550.000,00	2.000.000,00	1.000.000,00	-44.550.000,00	Kab. Probolinggo, Wonomerto, Semua Kel/Desa	SISA LEBIH PERHITUNGAN ANGGARAN TAHUN SEBELUMNYA	-	PENINGKATAN TATA KELOLA PEMERINTAHAN DAERAH PENINGKATAN TATA KELOLA PEMERINTAHAN DAERAH			46.000.000,00	KECAMATAN WONOMERTO
	7.01.03.2.06.0007	Penumbuhan Kesadaran Keluarga dalam Peningkatan Derajat Kesehatan Keluarga dan Lingkungan dengan Menerapkan Perilaku Hidup Bersih dan Sehat																		
			Jumlah Keluarga yang Mengikuti Penumbuhan Kesadaran Keluarga dalam Peningkatan Derajat Kesehatan Keluarga dan Lingkungan Dengan Menerapkan Perilaku Hidup Bersih dan Sehat				80 Keluarga	100 Keluarga	43.550.000,00	2.000.000,00	1.000.000,00	-42.550.000,00	Kab. Probolinggo, Wonomerto, Semua Kel/Desa	SISA LEBIH PERHITUNGAN ANGGARAN TAHUN SEBELUMNYA	-	PENINGKATAN TATA KELOLA PEMERINTAHAN DAERAH PENINGKATAN TATA KELOLA PEMERINTAHAN DAERAH			44.000.000,00	KECAMATAN WONOMERTO
4.	**7.01.04**	**PROGRAM KOORDINASI KETENTRAMAN DAN KETERTIBAN UMUM**	**Prosentase Fasilitasi Penyelenggaraan Ketentraman dan Ketertiban yang dilaksanakan dengan baik dan lancar**				**-**	**100 %**	**60.323.000,00**	**21.805.000,00**	**12.400.000,00**	**177.000,00**							**60.500.000,00**	
	7.01.04.2.01	Koordinasi Upaya Penyelenggaraan Ketenteraman dan Ketertiban Umum	*Jumlah Koordinasi dan fasilitasi Penyelenggaraan Ketentraman dan Ketertiban Umum*				-	6 kali	60.323.000,00	21.805.000,00	12.400.000,00	-47.923.000,00			-	PENINGKATAN TATA KELOLA PEMERINTAHAN DAERAH PENINGKATAN TATA KELOLA PEMERINTAHAN DAERAH	-		60.500.000,00	KECAMATAN WONOMERTO
	7.01.04.2.01.0001	Sinergitas dengan Kepolisian Negara Republik Indonesia, Tentara Nasional Indonesia dan Instansi Vertikal di Wilayah Kecamatan																		
			Jumlah Laporan Hasil Sinergitas dengan Kepolisian Negara Republik Indonesia, Tentara Nasional Indonesia dan Instansi Vertikal di Wilayah Kecamatan				4 Laporan	2 Laporan	60.323.000,00	21.805.000,00	12.400.000,00	-47.923.000,00	Kab. Probolinggo, Wonomerto, Semua Kel/Desa	SISA LEBIH PERHITUNGAN ANGGARAN TAHUN SEBELUMNYA	-	PENINGKATAN TATA KELOLA PEMERINTAHAN DAERAH PENINGKATAN TATA KELOLA PEMERINTAHAN DAERAH			60.500.000,00	KECAMATAN WONOMERTO
5.	**7.01.05**	**PROGRAM PENYELENGGARAAN URUSAN PEMERINTAHAN UMUM**	**Prosentase Fasilitasi Penyelenggraan Urusan Pemerintahan Umum yang dilaksanakan dengan baik dan lancar**				**-**	**92 %**	**85.000.000,00**	**37.000.000,00**	**20.000.000,00**	**500.000,00**							**85.500.000,00**	
	7.01.05.2.01	Penyelenggaraan Urusan Pemerintahan Umum Sesuai Penugasan Kepala Daerah	*Jumlah Kegiatan Penyelenggaraan Urusan Pemerintahan Umum sesuai Penugasan Kepala Daerah*				-	4 kegiatan	85.000.000,00	37.000.000,00	20.000.000,00	-65.000.000,00			-	PENINGKATAN TATA KELOLA PEMERINTAHAN DAERAH PENINGKATAN TATA KELOLA PEMERINTAHAN DAERAH	-		85.500.000,00	KECAMATAN WONOMERTO
	7.01.05.2.01.0001	Pembinaan Wawasan Kebangsaan dan Ketahanan Nasional dalam rangka Memantapkan Pengamalan Pancasila, Pelaksanaan Undang-Undang Dasar Negara Republik Indonesia Tahun 1945, Pelestarian Bhinneka Tunggal Ika serta Pemertahanan dan Pemeliharaan Keutuhan Negara Kesatuan Republik Indonesia																		
			Jumlah Orang yang Mengikuti Pembinaan Wawasan Kebangsaan dan Ketahanan Nasional dalam rangka Memantapkan Pengamalan Pancasila, Pelaksanaan Undang-Undang Dasar Negara Republik Indonesia Tahun 1945, Pelestarian Bhinneka Tunggal Ika serta Pemertahanan dan Pemeliharaan Keutuhan Negara Kesatuan Republik Indonesia				950 Orang	770 Orang	85.000.000,00	37.000.000,00	20.000.000,00	-65.000.000,00	Kab. Probolinggo, Wonomerto, Semua Kel/Desa	SISA LEBIH PERHITUNGAN ANGGARAN TAHUN SEBELUMNYA	-	PENINGKATAN TATA KELOLA PEMERINTAHAN DAERAH PENINGKATAN TATA KELOLA PEMERINTAHAN DAERAH			85.500.000,00	KECAMATAN WONOMERTO
		KECAMATAN PAJARAKAN							**2.962.919.809,00**	**2.855.891.514,00**	**2.832.295.579,00**	**-130.624.230,00**							**5.052.547.086,00**	
	7	**UNSUR KEWILAYAHAN**							**2.962.919.809,00**	**2.855.891.514,00**	**2.832.295.579,00**	**-130.624.230,00**							**5.052.547.086,00**	
	7.01	**KECAMATAN**							**2.962.919.809,00**	**2.855.891.514,00**	**2.832.295.579,00**	**-130.624.230,00**							**5.052.547.086,00**	
1.	**7.01.01**	**PROGRAM PENUNJANG URUSAN PEMERINTAHAN DAERAH KABUPATEN/KOTA**	**-**				**-**	**-**	**2.451.086.511,00**	**2.729.678.398,00**	**2.679.270.514,00**	**2.047.560.575,00**							**4.498.647.086,00**	
	7.01.01.2.01	Perencanaan, Penganggaran, dan Evaluasi Kinerja Perangkat Daerah	-				-	-	33.700.000,00	0,00	0,00	-33.700.000,00			-	PENINGKATAN TATA KELOLA PEMERINTAHAN DAERAH PENINGKATAN TATA KELOLA PEMERINTAHAN DAERAH	-		0,00	KECAMATAN PAJARAKAN
	7.01.01.2.01.0007	Evaluasi Kinerja Perangkat Daerah																		
			Jumlah Laporan Evaluasi Kinerja Perangkat Daerah				0 Laporan	0 Laporan	33.700.000,00	0,00	0,00	-33.700.000,00	Kab. Probolinggo, Pejarakan, Semua Kel/Desa	PENDAPATAN ASLI DAERAH (PAD) SISA LEBIH PERHITUNGAN ANGGARAN TAHUN SEBELUMNYA	-	PENINGKATAN TATA KELOLA PEMERINTAHAN DAERAH PENINGKATAN TATA KELOLA PEMERINTAHAN DAERAH			0,00	KECAMATAN PAJARAKAN
	7.01.01.2.02	Administrasi Keuangan Perangkat Daerah	*Jumlah dokumen administrasi keuangan PD yang dilaporkan tepat waktu*				-	12 dokumen	1.786.159.667,00	2.423.942.758,00	2.416.334.758,00	630.175.091,00			-	PENINGKATAN TATA KELOLA PEMERINTAHAN DAERAH PENINGKATAN TATA KELOLA PEMERINTAHAN DAERAH	-		3.916.647.086,00	KECAMATAN PAJARAKAN
	7.01.01.2.02.0001	Penyediaan Gaji dan Tunjangan ASN																		

NO	KODE	URUSAN / BIDANG URUSAN / PROGRAM / KEGIATAN / SUB KEGIATAN	INDIKATOR PROGRAM / KEGIATAN / SUB KEGIATAN	TARGET AKHIR PERIODE RENSTRA OPD	REALISASI CAPAIAN RENJA OPD TAHUN 2023	PRAKIRAAN CAPAIAN TARGET RENJA OPD TAHUN 2024	CAPAIAN KINERJA DAN KERANGKA PENDANAAN										KELOMPOK SASARAN	PRAKIRAAN MAJU RENCANA TAHUN 2026		PERANGKAT DAERAH PENANGGUNG JAWAB
							TARGET 2025		PAGU INDIKATIF (Rp)			Bertambah/Berkurang (10-12)	LOKASI	SUMBER DANA	PRIORITAS			TARGET	PAGU INDIKATIF (Rp)	
							SEBELUM	SESUDAH	RKPD 2025	APBD 2025	RKPD PERUBAHAN 2025				NASIONAL	DAERAH				
1	2	3	4	5	6	7	8	9	10	11	12	13	14	15	16	17	18	19	20	21
			Jumlah Orang yang Menerima Gaji dan Tunjangan ASN				16 Orang/bulan	16 Orang/bulan	1.786.159.667,00	2.423.942.758,00	2.416.334.758,00	630.175.091,00	Kab. Probolinggo, Pejarakan, Semua Kel/Desa	DANA ALOKASI UMUM (DAU)	-	PENINGKATAN TATA KELOLA PEMERINTAHAN DAERAH PENINGKATAN TATA KELOLA PEMERINTAHAN DAERAH			3.916.647.086,00	KECAMATAN PAJARAKAN
	7.01.01.2.07	Pengadaan Barang Milik Daerah Penunjang Urusan Pemerintah Daerah	-				-	-	128.152.000,00	0,00	0,00	-128.152.000,00			-	PENINGKATAN TATA KELOLA PEMERINTAHAN DAERAH PENINGKATAN TATA KELOLA PEMERINTAHAN DAERAH	-		80.000.000,00	KECAMATAN PAJARAKAN
	7.01.01.2.07.0005	Pengadaan Mebel																		
			Jumlah Paket Mebel yang Disediakan				50 Unit	50 Unit	66.084.000,00	0,00	0,00	-66.084.000,00	Kab. Probolinggo, Pejarakan, Semua Kel/Desa	PENDAPATAN ASLI DAERAH (PAD) SISA LEBIH PERHITUNGAN ANGGARAN TAHUN SEBELUMNYA	-	PENINGKATAN TATA KELOLA PEMERINTAHAN DAERAH PENINGKATAN TATA KELOLA PEMERINTAHAN DAERAH			35.000.000,00	KECAMATAN PAJARAKAN
	7.01.01.2.07.0006	Pengadaan Peralatan dan Mesin Lainnya																		
			Jumlah Unit Peralatan dan Mesin Lainnya yang Disediakan				1 Unit	1 Unit	62.068.000,00	0,00	0,00	-62.068.000,00	Kab. Probolinggo, Pejarakan, Semua Kel/Desa	PENDAPATAN ASLI DAERAH (PAD) SISA LEBIH PERHITUNGAN ANGGARAN TAHUN SEBELUMNYA	-	PENINGKATAN TATA KELOLA PEMERINTAHAN DAERAH PENINGKATAN TATA KELOLA PEMERINTAHAN DAERAH			45.000.000,00	KECAMATAN PAJARAKAN
	7.01.01.2.08	Penyediaan Jasa Penunjang Urusan Pemerintahan Daerah	*Jumlah pemenuhan laporan penyediaan jasa penunjang PD*				-	12 laporan	406.774.844,00	255.360.640,00	220.560.756,00	-186.214.088,00			-	PENINGKATAN TATA KELOLA PEMERINTAHAN DAERAH PENINGKATAN TATA KELOLA PEMERINTAHAN DAERAH	-		407.000.000,00	KECAMATAN PAJARAKAN
	7.01.01.2.08.0002	Penyediaan Jasa Komunikasi, Sumber Daya Air dan Listrik																		
			Jumlah Laporan Penyediaan Jasa Komunikasi, Sumber Daya Air dan Listrik yang Disediakan				12 Laporan	12 Laporan	53.191.800,00	30.334.200,00	30.334.200,00	-22.857.600,00	Kab. Probolinggo, Pejarakan, Semua Kel/Desa	PENDAPATAN ASLI DAERAH (PAD) DANA ALOKASI UMUM (DAU)	-	PENINGKATAN TATA KELOLA PEMERINTAHAN DAERAH PENINGKATAN TATA KELOLA PEMERINTAHAN DAERAH			57.000.000,00	KECAMATAN PAJARAKAN
	7.01.01.2.08.0004	Penyediaan Jasa Pelayanan Umum Kantor																		
			Jumlah Laporan Penyediaan Jasa Pelayanan Umum Kantor yang Disediakan				12 Laporan	12 Laporan	353.583.044,00	225.026.440,00	190.226.556,00	-163.356.488,00	Kab. Probolinggo, Pejarakan, Semua Kel/Desa	PENDAPATAN ASLI DAERAH (PAD) SISA LEBIH PERHITUNGAN ANGGARAN TAHUN SEBELUMNYA DANA BAGI HASIL (DBH)	-	PENINGKATAN TATA KELOLA PEMERINTAHAN DAERAH PENINGKATAN TATA KELOLA PEMERINTAHAN DAERAH			350.000.000,00	KECAMATAN PAJARAKAN
	7.01.01.2.09	Pemeliharaan Barang Milik Daerah Penunjang Urusan Pemerintahan Daerah	*Jumlah Barang Milik Daerah Penunjang Urusan Pemerintahan Daerah dalam kondisi baik*				-	9 unit	96.300.000,00	50.375.000,00	42.375.000,00	-53.925.000,00			-	PENINGKATAN TATA KELOLA PEMERINTAHAN DAERAH PENINGKATAN TATA KELOLA PEMERINTAHAN DAERAH	-		95.000.000,00	KECAMATAN PAJARAKAN
	7.01.01.2.09.0001	Penyediaan Jasa Pemeliharaan, Biaya Pemeliharaan, dan Pajak Kendaraan Perorangan Dinas atau Kendaraan Dinas Jabatan																		
			Jumlah Kendaraan Perorangan Dinas atau Kendaraan Dinas Jabatan yang Dipelihara dan dibayarkan Pajaknya				8 Unit	8 Unit	45.300.000,00	24.800.000,00	16.800.000,00	-28.500.000,00	Kab. Probolinggo, Pejarakan, Semua Kel/Desa	PENDAPATAN ASLI DAERAH (PAD) SISA LEBIH PERHITUNGAN ANGGARAN TAHUN SEBELUMNYA	-	PENINGKATAN TATA KELOLA PEMERINTAHAN DAERAH PENINGKATAN TATA KELOLA PEMERINTAHAN DAERAH			35.000.000,00	KECAMATAN PAJARAKAN
	7.01.01.2.09.0009	Pemeliharaan/Rehabilitasi Gedung Kantor dan Bangunan Lainnya																		
			Jumlah Gedung Kantor dan Bangunan Lainnya yang Dipelihara/Direhabilitasi				1 Unit	1 Unit	51.000.000,00	25.575.000,00	25.575.000,00	-25.425.000,00	Kab. Probolinggo, Pejarakan, Semua Kel/Desa	PENDAPATAN ASLI DAERAH (PAD) SISA LEBIH PERHITUNGAN ANGGARAN TAHUN SEBELUMNYA	-	PENINGKATAN TATA KELOLA PEMERINTAHAN DAERAH PENINGKATAN TATA KELOLA PEMERINTAHAN DAERAH			60.000.000,00	KECAMATAN PAJARAKAN
2.	**7.01.02**	**PROGRAM PENYELENGGARAAN PEMERINTAHAN DAN PELAYANAN PUBLIK**	**Persentase Kegiatan Pemerintahan yang selaras dengan Pemerintah Desa/Kelurahan di Kecamatan Pajarakan**				**-**	**92 Persen**	**115.950.000,00**	**10.650.000,00**	**50.900.000,00**	**-30.950.000,00**							**85.000.000,00**	
	7.01.02.2.01	Koordinasi Penyelenggaraan Kegiatan Pemerintahan di Tingkat Kecamatan	*Jumlah Koordinasi Penyelenggaraan Kegiatan Pemerintahan di Tingkat Kecamatan*				-	3 kali	54.750.000,00	10.650.000,00	50.900.000,00	-3.850.000,00			-	PENINGKATAN TATA KELOLA PEMERINTAHAN DAERAH PENINGKATAN TATA KELOLA PEMERINTAHAN DAERAH	-		45.000.000,00	KECAMATAN PAJARAKAN
	7.01.02.2.01.0001	Koordinasi/Sinergi Perencanaan dan Pelaksanaan Kegiatan Pemerintahan dengan Perangkat Daerah dan Instansi Vertikal Terkait																		
			Jumlah Laporan Koordinasi/Sinergi Perencanaan dan Pelaksanaan Kegiatan Pemerintahan dengan Perangkat Daerah dan Instansi Vertikal Terkait				2 Laporan	2 Laporan	54.750.000,00	10.650.000,00	50.900.000,00	-3.850.000,00	Kab. Probolinggo, Pejarakan, Semua Kel/Desa	PENDAPATAN ASLI DAERAH (PAD) SISA LEBIH PERHITUNGAN ANGGARAN TAHUN SEBELUMNYA DANA ALOKASI UMUM (DAU)	-	PENINGKATAN TATA KELOLA PEMERINTAHAN DAERAH PENINGKATAN TATA KELOLA PEMERINTAHAN DAERAH			45.000.000,00	KECAMATAN PAJARAKAN
	7.01.02.2.04	Pelaksanaan Urusan Pemerintahan yang Dilimpahkan kepada Camat	-				-	-	61.200.000,00	0,00	0,00	-61.200.000,00			-	PENINGKATAN KUALITAS SDM PENINGKATAN KUALITAS SDM	-		40.000.000,00	KECAMATAN PAJARAKAN
	7.01.02.2.04.0001	Pelaksanaan Urusan Pemerintahan yang Terkait dengan Pelayanan Perizinan Non Usaha																		

NO	KODE	URUSAN / BIDANG URUSAN / PROGRAM / KEGIATAN / SUB KEGIATAN	INDIKATOR PROGRAM / KEGIATAN / SUB KEGIATAN	TARGET AKHIR PERIODE RENSTRA OPD	REALISASI CAPAIAN RENJA OPD TAHUN 2023	PRAKIRAAN CAPAIAN TARGET RENJA OPD TAHUN 2024	CAPAIAN KINERJA DAN KERANGKA PENDANAAN										KELOMPOK SASARAN	PRAKIRAAN MAJU RENCANA TAHUN 2026		PERANGKAT DAERAH PENANGGUNG JAWAB
							TARGET 2025		PAGU INDIKATIF (Rp)			Bertambah/Berkurang (10-12)	LOKASI	SUMBER DANA	PRIORITAS			TARGET	PAGU INDIKATIF (Rp)	
							SEBELUM	SESUDAH	RKPD 2025	APBD 2025	RKPD PERUBAHAN 2025				NASIONAL	DAERAH				
1	2	3	4	5	6	7	8	9	10	11	12	13	14	15	16	17	18	19	20	21
			Jumlah Dokumen Non Perizinan Usaha yang Dilaksanakan				4 Dokumen	4 Dokumen	61.200.000,00	0,00	0,00	-61.200.000,00	Kab. Probolinggo, Pejarakan, Semua Kel/Desa	PENDAPATAN ASLI DAERAH (PAD) SISA LEBIH PERHITUNGAN ANGGARAN TAHUN SEBELUMNYA	-	PENINGKATAN KUALITAS SDM PENINGKATAN KUALITAS SDM			40.000.000,00	KECAMATAN PAJARAKAN
3.	**7.01.03**	**PROGRAM PEMBERDAYAAN MASYARAKAT DESA DAN KELURAHAN**	**Persentase Koordinasi Kegiatan Pemberdayaan Desa**				**-**	**100 %**	**115.200.000,00**	**80.562.500,00**	**67.124.449,00**	**35.700.000,00**							**150.900.000,00**	
	7.01.03.2.01	Koordinasi Kegiatan Pemberdayaan Desa	*Jumlah Partisipasi Kelompok Masyarakat Desa dalam Forum*				-	8 kelompok	25.500.000,00	50.562.500,00	50.562.500,00	25.062.500,00			-	PENINGKATAN TATA KELOLA PEMERINTAHAN DAERAH PENINGKATAN TATA KELOLA PEMERINTAHAN DAERAH	-		90.900.000,00	KECAMATAN PAJARAKAN
	7.01.03.2.01.0001	Peningkatan Partisipasi Masyarakat dalam Forum Musyawarah Perencanaan Pembangunan di Desa																		
			Jumlah Lembaga Kemasyarakatan yang Berpartisipasi dalam Forum Musyawarah Perencanaan Pembangunan di Desa				2 Lembaga Kemasyarakatan	2 Lembaga Kemasyarakatan	25.500.000,00	9.062.500,00	9.062.500,00	-16.437.500,00	Kab. Probolinggo, Pejarakan, Semua Kel/Desa	PENDAPATAN ASLI DAERAH (PAD) SISA LEBIH PERHITUNGAN ANGGARAN TAHUN SEBELUMNYA	-	PENINGKATAN TATA KELOLA PEMERINTAHAN DAERAH PENINGKATAN TATA KELOLA PEMERINTAHAN DAERAH			40.000.000,00	KECAMATAN PAJARAKAN
	7.01.03.2.01.0002	Sinkronisasi Program Kerja dan Kegiatan Pemberdayaan Masyarakat yang Dilakukan oleh Pemerintah dan Swasta di Wilayah Kerja Kecamatan																		
			Jumlah Dokumen Sinkronisasi Program Kerja dan Kegiatan Pemberdayaan Masyarakat yang Dilakukan oleh Pemerintah dan Swasta di Wilayah Kerja Kecamatan				-	2 Dokumen	0,00	41.500.000,00	41.500.000,00	41.500.000,00	Kab. Probolinggo, Pejarakan, Semua Kel/Desa	DANA ALOKASI UMUM (DAU)	-	PENINGKATAN TATA KELOLA PEMERINTAHAN DAERAH PENINGKATAN TATA KELOLA PEMERINTAHAN DAERAH			50.900.000,00	KECAMATAN PAJARAKAN
	7.01.03.2.02	Kegiatan Pemberdayaan Kelurahan	-				-	-	40.200.000,00	0,00	0,00	-40.200.000,00			-	PENINGKATAN TATA KELOLA PEMERINTAHAN DAERAH PENINGKATAN TATA KELOLA PEMERINTAHAN DAERAH	-		0,00	KECAMATAN PAJARAKAN
	7.01.03.2.02.0003	Pemberdayaan Masyarakat di Kelurahan																		
			Jumlah Pokmas dan Ormas yang Melaksanakan Pemberdayaan Masyarakat di Kelurahan				12 Pokmas / Ormas	12 Pokmas / Ormas	40.200.000,00	0,00	0,00	-40.200.000,00	Kab. Probolinggo, Pejarakan, Semua Kel/Desa	PENDAPATAN ASLI DAERAH (PAD) SISA LEBIH PERHITUNGAN ANGGARAN TAHUN SEBELUMNYA	-	PENINGKATAN TATA KELOLA PEMERINTAHAN DAERAH PENINGKATAN TATA KELOLA PEMERINTAHAN DAERAH			0,00	KECAMATAN PAJARAKAN
	7.01.03.2.06	Pemberdayaan dan Kesejahteraan Keluarga Tingkat Kecamatan dan Kelurahan	*Jumlah Pertumbuhan Kesadaran Keluarga dlam Peningkatan Derajat Kesehatan Keluarga dan Lingkunngan dengan menerapkan Perilaku Hidup Bersih dan Sehat*				-	600 Keluarga	49.500.000,00	30.000.000,00	16.561.949,00	-32.938.051,00			-	PENINGKATAN TATA KELOLA PEMERINTAHAN DAERAH PENINGKATAN TATA KELOLA PEMERINTAHAN DAERAH	-		60.000.000,00	KECAMATAN PAJARAKAN
	7.01.03.2.06.0003	Peningkatan Ketahanan Pangan Keluarga																		
			Jumlah Keluarga yang Mengikuti Peningkatan Ketahanan Pangan Keluarga				0 Keluarga	0 Keluarga	49.500.000,00	30.000.000,00	16.561.949,00	-32.938.051,00	Kab. Probolinggo, Pejarakan, Semua Kel/Desa	PENDAPATAN ASLI DAERAH (PAD) SISA LEBIH PERHITUNGAN ANGGARAN TAHUN SEBELUMNYA	-	PENINGKATAN TATA KELOLA PEMERINTAHAN DAERAH PENINGKATAN TATA KELOLA PEMERINTAHAN DAERAH			60.000.000,00	KECAMATAN PAJARAKAN
4.	**7.01.04**	**PROGRAM KOORDINASI KETENTRAMAN DAN KETERTIBAN UMUM**	**Prosentase Fasilitasi Penyelenggaraan Ketentraman dan Ketertiban yang dilaksanakan dengan baik dan lancar di Kecamatan Pajarakan**				**-**	**100 Persen**	**149.583.298,00**	**17.450.616,00**	**17.450.616,00**	**-6.583.298,00**							**143.000.000,00**	
	7.01.04.2.01	Koordinasi Upaya Penyelenggaraan Ketenteraman dan Ketertiban Umum	*Jumlah Koordinasi dan fasilitasi Penyelenggaraan Ketentraman dan Ketertiban Umum*				-	2 kali	149.583.298,00	17.450.616,00	17.450.616,00	-132.132.682,00			-	PENINGKATAN TATA KELOLA PEMERINTAHAN DAERAH PENINGKATAN TATA KELOLA PEMERINTAHAN DAERAH	-		143.000.000,00	KECAMATAN PAJARAKAN
	7.01.04.2.01.0001	Sinergitas dengan Kepolisian Negara Republik Indonesia, Tentara Nasional Indonesia dan Instansi Vertikal di Wilayah Kecamatan																		
			Jumlah Laporan Hasil Sinergitas dengan Kepolisian Negara Republik Indonesia, Tentara Nasional Indonesia dan Instansi Vertikal di Wilayah Kecamatan				4 Laporan	4 Laporan	110.283.000,00	17.450.616,00	17.450.616,00	-92.832.384,00	Kab. Probolinggo, Pejarakan, Semua Kel/Desa	PENDAPATAN ASLI DAERAH (PAD) SISA LEBIH PERHITUNGAN ANGGARAN TAHUN SEBELUMNYA	-	PENINGKATAN TATA KELOLA PEMERINTAHAN DAERAH PENINGKATAN TATA KELOLA PEMERINTAHAN DAERAH			103.000.000,00	KECAMATAN PAJARAKAN
	7.01.04.2.01.0002	Harmonisasi Hubungan dengan Tokoh Agama dan Tokoh Masyarakat																		
			Jumlah Laporan Pelaksanaan Harmonisasi Hubungan dengan Tokoh Agama dan Tokoh Masyarakat				12 Laporan	12 Laporan	39.300.298,00	0,00	0,00	-39.300.298,00	Kab. Probolinggo, Pejarakan, Semua Kel/Desa	PENDAPATAN ASLI DAERAH (PAD) SISA LEBIH PERHITUNGAN ANGGARAN TAHUN SEBELUMNYA	-	PENINGKATAN TATA KELOLA PEMERINTAHAN DAERAH PENINGKATAN TATA KELOLA PEMERINTAHAN DAERAH			40.000.000,00	KECAMATAN PAJARAKAN
5.	**7.01.05**	**PROGRAM PENYELENGGARAAN URUSAN PEMERINTAHAN UMUM**	**Prosentase Fasilitasi Penyelenggraan Urusan Pemerintahan Umum yang dilaksanakan dengan baik dan lancar di Kecamatan Pajarakan**				**-**	**91 Persen**	**93.000.000,00**	**17.550.000,00**	**17.550.000,00**	**-18.000.000,00**							**75.000.000,00**	
	7.01.05.2.01	Penyelenggaraan Urusan Pemerintahan Umum Sesuai Penugasan Kepala Daerah	*Jumlah Kegiatan Penyelenggaraan Urusan Pemerintahan Umum sesuai Penugasan Kepala Daerah*				-	6 kegiatan	93.000.000,00	17.550.000,00	17.550.000,00	-75.450.000,00			-	PENINGKATAN TATA KELOLA PEMERINTAHAN DAERAH PENINGKATAN TATA KELOLA PEMERINTAHAN DAERAH	-		75.000.000,00	KECAMATAN PAJARAKAN

NO	KODE	URUSAN / BIDANG URUSAN / PROGRAM / KEGIATAN / SUB KEGIATAN	INDIKATOR PROGRAM / KEGIATAN / SUB KEGIATAN	TARGET AKHIR PERIODE RENSTRA OPD	REALISASI CAPAIAN RENJA OPD TAHUN 2023	PRAKIRAAN CAPAIAN TARGET RENJA OPD TAHUN 2024	CAPAIAN KINERJA DAN KERANGKA PENDANAAN										KELOMPOK SASARAN	PRAKIRAAN MAJU RENCANA TAHUN 2026		PERANGKAT DAERAH PENANGGUNG JAWAB
							TARGET 2025		PAGU INDIKATIF (Rp)			Bertambah/Berkurang (10-12)	LOKASI	SUMBER DANA	PRIORITAS			TARGET	PAGU INDIKATIF (Rp)	
							SEBELUM	SESUDAH	RKPD 2025	APBD 2025	RKPD PERUBAHAN 2025				NASIONAL	DAERAH				
1	2	3	4	5	6	7	8	9	10	11	12	13	14	15	16	17	18	19	20	21
	7.01.05.2.01.0001	Pembinaan Wawasan Kebangsaan dan Ketahanan Nasional dalam rangka Memantapkan Pengamalan Pancasila, Pelaksanaan Undang-Undang Dasar Negara Republik Indonesia Tahun 1945, Pelestarian Bhinneka Tunggal Ika serta Pemertahanan dan Pemeliharaan Keutuhan Negara Kesatuan Republik Indonesia																		
			Jumlah Orang yang Mengikuti Pembinaan Wawasan Kebangsaan dan Ketahanan Nasional dalam rangka Memantapkan Pengamalan Pancasila, Pelaksanaan Undang-Undang Dasar Negara Republik Indonesia Tahun 1945, Pelestarian Bhinneka Tunggal Ika serta Pemertahanan dan Pemeliharaan Keutuhan Negara Kesatuan Republik Indonesia				50 Orang	50 Orang	93.000.000,00	17.550.000,00	17.550.000,00	-75.450.000,00	Kab. Probolinggo, Pejarakan, Semua Kel/Desa	PENDAPATAN ASLI DAERAH (PAD) SISA LEBIH PERHITUNGAN ANGGARAN TAHUN SEBELUMNYA	-	PENINGKATAN TATA KELOLA PEMERINTAHAN DAERAH PENINGKATAN TATA KELOLA PEMERINTAHAN DAERAH			75.000.000,00	KECAMATAN PAJARAKAN
6.	**7.01.06**	**PROGRAM PEMBINAAN DAN PENGAWASAN PEMERINTAHAN DESA**	**-**				**-**	**-**	**38.100.000,00**	**0,00**	**0,00**	**61.900.000,00**							**100.000.000,00**	
	7.01.06.2.01	Fasilitasi, Rekomendasi dan Koordinasi Pembinaan dan Pengawasan Pemerintahan Desa	-				-	-	38.100.000,00	0,00	0,00	-38.100.000,00			-	PENINGKATAN TATA KELOLA PEMERINTAHAN DAERAH PENINGKATAN TATA KELOLA PEMERINTAHAN DAERAH	-			100.000.000,00	KECAMATAN PAJARAKAN
	7.01.06.2.01.0003	Fasilitasi Pengelolaan Keuangan Desa dan Pendayagunaan Aset Desa																		
			Jumlah Dokumen yang Difasilitasi dalam rangka Pengelolaan Keuangan Desa dan Pendayagunaan Aset Desa				1 Dokumen	1 Dokumen	38.100.000,00	0,00	0,00	-38.100.000,00	Kab. Probolinggo, Pejarakan, Semua Kel/Desa	PENDAPATAN ASLI DAERAH (PAD) SISA LEBIH PERHITUNGAN ANGGARAN TAHUN SEBELUMNYA	-	PENINGKATAN TATA KELOLA PEMERINTAHAN DAERAH PENINGKATAN TATA KELOLA PEMERINTAHAN DAERAH			100.000.000,00	KECAMATAN PAJARAKAN
		KECAMATAN KRAKSAAN							**10.836.978.161,00**	**10.373.317.152,00**	**10.017.296.040,00**	**-819.682.121,00**							**11.840.926.000,00**	
	7	**UNSUR KEWILAYAHAN**							**10.836.978.161,00**	**10.373.317.152,00**	**10.017.296.040,00**	**-819.682.121,00**							**11.840.926.000,00**	
	7.01	**KECAMATAN**							**10.836.978.161,00**	**10.373.317.152,00**	**10.017.296.040,00**	**-819.682.121,00**							**11.840.926.000,00**	
1.	**7.01.01**	**PROGRAM PENUNJANG URUSAN PEMERINTAHAN DAERAH KABUPATEN/KOTA**	**Perencanaan, Penganggaran, dan Evaluasi Kinerja Perangkat Daerah**				**-**	**2 Dokumen**	**7.026.039.161,00**	**7.451.664.152,00**	**7.655.977.040,00**	**1.555.886.839,00**							**8.581.926.000,00**	
	7.01.01.2.01	Perencanaan, Penganggaran, dan Evaluasi Kinerja Perangkat Daerah	*Nilai LHE AKIP Perangkat Daerah* *Perencanaan, Penganggaran, dan Evaluasi Kinerja Perangkat Daerah*				-	2 Dokumen 86 %	8.800.000,00	6.400.000,00	48.650.000,00	39.850.000,00			-	PENINGKATAN TATA KELOLA PEMERINTAHAN DAERAH PENINGKATAN TATA KELOLA PEMERINTAHAN DAERAH	-			52.400.000,00	KECAMATAN KRAKSAAN
	7.01.01.2.01.0001	Penyusunan Dokumen Perencanaan Perangkat Daerah																		
			Jumlah Dokumen Perencanaan Perangkat Daerah				4 Dokumen	3 Dokumen	1.600.000,00	1.600.000,00	43.850.000,00	42.250.000,00	Kab. Probolinggo, Kraksaan, Semua Kel/Desa	PENDAPATAN ASLI DAERAH (PAD)	-	PENINGKATAN TATA KELOLA PEMERINTAHAN DAERAH PENINGKATAN TATA KELOLA PEMERINTAHAN DAERAH			45.000.000,00	KECAMATAN KRAKSAAN
	7.01.01.2.01.0002	Koordinasi dan Penyusunan Dokumen RKA-SKPD																		
			Jumlah Dokumen RKA-SKPD dan Laporan Hasil Koordinasi Penyusunan Dokumen RKA-SKPD				2 Dokumen	2 Dokumen	1.200.000,00	800.000,00	800.000,00	-400.000,00	Kab. Probolinggo, Kraksaan, Semua Kel/Desa	PENDAPATAN ASLI DAERAH (PAD)	-	PENINGKATAN TATA KELOLA PEMERINTAHAN DAERAH PENINGKATAN TATA KELOLA PEMERINTAHAN DAERAH			1.200.000,00	KECAMATAN KRAKSAAN
	7.01.01.2.01.0003	Koordinasi dan Penyusunan Dokumen Perubahan RKA-SKPD																		
			Jumlah Dokumen Perubahan RKA-SKPD dan Laporan Hasil Koordinasi Penyusunan Dokumen Perubahan RKA-SKPD				2 Dokumen	2 Dokumen	1.200.000,00	800.000,00	800.000,00	-400.000,00	Kab. Probolinggo, Kraksaan, Semua Kel/Desa	PENDAPATAN ASLI DAERAH (PAD)	-	PENINGKATAN TATA KELOLA PEMERINTAHAN DAERAH PENINGKATAN TATA KELOLA PEMERINTAHAN DAERAH			1.200.000,00	KECAMATAN KRAKSAAN
	7.01.01.2.01.0004	Koordinasi dan Penyusunan DPA-SKPD																		
			Jumlah Dokumen DPA-SKPD dan Laporan Hasil Koordinasi Penyusunan Dokumen DPA-SKPD				2 Dokumen	2 Dokumen	1.200.000,00	800.000,00	800.000,00	-400.000,00	Kab. Probolinggo, Kraksaan, Semua Kel/Desa	PENDAPATAN ASLI DAERAH (PAD)	-	PENINGKATAN TATA KELOLA PEMERINTAHAN DAERAH PENINGKATAN TATA KELOLA PEMERINTAHAN DAERAH			1.200.000,00	KECAMATAN KRAKSAAN
	7.01.01.2.01.0005	Koordinasi dan Penyusunan Perubahan DPA- SKPD																		
			Jumlah Dokumen Perubahan DPA-SKPD dan Laporan Hasil Koordinasi Penyusunan Dokumen Perubahan DPA-SKPD				2 Dokumen	2 Dokumen	1.200.000,00	800.000,00	800.000,00	-400.000,00	Kab. Probolinggo, Kraksaan, Semua Kel/Desa	PENDAPATAN ASLI DAERAH (PAD)	-	PENINGKATAN TATA KELOLA PEMERINTAHAN DAERAH PENINGKATAN TATA KELOLA PEMERINTAHAN DAERAH			1.200.000,00	KECAMATAN KRAKSAAN
	7.01.01.2.01.0006	Koordinasi dan Penyusunan Laporan Capaian Kinerja dan Ikhtisar Realisasi Kinerja SKPD																		
			Jumlah Laporan Capaian Kinerja dan Ikhtisar Realisasi Kinerja SKPD dan Laporan Hasil Koordinasi Penyusunan Laporan Capaian Kinerja dan Ikhtisar Realisasi Kinerja SKPD				4 Laporan	2 Laporan	1.200.000,00	800.000,00	800.000,00	-400.000,00	Kab. Probolinggo, Kraksaan, Semua Kel/Desa	PENDAPATAN ASLI DAERAH (PAD)	-	PENINGKATAN TATA KELOLA PEMERINTAHAN DAERAH PENINGKATAN TATA KELOLA PEMERINTAHAN DAERAH			1.400.000,00	KECAMATAN KRAKSAAN
	7.01.01.2.01.0007	Evaluasi Kinerja Perangkat Daerah																		

NO	KODE	URUSAN / BIDANG URUSAN / PROGRAM / KEGIATAN / SUB KEGIATAN	INDIKATOR PROGRAM / KEGIATAN / SUB KEGIATAN	TARGET AKHIR PERIODE RENSTRA OPD	REALISASI CAPAIAN RENJA OPD TAHUN 2023	PRAKIRAAN CAPAIAN TARGET RENJA OPD TAHUN 2024	CAPAIAN KINERJA DAN KERANGKA PENDANAAN										KELOMPOK SASARAN	PRAKIRAAN MAJU RENCANA TAHUN 2026		PERANGKAT DAERAH PENANGGUNG JAWAB
							TARGET 2025		PAGU INDIKATIF (Rp)			Bertambah/Berkurang (10-12)	LOKASI	SUMBER DANA	PRIORITAS			TARGET	PAGU INDIKATIF (Rp)	
							SEBELUM	SESUDAH	RKPD 2025	APBD 2025	RKPD PERUBAHAN 2025				NASIONAL	DAERAH				
1	2	3	4	5	6	7	8	9	10	11	12	13	14	15	16	17	18	19	20	21
			Jumlah Laporan Evaluasi Kinerja Perangkat Daerah				2 Laporan	2 Laporan	1.200.000,00	800.000,00	800.000,00	-400.000,00	Kab. Probolinggo, Kraksaan, Semua Kel/Desa	PENDAPATAN ASLI DAERAH (PAD)	-	PENINGKATAN TATA KELOLA PEMERINTAHAN DAERAH PENINGKATAN TATA KELOLA PEMERINTAHAN DAERAH			1.200.000,00	KECAMATAN KRAKSAAN
	7.01.01.2.02	Administrasi Keuangan Perangkat Daerah	*Persentase Perencanaan, Penganggaran, dan Evaluasi Kinerja Perangkat Daerah*				-	100 %	5.416.775.835,00	6.342.239.359,00	6.579.845.090,00	1.163.069.255,00			-	PENINGKATAN TATA KELOLA PEMERINTAHAN DAERAH PENINGKATAN TATA KELOLA PEMERINTAHAN DAERAH	-		7.007.900.000,00	KECAMATAN KRAKSAAN
	7.01.01.2.02.0001	Penyediaan Gaji dan Tunjangan ASN																		
			Jumlah Orang yang Menerima Gaji dan Tunjangan ASN				44 Orang/bulan	42 Orang/bulan	5.372.415.835,00	6.337.439.359,00	6.576.245.090,00	1.203.829.255,00	Kab. Probolinggo, Kraksaan, Patokan	DANA ALOKASI UMUM (DAU)	-	PENINGKATAN TATA KELOLA PEMERINTAHAN DAERAH PENINGKATAN TATA KELOLA PEMERINTAHAN DAERAH			7.000.000.000,00	KECAMATAN KRAKSAAN
	7.01.01.2.02.0002	Penyediaan Administrasi Pelaksanaan Tugas ASN																		
			Jumlah Dokumen Hasil Penyediaan Administrasi Pelaksanaan Tugas ASN				12 Dokumen	12 Dokumen	39.960.000,00	0,00	0,00	-39.960.000,00	Kab. Probolinggo, Kraksaan, Semua Kel/Desa	PENDAPATAN ASLI DAERAH (PAD)	-	PENINGKATAN TATA KELOLA PEMERINTAHAN DAERAH PENINGKATAN TATA KELOLA PEMERINTAHAN DAERAH			0,00	KECAMATAN KRAKSAAN
	7.01.01.2.02.0005	Koordinasi dan Penyusunan Laporan Keuangan Akhir Tahun SKPD																		
			Jumlah Laporan Keuangan Akhir Tahun SKPD dan Laporan Hasil Koordinasi Penyusunan Laporan Keuangan Akhir Tahun SKPD				2 Laporan	2 Laporan	1.200.000,00	800.000,00	800.000,00	-400.000,00	Kab. Probolinggo, Kraksaan, Semua Kel/Desa	PENDAPATAN ASLI DAERAH (PAD)	-	PENINGKATAN TATA KELOLA PEMERINTAHAN DAERAH PENINGKATAN TATA KELOLA PEMERINTAHAN DAERAH			1.500.000,00	KECAMATAN KRAKSAAN
	7.01.01.2.02.0006	Pengelolaan dan Penyiapan Bahan Tanggapan Pemeriksaan																		
			Jumlah Dokumen Bahan Tanggapan Pemeriksaan dan Tindak Lanjut Pemeriksaan				2 Dokumen	2 Dokumen	800.000,00	800.000,00	800.000,00	0,00	Kab. Probolinggo, Kraksaan, Semua Kel/Desa	PENDAPATAN ASLI DAERAH (PAD)	-	PENINGKATAN TATA KELOLA PEMERINTAHAN DAERAH PENINGKATAN TATA KELOLA PEMERINTAHAN DAERAH			2.000.000,00	KECAMATAN KRAKSAAN
	7.01.01.2.02.0007	Koordinasi dan Penyusunan Laporan Keuangan Bulanan/ Triwulanan/ Semesteran SKPD																		
			Jumlah Laporan Keuangan Bulanan/ Triwulanan/ Semesteran SKPD dan Laporan Koordinasi Penyusunan Laporan Keuangan Bulanan/Triwulanan/Semesteran SKPD				4 Laporan	6 Laporan	1.200.000,00	2.400.000,00	1.200.000,00	0,00	Kab. Probolinggo, Kraksaan, Semua Kel/Desa	PENDAPATAN ASLI DAERAH (PAD)	-	PENINGKATAN TATA KELOLA PEMERINTAHAN DAERAH PENINGKATAN TATA KELOLA PEMERINTAHAN DAERAH			3.000.000,00	KECAMATAN KRAKSAAN
	7.01.01.2.02.0008	Penyusunan Pelaporan dan Analisis Prognosis Realisasi Anggaran																		
			Jumlah Dokumen Pelaporan dan Analisis Prognosis Realisasi Anggaran				2 Dokumen	2 Dokumen	1.200.000,00	800.000,00	800.000,00	-400.000,00	Kab. Probolinggo, Kraksaan, Semua Kel/Desa	PENDAPATAN ASLI DAERAH (PAD)	-	PENINGKATAN TATA KELOLA PEMERINTAHAN DAERAH PENINGKATAN TATA KELOLA PEMERINTAHAN DAERAH			1.400.000,00	KECAMATAN KRAKSAAN
	7.01.01.2.03	Administrasi Barang Milik Daerah pada Perangkat Daerah	*Jumlah Administrasi Barang Milik Daerah Pada Perangkat Daerah* *Persentase Administrasi Barang Milik Daerah pada Perangkat Daerah*				-	100 % 2 Dokumen	3.000.000,00	3.200.000,00	2.400.000,00	-600.000,00			-	PENINGKATAN TATA KELOLA PEMERINTAHAN DAERAH PENINGKATAN TATA KELOLA PEMERINTAHAN DAERAH	-		3.600.000,00	KECAMATAN KRAKSAAN
	7.01.01.2.03.0001	Penyusunan Perencanaan Kebutuhan Barang Milik Daerah SKPD																		
			Jumlah Rencana Kebutuhan Barang Milik Daerah SKPD				2 Dokumen	2 Dokumen	1.000.000,00	800.000,00	800.000,00	-200.000,00	Kab. Probolinggo, Kraksaan, Semua Kel/Desa	PENDAPATAN ASLI DAERAH (PAD)	-	PENINGKATAN TATA KELOLA PEMERINTAHAN DAERAH PENINGKATAN TATA KELOLA PEMERINTAHAN DAERAH			1.200.000,00	KECAMATAN KRAKSAAN
	7.01.01.2.03.0002	Pengamanan Barang Milik Daerah SKPD																		
			Jumlah Dokumen Pengamanan Barang Milik Daerah SKPD				2 Dokumen	2 Dokumen	1.000.000,00	800.000,00	800.000,00	-200.000,00	Kab. Probolinggo, Kraksaan, Semua Kel/Desa	PENDAPATAN ASLI DAERAH (PAD)	-	PENINGKATAN TATA KELOLA PEMERINTAHAN DAERAH PENINGKATAN TATA KELOLA PEMERINTAHAN DAERAH			1.200.000,00	KECAMATAN KRAKSAAN
	7.01.01.2.03.0005	Rekonsiliasi dan Penyusunan Laporan Barang Milik Daerah pada SKPD																		
			Jumlah Laporan Rekonsiliasi dan Penyusunan Laporan Barang Milik Daerah pada SKPD				2 Laporan	2 Laporan	1.000.000,00	1.600.000,00	800.000,00	-200.000,00	Kab. Probolinggo, Kraksaan, Semua Kel/Desa	PENDAPATAN ASLI DAERAH (PAD)	-	PENINGKATAN TATA KELOLA PEMERINTAHAN DAERAH PENINGKATAN TATA KELOLA PEMERINTAHAN DAERAH			1.200.000,00	KECAMATAN KRAKSAAN
	7.01.01.2.05	Administrasi Kepegawaian Perangkat Daerah	*Jumlah Paket Pakaian khas Batik Probolinggo dan Kelengkapannya yang terfasilitasi dan terlaksana*				-	25 Orang/Stel	15.341.000,00	13.225.000,00	0,00	-15.341.000,00			-	PENINGKATAN TATA KELOLA PEMERINTAHAN DAERAH PENINGKATAN TATA KELOLA PEMERINTAHAN DAERAH	-		14.000.000,00	KECAMATAN KRAKSAAN
	7.01.01.2.05.0002	Pengadaan Pakaian Dinas beserta Atribut Kelengkapannya																		

NO	KODE	URUSAN / BIDANG URUSAN / PROGRAM / KEGIATAN / SUB KEGIATAN	INDIKATOR PROGRAM / KEGIATAN / SUB KEGIATAN	TARGET AKHIR PERIODE RENSTRA OPD	REALISASI CAPAIAN RENJA OPD TAHUN 2023	PRAKIRAAN CAPAIAN TARGET RENJA OPD TAHUN 2024	CAPAIAN KINERJA DAN KERANGKA PENDANAAN										KELOMPOK SASARAN	PRAKIRAAN MAJU RENCANA TAHUN 2026		PERANGKAT DAERAH PENANGGUNG JAWAB
							TARGET 2025		PAGU INDIKATIF (Rp)			Bertambah/Berkurang (10-12)	LOKASI	SUMBER DANA	PRIORITAS			TARGET	PAGU INDIKATIF (Rp)	
							SEBELUM	SESUDAH	RKPD 2025	APBD 2025	RKPD PERUBAHAN 2025				NASIONAL	DAERAH				
1	2	3	4	5	6	7	8	9	10	11	12	13	14	15	16	17	18	19	20	21
			Jumlah Paket Pakaian Dinas beserta Atribut Kelengkapan				30 Paket	25 Paket	15.341.000,00	13.225.000,00	0,00	-15.341.000,00	Kab. Probolinggo, Kraksaan, Semua Kel/Desa	PENDAPATAN ASLI DAERAH (PAD)	-	PENINGKATAN TATA KELOLA PEMERINTAHAN DAERAH PENINGKATAN TATA KELOLA PEMERINTAHAN DAERAH			14.000.000,00	KECAMATAN KRAKSAAN
	7.01.01.2.06	Administrasi Umum Perangkat Daerah	*Persentase Administrasi Umum Perangkat Daerah terlaksana*				-	85 %	404.673.720,00	204.396.200,00	100.831.900,00	-303.841.820,00			-	PENINGKATAN TATA KELOLA PEMERINTAHAN DAERAH PENINGKATAN TATA KELOLA PEMERINTAHAN DAERAH	-		436.000.000,00	KECAMATAN KRAKSAAN
	7.01.01.2.06.0001	Penyediaan Komponen Instalasi Listrik/Penerangan Bangunan Kantor																		
			Jumlah Paket Komponen Instalasi Listrik/Penerangan Bangunan Kantor yang Disediakan				10 Paket	5 Paket	9.240.000,00	10.265.000,00	5.336.000,00	-3.904.000,00	Kab. Probolinggo, Kraksaan, Semua Kel/Desa	PENDAPATAN ASLI DAERAH (PAD)	-	PENINGKATAN TATA KELOLA PEMERINTAHAN DAERAH PENINGKATAN TATA KELOLA PEMERINTAHAN DAERAH			15.000.000,00	KECAMATAN KRAKSAAN
	7.01.01.2.06.0002	Penyediaan Peralatan dan Perlengkapan Kantor																		
			Jumlah Paket Peralatan dan Perlengkapan Kantor yang Disediakan				12 Paket	12 Paket	48.980.000,00	43.830.000,00	28.640.000,00	-20.340.000,00	Kab. Probolinggo, Kraksaan, Semua Kel/Desa	PENDAPATAN ASLI DAERAH (PAD)	-	PENINGKATAN TATA KELOLA PEMERINTAHAN DAERAH PENINGKATAN TATA KELOLA PEMERINTAHAN DAERAH			50.000.000,00	KECAMATAN KRAKSAAN
	7.01.01.2.06.0003	Penyediaan Peralatan Rumah Tangga																		
			Jumlah Paket Peralatan Rumah Tangga yang Disediakan				8 Paket	12 Paket	14.849.000,00	7.231.800,00	4.040.000,00	-10.809.000,00	Kab. Probolinggo, Kraksaan, Semua Kel/Desa	PENDAPATAN ASLI DAERAH (PAD)	-	PENINGKATAN TATA KELOLA PEMERINTAHAN DAERAH PENINGKATAN TATA KELOLA PEMERINTAHAN DAERAH			15.000.000,00	KECAMATAN KRAKSAAN
	7.01.01.2.06.0004	Penyediaan Bahan Logistik Kantor																		
			Jumlah Paket Bahan Logistik Kantor yang Disediakan				13 Paket	13 Paket	61.210.000,00	41.323.000,00	38.420.000,00	-22.790.000,00	Kab. Probolinggo, Kraksaan, Semua Kel/Desa	PENDAPATAN ASLI DAERAH (PAD)	-	PENINGKATAN TATA KELOLA PEMERINTAHAN DAERAH PENINGKATAN TATA KELOLA PEMERINTAHAN DAERAH			65.000.000,00	KECAMATAN KRAKSAAN
	7.01.01.2.06.0005	Penyediaan Barang Cetakan dan Penggandaan																		
			Jumlah Paket Barang Cetakan dan Penggandaan yang Disediakan				6 Paket	6 Paket	2.960.820,00	630.000,00	0,00	-2.960.820,00	Kab. Probolinggo, Kraksaan, Semua Kel/Desa	PENDAPATAN ASLI DAERAH (PAD)	-	PENINGKATAN TATA KELOLA PEMERINTAHAN DAERAH PENINGKATAN TATA KELOLA PEMERINTAHAN DAERAH			3.500.000,00	KECAMATAN KRAKSAAN
	7.01.01.2.06.0006	Penyediaan Bahan Bacaan dan Peraturan Perundang-undangan																		
			Jumlah Dokumen Bahan Bacaan dan Peraturan Perundang-Undangan yang Disediakan				12 Dokumen	12 Dokumen	7.560.000,00	2.268.000,00	2.268.000,00	-5.292.000,00	Kab. Probolinggo, Kraksaan, Semua Kel/Desa	PENDAPATAN ASLI DAERAH (PAD)	-	PENINGKATAN TATA KELOLA PEMERINTAHAN DAERAH PENINGKATAN TATA KELOLA PEMERINTAHAN DAERAH			8.500.000,00	KECAMATAN KRAKSAAN
	7.01.01.2.06.0008	Fasilitasi Kunjungan Tamu																		
			Jumlah Laporan Fasilitasi Kunjungan Tamu				6 Laporan	6 Laporan	24.000.000,00	11.100.000,00	0,00	-24.000.000,00	Kab. Probolinggo, Kraksaan, Semua Kel/Desa	PENDAPATAN ASLI DAERAH (PAD)	-	PENINGKATAN TATA KELOLA PEMERINTAHAN DAERAH PENINGKATAN TATA KELOLA PEMERINTAHAN DAERAH			24.000.000,00	KECAMATAN KRAKSAAN
	7.01.01.2.06.0009	Penyelenggaraan Rapat Koordinasi dan Konsultasi SKPD																		
			Jumlah Laporan Penyelenggaraan Rapat Koordinasi dan Konsultasi SKPD				12 Laporan	9 Laporan	226.000.000,00	77.874.500,00	12.254.000,00	-213.746.000,00	Kab. Probolinggo, Kraksaan, Semua Kel/Desa	PENDAPATAN ASLI DAERAH (PAD)	-	PENINGKATAN TATA KELOLA PEMERINTAHAN DAERAH PENINGKATAN TATA KELOLA PEMERINTAHAN DAERAH			245.000.000,00	KECAMATAN KRAKSAAN
	7.01.01.2.06.0011	Dukungan Pelaksanaan Sistem Pemerintahan Berbasis Elektronik pada SKPD																		
			Jumlah Dokumen Dukungan Pelaksanaan Sistem Pemerintahan Berbasis Elektronik pada SKPD				12 Dokumen	12 Dokumen	9.873.900,00	9.873.900,00	9.873.900,00	0,00	Kab. Probolinggo, Kraksaan, Semua Kel/Desa	PENDAPATAN ASLI DAERAH (PAD)	-	PENINGKATAN TATA KELOLA PEMERINTAHAN DAERAH PENINGKATAN TATA KELOLA PEMERINTAHAN DAERAH			10.000.000,00	KECAMATAN KRAKSAAN
	7.01.01.2.07	Pengadaan Barang Milik Daerah Penunjang Urusan Pemerintah Daerah	*Persentase Pengadaan Barang Milik Daerah Penunjang Urusan Pemerintah Daerah terlaksana*				-	85 %	87.515.000,00	71.833.300,00	12.382.200,00	-75.132.800,00			-	PENINGKATAN TATA KELOLA PEMERINTAHAN DAERAH PENINGKATAN TATA KELOLA PEMERINTAHAN DAERAH	-		93.026.000,00	KECAMATAN KRAKSAAN
	7.01.01.2.07.0005	Pengadaan Mebel																		
			Jumlah Paket Mebel yang Disediakan				5 Unit	2 Unit	51.308.000,00	8.220.000,00	0,00	-51.308.000,00	Kab. Probolinggo, Kraksaan, Patokan	PENDAPATAN ASLI DAERAH (PAD)	-	PENINGKATAN TATA KELOLA PEMERINTAHAN DAERAH PENINGKATAN TATA KELOLA PEMERINTAHAN DAERAH			15.000.000,00	KECAMATAN KRAKSAAN

NO	KODE	URUSAN / BIDANG URUSAN / PROGRAM / KEGIATAN / SUB KEGIATAN	INDIKATOR PROGRAM / KEGIATAN / SUB KEGIATAN	TARGET AKHIR PERIODE RENSTRA OPD	REALISASI CAPAIAN RENJA OPD TAHUN 2023	PRAKIRAAN CAPAIAN TARGET RENJA OPD TAHUN 2024	CAPAIAN KINERJA DAN KERANGKA PENDANAAN										KELOMPOK SASARAN	PRAKIRAAN MAJU RENCANA TAHUN 2026		PERANGKAT DAERAH PENANGGUNG JAWAB
							TARGET 2025		PAGU INDIKATIF (Rp)			Bertambah/Berkurang (10-12)	LOKASI	SUMBER DANA	PRIORITAS			TARGET	PAGU INDIKATIF (Rp)	
							SEBELUM	SESUDAH	RKPD 2025	APBD 2025	RKPD PERUBAHAN 2025				NASIONAL	DAERAH				
1	2	3	4	5	6	7	8	9	10	11	12	13	14	15	16	17	18	19	20	21
	7.01.01.2.07.0006	Pengadaan Peralatan dan Mesin Lainnya																		
			Jumlah Unit Peralatan dan Mesin Lainnya yang Disediakan				7 Unit	7 Unit	36.207.000,00	63.613.300,00	12.382.200,00	-23.824.800,00	Kab. Probolinggo, Kraksaan, Patokan	PENDAPATAN ASLI DAERAH (PAD)	-	PENINGKATAN TATA KELOLA PEMERINTAHAN DAERAH PENINGKATAN TATA KELOLA PEMERINTAHAN DAERAH			78.026.000,00	KECAMATAN KRAKSAAN
	7.01.01.2.08	Penyediaan Jasa Penunjang Urusan Pemerintahan Daerah	*Persentase Penyediaan Jasa Penunjang Urusan Pemerintahan Daerah terlaksana*				-	100 %	876.272.446,00	708.982.693,00	761.507.060,00	-114.765.386,00			-	PENINGKATAN TATA KELOLA PEMERINTAHAN DAERAH PENINGKATAN TATA KELOLA PEMERINTAHAN DAERAH	-		785.000.000,00	KECAMATAN KRAKSAAN
	7.01.01.2.08.0002	Penyediaan Jasa Komunikasi, Sumber Daya Air dan Listrik																		
			Jumlah Laporan Penyediaan Jasa Komunikasi, Sumber Daya Air dan Listrik yang Disediakan				12 Laporan	12 Laporan	107.509.020,00	0,00	0,00	-107.509.020,00	Kab. Probolinggo, Kraksaan, Semua Kel/Desa	DANA ALOKASI UMUM (DAU)	-	PENINGKATAN TATA KELOLA PEMERINTAHAN DAERAH PENINGKATAN TATA KELOLA PEMERINTAHAN DAERAH			0,00	KECAMATAN KRAKSAAN
	7.01.01.2.08.0002	Penyediaan Jasa Komunikasi, Sumber Daya Air dan Listrik																		
			Jumlah Laporan Penyediaan Jasa Komunikasi, Sumber Daya Air dan Listrik yang Disediakan				-	12 Laporan	0,00	106.351.893,00	147.407.160,00	147.407.160,00	Kab. Probolinggo, Kraksaan, Semua Kel/Desa	PENDAPATAN ASLI DAERAH (PAD)	-	PENINGKATAN TATA KELOLA PEMERINTAHAN DAERAH PENINGKATAN TATA KELOLA PEMERINTAHAN DAERAH			150.000.000,00	KECAMATAN KRAKSAAN
	7.01.01.2.08.0004	Penyediaan Jasa Pelayanan Umum Kantor																		
			Jumlah Laporan Penyediaan Jasa Pelayanan Umum Kantor yang Disediakan				12 Laporan	12 Laporan	768.763.426,00	0,00	0,00	-768.763.426,00	Kab. Probolinggo, Kraksaan, Semua Kel/Desa	PENDAPATAN ASLI DAERAH (PAD) DBH CUKAI HASIL TEMBAKAU (CHT)	-	PENINGKATAN TATA KELOLA PEMERINTAHAN DAERAH PENINGKATAN TATA KELOLA PEMERINTAHAN DAERAH			0,00	KECAMATAN KRAKSAAN
	7.01.01.2.08.0004	Penyediaan Jasa Pelayanan Umum Kantor																		
			Jumlah Laporan Penyediaan Jasa Pelayanan Umum Kantor yang Disediakan				-	12 Laporan	0,00	602.630.800,00	614.099.900,00	614.099.900,00	Kab. Probolinggo, Kraksaan, Semua Kel/Desa	PENDAPATAN ASLI DAERAH (PAD) DANA BAGI HASIL (DBH)	-	PENINGKATAN TATA KELOLA PEMERINTAHAN DAERAH PENINGKATAN TATA KELOLA PEMERINTAHAN DAERAH			635.000.000,00	KECAMATAN KRAKSAAN
	7.01.01.2.09	Pemeliharaan Barang Milik Daerah Penunjang Urusan Pemerintahan Daerah	*Persentase Pemeliharaan Barang Milik Daerah Penunjang Urusan Pemerintahan Daerah terlaksana*				-	100 100	213.661.160,00	101.387.600,00	150.360.790,00	-63.300.370,00			-	PENINGKATAN TATA KELOLA PEMERINTAHAN DAERAH PENINGKATAN TATA KELOLA PEMERINTAHAN DAERAH	-		190.000.000,00	KECAMATAN KRAKSAAN
	7.01.01.2.09.0001	Penyediaan Jasa Pemeliharaan, Biaya Pemeliharaan, dan Pajak Kendaraan Perorangan Dinas atau Kendaraan Dinas Jabatan																		
			Jumlah Kendaraan Perorangan Dinas atau Kendaraan Dinas Jabatan yang Dipelihara dan dibayarkan Pajaknya				12 Unit	12 Unit	38.100.000,00	34.000.000,00	29.000.000,00	-9.100.000,00	Kab. Probolinggo, Kraksaan, Patokan	PENDAPATAN ASLI DAERAH (PAD)	-	PENINGKATAN TATA KELOLA PEMERINTAHAN DAERAH PENINGKATAN TATA KELOLA PEMERINTAHAN DAERAH			45.000.000,00	KECAMATAN KRAKSAAN
	7.01.01.2.09.0005	Pemeliharaan Mebel																		
			Jumlah Mebel yang Dipelihara				20 Unit	30 Unit	4.816.160,00	3.200.000,00	0,00	-4.816.160,00	Kab. Probolinggo, Kraksaan, Patokan	PENDAPATAN ASLI DAERAH (PAD)	-	PENINGKATAN TATA KELOLA PEMERINTAHAN DAERAH PENINGKATAN TATA KELOLA PEMERINTAHAN DAERAH			5.000.000,00	KECAMATAN KRAKSAAN
	7.01.01.2.09.0006	Pemeliharaan Peralatan dan Mesin Lainnya																		
			Jumlah Peralatan dan Mesin Lainnya yang Dipelihara				25 Unit	25 Unit	34.740.000,00	13.047.600,00	8.437.600,00	-26.302.400,00	Kab. Probolinggo, Kraksaan, Patokan	PENDAPATAN ASLI DAERAH (PAD)	-	PENINGKATAN TATA KELOLA PEMERINTAHAN DAERAH PENINGKATAN TATA KELOLA PEMERINTAHAN DAERAH			20.000.000,00	KECAMATAN KRAKSAAN
	7.01.01.2.09.0011	Pemeliharaan/Rehabilitasi Sarana dan Prasarana Pendukung Gedung Kantor atau Bangunan Lainnya																		
			Jumlah Sarana dan Prasarana Pendukung Gedung Kantor atau Bangunan Lainnya yang Dipelihara/Direhabilitasi				3 Unit	2 Unit	136.005.000,00	0,00	0,00	-136.005.000,00	Kab. Probolinggo, Kraksaan, Patokan	PENDAPATAN ASLI DAERAH (PAD)	-	PENINGKATAN TATA KELOLA PEMERINTAHAN DAERAH PENINGKATAN TATA KELOLA PEMERINTAHAN DAERAH			0,00	KECAMATAN KRAKSAAN
	7.01.01.2.09.0011	Pemeliharaan/Rehabilitasi Sarana dan Prasarana Pendukung Gedung Kantor atau Bangunan Lainnya																		
			Jumlah Sarana dan Prasarana Pendukung Gedung Kantor atau Bangunan Lainnya yang Dipelihara/Direhabilitasi				-	3 Unit	0,00	51.140.000,00	112.923.190,00	112.923.190,00	Kab. Probolinggo, Kraksaan, Semampir	PENDAPATAN ASLI DAERAH (PAD)	-	PENINGKATAN TATA KELOLA PEMERINTAHAN DAERAH PENINGKATAN TATA KELOLA PEMERINTAHAN DAERAH			120.000.000,00	KECAMATAN KRAKSAAN
2.	**7.01.02**	**PROGRAM PENYELENGGARAAN PEMERINTAHAN DAN PELAYANAN PUBLIK**	**Persentase Kegiatan Pemerintahan yang selaras dengan Pemerintah Desa/Kelurahan**				**-**	**100 %**	**61.385.000,00**	**32.725.000,00**	**12.820.000,00**	**-11.385.000,00**							**50.000.000,00**	

NO	KODE	URUSAN / BIDANG URUSAN / PROGRAM / KEGIATAN / SUB KEGIATAN	INDIKATOR PROGRAM / KEGIATAN / SUB KEGIATAN	TARGET AKHIR PERIODE RENSTRA OPD	REALISASI CAPAIAN RENJA OPD TAHUN 2023	PRAKIRAAN CAPAIAN TARGET RENJA OPD TAHUN 2024	CAPAIAN KINERJA DAN KERANGKA PENDANAAN										KELOMPOK SASARAN	PRAKIRAAN MAJU RENCANA TAHUN 2026		PERANGKAT DAERAH PENANGGUNG JAWAB
							TARGET 2025		PAGU INDIKATIF (Rp)			Bertambah/Berkurang (10-12)	LOKASI	SUMBER DANA	PRIORITAS			TARGET	PAGU INDIKATIF (Rp)	
							SEBELUM	SESUDAH	RKPD 2025	APBD 2025	RKPD PERUBAHAN 2025				NASIONAL	DAERAH				
1	2	3	4	5	6	7	8	9	10	11	12	13	14	15	16	17	18	19	20	21
	7.01.02.2.01	Koordinasi Penyelenggaraan Kegiatan Pemerintahan di Tingkat Kecamatan	*Prosentase Peningkatan Koordinasi dan Fasilitasi Pemerintahan*				-	100 %	25.155.000,00	10.210.000,00	3.740.000,00	-21.415.000,00			-	PENINGKATAN TATA KELOLA PEMERINTAHAN DAERAH PENINGKATAN TATA KELOLA PEMERINTAHAN DAERAH	-		15.000.000,00	KECAMATAN KRAKSAAN
	7.01.02.2.01.0001	Koordinasi/Sinergi Perencanaan dan Pelaksanaan Kegiatan Pemerintahan dengan Perangkat Daerah dan Instansi Vertikal Terkait																		
			Jumlah Laporan Koordinasi/Sinergi Perencanaan dan Pelaksanaan Kegiatan Pemerintahan dengan Perangkat Daerah dan Instansi Vertikal Terkait				4 Laporan	2 Laporan	25.155.000,00	0,00	0,00	-25.155.000,00	Kab. Probolinggo, Kraksaan, Semua Kel/Desa	PENDAPATAN ASLI DAERAH (PAD)	-	PENINGKATAN TATA KELOLA PEMERINTAHAN DAERAH PENINGKATAN TATA KELOLA PEMERINTAHAN DAERAH			0,00	KECAMATAN KRAKSAAN
	7.01.02.2.01.0001	Koordinasi/Sinergi Perencanaan dan Pelaksanaan Kegiatan Pemerintahan dengan Perangkat Daerah dan Instansi Vertikal Terkait																		
			Jumlah Laporan Koordinasi/Sinergi Perencanaan dan Pelaksanaan Kegiatan Pemerintahan dengan Perangkat Daerah dan Instansi Vertikal Terkait				-	2 Laporan	0,00	10.210.000,00	3.740.000,00	3.740.000,00	Kab. Probolinggo, Kraksaan, Semua Kel/Desa	PENDAPATAN ASLI DAERAH (PAD)	-	PENINGKATAN TATA KELOLA PEMERINTAHAN DAERAH PENINGKATAN TATA KELOLA PEMERINTAHAN DAERAH			15.000.000,00	KECAMATAN KRAKSAAN
	7.01.02.2.02	Penyelenggaraan Urusan Pemerintahan yang Tidak Dilaksanakan oleh Unit Kerja Perangkat Daerah yang Ada di Kecamatan	*Persentase Peningkatan Pelayanan Publik yang dilaksanakan dengan baik dan lancar*				-	100 persen	11.370.000,00	7.155.000,00	5.880.000,00	-5.490.000,00			Memperkuat penyelarasan kehidupan yang harmonis dengan lingkungan, alam, dan budaya serta peningkatan toleransi antarumat beragama untuk mencapai masyarakat yang adil dan makmur.	PENINGKATAN TATA KELOLA PEMERINTAHAN DAERAH PENINGKATAN TATA KELOLA PEMERINTAHAN DAERAH	Kecamatan Kraksaan		5.000.000,00	KECAMATAN KRAKSAAN
	7.01.02.2.02.0003	Peningkatan Efektifitas Pelaksanaan Pelayanan kepada Masyarakat di Wilayah Kecamatan																		
			Jumlah Laporan Peningkatan Efektifitas Pelaksanaan Pelayanan kepada Masyarakat di Wilayah Kecamatan				3 Laporan	2 Laporan	11.370.000,00	7.155.000,00	5.880.000,00	-5.490.000,00	Kab. Probolinggo, Kraksaan, Semua Kel/Desa	PENDAPATAN ASLI DAERAH (PAD)	Memperkuat penyelarasan kehidupan yang harmonis dengan lingkungan, alam, dan budaya serta peningkatan toleransi antarumat beragama untuk mencapai masyarakat yang adil dan makmur.	PENINGKATAN TATA KELOLA PEMERINTAHAN DAERAH PENINGKATAN TATA KELOLA PEMERINTAHAN DAERAH			5.000.000,00	KECAMATAN KRAKSAAN
	7.01.02.2.04	Pelaksanaan Urusan Pemerintahan yang Dilimpahkan kepada Camat	*Prosentase Peningkatan Pelayanan Perinjinan Non Usaha Bidang Perekonomian*				-	100 %	24.860.000,00	15.360.000,00	3.200.000,00	-21.660.000,00			Memperkuat penyelarasan kehidupan yang harmonis dengan lingkungan, alam, dan budaya serta peningkatan toleransi antarumat beragama untuk mencapai masyarakat yang adil dan makmur.	PENINGKATAN TATA KELOLA PEMERINTAHAN DAERAH PENINGKATAN TATA KELOLA PEMERINTAHAN DAERAH	Kecamatan Kraksaan		30.000.000,00	KECAMATAN KRAKSAAN
	7.01.02.2.04.0003	Pelaksanaan Urusan Pemerintahan yang Terkait dengan Kewenangan Lain yang Dilimpahkan																		
			Jumlah Laporan Pelaksanaan Kewenangan Lain yang Dilimpahkan				4 Laporan	4 Laporan	24.860.000,00	15.360.000,00	3.200.000,00	-21.660.000,00	Kab. Probolinggo, Kraksaan, Semua Kel/Desa	PENDAPATAN ASLI DAERAH (PAD)	Memperkuat penyelarasan kehidupan yang harmonis dengan lingkungan, alam, dan budaya serta peningkatan toleransi antarumat beragama untuk mencapai masyarakat yang adil dan makmur.	PENINGKATAN TATA KELOLA PEMERINTAHAN DAERAH PENINGKATAN TATA KELOLA PEMERINTAHAN DAERAH			30.000.000,00	KECAMATAN KRAKSAAN
3.	**7.01.03**	**PROGRAM PEMBERDAYAAN MASYARAKAT DESA DAN KELURAHAN**	**Prosentase Peningkatan Fasilitasi Pemberdayaan Masyarakat yang dilaksanakan dengan baik dan lancar**				**-**	**100 %**	**3.409.450.000,00**	**2.667.440.000,00**	**2.210.640.000,00**	**-518.450.000,00**							**2.891.000.000,00**	
	7.01.03.2.01	Koordinasi Kegiatan Pemberdayaan Desa	*Prosentase Peningkatan Fasilitasi Pemberdayaan Masyarakat yang dilaksanakan dengan baik dan lancar di tingkat Desa*				-	100 %	29.250.000,00	56.840.000,00	48.640.000,00	19.390.000,00			-	PENINGKATAN TATA KELOLA PEMERINTAHAN DAERAH PENINGKATAN TATA KELOLA PEMERINTAHAN DAERAH	-		68.000.000,00	KECAMATAN KRAKSAAN
	7.01.03.2.01.0001	Peningkatan Partisipasi Masyarakat dalam Forum Musyawarah Perencanaan Pembangunan di Desa																		
			Jumlah Lembaga Kemasyarakatan yang Berpartisipasi dalam Forum Musyawarah Perencanaan Pembangunan di Desa				7 Lembaga Kemasyarakatan	7 Lembaga Kemasyarakatan	14.325.000,00	10.140.000,00	7.140.000,00	-7.185.000,00	Kab. Probolinggo, Kraksaan, Semua Kel/Desa	PENDAPATAN ASLI DAERAH (PAD)	-	PENINGKATAN TATA KELOLA PEMERINTAHAN DAERAH PENINGKATAN TATA KELOLA PEMERINTAHAN DAERAH			20.000.000,00	KECAMATAN KRAKSAAN
	7.01.03.2.01.0002	Sinkronisasi Program Kerja dan Kegiatan Pemberdayaan Masyarakat yang Dilakukan oleh Pemerintah dan Swasta di Wilayah Kerja Kecamatan																		
			Jumlah Dokumen Sinkronisasi Program Kerja dan Kegiatan Pemberdayaan Masyarakat yang Dilakukan oleh Pemerintah dan Swasta di Wilayah Kerja Kecamatan				4 Dokumen	5 Dokumen	14.925.000,00	46.700.000,00	41.500.000,00	26.575.000,00	Kab. Probolinggo, Kraksaan, Semua Kel/Desa	PENDAPATAN ASLI DAERAH (PAD) DANA ALOKASI UMUM (DAU)	-	PENINGKATAN TATA KELOLA PEMERINTAHAN DAERAH PENINGKATAN TATA KELOLA PEMERINTAHAN DAERAH			48.000.000,00	KECAMATAN KRAKSAAN
	7.01.03.2.06	Pemberdayaan dan Kesejahteraan Keluarga Tingkat Kecamatan dan Kelurahan	*Prosentase Pemberdayaan dan Kesejahteraan Keluarga Tingkat Desa dan Kelurahan*				-	100 %	100.000.000,00	30.400.000,00	6.800.000,00	-93.200.000,00			Membangun dari desa dan dari bawah untuk pertumbuhan ekonomi, pemerataan ekonomi dan pemberantasan kemiskinan.	PENINGKATAN TATA KELOLA PEMERINTAHAN DAERAH PENINGKATAN TATA KELOLA PEMERINTAHAN DAERAH	-		40.000.000,00	KECAMATAN KRAKSAAN
	7.01.03.2.06.0003	Peningkatan Ketahanan Pangan Keluarga																		
			Jumlah Keluarga yang Mengikuti Peningkatan Ketahanan Pangan Keluarga				466 Keluarga	180 Keluarga	50.000.000,00	15.200.000,00	3.400.000,00	-46.600.000,00	Kab. Probolinggo, Kraksaan, Semua Kel/Desa	PENDAPATAN ASLI DAERAH (PAD)	Membangun dari desa dan dari bawah untuk pertumbuhan ekonomi, pemerataan ekonomi dan pemberantasan kemiskinan.	PENINGKATAN TATA KELOLA PEMERINTAHAN DAERAH PENINGKATAN TATA KELOLA PEMERINTAHAN DAERAH			20.000.000,00	KECAMATAN KRAKSAAN

NO	KODE	URUSAN / BIDANG URUSAN / PROGRAM / KEGIATAN / SUB KEGIATAN	INDIKATOR PROGRAM / KEGIATAN / SUB KEGIATAN	TARGET AKHIR PERIODE RENSTRA OPD	REALISASI CAPAIAN RENJA OPD TAHUN 2023	PRAKIRAAN CAPAIAN TARGET RENJA OPD TAHUN 2024	CAPAIAN KINERJA DAN KERANGKA PENDANAAN										KELOMPOK SASARAN	PRAKIRAAN MAJU RENCANA TAHUN 2026		PERANGKAT DAERAH PENANGGUNG JAWAB
							TARGET 2025		PAGU INDIKATIF (Rp)			Bertambah/Berkurang (10-12)	LOKASI	SUMBER DANA	PRIORITAS			TARGET	PAGU INDIKATIF (Rp)	
							SEBELUM	SESUDAH	RKPD 2025	APBD 2025	RKPD PERUBAHAN 2025				NASIONAL	DAERAH				
1	2	3	4	5	6	7	8	9	10	11	12	13	14	15	16	17	18	19	20	21
	7.01.03.2.06.0007	Penumbuhan Kesadaran Keluarga dalam Peningkatan Derajat Kesehatan Keluarga dan Lingkungan dengan Menerapkan Perilaku Hidup Bersih dan Sehat																		
			Jumlah Keluarga yang Mengikuti Penumbuhan Kesadaran Keluarga dalam Peningkatan Derajat Kesehatan Keluarga dan Lingkungan Dengan Menerapkan Perilaku Hidup Bersih dan Sehat				466 Keluarga	180 Keluarga	50.000.000,00	15.200.000,00	3.400.000,00	-46.600.000,00	Kab. Probolinggo, Kraksaan, Semua Kel/Desa	PENDAPATAN ASLI DAERAH (PAD)	Membangun dari desa dan dari bawah untuk pertumbuhan ekonomi, pemerataan ekonomi dan pemberantasan kemiskinan.	PENINGKATAN TATA KELOLA PEMERINTAHAN DAERAH PENINGKATAN TATA KELOLA PEMERINTAHAN DAERAH			20.000.000,00	KECAMATAN KRAKSAAN
4.	**7.01.04**	**PROGRAM KOORDINASI KETENTRAMAN DAN KETERTIBAN UMUM**	**Prosentase Fasilitasi Penyelenggaraan Ketentraman dan Ketertiban yang dilaksanakan dengan baik dan lancar**				**-**	**100 %**	**134.841.000,00**	**112.873.000,00**	**87.644.000,00**	**5.159.000,00**							**140.000.000,00**	
	7.01.04.2.01	Koordinasi Upaya Penyelenggaraan Ketenteraman dan Ketertiban Umum	*Prosentase Fasilitasi Penyelenggaraan Ketentraman dan Ketertiban yang dilaksanakan dengan baik dan lancar*				-	100 %	125.241.000,00	108.873.000,00	85.644.000,00	-39.597.000,00			-	PENINGKATAN TATA KELOLA PEMERINTAHAN DAERAH PENINGKATAN TATA KELOLA PEMERINTAHAN DAERAH	-		125.000.000,00	KECAMATAN KRAKSAAN
	7.01.04.2.01.0001	Sinergitas dengan Kepolisian Negara Republik Indonesia, Tentara Nasional Indonesia dan Instansi Vertikal di Wilayah Kecamatan																		
			Jumlah Laporan Hasil Sinergitas dengan Kepolisian Negara Republik Indonesia, Tentara Nasional Indonesia dan Instansi Vertikal di Wilayah Kecamatan				4 Laporan	4 Laporan	94.116.000,00	103.593.000,00	83.644.000,00	-10.472.000,00	Kab. Probolinggo, Kraksaan, Semua Kel/Desa	PENDAPATAN ASLI DAERAH (PAD)	-	PENINGKATAN TATA KELOLA PEMERINTAHAN DAERAH PENINGKATAN TATA KELOLA PEMERINTAHAN DAERAH			95.000.000,00	KECAMATAN KRAKSAAN
	7.01.04.2.01.0002	Harmonisasi Hubungan dengan Tokoh Agama dan Tokoh Masyarakat																		
			Jumlah Laporan Pelaksanaan Harmonisasi Hubungan dengan Tokoh Agama dan Tokoh Masyarakat				2 Laporan	2 Laporan	31.125.000,00	5.280.000,00	2.000.000,00	-29.125.000,00	Kab. Probolinggo, Kraksaan, Semua Kel/Desa	PENDAPATAN ASLI DAERAH (PAD)	-	PENINGKATAN TATA KELOLA PEMERINTAHAN DAERAH PENINGKATAN TATA KELOLA PEMERINTAHAN DAERAH			30.000.000,00	KECAMATAN KRAKSAAN
	7.01.04.2.02	Koordinasi Penerapan dan Penegakan Peraturan Daerah dan Peraturan Kepala Daerah	*Jumlah Dokumen yang Difasilitasi dalam rangka Pengelolaan Keuangan Desa dan Pendayagunaan Aset Desa*				-	4 Dokumen	9.600.000,00	4.000.000,00	2.000.000,00	-7.600.000,00			-	PENINGKATAN TATA KELOLA PEMERINTAHAN DAERAH PENINGKATAN TATA KELOLA PEMERINTAHAN DAERAH	-		15.000.000,00	KECAMATAN KRAKSAAN
	7.01.04.2.02.0001	Koordinasi/Sinergi dengan Perangkat Daerah yang Tugas dan Fungsinya di Bidang Penegakan Peraturan Perundang-Undangan dan/atau Kepolisian Negara Republik Indonesia																		
			Jumlah Laporan Koordinasi/Sinergi dengan Perangkat Daerah yang Tugas dan Fungsinya di Bidang Penegakan Peraturan Perundang-Undangan dan/atau Kepolisian Negara Republik Indonesia				4 Laporan	4 Laporan	9.600.000,00	4.000.000,00	2.000.000,00	-7.600.000,00	Kab. Probolinggo, Kraksaan, Semua Kel/Desa	PENDAPATAN ASLI DAERAH (PAD)	-	PENINGKATAN TATA KELOLA PEMERINTAHAN DAERAH PENINGKATAN TATA KELOLA PEMERINTAHAN DAERAH			15.000.000,00	KECAMATAN KRAKSAAN
5.	**7.01.05**	**PROGRAM PENYELENGGARAAN URUSAN PEMERINTAHAN UMUM**	**Prosentase Fasilitasi Penyelenggaraan Urusan Pemerintahan Umum yang dilaksanakan dengan baik dan lancar**				**-**	**100 %**	**123.663.000,00**	**91.415.000,00**	**44.215.000,00**	**-8.663.000,00**							**115.000.000,00**	
	7.01.05.2.01	Penyelenggaraan Urusan Pemerintahan Umum Sesuai Penugasan Kepala Daerah	*Prosentase Fasilitasi Penerapan dan Penegakan Peraturan Daerah dan Peraturan Kepala Daerah*				-	100 %	123.663.000,00	91.415.000,00	44.215.000,00	-79.448.000,00			-	PENINGKATAN TATA KELOLA PEMERINTAHAN DAERAH PENINGKATAN TATA KELOLA PEMERINTAHAN DAERAH	-		115.000.000,00	KECAMATAN KRAKSAAN
	7.01.05.2.01.0001	Pembinaan Wawasan Kebangsaan dan Ketahanan Nasional dalam rangka Memantapkan Pengamalan Pancasila, Pelaksanaan Undang-Undang Dasar Negara Republik Indonesia Tahun 1945, Pelestarian Bhinneka Tunggal Ika serta Pemertahanan dan Pemeliharaan Keutuhan Negara Kesatuan Republik Indonesia																		
			Jumlah Orang yang Mengikuti Pembinaan Wawasan Kebangsaan dan Ketahanan Nasional dalam rangka Memantapkan Pengamalan Pancasila, Pelaksanaan Undang-Undang Dasar Negara Republik Indonesia Tahun 1945, Pelestarian Bhinneka Tunggal Ika serta Pemertahanan dan Pemeliharaan Keutuhan Negara Kesatuan Republik Indonesia				500 Orang	300 Orang	89.943.000,00	73.915.000,00	35.315.000,00	-54.628.000,00	Kab. Probolinggo, Kraksaan, Semua Kel/Desa	PENDAPATAN ASLI DAERAH (PAD)	-	PENINGKATAN TATA KELOLA PEMERINTAHAN DAERAH PENINGKATAN TATA KELOLA PEMERINTAHAN DAERAH			75.000.000,00	KECAMATAN KRAKSAAN
	7.01.05.2.01.0002	Fasilitasi, Koordinasi dan Pembinaan (Bimtek, Sosialisasi, Konsultasi) Wawasan Kebangsaan dan Ketahanan Nasional																		
			Jumlah Orang yang Mengikuti Fasilitasi, Koordinasi dan Pembinaan (Bimtek, Sosialisasi, Konsultasi) Wawasan Kebangsaan dan Ketahanan Nasional				300 Orang	200 Orang	33.720.000,00	4.000.000,00	2.000.000,00	-31.720.000,00	Kab. Probolinggo, Kraksaan, Semua Kel/Desa	PENDAPATAN ASLI DAERAH (PAD)	-	PENINGKATAN TATA KELOLA PEMERINTAHAN DAERAH PENINGKATAN TATA KELOLA PEMERINTAHAN DAERAH			15.000.000,00	KECAMATAN KRAKSAAN
	7.01.05.2.01.0008	Pelaksanaan Tugas Forum Koordinasi Pimpinan di Kecamatan																		
			Jumlah Dokumen Tugas Forum Koordinasi Pimpinan di Kecamatan				4 Dokumen	4 Dokumen	0,00	13.500.000,00	6.900.000,00	6.900.000,00	Kab. Probolinggo, Kraksaan, Semua Kel/Desa	PENDAPATAN ASLI DAERAH (PAD)	-	PENINGKATAN TATA KELOLA PEMERINTAHAN DAERAH PENINGKATAN TATA KELOLA PEMERINTAHAN DAERAH			25.000.000,00	KECAMATAN KRAKSAAN
6.	**7.01.06**	**PROGRAM PEMBINAAN DAN PENGAWASAN PEMERINTAHAN DESA**	**Prosentase Fasilitasi Pembinaan dan Pengawasan Pemerintahan Desa**				**-**	**100 %**	**81.600.000,00**	**17.200.000,00**	**6.000.000,00**	**-18.600.000,00**							**63.000.000,00**	

NO	KODE	URUSAN / BIDANG URUSAN / PROGRAM / KEGIATAN / SUB KEGIATAN	INDIKATOR PROGRAM / KEGIATAN / SUB KEGIATAN	TARGET AKHIR PERIODE RENSTRA OPD	REALISASI CAPAIAN RENJA OPD TAHUN 2023	PRAKIRAAN CAPAIAN TARGET RENJA OPD TAHUN 2024	CAPAIAN KINERJA DAN KERANGKA PENDANAAN										KELOMPOK SASARAN	PRAKIRAAN MAJU RENCANA TAHUN 2026		PERANGKAT DAERAH PENANGGUNG JAWAB
							TARGET 2025		PAGU INDIKATIF (Rp)			Bertambah/Berkurang (10-12)	LOKASI	SUMBER DANA	PRIORITAS			TARGET	PAGU INDIKATIF (Rp)	
							SEBELUM	SESUDAH	RKPD 2025	APBD 2025	RKPD PERUBAHAN 2025				NASIONAL	DAERAH				
1	2	3	4	5	6	7	8	9	10	11	12	13	14	15	16	17	18	19	20	21
	7.01.06.2.01	Fasilitasi, Rekomendasi dan Koordinasi Pembinaan dan Pengawasan Pemerintahan Desa	*Jumlah Dokumen yang Difasilitasi dalam rangka Administrasi Tata Pemerintahan Desa* *Jumlah Dokumen yang Difasilitasi dalam rangka Pengelolaan Keuangan Desa dan Pendayagunaan Aset Desa* *Jumlah Dokumen yang Difasilitasi dalam rangka Penyusunan Peraturan Desa dan Peraturan Kepala Desa*				-	13 Dokumen	81.600.000,00	17.200.000,00	6.000.000,00	-75.600.000,00			-	PENINGKATAN TATA KELOLA PEMERINTAHAN DAERAH PENINGKATAN TATA KELOLA PEMERINTAHAN DAERAH	-		63.000.000,00	KECAMATAN KRAKSAAN
	7.01.06.2.01.0001	Fasilitasi Penyusunan Peraturan Desa dan Peraturan Kepala Desa																		
			Jumlah Dokumen yang Difasilitasi dalam rangka Penyusunan Peraturan Desa dan Peraturan Kepala Desa				13 Dokumen	13 Dokumen	27.200.000,00	5.000.000,00	2.000.000,00	-25.200.000,00	Kab. Probolinggo, Kraksaan, Semua Kel/Desa	PENDAPATAN ASLI DAERAH (PAD)	-	PENINGKATAN TATA KELOLA PEMERINTAHAN DAERAH PENINGKATAN TATA KELOLA PEMERINTAHAN DAERAH			33.000.000,00	KECAMATAN KRAKSAAN
	7.01.06.2.01.0002	Fasilitasi Administrasi Tata Pemerintahan Desa																		
			Jumlah Dokumen yang Difasilitasi dalam rangka Administrasi Tata Pemerintahan Desa				13 Dokumen	13 Dokumen	27.200.000,00	5.000.000,00	2.000.000,00	-25.200.000,00	Kab. Probolinggo, Kraksaan, Semua Kel/Desa	PENDAPATAN ASLI DAERAH (PAD)	-	PENINGKATAN TATA KELOLA PEMERINTAHAN DAERAH PENINGKATAN TATA KELOLA PEMERINTAHAN DAERAH			15.000.000,00	KECAMATAN KRAKSAAN
	7.01.06.2.01.0003	Fasilitasi Pengelolaan Keuangan Desa dan Pendayagunaan Aset Desa																		
			Jumlah Dokumen yang Difasilitasi dalam rangka Pengelolaan Keuangan Desa dan Pendayagunaan Aset Desa				13 Dokumen	13 Dokumen	27.200.000,00	7.200.000,00	2.000.000,00	-25.200.000,00	Kab. Probolinggo, Kraksaan, Semua Kel/Desa	PENDAPATAN ASLI DAERAH (PAD)	-	PENINGKATAN TATA KELOLA PEMERINTAHAN DAERAH PENINGKATAN TATA KELOLA PEMERINTAHAN DAERAH			15.000.000,00	KECAMATAN KRAKSAAN
		KELURAHAN PATOKAN							**10.836.978.161,00**	**10.373.317.152,00**	**10.017.296.040,00**	**-819.682.121,00**							**11.840.926.000,00**	
	7	**UNSUR KEWILAYAHAN**							**10.836.978.161,00**	**10.373.317.152,00**	**10.017.296.040,00**	**-819.682.121,00**							**11.840.926.000,00**	
	7.01	**KECAMATAN**							**10.836.978.161,00**	**10.373.317.152,00**	**10.017.296.040,00**	**-819.682.121,00**							**11.840.926.000,00**	
1.	**7.01.03**	**PROGRAM PEMBERDAYAAN MASYARAKAT DESA DAN KELURAHAN**	**Prosentase Peningkatan Fasilitasi Pemberdayaan Masyarakat yang dilaksanakan dengan baik dan lancar**				**-**	**100 %**	**3.409.450.000,00**	**2.667.440.000,00**	**2.210.640.000,00**	**-518.450.000,00**							**2.891.000.000,00**	
	7.01.03.2.02	Kegiatan Pemberdayaan Kelurahan	*Prosentase Peningkatan Fasilitasi Pemberdayaan Masyarakat yang dilaksanakan dengan baik dan lancar di tingkat Kelurahan*				-	100 %	3.280.200.000,00	2.580.200.000,00	2.155.200.000,00	-1.125.000.000,00			-	PENINGKATAN TATA KELOLA PEMERINTAHAN DAERAH PENINGKATAN TATA KELOLA PEMERINTAHAN DAERAH	-		2.783.000.000,00	KECAMATAN KRAKSAAN
	7.01.03.2.02.0001	Peningkatan Partisipasi Masyarakat dalam Forum Musyawarah Perencanaan Pembangunan di Kelurahan																		
			Jumlah Lembaga Kemasyarakatan yang Berpartisipasi dalam Forum Musyawarah Perencanaan Pembangunan di Kelurahan				7 Lembaga Kemasyarakatan	7 Lembaga Kemasyarakatan	1.450.000,00	3.300.000,00	1.600.000,00	150.000,00	Kab. Probolinggo, Kraksaan, Patokan	PENDAPATAN ASLI DAERAH (PAD)	-	PENINGKATAN TATA KELOLA PEMERINTAHAN DAERAH PENINGKATAN TATA KELOLA PEMERINTAHAN DAERAH			3.500.000,00	KECAMATAN KRAKSAAN
	7.01.03.2.02.0002	Pembangunan Sarana dan Prasarana Kelurahan																		
			Jumlah Sarana dan Prasarana Kelurahan yang Terbangun				2 Unit	2 Unit	200.000.000,00	0,00	0,00	-200.000.000,00	Kab. Probolinggo, Kraksaan, Patokan	DAU TAMBAHAN DUKUNGAN PENDANAAN BAGI KELURAHAN	-	PENINGKATAN TATA KELOLA PEMERINTAHAN DAERAH PENINGKATAN TATA KELOLA PEMERINTAHAN DAERAH			0,00	KECAMATAN KRAKSAAN
	7.01.03.2.02.0002	Pembangunan Sarana dan Prasarana Kelurahan																		
			Jumlah Sarana dan Prasarana Kelurahan yang Terbangun				-	2 Unit	0,00	90.000.000,00	90.000.000,00	90.000.000,00	Kab. Probolinggo, Kraksaan, Patokan	DAU TAMBAHAN DUKUNGAN PENDANAAN KELURAHAN	-	PENINGKATAN TATA KELOLA PEMERINTAHAN DAERAH PENINGKATAN TATA KELOLA PEMERINTAHAN DAERAH			175.000.000,00	KECAMATAN KRAKSAAN
	7.01.03.2.02.0003	Pemberdayaan Masyarakat di Kelurahan																		
			Jumlah Pokmas dan Ormas yang Melaksanakan Pemberdayaan Masyarakat di Kelurahan				7 Pokmas / Ormas	7 Pokmas / Ormas	453.140.000,00	0,00	0,00	-453.140.000,00	Kab. Probolinggo, Kraksaan, Patokan	PENDAPATAN ASLI DAERAH (PAD) DAU TAMBAHAN DUKUNGAN PENDANAAN BAGI KELURAHAN	-	PENINGKATAN TATA KELOLA PEMERINTAHAN DAERAH PENINGKATAN TATA KELOLA PEMERINTAHAN DAERAH			0,00	KECAMATAN KRAKSAAN
	7.01.03.2.02.0003	Pemberdayaan Masyarakat di Kelurahan																		
			Jumlah Pokmas dan Ormas yang Melaksanakan Pemberdayaan Masyarakat di Kelurahan				-	7 Pokmas / Ormas	0,00	421.940.000,00	339.440.000,00	339.440.000,00	Kab. Probolinggo, Kraksaan, Patokan	PENDAPATAN ASLI DAERAH (PAD) DAU TAMBAHAN DUKUNGAN PENDANAAN KELURAHAN	-	PENINGKATAN TATA KELOLA PEMERINTAHAN DAERAH PENINGKATAN TATA KELOLA PEMERINTAHAN DAERAH			375.000.000,00	KECAMATAN KRAKSAAN
	7.01.03.2.02.0004	Evaluasi Kelurahan																		
			Jumlah Laporan Hasil Evaluasi Kelurahan				2 Laporan	2 Laporan	1.450.000,00	800.000,00	0,00	-1.450.000,00	Kab. Probolinggo, Kraksaan, Patokan	PENDAPATAN ASLI DAERAH (PAD)	-	PENINGKATAN TATA KELOLA PEMERINTAHAN DAERAH PENINGKATAN TATA KELOLA PEMERINTAHAN DAERAH			4.000.000,00	KECAMATAN KRAKSAAN
		KELURAHAN SIDOMUKTI							**10.836.978.161,00**	**10.373.317.152,00**	**10.017.296.040,00**	**-819.682.121,00**							**11.840.926.000,00**	

NO	KODE	URUSAN / BIDANG URUSAN / PROGRAM / KEGIATAN / SUB KEGIATAN	INDIKATOR PROGRAM / KEGIATAN / SUB KEGIATAN	TARGET AKHIR PERIODE RENSTRA OPD	REALISASI CAPAIAN RENJA OPD TAHUN 2023	PRAKIRAAN CAPAIAN TARGET RENJA OPD TAHUN 2024	CAPAIAN KINERJA DAN KERANGKA PENDANAAN										KELOMPOK SASARAN	PRAKIRAAN MAJU RENCANA TAHUN 2026		PERANGKAT DAERAH PENANGGUNG JAWAB
							TARGET 2025		PAGU INDIKATIF (Rp)			Bertambah/Berkurang (10-12)	LOKASI	SUMBER DANA	PRIORITAS			TARGET	PAGU INDIKATIF (Rp)	
							SEBELUM	SESUDAH	RKPD 2025	APBD 2025	RKPD PERUBAHAN 2025				NASIONAL	DAERAH				
1	2	3	4	5	6	7	8	9	10	11	12	13	14	15	16	17	18	19	20	21
	7	**UNSUR KEWILAYAHAN**							**10.836.978.161,00**	**10.373.317.152,00**	**10.017.296.040,00**	**-819.682.121,00**							**11.840.926.000,00**	
	7.01	**KECAMATAN**							**10.836.978.161,00**	**10.373.317.152,00**	**10.017.296.040,00**	**-819.682.121,00**							**11.840.926.000,00**	
1.	**7.01.03**	**PROGRAM PEMBERDAYAAN MASYARAKAT DESA DAN KELURAHAN**	**Prosentase Peningkatan Fasilitasi Pemberdayaan Masyarakat yang dilaksanakan dengan baik dan lancar**				**-**	**100 %**	**3.409.450.000,00**	**2.667.440.000,00**	**2.210.640.000,00**	**-518.450.000,00**							**2.891.000.000,00**	
	7.01.03.2.02	Kegiatan Pemberdayaan Kelurahan	*Prosentase Peningkatan Fasilitasi Pemberdayaan Masyarakat yang dilaksanakan dengan baik dan lancar di tingkat Kelurahan*				-	100 %	3.280.200.000,00	2.580.200.000,00	2.155.200.000,00	-1.125.000.000,00			-	PENINGKATAN TATA KELOLA PEMERINTAHAN DAERAH PENINGKATAN TATA KELOLA PEMERINTAHAN DAERAH	-		2.783.000.000,00	KECAMATAN KRAKSAAN
	7.01.03.2.02.0001	Peningkatan Partisipasi Masyarakat dalam Forum Musyawarah Perencanaan Pembangunan di Kelurahan																		
			Jumlah Lembaga Kemasyarakatan yang Berpartisipasi dalam Forum Musyawarah Perencanaan Pembangunan di Kelurahan				7 Lembaga Kemasyarakatan	7 Lembaga Kemasyarakatan	4.505.000,00	5.005.000,00	5.005.000,00	500.000,00	Kab. Probolinggo, Kraksaan, Sidomukti	PENDAPATAN ASLI DAERAH (PAD)	-	PENINGKATAN TATA KELOLA PEMERINTAHAN DAERAH PENINGKATAN TATA KELOLA PEMERINTAHAN DAERAH			6.000.000,00	KECAMATAN KRAKSAAN
	7.01.03.2.02.0002	Pembangunan Sarana dan Prasarana Kelurahan																		
			Jumlah Sarana dan Prasarana Kelurahan yang Terbangun				3 Unit	3 Unit	75.330.000,00	0,00	0,00	-75.330.000,00	Kab. Probolinggo, Kraksaan, Sidomukti	DAU TAMBAHAN DUKUNGAN PENDANAAN BAGI KELURAHAN	-	PENINGKATAN TATA KELOLA PEMERINTAHAN DAERAH PENINGKATAN TATA KELOLA PEMERINTAHAN DAERAH			0,00	KECAMATAN KRAKSAAN
	7.01.03.2.02.0002	Pembangunan Sarana dan Prasarana Kelurahan																		
			Jumlah Sarana dan Prasarana Kelurahan yang Terbangun				-	0 Unit	0,00	55.700.000,00	63.520.000,00	63.520.000,00	Kab. Probolinggo, Kraksaan, Sidomukti	DAU TAMBAHAN DUKUNGAN PENDANAAN KELURAHAN	-	PENINGKATAN TATA KELOLA PEMERINTAHAN DAERAH PENINGKATAN TATA KELOLA PEMERINTAHAN DAERAH			0,00	KECAMATAN KRAKSAAN
	7.01.03.2.02.0003	Pemberdayaan Masyarakat di Kelurahan																		
			Jumlah Pokmas dan Ormas yang Melaksanakan Pemberdayaan Masyarakat di Kelurahan				7 Pokmas / Ormas	7 Pokmas / Ormas	574.805.000,00	0,00	0,00	-574.805.000,00	Kab. Probolinggo, Kraksaan, Sidomukti	PENDAPATAN ASLI DAERAH (PAD) DAU TAMBAHAN DUKUNGAN PENDANAAN BAGI KELURAHAN	-	PENINGKATAN TATA KELOLA PEMERINTAHAN DAERAH PENINGKATAN TATA KELOLA PEMERINTAHAN DAERAH			0,00	KECAMATAN KRAKSAAN
	7.01.03.2.02.0003	Pemberdayaan Masyarakat di Kelurahan																		
			Jumlah Pokmas dan Ormas yang Melaksanakan Pemberdayaan Masyarakat di Kelurahan				-	7 Pokmas / Ormas	0,00	453.935.000,00	361.115.000,00	361.115.000,00	Kab. Probolinggo, Kraksaan, Sidomukti	PENDAPATAN ASLI DAERAH (PAD) DAU TAMBAHAN DUKUNGAN PENDANAAN KELURAHAN	-	PENINGKATAN TATA KELOLA PEMERINTAHAN DAERAH PENINGKATAN TATA KELOLA PEMERINTAHAN DAERAH			500.000.000,00	KECAMATAN KRAKSAAN
	7.01.03.2.02.0004	Evaluasi Kelurahan																		
			Jumlah Laporan Hasil Evaluasi Kelurahan				2 Laporan	2 Laporan	1.400.000,00	1.400.000,00	1.400.000,00	0,00	Kab. Probolinggo, Kraksaan, Sidomukti	PENDAPATAN ASLI DAERAH (PAD)	-	PENINGKATAN TATA KELOLA PEMERINTAHAN DAERAH PENINGKATAN TATA KELOLA PEMERINTAHAN DAERAH			2.000.000,00	KECAMATAN KRAKSAAN
		KELURAHAN SEMAMPIR							**10.836.978.161,00**	**10.373.317.152,00**	**10.017.296.040,00**	**-819.682.121,00**							**11.840.926.000,00**	
	7	**UNSUR KEWILAYAHAN**							**10.836.978.161,00**	**10.373.317.152,00**	**10.017.296.040,00**	**-819.682.121,00**							**11.840.926.000,00**	
	7.01	**KECAMATAN**							**10.836.978.161,00**	**10.373.317.152,00**	**10.017.296.040,00**	**-819.682.121,00**							**11.840.926.000,00**	
1.	**7.01.03**	**PROGRAM PEMBERDAYAAN MASYARAKAT DESA DAN KELURAHAN**	**Prosentase Peningkatan Fasilitasi Pemberdayaan Masyarakat yang dilaksanakan dengan baik dan lancar**				**-**	**100 %**	**3.409.450.000,00**	**2.667.440.000,00**	**2.210.640.000,00**	**-518.450.000,00**							**2.891.000.000,00**	
	7.01.03.2.02	Kegiatan Pemberdayaan Kelurahan	*Prosentase Peningkatan Fasilitasi Pemberdayaan Masyarakat yang dilaksanakan dengan baik dan lancar di tingkat Kelurahan*				-	100 %	3.280.200.000,00	2.580.200.000,00	2.155.200.000,00	-1.125.000.000,00			-	PENINGKATAN TATA KELOLA PEMERINTAHAN DAERAH PENINGKATAN TATA KELOLA PEMERINTAHAN DAERAH	-		2.783.000.000,00	KECAMATAN KRAKSAAN
	7.01.03.2.02.0001	Peningkatan Partisipasi Masyarakat dalam Forum Musyawarah Perencanaan Pembangunan di Kelurahan																		
			Jumlah Lembaga Kemasyarakatan yang Berpartisipasi dalam Forum Musyawarah Perencanaan Pembangunan di Kelurahan				7 Lembaga Kemasyarakatan	7 Lembaga Kemasyarakatan	6.250.000,00	0,00	0,00	-6.250.000,00	Kab. Probolinggo, Kraksaan, Semampir	PENDAPATAN ASLI DAERAH (PAD)	-	PENINGKATAN TATA KELOLA PEMERINTAHAN DAERAH PENINGKATAN TATA KELOLA PEMERINTAHAN DAERAH			0,00	KECAMATAN KRAKSAAN
	7.01.03.2.02.0001	Peningkatan Partisipasi Masyarakat dalam Forum Musyawarah Perencanaan Pembangunan di Kelurahan																		
			Jumlah Lembaga Kemasyarakatan yang Berpartisipasi dalam Forum Musyawarah Perencanaan Pembangunan di Kelurahan				-	7 Lembaga Kemasyarakatan	0,00	8.000.000,00	3.000.000,00	3.000.000,00	Kab. Probolinggo, Kraksaan, Semampir	PENDAPATAN ASLI DAERAH (PAD)	-	PENINGKATAN TATA KELOLA PEMERINTAHAN DAERAH PENINGKATAN TATA KELOLA PEMERINTAHAN DAERAH			7.500.000,00	KECAMATAN KRAKSAAN
	7.01.03.2.02.0002	Pembangunan Sarana dan Prasarana Kelurahan																		

NO	KODE	URUSAN / BIDANG URUSAN / PROGRAM / KEGIATAN / SUB KEGIATAN	INDIKATOR PROGRAM / KEGIATAN / SUB KEGIATAN	TARGET AKHIR PERIODE RENSTRA OPD	REALISASI CAPAIAN RENJA OPD TAHUN 2023	PRAKIRAAN CAPAIAN TARGET RENJA OPD TAHUN 2024	CAPAIAN KINERJA DAN KERANGKA PENDANAAN										KELOMPOK SASARAN	PRAKIRAAN MAJU RENCANA TAHUN 2026		PERANGKAT DAERAH PENANGGUNG JAWAB
							TARGET 2025		PAGU INDIKATIF (Rp)			Bertambah/Berkurang (10-12)	LOKASI	SUMBER DANA	PRIORITAS			TARGET	PAGU INDIKATIF (Rp)	
							SEBELUM	SESUDAH	RKPD 2025	APBD 2025	RKPD PERUBAHAN 2025				NASIONAL	DAERAH				
1	2	3	4	5	6	7	8	9	10	11	12	13	14	15	16	17	18	19	20	21
			Jumlah Sarana dan Prasarana Kelurahan yang Terbangun				2 Unit	2 Unit	139.816.000,00	0,00	0,00	-139.816.000,00	Kab. Probolinggo, Kraksaan, Semampir	DAU TAMBAHAN DUKUNGAN PENDANAAN BAGI KELURAHAN	-	PENINGKATAN TATA KELOLA PEMERINTAHAN DAERAH PENINGKATAN TATA KELOLA PEMERINTAHAN DAERAH			0,00	KECAMATAN KRAKSAAN
	7.01.03.2.02.0002	Pembangunan Sarana dan Prasarana Kelurahan																		
			Jumlah Sarana dan Prasarana Kelurahan yang Terbangun				-	2 Unit	0,00	162.800.000,00	162.800.000,00	162.800.000,00	Kab. Probolinggo, Kraksaan, Semampir	DAU TAMBAHAN DUKUNGAN PENDANAAN KELURAHAN	-	PENINGKATAN TATA KELOLA PEMERINTAHAN DAERAH PENINGKATAN TATA KELOLA PEMERINTAHAN DAERAH			150.000.000,00	KECAMATAN KRAKSAAN
	7.01.03.2.02.0003	Pemberdayaan Masyarakat di Kelurahan																		
			Jumlah Pokmas dan Ormas yang Melaksanakan Pemberdayaan Masyarakat di Kelurahan				7 Pokmas / Ormas	7 Pokmas / Ormas	506.374.000,00	0,00	0,00	-506.374.000,00	Kab. Probolinggo, Kraksaan, Semampir	PENDAPATAN ASLI DAERAH (PAD) DAU TAMBAHAN DUKUNGAN PENDANAAN BAGI KELURAHAN	-	PENINGKATAN TATA KELOLA PEMERINTAHAN DAERAH PENINGKATAN TATA KELOLA PEMERINTAHAN DAERAH			0,00	KECAMATAN KRAKSAAN
	7.01.03.2.02.0003	Pemberdayaan Masyarakat di Kelurahan																		
			Jumlah Pokmas dan Ormas yang Melaksanakan Pemberdayaan Masyarakat di Kelurahan				-	7 Pokmas / Ormas	0,00	341.640.000,00	265.240.000,00	265.240.000,00	Kab. Probolinggo, Kraksaan, Semampir	PENDAPATAN ASLI DAERAH (PAD) DAU TAMBAHAN DUKUNGAN PENDANAAN KELURAHAN	-	PENINGKATAN TATA KELOLA PEMERINTAHAN DAERAH PENINGKATAN TATA KELOLA PEMERINTAHAN DAERAH			380.000.000,00	KECAMATAN KRAKSAAN
	7.01.03.2.02.0004	Evaluasi Kelurahan																		
			Jumlah Laporan Hasil Evaluasi Kelurahan				2 Laporan	2 Laporan	3.600.000,00	3.600.000,00	0,00	-3.600.000,00	Kab. Probolinggo, Kraksaan, Semampir	PENDAPATAN ASLI DAERAH (PAD)	-	PENINGKATAN TATA KELOLA PEMERINTAHAN DAERAH PENINGKATAN TATA KELOLA PEMERINTAHAN DAERAH			4.000.000,00	KECAMATAN KRAKSAAN
		KELURAHAN KRAKSAAN WETAN							**10.836.978.161,00**	**10.373.317.152,00**	**10.017.296.040,00**	**-819.682.121,00**							**11.840.926.000,00**	
	7	**UNSUR KEWILAYAHAN**							**10.836.978.161,00**	**10.373.317.152,00**	**10.017.296.040,00**	**-819.682.121,00**							**11.840.926.000,00**	
	7.01	**KECAMATAN**							**10.836.978.161,00**	**10.373.317.152,00**	**10.017.296.040,00**	**-819.682.121,00**							**11.840.926.000,00**	
1.	**7.01.03**	**PROGRAM PEMBERDAYAAN MASYARAKAT DESA DAN KELURAHAN**	**Prosentase Peningkatan Fasilitasi Pemberdayaan Masyarakat yang dilaksanakan dengan baik dan lancar**				**-**	**100 %**	**3.409.450.000,00**	**2.667.440.000,00**	**2.210.640.000,00**	**-518.450.000,00**							**2.891.000.000,00**	
	7.01.03.2.02	Kegiatan Pemberdayaan Kelurahan	*Prosentase Peningkatan Fasilitasi Pemberdayaan Masyarakat yang dilaksanakan dengan baik dan lancar di tingkat Kelurahan*				-	100 %	3.280.200.000,00	2.580.200.000,00	2.155.200.000,00	-1.125.000.000,00			-	PENINGKATAN TATA KELOLA PEMERINTAHAN DAERAH PENINGKATAN TATA KELOLA PEMERINTAHAN DAERAH	-		2.783.000.000,00	KECAMATAN KRAKSAAN
	7.01.03.2.02.0001	Peningkatan Partisipasi Masyarakat dalam Forum Musyawarah Perencanaan Pembangunan di Kelurahan																		
			Jumlah Lembaga Kemasyarakatan yang Berpartisipasi dalam Forum Musyawarah Perencanaan Pembangunan di Kelurahan				7 Lembaga Kemasyarakatan	7 Lembaga Kemasyarakatan	14.000.000,00	7.000.000,00	0,00	-14.000.000,00	Kab. Probolinggo, Kraksaan, Kraksaan Wetan	PENDAPATAN ASLI DAERAH (PAD)	-	PENINGKATAN TATA KELOLA PEMERINTAHAN DAERAH PENINGKATAN TATA KELOLA PEMERINTAHAN DAERAH			3.000.000,00	KECAMATAN KRAKSAAN
	7.01.03.2.02.0002	Pembangunan Sarana dan Prasarana Kelurahan																		
			Jumlah Sarana dan Prasarana Kelurahan yang Terbangun				2 Unit	2 Unit	100.160.000,00	0,00	0,00	-100.160.000,00	Kab. Probolinggo, Kraksaan, Kraksaan Wetan	DAU TAMBAHAN DUKUNGAN PENDANAAN BAGI KELURAHAN	-	PENINGKATAN TATA KELOLA PEMERINTAHAN DAERAH PENINGKATAN TATA KELOLA PEMERINTAHAN DAERAH			0,00	KECAMATAN KRAKSAAN
	7.01.03.2.02.0002	Pembangunan Sarana dan Prasarana Kelurahan																		
			Jumlah Sarana dan Prasarana Kelurahan yang Terbangun				-	1 Unit	0,00	53.870.500,00	52.830.000,00	52.830.000,00	Kab. Probolinggo, Kraksaan, Kraksaan Wetan	DAU TAMBAHAN DUKUNGAN PENDANAAN KELURAHAN	-	PENINGKATAN TATA KELOLA PEMERINTAHAN DAERAH PENINGKATAN TATA KELOLA PEMERINTAHAN DAERAH			85.000.000,00	KECAMATAN KRAKSAAN
	7.01.03.2.02.0003	Pemberdayaan Masyarakat di Kelurahan																		
			Jumlah Pokmas dan Ormas yang Melaksanakan Pemberdayaan Masyarakat di Kelurahan				7 Pokmas / Ormas	7 Pokmas / Ormas	541.080.000,00	0,00	0,00	-541.080.000,00	Kab. Probolinggo, Kraksaan, Kraksaan Wetan	PENDAPATAN ASLI DAERAH (PAD) DAU TAMBAHAN DUKUNGAN PENDANAAN BAGI KELURAHAN	-	PENINGKATAN TATA KELOLA PEMERINTAHAN DAERAH PENINGKATAN TATA KELOLA PEMERINTAHAN DAERAH			0,00	KECAMATAN KRAKSAAN
	7.01.03.2.02.0003	Pemberdayaan Masyarakat di Kelurahan																		
			Jumlah Pokmas dan Ormas yang Melaksanakan Pemberdayaan Masyarakat di Kelurahan				-	7 Pokmas / Ormas	0,00	454.369.500,00	378.210.000,00	378.210.000,00	Kab. Probolinggo, Kraksaan, Kraksaan Wetan	PENDAPATAN ASLI DAERAH (PAD) DAU TAMBAHAN DUKUNGAN PENDANAAN KELURAHAN	-	PENINGKATAN TATA KELOLA PEMERINTAHAN DAERAH PENINGKATAN TATA KELOLA PEMERINTAHAN DAERAH			500.000.000,00	KECAMATAN KRAKSAAN
	7.01.03.2.02.0004	Evaluasi Kelurahan																		

NO	KODE	URUSAN / BIDANG URUSAN / PROGRAM / KEGIATAN / SUB KEGIATAN	INDIKATOR PROGRAM / KEGIATAN / SUB KEGIATAN	TARGET AKHIR PERIODE RENSTRA OPD	REALISASI CAPAIAN RENJA OPD TAHUN 2023	PRAKIRAAN CAPAIAN TARGET RENJA OPD TAHUN 2024	CAPAIAN KINERJA DAN KERANGKA PENDANAAN										KELOMPOK SASARAN	PRAKIRAAN MAJU RENCANA TAHUN 2026		PERANGKAT DAERAH PENANGGUNG JAWAB
							TARGET 2025		PAGU INDIKATIF (Rp)			Bertambah/Berkurang (10-12)	LOKASI	SUMBER DANA	PRIORITAS			TARGET	PAGU INDIKATIF (Rp)	
							SEBELUM	SESUDAH	RKPD 2025	APBD 2025	RKPD PERUBAHAN 2025				NASIONAL	DAERAH				
1	2	3	4	5	6	7	8	9	10	11	12	13	14	15	16	17	18	19	20	21
			Jumlah Laporan Hasil Evaluasi Kelurahan				2 Laporan	2 Laporan	800.000,00	800.000,00	0,00	-800.000,00	Kab. Probolinggo, Kraksaan, Kraksaan Wetan	PENDAPATAN ASLI DAERAH (PAD)	-	PENINGKATAN TATA KELOLA PEMERINTAHAN DAERAH PENINGKATAN TATA KELOLA PEMERINTAHAN DAERAH			3.000.000,00	KECAMATAN KRAKSAAN
		KELURAHAN KANDANGJATI KULON							**10.836.978.161,00**	**10.373.317.152,00**	**10.017.296.040,00**	**-819.682.121,00**							**11.840.926.000,00**	
	7	**UNSUR KEWILAYAHAN**							**10.836.978.161,00**	**10.373.317.152,00**	**10.017.296.040,00**	**-819.682.121,00**							**11.840.926.000,00**	
	7.01	**KECAMATAN**							**10.836.978.161,00**	**10.373.317.152,00**	**10.017.296.040,00**	**-819.682.121,00**							**11.840.926.000,00**	
1.	**7.01.03**	**PROGRAM PEMBERDAYAAN MASYARAKAT DESA DAN KELURAHAN**	**Prosentase Peningkatan Fasilitasi Pemberdayaan Masyarakat yang dilaksanakan dengan baik dan lancar**				**-**	**100 %**	**3.409.450.000,00**	**2.667.440.000,00**	**2.210.640.000,00**	**-518.450.000,00**							**2.891.000.000,00**	
	7.01.03.2.02	Kegiatan Pemberdayaan Kelurahan	*Prosentase Peningkatan Fasilitasi Pemberdayaan Masyarakat yang dilaksanakan dengan baik dan lancar di tingkat Kelurahan*				-	100 %	3.280.200.000,00	2.580.200.000,00	2.155.200.000,00	-1.125.000.000,00			-	PENINGKATAN TATA KELOLA PEMERINTAHAN DAERAH PENINGKATAN TATA KELOLA PEMERINTAHAN DAERAH	-		2.783.000.000,00	KECAMATAN KRAKSAAN
	7.01.03.2.02.0001	Peningkatan Partisipasi Masyarakat dalam Forum Musyawarah Perencanaan Pembangunan di Kelurahan																		
			Jumlah Lembaga Kemasyarakatan yang Berpartisipasi dalam Forum Musyawarah Perencanaan Pembangunan di Kelurahan				7 Lembaga Kemasyarakatan	7 Lembaga Kemasyarakatan	7.000.000,00	7.000.000,00	0,00	-7.000.000,00	Kab. Probolinggo, Kraksaan, Kandang Jati Kulon	PENDAPATAN ASLI DAERAH (PAD)	-	PENINGKATAN TATA KELOLA PEMERINTAHAN DAERAH PENINGKATAN TATA KELOLA PEMERINTAHAN DAERAH			7.000.000,00	KECAMATAN KRAKSAAN
	7.01.03.2.02.0002	Pembangunan Sarana dan Prasarana Kelurahan																		
			Jumlah Sarana dan Prasarana Kelurahan yang Terbangun				2 Unit	2 Unit	200.000.000,00	0,00	0,00	-200.000.000,00	Kab. Probolinggo, Kraksaan, Kandang Jati Kulon	DAU TAMBAHAN DUKUNGAN PENDANAAN BAGI KELURAHAN	-	PENINGKATAN TATA KELOLA PEMERINTAHAN DAERAH PENINGKATAN TATA KELOLA PEMERINTAHAN DAERAH			0,00	KECAMATAN KRAKSAAN
	7.01.03.2.02.0002	Pembangunan Sarana dan Prasarana Kelurahan																		
			Jumlah Sarana dan Prasarana Kelurahan yang Terbangun				-	2 Unit	0,00	100.000.000,00	95.500.000,00	95.500.000,00	Kab. Probolinggo, Kraksaan, Kandang Jati Kulon	DAU TAMBAHAN DUKUNGAN PENDANAAN KELURAHAN	-	PENINGKATAN TATA KELOLA PEMERINTAHAN DAERAH PENINGKATAN TATA KELOLA PEMERINTAHAN DAERAH			125.000.000,00	KECAMATAN KRAKSAAN
	7.01.03.2.02.0003	Pemberdayaan Masyarakat di Kelurahan																		
			Jumlah Pokmas dan Ormas yang Melaksanakan Pemberdayaan Masyarakat di Kelurahan				7 Pokmas / Ormas	7 Pokmas / Ormas	448.240.000,00	0,00	0,00	-448.240.000,00	Kab. Probolinggo, Kraksaan, Kandang Jati Kulon	PENDAPATAN ASLI DAERAH (PAD) DAU TAMBAHAN DUKUNGAN PENDANAAN BAGI KELURAHAN	-	PENINGKATAN TATA KELOLA PEMERINTAHAN DAERAH PENINGKATAN TATA KELOLA PEMERINTAHAN DAERAH			0,00	KECAMATAN KRAKSAAN
	7.01.03.2.02.0003	Pemberdayaan Masyarakat di Kelurahan																		
			Jumlah Pokmas dan Ormas yang Melaksanakan Pemberdayaan Masyarakat di Kelurahan				-	7 Pokmas / Ormas	0,00	408.240.000,00	335.540.000,00	335.540.000,00	Kab. Probolinggo, Kraksaan, Kandang Jati Kulon	PENDAPATAN ASLI DAERAH (PAD) DAU TAMBAHAN DUKUNGAN PENDANAAN KELURAHAN	-	PENINGKATAN TATA KELOLA PEMERINTAHAN DAERAH PENINGKATAN TATA KELOLA PEMERINTAHAN DAERAH			450.000.000,00	KECAMATAN KRAKSAAN
	7.01.03.2.02.0004	Evaluasi Kelurahan																		
			Jumlah Laporan Hasil Evaluasi Kelurahan				2 Laporan	2 Laporan	800.000,00	800.000,00	0,00	-800.000,00	Kab. Probolinggo, Kraksaan, Kandang Jati Kulon	PENDAPATAN ASLI DAERAH (PAD)	-	PENINGKATAN TATA KELOLA PEMERINTAHAN DAERAH PENINGKATAN TATA KELOLA PEMERINTAHAN DAERAH			3.000.000,00	KECAMATAN KRAKSAAN
		KECAMATAN KREJENGAN							**3.397.673.843,00**	**2.792.786.508,00**	**2.639.562.686,00**	**-758.111.157,00**							**3.444.248.000,00**	
	7	**UNSUR KEWILAYAHAN**							**3.397.673.843,00**	**2.792.786.508,00**	**2.639.562.686,00**	**-758.111.157,00**							**3.444.248.000,00**	
	7.01	**KECAMATAN**							**3.397.673.843,00**	**2.792.786.508,00**	**2.639.562.686,00**	**-758.111.157,00**							**3.444.248.000,00**	
1.	**7.01.01**	**PROGRAM PENUNJANG URUSAN PEMERINTAHAN DAERAH KABUPATEN/KOTA**	**Nilai LHE AKIP PD**				**-**	**81 Nilai**	**2.943.478.843,00**	**2.398.901.508,00**	**2.327.782.686,00**	**40.225.157,00**							**2.983.704.000,00**	
	7.01.01.2.01	Perencanaan, Penganggaran, dan Evaluasi Kinerja Perangkat Daerah	*Jumlah dokumen Perencanaan, penganggaran dan evaluasi kinerja yang disusun dan dilaporkan tepat waktu*				-	8 dokumen	41.200.000,00	18.000.000,00	3.100.000,00	-38.100.000,00			-	PENINGKATAN TATA KELOLA PEMERINTAHAN DAERAH PENINGKATAN TATA KELOLA PEMERINTAHAN DAERAH	-		44.200.000,00	KECAMATAN KREJENGAN
	7.01.01.2.01.0002	Koordinasi dan Penyusunan Dokumen RKA-SKPD																		
			Jumlah Dokumen RKA-SKPD dan Laporan Hasil Koordinasi Penyusunan Dokumen RKA-SKPD				2 Dokumen	2 Dokumen	21.200.000,00	6.000.000,00	1.100.000,00	-20.100.000,00	Kab. Probolinggo, Krejengan, Semua Kel/Desa	SISA LEBIH PERHITUNGAN ANGGARAN TAHUN SEBELUMNYA	-	PENINGKATAN TATA KELOLA PEMERINTAHAN DAERAH PENINGKATAN TATA KELOLA PEMERINTAHAN DAERAH			22.200.000,00	KECAMATAN KREJENGAN
	7.01.01.2.01.0006	Koordinasi dan Penyusunan Laporan Capaian Kinerja dan Ikhtisar Realisasi Kinerja SKPD																		

NO	KODE	URUSAN / BIDANG URUSAN / PROGRAM / KEGIATAN / SUB KEGIATAN	INDIKATOR PROGRAM / KEGIATAN / SUB KEGIATAN	TARGET AKHIR PERIODE RENSTRA OPD	REALISASI CAPAIAN RENJA OPD TAHUN 2023	PRAKIRAAN CAPAIAN TARGET RENJA OPD TAHUN 2024	CAPAIAN KINERJA DAN KERANGKA PENDANAAN										KELOMPOK SASARAN	PRAKIRAAN MAJU RENCANA TAHUN 2026		PERANGKAT DAERAH PENANGGUNG JAWAB
							TARGET 2025		PAGU INDIKATIF (Rp)			Bertambah/Berkurang (10-12)	LOKASI	SUMBER DANA	PRIORITAS			TARGET	PAGU INDIKATIF (Rp)	
							SEBELUM	SESUDAH	RKPD 2025	APBD 2025	RKPD PERUBAHAN 2025				NASIONAL	DAERAH				
1	2	3	4	5	6	7	8	9	10	11	12	13	14	15	16	17	18	19	20	21
			Jumlah Laporan Capaian Kinerja dan Ikhtisar Realisasi Kinerja SKPD dan Laporan Hasil Koordinasi Penyusunan Laporan Capaian Kinerja dan Ikhtisar Realisasi Kinerja SKPD				2 Laporan	2 Laporan	10.000.000,00	8.000.000,00	1.000.000,00	-9.000.000,00	Kab. Probolinggo, Krejengan, Semua Kel/Desa	SISA LEBIH PERHITUNGAN ANGGARAN TAHUN SEBELUMNYA	-	PENINGKATAN TATA KELOLA PEMERINTAHAN DAERAH PENINGKATAN TATA KELOLA PEMERINTAHAN DAERAH			11.000.000,00	KECAMATAN KREJENGAN
	7.01.01.2.01.0007	Evaluasi Kinerja Perangkat Daerah																		
			Jumlah Laporan Evaluasi Kinerja Perangkat Daerah				2 Laporan	2 Laporan	10.000.000,00	4.000.000,00	1.000.000,00	-9.000.000,00	Kab. Probolinggo, Krejengan, Semua Kel/Desa	SISA LEBIH PERHITUNGAN ANGGARAN TAHUN SEBELUMNYA	-	PENINGKATAN TATA KELOLA PEMERINTAHAN DAERAH PENINGKATAN TATA KELOLA PEMERINTAHAN DAERAH			11.000.000,00	KECAMATAN KREJENGAN
	7.01.01.2.02	Administrasi Keuangan Perangkat Daerah	*Jumlah dokumen administrasi keuangan PD yang dilaporkan tepat waktu*				-	12 dokumen	2.473.522.028,00	2.017.066.920,00	1.989.115.287,00	-484.406.741,00			-	PENINGKATAN TATA KELOLA PEMERINTAHAN DAERAH PENINGKATAN TATA KELOLA PEMERINTAHAN DAERAH	-		2.507.708.000,00	KECAMATAN KREJENGAN
	7.01.01.2.02.0001	Penyediaan Gaji dan Tunjangan ASN																		
			Jumlah Orang yang Menerima Gaji dan Tunjangan ASN				14/12 Orang/bulan	12 Orang/bulan	2.367.114.028,00	1.957.293.920,00	1.960.228.920,00	-406.885.108,00	Kab. Probolinggo, Krejengan, Semua Kel/Desa	DANA ALOKASI UMUM (DAU)	-	PENINGKATAN TATA KELOLA PEMERINTAHAN DAERAH PENINGKATAN TATA KELOLA PEMERINTAHAN DAERAH			2.400.000.000,00	KECAMATAN KREJENGAN
	7.01.01.2.02.0002	Penyediaan Administrasi Pelaksanaan Tugas ASN																		
			Jumlah Dokumen Hasil Penyediaan Administrasi Pelaksanaan Tugas ASN				12 Dokumen	12 Dokumen	96.408.000,00	51.773.000,00	23.886.367,00	-72.521.633,00	Kab. Probolinggo, Krejengan, Semua Kel/Desa	SISA LEBIH PERHITUNGAN ANGGARAN TAHUN SEBELUMNYA	-	PENINGKATAN TATA KELOLA PEMERINTAHAN DAERAH PENINGKATAN TATA KELOLA PEMERINTAHAN DAERAH			97.408.000,00	KECAMATAN KREJENGAN
	7.01.01.2.02.0005	Koordinasi dan Penyusunan Laporan Keuangan Akhir Tahun SKPD																		
			Jumlah Laporan Keuangan Akhir Tahun SKPD dan Laporan Hasil Koordinasi Penyusunan Laporan Keuangan Akhir Tahun SKPD				2 Laporan	2 Laporan	4.000.000,00	4.000.000,00	1.000.000,00	-3.000.000,00	Kab. Probolinggo, Krejengan, Semua Kel/Desa	SISA LEBIH PERHITUNGAN ANGGARAN TAHUN SEBELUMNYA	-	PENINGKATAN TATA KELOLA PEMERINTAHAN DAERAH PENINGKATAN TATA KELOLA PEMERINTAHAN DAERAH			4.100.000,00	KECAMATAN KREJENGAN
	7.01.01.2.02.0007	Koordinasi dan Penyusunan Laporan Keuangan Bulanan/ Triwulanan/ Semesteran SKPD																		
			Jumlah Laporan Keuangan Bulanan/ Triwulanan/ Semesteran SKPD dan Laporan Koordinasi Penyusunan Laporan Keuangan Bulanan/Triwulanan/Semesteran SKPD				4 Laporan	4 Laporan	4.000.000,00	4.000.000,00	4.000.000,00	0,00	Kab. Probolinggo, Krejengan, Semua Kel/Desa	SISA LEBIH PERHITUNGAN ANGGARAN TAHUN SEBELUMNYA	-	PENINGKATAN TATA KELOLA PEMERINTAHAN DAERAH PENINGKATAN TATA KELOLA PEMERINTAHAN DAERAH			4.100.000,00	KECAMATAN KREJENGAN
	7.01.01.2.02.0008	Penyusunan Pelaporan dan Analisis Prognosis Realisasi Anggaran																		
			Jumlah Dokumen Pelaporan dan Analisis Prognosis Realisasi Anggaran				2 Dokumen	2 Dokumen	2.000.000,00	0,00	0,00	-2.000.000,00	Kab. Probolinggo, Krejengan, Semua Kel/Desa	PENDAPATAN ASLI DAERAH (PAD)	-	PENINGKATAN TATA KELOLA PEMERINTAHAN DAERAH PENINGKATAN TATA KELOLA PEMERINTAHAN DAERAH			2.100.000,00	KECAMATAN KREJENGAN
	7.01.01.2.06	Administrasi Umum Perangkat Daerah	*Prosentase pemenuhan administrasi umum PD*				-	100 %	55.811.000,00	71.662.000,00	56.506.164,62	695.164,62			-	PENINGKATAN TATA KELOLA PEMERINTAHAN DAERAH PENINGKATAN TATA KELOLA PEMERINTAHAN DAERAH	-		56.096.000,00	KECAMATAN KREJENGAN
	7.01.01.2.06.0001	Penyediaan Komponen Instalasi Listrik/Penerangan Bangunan Kantor																		
			Jumlah Paket Komponen Instalasi Listrik/Penerangan Bangunan Kantor yang Disediakan				12 Paket	12 Paket	5.706.000,00	14.132.000,00	7.432.000,00	1.726.000,00	Kab. Probolinggo, Krejengan, Semua Kel/Desa	SISA LEBIH PERHITUNGAN ANGGARAN TAHUN SEBELUMNYA	-	PENINGKATAN TATA KELOLA PEMERINTAHAN DAERAH PENINGKATAN TATA KELOLA PEMERINTAHAN DAERAH			5.806.000,00	KECAMATAN KREJENGAN
	7.01.01.2.06.0003	Penyediaan Peralatan Rumah Tangga																		
			Jumlah Paket Peralatan Rumah Tangga yang Disediakan				12 Paket	12 Paket	6.179.000,00	10.396.400,00	17.413.400,00	11.234.400,00	Kab. Probolinggo, Krejengan, Semua Kel/Desa	SISA LEBIH PERHITUNGAN ANGGARAN TAHUN SEBELUMNYA	-	PENINGKATAN TATA KELOLA PEMERINTAHAN DAERAH PENINGKATAN TATA KELOLA PEMERINTAHAN DAERAH			6.200.000,00	KECAMATAN KREJENGAN
	7.01.01.2.06.0004	Penyediaan Bahan Logistik Kantor																		
			Jumlah Paket Bahan Logistik Kantor yang Disediakan				12 Paket	12 Paket	25.536.000,00	28.818.926,00	24.101.090,62	-1.434.909,38	Kab. Probolinggo, Krejengan, Semua Kel/Desa	SISA LEBIH PERHITUNGAN ANGGARAN TAHUN SEBELUMNYA	-	PENINGKATAN TATA KELOLA PEMERINTAHAN DAERAH PENINGKATAN TATA KELOLA PEMERINTAHAN DAERAH			25.600.000,00	KECAMATAN KREJENGAN
	7.01.01.2.06.0005	Penyediaan Barang Cetakan dan Penggandaan																		
			Jumlah Paket Barang Cetakan dan Penggandaan yang Disediakan				12 Paket	12 Paket	18.390.000,00	18.314.674,00	7.559.674,00	-10.830.326,00	Kab. Probolinggo, Krejengan, Semua Kel/Desa	SISA LEBIH PERHITUNGAN ANGGARAN TAHUN SEBELUMNYA	-	PENINGKATAN TATA KELOLA PEMERINTAHAN DAERAH PENINGKATAN TATA KELOLA PEMERINTAHAN DAERAH			18.490.000,00	KECAMATAN KREJENGAN

NO	KODE	URUSAN / BIDANG URUSAN / PROGRAM / KEGIATAN / SUB KEGIATAN	INDIKATOR PROGRAM / KEGIATAN / SUB KEGIATAN	TARGET AKHIR PERIODE RENSTRA OPD	REALISASI CAPAIAN RENJA OPD TAHUN 2023	PRAKIRAAN CAPAIAN TARGET RENJA OPD TAHUN 2024	CAPAIAN KINERJA DAN KERANGKA PENDANAAN										KELOMPOK SASARAN	PRAKIRAAN MAJU RENCANA TAHUN 2026		PERANGKAT DAERAH PENANGGUNG JAWAB
							TARGET 2025		PAGU INDIKATIF (Rp)			Bertambah/Berkurang (10-12)	LOKASI	SUMBER DANA	PRIORITAS			TARGET	PAGU INDIKATIF (Rp)	
							SEBELUM	SESUDAH	RKPD 2025	APBD 2025	RKPD PERUBAHAN 2025				NASIONAL	DAERAH				
1	2	3	4	5	6	7	8	9	10	11	12	13	14	15	16	17	18	19	20	21
	7.01.01.2.07	Pengadaan Barang Milik Daerah Penunjang Urusan Pemerintah Daerah	*Prosentase pemenuhan BMD yang sesuai dengan RKBMD*				-	100 %	76.048.000,00	60.381.000,00	60.381.000,00	-15.667.000,00			-	PENINGKATAN TATA KELOLA PEMERINTAHAN DAERAH PENINGKATAN TATA KELOLA PEMERINTAHAN DAERAH	-		77.000.000,00	KECAMATAN KREJENGAN
	7.01.01.2.07.0006	Pengadaan Peralatan dan Mesin Lainnya																		
			Jumlah Unit Peralatan dan Mesin Lainnya yang Disediakan				7 Unit	55 Unit	76.048.000,00	60.381.000,00	60.381.000,00	-15.667.000,00	Kab. Probolinggo, Krejengan, Semua Kel/Desa	SISA LEBIH PERHITUNGAN ANGGARAN TAHUN SEBELUMNYA	-	PENINGKATAN TATA KELOLA PEMERINTAHAN DAERAH PENINGKATAN TATA KELOLA PEMERINTAHAN DAERAH			77.000.000,00	KECAMATAN KREJENGAN
	7.01.01.2.08	Penyediaan Jasa Penunjang Urusan Pemerintahan Daerah	*Jumlah pemenuhan laporan penyediaan jasa penunjang PD*				-	12 laporan	251.947.815,00	187.331.588,00	159.276.234,38	-92.671.580,62			-	PENINGKATAN TATA KELOLA PEMERINTAHAN DAERAH PENINGKATAN TATA KELOLA PEMERINTAHAN DAERAH	-		252.700.000,00	KECAMATAN KREJENGAN
	7.01.01.2.08.0001	Penyediaan Jasa Surat Menyurat																		
			Jumlah Laporan Penyediaan Jasa Surat Menyurat				12 Laporan	12 Laporan	8.673.000,00	12.239.000,00	12.239.000,00	3.566.000,00	Kab. Probolinggo, Krejengan, Semua Kel/Desa	SISA LEBIH PERHITUNGAN ANGGARAN TAHUN SEBELUMNYA	-	PENINGKATAN TATA KELOLA PEMERINTAHAN DAERAH PENINGKATAN TATA KELOLA PEMERINTAHAN DAERAH			8.700.000,00	KECAMATAN KREJENGAN
	7.01.01.2.08.0002	Penyediaan Jasa Komunikasi, Sumber Daya Air dan Listrik																		
			Jumlah Laporan Penyediaan Jasa Komunikasi, Sumber Daya Air dan Listrik yang Disediakan				12 Laporan	12 Laporan	77.678.300,00	39.228.300,00	33.873.900,00	-43.804.400,00	Kab. Probolinggo, Krejengan, Semua Kel/Desa	PENDAPATAN ASLI DAERAH (PAD)	-	PENINGKATAN TATA KELOLA PEMERINTAHAN DAERAH PENINGKATAN TATA KELOLA PEMERINTAHAN DAERAH			78.000.000,00	KECAMATAN KREJENGAN
	7.01.01.2.08.0004	Penyediaan Jasa Pelayanan Umum Kantor																		
			Jumlah Laporan Penyediaan Jasa Pelayanan Umum Kantor yang Disediakan				12 Laporan	12 Laporan	165.596.515,00	135.864.288,00	113.163.334,38	-52.433.180,62	Kab. Probolinggo, Krejengan, Semua Kel/Desa	SISA LEBIH PERHITUNGAN ANGGARAN TAHUN SEBELUMNYA DANA BAGI HASIL (DBH)	-	PENINGKATAN TATA KELOLA PEMERINTAHAN DAERAH PENINGKATAN TATA KELOLA PEMERINTAHAN DAERAH			166.000.000,00	KECAMATAN KREJENGAN
	7.01.01.2.09	Pemeliharaan Barang Milik Daerah Penunjang Urusan Pemerintahan Daerah	*Jumlah Barang Milik Daerah Penunjang Urusan Pemerintahan Daerah dalam kondisi baik*				-	16 unit	44.950.000,00	44.460.000,00	59.404.000,00	14.454.000,00			-	PENINGKATAN TATA KELOLA PEMERINTAHAN DAERAH PENINGKATAN TATA KELOLA PEMERINTAHAN DAERAH	-		46.000.000,00	KECAMATAN KREJENGAN
	7.01.01.2.09.0001	Penyediaan Jasa Pemeliharaan, Biaya Pemeliharaan, dan Pajak Kendaraan Perorangan Dinas atau Kendaraan Dinas Jabatan																		
			Jumlah Kendaraan Perorangan Dinas atau Kendaraan Dinas Jabatan yang Dipelihara dan dibayarkan Pajaknya				10 Unit	11 Unit	44.950.000,00	44.460.000,00	59.404.000,00	14.454.000,00	Kab. Probolinggo, Krejengan, Semua Kel/Desa	PENDAPATAN ASLI DAERAH (PAD) SISA LEBIH PERHITUNGAN ANGGARAN TAHUN SEBELUMNYA	-	PENINGKATAN TATA KELOLA PEMERINTAHAN DAERAH PENINGKATAN TATA KELOLA PEMERINTAHAN DAERAH			46.000.000,00	KECAMATAN KREJENGAN
2.	**7.01.02**	**PROGRAM PENYELENGGARAAN PEMERINTAHAN DAN PELAYANAN PUBLIK**	**Persentase Kegiatan Pemerintahan yang selaras dengan Pemerintah Desa/Kelurahan**				**-**	**92 %**	**45.840.000,00**	**77.880.000,00**	**49.200.000,00**	**1.160.000,00**							**47.000.000,00**	
	7.01.02.2.01	Koordinasi Penyelenggaraan Kegiatan Pemerintahan di Tingkat Kecamatan	*Jumlah Koordinasi Penyelenggaraan Kegiatan Pemerintahan di Tingkat Kecamatan*				-	3 kali	16.240.000,00	54.000.000,00	37.200.000,00	20.960.000,00			-	PENINGKATAN TATA KELOLA PEMERINTAHAN DAERAH PENINGKATAN TATA KELOLA PEMERINTAHAN DAERAH	-		17.000.000,00	KECAMATAN KREJENGAN
	7.01.02.2.01.0001	Koordinasi/Sinergi Perencanaan dan Pelaksanaan Kegiatan Pemerintahan dengan Perangkat Daerah dan Instansi Vertikal Terkait																		
			Jumlah Laporan Koordinasi/Sinergi Perencanaan dan Pelaksanaan Kegiatan Pemerintahan dengan Perangkat Daerah dan Instansi Vertikal Terkait				4 Laporan	26 Laporan	16.240.000,00	54.000.000,00	37.200.000,00	20.960.000,00	Kab. Probolinggo, Krejengan, Semua Kel/Desa	SISA LEBIH PERHITUNGAN ANGGARAN TAHUN SEBELUMNYA	-	PENINGKATAN TATA KELOLA PEMERINTAHAN DAERAH PENINGKATAN TATA KELOLA PEMERINTAHAN DAERAH			17.000.000,00	KECAMATAN KREJENGAN
	7.01.02.2.04	Pelaksanaan Urusan Pemerintahan yang Dilimpahkan kepada Camat	*Prosentase Peningkatan Pelayanan Perinjinan Non Usaha Bidang Perekonomian*				-	4 Kali	29.600.000,00	23.880.000,00	12.000.000,00	-17.600.000,00			-	PENINGKATAN TATA KELOLA PEMERINTAHAN DAERAH PENINGKATAN TATA KELOLA PEMERINTAHAN DAERAH	-		30.000.000,00	KECAMATAN KREJENGAN
	7.01.02.2.04.0001	Pelaksanaan Urusan Pemerintahan yang Terkait dengan Pelayanan Perizinan Non Usaha																		
			Jumlah Dokumen Non Perizinan Usaha yang Dilaksanakan				8 Dokumen	6 Dokumen	29.600.000,00	23.880.000,00	12.000.000,00	-17.600.000,00	Kab. Probolinggo, Krejengan, Semua Kel/Desa	SISA LEBIH PERHITUNGAN ANGGARAN TAHUN SEBELUMNYA	-	PENINGKATAN TATA KELOLA PEMERINTAHAN DAERAH PENINGKATAN TATA KELOLA PEMERINTAHAN DAERAH			30.000.000,00	KECAMATAN KREJENGAN
3.	**7.01.03**	**PROGRAM PEMBERDAYAAN MASYARAKAT DESA DAN KELURAHAN**	**Persentase Peningkatan Fasilitasi Pemberdayaan Desa/Kelurahan yang dilaksanakan dengan baik dan lancar**				**-**	**100 %**	**252.840.000,00**	**161.460.000,00**	**102.300.000,00**	**3.360.000,00**							**256.200.000,00**	

NO	KODE	URUSAN / BIDANG URUSAN / PROGRAM / KEGIATAN / SUB KEGIATAN	INDIKATOR PROGRAM / KEGIATAN / SUB KEGIATAN	TARGET AKHIR PERIODE RENSTRA OPD	REALISASI CAPAIAN RENJA OPD TAHUN 2023	PRAKIRAAN CAPAIAN TARGET RENJA OPD TAHUN 2024	CAPAIAN KINERJA DAN KERANGKA PENDANAAN										KELOMPOK SASARAN	PRAKIRAAN MAJU RENCANA TAHUN 2026		PERANGKAT DAERAH PENANGGUNG JAWAB
							TARGET 2025		PAGU INDIKATIF (Rp)			Bertambah/Berkurang (10-12)	LOKASI	SUMBER DANA	PRIORITAS			TARGET	PAGU INDIKATIF (Rp)	
							SEBELUM	SESUDAH	RKPD 2025	APBD 2025	RKPD PERUBAHAN 2025				NASIONAL	DAERAH				
1	2	3	4	5	6	7	8	9	10	11	12	13	14	15	16	17	18	19	20	21
	7.01.03.2.01	Koordinasi Kegiatan Pemberdayaan Desa	*Jumlah Kegiatan dan Laporan Koordinasi Kegiatan Pemberdayaan Desa*				-	4 Keg	221.840.000,00	117.500.000,00	86.300.000,00	-135.540.000,00			-	PENINGKATAN TATA KELOLA PEMERINTAHAN DAERAH PENINGKATAN TATA KELOLA PEMERINTAHAN DAERAH	-		223.500.000,00	KECAMATAN KREJENGAN
	7.01.03.2.01.0001	Peningkatan Partisipasi Masyarakat dalam Forum Musyawarah Perencanaan Pembangunan di Desa																		
			Jumlah Lembaga Kemasyarakatan yang Berpartisipasi dalam Forum Musyawarah Perencanaan Pembangunan di Desa				8 Lembaga Kemasyarakatan	8 Lembaga Kemasyarakatan	64.840.000,00	50.000.000,00	30.800.000,00	-34.040.000,00	Kab. Probolinggo, Krejengan, Semua Kel/Desa	SISA LEBIH PERHITUNGAN ANGGARAN TAHUN SEBELUMNYA	-	PENINGKATAN TATA KELOLA PEMERINTAHAN DAERAH PENINGKATAN TATA KELOLA PEMERINTAHAN DAERAH			65.500.000,00	KECAMATAN KREJENGAN
	7.01.03.2.01.0002	Sinkronisasi Program Kerja dan Kegiatan Pemberdayaan Masyarakat yang Dilakukan oleh Pemerintah dan Swasta di Wilayah Kerja Kecamatan																		
			Jumlah Dokumen Sinkronisasi Program Kerja dan Kegiatan Pemberdayaan Masyarakat yang Dilakukan oleh Pemerintah dan Swasta di Wilayah Kerja Kecamatan				5 Dokumen	13 Dokumen	157.000.000,00	67.500.000,00	55.500.000,00	-101.500.000,00	Kab. Probolinggo, Semua Kecamatan, Semua Kel/Desa	SISA LEBIH PERHITUNGAN ANGGARAN TAHUN SEBELUMNYA DANA ALOKASI UMUM (DAU)	-	PENINGKATAN TATA KELOLA PEMERINTAHAN DAERAH PENINGKATAN TATA KELOLA PEMERINTAHAN DAERAH			158.000.000,00	KECAMATAN KREJENGAN
	7.01.03.2.06	Pemberdayaan dan Kesejahteraan Keluarga Tingkat Kecamatan dan Kelurahan	-				-	-	31.000.000,00	43.960.000,00	16.000.000,00	-15.000.000,00			-	PENINGKATAN TATA KELOLA PEMERINTAHAN DAERAH PENINGKATAN TATA KELOLA PEMERINTAHAN DAERAH	-		32.700.000,00	KECAMATAN KREJENGAN
	7.01.03.2.06.0003	Peningkatan Ketahanan Pangan Keluarga																		
			Jumlah Keluarga yang Mengikuti Peningkatan Ketahanan Pangan Keluarga				20 Keluarga	300 Keluarga	15.000.000,00	12.000.000,00	12.000.000,00	-3.000.000,00	Kab. Probolinggo, Semua Kecamatan, Semua Kel/Desa Kab. Probolinggo, Krejengan, Semua Kel/Desa	SISA LEBIH PERHITUNGAN ANGGARAN TAHUN SEBELUMNYA	-	PENINGKATAN TATA KELOLA PEMERINTAHAN DAERAH PENINGKATAN TATA KELOLA PEMERINTAHAN DAERAH			16.000.000,00	KECAMATAN KREJENGAN
	7.01.03.2.06.0007	Penumbuhan Kesadaran Keluarga dalam Peningkatan Derajat Kesehatan Keluarga dan Lingkungan dengan Menerapkan Perilaku Hidup Bersih dan Sehat																		
			Jumlah Keluarga yang Mengikuti Penumbuhan Kesadaran Keluarga dalam Peningkatan Derajat Kesehatan Keluarga dan Lingkungan Dengan Menerapkan Perilaku Hidup Bersih dan Sehat				20 Keluarga	799 Keluarga	16.000.000,00	31.960.000,00	4.000.000,00	-12.000.000,00	Kab. Probolinggo, Krejengan, Semua Kel/Desa	SISA LEBIH PERHITUNGAN ANGGARAN TAHUN SEBELUMNYA	-	PENINGKATAN TATA KELOLA PEMERINTAHAN DAERAH PENINGKATAN TATA KELOLA PEMERINTAHAN DAERAH			16.700.000,00	KECAMATAN KREJENGAN
4.	**7.01.04**	**PROGRAM KOORDINASI KETENTRAMAN DAN KETERTIBAN UMUM**	**Prosentase Fasilitasi Penyelenggaraan Ketentraman dan Ketertiban yang dilaksanakan dengan baik dan lancar**				**-**	**100 %**	**75.515.000,00**	**94.545.000,00**	**67.080.000,00**	**829.000,00**							**76.344.000,00**	
	7.01.04.2.01	Koordinasi Upaya Penyelenggaraan Ketenteraman dan Ketertiban Umum	*Jumlah Koordinasi dan fasilitasi Penyelenggaraan Ketentraman dan Ketertiban Umum*				-	6 Kali	75.515.000,00	94.545.000,00	67.080.000,00	-8.435.000,00			-	- -	-		76.344.000,00	KECAMATAN KREJENGAN
	7.01.04.2.01.0001	Sinergitas dengan Kepolisian Negara Republik Indonesia, Tentara Nasional Indonesia dan Instansi Vertikal di Wilayah Kecamatan																		
			Jumlah Laporan Hasil Sinergitas dengan Kepolisian Negara Republik Indonesia, Tentara Nasional Indonesia dan Instansi Vertikal di Wilayah Kecamatan				4 Laporan	4 Laporan	75.515.000,00	94.545.000,00	67.080.000,00	-8.435.000,00	Kab. Probolinggo, Krejengan, Semua Kel/Desa	PENDAPATAN ASLI DAERAH (PAD) SISA LEBIH PERHITUNGAN ANGGARAN TAHUN SEBELUMNYA	-	- -			76.344.000,00	KECAMATAN KREJENGAN
5.	**7.01.05**	**PROGRAM PENYELENGGARAAN URUSAN PEMERINTAHAN UMUM**	**Prosentase Fasilitasi Penyelenggraan Urusan Pemerintahan Umum yang dilaksanakan dengan baik dan lancar**				**-**	**91 %**	**80.000.000,00**	**60.000.000,00**	**93.200.000,00**	**1.000.000,00**							**81.000.000,00**	
	7.01.05.2.01	Penyelenggaraan Urusan Pemerintahan Umum Sesuai Penugasan Kepala Daerah	*Jumlah Kegiatan Penyelenggaraan Urusan Pemerintahan Umum sesuai Penugasan Kepala Daerah*				-	4 Keg	80.000.000,00	60.000.000,00	93.200.000,00	13.200.000,00			-	PENINGKATAN TATA KELOLA PEMERINTAHAN DAERAH PENINGKATAN TATA KELOLA PEMERINTAHAN DAERAH	-		81.000.000,00	KECAMATAN KREJENGAN
	7.01.05.2.01.0001	Pembinaan Wawasan Kebangsaan dan Ketahanan Nasional dalam rangka Memantapkan Pengamalan Pancasila, Pelaksanaan Undang-Undang Dasar Negara Republik Indonesia Tahun 1945, Pelestarian Bhinneka Tunggal Ika serta Pemertahanan dan Pemeliharaan Keutuhan Negara Kesatuan Republik Indonesia																		
			Jumlah Orang yang Mengikuti Pembinaan Wawasan Kebangsaan dan Ketahanan Nasional dalam rangka Memantapkan Pengamalan Pancasila, Pelaksanaan Undang-Undang Dasar Negara Republik Indonesia Tahun 1945, Pelestarian Bhinneka Tunggal Ika serta Pemertahanan dan Pemeliharaan Keutuhan Negara Kesatuan Republik Indonesia				700 Orang	1400 Orang	80.000.000,00	60.000.000,00	93.200.000,00	13.200.000,00	Kab. Probolinggo, Krejengan, Semua Kel/Desa	SISA LEBIH PERHITUNGAN ANGGARAN TAHUN SEBELUMNYA	-	PENINGKATAN TATA KELOLA PEMERINTAHAN DAERAH PENINGKATAN TATA KELOLA PEMERINTAHAN DAERAH			81.000.000,00	KECAMATAN KREJENGAN
		KECAMATAN SUMBERASIH							**3.800.269.220,00**	**3.591.533.291,00**	**3.232.538.230,00**	**-567.730.990,00**							**3.902.500.739,00**	
	7	**UNSUR KEWILAYAHAN**							**3.800.269.220,00**	**3.591.533.291,00**	**3.232.538.230,00**	**-567.730.990,00**							**3.902.500.739,00**	
	7.01	**KECAMATAN**							**3.800.269.220,00**	**3.591.533.291,00**	**3.232.538.230,00**	**-567.730.990,00**							**3.902.500.739,00**	
1.	**7.01.01**	**PROGRAM PENUNJANG URUSAN PEMERINTAHAN DAERAH KABUPATEN/KOTA**	**-**				**-**	**-**	**2.646.811.717,00**	**3.133.912.291,00**	**2.924.417.230,00**	**99.419.022,00**							**2.746.230.739,00**	

NO	KODE	URUSAN / BIDANG URUSAN / PROGRAM / KEGIATAN / SUB KEGIATAN	INDIKATOR PROGRAM / KEGIATAN / SUB KEGIATAN	TARGET AKHIR PERIODE RENSTRA OPD	REALISASI CAPAIAN RENJA OPD TAHUN 2023	PRAKIRAAN CAPAIAN TARGET RENJA OPD TAHUN 2024	CAPAIAN KINERJA DAN KERANGKA PENDANAAN										KELOMPOK SASARAN	PRAKIRAAN MAJU RENCANA TAHUN 2026		PERANGKAT DAERAH PENANGGUNG JAWAB
							TARGET 2025		PAGU INDIKATIF (Rp)			Bertambah/Berkurang (10-12)	LOKASI	SUMBER DANA	PRIORITAS			TARGET	PAGU INDIKATIF (Rp)	
							SEBELUM	SESUDAH	RKPD 2025	APBD 2025	RKPD PERUBAHAN 2025				NASIONAL	DAERAH				
1	2	3	4	5	6	7	8	9	10	11	12	13	14	15	16	17	18	19	20	21
	7.01.01.2.01	Perencanaan, Penganggaran, dan Evaluasi Kinerja Perangkat Daerah	-				-	-	17.760.000,00	17.760.000,00	17.760.000,00	0,00			-	PENINGKATAN TATA KELOLA PEMERINTAHAN DAERAH PENINGKATAN TATA KELOLA PEMERINTAHAN DAERAH	-		18.200.000,00	KECAMATAN SUMBERASIH
	7.01.01.2.01.0001	Penyusunan Dokumen Perencanaan Perangkat Daerah																		
			Jumlah Dokumen Perencanaan Perangkat Daerah				6 Dokumen	6 Dokumen	10.720.000,00	10.720.000,00	10.720.000,00	0,00	Kab. Probolinggo, Sumberasih, Semua Kel/Desa	SISA LEBIH PERHITUNGAN ANGGARAN TAHUN SEBELUMNYA	-	PENINGKATAN TATA KELOLA PEMERINTAHAN DAERAH PENINGKATAN TATA KELOLA PEMERINTAHAN DAERAH			10.800.000,00	KECAMATAN SUMBERASIH
	7.01.01.2.01.0002	Koordinasi dan Penyusunan Dokumen RKA-SKPD																		
			Jumlah Dokumen RKA-SKPD dan Laporan Hasil Koordinasi Penyusunan Dokumen RKA-SKPD				4 Dokumen	4 Dokumen	2.720.000,00	2.720.000,00	2.720.000,00	0,00	Kab. Probolinggo, Sumberasih, Semua Kel/Desa	SISA LEBIH PERHITUNGAN ANGGARAN TAHUN SEBELUMNYA	-	PENINGKATAN TATA KELOLA PEMERINTAHAN DAERAH PENINGKATAN TATA KELOLA PEMERINTAHAN DAERAH			2.800.000,00	KECAMATAN SUMBERASIH
	7.01.01.2.01.0004	Koordinasi dan Penyusunan DPA-SKPD																		
			Jumlah Dokumen DPA-SKPD dan Laporan Hasil Koordinasi Penyusunan Dokumen DPA-SKPD				2 Dokumen	2 Dokumen	1.600.000,00	1.600.000,00	1.600.000,00	0,00	Kab. Probolinggo, Sumberasih, Semua Kel/Desa	SISA LEBIH PERHITUNGAN ANGGARAN TAHUN SEBELUMNYA	-	- -			1.800.000,00	KECAMATAN SUMBERASIH
	7.01.01.2.01.0005	Koordinasi dan Penyusunan Perubahan DPA- SKPD																		
			Jumlah Dokumen Perubahan DPA-SKPD dan Laporan Hasil Koordinasi Penyusunan Dokumen Perubahan DPA-SKPD				4 Dokumen	4 Dokumen	2.720.000,00	2.720.000,00	2.720.000,00	0,00	Kab. Probolinggo, Sumberasih, Semua Kel/Desa	SISA LEBIH PERHITUNGAN ANGGARAN TAHUN SEBELUMNYA	-	PENINGKATAN TATA KELOLA PEMERINTAHAN DAERAH PENINGKATAN TATA KELOLA PEMERINTAHAN DAERAH			2.800.000,00	KECAMATAN SUMBERASIH
	7.01.01.2.02	Administrasi Keuangan Perangkat Daerah	-				-	-	1.876.051.334,00	2.507.907.644,00	2.320.032.644,00	443.981.310,00			-	PENINGKATAN TATA KELOLA PEMERINTAHAN DAERAH PENINGKATAN TATA KELOLA PEMERINTAHAN DAERAH	-		1.937.053.218,00	KECAMATAN SUMBERASIH
	7.01.01.2.02.0001	Penyediaan Gaji dan Tunjangan ASN																		
			Jumlah Orang yang Menerima Gaji dan Tunjangan ASN				19 Orang/bulan	19 Orang/bulan	0,00	2.463.643.644,00	2.295.710.644,00	2.295.710.644,00	Kab. Probolinggo, Sumberasih, Semua Kel/Desa	DANA ALOKASI UMUM (DAU)	-	PENINGKATAN TATA KELOLA PEMERINTAHAN DAERAH PENINGKATAN TATA KELOLA PEMERINTAHAN DAERAH			1.870.453.218,00	KECAMATAN SUMBERASIH
	7	**NON URUSAN**							**3.800.269.220,00**	**3.591.533.291,00**	**3.232.538.230,00**	**-567.730.990,00**							**3.902.500.739,00**	
	7.01	**URUSAN PEMERINTAHAN BIDANG XX**							**3.800.269.220,00**	**3.591.533.291,00**	**3.232.538.230,00**	**-567.730.990,00**							**3.902.500.739,00**	
	7.01.01.2.02.0001	Penyediaan Gaji dan Tunjangan ASN																		
	7	**UNSUR KEWILAYAHAN**							**3.800.269.220,00**	**3.591.533.291,00**	**3.232.538.230,00**	**-567.730.990,00**							**3.902.500.739,00**	
	7.01	**KECAMATAN**							**3.800.269.220,00**	**3.591.533.291,00**	**3.232.538.230,00**	**-567.730.990,00**							**3.902.500.739,00**	
	7.01.01.2.02.0002	Penyediaan Administrasi Pelaksanaan Tugas ASN																		
			Jumlah Dokumen Hasil Penyediaan Administrasi Pelaksanaan Tugas ASN				7 Dokumen	7 Dokumen	60.520.000,00	39.984.000,00	20.042.000,00	-40.478.000,00	Kab. Probolinggo, Sumberasih, Semua Kel/Desa	SISA LEBIH PERHITUNGAN ANGGARAN TAHUN SEBELUMNYA	-	PENINGKATAN TATA KELOLA PEMERINTAHAN DAERAH PENINGKATAN TATA KELOLA PEMERINTAHAN DAERAH			62.000.000,00	KECAMATAN SUMBERASIH
	7.01.01.2.02.0005	Koordinasi dan Penyusunan Laporan Keuangan Akhir Tahun SKPD																		
			Jumlah Laporan Keuangan Akhir Tahun SKPD dan Laporan Hasil Koordinasi Penyusunan Laporan Keuangan Akhir Tahun SKPD				4 Laporan	4 Laporan	4.300.000,00	4.280.000,00	4.280.000,00	-20.000,00	Kab. Probolinggo, Sumberasih, Semua Kel/Desa	SISA LEBIH PERHITUNGAN ANGGARAN TAHUN SEBELUMNYA	-	PENINGKATAN TATA KELOLA PEMERINTAHAN DAERAH PENINGKATAN TATA KELOLA PEMERINTAHAN DAERAH			4.600.000,00	KECAMATAN SUMBERASIH
	7.01.01.2.06	Administrasi Umum Perangkat Daerah	-				-	-	78.203.600,00	90.830.000,00	90.830.000,00	12.626.400,00			-	PENINGKATAN TATA KELOLA PEMERINTAHAN DAERAH PENINGKATAN TATA KELOLA PEMERINTAHAN DAERAH	-		85.523.000,00	KECAMATAN SUMBERASIH
	7.01.01.2.06.0001	Penyediaan Komponen Instalasi Listrik/Penerangan Bangunan Kantor																		
			Jumlah Paket Komponen Instalasi Listrik/Penerangan Bangunan Kantor yang Disediakan				3 Paket	3 Paket	5.340.000,00	4.893.963,00	4.893.963,00	-446.037,00	Kab. Probolinggo, Sumberasih, Semua Kel/Desa	SISA LEBIH PERHITUNGAN ANGGARAN TAHUN SEBELUMNYA	-	PENINGKATAN TATA KELOLA PEMERINTAHAN DAERAH PENINGKATAN TATA KELOLA PEMERINTAHAN DAERAH			5.500.000,00	KECAMATAN SUMBERASIH
	7.01.01.2.06.0002	Penyediaan Peralatan dan Perlengkapan Kantor																		
			Jumlah Paket Peralatan dan Perlengkapan Kantor yang Disediakan				2 Paket	2 Paket	30.000.000,00	43.408.000,00	43.408.000,00	13.408.000,00	Kab. Probolinggo, Sumberasih, Semua Kel/Desa	SISA LEBIH PERHITUNGAN ANGGARAN TAHUN SEBELUMNYA	-	PENINGKATAN TATA KELOLA PEMERINTAHAN DAERAH PENINGKATAN TATA KELOLA PEMERINTAHAN DAERAH			35.000.000,00	KECAMATAN SUMBERASIH
	7.01.01.2.06.0003	Penyediaan Peralatan Rumah Tangga																		

NO	KODE	URUSAN / BIDANG URUSAN / PROGRAM / KEGIATAN / SUB KEGIATAN	INDIKATOR PROGRAM / KEGIATAN / SUB KEGIATAN	TARGET AKHIR PERIODE RENSTRA OPD	REALISASI CAPAIAN RENJA OPD TAHUN 2023	PRAKIRAAN CAPAIAN TARGET RENJA OPD TAHUN 2024	CAPAIAN KINERJA DAN KERANGKA PENDANAAN										KELOMPOK SASARAN	PRAKIRAAN MAJU RENCANA TAHUN 2026		PERANGKAT DAERAH PENANGGUNG JAWAB
							TARGET 2025		PAGU INDIKATIF (Rp)			Bertambah/Berkurang (10-12)	LOKASI	SUMBER DANA	PRIORITAS			TARGET	PAGU INDIKATIF (Rp)	
							SEBELUM	SESUDAH	RKPD 2025	APBD 2025	RKPD PERUBAHAN 2025				NASIONAL	DAERAH				
1	2	3	4	5	6	7	8	9	10	11	12	13	14	15	16	17	18	19	20	21
			Jumlah Paket Peralatan Rumah Tangga yang Disediakan				2 Paket	2 Paket	10.200.000,00	8.483.500,00	8.483.500,00	-1.716.500,00	Kab. Probolinggo, Sumberasih, Semua Kel/Desa	SISA LEBIH PERHITUNGAN ANGGARAN TAHUN SEBELUMNYA	-	PENINGKATAN TATA KELOLA PEMERINTAHAN DAERAH PENINGKATAN TATA KELOLA PEMERINTAHAN DAERAH			10.800.000,00	KECAMATAN SUMBERASIH
	7.01.01.2.06.0004	Penyediaan Bahan Logistik Kantor																		
			Jumlah Paket Bahan Logistik Kantor yang Disediakan				3 Paket	3 Paket	21.280.000,00	21.280.000,00	21.280.000,00	0,00	Kab. Probolinggo, Sumberasih, Semua Kel/Desa	SISA LEBIH PERHITUNGAN ANGGARAN TAHUN SEBELUMNYA	-	PENINGKATAN TATA KELOLA PEMERINTAHAN DAERAH PENINGKATAN TATA KELOLA PEMERINTAHAN DAERAH			22.500.000,00	KECAMATAN SUMBERASIH
	7.01.01.2.06.0005	Penyediaan Barang Cetakan dan Penggandaan																		
			Jumlah Paket Barang Cetakan dan Penggandaan yang Disediakan				0 Paket	0 Paket	8.233.600,00	9.614.537,00	9.614.537,00	1.380.937,00	Kab. Probolinggo, Sumberasih, Semua Kel/Desa	SISA LEBIH PERHITUNGAN ANGGARAN TAHUN SEBELUMNYA	-	PENINGKATAN TATA KELOLA PEMERINTAHAN DAERAH PENINGKATAN TATA KELOLA PEMERINTAHAN DAERAH			8.523.000,00	KECAMATAN SUMBERASIH
	7.01.01.2.06.0006	Penyediaan Bahan Bacaan dan Peraturan Perundang-undangan																		
			Jumlah Dokumen Bahan Bacaan dan Peraturan Perundang-Undangan yang Disediakan				12 Dokumen	12 Dokumen	0,00	3.150.000,00	3.150.000,00	3.150.000,00	Kab. Probolinggo, Sumberasih, Semua Kel/Desa	SISA LEBIH PERHITUNGAN ANGGARAN TAHUN SEBELUMNYA	-	PENINGKATAN TATA KELOLA PEMERINTAHAN DAERAH PENINGKATAN TATA KELOLA PEMERINTAHAN DAERAH			3.200.000,00	KECAMATAN SUMBERASIH
	7	**NON URUSAN**							**3.800.269.220,00**	**3.591.533.291,00**	**3.232.538.230,00**	**-567.730.990,00**							**3.902.500.739,00**	
	7.01	**URUSAN PEMERINTAHAN BIDANG XX**							**3.800.269.220,00**	**3.591.533.291,00**	**3.232.538.230,00**	**-567.730.990,00**							**3.902.500.739,00**	
	7.01.01.2.06.0006	Penyediaan Bahan Bacaan dan Peraturan Perundang-undangan																		
	7	**UNSUR KEWILAYAHAN**							**3.800.269.220,00**	**3.591.533.291,00**	**3.232.538.230,00**	**-567.730.990,00**							**3.902.500.739,00**	
	7.01	**KECAMATAN**							**3.800.269.220,00**	**3.591.533.291,00**	**3.232.538.230,00**	**-567.730.990,00**							**3.902.500.739,00**	
	7.01.01.2.07	Pengadaan Barang Milik Daerah Penunjang Urusan Pemerintah Daerah	-				-	-	192.600.000,00	29.089.999,00	29.089.999,00	-163.510.001,00			-	PENINGKATAN TATA KELOLA PEMERINTAHAN DAERAH PENINGKATAN TATA KELOLA PEMERINTAHAN DAERAH	-		198.000.000,00	KECAMATAN SUMBERASIH
	7.01.01.2.07.0005	Pengadaan Mebel																		
			Jumlah Paket Mebel yang Disediakan				3 Unit	3 Unit	157.000.000,00	25.271.000,00	25.271.000,00	-131.729.000,00	Kab. Probolinggo, Sumberasih, Semua Kel/Desa	SISA LEBIH PERHITUNGAN ANGGARAN TAHUN SEBELUMNYA	-	PENINGKATAN TATA KELOLA PEMERINTAHAN DAERAH PENINGKATAN TATA KELOLA PEMERINTAHAN DAERAH			162.000.000,00	KECAMATAN SUMBERASIH
	7.01.01.2.07.0006	Pengadaan Peralatan dan Mesin Lainnya																		
			Jumlah Unit Peralatan dan Mesin Lainnya yang Disediakan				4 Unit	4 Unit	35.600.000,00	3.818.999,00	3.818.999,00	-31.781.001,00	Kab. Probolinggo, Sumberasih, Semua Kel/Desa	SISA LEBIH PERHITUNGAN ANGGARAN TAHUN SEBELUMNYA	-	PENINGKATAN TATA KELOLA PEMERINTAHAN DAERAH PENINGKATAN TATA KELOLA PEMERINTAHAN DAERAH			36.000.000,00	KECAMATAN SUMBERASIH
	7.01.01.2.08	Penyediaan Jasa Penunjang Urusan Pemerintahan Daerah	-				-	-	182.236.783,00	396.764.648,00	396.764.648,00	214.527.865,00			-	PENINGKATAN TATA KELOLA PEMERINTAHAN DAERAH PENINGKATAN TATA KELOLA PEMERINTAHAN DAERAH	-		203.854.521,00	KECAMATAN SUMBERASIH
	7.01.01.2.08.0001	Penyediaan Jasa Surat Menyurat																		
			Jumlah Laporan Penyediaan Jasa Surat Menyurat				12 Laporan	12 Laporan	1.500.000,00	1.500.000,00	1.500.000,00	0,00	Kab. Probolinggo, Sumberasih, Semua Kel/Desa	SISA LEBIH PERHITUNGAN ANGGARAN TAHUN SEBELUMNYA	-	PENINGKATAN TATA KELOLA PEMERINTAHAN DAERAH PENINGKATAN TATA KELOLA PEMERINTAHAN DAERAH			1.600.000,00	KECAMATAN SUMBERASIH
	7.01.01.2.08.0002	Penyediaan Jasa Komunikasi, Sumber Daya Air dan Listrik																		
			Jumlah Laporan Penyediaan Jasa Komunikasi, Sumber Daya Air dan Listrik yang Disediakan				12 Laporan	12 Laporan	44.010.492,00	18.988.600,00	18.988.600,00	-25.021.892,00	Kab. Probolinggo, Sumberasih, Semua Kel/Desa	PENDAPATAN ASLI DAERAH (PAD)	-	PENINGKATAN TATA KELOLA PEMERINTAHAN DAERAH PENINGKATAN TATA KELOLA PEMERINTAHAN DAERAH			52.254.521,00	KECAMATAN SUMBERASIH
	7.01.01.2.08.0004	Penyediaan Jasa Pelayanan Umum Kantor																		
			Jumlah Laporan Penyediaan Jasa Pelayanan Umum Kantor yang Disediakan				12 Laporan	12 Laporan	136.726.291,00	376.276.048,00	376.276.048,00	239.549.757,00	Kab. Probolinggo, Sumberasih, Semua Kel/Desa	SISA LEBIH PERHITUNGAN ANGGARAN TAHUN SEBELUMNYA DANA BAGI HASIL (DBH)	-	PENINGKATAN TATA KELOLA PEMERINTAHAN DAERAH PENINGKATAN TATA KELOLA PEMERINTAHAN DAERAH			150.000.000,00	KECAMATAN SUMBERASIH
	7.01.01.2.09	Pemeliharaan Barang Milik Daerah Penunjang Urusan Pemerintahan Daerah	-				-	-	299.960.000,00	91.560.000,00	69.939.939,00	-230.020.061,00			-	PENINGKATAN TATA KELOLA PEMERINTAHAN DAERAH PENINGKATAN TATA KELOLA PEMERINTAHAN DAERAH	-		303.600.000,00	KECAMATAN SUMBERASIH
	7.01.01.2.09.0001	Penyediaan Jasa Pemeliharaan, Biaya Pemeliharaan, dan Pajak Kendaraan Perorangan Dinas atau Kendaraan Dinas Jabatan																		

NO	KODE	URUSAN / BIDANG URUSAN / PROGRAM / KEGIATAN / SUB KEGIATAN	INDIKATOR PROGRAM / KEGIATAN / SUB KEGIATAN	TARGET AKHIR PERIODE RENSTRA OPD	REALISASI CAPAIAN RENJA OPD TAHUN 2023	PRAKIRAAN CAPAIAN TARGET RENJA OPD TAHUN 2024	CAPAIAN KINERJA DAN KERANGKA PENDANAAN										KELOMPOK SASARAN	PRAKIRAAN MAJU RENCANA TAHUN 2026		PERANGKAT DAERAH PENANGGUNG JAWAB
							TARGET 2025		PAGU INDIKATIF (Rp)			Bertambah/Berkurang (10-12)	LOKASI	SUMBER DANA	PRIORITAS			TARGET	PAGU INDIKATIF (Rp)	
							SEBELUM	SESUDAH	RKPD 2025	APBD 2025	RKPD PERUBAHAN 2025				NASIONAL	DAERAH				
1	2	3	4	5	6	7	8	9	10	11	12	13	14	15	16	17	18	19	20	21
			Jumlah Kendaraan Perorangan Dinas atau Kendaraan Dinas Jabatan yang Dipelihara dan dibayarkan Pajaknya				6 Unit	6 Unit	32.400.000,00	20.000.000,00	11.000.000,00	-21.400.000,00	Kab. Probolinggo, Sumberasih, Semua Kel/Desa	SISA LEBIH PERHITUNGAN ANGGARAN TAHUN SEBELUMNYA	-	PENINGKATAN TATA KELOLA PEMERINTAHAN DAERAH PENINGKATAN TATA KELOLA PEMERINTAHAN DAERAH			32.800.000,00	KECAMATAN SUMBERASIH
	7.01.01.2.09.0006	Pemeliharaan Peralatan dan Mesin Lainnya																		
			Jumlah Peralatan dan Mesin Lainnya yang Dipelihara				8 Unit	8 Unit	0,00	12.560.000,00	6.460.000,00	6.460.000,00	Kab. Probolinggo, Sumberasih, Semua Kel/Desa	SISA LEBIH PERHITUNGAN ANGGARAN TAHUN SEBELUMNYA	-	- -			12.800.000,00	KECAMATAN SUMBERASIH
	7	**NON URUSAN**							**3.800.269.220,00**	**3.591.533.291,00**	**3.232.538.230,00**	**-567.730.990,00**							**3.902.500.739,00**	
	7.01	**URUSAN PEMERINTAHAN BIDANG XX**							**3.800.269.220,00**	**3.591.533.291,00**	**3.232.538.230,00**	**-567.730.990,00**							**3.902.500.739,00**	
	7.01.01.2.09.0006	Pemeliharaan Peralatan dan Mesin Lainnya																		
	7	**UNSUR KEWILAYAHAN**							**3.800.269.220,00**	**3.591.533.291,00**	**3.232.538.230,00**	**-567.730.990,00**							**3.902.500.739,00**	
	7.01	**KECAMATAN**							**3.800.269.220,00**	**3.591.533.291,00**	**3.232.538.230,00**	**-567.730.990,00**							**3.902.500.739,00**	
	7.01.01.2.09.0009	Pemeliharaan/Rehabilitasi Gedung Kantor dan Bangunan Lainnya																		
			Jumlah Gedung Kantor dan Bangunan Lainnya yang Dipelihara/Direhabilitasi				2 Unit	2 Unit	255.000.000,00	59.000.000,00	52.479.939,00	-202.520.061,00	Kab. Probolinggo, Sumberasih, Semua Kel/Desa	PENDAPATAN ASLI DAERAH (PAD) SISA LEBIH PERHITUNGAN ANGGARAN TAHUN SEBELUMNYA	-	PENINGKATAN TATA KELOLA PEMERINTAHAN DAERAH PENINGKATAN TATA KELOLA PEMERINTAHAN DAERAH			258.000.000,00	KECAMATAN SUMBERASIH
1.	**7.01.02**	**PROGRAM PENYELENGGARAAN PEMERINTAHAN DAN PELAYANAN PUBLIK**	**-**				**-**	**-**	**411.977.503,00**	**89.638.000,00**	**72.038.000,00**	**-9.327.503,00**							**402.650.000,00**	
	7.01.02.2.01	Koordinasi Penyelenggaraan Kegiatan Pemerintahan di Tingkat Kecamatan	-				-	-	130.637.503,00	59.668.000,00	56.468.000,00	-74.169.503,00			-	PENINGKATAN TATA KELOLA PEMERINTAHAN DAERAH PENINGKATAN TATA KELOLA PEMERINTAHAN DAERAH	-			120.000.000,00	KECAMATAN SUMBERASIH
	7.01.02.2.01.0001	Koordinasi/Sinergi Perencanaan dan Pelaksanaan Kegiatan Pemerintahan dengan Perangkat Daerah dan Instansi Vertikal Terkait																		
			Jumlah Laporan Koordinasi/Sinergi Perencanaan dan Pelaksanaan Kegiatan Pemerintahan dengan Perangkat Daerah dan Instansi Vertikal Terkait				3 Laporan	3 Laporan	90.320.000,00	41.068.000,00	39.468.000,00	-50.852.000,00	Kab. Probolinggo, Sumberasih, Semua Kel/Desa	SISA LEBIH PERHITUNGAN ANGGARAN TAHUN SEBELUMNYA	-	PENINGKATAN TATA KELOLA PEMERINTAHAN DAERAH PENINGKATAN TATA KELOLA PEMERINTAHAN DAERAH			99.400.000,00	KECAMATAN SUMBERASIH
	7.01.02.2.01.0002	Peningkatan Efektifitas Kegiatan Pemerintahan di Tingkat Kecamatan																		
			Jumlah Dokumen Peningkatan Efektifitas Kegiatan Pemerintahan di Tingkat Kecamatan				2 Dokumen	2 Dokumen	40.317.503,00	18.600.000,00	17.000.000,00	-23.317.503,00	Kab. Probolinggo, Sumberasih, Semua Kel/Desa	SISA LEBIH PERHITUNGAN ANGGARAN TAHUN SEBELUMNYA	-	PENINGKATAN TATA KELOLA PEMERINTAHAN DAERAH PENINGKATAN TATA KELOLA PEMERINTAHAN DAERAH			20.600.000,00	KECAMATAN SUMBERASIH
	7.01.02.2.04	Pelaksanaan Urusan Pemerintahan yang Dilimpahkan kepada Camat	-				-	-	281.340.000,00	29.970.000,00	15.570.000,00	-265.770.000,00			-	PENINGKATAN TATA KELOLA PEMERINTAHAN DAERAH PENINGKATAN TATA KELOLA PEMERINTAHAN DAERAH	-			282.650.000,00	KECAMATAN SUMBERASIH
	7.01.02.2.04.0001	Pelaksanaan Urusan Pemerintahan yang Terkait dengan Pelayanan Perizinan Non Usaha																		
			Jumlah Dokumen Non Perizinan Usaha yang Dilaksanakan				2 Dokumen	2 Dokumen	281.340.000,00	29.970.000,00	15.570.000,00	-265.770.000,00	Kab. Probolinggo, Sumberasih, Semua Kel/Desa	SISA LEBIH PERHITUNGAN ANGGARAN TAHUN SEBELUMNYA	-	PENINGKATAN TATA KELOLA PEMERINTAHAN DAERAH PENINGKATAN TATA KELOLA PEMERINTAHAN DAERAH			282.650.000,00	KECAMATAN SUMBERASIH
2.	**7.01.03**	**PROGRAM PEMBERDAYAAN MASYARAKAT DESA DAN KELURAHAN**	**-**				**-**	**-**	**257.720.000,00**	**120.235.000,00**	**95.435.000,00**	**1.400.000,00**							**259.120.000,00**	
	7.01.03.2.01	Koordinasi Kegiatan Pemberdayaan Desa	-				-	-	141.140.000,00	97.635.000,00	94.435.000,00	-46.705.000,00			-	PENINGKATAN TATA KELOLA PEMERINTAHAN DAERAH PENINGKATAN TATA KELOLA PEMERINTAHAN DAERAH	-			141.720.000,00	KECAMATAN SUMBERASIH
	7.01.03.2.01.0001	Peningkatan Partisipasi Masyarakat dalam Forum Musyawarah Perencanaan Pembangunan di Desa																		
			Jumlah Lembaga Kemasyarakatan yang Berpartisipasi dalam Forum Musyawarah Perencanaan Pembangunan di Desa				2 Lembaga Kemasyarakatan	2 Lembaga Kemasyarakatan	60.620.000,00	13.360.000,00	11.760.000,00	-48.860.000,00	Kab. Probolinggo, Sumberasih, Semua Kel/Desa	SISA LEBIH PERHITUNGAN ANGGARAN TAHUN SEBELUMNYA	-	PENINGKATAN TATA KELOLA PEMERINTAHAN DAERAH PENINGKATAN TATA KELOLA PEMERINTAHAN DAERAH			60.850.000,00	KECAMATAN SUMBERASIH
	7.01.03.2.01.0002	Sinkronisasi Program Kerja dan Kegiatan Pemberdayaan Masyarakat yang Dilakukan oleh Pemerintah dan Swasta di Wilayah Kerja Kecamatan																		
			Jumlah Dokumen Sinkronisasi Program Kerja dan Kegiatan Pemberdayaan Masyarakat yang Dilakukan oleh Pemerintah dan Swasta di Wilayah Kerja Kecamatan				4 Dokumen	4 Dokumen	80.520.000,00	84.275.000,00	82.675.000,00	2.155.000,00	Kab. Probolinggo, Sumberasih, Semua Kel/Desa	SISA LEBIH PERHITUNGAN ANGGARAN TAHUN SEBELUMNYA DANA ALOKASI UMUM (DAU)	-	PENINGKATAN TATA KELOLA PEMERINTAHAN DAERAH PENINGKATAN TATA KELOLA PEMERINTAHAN DAERAH			80.870.000,00	KECAMATAN SUMBERASIH

NO	KODE	URUSAN / BIDANG URUSAN / PROGRAM / KEGIATAN / SUB KEGIATAN	INDIKATOR PROGRAM / KEGIATAN / SUB KEGIATAN	TARGET AKHIR PERIODE RENSTRA OPD	REALISASI CAPAIAN RENJA OPD TAHUN 2023	PRAKIRAAN CAPAIAN TARGET RENJA OPD TAHUN 2024	CAPAIAN KINERJA DAN KERANGKA PENDANAAN										KELOMPOK SASARAN	PRAKIRAAN MAJU RENCANA TAHUN 2026		PERANGKAT DAERAH PENANGGUNG JAWAB
							TARGET 2025		PAGU INDIKATIF (Rp)			Bertambah/Berkurang (10-12)	LOKASI	SUMBER DANA	PRIORITAS			TARGET	PAGU INDIKATIF (Rp)	
							SEBELUM	SESUDAH	RKPD 2025	APBD 2025	RKPD PERUBAHAN 2025				NASIONAL	DAERAH				
1	2	3	4	5	6	7	8	9	10	11	12	13	14	15	16	17	18	19	20	21
	7.01.03.2.06	Pemberdayaan dan Kesejahteraan Keluarga Tingkat Kecamatan dan Kelurahan	-				-	-	116.580.000,00	22.600.000,00	1.000.000,00	-115.580.000,00			-	PENINGKATAN TATA KELOLA PEMERINTAHAN DAERAH PENINGKATAN TATA KELOLA PEMERINTAHAN DAERAH	-		117.400.000,00	KECAMATAN SUMBERASIH
	7.01.03.2.06.0003	Peningkatan Ketahanan Pangan Keluarga																		
			Jumlah Keluarga yang Mengikuti Peningkatan Ketahanan Pangan Keluarga				2 Keluarga	2 Keluarga	16.240.000,00	0,00	0,00	-16.240.000,00	Kab. Probolinggo, Sumberasih, Semua Kel/Desa	PENDAPATAN ASLI DAERAH (PAD)	-	PENINGKATAN TATA KELOLA PEMERINTAHAN DAERAH PENINGKATAN TATA KELOLA PEMERINTAHAN DAERAH			16.800.000,00	KECAMATAN SUMBERASIH
	7.01.03.2.06.0007	Penumbuhan Kesadaran Keluarga dalam Peningkatan Derajat Kesehatan Keluarga dan Lingkungan dengan Menerapkan Perilaku Hidup Bersih dan Sehat																		
			Jumlah Keluarga yang Mengikuti Penumbuhan Kesadaran Keluarga dalam Peningkatan Derajat Kesehatan Keluarga dan Lingkungan Dengan Menerapkan Perilaku Hidup Bersih dan Sehat				4 Keluarga	4 Keluarga	100.340.000,00	22.600.000,00	1.000.000,00	-99.340.000,00	Kab. Probolinggo, Sumberasih, Semua Kel/Desa	SISA LEBIH PERHITUNGAN ANGGARAN TAHUN SEBELUMNYA	-	PENINGKATAN TATA KELOLA PEMERINTAHAN DAERAH PENINGKATAN TATA KELOLA PEMERINTAHAN DAERAH			100.600.000,00	KECAMATAN SUMBERASIH
3.	**7.01.04**	**PROGRAM KOORDINASI KETENTRAMAN DAN KETERTIBAN UMUM**	**-**				**-**	**-**	**222.410.000,00**	**145.968.000,00**	**106.068.000,00**	**1.890.000,00**							**224.300.000,00**	
	7.01.04.2.01	Koordinasi Upaya Penyelenggaraan Ketenteraman dan Ketertiban Umum	-				-	-	197.950.000,00	121.468.000,00	98.868.000,00	-99.082.000,00			-	PENINGKATAN TATA KELOLA PEMERINTAHAN DAERAH PENINGKATAN TATA KELOLA PEMERINTAHAN DAERAH	-		199.300.000,00	KECAMATAN SUMBERASIH
	7.01.04.2.01.0001	Sinergitas dengan Kepolisian Negara Republik Indonesia, Tentara Nasional Indonesia dan Instansi Vertikal di Wilayah Kecamatan																		
			Jumlah Laporan Hasil Sinergitas dengan Kepolisian Negara Republik Indonesia, Tentara Nasional Indonesia dan Instansi Vertikal di Wilayah Kecamatan				2 Laporan	2 Laporan	152.450.000,00	96.868.000,00	95.268.000,00	-57.182.000,00	Kab. Probolinggo, Sumberasih, Semua Kel/Desa	SISA LEBIH PERHITUNGAN ANGGARAN TAHUN SEBELUMNYA	-	PENINGKATAN TATA KELOLA PEMERINTAHAN DAERAH PENINGKATAN TATA KELOLA PEMERINTAHAN DAERAH			153.500.000,00	KECAMATAN SUMBERASIH
	7.01.04.2.01.0002	Harmonisasi Hubungan dengan Tokoh Agama dan Tokoh Masyarakat																		
			Jumlah Laporan Pelaksanaan Harmonisasi Hubungan dengan Tokoh Agama dan Tokoh Masyarakat				3 Laporan	3 Laporan	45.500.000,00	24.600.000,00	3.600.000,00	-41.900.000,00	Kab. Probolinggo, Sumberasih, Semua Kel/Desa	SISA LEBIH PERHITUNGAN ANGGARAN TAHUN SEBELUMNYA	-	PENINGKATAN TATA KELOLA PEMERINTAHAN DAERAH PENINGKATAN TATA KELOLA PEMERINTAHAN DAERAH			45.800.000,00	KECAMATAN SUMBERASIH
	7.01.04.2.02	Koordinasi Penerapan dan Penegakan Peraturan Daerah dan Peraturan Kepala Daerah	-				-	-	24.460.000,00	24.500.000,00	7.200.000,00	-17.260.000,00			-	PENINGKATAN TATA KELOLA PEMERINTAHAN DAERAH PENINGKATAN TATA KELOLA PEMERINTAHAN DAERAH	-		25.000.000,00	KECAMATAN SUMBERASIH
	7.01.04.2.02.0001	Koordinasi/Sinergi dengan Perangkat Daerah yang Tugas dan Fungsinya di Bidang Penegakan Peraturan Perundang-Undangan dan/atau Kepolisian Negara Republik Indonesia																		
			Jumlah Laporan Koordinasi/Sinergi dengan Perangkat Daerah yang Tugas dan Fungsinya di Bidang Penegakan Peraturan Perundang-Undangan dan/atau Kepolisian Negara Republik Indonesia				4 Laporan	4 Laporan	24.460.000,00	24.500.000,00	7.200.000,00	-17.260.000,00	Kab. Probolinggo, Sumberasih, Semua Kel/Desa	SISA LEBIH PERHITUNGAN ANGGARAN TAHUN SEBELUMNYA	-	PENINGKATAN TATA KELOLA PEMERINTAHAN DAERAH PENINGKATAN TATA KELOLA PEMERINTAHAN DAERAH			25.000.000,00	KECAMATAN SUMBERASIH
4.	**7.01.05**	**PROGRAM PENYELENGGARAAN URUSAN PEMERINTAHAN UMUM**	**-**				**-**	**-**	**261.350.000,00**	**101.780.000,00**	**34.580.000,00**	**8.850.000,00**							**270.200.000,00**	
	7.01.05.2.01	Penyelenggaraan Urusan Pemerintahan Umum Sesuai Penugasan Kepala Daerah	-				-	-	261.350.000,00	101.780.000,00	34.580.000,00	-226.770.000,00			-	PENINGKATAN TATA KELOLA PEMERINTAHAN DAERAH PENINGKATAN TATA KELOLA PEMERINTAHAN DAERAH	-		270.200.000,00	KECAMATAN SUMBERASIH
	7.01.05.2.01.0001	Pembinaan Wawasan Kebangsaan dan Ketahanan Nasional dalam rangka Memantapkan Pengamalan Pancasila, Pelaksanaan Undang-Undang Dasar Negara Republik Indonesia Tahun 1945, Pelestarian Bhinneka Tunggal Ika serta Pemertahanan dan Pemeliharaan Keutuhan Negara Kesatuan Republik Indonesia																		
			Jumlah Orang yang Mengikuti Pembinaan Wawasan Kebangsaan dan Ketahanan Nasional dalam rangka Memantapkan Pengamalan Pancasila, Pelaksanaan Undang-Undang Dasar Negara Republik Indonesia Tahun 1945, Pelestarian Bhinneka Tunggal Ika serta Pemertahanan dan Pemeliharaan Keutuhan Negara Kesatuan Republik Indonesia				200 Orang	200 Orang	211.350.000,00	69.380.000,00	30.980.000,00	-180.370.000,00	Kab. Probolinggo, Sumberasih, Semua Kel/Desa	SISA LEBIH PERHITUNGAN ANGGARAN TAHUN SEBELUMNYA	-	PENINGKATAN TATA KELOLA PEMERINTAHAN DAERAH PENINGKATAN TATA KELOLA PEMERINTAHAN DAERAH			220.000.000,00	KECAMATAN SUMBERASIH
	7.01.05.2.01.0002	Fasilitasi, Koordinasi dan Pembinaan (Bimtek, Sosialisasi, Konsultasi) Wawasan Kebangsaan dan Ketahanan Nasional																		
			Jumlah Orang yang Mengikuti Fasilitasi, Koordinasi dan Pembinaan (Bimtek, Sosialisasi, Konsultasi) Wawasan Kebangsaan dan Ketahanan Nasional				2 Orang	2 Orang	50.000.000,00	32.400.000,00	3.600.000,00	-46.400.000,00	Kab. Probolinggo, Sumberasih, Semua Kel/Desa	SISA LEBIH PERHITUNGAN ANGGARAN TAHUN SEBELUMNYA	-	PENINGKATAN TATA KELOLA PEMERINTAHAN DAERAH PENINGKATAN TATA KELOLA PEMERINTAHAN DAERAH			50.200.000,00	KECAMATAN SUMBERASIH
		KECAMATAN GADING							**3.269.624.378,00**	**2.941.255.972,00**	**2.746.320.589,00**	**-523.303.789,00**							**3.289.070.169,00**	
	7	**UNSUR KEWILAYAHAN**							**3.269.624.378,00**	**2.941.255.972,00**	**2.746.320.589,00**	**-523.303.789,00**							**3.289.070.169,00**	
	7.01	**KECAMATAN**							**3.269.624.378,00**	**2.941.255.972,00**	**2.746.320.589,00**	**-523.303.789,00**							**3.289.070.169,00**	

NO	KODE	URUSAN / BIDANG URUSAN / PROGRAM / KEGIATAN / SUB KEGIATAN	INDIKATOR PROGRAM / KEGIATAN / SUB KEGIATAN	TARGET AKHIR PERIODE RENSTRA OPD	REALISASI CAPAIAN RENJA OPD TAHUN 2023	PRAKIRAAN CAPAIAN TARGET RENJA OPD TAHUN 2024	CAPAIAN KINERJA DAN KERANGKA PENDANAAN										KELOMPOK SASARAN	PRAKIRAAN MAJU RENCANA TAHUN 2026		PERANGKAT DAERAH PENANGGUNG JAWAB
							TARGET 2025		PAGU INDIKATIF (Rp)			Bertambah/Berkurang (10-12)	LOKASI	SUMBER DANA	PRIORITAS			TARGET	PAGU INDIKATIF (Rp)	
							SEBELUM	SESUDAH	RKPD 2025	APBD 2025	RKPD PERUBAHAN 2025				NASIONAL	DAERAH				
1	2	3	4	5	6	7	8	9	10	11	12	13	14	15	16	17	18	19	20	21
1.	**7.01.01**	**PROGRAM PENUNJANG URUSAN PEMERINTAHAN DAERAH KABUPATEN/KOTA**	**Nilai LHE AKIP PD**				**-**	**81 Nilai**	**3.023.908.378,00**	**2.708.410.972,00**	**2.524.408.589,00**	**45.544.391,00**							**3.069.452.769,00**	
	7.01.01.2.01	Perencanaan, Penganggaran, dan Evaluasi Kinerja Perangkat Daerah	*Jumlah dokumen Perencanaan, penganggaran dan evaluasi kinerja yang disusun dan dilaporkan tepat waktu*				-	8 Dokumen	8.608.000,00	8.608.000,00	8.608.000,00	0,00			-	PENINGKATAN TATA KELOLA PEMERINTAHAN DAERAH PENINGKATAN TATA KELOLA PEMERINTAHAN DAERAH	-		44.051.000,00	KECAMATAN GADING
	7.01.01.2.01.0001	Penyusunan Dokumen Perencanaan Perangkat Daerah																		
			Jumlah Dokumen Perencanaan Perangkat Daerah				8 Dokumen	8 Dokumen	2.968.000,00	2.968.000,00	2.968.000,00	0,00	Kab. Probolinggo, Gading, Semua Kel/Desa	SISA LEBIH PERHITUNGAN ANGGARAN TAHUN SEBELUMNYA	-	PENINGKATAN TATA KELOLA PEMERINTAHAN DAERAH PENINGKATAN TATA KELOLA PEMERINTAHAN DAERAH			41.400.000,00	KECAMATAN GADING
	7.01.01.2.01.0002	Koordinasi dan Penyusunan Dokumen RKA-SKPD																		
			Jumlah Dokumen RKA-SKPD dan Laporan Hasil Koordinasi Penyusunan Dokumen RKA-SKPD				0 Dokumen	2 Dokumen	2.820.000,00	2.820.000,00	2.820.000,00	0,00	Kab. Probolinggo, Gading, Semua Kel/Desa	SISA LEBIH PERHITUNGAN ANGGARAN TAHUN SEBELUMNYA	-	PENINGKATAN TATA KELOLA PEMERINTAHAN DAERAH PENINGKATAN TATA KELOLA PEMERINTAHAN DAERAH			1.551.000,00	KECAMATAN GADING
	7.01.01.2.01.0004	Koordinasi dan Penyusunan DPA-SKPD																		
			Jumlah Dokumen DPA-SKPD dan Laporan Hasil Koordinasi Penyusunan Dokumen DPA-SKPD				0 Dokumen	2 Dokumen	2.820.000,00	2.820.000,00	2.820.000,00	0,00	Kab. Probolinggo, Gading, Semua Kel/Desa	SISA LEBIH PERHITUNGAN ANGGARAN TAHUN SEBELUMNYA	-	PENINGKATAN TATA KELOLA PEMERINTAHAN DAERAH PENINGKATAN TATA KELOLA PEMERINTAHAN DAERAH			1.100.000,00	KECAMATAN GADING
	7.01.01.2.02	Administrasi Keuangan Perangkat Daerah	*Jumlah dokumen administrasi keuangan PD yang dilaporkan tepat waktu*				-	12 Dokumen	2.198.123.688,00	2.092.558.684,00	2.023.152.351,00	-174.971.337,00			-	PENINGKATAN TATA KELOLA PEMERINTAHAN DAERAH PENINGKATAN TATA KELOLA PEMERINTAHAN DAERAH	-		2.264.107.390,00	KECAMATAN GADING
	7.01.01.2.02.0001	Penyediaan Gaji dan Tunjangan ASN																		
			Jumlah Orang yang Menerima Gaji dan Tunjangan ASN				0 Orang/bulan	11 Orang/bulan	2.161.783.688,00	2.090.591.184,00	2.021.184.851,00	-140.598.837,00	Kab. Probolinggo, Gading, Semua Kel/Desa	DANA ALOKASI UMUM (DAU)	-	PENINGKATAN TATA KELOLA PEMERINTAHAN DAERAH PENINGKATAN TATA KELOLA PEMERINTAHAN DAERAH			2.242.613.390,00	KECAMATAN GADING
	7.01.01.2.02.0002	Penyediaan Administrasi Pelaksanaan Tugas ASN																		
			Jumlah Dokumen Hasil Penyediaan Administrasi Pelaksanaan Tugas ASN				0 Dokumen	0 Dokumen	34.800.000,00	0,00	0,00	-34.800.000,00	Kab. Probolinggo, Gading, Semua Kel/Desa	SISA LEBIH PERHITUNGAN ANGGARAN TAHUN SEBELUMNYA	-	PENINGKATAN TATA KELOLA PEMERINTAHAN DAERAH PENINGKATAN TATA KELOLA PEMERINTAHAN DAERAH			19.800.000,00	KECAMATAN GADING
	7.01.01.2.02.0005	Koordinasi dan Penyusunan Laporan Keuangan Akhir Tahun SKPD																		
			Jumlah Laporan Keuangan Akhir Tahun SKPD dan Laporan Hasil Koordinasi Penyusunan Laporan Keuangan Akhir Tahun SKPD				0 Laporan	2 Laporan	1.540.000,00	1.967.500,00	1.967.500,00	427.500,00	Kab. Probolinggo, Gading, Semua Kel/Desa	SISA LEBIH PERHITUNGAN ANGGARAN TAHUN SEBELUMNYA	-	PENINGKATAN TATA KELOLA PEMERINTAHAN DAERAH PENINGKATAN TATA KELOLA PEMERINTAHAN DAERAH			1.694.000,00	KECAMATAN GADING
	7.01.01.2.05	Administrasi Kepegawaian Perangkat Daerah	*Jumlah dokumen administrasi kepegawaian PD yang dilaporkan tepat waktu*				-	12 Dokumen	34.307.000,00	39.034.000,00	8.895.000,00	-25.412.000,00			-	PENINGKATAN TATA KELOLA PEMERINTAHAN DAERAH PENINGKATAN TATA KELOLA PEMERINTAHAN DAERAH	-		16.754.100,00	KECAMATAN GADING
	7.01.01.2.05.0002	Pengadaan Pakaian Dinas beserta Atribut Kelengkapannya																		
			Jumlah Paket Pakaian Dinas beserta Atribut Kelengkapan				0 Paket	30 Paket	25.412.000,00	30.139.000,00	0,00	-25.412.000,00	Kab. Probolinggo, Gading, Semua Kel/Desa	SISA LEBIH PERHITUNGAN ANGGARAN TAHUN SEBELUMNYA	-	PENINGKATAN TATA KELOLA PEMERINTAHAN DAERAH PENINGKATAN TATA KELOLA PEMERINTAHAN DAERAH			12.326.600,00	KECAMATAN GADING
	7.01.01.2.05.0003	Pendataan dan Pengolahan Administrasi Kepegawaian																		
			Jumlah Dokumen Pendataan dan Pengolahan Administrasi Kepegawaian				0 Dokumen	3 Dokumen	8.895.000,00	8.895.000,00	8.895.000,00	0,00	Kab. Probolinggo, Gading, Semua Kel/Desa	SISA LEBIH PERHITUNGAN ANGGARAN TAHUN SEBELUMNYA	-	PENINGKATAN TATA KELOLA PEMERINTAHAN DAERAH PENINGKATAN TATA KELOLA PEMERINTAHAN DAERAH			4.427.500,00	KECAMATAN GADING
	7.01.01.2.06	Administrasi Umum Perangkat Daerah	*Prosentase pemenuhan administrasi umum PD*				-	100 %	148.807.254,00	99.914.500,00	77.555.450,00	-71.251.804,00			-	PENINGKATAN TATA KELOLA PEMERINTAHAN DAERAH PENINGKATAN TATA KELOLA PEMERINTAHAN DAERAH	-		139.674.300,00	KECAMATAN GADING
	7.01.01.2.06.0001	Penyediaan Komponen Instalasi Listrik/Penerangan Bangunan Kantor																		

NO	KODE	URUSAN / BIDANG URUSAN / PROGRAM / KEGIATAN / SUB KEGIATAN	INDIKATOR PROGRAM / KEGIATAN / SUB KEGIATAN	TARGET AKHIR PERIODE RENSTRA OPD	REALISASI CAPAIAN RENJA OPD TAHUN 2023	PRAKIRAAN CAPAIAN TARGET RENJA OPD TAHUN 2024	CAPAIAN KINERJA DAN KERANGKA PENDANAAN										KELOMPOK SASARAN	PRAKIRAAN MAJU RENCANA TAHUN 2026		PERANGKAT DAERAH PENANGGUNG JAWAB
							TARGET 2025		PAGU INDIKATIF (Rp)			Bertambah/Berkurang (10-12)	LOKASI	SUMBER DANA	PRIORITAS			TARGET	PAGU INDIKATIF (Rp)	
							SEBELUM	SESUDAH	RKPD 2025	APBD 2025	RKPD PERUBAHAN 2025				NASIONAL	DAERAH				
1	2	3	4	5	6	7	8	9	10	11	12	13	14	15	16	17	18	19	20	21
			Jumlah Paket Komponen Instalasi Listrik/Penerangan Bangunan Kantor yang Disediakan				0 Paket	2 Paket	7.740.000,00	7.740.000,00	7.740.000,00	0,00	Kab. Probolinggo, Semua Kecamatan, Semua Kel/Desa	SISA LEBIH PERHITUNGAN ANGGARAN TAHUN SEBELUMNYA	-	PENINGKATAN TATA KELOLA PEMERINTAHAN DAERAH PENINGKATAN TATA KELOLA PEMERINTAHAN DAERAH			7.530.000,00	KECAMATAN GADING
	7.01.01.2.06.0002	Penyediaan Peralatan dan Perlengkapan Kantor																		
			Jumlah Paket Peralatan dan Perlengkapan Kantor yang Disediakan				0 Paket	4 Paket	33.239.000,00	24.365.000,00	24.365.000,00	-8.874.000,00	Kab. Probolinggo, Semua Kecamatan, Semua Kel/Desa	SISA LEBIH PERHITUNGAN ANGGARAN TAHUN SEBELUMNYA	-	PENINGKATAN TATA KELOLA PEMERINTAHAN DAERAH PENINGKATAN TATA KELOLA PEMERINTAHAN DAERAH			20.508.600,00	KECAMATAN GADING
	7.01.01.2.06.0003	Penyediaan Peralatan Rumah Tangga																		
			Jumlah Paket Peralatan Rumah Tangga yang Disediakan				0 Paket	1 Paket	13.402.400,00	4.223.400,00	4.223.400,00	-9.179.000,00	Kab. Probolinggo, Gading, Semua Kel/Desa	SISA LEBIH PERHITUNGAN ANGGARAN TAHUN SEBELUMNYA	-	PENINGKATAN TATA KELOLA PEMERINTAHAN DAERAH PENINGKATAN TATA KELOLA PEMERINTAHAN DAERAH			9.497.400,00	KECAMATAN GADING
	7.01.01.2.06.0004	Penyediaan Bahan Logistik Kantor																		
			Jumlah Paket Bahan Logistik Kantor yang Disediakan				0 Paket	1 Paket	2.732.000,00	2.732.000,00	2.732.000,00	0,00	Kab. Probolinggo, Gading, Semua Kel/Desa	SISA LEBIH PERHITUNGAN ANGGARAN TAHUN SEBELUMNYA	-	PENINGKATAN TATA KELOLA PEMERINTAHAN DAERAH PENINGKATAN TATA KELOLA PEMERINTAHAN DAERAH			2.695.000,00	KECAMATAN GADING
	7.01.01.2.06.0005	Penyediaan Barang Cetakan dan Penggandaan																		
			Jumlah Paket Barang Cetakan dan Penggandaan yang Disediakan				0 Paket	2 Paket	7.674.000,00	7.674.000,00	7.674.000,00	0,00	Kab. Probolinggo, Gading, Semua Kel/Desa	SISA LEBIH PERHITUNGAN ANGGARAN TAHUN SEBELUMNYA	-	PENINGKATAN TATA KELOLA PEMERINTAHAN DAERAH PENINGKATAN TATA KELOLA PEMERINTAHAN DAERAH			7.147.800,00	KECAMATAN GADING
	7.01.01.2.06.0006	Penyediaan Bahan Bacaan dan Peraturan Perundang-undangan																		
			Jumlah Dokumen Bahan Bacaan dan Peraturan Perundang-Undangan yang Disediakan				0 Dokumen	12 Dokumen	5.250.000,00	5.250.000,00	5.250.000,00	0,00	Kab. Probolinggo, Gading, Semua Kel/Desa	SISA LEBIH PERHITUNGAN ANGGARAN TAHUN SEBELUMNYA	-	PENINGKATAN TATA KELOLA PEMERINTAHAN DAERAH PENINGKATAN TATA KELOLA PEMERINTAHAN DAERAH			1.364.000,00	KECAMATAN GADING
	7.01.01.2.06.0009	Penyelenggaraan Rapat Koordinasi dan Konsultasi SKPD																		
			Jumlah Laporan Penyelenggaraan Rapat Koordinasi dan Konsultasi SKPD				0 Laporan	0 Laporan	78.769.854,00	47.930.100,00	25.571.050,00	-53.198.804,00	Kab. Probolinggo, Gading, Semua Kel/Desa	SISA LEBIH PERHITUNGAN ANGGARAN TAHUN SEBELUMNYA	-	PENINGKATAN TATA KELOLA PEMERINTAHAN DAERAH PENINGKATAN TATA KELOLA PEMERINTAHAN DAERAH			90.931.500,00	KECAMATAN GADING
	7.01.01.2.07	Pengadaan Barang Milik Daerah Penunjang Urusan Pemerintah Daerah	*Prosentase pemenuhan BMD yang sesuai dengan RKBMD*				-	100 %	178.797.000,00	79.670.000,00	44.422.000,00	-134.375.000,00			-	PENINGKATAN TATA KELOLA PEMERINTAHAN DAERAH PENINGKATAN TATA KELOLA PEMERINTAHAN DAERAH	-		159.514.000,00	KECAMATAN GADING
	7.01.01.2.07.0005	Pengadaan Mebel																		
			Jumlah Paket Mebel yang Disediakan				0 Unit	59 Unit	52.584.000,00	27.002.000,00	0,00	-52.584.000,00	Kab. Probolinggo, Gading, Semua Kel/Desa	SISA LEBIH PERHITUNGAN ANGGARAN TAHUN SEBELUMNYA	-	PENINGKATAN TATA KELOLA PEMERINTAHAN DAERAH PENINGKATAN TATA KELOLA PEMERINTAHAN DAERAH			52.000.000,00	KECAMATAN GADING
	7.01.01.2.07.0006	Pengadaan Peralatan dan Mesin Lainnya																		
			Jumlah Unit Peralatan dan Mesin Lainnya yang Disediakan				0 Unit	9 Unit	126.213.000,00	52.668.000,00	44.422.000,00	-81.791.000,00	Kab. Probolinggo, Gading, Semua Kel/Desa	SISA LEBIH PERHITUNGAN ANGGARAN TAHUN SEBELUMNYA	-	PENINGKATAN TATA KELOLA PEMERINTAHAN DAERAH PENINGKATAN TATA KELOLA PEMERINTAHAN DAERAH			107.514.000,00	KECAMATAN GADING
	7.01.01.2.08	Penyediaan Jasa Penunjang Urusan Pemerintahan Daerah	*Jumlah pemenuhan laporan penyediaan jasa penunjang PD*				-	12 Laporan	309.489.436,00	268.305.788,00	258.305.788,00	-51.183.648,00			-	PENINGKATAN TATA KELOLA PEMERINTAHAN DAERAH PENINGKATAN TATA KELOLA PEMERINTAHAN DAERAH	-		340.438.379,00	KECAMATAN GADING
	7.01.01.2.08.0001	Penyediaan Jasa Surat Menyurat																		
			Jumlah Laporan Penyediaan Jasa Surat Menyurat				0 Laporan	1 Laporan	3.760.000,00	3.760.000,00	3.760.000,00	0,00	Kab. Probolinggo, Gading, Semua Kel/Desa	SISA LEBIH PERHITUNGAN ANGGARAN TAHUN SEBELUMNYA	-	PENINGKATAN TATA KELOLA PEMERINTAHAN DAERAH PENINGKATAN TATA KELOLA PEMERINTAHAN DAERAH			4.136.000,00	KECAMATAN GADING
	7.01.01.2.08.0002	Penyediaan Jasa Komunikasi, Sumber Daya Air dan Listrik																		
			Jumlah Laporan Penyediaan Jasa Komunikasi, Sumber Daya Air dan Listrik yang Disediakan				12 Laporan	12 Laporan	40.000.000,00	22.000.000,00	22.000.000,00	-18.000.000,00	Kab. Probolinggo, Gading, Semua Kel/Desa	PENDAPATAN ASLI DAERAH (PAD)	-	PENINGKATAN TATA KELOLA PEMERINTAHAN DAERAH PENINGKATAN TATA KELOLA PEMERINTAHAN DAERAH			44.000.000,00	KECAMATAN GADING
	7.01.01.2.08.0003	Penyediaan Jasa Peralatan dan Perlengkapan Kantor																		

NO	KODE	URUSAN / BIDANG URUSAN / PROGRAM / KEGIATAN / SUB KEGIATAN	INDIKATOR PROGRAM / KEGIATAN / SUB KEGIATAN	TARGET AKHIR PERIODE RENSTRA OPD	REALISASI CAPAIAN RENJA OPD TAHUN 2023	PRAKIRAAN CAPAIAN TARGET RENJA OPD TAHUN 2024	CAPAIAN KINERJA DAN KERANGKA PENDANAAN										KELOMPOK SASARAN	PRAKIRAAN MAJU RENCANA TAHUN 2026		PERANGKAT DAERAH PENANGGUNG JAWAB
							TARGET 2025		PAGU INDIKATIF (Rp)			Bertambah/Berkurang (10-12)	LOKASI	SUMBER DANA	PRIORITAS			TARGET	PAGU INDIKATIF (Rp)	
							SEBELUM	SESUDAH	RKPD 2025	APBD 2025	RKPD PERUBAHAN 2025				NASIONAL	DAERAH				
1	2	3	4	5	6	7	8	9	10	11	12	13	14	15	16	17	18	19	20	21
			Jumlah Laporan Penyediaan Jasa Peralatan dan Perlengkapan Kantor yang Disediakan				0 Laporan	1 Laporan	27.760.000,00	27.760.000,00	27.760.000,00	0,00	Kab. Probolinggo, Gading, Semua Kel/Desa	SISA LEBIH PERHITUNGAN ANGGARAN TAHUN SEBELUMNYA	-	PENINGKATAN TATA KELOLA PEMERINTAHAN DAERAH PENINGKATAN TATA KELOLA PEMERINTAHAN DAERAH			30.536.000,00	KECAMATAN GADING
	7.01.01.2.08.0004	Penyediaan Jasa Pelayanan Umum Kantor																		
			Jumlah Laporan Penyediaan Jasa Pelayanan Umum Kantor yang Disediakan				0 Laporan	12 Laporan	237.969.436,00	214.785.788,00	204.785.788,00	-33.183.648,00	Kab. Probolinggo, Gading, Semua Kel/Desa	PENDAPATAN ASLI DAERAH (PAD) SISA LEBIH PERHITUNGAN ANGGARAN TAHUN SEBELUMNYA DANA BAGI HASIL (DBH)	-	PENINGKATAN TATA KELOLA PEMERINTAHAN DAERAH PENINGKATAN TATA KELOLA PEMERINTAHAN DAERAH			261.766.379,00	KECAMATAN GADING
	7.01.01.2.09	Pemeliharaan Barang Milik Daerah Penunjang Urusan Pemerintahan Daerah	*Prosentase pemenuhan BMD yang sesuai dengan RKBMD*				-	100 %	145.776.000,00	120.320.000,00	103.470.000,00	-42.306.000,00			-	PENINGKATAN TATA KELOLA PEMERINTAHAN DAERAH PENINGKATAN TATA KELOLA PEMERINTAHAN DAERAH	-		104.913.600,00	KECAMATAN GADING
	7.01.01.2.09.0001	Penyediaan Jasa Pemeliharaan, Biaya Pemeliharaan, dan Pajak Kendaraan Perorangan Dinas atau Kendaraan Dinas Jabatan																		
			Jumlah Kendaraan Perorangan Dinas atau Kendaraan Dinas Jabatan yang Dipelihara dan dibayarkan Pajaknya				0 Unit	7 Unit	47.200.000,00	47.200.000,00	47.200.000,00	0,00	Kab. Probolinggo, Gading, Semua Kel/Desa	SISA LEBIH PERHITUNGAN ANGGARAN TAHUN SEBELUMNYA	-	PENINGKATAN TATA KELOLA PEMERINTAHAN DAERAH PENINGKATAN TATA KELOLA PEMERINTAHAN DAERAH			37.180.000,00	KECAMATAN GADING
	7.01.01.2.09.0006	Pemeliharaan Peralatan dan Mesin Lainnya																		
			Jumlah Peralatan dan Mesin Lainnya yang Dipelihara				0 Unit	7 Unit	5.576.000,00	6.484.000,00	6.484.000,00	908.000,00	Kab. Probolinggo, Gading, Semua Kel/Desa	SISA LEBIH PERHITUNGAN ANGGARAN TAHUN SEBELUMNYA	-	PENINGKATAN TATA KELOLA PEMERINTAHAN DAERAH PENINGKATAN TATA KELOLA PEMERINTAHAN DAERAH			6.133.600,00	KECAMATAN GADING
	7.01.01.2.09.0009	Pemeliharaan/Rehabilitasi Gedung Kantor dan Bangunan Lainnya																		
			Jumlah Gedung Kantor dan Bangunan Lainnya yang Dipelihara/Direhabilitasi				0 Unit	2 Unit	93.000.000,00	66.636.000,00	49.786.000,00	-43.214.000,00	Kab. Probolinggo, Gading, Semua Kel/Desa	SISA LEBIH PERHITUNGAN ANGGARAN TAHUN SEBELUMNYA	-	PENINGKATAN TATA KELOLA PEMERINTAHAN DAERAH PENINGKATAN TATA KELOLA PEMERINTAHAN DAERAH			61.600.000,00	KECAMATAN GADING
2.	**7.01.02**	**PROGRAM PENYELENGGARAAN PEMERINTAHAN DAN PELAYANAN PUBLIK**	**Persentase Kegiatan Pemerintahan yang selaras dengan Pemerintah Desa/Kelurahan**				**-**	**94 %**	**37.060.000,00**	**73.260.000,00**	**73.260.000,00**	**-1.598.000,00**							**35.462.000,00**	
	7.01.02.2.01	Koordinasi Penyelenggaraan Kegiatan Pemerintahan di Tingkat Kecamatan	*Jumlah Koordinasi Penyelenggaraan Kegiatan Pemerintahan di Tingkat Kecamatan*				-	3 kali	17.160.000,00	54.760.000,00	54.760.000,00	37.600.000,00			-	PENINGKATAN TATA KELOLA PEMERINTAHAN DAERAH PENINGKATAN TATA KELOLA PEMERINTAHAN DAERAH	-		16.731.000,00	KECAMATAN GADING
	7.01.02.2.01.0001	Koordinasi/Sinergi Perencanaan dan Pelaksanaan Kegiatan Pemerintahan dengan Perangkat Daerah dan Instansi Vertikal Terkait																		
			Jumlah Laporan Koordinasi/Sinergi Perencanaan dan Pelaksanaan Kegiatan Pemerintahan dengan Perangkat Daerah dan Instansi Vertikal Terkait				0 Laporan	4 Laporan	17.160.000,00	54.760.000,00	54.760.000,00	37.600.000,00	Kab. Probolinggo, Gading, Semua Kel/Desa	SISA LEBIH PERHITUNGAN ANGGARAN TAHUN SEBELUMNYA DANA ALOKASI UMUM (DAU)	-	PENINGKATAN TATA KELOLA PEMERINTAHAN DAERAH PENINGKATAN TATA KELOLA PEMERINTAHAN DAERAH			16.731.000,00	KECAMATAN GADING
	7.01.02.2.02	Penyelenggaraan Urusan Pemerintahan yang Tidak Dilaksanakan oleh Unit Kerja Perangkat Daerah yang Ada di Kecamatan	*Prosentase Peningkatan Pelayanan Perijinan Non Usaha Bidang Perekonomian*				-	100 %	1.420.000,00	4.420.000,00	4.420.000,00	3.000.000,00			-	PENINGKATAN TATA KELOLA PEMERINTAHAN DAERAH PENINGKATAN TATA KELOLA PEMERINTAHAN DAERAH	-		16.731.000,00	KECAMATAN GADING
	7.01.02.2.02.0003	Peningkatan Efektifitas Pelaksanaan Pelayanan kepada Masyarakat di Wilayah Kecamatan																		
			Jumlah Laporan Peningkatan Efektifitas Pelaksanaan Pelayanan kepada Masyarakat di Wilayah Kecamatan				0 Laporan	1 Laporan	1.420.000,00	4.420.000,00	4.420.000,00	3.000.000,00	Kab. Probolinggo, Gading, Semua Kel/Desa	SISA LEBIH PERHITUNGAN ANGGARAN TAHUN SEBELUMNYA	-	PENINGKATAN TATA KELOLA PEMERINTAHAN DAERAH PENINGKATAN TATA KELOLA PEMERINTAHAN DAERAH			16.731.000,00	KECAMATAN GADING
	7.01.02.2.04	Pelaksanaan Urusan Pemerintahan yang Dilimpahkan kepada Camat	*Prosentase Peningkatan Pelayanan Perijinan Non Usaha Bidang Perekonomian*				-	100 %	18.480.000,00	14.080.000,00	14.080.000,00	-4.400.000,00			-	PENINGKATAN TATA KELOLA PEMERINTAHAN DAERAH PENINGKATAN TATA KELOLA PEMERINTAHAN DAERAH	-		2.000.000,00	KECAMATAN GADING
	7.01.02.2.04.0001	Pelaksanaan Urusan Pemerintahan yang Terkait dengan Pelayanan Perizinan Non Usaha																		
			Jumlah Dokumen Non Perizinan Usaha yang Dilaksanakan				4 Dokumen	4 Dokumen	18.480.000,00	14.080.000,00	14.080.000,00	-4.400.000,00	Kab. Probolinggo, Gading, Semua Kel/Desa	SISA LEBIH PERHITUNGAN ANGGARAN TAHUN SEBELUMNYA	-	PENINGKATAN TATA KELOLA PEMERINTAHAN DAERAH PENINGKATAN TATA KELOLA PEMERINTAHAN DAERAH			2.000.000,00	KECAMATAN GADING
3.	**7.01.03**	**PROGRAM PEMBERDAYAAN MASYARAKAT DESA DAN KELURAHAN**	**Persentase koordinasi kegiatan pemberdayaan Desa**				**-**	**100 Persen**	**59.720.000,00**	**23.260.000,00**	**23.260.000,00**	**-23.629.000,00**							**36.091.000,00**	

NO	KODE	URUSAN / BIDANG URUSAN / PROGRAM / KEGIATAN / SUB KEGIATAN	INDIKATOR PROGRAM / KEGIATAN / SUB KEGIATAN	TARGET AKHIR PERIODE RENSTRA OPD	REALISASI CAPAIAN RENJA OPD TAHUN 2023	PRAKIRAAN CAPAIAN TARGET RENJA OPD TAHUN 2024	CAPAIAN KINERJA DAN KERANGKA PENDANAAN										KELOMPOK SASARAN	PRAKIRAAN MAJU RENCANA TAHUN 2026		PERANGKAT DAERAH PENANGGUNG JAWAB
							TARGET 2025		PAGU INDIKATIF (Rp)			Bertambah/Berkurang (10-12)	LOKASI	SUMBER DANA	PRIORITAS			TARGET	PAGU INDIKATIF (Rp)	
							SEBELUM	SESUDAH	RKPD 2025	APBD 2025	RKPD PERUBAHAN 2025				NASIONAL	DAERAH				
1	2	3	4	5	6	7	8	9	10	11	12	13	14	15	16	17	18	19	20	21
	7.01.03.2.01	Koordinasi Kegiatan Pemberdayaan Desa	*Jumlah Kegiatan dan Laporan Koordinasi Kegiatan Pemberdayaan Desa Jumlah partisipasi kelompok masyarakat desa dalam forum Musrenbangdes*				-	2 Dokumern 8 kelompok	30.560.000,00	21.260.000,00	21.260.000,00	-9.300.000,00			-	PENINGKATAN TATA KELOLA PEMERINTAHAN DAERAH PENINGKATAN TATA KELOLA PEMERINTAHAN DAERAH	-		19.360.000,00	KECAMATAN GADING
	7.01.03.2.01.0001	Peningkatan Partisipasi Masyarakat dalam Forum Musyawarah Perencanaan Pembangunan di Desa																		
			Jumlah Lembaga Kemasyarakatan yang Berpartisipasi dalam Forum Musyawarah Perencanaan Pembangunan di Desa				0 Lembaga Kemasyarakatan	7 Lembaga Kemasyarakatan	13.720.000,00	12.420.000,00	12.420.000,00	-1.300.000,00	Kab. Probolinggo, Gading, Semua Kel/Desa	SISA LEBIH PERHITUNGAN ANGGARAN TAHUN SEBELUMNYA	-	PENINGKATAN TATA KELOLA PEMERINTAHAN DAERAH PENINGKATAN TATA KELOLA PEMERINTAHAN DAERAH			9.636.000,00	KECAMATAN GADING
	7.01.03.2.01.0002	Sinkronisasi Program Kerja dan Kegiatan Pemberdayaan Masyarakat yang Dilakukan oleh Pemerintah dan Swasta di Wilayah Kerja Kecamatan																		
			Jumlah Dokumen Sinkronisasi Program Kerja dan Kegiatan Pemberdayaan Masyarakat yang Dilakukan oleh Pemerintah dan Swasta di Wilayah Kerja Kecamatan				0 Dokumen	1 Dokumen	16.840.000,00	8.840.000,00	8.840.000,00	-8.000.000,00	Kab. Probolinggo, Gading, Semua Kel/Desa	SISA LEBIH PERHITUNGAN ANGGARAN TAHUN SEBELUMNYA	-	PENINGKATAN TATA KELOLA PEMERINTAHAN DAERAH PENINGKATAN TATA KELOLA PEMERINTAHAN DAERAH			9.724.000,00	KECAMATAN GADING
	7.01.03.2.06	Pemberdayaan dan Kesejahteraan Keluarga Tingkat Kecamatan dan Kelurahan	*Jumlah Pertumbuhan Kesadaran Keluarga dalam Peningkatan Derajat Kesehatan Keluarga dan Lingkungan dengan Menerapkan Perilaku Hidup Bersih dan Sehat*				-	2 Dokumen	29.160.000,00	2.000.000,00	2.000.000,00	-27.160.000,00			-	PENINGKATAN TATA KELOLA PEMERINTAHAN DAERAH PENINGKATAN TATA KELOLA PEMERINTAHAN DAERAH	-		16.731.000,00	KECAMATAN GADING
	7.01.03.2.06.0003	Peningkatan Ketahanan Pangan Keluarga																		
			Jumlah Keluarga yang Mengikuti Peningkatan Ketahanan Pangan Keluarga				0 Keluarga	0 Keluarga	14.580.000,00	0,00	0,00	-14.580.000,00	Kab. Probolinggo, Gading, Semua Kel/Desa	SISA LEBIH PERHITUNGAN ANGGARAN TAHUN SEBELUMNYA	-	PENINGKATAN TATA KELOLA PEMERINTAHAN DAERAH PENINGKATAN TATA KELOLA PEMERINTAHAN DAERAH			8.365.500,00	KECAMATAN GADING
	7.01.03.2.06.0007	Penumbuhan Kesadaran Keluarga dalam Peningkatan Derajat Kesehatan Keluarga dan Lingkungan dengan Menerapkan Perilaku Hidup Bersih dan Sehat																		
			Jumlah Keluarga yang Mengikuti Penumbuhan Kesadaran Keluarga dalam Peningkatan Derajat Kesehatan Keluarga dan Lingkungan Dengan Menerapkan Perilaku Hidup Bersih dan Sehat				0 Keluarga	50 Keluarga	14.580.000,00	2.000.000,00	2.000.000,00	-12.580.000,00	Kab. Probolinggo, Gading, Semua Kel/Desa	SISA LEBIH PERHITUNGAN ANGGARAN TAHUN SEBELUMNYA	-	PENINGKATAN TATA KELOLA PEMERINTAHAN DAERAH PENINGKATAN TATA KELOLA PEMERINTAHAN DAERAH			8.365.500,00	KECAMATAN GADING
4.	**7.01.04**	**PROGRAM KOORDINASI KETENTRAMAN DAN KETERTIBAN UMUM**	**Prosentase Fasilitasi Penyelenggaraan Ketentraman dan Ketertiban yang dilaksanakan dengan baik dan lancar**				**-**	**100 %**	**88.206.000,00**	**44.245.000,00**	**33.312.000,00**	**12.855.400,00**							**101.061.400,00**	
	7.01.04.2.01	Koordinasi Upaya Penyelenggaraan Ketenteraman dan Ketertiban Umum	*Jumlah Koordinasi dan fasilitasi Penyelenggaraan Ketentraman dan Ketertiban Umum*				-	6 kali	82.486.000,00	39.825.000,00	28.892.000,00	-53.594.000,00			-	PENINGKATAN TATA KELOLA PEMERINTAHAN DAERAH PENINGKATAN TATA KELOLA PEMERINTAHAN DAERAH	-		94.769.400,00	KECAMATAN GADING
	7.01.04.2.01.0001	Sinergitas dengan Kepolisian Negara Republik Indonesia, Tentara Nasional Indonesia dan Instansi Vertikal di Wilayah Kecamatan																		
			Jumlah Laporan Hasil Sinergitas dengan Kepolisian Negara Republik Indonesia, Tentara Nasional Indonesia dan Instansi Vertikal di Wilayah Kecamatan				0 Laporan	3 Laporan	64.006.000,00	33.195.000,00	22.262.000,00	-41.744.000,00	Kab. Probolinggo, Gading, Semua Kel/Desa	SISA LEBIH PERHITUNGAN ANGGARAN TAHUN SEBELUMNYA	-	PENINGKATAN TATA KELOLA PEMERINTAHAN DAERAH PENINGKATAN TATA KELOLA PEMERINTAHAN DAERAH			74.441.400,00	KECAMATAN GADING
	7.01.04.2.01.0002	Harmonisasi Hubungan dengan Tokoh Agama dan Tokoh Masyarakat																		
			Jumlah Laporan Pelaksanaan Harmonisasi Hubungan dengan Tokoh Agama dan Tokoh Masyarakat				0 Laporan	3 Laporan	18.480.000,00	6.630.000,00	6.630.000,00	-11.850.000,00	Kab. Probolinggo, Gading, Semua Kel/Desa	SISA LEBIH PERHITUNGAN ANGGARAN TAHUN SEBELUMNYA	-	PENINGKATAN TATA KELOLA PEMERINTAHAN DAERAH PENINGKATAN TATA KELOLA PEMERINTAHAN DAERAH			20.328.000,00	KECAMATAN GADING
	7.01.04.2.02	Koordinasi Penerapan dan Penegakan Peraturan Daerah dan Peraturan Kepala Daerah	*Jumlah Koordinasi Penerapan dan Penegakan Peraturan Daerah dan Peraturan Kepala Daerah*				-	2 kali	5.720.000,00	4.420.000,00	4.420.000,00	-1.300.000,00			-	PENINGKATAN TATA KELOLA PEMERINTAHAN DAERAH PENINGKATAN TATA KELOLA PEMERINTAHAN DAERAH	-		6.292.000,00	KECAMATAN GADING
	7.01.04.2.02.0001	Koordinasi/Sinergi dengan Perangkat Daerah yang Tugas dan Fungsinya di Bidang Penegakan Peraturan Perundang-Undangan dan/atau Kepolisian Negara Republik Indonesia																		
			Jumlah Laporan Koordinasi/Sinergi dengan Perangkat Daerah yang Tugas dan Fungsinya di Bidang Penegakan Peraturan Perundang-Undangan dan/atau Kepolisian Negara Republik Indonesia				0 Laporan	1 Laporan	5.720.000,00	4.420.000,00	4.420.000,00	-1.300.000,00	Kab. Probolinggo, Gading, Semua Kel/Desa	SISA LEBIH PERHITUNGAN ANGGARAN TAHUN SEBELUMNYA	-	PENINGKATAN TATA KELOLA PEMERINTAHAN DAERAH PENINGKATAN TATA KELOLA PEMERINTAHAN DAERAH			6.292.000,00	KECAMATAN GADING
5.	**7.01.05**	**PROGRAM PENYELENGGARAAN URUSAN PEMERINTAHAN UMUM**	**Prosentase Fasilitasi Penyelenggraan Urusan Pemerintahan Umum yang dilaksanakan dengan baik dan lancar**				**-**	**92 %**	**60.730.000,00**	**92.080.000,00**	**92.080.000,00**	**-13.727.000,00**							**47.003.000,00**	
	7.01.05.2.01	Penyelenggaraan Urusan Pemerintahan Umum Sesuai Penugasan Kepala Daerah	*Jumlah Kegiatan Penyelenggaraan Urusan Pemerintahan Umum sesuai Penugasan Kepala Daerah*				-	4 dokumen	60.730.000,00	92.080.000,00	92.080.000,00	31.350.000,00			-	PENINGKATAN TATA KELOLA PEMERINTAHAN DAERAH PENINGKATAN TATA KELOLA PEMERINTAHAN DAERAH	-		47.003.000,00	KECAMATAN GADING
	7.01.05.2.01.0001	Pembinaan Wawasan Kebangsaan dan Ketahanan Nasional dalam rangka Memantapkan Pengamalan Pancasila, Pelaksanaan Undang-Undang Dasar Negara Republik Indonesia Tahun 1945, Pelestarian Bhinneka Tunggal Ika serta Pemertahanan dan Pemeliharaan Keutuhan Negara Kesatuan Republik Indonesia																		

NO	KODE	URUSAN / BIDANG URUSAN / PROGRAM / KEGIATAN / SUB KEGIATAN	INDIKATOR PROGRAM / KEGIATAN / SUB KEGIATAN	TARGET AKHIR PERIODE RENSTRA OPD	REALISASI CAPAIAN RENJA OPD TAHUN 2023	PRAKIRAAN CAPAIAN TARGET RENJA OPD TAHUN 2024	CAPAIAN KINERJA DAN KERANGKA PENDANAAN										KELOMPOK SASARAN	PRAKIRAAN MAJU RENCANA TAHUN 2026		PERANGKAT DAERAH PENANGGUNG JAWAB
							TARGET 2025		PAGU INDIKATIF (Rp)			Bertambah/Berkurang (10-12)	LOKASI	SUMBER DANA	PRIORITAS			TARGET	PAGU INDIKATIF (Rp)	
							SEBELUM	SESUDAH	RKPD 2025	APBD 2025	RKPD PERUBAHAN 2025				NASIONAL	DAERAH				
1	2	3	4	5	6	7	8	9	10	11	12	13	14	15	16	17	18	19	20	21
			Jumlah Orang yang Mengikuti Pembinaan Wawasan Kebangsaan dan Ketahanan Nasional dalam rangka Memantapkan Pengamalan Pancasila, Pelaksanaan Undang-Undang Dasar Negara Republik Indonesia Tahun 1945, Pelestarian Bhinneka Tunggal Ika serta Pemertahanan dan Pemeliharaan Keutuhan Negara Kesatuan Republik Indonesia				0 Orang	300 Orang	57.870.000,00	89.870.000,00	89.870.000,00	32.000.000,00	Kab. Probolinggo, Gading, Semua Kel/Desa	SISA LEBIH PERHITUNGAN ANGGARAN TAHUN SEBELUMNYA	-	PENINGKATAN TATA KELOLA PEMERINTAHAN DAERAH PENINGKATAN TATA KELOLA PEMERINTAHAN DAERAH			43.857.000,00	KECAMATAN GADING
	7.01.05.2.01.0008	Pelaksanaan Tugas Forum Koordinasi Pimpinan di Kecamatan																		
			Jumlah Dokumen Tugas Forum Koordinasi Pimpinan di Kecamatan				0 Dokumen	1 Dokumen	2.860.000,00	2.210.000,00	2.210.000,00	-650.000,00	Kab. Probolinggo, Gading, Semua Kel/Desa	SISA LEBIH PERHITUNGAN ANGGARAN TAHUN SEBELUMNYA	-	PENINGKATAN TATA KELOLA PEMERINTAHAN DAERAH PENINGKATAN TATA KELOLA PEMERINTAHAN DAERAH			3.146.000,00	KECAMATAN GADING
		KECAMATAN BANYUANYAR							**3.412.716.715,00**	**3.275.120.535,00**	**2.901.867.357,00**	**-510.849.358,00**							**3.291.990.379,00**	
	7	**UNSUR KEWILAYAHAN**							**3.412.716.715,00**	**3.275.120.535,00**	**2.901.867.357,00**	**-510.849.358,00**							**3.291.990.379,00**	
	7.01	**KECAMATAN**							**3.412.716.715,00**	**3.275.120.535,00**	**2.901.867.357,00**	**-510.849.358,00**							**3.291.990.379,00**	
1.	**7.01.01**	**PROGRAM PENUNJANG URUSAN PEMERINTAHAN DAERAH KABUPATEN/KOTA**	**Nilai LHE AKIP PD**				**-**	**81 Nilai**	**2.984.566.715,00**	**2.907.670.535,00**	**2.622.767.357,00**	**-59.426.336,00**							**2.925.140.379,00**	
	7.01.01.2.01	Perencanaan, Penganggaran, dan Evaluasi Kinerja Perangkat Daerah	*Jumlah Dokumen Perencanaan, Penganggaran dan Evaluasi Kinerja yang disusun dan dilaporkan tepat waktu*				-	83 Nilai	4.400.000,00	4.400.000,00	3.400.000,00	-1.000.000,00			-	PENINGKATAN TATA KELOLA PEMERINTAHAN DAERAH PENINGKATAN TATA KELOLA PEMERINTAHAN DAERAH	-		4.400.000,00	KECAMATAN BANYUANYAR
	7.01.01.2.01.0001	Penyusunan Dokumen Perencanaan Perangkat Daerah																		
			Jumlah Dokumen Perencanaan Perangkat Daerah				4 Dokumen	4 Dokumen	2.000.000,00	2.000.000,00	1.000.000,00	-1.000.000,00	Semua Kota/Kab, Semua Kecamatan, Semua Kel/Desa Kab. Probolinggo, Banyuanyar, Semua Kel/Desa	SISA LEBIH PERHITUNGAN ANGGARAN TAHUN SEBELUMNYA	-	PENINGKATAN TATA KELOLA PEMERINTAHAN DAERAH PENINGKATAN TATA KELOLA PEMERINTAHAN DAERAH			2.000.000,00	KECAMATAN BANYUANYAR
	7.01.01.2.01.0007	Evaluasi Kinerja Perangkat Daerah																		
			Jumlah Laporan Evaluasi Kinerja Perangkat Daerah				2 Laporan	2 Laporan	2.400.000,00	2.400.000,00	2.400.000,00	0,00	Kab. Probolinggo, Banyuanyar, Semua Kel/Desa	SISA LEBIH PERHITUNGAN ANGGARAN TAHUN SEBELUMNYA	-	PENINGKATAN TATA KELOLA PEMERINTAHAN DAERAH PENINGKATAN TATA KELOLA PEMERINTAHAN DAERAH			2.400.000,00	KECAMATAN BANYUANYAR
	7.01.01.2.02	Administrasi Keuangan Perangkat Daerah	*Jumlah Dokumen Administrasi Keuangan PD yang dilaporkan tepat waktu*				-	83 Nilai	2.411.259.703,00	2.414.057.110,00	2.243.178.692,00	-168.081.011,00			-	PENINGKATAN TATA KELOLA PEMERINTAHAN DAERAH PENINGKATAN TATA KELOLA PEMERINTAHAN DAERAH	-		2.411.259.703,00	KECAMATAN BANYUANYAR
	7.01.01.2.02.0001	Penyediaan Gaji dan Tunjangan ASN																		
			Jumlah Orang yang Menerima Gaji dan Tunjangan ASN				22 Orang/bulan	22 Orang/bulan	2.409.259.703,00	2.412.057.110,00	2.241.178.692,00	-168.081.011,00	Kab. Probolinggo, Banyuanyar, Semua Kel/Desa	DANA ALOKASI UMUM (DAU)	-	PENINGKATAN TATA KELOLA PEMERINTAHAN DAERAH PENINGKATAN TATA KELOLA PEMERINTAHAN DAERAH			2.409.259.703,00	KECAMATAN BANYUANYAR
	7.01.01.2.02.0005	Koordinasi dan Penyusunan Laporan Keuangan Akhir Tahun SKPD																		
			Jumlah Laporan Keuangan Akhir Tahun SKPD dan Laporan Hasil Koordinasi Penyusunan Laporan Keuangan Akhir Tahun SKPD				2 Laporan	2 Laporan	2.000.000,00	2.000.000,00	2.000.000,00	0,00	Kab. Probolinggo, Banyuanyar, Semua Kel/Desa	SISA LEBIH PERHITUNGAN ANGGARAN TAHUN SEBELUMNYA	-	PENINGKATAN TATA KELOLA PEMERINTAHAN DAERAH PENINGKATAN TATA KELOLA PEMERINTAHAN DAERAH			2.000.000,00	KECAMATAN BANYUANYAR
	7.01.01.2.06	Administrasi Umum Perangkat Daerah	*Jumlah Pemenuhan Administrasi Umum PD*				-	83 Nilai	46.075.900,00	81.216.000,00	74.085.740,00	28.009.840,00			-	PENINGKATAN TATA KELOLA PEMERINTAHAN DAERAH PENINGKATAN TATA KELOLA PEMERINTAHAN DAERAH	-		81.216.000,00	KECAMATAN BANYUANYAR
	7.01.01.2.06.0001	Penyediaan Komponen Instalasi Listrik/Penerangan Bangunan Kantor																		
			Jumlah Paket Komponen Instalasi Listrik/Penerangan Bangunan Kantor yang Disediakan				4 Paket	1 Paket	2.826.000,00	2.826.000,00	2.826.000,00	0,00	Kab. Probolinggo, Banyuanyar, Semua Kel/Desa	SISA LEBIH PERHITUNGAN ANGGARAN TAHUN SEBELUMNYA	-	PENINGKATAN TATA KELOLA PEMERINTAHAN DAERAH PENINGKATAN TATA KELOLA PEMERINTAHAN DAERAH			2.826.000,00	KECAMATAN BANYUANYAR
	7.01.01.2.06.0002	Penyediaan Peralatan dan Perlengkapan Kantor																		
			Jumlah Paket Peralatan dan Perlengkapan Kantor yang Disediakan				12 Paket	3 Paket	7.997.800,00	14.053.800,00	10.578.000,00	2.580.200,00	Kab. Probolinggo, Banyuanyar, Semua Kel/Desa	SISA LEBIH PERHITUNGAN ANGGARAN TAHUN SEBELUMNYA	-	PENINGKATAN TATA KELOLA PEMERINTAHAN DAERAH PENINGKATAN TATA KELOLA PEMERINTAHAN DAERAH			14.053.800,00	KECAMATAN BANYUANYAR
	7.01.01.2.06.0003	Penyediaan Peralatan Rumah Tangga																		

NO	KODE	URUSAN / BIDANG URUSAN / PROGRAM / KEGIATAN / SUB KEGIATAN	INDIKATOR PROGRAM / KEGIATAN / SUB KEGIATAN	TARGET AKHIR PERIODE RENSTRA OPD	REALISASI CAPAIAN RENJA OPD TAHUN 2023	PRAKIRAAN CAPAIAN TARGET RENJA OPD TAHUN 2024	CAPAIAN KINERJA DAN KERANGKA PENDANAAN										KELOMPOK SASARAN	PRAKIRAAN MAJU RENCANA TAHUN 2026		PERANGKAT DAERAH PENANGGUNG JAWAB
							TARGET 2025		PAGU INDIKATIF (Rp)			Bertambah/Berkurang (10-12)	LOKASI	SUMBER DANA	PRIORITAS			TARGET	PAGU INDIKATIF (Rp)	
							SEBELUM	SESUDAH	RKPD 2025	APBD 2025	RKPD PERUBAHAN 2025				NASIONAL	DAERAH				
1	2	3	4	5	6	7	8	9	10	11	12	13	14	15	16	17	18	19	20	21
			Jumlah Paket Peralatan Rumah Tangga yang Disediakan				12 Paket	1 Paket	2.626.100,00	2.626.100,00	0,00	-2.626.100,00	Kab. Probolinggo, Banyuanyar, Semua Kel/Desa	SISA LEBIH PERHITUNGAN ANGGARAN TAHUN SEBELUMNYA	-	PENINGKATAN TATA KELOLA PEMERINTAHAN DAERAH PENINGKATAN TATA KELOLA PEMERINTAHAN DAERAH			2.626.100,00	KECAMATAN BANYUANYAR
	7.01.01.2.06.0004	Penyediaan Bahan Logistik Kantor																		
			Jumlah Paket Bahan Logistik Kantor yang Disediakan				12 Paket	2 Paket	24.605.000,00	52.668.000,00	52.668.000,00	28.063.000,00	Kab. Probolinggo, Banyuanyar, Semua Kel/Desa	SISA LEBIH PERHITUNGAN ANGGARAN TAHUN SEBELUMNYA	-	PENINGKATAN TATA KELOLA PEMERINTAHAN DAERAH PENINGKATAN TATA KELOLA PEMERINTAHAN DAERAH			52.668.000,00	KECAMATAN BANYUANYAR
	7.01.01.2.06.0005	Penyediaan Barang Cetakan dan Penggandaan																		
			Jumlah Paket Barang Cetakan dan Penggandaan yang Disediakan				12 Paket	1 Paket	5.606.000,00	6.627.100,00	5.598.740,00	-7.260,00	Kab. Probolinggo, Banyuanyar, Semua Kel/Desa	SISA LEBIH PERHITUNGAN ANGGARAN TAHUN SEBELUMNYA	-	PENINGKATAN TATA KELOLA PEMERINTAHAN DAERAH PENINGKATAN TATA KELOLA PEMERINTAHAN DAERAH			6.627.100,00	KECAMATAN BANYUANYAR
	7.01.01.2.06.0006	Penyediaan Bahan Bacaan dan Peraturan Perundang-undangan																		
			Jumlah Dokumen Bahan Bacaan dan Peraturan Perundang-Undangan yang Disediakan				12 Dokumen	12 Dokumen	2.415.000,00	2.415.000,00	2.415.000,00	0,00	Kab. Probolinggo, Banyuanyar, Semua Kel/Desa	SISA LEBIH PERHITUNGAN ANGGARAN TAHUN SEBELUMNYA	-	PENINGKATAN TATA KELOLA PEMERINTAHAN DAERAH PENINGKATAN TATA KELOLA PEMERINTAHAN DAERAH			2.415.000,00	KECAMATAN BANYUANYAR
	7.01.01.2.07	Pengadaan Barang Milik Daerah Penunjang Urusan Pemerintah Daerah	*Jumlah Pemenuhan BMD yang sesuai dengan RKBMD*				-	83 Nilai	56.625.000,00	50.260.000,00	43.982.500,00	-12.642.500,00			-	PENINGKATAN TATA KELOLA PEMERINTAHAN DAERAH PENINGKATAN TATA KELOLA PEMERINTAHAN DAERAH	-		50.260.000,00	KECAMATAN BANYUANYAR
	7.01.01.2.07.0005	Pengadaan Mebel																		
			Jumlah Paket Mebel yang Disediakan				70 Unit	2 Unit	28.490.000,00	10.982.500,00	10.982.500,00	-17.507.500,00	Kab. Probolinggo, Banyuanyar, Semua Kel/Desa	SISA LEBIH PERHITUNGAN ANGGARAN TAHUN SEBELUMNYA	-	PENINGKATAN TATA KELOLA PEMERINTAHAN DAERAH PENINGKATAN TATA KELOLA PEMERINTAHAN DAERAH			10.982.500,00	KECAMATAN BANYUANYAR
	7.01.01.2.07.0006	Pengadaan Peralatan dan Mesin Lainnya																		
			Jumlah Unit Peralatan dan Mesin Lainnya yang Disediakan				2 Unit	7 Unit	28.135.000,00	39.277.500,00	33.000.000,00	4.865.000,00	Kab. Probolinggo, Banyuanyar, Semua Kel/Desa	SISA LEBIH PERHITUNGAN ANGGARAN TAHUN SEBELUMNYA	-	PENINGKATAN TATA KELOLA PEMERINTAHAN DAERAH PENINGKATAN TATA KELOLA PEMERINTAHAN DAERAH			39.277.500,00	KECAMATAN BANYUANYAR
	7.01.01.2.08	Penyediaan Jasa Penunjang Urusan Pemerintahan Daerah	*Jumlah Pemenuhan Laporan Penyediaan Jasa Penunjang Perangkat Daerah*				-	83 Nilai	420.306.112,00	282.537.425,00	240.520.425,00	-179.785.687,00			-	PENINGKATAN TATA KELOLA PEMERINTAHAN DAERAH PENINGKATAN TATA KELOLA PEMERINTAHAN DAERAH	-		302.804.676,00	KECAMATAN BANYUANYAR
	7.01.01.2.08.0002	Penyediaan Jasa Komunikasi, Sumber Daya Air dan Listrik																		
			Jumlah Laporan Penyediaan Jasa Komunikasi, Sumber Daya Air dan Listrik yang Disediakan				12 Laporan	12 Laporan	45.054.676,00	24.787.425,00	24.787.425,00	-20.267.251,00	Kab. Probolinggo, Banyuanyar, Semua Kel/Desa	PENDAPATAN ASLI DAERAH (PAD)	-	PENINGKATAN TATA KELOLA PEMERINTAHAN DAERAH PENINGKATAN TATA KELOLA PEMERINTAHAN DAERAH			45.054.676,00	KECAMATAN BANYUANYAR
	7.01.01.2.08.0004	Penyediaan Jasa Pelayanan Umum Kantor																		
			Jumlah Laporan Penyediaan Jasa Pelayanan Umum Kantor yang Disediakan				12 Laporan	12 Laporan	375.251.436,00	257.750.000,00	215.733.000,00	-159.518.436,00	Kab. Probolinggo, Banyuanyar, Semua Kel/Desa	SISA LEBIH PERHITUNGAN ANGGARAN TAHUN SEBELUMNYA DANA BAGI HASIL (DBH)	-	PENINGKATAN TATA KELOLA PEMERINTAHAN DAERAH PENINGKATAN TATA KELOLA PEMERINTAHAN DAERAH			257.750.000,00	KECAMATAN BANYUANYAR
	7.01.01.2.09	Pemeliharaan Barang Milik Daerah Penunjang Urusan Pemerintahan Daerah	*Jumlah Barang Milik Daerah Penunjang Urusan Pemerintahan Daerah dalam kondisi baik*				-	83 Nilai	45.900.000,00	75.200.000,00	17.600.000,00	-28.300.000,00			-	PENINGKATAN TATA KELOLA PEMERINTAHAN DAERAH PENINGKATAN TATA KELOLA PEMERINTAHAN DAERAH	-		75.200.000,00	KECAMATAN BANYUANYAR
	7.01.01.2.09.0001	Penyediaan Jasa Pemeliharaan, Biaya Pemeliharaan, dan Pajak Kendaraan Perorangan Dinas atau Kendaraan Dinas Jabatan																		
			Jumlah Kendaraan Perorangan Dinas atau Kendaraan Dinas Jabatan yang Dipelihara dan dibayarkan Pajaknya				10 Unit	11 Unit	20.400.000,00	24.200.000,00	17.600.000,00	-2.800.000,00	Kab. Probolinggo, Banyuanyar, Semua Kel/Desa	SISA LEBIH PERHITUNGAN ANGGARAN TAHUN SEBELUMNYA	-	PENINGKATAN TATA KELOLA PEMERINTAHAN DAERAH PENINGKATAN TATA KELOLA PEMERINTAHAN DAERAH			24.200.000,00	KECAMATAN BANYUANYAR
	7.01.01.2.09.0009	Pemeliharaan/Rehabilitasi Gedung Kantor dan Bangunan Lainnya																		
			Jumlah Gedung Kantor dan Bangunan Lainnya yang Dipelihara/Direhabilitasi				1 Unit	1 Unit	25.500.000,00	51.000.000,00	0,00	-25.500.000,00	Kab. Probolinggo, Banyuanyar, Semua Kel/Desa	SISA LEBIH PERHITUNGAN ANGGARAN TAHUN SEBELUMNYA	-	PENINGKATAN TATA KELOLA PEMERINTAHAN DAERAH PENINGKATAN TATA KELOLA PEMERINTAHAN DAERAH			51.000.000,00	KECAMATAN BANYUANYAR

NO	KODE	URUSAN / BIDANG URUSAN / PROGRAM / KEGIATAN / SUB KEGIATAN	INDIKATOR PROGRAM / KEGIATAN / SUB KEGIATAN	TARGET AKHIR PERIODE RENSTRA OPD	REALISASI CAPAIAN RENJA OPD TAHUN 2023	PRAKIRAAN CAPAIAN TARGET RENJA OPD TAHUN 2024	CAPAIAN KINERJA DAN KERANGKA PENDANAAN										KELOMPOK SASARAN	PRAKIRAAN MAJU RENCANA TAHUN 2026		PERANGKAT DAERAH PENANGGUNG JAWAB
							TARGET 2025		PAGU INDIKATIF (Rp)			Bertambah/Berkurang (10-12)	LOKASI	SUMBER DANA	PRIORITAS			TARGET	PAGU INDIKATIF (Rp)	
							SEBELUM	SESUDAH	RKPD 2025	APBD 2025	RKPD PERUBAHAN 2025				NASIONAL	DAERAH				
1	2	3	4	5	6	7	8	9	10	11	12	13	14	15	16	17	18	19	20	21
2.	**7.01.02**	**PROGRAM PENYELENGGARAAN PEMERINTAHAN DAN PELAYANAN PUBLIK**	**Persentase Kegiatan Pemerintahan yang selaras dengan Pemerintah Desa/Kelurahan Formula: Jumlah Kegiatan Dilaksanakan/Jumlah Kegiatan yang direncanakan**				**-**	**92 %**	**40.600.000,00**	**29.700.000,00**	**29.700.000,00**	**-10.900.000,00**							**29.700.000,00**	
	7.01.02.2.01	Koordinasi Penyelenggaraan Kegiatan Pemerintahan di Tingkat Kecamatan	*Jumlah Koordinasi Penyelenggaraan Kegiatan Pemerintahan di Tingkat Kecamatan*				-	3 Laporan	40.600.000,00	29.700.000,00	29.700.000,00	-10.900.000,00			-	PENINGKATAN TATA KELOLA PEMERINTAHAN DAERAH PENINGKATAN TATA KELOLA PEMERINTAHAN DAERAH	-		29.700.000,00	KECAMATAN BANYUANYAR
	7.01.02.2.01.0001	Koordinasi/Sinergi Perencanaan dan Pelaksanaan Kegiatan Pemerintahan dengan Perangkat Daerah dan Instansi Vertikal Terkait																		
			Jumlah Laporan Koordinasi/Sinergi Perencanaan dan Pelaksanaan Kegiatan Pemerintahan dengan Perangkat Daerah dan Instansi Vertikal Terkait				3 Laporan	3 Laporan	40.600.000,00	29.700.000,00	29.700.000,00	-10.900.000,00	Kab. Probolinggo, Banyuanyar, Semua Kel/Desa	SISA LEBIH PERHITUNGAN ANGGARAN TAHUN SEBELUMNYA	-	PENINGKATAN TATA KELOLA PEMERINTAHAN DAERAH PENINGKATAN TATA KELOLA PEMERINTAHAN DAERAH			29.700.000,00	KECAMATAN BANYUANYAR
3.	**7.01.03**	**PROGRAM PEMBERDAYAAN MASYARAKAT DESA DAN KELURAHAN**	**Persentase Peningkatan Fasilitasi Pemberdayaan Desa/Kelurahan yang dilaksanakan dengan baik dan lancar Formula: Jumlah Kegiatan Dilaksanakan/Jumlah Kegiatan yang direncanakan**				**-**	**100 %**	**205.750.000,00**	**155.750.000,00**	**114.800.000,00**	**-50.600.000,00**							**155.150.000,00**	
	7.01.03.2.01	Koordinasi Kegiatan Pemberdayaan Desa	*Jumlah Kegiatan dan Laporan Koordinasi Kegiatan Pemberdayaan Desa*				-	2 Dokumen	169.000.000,00	101.900.000,00	76.700.000,00	-92.300.000,00			-	PENINGKATAN TATA KELOLA PEMERINTAHAN DAERAH PENINGKATAN TATA KELOLA PEMERINTAHAN DAERAH	-		101.300.000,00	KECAMATAN BANYUANYAR
	7.01.03.2.01.0001	Peningkatan Partisipasi Masyarakat dalam Forum Musyawarah Perencanaan Pembangunan di Desa																		
			Jumlah Lembaga Kemasyarakatan yang Berpartisipasi dalam Forum Musyawarah Perencanaan Pembangunan di Desa				7 Lembaga Kemasyarakatan	7 Lembaga Kemasyarakatan	16.700.000,00	14.000.000,00	9.600.000,00	-7.100.000,00	Kab. Probolinggo, Banyuanyar, Semua Kel/Desa	SISA LEBIH PERHITUNGAN ANGGARAN TAHUN SEBELUMNYA	-	PENINGKATAN TATA KELOLA PEMERINTAHAN DAERAH PENINGKATAN TATA KELOLA PEMERINTAHAN DAERAH			14.000.000,00	KECAMATAN BANYUANYAR
	7.01.03.2.01.0002	Sinkronisasi Program Kerja dan Kegiatan Pemberdayaan Masyarakat yang Dilakukan oleh Pemerintah dan Swasta di Wilayah Kerja Kecamatan																		
			Jumlah Dokumen Sinkronisasi Program Kerja dan Kegiatan Pemberdayaan Masyarakat yang Dilakukan oleh Pemerintah dan Swasta di Wilayah Kerja Kecamatan				2 Dokumen	5 Dokumen	152.300.000,00	87.900.000,00	67.100.000,00	-85.200.000,00	Kab. Probolinggo, Banyuanyar, Semua Kel/Desa	SISA LEBIH PERHITUNGAN ANGGARAN TAHUN SEBELUMNYA DANA ALOKASI UMUM (DAU)	-	PENINGKATAN TATA KELOLA PEMERINTAHAN DAERAH PENINGKATAN TATA KELOLA PEMERINTAHAN DAERAH			87.300.000,00	KECAMATAN BANYUANYAR
	7.01.03.2.06	Pemberdayaan dan Kesejahteraan Keluarga Tingkat Kecamatan dan Kelurahan	*Jumlah kegiatan Pemberdayaan dan Kesejahteraan Keluarga yang terlaksana*				-	28 keluarga	36.750.000,00	53.850.000,00	38.100.000,00	1.350.000,00			-	PENINGKATAN TATA KELOLA PEMERINTAHAN DAERAH PENINGKATAN TATA KELOLA PEMERINTAHAN DAERAH	-		53.850.000,00	KECAMATAN BANYUANYAR
	7.01.03.2.06.0003	Peningkatan Ketahanan Pangan Keluarga																		
			Jumlah Keluarga yang Mengikuti Peningkatan Ketahanan Pangan Keluarga				14 Keluarga	300 Keluarga	14.775.000,00	21.975.000,00	18.225.000,00	3.450.000,00	Kab. Probolinggo, Banyuanyar, Semua Kel/Desa	SISA LEBIH PERHITUNGAN ANGGARAN TAHUN SEBELUMNYA	-	PENINGKATAN TATA KELOLA PEMERINTAHAN DAERAH PENINGKATAN TATA KELOLA PEMERINTAHAN DAERAH			21.975.000,00	KECAMATAN BANYUANYAR
	7.01.03.2.06.0007	Penumbuhan Kesadaran Keluarga dalam Peningkatan Derajat Kesehatan Keluarga dan Lingkungan dengan Menerapkan Perilaku Hidup Bersih dan Sehat																		
			Jumlah Keluarga yang Mengikuti Penumbuhan Kesadaran Keluarga dalam Peningkatan Derajat Kesehatan Keluarga dan Lingkungan Dengan Menerapkan Perilaku Hidup Bersih dan Sehat				14 Keluarga	325 Keluarga	21.975.000,00	31.875.000,00	19.875.000,00	-2.100.000,00	Kab. Probolinggo, Banyuanyar, Semua Kel/Desa	SISA LEBIH PERHITUNGAN ANGGARAN TAHUN SEBELUMNYA	-	PENINGKATAN TATA KELOLA PEMERINTAHAN DAERAH PENINGKATAN TATA KELOLA PEMERINTAHAN DAERAH			31.875.000,00	KECAMATAN BANYUANYAR
4.	**7.01.04**	**PROGRAM KOORDINASI KETENTRAMAN DAN KETERTIBAN UMUM**	**Prosentase Fasilitasi Penyelenggaraan Ketentraman dan Ketertiban yang dilaksanakan dengan baik dan lancar Formula: Jumlah Kegiatan Dilaksanakan/Jumlah Kegiatan yang direncanakan**				**-**	**100 %**	**63.600.000,00**	**61.600.000,00**	**38.200.000,00**	**-2.000.000,00**							**61.600.000,00**	
	7.01.04.2.01	Koordinasi Upaya Penyelenggaraan Ketenteraman dan Ketertiban Umum	*Jumlah Koordinasi dan fasilitasi Penyelenggaraan Ketentraman dan Ketertiban Umum*				-	6 Laporan	63.600.000,00	61.600.000,00	38.200.000,00	-25.400.000,00			-	PENINGKATAN TATA KELOLA PEMERINTAHAN DAERAH PENINGKATAN TATA KELOLA PEMERINTAHAN DAERAH	-		61.600.000,00	KECAMATAN BANYUANYAR
	7.01.04.2.01.0001	Sinergitas dengan Kepolisian Negara Republik Indonesia, Tentara Nasional Indonesia dan Instansi Vertikal di Wilayah Kecamatan																		
			Jumlah Laporan Hasil Sinergitas dengan Kepolisian Negara Republik Indonesia, Tentara Nasional Indonesia dan Instansi Vertikal di Wilayah Kecamatan				3 Laporan	4 Laporan	63.600.000,00	61.600.000,00	38.200.000,00	-25.400.000,00	Kab. Probolinggo, Banyuanyar, Semua Kel/Desa	PENDAPATAN ASLI DAERAH (PAD) SISA LEBIH PERHITUNGAN ANGGARAN TAHUN SEBELUMNYA	-	PENINGKATAN TATA KELOLA PEMERINTAHAN DAERAH PENINGKATAN TATA KELOLA PEMERINTAHAN DAERAH			61.600.000,00	KECAMATAN BANYUANYAR

NO	KODE	URUSAN / BIDANG URUSAN / PROGRAM / KEGIATAN / SUB KEGIATAN	INDIKATOR PROGRAM / KEGIATAN / SUB KEGIATAN	TARGET AKHIR PERIODE RENSTRA OPD	REALISASI CAPAIAN RENJA OPD TAHUN 2023	PRAKIRAAN CAPAIAN TARGET RENJA OPD TAHUN 2024	CAPAIAN KINERJA DAN KERANGKA PENDANAAN										KELOMPOK SASARAN	PRAKIRAAN MAJU RENCANA TAHUN 2026		PERANGKAT DAERAH PENANGGUNG JAWAB
							TARGET 2025		PAGU INDIKATIF (Rp)			Bertambah/Berkurang (10-12)	LOKASI	SUMBER DANA	PRIORITAS			TARGET	PAGU INDIKATIF (Rp)	
							SEBELUM	SESUDAH	RKPD 2025	APBD 2025	RKPD PERUBAHAN 2025				NASIONAL	DAERAH				
1	2	3	4	5	6	7	8	9	10	11	12	13	14	15	16	17	18	19	20	21
5.	**7.01.05**	**PROGRAM PENYELENGGARAAN URUSAN PEMERINTAHAN UMUM**	**Prosentase Fasilitasi Penyelenggraan Urusan Pemerintahan Umum yang dilaksanakan dengan baik dan lancar Formula: Jumlah Kegiatan Dilaksanakan/Jumlah Kegiatan yang direncanakan**				**-**	**92 %**	**96.600.000,00**	**102.400.000,00**	**86.400.000,00**	**5.800.000,00**							**102.400.000,00**	
	7.01.05.2.01	Penyelenggaraan Urusan Pemerintahan Umum Sesuai Penugasan Kepala Daerah	*Jumlah Kegiatan Penyelenggaraan Urusan Pemerintahan Umum sesuai Penugasan Kepala Daerah*				-	4 Dokumen	96.600.000,00	102.400.000,00	86.400.000,00	-10.200.000,00			-	PENINGKATAN TATA KELOLA PEMERINTAHAN DAERAH PENINGKATAN TATA KELOLA PEMERINTAHAN DAERAH	-		102.400.000,00	KECAMATAN BANYUANYAR
	7.01.05.2.01.0001	Pembinaan Wawasan Kebangsaan dan Ketahanan Nasional dalam rangka Memantapkan Pengamalan Pancasila, Pelaksanaan Undang-Undang Dasar Negara Republik Indonesia Tahun 1945, Pelestarian Bhinneka Tunggal Ika serta Pemertahanan dan Pemeliharaan Keutuhan Negara Kesatuan Republik Indonesia																		
			Jumlah Orang yang Mengikuti Pembinaan Wawasan Kebangsaan dan Ketahanan Nasional dalam rangka Memantapkan Pengamalan Pancasila, Pelaksanaan Undang-Undang Dasar Negara Republik Indonesia Tahun 1945, Pelestarian Bhinneka Tunggal Ika serta Pemertahanan dan Pemeliharaan Keutuhan Negara Kesatuan Republik Indonesia				950 Orang	2480 Orang	96.600.000,00	102.400.000,00	86.400.000,00	-10.200.000,00	Kab. Probolinggo, Banyuanyar, Semua Kel/Desa	SISA LEBIH PERHITUNGAN ANGGARAN TAHUN SEBELUMNYA	-	PENINGKATAN TATA KELOLA PEMERINTAHAN DAERAH PENINGKATAN TATA KELOLA PEMERINTAHAN DAERAH			102.400.000,00	KECAMATAN BANYUANYAR
6.	**7.01.06**	**PROGRAM PEMBINAAN DAN PENGAWASAN PEMERINTAHAN DESA**	**Persentase Pembinaan dan Pengawasan Pemerintahan Desa yang dilaksanakan Formula: Jumlah Kegiatan pembinaan Dilaksanakan/Jumlah Kegiatan pembinaan yang direncanakan**				**-**	**93 %**	**21.600.000,00**	**18.000.000,00**	**10.000.000,00**	**-3.600.000,00**							**18.000.000,00**	
	7.01.06.2.01	Fasilitasi, Rekomendasi dan Koordinasi Pembinaan dan Pengawasan Pemerintahan Desa	*Jumlah Fasilitasi, Rekomendasi dan Koordinasi Pembinaan dan Pengawasan Pemerintahan Desa*				-	6 Dokumen	21.600.000,00	18.000.000,00	10.000.000,00	-11.600.000,00			-	PENINGKATAN TATA KELOLA PEMERINTAHAN DAERAH PENINGKATAN TATA KELOLA PEMERINTAHAN DAERAH	-		18.000.000,00	KECAMATAN BANYUANYAR
	7.01.06.2.01.0003	Fasilitasi Pengelolaan Keuangan Desa dan Pendayagunaan Aset Desa																		
			Jumlah Dokumen yang Difasilitasi dalam rangka Pengelolaan Keuangan Desa dan Pendayagunaan Aset Desa				1 Dokumen	2 Dokumen	21.600.000,00	18.000.000,00	10.000.000,00	-11.600.000,00	Kab. Probolinggo, Banyuanyar, Semua Kel/Desa	SISA LEBIH PERHITUNGAN ANGGARAN TAHUN SEBELUMNYA	-	PENINGKATAN TATA KELOLA PEMERINTAHAN DAERAH PENINGKATAN TATA KELOLA PEMERINTAHAN DAERAH			18.000.000,00	KECAMATAN BANYUANYAR
		KECAMATAN KURIPAN							**3.096.810.876,00**	**3.270.811.491,00**	**3.031.446.288,00**	**-65.364.588,00**							**3.430.500.000,00**	
	7	**UNSUR KEWILAYAHAN**							**3.096.810.876,00**	**3.270.811.491,00**	**3.031.446.288,00**	**-65.364.588,00**							**3.430.500.000,00**	
	7.01	**KECAMATAN**							**3.096.810.876,00**	**3.270.811.491,00**	**3.031.446.288,00**	**-65.364.588,00**							**3.430.500.000,00**	
1.	**7.01.01**	**PROGRAM PENUNJANG URUSAN PEMERINTAHAN DAERAH KABUPATEN/KOTA**	**-**				**-**	**-**	**2.836.738.666,00**	**3.155.414.491,00**	**2.946.327.188,00**	**281.261.334,00**							**3.118.000.000,00**	
	7.01.01.2.01	Perencanaan, Penganggaran, dan Evaluasi Kinerja Perangkat Daerah	*Jumlah dokumen Perencanaan, penganggaran dan evaluasi kinerja yang disusun dan dilaporkan tepat waktu*				-	8 dokumen	17.537.000,00	1.800.000,00	585.000,00	-16.952.000,00			-	PENINGKATAN TATA KELOLA PEMERINTAHAN DAERAH PENINGKATAN TATA KELOLA PEMERINTAHAN DAERAH	-		15.500.000,00	KECAMATAN KURIPAN
	7.01.01.2.01.0001	Penyusunan Dokumen Perencanaan Perangkat Daerah																		
			Jumlah Dokumen Perencanaan Perangkat Daerah				6 Dokumen	8 Dokumen	15.937.000,00	1.800.000,00	585.000,00	-15.352.000,00	Kab. Probolinggo, Kuripan, Semua Kel/Desa	SISA LEBIH PERHITUNGAN ANGGARAN TAHUN SEBELUMNYA	-	PENINGKATAN TATA KELOLA PEMERINTAHAN DAERAH PENINGKATAN TATA KELOLA PEMERINTAHAN DAERAH			12.000.000,00	KECAMATAN KURIPAN
	7.01.01.2.01.0002	Koordinasi dan Penyusunan Dokumen RKA-SKPD																		
			Jumlah Dokumen RKA-SKPD dan Laporan Hasil Koordinasi Penyusunan Dokumen RKA-SKPD				4 Dokumen	4 Dokumen	0,00	0,00	0,00	0,00	Kab. Probolinggo, Kuripan, Semua Kel/Desa	PENDAPATAN ASLI DAERAH (PAD)	-	PENINGKATAN TATA KELOLA PEMERINTAHAN DAERAH PENINGKATAN TATA KELOLA PEMERINTAHAN DAERAH			1.500.000,00	KECAMATAN KURIPAN
	7.01.01.2.01.0004	Koordinasi dan Penyusunan DPA-SKPD																		
			Jumlah Dokumen DPA-SKPD dan Laporan Hasil Koordinasi Penyusunan Dokumen DPA-SKPD				4 Dokumen	4 Dokumen	1.600.000,00	0,00	0,00	-1.600.000,00	Kab. Probolinggo, Kuripan, Semua Kel/Desa	PENDAPATAN ASLI DAERAH (PAD)	-	PENINGKATAN TATA KELOLA PEMERINTAHAN DAERAH PENINGKATAN TATA KELOLA PEMERINTAHAN DAERAH			2.000.000,00	KECAMATAN KURIPAN
	7.01.01.2.02	Administrasi Keuangan Perangkat Daerah	*Jumlah dokumen administrasi keuangan PD yang dilaporkan tepat waktu*				-	12 dokumen	2.385.683.966,00	2.874.018.440,00	2.710.090.637,00	324.406.671,00			-	PENINGKATAN TATA KELOLA PEMERINTAHAN DAERAH PENINGKATAN TATA KELOLA PEMERINTAHAN DAERAH	-		2.600.000.000,00	KECAMATAN KURIPAN
	7.01.01.2.02.0001	Penyediaan Gaji dan Tunjangan ASN																		

NO	KODE	URUSAN / BIDANG URUSAN / PROGRAM / KEGIATAN / SUB KEGIATAN	INDIKATOR PROGRAM / KEGIATAN / SUB KEGIATAN	TARGET AKHIR PERIODE RENSTRA OPD	REALISASI CAPAIAN RENJA OPD TAHUN 2023	PRAKIRAAN CAPAIAN TARGET RENJA OPD TAHUN 2024	CAPAIAN KINERJA DAN KERANGKA PENDANAAN										KELOMPOK SASARAN	PRAKIRAAN MAJU RENCANA TAHUN 2026		PERANGKAT DAERAH PENANGGUNG JAWAB
							TARGET 2025		PAGU INDIKATIF (Rp)			Bertambah/Berkurang (10-12)	LOKASI	SUMBER DANA	PRIORITAS			TARGET	PAGU INDIKATIF (Rp)	
							SEBELUM	SESUDAH	RKPD 2025	APBD 2025	RKPD PERUBAHAN 2025				NASIONAL	DAERAH				
1	2	3	4	5	6	7	8	9	10	11	12	13	14	15	16	17	18	19	20	21
			Jumlah Orang yang Menerima Gaji dan Tunjangan ASN				27 Orang/bulan	21 Orang/bulan	2.356.223.966,00	2.874.018.440,00	2.710.090.637,00	353.866.671,00	Kab. Probolinggo, Kuripan, Semua Kel/Desa	DANA ALOKASI UMUM (DAU)	-	PENINGKATAN TATA KELOLA PEMERINTAHAN DAERAH PENINGKATAN TATA KELOLA PEMERINTAHAN DAERAH			2.600.000.000,00	KECAMATAN KURIPAN
	7.01.01.2.02.0002	Penyediaan Administrasi Pelaksanaan Tugas ASN																		
			Jumlah Dokumen Hasil Penyediaan Administrasi Pelaksanaan Tugas ASN				12 Dokumen	12 Dokumen	29.460.000,00	0,00	0,00	-29.460.000,00	Kab. Probolinggo, Kuripan, Semua Kel/Desa	PENDAPATAN ASLI DAERAH (PAD)	-	PENINGKATAN TATA KELOLA PEMERINTAHAN DAERAH PENINGKATAN TATA KELOLA PEMERINTAHAN DAERAH			0,00	KECAMATAN KURIPAN
	7.01.01.2.05	Administrasi Kepegawaian Perangkat Daerah	-				-	-	0,00	0,00	0,00	0,00			-	PENINGKATAN KUALITAS LINGKUNGAN HIDUP PENINGKATAN KUALITAS LINGKUNGAN HIDUP	-		25.000.000,00	KECAMATAN KURIPAN
	7.01.01.2.05.0010	Sosialisasi Peraturan Perundang-Undangan																		
			Jumlah Orang yang Mengikuti Sosialisasi Peraturan Perundang-Undangan				50 Orang	50 Orang	0,00	0,00	0,00	0,00	Kab. Probolinggo, Kuripan, Semua Kel/Desa	PENDAPATAN ASLI DAERAH (PAD)	-	PENINGKATAN KUALITAS LINGKUNGAN HIDUP PENINGKATAN KUALITAS LINGKUNGAN HIDUP			25.000.000,00	KECAMATAN KURIPAN
	7.01.01.2.06	Administrasi Umum Perangkat Daerah	*Prosentase pemenuhan administrasi umum Perangkat Daerah*				-	100 %	172.083.000,00	88.979.380,00	66.985.380,00	-105.097.620,00			-	PENINGKATAN TATA KELOLA PEMERINTAHAN DAERAH PENINGKATAN TATA KELOLA PEMERINTAHAN DAERAH	-		200.000.000,00	KECAMATAN KURIPAN
	7.01.01.2.06.0001	Penyediaan Komponen Instalasi Listrik/Penerangan Bangunan Kantor																		
			Jumlah Paket Komponen Instalasi Listrik/Penerangan Bangunan Kantor yang Disediakan				1 Paket	1 Paket	9.982.000,00	4.420.000,00	2.420.000,00	-7.562.000,00	Kab. Probolinggo, Kuripan, Semua Kel/Desa	SISA LEBIH PERHITUNGAN ANGGARAN TAHUN SEBELUMNYA	-	PENINGKATAN TATA KELOLA PEMERINTAHAN DAERAH PENINGKATAN TATA KELOLA PEMERINTAHAN DAERAH			12.500.000,00	KECAMATAN KURIPAN
	7.01.01.2.06.0002	Penyediaan Peralatan dan Perlengkapan Kantor																		
			Jumlah Paket Peralatan dan Perlengkapan Kantor yang Disediakan				2 Paket	2 Paket	38.098.000,00	11.517.000,00	11.517.000,00	-26.581.000,00	Kab. Probolinggo, Kuripan, Semua Kel/Desa	SISA LEBIH PERHITUNGAN ANGGARAN TAHUN SEBELUMNYA	-	PENINGKATAN LAYANAN INFRASTRUKTUR YANG BERKAULITAS PENINGKATAN LAYANAN INFRASTRUKTUR YANG BERKAULITAS			45.000.000,00	KECAMATAN KURIPAN
	7.01.01.2.06.0003	Penyediaan Peralatan Rumah Tangga																		
			Jumlah Paket Peralatan Rumah Tangga yang Disediakan				4 Paket	1 Paket	9.989.000,00	1.450.000,00	450.000,00	-9.539.000,00	Kab. Probolinggo, Kuripan, Semua Kel/Desa	SISA LEBIH PERHITUNGAN ANGGARAN TAHUN SEBELUMNYA	-	PENINGKATAN LAYANAN INFRASTRUKTUR YANG BERKAULITAS PENINGKATAN LAYANAN INFRASTRUKTUR YANG BERKAULITAS			17.500.000,00	KECAMATAN KURIPAN
	7.01.01.2.06.0004	Penyediaan Bahan Logistik Kantor																		
			Jumlah Paket Bahan Logistik Kantor yang Disediakan				4 Paket	4 Paket	39.902.000,00	36.558.380,00	36.558.380,00	-3.343.620,00	Kab. Probolinggo, Kuripan, Semua Kel/Desa	SISA LEBIH PERHITUNGAN ANGGARAN TAHUN SEBELUMNYA	-	PENINGKATAN LAYANAN INFRASTRUKTUR YANG BERKAULITAS PENINGKATAN LAYANAN INFRASTRUKTUR YANG BERKAULITAS			45.000.000,00	KECAMATAN KURIPAN
	7.01.01.2.06.0009	Penyelenggaraan Rapat Koordinasi dan Konsultasi SKPD																		
			Jumlah Laporan Penyelenggaraan Rapat Koordinasi dan Konsultasi SKPD				0 Laporan	12 Laporan	74.112.000,00	35.034.000,00	16.040.000,00	-58.072.000,00	Kab. Probolinggo, Kuripan, Semua Kel/Desa	SISA LEBIH PERHITUNGAN ANGGARAN TAHUN SEBELUMNYA	-	PENINGKATAN TATA KELOLA PEMERINTAHAN DAERAH PENINGKATAN TATA KELOLA PEMERINTAHAN DAERAH			80.000.000,00	KECAMATAN KURIPAN
	7.01.01.2.07	Pengadaan Barang Milik Daerah Penunjang Urusan Pemerintah Daerah	*Prosentase pemenuhan BMD yang sesuai dengan RKBMD*				-	100 %	39.881.600,00	12.550.500,00	0,00	-39.881.600,00			-	PENINGKATAN LAYANAN INFRASTRUKTUR YANG BERKAULITAS PENINGKATAN LAYANAN INFRASTRUKTUR YANG BERKAULITAS	-		45.000.000,00	KECAMATAN KURIPAN
	7.01.01.2.07.0005	Pengadaan Mebel																		
			Jumlah Paket Mebel yang Disediakan				10 Unit	1 Unit	39.881.600,00	12.550.500,00	0,00	-39.881.600,00	Kab. Probolinggo, Kuripan, Semua Kel/Desa	SISA LEBIH PERHITUNGAN ANGGARAN TAHUN SEBELUMNYA	-	PENINGKATAN LAYANAN INFRASTRUKTUR YANG BERKAULITAS PENINGKATAN LAYANAN INFRASTRUKTUR YANG BERKAULITAS			45.000.000,00	KECAMATAN KURIPAN

NO	KODE	URUSAN / BIDANG URUSAN / PROGRAM / KEGIATAN / SUB KEGIATAN	INDIKATOR PROGRAM / KEGIATAN / SUB KEGIATAN	TARGET AKHIR PERIODE RENSTRA OPD	REALISASI CAPAIAN RENJA OPD TAHUN 2023	PRAKIRAAN CAPAIAN TARGET RENJA OPD TAHUN 2024	CAPAIAN KINERJA DAN KERANGKA PENDANAAN										KELOMPOK SASARAN	PRAKIRAAN MAJU RENCANA TAHUN 2026		PERANGKAT DAERAH PENANGGUNG JAWAB
							TARGET 2025		PAGU INDIKATIF (Rp)			Bertambah/Berkurang (10-12)	LOKASI	SUMBER DANA	PRIORITAS			TARGET	PAGU INDIKATIF (Rp)	
							SEBELUM	SESUDAH	RKPD 2025	APBD 2025	RKPD PERUBAHAN 2025				NASIONAL	DAERAH				
1	2	3	4	5	6	7	8	9	10	11	12	13	14	15	16	17	18	19	20	21
	7.01.01.2.08	Penyediaan Jasa Penunjang Urusan Pemerintahan Daerah	*Jumlah pemenuhan laporan penyediaan jasa penunjang PD*				-	12 Laporan	167.553.100,00	142.866.171,00	140.866.171,00	-26.686.929,00			-	PENINGKATAN TATA KELOLA PEMERINTAHAN DAERAH PENINGKATAN TATA KELOLA PEMERINTAHAN DAERAH	-		170.000.000,00	KECAMATAN KURIPAN
	7.01.01.2.08.0002	Penyediaan Jasa Komunikasi, Sumber Daya Air dan Listrik																		
			Jumlah Laporan Penyediaan Jasa Komunikasi, Sumber Daya Air dan Listrik yang Disediakan				12 Laporan	12 Laporan	49.608.300,00	31.400.000,00	31.400.000,00	-18.208.300,00	Kab. Probolinggo, Kuripan, Semua Kel/Desa	PENDAPATAN ASLI DAERAH (PAD)	-	PENINGKATAN TATA KELOLA PEMERINTAHAN DAERAH PENINGKATAN TATA KELOLA PEMERINTAHAN DAERAH			60.000.000,00	KECAMATAN KURIPAN
	7.01.01.2.08.0003	Penyediaan Jasa Peralatan dan Perlengkapan Kantor																		
			Jumlah Laporan Penyediaan Jasa Peralatan dan Perlengkapan Kantor yang Disediakan				6 Laporan	4 Laporan	33.010.000,00	5.520.000,00	3.520.000,00	-29.490.000,00	Kab. Probolinggo, Kuripan, Semua Kel/Desa	SISA LEBIH PERHITUNGAN ANGGARAN TAHUN SEBELUMNYA	-	PENINGKATAN TATA KELOLA PEMERINTAHAN DAERAH PENINGKATAN TATA KELOLA PEMERINTAHAN DAERAH			30.000.000,00	KECAMATAN KURIPAN
	7.01.01.2.08.0004	Penyediaan Jasa Pelayanan Umum Kantor																		
			Jumlah Laporan Penyediaan Jasa Pelayanan Umum Kantor yang Disediakan				12 Laporan	12 Laporan	84.934.800,00	105.946.171,00	105.946.171,00	21.011.371,00	Kab. Probolinggo, Kuripan, Semua Kel/Desa	SISA LEBIH PERHITUNGAN ANGGARAN TAHUN SEBELUMNYA DANA BAGI HASIL (DBH)	-	PENINGKATAN TATA KELOLA PEMERINTAHAN DAERAH PENINGKATAN TATA KELOLA PEMERINTAHAN DAERAH			80.000.000,00	KECAMATAN KURIPAN
	7.01.01.2.09	Pemeliharaan Barang Milik Daerah Penunjang Urusan Pemerintahan Daerah	*Jumlah Barang Milik Daerah Penunjang Urusan Pemerintahan Daerah dalam kondisi baik*				-	7 unit	54.000.000,00	35.200.000,00	27.800.000,00	-26.200.000,00			-	PENINGKATAN LAYANAN INFRASTRUKTUR YANG BERKAULITAS PENINGKATAN LAYANAN INFRASTRUKTUR YANG BERKAULITAS	-		62.500.000,00	KECAMATAN KURIPAN
	7.01.01.2.09.0001	Penyediaan Jasa Pemeliharaan, Biaya Pemeliharaan, dan Pajak Kendaraan Perorangan Dinas atau Kendaraan Dinas Jabatan																		
			Jumlah Kendaraan Perorangan Dinas atau Kendaraan Dinas Jabatan yang Dipelihara dan dibayarkan Pajaknya				1 Unit	8 Unit	20.000.000,00	14.800.000,00	7.400.000,00	-12.600.000,00	Kab. Probolinggo, Kuripan, Semua Kel/Desa	PENDAPATAN ASLI DAERAH (PAD) SISA LEBIH PERHITUNGAN ANGGARAN TAHUN SEBELUMNYA	-	PENINGKATAN LAYANAN INFRASTRUKTUR YANG BERKAULITAS PENINGKATAN LAYANAN INFRASTRUKTUR YANG BERKAULITAS			22.500.000,00	KECAMATAN KURIPAN
	7.01.01.2.09.0009	Pemeliharaan/Rehabilitasi Gedung Kantor dan Bangunan Lainnya																		
			Jumlah Gedung Kantor dan Bangunan Lainnya yang Dipelihara/Direhabilitasi				1 Unit	1 Unit	34.000.000,00	20.400.000,00	20.400.000,00	-13.600.000,00	Kab. Probolinggo, Kuripan, Semua Kel/Desa	SISA LEBIH PERHITUNGAN ANGGARAN TAHUN SEBELUMNYA	-	PENINGKATAN LAYANAN INFRASTRUKTUR YANG BERKAULITAS PENINGKATAN LAYANAN INFRASTRUKTUR YANG BERKAULITAS			40.000.000,00	KECAMATAN KURIPAN
2.	**7.01.02**	**PROGRAM PENYELENGGARAAN PEMERINTAHAN DAN PELAYANAN PUBLIK**	**-**				**-**	**-**	**16.000.000,00**	**46.300.000,00**	**46.300.000,00**	**8.000.000,00**							**24.000.000,00**	
	7.01.02.2.01	Koordinasi Penyelenggaraan Kegiatan Pemerintahan di Tingkat Kecamatan	*Jumlah Koordinasi Penyelenggaraan Kegiatan Pemerintahan di Tingkat Kecamatan*				-	3 kali	16.000.000,00	46.300.000,00	46.300.000,00	30.300.000,00			-	PENINGKATAN TATA KELOLA PEMERINTAHAN DAERAH PENINGKATAN TATA KELOLA PEMERINTAHAN DAERAH	-		24.000.000,00	KECAMATAN KURIPAN
	7.01.02.2.01.0001	Koordinasi/Sinergi Perencanaan dan Pelaksanaan Kegiatan Pemerintahan dengan Perangkat Daerah dan Instansi Vertikal Terkait																		
			Jumlah Laporan Koordinasi/Sinergi Perencanaan dan Pelaksanaan Kegiatan Pemerintahan dengan Perangkat Daerah dan Instansi Vertikal Terkait				2 Laporan	3 Laporan	8.000.000,00	43.900.000,00	43.900.000,00	35.900.000,00	Kab. Probolinggo, Kuripan, Semua Kel/Desa	PENDAPATAN ASLI DAERAH (PAD) DANA ALOKASI UMUM (DAU)	-	PENINGKATAN TATA KELOLA PEMERINTAHAN DAERAH PENINGKATAN TATA KELOLA PEMERINTAHAN DAERAH			12.000.000,00	KECAMATAN KURIPAN
	7.01.02.2.01.0002	Peningkatan Efektifitas Kegiatan Pemerintahan di Tingkat Kecamatan																		
			Jumlah Dokumen Peningkatan Efektifitas Kegiatan Pemerintahan di Tingkat Kecamatan				4 Dokumen	3 Dokumen	8.000.000,00	2.400.000,00	2.400.000,00	-5.600.000,00	Kab. Probolinggo, Kuripan, Semua Kel/Desa	PENDAPATAN ASLI DAERAH (PAD)	-	PENINGKATAN TATA KELOLA PEMERINTAHAN DAERAH PENINGKATAN TATA KELOLA PEMERINTAHAN DAERAH			12.000.000,00	KECAMATAN KURIPAN
3.	**7.01.03**	**PROGRAM PEMBERDAYAAN MASYARAKAT DESA DAN KELURAHAN**	**-**				**-**	**-**	**87.700.000,00**	**13.381.000,00**	**13.381.000,00**	**24.300.000,00**							**112.000.000,00**	
	7.01.03.2.01	Koordinasi Kegiatan Pemberdayaan Desa	*Jumlah Kegiatan dan Laporan Koordinasi Kegiatan Pemberdayaan Desa*				-	4 Kegiatan	67.900.000,00	10.731.000,00	10.731.000,00	-57.169.000,00			-	MEMBUKA SUMBER-SUMBER PERTUMBUHAN EKONOMI BARU MEMBUKA SUMBER-SUMBER PERTUMBUHAN EKONOMI BARU	-		77.000.000,00	KECAMATAN KURIPAN
	7.01.03.2.01.0001	Peningkatan Partisipasi Masyarakat dalam Forum Musyawarah Perencanaan Pembangunan di Desa																		
			Jumlah Lembaga Kemasyarakatan yang Berpartisipasi dalam Forum Musyawarah Perencanaan Pembangunan di Desa				2 Lembaga Kemasyarakatan	7 Lembaga Kemasyarakatan	5.600.000,00	7.531.000,00	7.531.000,00	1.931.000,00	Kab. Probolinggo, Kuripan, Semua Kel/Desa	SISA LEBIH PERHITUNGAN ANGGARAN TAHUN SEBELUMNYA	-	MEMBUKA SUMBER-SUMBER PERTUMBUHAN EKONOMI BARU MEMBUKA SUMBER-SUMBER PERTUMBUHAN EKONOMI BARU			7.000.000,00	KECAMATAN KURIPAN

NO	KODE	URUSAN / BIDANG URUSAN / PROGRAM / KEGIATAN / SUB KEGIATAN	INDIKATOR PROGRAM / KEGIATAN / SUB KEGIATAN	TARGET AKHIR PERIODE RENSTRA OPD	REALISASI CAPAIAN RENJA OPD TAHUN 2023	PRAKIRAAN CAPAIAN TARGET RENJA OPD TAHUN 2024	CAPAIAN KINERJA DAN KERANGKA PENDANAAN										KELOMPOK SASARAN	PRAKIRAAN MAJU RENCANA TAHUN 2026		PERANGKAT DAERAH PENANGGUNG JAWAB
							TARGET 2025		PAGU INDIKATIF (Rp)			Bertambah/Berkurang (10-12)	LOKASI	SUMBER DANA	PRIORITAS			TARGET	PAGU INDIKATIF (Rp)	
							SEBELUM	SESUDAH	RKPD 2025	APBD 2025	RKPD PERUBAHAN 2025				NASIONAL	DAERAH				
1	2	3	4	5	6	7	8	9	10	11	12	13	14	15	16	17	18	19	20	21
	7.01.03.2.01.0003	Peningkatan Efektifitas Kegiatan Pemberdayaan Masyarakat di Wilayah Kecamatan																		
			Jumlah Laporan Peningkatan Efektivitas Kegiatan Pemberdayaan Masyarakat di Wilayah Kecamatan				3 Laporan	3 Laporan	62.300.000,00	3.200.000,00	3.200.000,00	-59.100.000,00	Kab. Probolinggo, Kuripan, Semua Kel/Desa	PENDAPATAN ASLI DAERAH (PAD) SISA LEBIH PERHITUNGAN ANGGARAN TAHUN SEBELUMNYA	-	PENINGKATAN KEMANDIRIAN MASYARAKAT MISKIN PENINGKATAN KEMANDIRIAN MASYARAKAT MISKIN			70.000.000,00	KECAMATAN KURIPAN
	7.01.03.2.03	Pemberdayaan Lembaga Kemasyarakatan Tingkat Kecamatan	-				-	-	19.800.000,00	2.650.000,00	2.650.000,00	-17.150.000,00			-	MEMBUKA SUMBER-SUMBER PERTUMBUHAN EKONOMI BARU MEMBUKA SUMBER-SUMBER PERTUMBUHAN EKONOMI BARU	-		35.000.000,00	KECAMATAN KURIPAN
	7.01.03.2.03.0004	Fasilitasi Pengembangan Usaha Ekonomi Masyarakat																		
			Jumlah Laporan Fasilitasi Pengembangan Usaha Ekonomi Masyarakat				1 Laporan	1 Laporan	19.800.000,00	2.650.000,00	2.650.000,00	-17.150.000,00	Kab. Probolinggo, Kuripan, Semua Kel/Desa	SISA LEBIH PERHITUNGAN ANGGARAN TAHUN SEBELUMNYA	-	MEMBUKA SUMBER-SUMBER PERTUMBUHAN EKONOMI BARU MEMBUKA SUMBER-SUMBER PERTUMBUHAN EKONOMI BARU			35.000.000,00	KECAMATAN KURIPAN
4.	**7.01.04**	**PROGRAM KOORDINASI KETENTRAMAN DAN KETERTIBAN UMUM**	**-**				**-**	**-**	**107.803.000,00**	**53.012.000,00**	**23.438.100,00**	**5.197.000,00**							**113.000.000,00**	
	7.01.04.2.01	Koordinasi Upaya Penyelenggaraan Ketenteraman dan Ketertiban Umum	*Jumlah Koordinasi dan fasilitasi Penyelenggaraan Ketentraman dan Ketertiban Umum*				-	4 kali	97.003.000,00	53.012.000,00	23.438.100,00	-73.564.900,00			-	PENINGKATAN TATA KELOLA PEMERINTAHAN DAERAH PENINGKATAN TATA KELOLA PEMERINTAHAN DAERAH	-		95.000.000,00	KECAMATAN KURIPAN
	7.01.04.2.01.0001	Sinergitas dengan Kepolisian Negara Republik Indonesia, Tentara Nasional Indonesia dan Instansi Vertikal di Wilayah Kecamatan																		
			Jumlah Laporan Hasil Sinergitas dengan Kepolisian Negara Republik Indonesia, Tentara Nasional Indonesia dan Instansi Vertikal di Wilayah Kecamatan				2 Laporan	4 Laporan	55.403.000,00	44.012.000,00	19.438.100,00	-35.964.900,00	Kab. Probolinggo, Kuripan, Semua Kel/Desa	SISA LEBIH PERHITUNGAN ANGGARAN TAHUN SEBELUMNYA	-	PENINGKATAN TATA KELOLA PEMERINTAHAN DAERAH PENINGKATAN TATA KELOLA PEMERINTAHAN DAERAH			70.000.000,00	KECAMATAN KURIPAN
	7.01.04.2.01.0002	Harmonisasi Hubungan dengan Tokoh Agama dan Tokoh Masyarakat																		
			Jumlah Laporan Pelaksanaan Harmonisasi Hubungan dengan Tokoh Agama dan Tokoh Masyarakat				2 Laporan	4 Laporan	41.600.000,00	9.000.000,00	4.000.000,00	-37.600.000,00	Kab. Probolinggo, Kuripan, Semua Kel/Desa	PENDAPATAN ASLI DAERAH (PAD)	-	MENINGKATKAN KETAHANAN DAERAH MENINGKATKAN KETAHANAN DAERAH			25.000.000,00	KECAMATAN KURIPAN
	7.01.04.2.02	Koordinasi Penerapan dan Penegakan Peraturan Daerah dan Peraturan Kepala Daerah	-				-	-	10.800.000,00	0,00	0,00	-10.800.000,00			-	MENINGKATKAN KETAHANAN DAERAH MENINGKATKAN KETAHANAN DAERAH	-		18.000.000,00	KECAMATAN KURIPAN
	7.01.04.2.02.0001	Koordinasi/Sinergi dengan Perangkat Daerah yang Tugas dan Fungsinya di Bidang Penegakan Peraturan Perundang-Undangan dan/atau Kepolisian Negara Republik Indonesia																		
			Jumlah Laporan Koordinasi/Sinergi dengan Perangkat Daerah yang Tugas dan Fungsinya di Bidang Penegakan Peraturan Perundang-Undangan dan/atau Kepolisian Negara Republik Indonesia				4 Laporan	4 Laporan	10.800.000,00	0,00	0,00	-10.800.000,00	Kab. Probolinggo, Kuripan, Semua Kel/Desa	PENDAPATAN ASLI DAERAH (PAD)	-	MENINGKATKAN KETAHANAN DAERAH MENINGKATKAN KETAHANAN DAERAH			18.000.000,00	KECAMATAN KURIPAN
5.	**7.01.05**	**PROGRAM PENYELENGGARAAN URUSAN PEMERINTAHAN UMUM**	**-**				**-**	**-**	**30.369.210,00**	**2.704.000,00**	**1.000.000,00**	**8.630.790,00**							**39.000.000,00**	
	7.01.05.2.01	Penyelenggaraan Urusan Pemerintahan Umum Sesuai Penugasan Kepala Daerah	*Jumlah Kegiatan Penyelenggaraan Urusan Pemerintahan Umum sesuai Penugasan Kepala Daerah*				-	2 kegiatan	30.369.210,00	2.704.000,00	1.000.000,00	-29.369.210,00			-	MENINGKATKAN KETAHANAN DAERAH MENINGKATKAN KETAHANAN DAERAH	-		39.000.000,00	KECAMATAN KURIPAN
	7.01.05.2.01.0001	Pembinaan Wawasan Kebangsaan dan Ketahanan Nasional dalam rangka Memantapkan Pengamalan Pancasila, Pelaksanaan Undang-Undang Dasar Negara Republik Indonesia Tahun 1945, Pelestarian Bhinneka Tunggal Ika serta Pemertahanan dan Pemeliharaan Keutuhan Negara Kesatuan Republik Indonesia																		
			Jumlah Orang yang Mengikuti Pembinaan Wawasan Kebangsaan dan Ketahanan Nasional dalam rangka Memantapkan Pengamalan Pancasila, Pelaksanaan Undang-Undang Dasar Negara Republik Indonesia Tahun 1945, Pelestarian Bhinneka Tunggal Ika serta Pemertahanan dan Pemeliharaan Keutuhan Negara Kesatuan Republik Indonesia				30 Orang	2 Orang	18.000.000,00	2.704.000,00	1.000.000,00	-17.000.000,00	Kab. Probolinggo, Kuripan, Semua Kel/Desa	SISA LEBIH PERHITUNGAN ANGGARAN TAHUN SEBELUMNYA	-	MENINGKATKAN KETAHANAN DAERAH MENINGKATKAN KETAHANAN DAERAH			20.000.000,00	KECAMATAN KURIPAN
	7.01.05.2.01.0002	Fasilitasi, Koordinasi dan Pembinaan (Bimtek, Sosialisasi, Konsultasi) Wawasan Kebangsaan dan Ketahanan Nasional																		
			Jumlah Orang yang Mengikuti Fasilitasi, Koordinasi dan Pembinaan (Bimtek, Sosialisasi, Konsultasi) Wawasan Kebangsaan dan Ketahanan Nasional				7 Orang	7 Orang	2.369.210,00	0,00	0,00	-2.369.210,00	Kab. Probolinggo, Kuripan, Semua Kel/Desa	PENDAPATAN ASLI DAERAH (PAD)	-	PENINGKATAN KUALITAS SDM PENINGKATAN KUALITAS SDM			7.000.000,00	KECAMATAN KURIPAN
	7.01.05.2.01.0008	Pelaksanaan Tugas Forum Koordinasi Pimpinan di Kecamatan																		
			Jumlah Dokumen Tugas Forum Koordinasi Pimpinan di Kecamatan				4 Dokumen	4 Dokumen	10.000.000,00	0,00	0,00	-10.000.000,00	Kab. Probolinggo, Kuripan, Semua Kel/Desa	PENDAPATAN ASLI DAERAH (PAD)	-	PENINGKATAN TATA KELOLA PEMERINTAHAN DAERAH PENINGKATAN TATA KELOLA PEMERINTAHAN DAERAH			12.000.000,00	KECAMATAN KURIPAN
6.	**7.01.06**	**PROGRAM PEMBINAAN DAN PENGAWASAN PEMERINTAHAN DESA**	**-**				**-**	**-**	**18.200.000,00**	**0,00**	**1.000.000,00**	**6.300.000,00**							**24.500.000,00**	

NO	KODE	URUSAN / BIDANG URUSAN / PROGRAM / KEGIATAN / SUB KEGIATAN	INDIKATOR PROGRAM / KEGIATAN / SUB KEGIATAN	TARGET AKHIR PERIODE RENSTRA OPD	REALISASI CAPAIAN RENJA OPD TAHUN 2023	PRAKIRAAN CAPAIAN TARGET RENJA OPD TAHUN 2024	CAPAIAN KINERJA DAN KERANGKA PENDANAAN										KELOMPOK SASARAN	PRAKIRAAN MAJU RENCANA TAHUN 2026		PERANGKAT DAERAH PENANGGUNG JAWAB
							TARGET 2025		PAGU INDIKATIF (Rp)			Bertambah/Berkurang (10-12)	LOKASI	SUMBER DANA	PRIORITAS			TARGET	PAGU INDIKATIF (Rp)	
							SEBELUM	SESUDAH	RKPD 2025	APBD 2025	RKPD PERUBAHAN 2025				NASIONAL	DAERAH				
1	2	3	4	5	6	7	8	9	10	11	12	13	14	15	16	17	18	19	20	21
	7.01.06.2.01	Fasilitasi, Rekomendasi dan Koordinasi Pembinaan dan Pengawasan Pemerintahan Desa	-				-	-	18.200.000,00	0,00	1.000.000,00	-17.200.000,00			-	PENINGKATAN KUALITAS SDM PENINGKATAN KUALITAS SDM	-		24.500.000,00	KECAMATAN KURIPAN
	7.01.06.2.01.0001	Fasilitasi Penyusunan Peraturan Desa dan Peraturan Kepala Desa																		
			Jumlah Dokumen yang Difasilitasi dalam rangka Penyusunan Peraturan Desa dan Peraturan Kepala Desa				2 Dokumen	2 Dokumen	6.000.000,00	0,00	0,00	-6.000.000,00	Kab. Probolinggo, Kuripan, Semua Kel/Desa	PENDAPATAN ASLI DAERAH (PAD)	-	PENINGKATAN KUALITAS SDM PENINGKATAN KUALITAS SDM			11.000.000,00	KECAMATAN KURIPAN
	7.01.06.2.01.0002	Fasilitasi Administrasi Tata Pemerintahan Desa																		
			Jumlah Dokumen yang Difasilitasi dalam rangka Administrasi Tata Pemerintahan Desa				2 Dokumen	2 Dokumen	5.600.000,00	0,00	1.000.000,00	-4.600.000,00	Kab. Probolinggo, Kuripan, Semua Kel/Desa	PENDAPATAN ASLI DAERAH (PAD)	-	PENINGKATAN TATA KELOLA PEMERINTAHAN DAERAH PENINGKATAN TATA KELOLA PEMERINTAHAN DAERAH			7.500.000,00	KECAMATAN KURIPAN
	7.01.06.2.01.0003	Fasilitasi Pengelolaan Keuangan Desa dan Pendayagunaan Aset Desa																		
			Jumlah Dokumen yang Difasilitasi dalam rangka Pengelolaan Keuangan Desa dan Pendayagunaan Aset Desa				1 Dokumen	1 Dokumen	6.600.000,00	0,00	0,00	-6.600.000,00	Kab. Probolinggo, Kuripan, Semua Kel/Desa	PENDAPATAN ASLI DAERAH (PAD)	-	PENINGKATAN KUALITAS SDM PENINGKATAN KUALITAS SDM			6.000.000,00	KECAMATAN KURIPAN
		KECAMATAN LECES							**3.244.647.758,00**	**2.959.823.591,00**	**2.919.604.732,00**	**-325.043.026,00**							**3.470.899.000,00**	
	7	**UNSUR KEWILAYAHAN**							**3.244.647.758,00**	**2.959.823.591,00**	**2.919.604.732,00**	**-325.043.026,00**							**3.470.899.000,00**	
	7.01	**KECAMATAN**							**3.244.647.758,00**	**2.959.823.591,00**	**2.919.604.732,00**	**-325.043.026,00**							**3.470.899.000,00**	
1.	**7.01.01**	**PROGRAM PENUNJANG URUSAN PEMERINTAHAN DAERAH KABUPATEN/KOTA**	**Nilai LHE AKIP PD**				**-**	**81 Nilai**	**2.961.351.758,00**	**2.841.840.643,00**	**2.847.284.732,00**	**210.947.242,00**							**3.172.299.000,00**	
	7.01.01.2.01	Perencanaan, Penganggaran, dan Evaluasi Kinerja Perangkat Daerah	*Jumlah Dokumen Perencanaan, Penganggaran dan Evaluasi Kinerja yang Disusun dan Dilaporkan Tepat Waktu*				-	8 Dokumen	21.510.000,00	3.200.000,00	0,00	-21.510.000,00			-	PENINGKATAN TATA KELOLA PEMERINTAHAN DAERAH PENINGKATAN TATA KELOLA PEMERINTAHAN DAERAH	-		22.200.000,00	KECAMATAN LECES
	7.01.01.2.01.0001	Penyusunan Dokumen Perencanaan Perangkat Daerah																		
			Jumlah Dokumen Perencanaan Perangkat Daerah				4 Dokumen	4 Dokumen	5.710.000,00	1.600.000,00	0,00	-5.710.000,00	Kab. Probolinggo, Leces, Semua Kel/Desa	SISA LEBIH PERHITUNGAN ANGGARAN TAHUN SEBELUMNYA	-	PENINGKATAN TATA KELOLA PEMERINTAHAN DAERAH PENINGKATAN TATA KELOLA PEMERINTAHAN DAERAH			5.800.000,00	KECAMATAN LECES
	7.01.01.2.01.0002	Koordinasi dan Penyusunan Dokumen RKA-SKPD																		
			Jumlah Dokumen RKA-SKPD dan Laporan Hasil Koordinasi Penyusunan Dokumen RKA-SKPD				6 Dokumen	2 Dokumen	3.800.000,00	800.000,00	0,00	-3.800.000,00	Kab. Probolinggo, Leces, Semua Kel/Desa	SISA LEBIH PERHITUNGAN ANGGARAN TAHUN SEBELUMNYA	-	PENINGKATAN TATA KELOLA PEMERINTAHAN DAERAH PENINGKATAN TATA KELOLA PEMERINTAHAN DAERAH			4.000.000,00	KECAMATAN LECES
	7.01.01.2.01.0004	Koordinasi dan Penyusunan DPA-SKPD																		
			Jumlah Dokumen DPA-SKPD dan Laporan Hasil Koordinasi Penyusunan Dokumen DPA-SKPD				2 Dokumen	2 Dokumen	3.800.000,00	800.000,00	0,00	-3.800.000,00	Kab. Probolinggo, Leces, Semua Kel/Desa	SISA LEBIH PERHITUNGAN ANGGARAN TAHUN SEBELUMNYA	-	PENINGKATAN TATA KELOLA PEMERINTAHAN DAERAH PENINGKATAN TATA KELOLA PEMERINTAHAN DAERAH			4.000.000,00	KECAMATAN LECES
	7.01.01.2.01.0006	Koordinasi dan Penyusunan Laporan Capaian Kinerja dan Ikhtisar Realisasi Kinerja SKPD																		
			Jumlah Laporan Capaian Kinerja dan Ikhtisar Realisasi Kinerja SKPD dan Laporan Hasil Koordinasi Penyusunan Laporan Capaian Kinerja dan Ikhtisar Realisasi Kinerja SKPD				6 Laporan	6 Laporan	4.200.000,00	0,00	0,00	-4.200.000,00	Kab. Probolinggo, Leces, Semua Kel/Desa	PENDAPATAN ASLI DAERAH (PAD)	-	PENINGKATAN TATA KELOLA PEMERINTAHAN DAERAH PENINGKATAN TATA KELOLA PEMERINTAHAN DAERAH			4.300.000,00	KECAMATAN LECES
	7.01.01.2.01.0007	Evaluasi Kinerja Perangkat Daerah																		
			Jumlah Laporan Evaluasi Kinerja Perangkat Daerah				2 Laporan	2 Laporan	4.000.000,00	0,00	0,00	-4.000.000,00	Kab. Probolinggo, Leces, Semua Kel/Desa	SISA LEBIH PERHITUNGAN ANGGARAN TAHUN SEBELUMNYA	-	PENINGKATAN TATA KELOLA PEMERINTAHAN DAERAH PENINGKATAN TATA KELOLA PEMERINTAHAN DAERAH			4.100.000,00	KECAMATAN LECES
	7.01.01.2.02	Administrasi Keuangan Perangkat Daerah	*Jumlah Dokumen Administrasi Keuangan PD yang Dilaporkan Tepat Waktu*				-	12 Dokumen	2.511.279.000,00	2.486.118.967,00	2.511.378.632,00	99.632,00			-	PENINGKATAN TATA KELOLA PEMERINTAHAN DAERAH PENINGKATAN TATA KELOLA PEMERINTAHAN DAERAH	-		2.523.799.000,00	KECAMATAN LECES
	7.01.01.2.02.0001	Penyediaan Gaji dan Tunjangan ASN																		
			Jumlah Orang yang Menerima Gaji dan Tunjangan ASN				19 Orang/bulan	19 Orang/bulan	2.455.197.000,00	2.460.318.967,00	2.495.080.632,00	39.883.632,00	Kab. Probolinggo, Leces, Semua Kel/Desa	DANA ALOKASI UMUM (DAU)	-	PENINGKATAN TATA KELOLA PEMERINTAHAN DAERAH PENINGKATAN TATA KELOLA PEMERINTAHAN DAERAH			2.455.199.000,00	KECAMATAN LECES
	7.01.01.2.02.0002	Penyediaan Administrasi Pelaksanaan Tugas ASN																		

NO	KODE	URUSAN / BIDANG URUSAN / PROGRAM / KEGIATAN / SUB KEGIATAN	INDIKATOR PROGRAM / KEGIATAN / SUB KEGIATAN	TARGET AKHIR PERIODE RENSTRA OPD	REALISASI CAPAIAN RENJA OPD TAHUN 2023	PRAKIRAAN CAPAIAN TARGET RENJA OPD TAHUN 2024	CAPAIAN KINERJA DAN KERANGKA PENDANAAN										KELOMPOK SASARAN	PRAKIRAAN MAJU RENCANA TAHUN 2026		PERANGKAT DAERAH PENANGGUNG JAWAB
							TARGET 2025		PAGU INDIKATIF (Rp)			Bertambah/Berkurang (10-12)	LOKASI	SUMBER DANA	PRIORITAS			TARGET	PAGU INDIKATIF (Rp)	
							SEBELUM	SESUDAH	RKPD 2025	APBD 2025	RKPD PERUBAHAN 2025				NASIONAL	DAERAH				
1	2	3	4	5	6	7	8	9	10	11	12	13	14	15	16	17	18	19	20	21
			Jumlah Dokumen Hasil Penyediaan Administrasi Pelaksanaan Tugas ASN				4 Dokumen	4 Dokumen	47.682.000,00	25.000.000,00	16.298.000,00	-31.384.000,00	Kab. Probolinggo, Leces, Semua Kel/Desa	PENDAPATAN ASLI DAERAH (PAD)	-	PENINGKATAN TATA KELOLA PEMERINTAHAN DAERAH PENINGKATAN TATA KELOLA PEMERINTAHAN DAERAH			60.000.000,00	KECAMATAN LECES
	7.01.01.2.02.0005	Koordinasi dan Penyusunan Laporan Keuangan Akhir Tahun SKPD																		
			Jumlah Laporan Keuangan Akhir Tahun SKPD dan Laporan Hasil Koordinasi Penyusunan Laporan Keuangan Akhir Tahun SKPD				6 Laporan	2 Laporan	4.200.000,00	800.000,00	0,00	-4.200.000,00	Kab. Probolinggo, Leces, Semua Kel/Desa	SISA LEBIH PERHITUNGAN ANGGARAN TAHUN SEBELUMNYA	-	PENINGKATAN TATA KELOLA PEMERINTAHAN DAERAH PENINGKATAN TATA KELOLA PEMERINTAHAN DAERAH			4.300.000,00	KECAMATAN LECES
	7.01.01.2.02.0008	Penyusunan Pelaporan dan Analisis Prognosis Realisasi Anggaran																		
			Jumlah Dokumen Pelaporan dan Analisis Prognosis Realisasi Anggaran				2 Dokumen	2 Dokumen	4.200.000,00	0,00	0,00	-4.200.000,00	Kab. Probolinggo, Leces, Semua Kel/Desa	PENDAPATAN ASLI DAERAH (PAD)	-	PENINGKATAN TATA KELOLA PEMERINTAHAN DAERAH PENINGKATAN TATA KELOLA PEMERINTAHAN DAERAH			4.300.000,00	KECAMATAN LECES
	7.01.01.2.06	Administrasi Umum Perangkat Daerah	-				-		105.891.653,00	59.116.000,00	57.396.000,00	-48.495.653,00			-	PENINGKATAN TATA KELOLA PEMERINTAHAN DAERAH PENINGKATAN TATA KELOLA PEMERINTAHAN DAERAH	-		115.000.000,00	KECAMATAN LECES
	7.01.01.2.06.0001	Penyediaan Komponen Instalasi Listrik/Penerangan Bangunan Kantor																		
			Jumlah Paket Komponen Instalasi Listrik/Penerangan Bangunan Kantor yang Disediakan				1 Paket	1 Paket	27.555.000,00	1.576.000,00	1.576.000,00	-25.979.000,00	Kab. Probolinggo, Leces, Semua Kel/Desa	SISA LEBIH PERHITUNGAN ANGGARAN TAHUN SEBELUMNYA	-	PENINGKATAN TATA KELOLA PEMERINTAHAN DAERAH PENINGKATAN TATA KELOLA PEMERINTAHAN DAERAH			28.200.000,00	KECAMATAN LECES
	7.01.01.2.06.0002	Penyediaan Peralatan dan Perlengkapan Kantor																		
			Jumlah Paket Peralatan dan Perlengkapan Kantor yang Disediakan				1 Paket	3 Paket	23.595.553,00	6.418.800,00	6.418.800,00	-17.176.753,00	Kab. Probolinggo, Leces, Semua Kel/Desa	SISA LEBIH PERHITUNGAN ANGGARAN TAHUN SEBELUMNYA	-	PENINGKATAN TATA KELOLA PEMERINTAHAN DAERAH PENINGKATAN TATA KELOLA PEMERINTAHAN DAERAH			30.000.000,00	KECAMATAN LECES
	7.01.01.2.06.0003	Penyediaan Peralatan Rumah Tangga																		
			Jumlah Paket Peralatan Rumah Tangga yang Disediakan				1 Paket	1 Paket	11.919.000,00	4.661.200,00	4.661.200,00	-7.257.800,00	Kab. Probolinggo, Leces, Semua Kel/Desa	SISA LEBIH PERHITUNGAN ANGGARAN TAHUN SEBELUMNYA	-	PENINGKATAN TATA KELOLA PEMERINTAHAN DAERAH PENINGKATAN TATA KELOLA PEMERINTAHAN DAERAH			12.800.000,00	KECAMATAN LECES
	7.01.01.2.06.0004	Penyediaan Bahan Logistik Kantor																		
			Jumlah Paket Bahan Logistik Kantor yang Disediakan				1 Paket	1 Paket	19.950.000,00	39.699.000,00	37.099.000,00	17.149.000,00	Kab. Probolinggo, Leces, Semua Kel/Desa	SISA LEBIH PERHITUNGAN ANGGARAN TAHUN SEBELUMNYA	-	PENINGKATAN TATA KELOLA PEMERINTAHAN DAERAH PENINGKATAN TATA KELOLA PEMERINTAHAN DAERAH			20.000.000,00	KECAMATAN LECES
	7.01.01.2.06.0005	Penyediaan Barang Cetakan dan Penggandaan																		
			Jumlah Paket Barang Cetakan dan Penggandaan yang Disediakan				1 Paket	2 Paket	17.622.100,00	4.661.000,00	5.541.000,00	-12.081.100,00	Kab. Probolinggo, Leces, Semua Kel/Desa	SISA LEBIH PERHITUNGAN ANGGARAN TAHUN SEBELUMNYA	-	PENINGKATAN TATA KELOLA PEMERINTAHAN DAERAH PENINGKATAN TATA KELOLA PEMERINTAHAN DAERAH			18.000.000,00	KECAMATAN LECES
	7.01.01.2.06.0006	Penyediaan Bahan Bacaan dan Peraturan Perundang-undangan																		
			Jumlah Dokumen Bahan Bacaan dan Peraturan Perundang-Undangan yang Disediakan				24 Dokumen	12 Dokumen	5.250.000,00	2.100.000,00	2.100.000,00	-3.150.000,00	Kab. Probolinggo, Leces, Semua Kel/Desa	SISA LEBIH PERHITUNGAN ANGGARAN TAHUN SEBELUMNYA	-	PENINGKATAN TATA KELOLA PEMERINTAHAN DAERAH PENINGKATAN TATA KELOLA PEMERINTAHAN DAERAH			6.000.000,00	KECAMATAN LECES
	7.01.01.2.07	Pengadaan Barang Milik Daerah Penunjang Urusan Pemerintah Daerah	*Prosentase Pemenuhan BMD yang Sesuai dengan RKBMD*				-	100 persen	92.268.000,00	21.994.000,00	8.716.000,00	-83.552.000,00			-	PENINGKATAN TATA KELOLA PEMERINTAHAN DAERAH PENINGKATAN TATA KELOLA PEMERINTAHAN DAERAH	-		117.000.000,00	KECAMATAN LECES
	7.01.01.2.07.0005	Pengadaan Mebel																		
			Jumlah Paket Mebel yang Disediakan				2 Unit	2 Unit	14.250.000,00	5.543.000,00	0,00	-14.250.000,00	Kab. Probolinggo, Leces, Semua Kel/Desa	SISA LEBIH PERHITUNGAN ANGGARAN TAHUN SEBELUMNYA	-	PENINGKATAN TATA KELOLA PEMERINTAHAN DAERAH PENINGKATAN TATA KELOLA PEMERINTAHAN DAERAH			40.000.000,00	KECAMATAN LECES
	7.01.01.2.07.0006	Pengadaan Peralatan dan Mesin Lainnya																		
			Jumlah Unit Peralatan dan Mesin Lainnya yang Disediakan				2 Unit	3 Unit	78.018.000,00	16.451.000,00	8.716.000,00	-69.302.000,00	Kab. Probolinggo, Leces, Semua Kel/Desa	SISA LEBIH PERHITUNGAN ANGGARAN TAHUN SEBELUMNYA	-	PENINGKATAN TATA KELOLA PEMERINTAHAN DAERAH PENINGKATAN TATA KELOLA PEMERINTAHAN DAERAH			77.000.000,00	KECAMATAN LECES

NO	KODE	URUSAN / BIDANG URUSAN / PROGRAM / KEGIATAN / SUB KEGIATAN	INDIKATOR PROGRAM / KEGIATAN / SUB KEGIATAN	TARGET AKHIR PERIODE RENSTRA OPD	REALISASI CAPAIAN RENJA OPD TAHUN 2023	PRAKIRAAN CAPAIAN TARGET RENJA OPD TAHUN 2024	CAPAIAN KINERJA DAN KERANGKA PENDANAAN										KELOMPOK SASARAN	PRAKIRAAN MAJU RENCANA TAHUN 2026		PERANGKAT DAERAH PENANGGUNG JAWAB
							TARGET 2025		PAGU INDIKATIF (Rp)			Bertambah/Berkurang (10-12)	LOKASI	SUMBER DANA	PRIORITAS			TARGET	PAGU INDIKATIF (Rp)	
							SEBELUM	SESUDAH	RKPD 2025	APBD 2025	RKPD PERUBAHAN 2025				NASIONAL	DAERAH				
1	2	3	4	5	6	7	8	9	10	11	12	13	14	15	16	17	18	19	20	21
	7.01.01.2.08	Penyediaan Jasa Penunjang Urusan Pemerintahan Daerah	*Jumlah Pemenuhan Laporan Penyediaan Jasa Penunjang PD*				-	12 Laporan	144.883.105,00	245.271.676,00	245.654.100,00	100.770.995,00			-	PENINGKATAN TATA KELOLA PEMERINTAHAN DAERAH PENINGKATAN TATA KELOLA PEMERINTAHAN DAERAH	-		250.300.000,00	KECAMATAN LECES
	7.01.01.2.08.0001	Penyediaan Jasa Surat Menyurat																		
			Jumlah Laporan Penyediaan Jasa Surat Menyurat				0 Laporan	0 Laporan	4.303.000,00	0,00	0,00	-4.303.000,00	Kab. Probolinggo, Leces, Semua Kel/Desa	SISA LEBIH PERHITUNGAN ANGGARAN TAHUN SEBELUMNYA	-	PENINGKATAN TATA KELOLA PEMERINTAHAN DAERAH PENINGKATAN TATA KELOLA PEMERINTAHAN DAERAH			5.000.000,00	KECAMATAN LECES
	7.01.01.2.08.0002	Penyediaan Jasa Komunikasi, Sumber Daya Air dan Listrik																		
			Jumlah Laporan Penyediaan Jasa Komunikasi, Sumber Daya Air dan Listrik yang Disediakan				12 Laporan	12 Laporan	41.000.000,00	31.200.000,00	30.773.343,00	-10.226.657,00	Kab. Probolinggo, Leces, Semua Kel/Desa	PENDAPATAN ASLI DAERAH (PAD)	-	PENINGKATAN TATA KELOLA PEMERINTAHAN DAERAH PENINGKATAN TATA KELOLA PEMERINTAHAN DAERAH			42.000.000,00	KECAMATAN LECES
	7.01.01.2.08.0004	Penyediaan Jasa Pelayanan Umum Kantor																		
			Jumlah Laporan Penyediaan Jasa Pelayanan Umum Kantor yang Disediakan				12 Laporan	12 Laporan	99.580.105,00	214.071.676,00	214.880.757,00	115.300.652,00	Kab. Probolinggo, Leces, Semua Kel/Desa	SISA LEBIH PERHITUNGAN ANGGARAN TAHUN SEBELUMNYA DANA BAGI HASIL (DBH)	-	PENINGKATAN TATA KELOLA PEMERINTAHAN DAERAH PENINGKATAN TATA KELOLA PEMERINTAHAN DAERAH			203.300.000,00	KECAMATAN LECES
	7.01.01.2.09	Pemeliharaan Barang Milik Daerah Penunjang Urusan Pemerintahan Daerah	*Jumlah Barang Milik Daerah Penunjang Urusan Pemerintahan Daerah dalam Kondisi Baik*				-	8 Unit	85.520.000,00	26.140.000,00	24.140.000,00	-61.380.000,00			-	PENINGKATAN TATA KELOLA PEMERINTAHAN DAERAH PENINGKATAN TATA KELOLA PEMERINTAHAN DAERAH	-		144.000.000,00	KECAMATAN LECES
	7.01.01.2.09.0001	Penyediaan Jasa Pemeliharaan, Biaya Pemeliharaan, dan Pajak Kendaraan Perorangan Dinas atau Kendaraan Dinas Jabatan																		
			Jumlah Kendaraan Perorangan Dinas atau Kendaraan Dinas Jabatan yang Dipelihara dan dibayarkan Pajaknya				8 Unit	8 Unit	31.000.000,00	10.000.000,00	8.000.000,00	-23.000.000,00	Kab. Probolinggo, Leces, Semua Kel/Desa	SISA LEBIH PERHITUNGAN ANGGARAN TAHUN SEBELUMNYA	-	PENINGKATAN TATA KELOLA PEMERINTAHAN DAERAH PENINGKATAN TATA KELOLA PEMERINTAHAN DAERAH			32.000.000,00	KECAMATAN LECES
	7.01.01.2.09.0006	Pemeliharaan Peralatan dan Mesin Lainnya																		
			Jumlah Peralatan dan Mesin Lainnya yang Dipelihara				4 Unit	14 Unit	12.020.000,00	9.340.000,00	9.340.000,00	-2.680.000,00	Kab. Probolinggo, Leces, Semua Kel/Desa	SISA LEBIH PERHITUNGAN ANGGARAN TAHUN SEBELUMNYA	-	PENINGKATAN TATA KELOLA PEMERINTAHAN DAERAH PENINGKATAN TATA KELOLA PEMERINTAHAN DAERAH			13.000.000,00	KECAMATAN LECES
	7.01.01.2.09.0009	Pemeliharaan/Rehabilitasi Gedung Kantor dan Bangunan Lainnya																		
			Jumlah Gedung Kantor dan Bangunan Lainnya yang Dipelihara/Direhabilitasi				1 Unit	1 Unit	42.500.000,00	6.800.000,00	6.800.000,00	-35.700.000,00	Kab. Probolinggo, Leces, Semua Kel/Desa	SISA LEBIH PERHITUNGAN ANGGARAN TAHUN SEBELUMNYA	-	PENINGKATAN TATA KELOLA PEMERINTAHAN DAERAH PENINGKATAN TATA KELOLA PEMERINTAHAN DAERAH			99.000.000,00	KECAMATAN LECES
2.	**7.01.02**	**PROGRAM PENYELENGGARAAN PEMERINTAHAN DAN PELAYANAN PUBLIK**	**Persentase Kegiatan Pemerintahan yang selaras dengan Pemerintah Desa/Kelurahan di Kecamatan Leces**				**-**	**92 persen**	**59.400.000,00**	**10.200.000,00**	**7.000.000,00**	**600.000,00**							**60.000.000,00**	
	7.01.02.2.01	Koordinasi Penyelenggaraan Kegiatan Pemerintahan di Tingkat Kecamatan	*Jumlah Koordinasi Penyelenggaraan Kegiatan Pemerintahan di Tingkat Kecamatan*				-	4 kali	29.700.000,00	6.000.000,00	4.000.000,00	-25.700.000,00			-	PENINGKATAN TATA KELOLA PEMERINTAHAN DAERAH PENINGKATAN TATA KELOLA PEMERINTAHAN DAERAH	-		30.000.000,00	KECAMATAN LECES
	7.01.02.2.01.0001	Koordinasi/Sinergi Perencanaan dan Pelaksanaan Kegiatan Pemerintahan dengan Perangkat Daerah dan Instansi Vertikal Terkait																		
			Jumlah Laporan Koordinasi/Sinergi Perencanaan dan Pelaksanaan Kegiatan Pemerintahan dengan Perangkat Daerah dan Instansi Vertikal Terkait				3 Laporan	1 Laporan	29.700.000,00	6.000.000,00	4.000.000,00	-25.700.000,00	Kab. Probolinggo, Semua Kecamatan, Semua Kel/Desa	SISA LEBIH PERHITUNGAN ANGGARAN TAHUN SEBELUMNYA	-	PENINGKATAN TATA KELOLA PEMERINTAHAN DAERAH PENINGKATAN TATA KELOLA PEMERINTAHAN DAERAH			30.000.000,00	KECAMATAN LECES
	7.01.02.2.04	Pelaksanaan Urusan Pemerintahan yang Dilimpahkan kepada Camat	*Prosentase Peningkatan Pelayanan Perinjinan Non Usaha Bidang Perekonomian*				-	100 persen	29.700.000,00	4.200.000,00	3.000.000,00	-26.700.000,00			-	PENINGKATAN TATA KELOLA PEMERINTAHAN DAERAH PENINGKATAN TATA KELOLA PEMERINTAHAN DAERAH	-		30.000.000,00	KECAMATAN LECES
	7.01.02.2.04.0001	Pelaksanaan Urusan Pemerintahan yang Terkait dengan Pelayanan Perizinan Non Usaha																		
			Jumlah Dokumen Non Perizinan Usaha yang Dilaksanakan				4 Dokumen	4 Dokumen	29.700.000,00	4.200.000,00	3.000.000,00	-26.700.000,00	Kab. Probolinggo, Leces, Semua Kel/Desa	SISA LEBIH PERHITUNGAN ANGGARAN TAHUN SEBELUMNYA	-	PENINGKATAN TATA KELOLA PEMERINTAHAN DAERAH PENINGKATAN TATA KELOLA PEMERINTAHAN DAERAH			30.000.000,00	KECAMATAN LECES
3.	**7.01.03**	**PROGRAM PEMBERDAYAAN MASYARAKAT DESA DAN KELURAHAN**	**Persentase koordinasi kegiatan pemberdayaan Desa**				**-**	**100 %**	**77.350.000,00**	**53.500.000,00**	**52.500.000,00**	**-7.250.000,00**							**70.100.000,00**	

NO	KODE	URUSAN / BIDANG URUSAN / PROGRAM / KEGIATAN / SUB KEGIATAN	INDIKATOR PROGRAM / KEGIATAN / SUB KEGIATAN	TARGET AKHIR PERIODE RENSTRA OPD	REALISASI CAPAIAN RENJA OPD TAHUN 2023	PRAKIRAAN CAPAIAN TARGET RENJA OPD TAHUN 2024	CAPAIAN KINERJA DAN KERANGKA PENDANAAN										KELOMPOK SASARAN	PRAKIRAAN MAJU RENCANA TAHUN 2026		PERANGKAT DAERAH PENANGGUNG JAWAB
							TARGET 2025		PAGU INDIKATIF (Rp)			Bertambah/Berkurang (10-12)	LOKASI	SUMBER DANA	PRIORITAS			TARGET	PAGU INDIKATIF (Rp)	
							SEBELUM	SESUDAH	RKPD 2025	APBD 2025	RKPD PERUBAHAN 2025				NASIONAL	DAERAH				
1	2	3	4	5	6	7	8	9	10	11	12	13	14	15	16	17	18	19	20	21
	7.01.03.2.01	Koordinasi Kegiatan Pemberdayaan Desa	*Jumlah partisipasi kelompok masyarakat desa dalam forum Musrenbangdes*				-	6 kelompok	77.350.000,00	53.500.000,00	52.500.000,00	-24.850.000,00			-	PENINGKATAN TATA KELOLA PEMERINTAHAN DAERAH PENINGKATAN TATA KELOLA PEMERINTAHAN DAERAH	-		70.100.000,00	KECAMATAN LECES
	7.01.03.2.01.0001	Peningkatan Partisipasi Masyarakat dalam Forum Musyawarah Perencanaan Pembangunan di Desa																		
			Jumlah Lembaga Kemasyarakatan yang Berpartisipasi dalam Forum Musyawarah Perencanaan Pembangunan di Desa				6 Lembaga Kemasyarakatan	6 Lembaga Kemasyarakatan	23.750.000,00	4.800.000,00	4.800.000,00	-18.950.000,00	Kab. Probolinggo, Leces, Semua Kel/Desa	SISA LEBIH PERHITUNGAN ANGGARAN TAHUN SEBELUMNYA	-	PENINGKATAN TATA KELOLA PEMERINTAHAN DAERAH PENINGKATAN TATA KELOLA PEMERINTAHAN DAERAH			14.000.000,00	KECAMATAN LECES
	7.01.03.2.01.0002	Sinkronisasi Program Kerja dan Kegiatan Pemberdayaan Masyarakat yang Dilakukan oleh Pemerintah dan Swasta di Wilayah Kerja Kecamatan																		
			Jumlah Dokumen Sinkronisasi Program Kerja dan Kegiatan Pemberdayaan Masyarakat yang Dilakukan oleh Pemerintah dan Swasta di Wilayah Kerja Kecamatan				2 Dokumen	1 Dokumen	26.000.000,00	45.100.000,00	45.100.000,00	19.100.000,00	Kab. Probolinggo, Leces, Semua Kel/Desa	SISA LEBIH PERHITUNGAN ANGGARAN TAHUN SEBELUMNYA DANA ALOKASI UMUM (DAU)	-	PENINGKATAN TATA KELOLA PEMERINTAHAN DAERAH PENINGKATAN TATA KELOLA PEMERINTAHAN DAERAH			26.100.000,00	KECAMATAN LECES
	7.01.03.2.01.0003	Peningkatan Efektifitas Kegiatan Pemberdayaan Masyarakat di Wilayah Kecamatan																		
			Jumlah Laporan Peningkatan Efektivitas Kegiatan Pemberdayaan Masyarakat di Wilayah Kecamatan				2 Laporan	1 Laporan	27.600.000,00	3.600.000,00	2.600.000,00	-25.000.000,00	Kab. Probolinggo, Leces, Semua Kel/Desa	SISA LEBIH PERHITUNGAN ANGGARAN TAHUN SEBELUMNYA	-	PENINGKATAN TATA KELOLA PEMERINTAHAN DAERAH PENINGKATAN TATA KELOLA PEMERINTAHAN DAERAH			30.000.000,00	KECAMATAN LECES
4.	**7.01.04**	**PROGRAM KOORDINASI KETENTRAMAN DAN KETERTIBAN UMUM**	**Prosentase Fasilitasi Penyelenggaraan Ketentraman dan Ketertiban yang dilaksanakan dengan baik dan lancar di Kecamatan Leces**				**-**	**100 persen**	**109.746.000,00**	**35.082.948,00**	**5.420.000,00**	**18.754.000,00**							**128.500.000,00**	
	7.01.04.2.01	Koordinasi Upaya Penyelenggaraan Ketenteraman dan Ketertiban Umum	*Jumlah Koordinasi dan fasilitasi Penyelenggaraan Ketentraman dan Ketertiban Umum*				-	1 kali	109.746.000,00	35.082.948,00	5.420.000,00	-104.326.000,00			-	PENINGKATAN TATA KELOLA PEMERINTAHAN DAERAH PENINGKATAN TATA KELOLA PEMERINTAHAN DAERAH	-		128.500.000,00	KECAMATAN LECES
	7.01.04.2.01.0001	Sinergitas dengan Kepolisian Negara Republik Indonesia, Tentara Nasional Indonesia dan Instansi Vertikal di Wilayah Kecamatan																		
			Jumlah Laporan Hasil Sinergitas dengan Kepolisian Negara Republik Indonesia, Tentara Nasional Indonesia dan Instansi Vertikal di Wilayah Kecamatan				3 Laporan	1 Laporan	72.346.000,00	35.082.948,00	5.420.000,00	-66.926.000,00	Kab. Probolinggo, Leces, Semua Kel/Desa	SISA LEBIH PERHITUNGAN ANGGARAN TAHUN SEBELUMNYA	-	PENINGKATAN TATA KELOLA PEMERINTAHAN DAERAH PENINGKATAN TATA KELOLA PEMERINTAHAN DAERAH			90.500.000,00	KECAMATAN LECES
	7.01.04.2.01.0002	Harmonisasi Hubungan dengan Tokoh Agama dan Tokoh Masyarakat																		
			Jumlah Laporan Pelaksanaan Harmonisasi Hubungan dengan Tokoh Agama dan Tokoh Masyarakat				5 Laporan	5 Laporan	37.400.000,00	0,00	0,00	-37.400.000,00	Kab. Probolinggo, Leces, Semua Kel/Desa	SISA LEBIH PERHITUNGAN ANGGARAN TAHUN SEBELUMNYA	-	PENINGKATAN TATA KELOLA PEMERINTAHAN DAERAH PENINGKATAN TATA KELOLA PEMERINTAHAN DAERAH			38.000.000,00	KECAMATAN LECES
5.	**7.01.05**	**PROGRAM PENYELENGGARAAN URUSAN PEMERINTAHAN UMUM**	**Prosentase Fasilitasi Penyelenggraan Urusan Pemerintahan Umum yang dilaksanakan dengan baik dan lancar di Kecamatan Leces**				**-**	**91 persen**	**36.800.000,00**	**19.200.000,00**	**7.400.000,00**	**3.200.000,00**							**40.000.000,00**	
	7.01.05.2.01	Penyelenggaraan Urusan Pemerintahan Umum Sesuai Penugasan Kepala Daerah	*Jumlah Kegiatan Penyelenggaraan Urusan Pemerintahan Umum sesuai Penugasan Kepala Daerah*				-	4 Kegiatan	36.800.000,00	19.200.000,00	7.400.000,00	-29.400.000,00			-	PENINGKATAN TATA KELOLA PEMERINTAHAN DAERAH PENINGKATAN TATA KELOLA PEMERINTAHAN DAERAH	-		40.000.000,00	KECAMATAN LECES
	7.01.05.2.01.0001	Pembinaan Wawasan Kebangsaan dan Ketahanan Nasional dalam rangka Memantapkan Pengamalan Pancasila, Pelaksanaan Undang-Undang Dasar Negara Republik Indonesia Tahun 1945, Pelestarian Bhinneka Tunggal Ika serta Pemertahanan dan Pemeliharaan Keutuhan Negara Kesatuan Republik Indonesia																		
			Jumlah Orang yang Mengikuti Pembinaan Wawasan Kebangsaan dan Ketahanan Nasional dalam rangka Memantapkan Pengamalan Pancasila, Pelaksanaan Undang-Undang Dasar Negara Republik Indonesia Tahun 1945, Pelestarian Bhinneka Tunggal Ika serta Pemertahanan dan Pemeliharaan Keutuhan Negara Kesatuan Republik Indonesia				860 Orang	720 Orang	36.800.000,00	19.200.000,00	7.400.000,00	-29.400.000,00	Kab. Probolinggo, Leces, Semua Kel/Desa	SISA LEBIH PERHITUNGAN ANGGARAN TAHUN SEBELUMNYA	-	PENINGKATAN TATA KELOLA PEMERINTAHAN DAERAH PENINGKATAN TATA KELOLA PEMERINTAHAN DAERAH			40.000.000,00	KECAMATAN LECES
		KECAMATAN TONGAS							**3.332.803.548,00**	**2.783.137.824,00**	**2.854.742.507,00**	**-478.061.041,00**							**3.608.000.000,00**	
	7	**UNSUR KEWILAYAHAN**							**3.332.803.548,00**	**2.783.137.824,00**	**2.854.742.507,00**	**-478.061.041,00**							**3.608.000.000,00**	
	7.01	**KECAMATAN**							**3.332.803.548,00**	**2.783.137.824,00**	**2.854.742.507,00**	**-478.061.041,00**							**3.608.000.000,00**	
1.	**7.01.01**	**PROGRAM PENUNJANG URUSAN PEMERINTAHAN DAERAH KABUPATEN/KOTA**	**Prosentase Kenaikan LHE AKIP PD**				**-**	**5 %**	**2.877.501.548,00**	**2.597.281.824,00**	**2.732.442.507,00**	**245.998.452,00**							**3.123.500.000,00**	
	7.01.01.2.01	Perencanaan, Penganggaran, dan Evaluasi Kinerja Perangkat Daerah	*Prosentase Dokumen Perencanaan, Penganggaran dan Evaluasi Kinerja Perangkat Daerah yang terealisasi*				-	5 %	29.755.000,00	25.800.000,00	59.750.000,00	29.995.000,00			-	PENINGKATAN TATA KELOLA PEMERINTAHAN DAERAH PENINGKATAN TATA KELOLA PEMERINTAHAN DAERAH	-		32.500.000,00	KECAMATAN TONGAS
	7.01.01.2.01.0001	Penyusunan Dokumen Perencanaan Perangkat Daerah																		

NO	KODE	URUSAN / BIDANG URUSAN / PROGRAM / KEGIATAN / SUB KEGIATAN	INDIKATOR PROGRAM / KEGIATAN / SUB KEGIATAN	TARGET AKHIR PERIODE RENSTRA OPD	REALISASI CAPAIAN RENJA OPD TAHUN 2023	PRAKIRAAN CAPAIAN TARGET RENJA OPD TAHUN 2024	CAPAIAN KINERJA DAN KERANGKA PENDANAAN										KELOMPOK SASARAN	PRAKIRAAN MAJU RENCANA TAHUN 2026		PERANGKAT DAERAH PENANGGUNG JAWAB
							TARGET 2025		PAGU INDIKATIF (Rp)			Bertambah/Berkurang (10-12)	LOKASI	SUMBER DANA	PRIORITAS			TARGET	PAGU INDIKATIF (Rp)	
							SEBELUM	SESUDAH	RKPD 2025	APBD 2025	RKPD PERUBAHAN 2025				NASIONAL	DAERAH				
1	2	3	4	5	6	7	8	9	10	11	12	13	14	15	16	17	18	19	20	21
			Jumlah Dokumen Perencanaan Perangkat Daerah				15 Dokumen	8 Dokumen	16.555.000,00	12.600.000,00	52.850.000,00	36.295.000,00	Kab. Probolinggo, Tongas, Semua Kel/Desa	SISA LEBIH PERHITUNGAN ANGGARAN TAHUN SEBELUMNYA DANA ALOKASI UMUM (DAU)	-	PENINGKATAN TATA KELOLA PEMERINTAHAN DAERAH PENINGKATAN TATA KELOLA PEMERINTAHAN DAERAH			17.500.000,00	KECAMATAN TONGAS
	7.01.01.2.01.0006	Koordinasi dan Penyusunan Laporan Capaian Kinerja dan Ikhtisar Realisasi Kinerja SKPD																		
			Jumlah Laporan Capaian Kinerja dan Ikhtisar Realisasi Kinerja SKPD dan Laporan Hasil Koordinasi Penyusunan Laporan Capaian Kinerja dan Ikhtisar Realisasi Kinerja SKPD				12 Laporan	8 Laporan	13.200.000,00	13.200.000,00	6.900.000,00	-6.300.000,00	Kab. Probolinggo, Tongas, Semua Kel/Desa	SISA LEBIH PERHITUNGAN ANGGARAN TAHUN SEBELUMNYA	-	PENINGKATAN TATA KELOLA PEMERINTAHAN DAERAH PENINGKATAN TATA KELOLA PEMERINTAHAN DAERAH			15.000.000,00	KECAMATAN TONGAS
	7.01.01.2.02	Administrasi Keuangan Perangkat Daerah	*Prosentase Administrasi Keuangan Perangkat Daerah terlaksana dan tepat waktu*				-	5 %	2.187.750.696,00	2.124.827.273,00	2.252.027.836,00	64.277.140,00			-	PENINGKATAN TATA KELOLA PEMERINTAHAN DAERAH PENINGKATAN TATA KELOLA PEMERINTAHAN DAERAH	-		2.569.500.000,00	KECAMATAN TONGAS
	7.01.01.2.02.0001	Penyediaan Gaji dan Tunjangan ASN																		
			Jumlah Orang yang Menerima Gaji dan Tunjangan ASN				19 Orang/bulan	19 Orang/bulan	2.120.150.696,00	2.060.467.273,00	2.219.377.836,00	99.227.140,00	Kab. Probolinggo, Tongas, Semua Kel/Desa	DANA ALOKASI UMUM (DAU)	-	PENINGKATAN TATA KELOLA PEMERINTAHAN DAERAH PENINGKATAN TATA KELOLA PEMERINTAHAN DAERAH			2.500.000.000,00	KECAMATAN TONGAS
	7.01.01.2.02.0002	Penyediaan Administrasi Pelaksanaan Tugas ASN																		
			Jumlah Dokumen Hasil Penyediaan Administrasi Pelaksanaan Tugas ASN				12 Dokumen	12 Dokumen	47.200.000,00	46.760.000,00	20.950.000,00	-26.250.000,00	Kab. Probolinggo, Tongas, Semua Kel/Desa	SISA LEBIH PERHITUNGAN ANGGARAN TAHUN SEBELUMNYA	-	PENINGKATAN TATA KELOLA PEMERINTAHAN DAERAH PENINGKATAN TATA KELOLA PEMERINTAHAN DAERAH			47.500.000,00	KECAMATAN TONGAS
	7.01.01.2.02.0005	Koordinasi dan Penyusunan Laporan Keuangan Akhir Tahun SKPD																		
			Jumlah Laporan Keuangan Akhir Tahun SKPD dan Laporan Hasil Koordinasi Penyusunan Laporan Keuangan Akhir Tahun SKPD				19 Laporan	19 Laporan	20.400.000,00	17.600.000,00	11.700.000,00	-8.700.000,00	Kab. Probolinggo, Tongas, Semua Kel/Desa	SISA LEBIH PERHITUNGAN ANGGARAN TAHUN SEBELUMNYA	-	PENINGKATAN TATA KELOLA PEMERINTAHAN DAERAH PENINGKATAN TATA KELOLA PEMERINTAHAN DAERAH			22.000.000,00	KECAMATAN TONGAS
	7.01.01.2.06	Administrasi Umum Perangkat Daerah	*Prosentase Administrasi Umum Perangkat Daerah yang terlaksana dan tepat waktu*				-	5 %	78.504.800,00	97.291.300,00	75.652.300,00	-2.852.500,00			-	PENINGKATAN TATA KELOLA PEMERINTAHAN DAERAH PENINGKATAN TATA KELOLA PEMERINTAHAN DAERAH	-		99.000.000,00	KECAMATAN TONGAS
	7.01.01.2.06.0002	Penyediaan Peralatan dan Perlengkapan Kantor																		
			Jumlah Paket Peralatan dan Perlengkapan Kantor yang Disediakan				7 Paket	8 Paket	78.504.800,00	97.291.300,00	75.652.300,00	-2.852.500,00	Kab. Probolinggo, Tongas, Semua Kel/Desa	SISA LEBIH PERHITUNGAN ANGGARAN TAHUN SEBELUMNYA	-	PENINGKATAN TATA KELOLA PEMERINTAHAN DAERAH PENINGKATAN TATA KELOLA PEMERINTAHAN DAERAH			99.000.000,00	KECAMATAN TONGAS
	7.01.01.2.07	Pengadaan Barang Milik Daerah Penunjang Urusan Pemerintah Daerah	*Prosentase Pengadaan Barang Milik Daerah Penunjang Urusan Pemerintah Daerah*				-	5 %	137.868.000,00	51.617.100,00	51.617.100,00	-86.250.900,00			-	PENINGKATAN TATA KELOLA PEMERINTAHAN DAERAH PENINGKATAN TATA KELOLA PEMERINTAHAN DAERAH	-		51.000.000,00	KECAMATAN TONGAS
	7.01.01.2.07.0005	Pengadaan Mebel																		
			Jumlah Paket Mebel yang Disediakan				12 Unit	20 Unit	31.044.000,00	11.400.000,00	11.400.000,00	-19.644.000,00	Kab. Probolinggo, Tongas, Semua Kel/Desa	SISA LEBIH PERHITUNGAN ANGGARAN TAHUN SEBELUMNYA	-	PENINGKATAN TATA KELOLA PEMERINTAHAN DAERAH PENINGKATAN TATA KELOLA PEMERINTAHAN DAERAH			32.000.000,00	KECAMATAN TONGAS
	7.01.01.2.07.0006	Pengadaan Peralatan dan Mesin Lainnya																		
			Jumlah Unit Peralatan dan Mesin Lainnya yang Disediakan				3 Unit	6 Unit	106.824.000,00	40.217.100,00	40.217.100,00	-66.606.900,00	Kab. Probolinggo, Tongas, Semua Kel/Desa	SISA LEBIH PERHITUNGAN ANGGARAN TAHUN SEBELUMNYA	-	PENINGKATAN TATA KELOLA PEMERINTAHAN DAERAH PENINGKATAN TATA KELOLA PEMERINTAHAN DAERAH			19.000.000,00	KECAMATAN TONGAS
	7.01.01.2.08	Penyediaan Jasa Penunjang Urusan Pemerintahan Daerah	*Prosentase Penyediaan Jasa Penunjang Urusan Pemerintahan Daerah*				-	5 %	323.623.052,00	235.546.151,00	241.195.271,00	-82.427.781,00			-	PENINGKATAN TATA KELOLA PEMERINTAHAN DAERAH PENINGKATAN TATA KELOLA PEMERINTAHAN DAERAH	-		275.000.000,00	KECAMATAN TONGAS
	7.01.01.2.08.0002	Penyediaan Jasa Komunikasi, Sumber Daya Air dan Listrik																		
			Jumlah Laporan Penyediaan Jasa Komunikasi, Sumber Daya Air dan Listrik yang Disediakan				12 Laporan	12 Laporan	55.172.100,00	42.227.300,00	50.988.750,00	-4.183.350,00	Kab. Probolinggo, Tongas, Tongaskulon	PENDAPATAN ASLI DAERAH (PAD)	-	PENINGKATAN TATA KELOLA PEMERINTAHAN DAERAH PENINGKATAN TATA KELOLA PEMERINTAHAN DAERAH			56.000.000,00	KECAMATAN TONGAS
	7.01.01.2.08.0003	Penyediaan Jasa Peralatan dan Perlengkapan Kantor																		

NO	KODE	URUSAN / BIDANG URUSAN / PROGRAM / KEGIATAN / SUB KEGIATAN	INDIKATOR PROGRAM / KEGIATAN / SUB KEGIATAN	TARGET AKHIR PERIODE RENSTRA OPD	REALISASI CAPAIAN RENJA OPD TAHUN 2023	PRAKIRAAN CAPAIAN TARGET RENJA OPD TAHUN 2024	CAPAIAN KINERJA DAN KERANGKA PENDANAAN										KELOMPOK SASARAN	PRAKIRAAN MAJU RENCANA TAHUN 2026		PERANGKAT DAERAH PENANGGUNG JAWAB
							TARGET 2025		PAGU INDIKATIF (Rp)			Bertambah/Berkurang (10-12)	LOKASI	SUMBER DANA	PRIORITAS			TARGET	PAGU INDIKATIF (Rp)	
							SEBELUM	SESUDAH	RKPD 2025	APBD 2025	RKPD PERUBAHAN 2025				NASIONAL	DAERAH				
1	2	3	4	5	6	7	8	9	10	11	12	13	14	15	16	17	18	19	20	21
			Jumlah Laporan Penyediaan Jasa Peralatan dan Perlengkapan Kantor yang Disediakan				25 Laporan	24 Laporan	17.250.000,00	16.480.000,00	16.480.000,00	-770.000,00	Kab. Probolinggo, Tongas, Semua Kel/Desa	SISA LEBIH PERHITUNGAN ANGGARAN TAHUN SEBELUMNYA	-	PENINGKATAN TATA KELOLA PEMERINTAHAN DAERAH PENINGKATAN TATA KELOLA PEMERINTAHAN DAERAH			19.000.000,00	KECAMATAN TONGAS
	7.01.01.2.08.0004	Penyediaan Jasa Pelayanan Umum Kantor																		
			Jumlah Laporan Penyediaan Jasa Pelayanan Umum Kantor yang Disediakan				12 Laporan	13 Laporan	251.200.952,00	176.838.851,00	173.726.521,00	-77.474.431,00	Kab. Probolinggo, Tongas, Semua Kel/Desa	SISA LEBIH PERHITUNGAN ANGGARAN TAHUN SEBELUMNYA DANA BAGI HASIL (DBH)	-	PENINGKATAN TATA KELOLA PEMERINTAHAN DAERAH PENINGKATAN TATA KELOLA PEMERINTAHAN DAERAH			200.000.000,00	KECAMATAN TONGAS
	7.01.01.2.09	Pemeliharaan Barang Milik Daerah Penunjang Urusan Pemerintahan Daerah	*Prosentase Pemeliharaan Barang Milik Daerah Penunjang Urusan Pemerintahan Daerah*				-	5 %	120.000.000,00	62.200.000,00	52.200.000,00	-67.800.000,00			-	PENINGKATAN TATA KELOLA PEMERINTAHAN DAERAH PENINGKATAN TATA KELOLA PEMERINTAHAN DAERAH	-		96.500.000,00	KECAMATAN TONGAS
	7.01.01.2.09.0001	Penyediaan Jasa Pemeliharaan, Biaya Pemeliharaan, dan Pajak Kendaraan Perorangan Dinas atau Kendaraan Dinas Jabatan																		
			Jumlah Kendaraan Perorangan Dinas atau Kendaraan Dinas Jabatan yang Dipelihara dan dibayarkan Pajaknya				11 Unit	9 Unit	42.000.000,00	32.200.000,00	22.200.000,00	-19.800.000,00	Kab. Probolinggo, Tongas, Semua Kel/Desa	SISA LEBIH PERHITUNGAN ANGGARAN TAHUN SEBELUMNYA	-	PENINGKATAN TATA KELOLA PEMERINTAHAN DAERAH PENINGKATAN TATA KELOLA PEMERINTAHAN DAERAH			59.000.000,00	KECAMATAN TONGAS
	7.01.01.2.09.0009	Pemeliharaan/Rehabilitasi Gedung Kantor dan Bangunan Lainnya																		
			Jumlah Gedung Kantor dan Bangunan Lainnya yang Dipelihara/Direhabilitasi				2 Unit	1 Unit	78.000.000,00	30.000.000,00	30.000.000,00	-48.000.000,00	Kab. Probolinggo, Tongas, Semua Kel/Desa	PENDAPATAN ASLI DAERAH (PAD)	-	PENINGKATAN TATA KELOLA PEMERINTAHAN DAERAH PENINGKATAN TATA KELOLA PEMERINTAHAN DAERAH			37.500.000,00	KECAMATAN TONGAS
2.	**7.01.02**	**PROGRAM PENYELENGGARAAN PEMERINTAHAN DAN PELAYANAN PUBLIK**	**Prosentase Kegiatan yang Selaras Dengan Pemerintah Desa/Kelurahan**				**-**	**92 %**	**82.000.000,00**	**12.000.000,00**	**7.200.000,00**	**3.000.000,00**							**85.000.000,00**	
	7.01.02.2.01	Koordinasi Penyelenggaraan Kegiatan Pemerintahan di Tingkat Kecamatan	*Jumlah Koordinasi Penyelenggaraan Kegiatan Pemerintahan di Tingkat Kecamatan*				-	4 laporan	41.000.000,00	4.800.000,00	3.600.000,00	-37.400.000,00			-	PENINGKATAN TATA KELOLA PEMERINTAHAN DAERAH PENINGKATAN TATA KELOLA PEMERINTAHAN DAERAH	-		42.500.000,00	KECAMATAN TONGAS
	7.01.02.2.01.0001	Koordinasi/Sinergi Perencanaan dan Pelaksanaan Kegiatan Pemerintahan dengan Perangkat Daerah dan Instansi Vertikal Terkait																		
			Jumlah Laporan Koordinasi/Sinergi Perencanaan dan Pelaksanaan Kegiatan Pemerintahan dengan Perangkat Daerah dan Instansi Vertikal Terkait				12 Laporan	4 Laporan	41.000.000,00	4.800.000,00	3.600.000,00	-37.400.000,00	Kab. Probolinggo, Tongas, Semua Kel/Desa	SISA LEBIH PERHITUNGAN ANGGARAN TAHUN SEBELUMNYA	-	PENINGKATAN TATA KELOLA PEMERINTAHAN DAERAH PENINGKATAN TATA KELOLA PEMERINTAHAN DAERAH			42.500.000,00	KECAMATAN TONGAS
	7.01.02.2.04	Pelaksanaan Urusan Pemerintahan yang Dilimpahkan kepada Camat	*Prosentase Pelayanan Non Perizinan yang Terfasilitasi*				-	100 %	41.000.000,00	7.200.000,00	3.600.000,00	-37.400.000,00			-	PENINGKATAN TATA KELOLA PEMERINTAHAN DAERAH PENINGKATAN TATA KELOLA PEMERINTAHAN DAERAH	-		42.500.000,00	KECAMATAN TONGAS
	7.01.02.2.04.0001	Pelaksanaan Urusan Pemerintahan yang Terkait dengan Pelayanan Perizinan Non Usaha																		
			Jumlah Dokumen Non Perizinan Usaha yang Dilaksanakan				24 Dokumen	24 Dokumen	41.000.000,00	7.200.000,00	3.600.000,00	-37.400.000,00	Kab. Probolinggo, Tongas, Semua Kel/Desa	SISA LEBIH PERHITUNGAN ANGGARAN TAHUN SEBELUMNYA	-	PENINGKATAN TATA KELOLA PEMERINTAHAN DAERAH PENINGKATAN TATA KELOLA PEMERINTAHAN DAERAH			42.500.000,00	KECAMATAN TONGAS
3.	**7.01.03**	**PROGRAM PEMBERDAYAAN MASYARAKAT DESA DAN KELURAHAN**	**Persentase Desa/Kelurahan yang aktif dalam pembangunan Desa/Kelurahan**				**-**	**100 %**	**177.130.000,00**	**79.900.000,00**	**70.300.000,00**	**19.870.000,00**							**197.000.000,00**	
	7.01.03.2.01	Koordinasi Kegiatan Pemberdayaan Desa	*Persentase koordinasi kegiatan pemberdayaan Desa*				-	100 %	73.430.000,00	51.100.000,00	48.700.000,00	-24.730.000,00			-	PENINGKATAN TATA KELOLA PEMERINTAHAN DAERAH PENINGKATAN TATA KELOLA PEMERINTAHAN DAERAH	-		75.000.000,00	KECAMATAN TONGAS
	7.01.03.2.01.0001	Peningkatan Partisipasi Masyarakat dalam Forum Musyawarah Perencanaan Pembangunan di Desa																		
			Jumlah Lembaga Kemasyarakatan yang Berpartisipasi dalam Forum Musyawarah Perencanaan Pembangunan di Desa				28 Lembaga Kemasyarakatan	7 Lembaga Kemasyarakatan	31.290.000,00	4.800.000,00	2.400.000,00	-28.890.000,00	Kab. Probolinggo, Tongas, Semua Kel/Desa	SISA LEBIH PERHITUNGAN ANGGARAN TAHUN SEBELUMNYA	-	PENINGKATAN TATA KELOLA PEMERINTAHAN DAERAH PENINGKATAN TATA KELOLA PEMERINTAHAN DAERAH			32.500.000,00	KECAMATAN TONGAS
	7.01.03.2.01.0002	Sinkronisasi Program Kerja dan Kegiatan Pemberdayaan Masyarakat yang Dilakukan oleh Pemerintah dan Swasta di Wilayah Kerja Kecamatan																		
			Jumlah Dokumen Sinkronisasi Program Kerja dan Kegiatan Pemberdayaan Masyarakat yang Dilakukan oleh Pemerintah dan Swasta di Wilayah Kerja Kecamatan				3 Dokumen	4 Dokumen	42.140.000,00	46.300.000,00	46.300.000,00	4.160.000,00	Kab. Probolinggo, Tongas, Semua Kel/Desa	SISA LEBIH PERHITUNGAN ANGGARAN TAHUN SEBELUMNYA DANA ALOKASI UMUM (DAU)	-	PENINGKATAN TATA KELOLA PEMERINTAHAN DAERAH PENINGKATAN TATA KELOLA PEMERINTAHAN DAERAH			42.500.000,00	KECAMATAN TONGAS

NO	KODE	URUSAN / BIDANG URUSAN / PROGRAM / KEGIATAN / SUB KEGIATAN	INDIKATOR PROGRAM / KEGIATAN / SUB KEGIATAN	TARGET AKHIR PERIODE RENSTRA OPD	REALISASI CAPAIAN RENJA OPD TAHUN 2023	PRAKIRAAN CAPAIAN TARGET RENJA OPD TAHUN 2024	CAPAIAN KINERJA DAN KERANGKA PENDANAAN										KELOMPOK SASARAN	PRAKIRAAN MAJU RENCANA TAHUN 2026		PERANGKAT DAERAH PENANGGUNG JAWAB
							TARGET 2025		PAGU INDIKATIF (Rp)			Bertambah/Berkurang (10-12)	LOKASI	SUMBER DANA	PRIORITAS			TARGET	PAGU INDIKATIF (Rp)	
							SEBELUM	SESUDAH	RKPD 2025	APBD 2025	RKPD PERUBAHAN 2025				NASIONAL	DAERAH				
1	2	3	4	5	6	7	8	9	10	11	12	13	14	15	16	17	18	19	20	21
	7.01.03.2.06	Pemberdayaan dan Kesejahteraan Keluarga Tingkat Kecamatan dan Kelurahan	*Persentase Koordinasi dan Sinkronisasi Pemberdayaan dan Kesejahteraan Keluarga Tingkat Kecamatan dan Keluarga*				-	100 %	103.700.000,00	28.800.000,00	21.600.000,00	-82.100.000,00			-	PENINGKATAN TATA KELOLA PEMERINTAHAN DAERAH PENINGKATAN TATA KELOLA PEMERINTAHAN DAERAH	-		122.000.000,00	KECAMATAN TONGAS
	7.01.03.2.06.0003	Peningkatan Ketahanan Pangan Keluarga																		
			Jumlah Keluarga yang Mengikuti Peningkatan Ketahanan Pangan Keluarga				360 Keluarga	360 Keluarga	51.850.000,00	14.400.000,00	14.400.000,00	-37.450.000,00	Kab. Probolinggo, Tongas, Semua Kel/Desa	SISA LEBIH PERHITUNGAN ANGGARAN TAHUN SEBELUMNYA	-	PENINGKATAN TATA KELOLA PEMERINTAHAN DAERAH PENINGKATAN TATA KELOLA PEMERINTAHAN DAERAH			61.000.000,00	KECAMATAN TONGAS
	7.01.03.2.06.0007	Penumbuhan Kesadaran Keluarga dalam Peningkatan Derajat Kesehatan Keluarga dan Lingkungan dengan Menerapkan Perilaku Hidup Bersih dan Sehat																		
			Jumlah Keluarga yang Mengikuti Penumbuhan Kesadaran Keluarga dalam Peningkatan Derajat Kesehatan Keluarga dan Lingkungan Dengan Menerapkan Perilaku Hidup Bersih dan Sehat				360 Keluarga	360 Keluarga	51.850.000,00	14.400.000,00	7.200.000,00	-44.650.000,00	Kab. Probolinggo, Tongas, Semua Kel/Desa	SISA LEBIH PERHITUNGAN ANGGARAN TAHUN SEBELUMNYA	-	PENINGKATAN TATA KELOLA PEMERINTAHAN DAERAH PENINGKATAN TATA KELOLA PEMERINTAHAN DAERAH			61.000.000,00	KECAMATAN TONGAS
4.	**7.01.04**	**PROGRAM KOORDINASI KETENTRAMAN DAN KETERTIBAN UMUM**	**Prosentase Fasilitasi Penyelenggaraan Ketentraman dan Ketertiban yang dilaksanakan dengan baik dan lancar Formula**				**-**	**100 %**	**64.000.000,00**	**13.600.000,00**	**6.000.000,00**	**2.500.000,00**							**66.500.000,00**	
	7.01.04.2.01	Koordinasi Upaya Penyelenggaraan Ketenteraman dan Ketertiban Umum	*Jumlah Koordinasi dan fasilitasi Penyelenggaraan Ketentraman dan Ketertiban Umum*				-	4 Laporan	64.000.000,00	13.600.000,00	6.000.000,00	-58.000.000,00			-	PENINGKATAN TATA KELOLA PEMERINTAHAN DAERAH PENINGKATAN TATA KELOLA PEMERINTAHAN DAERAH	-		66.500.000,00	KECAMATAN TONGAS
	7.01.04.2.01.0001	Sinergitas dengan Kepolisian Negara Republik Indonesia, Tentara Nasional Indonesia dan Instansi Vertikal di Wilayah Kecamatan																		
			Jumlah Laporan Hasil Sinergitas dengan Kepolisian Negara Republik Indonesia, Tentara Nasional Indonesia dan Instansi Vertikal di Wilayah Kecamatan				6 Laporan	4 Laporan	41.000.000,00	9.600.000,00	3.600.000,00	-37.400.000,00	Kab. Probolinggo, Tongas, Semua Kel/Desa	SISA LEBIH PERHITUNGAN ANGGARAN TAHUN SEBELUMNYA	-	PENINGKATAN TATA KELOLA PEMERINTAHAN DAERAH PENINGKATAN TATA KELOLA PEMERINTAHAN DAERAH			42.500.000,00	KECAMATAN TONGAS
	7.01.04.2.01.0002	Harmonisasi Hubungan dengan Tokoh Agama dan Tokoh Masyarakat																		
			Jumlah Laporan Pelaksanaan Harmonisasi Hubungan dengan Tokoh Agama dan Tokoh Masyarakat				6 Laporan	2 Laporan	23.000.000,00	4.000.000,00	2.400.000,00	-20.600.000,00	Kab. Probolinggo, Tongas, Semua Kel/Desa	SISA LEBIH PERHITUNGAN ANGGARAN TAHUN SEBELUMNYA	-	PENINGKATAN TATA KELOLA PEMERINTAHAN DAERAH PENINGKATAN TATA KELOLA PEMERINTAHAN DAERAH			24.000.000,00	KECAMATAN TONGAS
5.	**7.01.05**	**PROGRAM PENYELENGGARAAN URUSAN PEMERINTAHAN UMUM**	**Prosentase Fasilitasi Penyelenggraan Urusan Pemerintahan Umum yang dilaksanakan dengan baik dan lancar Formula**				**-**	**100 %**	**45.450.000,00**	**32.356.000,00**	**7.600.000,00**	**550.000,00**							**46.000.000,00**	
	7.01.05.2.01	Penyelenggaraan Urusan Pemerintahan Umum Sesuai Penugasan Kepala Daerah	*Jumlah Kegiatan Penyelenggaraan Urusan Pemerintahan Umum sesuai Penugasan Kepala Daerah*				-	2 Dokumen	45.450.000,00	32.356.000,00	7.600.000,00	-37.850.000,00			-	PENINGKATAN TATA KELOLA PEMERINTAHAN DAERAH PENINGKATAN TATA KELOLA PEMERINTAHAN DAERAH	-		46.000.000,00	KECAMATAN TONGAS
	7.01.05.2.01.0001	Pembinaan Wawasan Kebangsaan dan Ketahanan Nasional dalam rangka Memantapkan Pengamalan Pancasila, Pelaksanaan Undang-Undang Dasar Negara Republik Indonesia Tahun 1945, Pelestarian Bhinneka Tunggal Ika serta Pemertahanan dan Pemeliharaan Keutuhan Negara Kesatuan Republik Indonesia																		
			Jumlah Orang yang Mengikuti Pembinaan Wawasan Kebangsaan dan Ketahanan Nasional dalam rangka Memantapkan Pengamalan Pancasila, Pelaksanaan Undang-Undang Dasar Negara Republik Indonesia Tahun 1945, Pelestarian Bhinneka Tunggal Ika serta Pemertahanan dan Pemeliharaan Keutuhan Negara Kesatuan Republik Indonesia				60 Orang	120 Orang	45.450.000,00	32.356.000,00	7.600.000,00	-37.850.000,00	Kab. Probolinggo, Tongas, Semua Kel/Desa	SISA LEBIH PERHITUNGAN ANGGARAN TAHUN SEBELUMNYA	-	PENINGKATAN TATA KELOLA PEMERINTAHAN DAERAH PENINGKATAN TATA KELOLA PEMERINTAHAN DAERAH			46.000.000,00	KECAMATAN TONGAS
6.	**7.01.06**	**PROGRAM PEMBINAAN DAN PENGAWASAN PEMERINTAHAN DESA**	**Prosentase desa yang melakukan administrasi serta pengelolaan keuangan yang tertib dan baik**				**-**	**100 %**	**86.722.000,00**	**48.000.000,00**	**31.200.000,00**	**3.278.000,00**							**90.000.000,00**	
	7.01.06.2.01	Fasilitasi, Rekomendasi dan Koordinasi Pembinaan dan Pengawasan Pemerintahan Desa	*Jumlah laporan rekomendasi dan koordinasi pembinaan dan pengawasan pemerintahan desa*				-	14 Dokumen	86.722.000,00	48.000.000,00	31.200.000,00	-55.522.000,00			-	PENINGKATAN TATA KELOLA PEMERINTAHAN DAERAH PENINGKATAN TATA KELOLA PEMERINTAHAN DAERAH	-		90.000.000,00	KECAMATAN TONGAS
	7.01.06.2.01.0002	Fasilitasi Administrasi Tata Pemerintahan Desa																		
			Jumlah Dokumen yang Difasilitasi dalam rangka Administrasi Tata Pemerintahan Desa				14 Dokumen	14 Dokumen	46.022.000,00	33.600.000,00	16.800.000,00	-29.222.000,00	Kab. Probolinggo, Tongas, Semua Kel/Desa	SISA LEBIH PERHITUNGAN ANGGARAN TAHUN SEBELUMNYA	-	PENINGKATAN TATA KELOLA PEMERINTAHAN DAERAH PENINGKATAN TATA KELOLA PEMERINTAHAN DAERAH			47.500.000,00	KECAMATAN TONGAS
	7.01.06.2.01.0003	Fasilitasi Pengelolaan Keuangan Desa dan Pendayagunaan Aset Desa																		

NO	KODE	URUSAN / BIDANG URUSAN / PROGRAM / KEGIATAN / SUB KEGIATAN	INDIKATOR PROGRAM / KEGIATAN / SUB KEGIATAN	TARGET AKHIR PERIODE RENSTRA OPD	REALISASI CAPAIAN RENJA OPD TAHUN 2023	PRAKIRAAN CAPAIAN TARGET RENJA OPD TAHUN 2024	CAPAIAN KINERJA DAN KERANGKA PENDANAAN										KELOMPOK SASARAN	PRAKIRAAN MAJU RENCANA TAHUN 2026		PERANGKAT DAERAH PENANGGUNG JAWAB
							TARGET 2025		PAGU INDIKATIF (Rp)			Bertambah/Berkurang (10-12)	LOKASI	SUMBER DANA	PRIORITAS			TARGET	PAGU INDIKATIF (Rp)	
							SEBELUM	SESUDAH	RKPD 2025	APBD 2025	RKPD PERUBAHAN 2025				NASIONAL	DAERAH				
1	2	3	4	5	6	7	8	9	10	11	12	13	14	15	16	17	18	19	20	21
			Jumlah Dokumen yang Difasilitasi dalam rangka Pengelolaan Keuangan Desa dan Pendayagunaan Aset Desa				14 Dokumen	14 Dokumen	40.700.000,00	14.400.000,00	14.400.000,00	-26.300.000,00	Kab. Probolinggo, Tongas, Semua Kel/Desa	SISA LEBIH PERHITUNGAN ANGGARAN TAHUN SEBELUMNYA	-	PENINGKATAN TATA KELOLA PEMERINTAHAN DAERAH PENINGKATAN TATA KELOLA PEMERINTAHAN DAERAH			42.500.000,00	KECAMATAN TONGAS
		KECAMATAN BANTARAN							**2.909.361.673,00**	**2.682.421.916,00**	**2.498.389.647,50**	**-410.972.025,50**							**2.966.655.044,00**	
	7	**UNSUR KEWILAYAHAN**							**2.909.361.673,00**	**2.682.421.916,00**	**2.498.389.647,50**	**-410.972.025,50**							**2.966.655.044,00**	
	7.01	**KECAMATAN**							**2.909.361.673,00**	**2.682.421.916,00**	**2.498.389.647,50**	**-410.972.025,50**							**2.966.655.044,00**	
1.	**7.01.01**	**PROGRAM PENUNJANG URUSAN PEMERINTAHAN DAERAH KABUPATEN/KOTA**	**Prosentase Kanaikan LHE AKIP Perangkat Daerah**				**-**	**74,5 Nilai**	**2.602.064.873,00**	**2.489.646.916,00**	**2.339.224.647,50**	**176.590.171,00**							**2.778.655.044,00**	
	7.01.01.2.01	Perencanaan, Penganggaran, dan Evaluasi Kinerja Perangkat Daerah	*Jumlah dokumen Perencanaan, penganggaran dan evaluasi kinerja yang disusun dan dilaporkan tepat waktu*				-	2 Dokumen	18.000.000,00	800.000,00	800.000,00	-17.200.000,00			-	PENINGKATAN TATA KELOLA PEMERINTAHAN DAERAH PENINGKATAN TATA KELOLA PEMERINTAHAN DAERAH	-		22.500.000,00	KECAMATAN BANTARAN
	7.01.01.2.01.0001	Penyusunan Dokumen Perencanaan Perangkat Daerah																		
			Jumlah Dokumen Perencanaan Perangkat Daerah				3 Dokumen	3 Dokumen	12.000.000,00	0,00	0,00	-12.000.000,00	Kab. Probolinggo, Bantaran, Semua Kel/Desa	PENDAPATAN ASLI DAERAH (PAD)	-	PENINGKATAN TATA KELOLA PEMERINTAHAN DAERAH PENINGKATAN TATA KELOLA PEMERINTAHAN DAERAH			13.000.000,00	KECAMATAN BANTARAN
	7.01.01.2.01.0002	Koordinasi dan Penyusunan Dokumen RKA-SKPD																		
			Jumlah Dokumen RKA-SKPD dan Laporan Hasil Koordinasi Penyusunan Dokumen RKA-SKPD				2 Dokumen	2 Dokumen	1.200.000,00	0,00	0,00	-1.200.000,00	Kab. Probolinggo, Bantaran, Semua Kel/Desa	PENDAPATAN ASLI DAERAH (PAD)	-	PENINGKATAN TATA KELOLA PEMERINTAHAN DAERAH PENINGKATAN TATA KELOLA PEMERINTAHAN DAERAH			2.000.000,00	KECAMATAN BANTARAN
	7.01.01.2.01.0003	Koordinasi dan Penyusunan Dokumen Perubahan RKA-SKPD																		
			Jumlah Dokumen Perubahan RKA-SKPD dan Laporan Hasil Koordinasi Penyusunan Dokumen Perubahan RKA-SKPD				2 Dokumen	2 Dokumen	1.200.000,00	0,00	0,00	-1.200.000,00	Kab. Probolinggo, Bantaran, Semua Kel/Desa	PENDAPATAN ASLI DAERAH (PAD)	-	PENINGKATAN TATA KELOLA PEMERINTAHAN DAERAH PENINGKATAN TATA KELOLA PEMERINTAHAN DAERAH			2.000.000,00	KECAMATAN BANTARAN
	7.01.01.2.01.0004	Koordinasi dan Penyusunan DPA-SKPD																		
			Jumlah Dokumen DPA-SKPD dan Laporan Hasil Koordinasi Penyusunan Dokumen DPA-SKPD				2 Dokumen	2 Dokumen	1.200.000,00	0,00	0,00	-1.200.000,00	Kab. Probolinggo, Bantaran, Semua Kel/Desa	PENDAPATAN ASLI DAERAH (PAD)	-	PENINGKATAN TATA KELOLA PEMERINTAHAN DAERAH PENINGKATAN TATA KELOLA PEMERINTAHAN DAERAH			2.000.000,00	KECAMATAN BANTARAN
	7.01.01.2.01.0005	Koordinasi dan Penyusunan Perubahan DPA- SKPD																		
			Jumlah Dokumen Perubahan DPA-SKPD dan Laporan Hasil Koordinasi Penyusunan Dokumen Perubahan DPA-SKPD				2 Dokumen	2 Dokumen	1.200.000,00	0,00	0,00	-1.200.000,00	Kab. Probolinggo, Bantaran, Semua Kel/Desa	-	-	PENINGKATAN TATA KELOLA PEMERINTAHAN DAERAH PENINGKATAN TATA KELOLA PEMERINTAHAN DAERAH			2.000.000,00	KECAMATAN BANTARAN
	7.01.01.2.01.0007	Evaluasi Kinerja Perangkat Daerah																		
			Jumlah Laporan Evaluasi Kinerja Perangkat Daerah				2 Laporan	2 Laporan	1.200.000,00	800.000,00	800.000,00	-400.000,00	Kab. Probolinggo, Bantaran, Semua Kel/Desa	SISA LEBIH PERHITUNGAN ANGGARAN TAHUN SEBELUMNYA	-	PENINGKATAN TATA KELOLA PEMERINTAHAN DAERAH PENINGKATAN TATA KELOLA PEMERINTAHAN DAERAH			1.500.000,00	KECAMATAN BANTARAN
	7.01.01.2.02	Administrasi Keuangan Perangkat Daerah	*Jumlah dokumen administrasi keuangan PD yang dilaporkan tepat waktu*				-	15 Dok	2.108.930.541,00	2.227.741.423,00	2.124.723.797,50	15.793.256,50			-	PENINGKATAN TATA KELOLA PEMERINTAHAN DAERAH PENINGKATAN TATA KELOLA PEMERINTAHAN DAERAH	-		2.366.655.044,00	KECAMATAN BANTARAN
	7.01.01.2.02.0001	Penyediaan Gaji dan Tunjangan ASN																		
			Jumlah Orang yang Menerima Gaji dan Tunjangan ASN				12 Orang/bulan	12 Orang/bulan	2.089.130.541,00	2.227.741.423,00	2.124.723.797,50	35.593.256,50	Kab. Probolinggo, Bantaran, Semua Kel/Desa	DANA ALOKASI UMUM (DAU)	-	PENINGKATAN TATA KELOLA PEMERINTAHAN DAERAH PENINGKATAN TATA KELOLA PEMERINTAHAN DAERAH			2.345.155.044,00	KECAMATAN BANTARAN
	7.01.01.2.02.0002	Penyediaan Administrasi Pelaksanaan Tugas ASN																		
			Jumlah Dokumen Hasil Penyediaan Administrasi Pelaksanaan Tugas ASN				12 Dokumen	12 Dokumen	18.600.000,00	0,00	0,00	-18.600.000,00	Kab. Probolinggo, Bantaran, Semua Kel/Desa	-	-	PENINGKATAN TATA KELOLA PEMERINTAHAN DAERAH PENINGKATAN TATA KELOLA PEMERINTAHAN DAERAH			19.000.000,00	KECAMATAN BANTARAN
	7.01.01.2.02.0005	Koordinasi dan Penyusunan Laporan Keuangan Akhir Tahun SKPD																		
			Jumlah Laporan Keuangan Akhir Tahun SKPD dan Laporan Hasil Koordinasi Penyusunan Laporan Keuangan Akhir Tahun SKPD				1 Laporan	1 Laporan	400.000,00	0,00	0,00	-400.000,00	Kab. Probolinggo, Bantaran, Semua Kel/Desa	SISA LEBIH PERHITUNGAN ANGGARAN TAHUN SEBELUMNYA	-	PENINGKATAN TATA KELOLA PEMERINTAHAN DAERAH PENINGKATAN TATA KELOLA PEMERINTAHAN DAERAH			800.000,00	KECAMATAN BANTARAN
	7.01.01.2.02.0006	Pengelolaan dan Penyiapan Bahan Tanggapan Pemeriksaan																		

NO	KODE	URUSAN / BIDANG URUSAN / PROGRAM / KEGIATAN / SUB KEGIATAN	INDIKATOR PROGRAM / KEGIATAN / SUB KEGIATAN	TARGET AKHIR PERIODE RENSTRA OPD	REALISASI CAPAIAN RENJA OPD TAHUN 2023	PRAKIRAAN CAPAIAN TARGET RENJA OPD TAHUN 2024	CAPAIAN KINERJA DAN KERANGKA PENDANAAN										KELOMPOK SASARAN	PRAKIRAAN MAJU RENCANA TAHUN 2026		PERANGKAT DAERAH PENANGGUNG JAWAB
							TARGET 2025		PAGU INDIKATIF (Rp)			Bertambah/Berkurang (10-12)	LOKASI	SUMBER DANA	PRIORITAS			TARGET	PAGU INDIKATIF (Rp)	
							SEBELUM	SESUDAH	RKPD 2025	APBD 2025	RKPD PERUBAHAN 2025				NASIONAL	DAERAH				
1	2	3	4	5	6	7	8	9	10	11	12	13	14	15	16	17	18	19	20	21
			Jumlah Dokumen Bahan Tanggapan Pemeriksaan dan Tindak Lanjut Pemeriksaan				1 Dokumen	1 Dokumen	400.000,00	0,00	0,00	-400.000,00	Kab. Probolinggo, Bantaran, Semua Kel/Desa	SISA LEBIH PERHITUNGAN ANGGARAN TAHUN SEBELUMNYA	-	PENINGKATAN TATA KELOLA PEMERINTAHAN DAERAH PENINGKATAN TATA KELOLA PEMERINTAHAN DAERAH			850.000,00	KECAMATAN BANTARAN
	7.01.01.2.02.0007	Koordinasi dan Penyusunan Laporan Keuangan Bulanan/ Triwulanan/ Semesteran SKPD																		
			Jumlah Laporan Keuangan Bulanan/ Triwulanan/ Semesteran SKPD dan Laporan Koordinasi Penyusunan Laporan Keuangan Bulanan/Triwulanan/Semesteran SKPD				1 Laporan	1 Laporan	400.000,00	0,00	0,00	-400.000,00	Kab. Probolinggo, Bantaran, Semua Kel/Desa	SISA LEBIH PERHITUNGAN ANGGARAN TAHUN SEBELUMNYA	-	PENINGKATAN TATA KELOLA PEMERINTAHAN DAERAH PENINGKATAN TATA KELOLA PEMERINTAHAN DAERAH			850.000,00	KECAMATAN BANTARAN
	7.01.01.2.05	Administrasi Kepegawaian Perangkat Daerah	*Jumlah dokumen administrasi kepegawaian PD yang dilaporkan tepat waktu*				-	12 Dok	12.696.000,00	0,00	0,00	-12.696.000,00			-	PENINGKATAN TATA KELOLA PEMERINTAHAN DAERAH PENINGKATAN TATA KELOLA PEMERINTAHAN DAERAH	-		13.000.000,00	KECAMATAN BANTARAN
	7.01.01.2.05.0002	Pengadaan Pakaian Dinas beserta Atribut Kelengkapannya																		
			Jumlah Paket Pakaian Dinas beserta Atribut Kelengkapan				20 Paket	20 Paket	12.696.000,00	0,00	0,00	-12.696.000,00	Kab. Probolinggo, Bantaran, Semua Kel/Desa	PENDAPATAN ASLI DAERAH (PAD) SISA LEBIH PERHITUNGAN ANGGARAN TAHUN SEBELUMNYA	-	PENINGKATAN TATA KELOLA PEMERINTAHAN DAERAH PENINGKATAN TATA KELOLA PEMERINTAHAN DAERAH			13.000.000,00	KECAMATAN BANTARAN
	7.01.01.2.06	Administrasi Umum Perangkat Daerah	*Prosentase pemenuhan administrasi umum PD*				-	100 %	104.217.838,00	70.603.999,00	44.520.356,00	-59.697.482,00			-	PENINGKATAN TATA KELOLA PEMERINTAHAN DAERAH PENINGKATAN TATA KELOLA PEMERINTAHAN DAERAH	-		84.000.000,00	KECAMATAN BANTARAN
	7.01.01.2.06.0001	Penyediaan Komponen Instalasi Listrik/Penerangan Bangunan Kantor																		
			Jumlah Paket Komponen Instalasi Listrik/Penerangan Bangunan Kantor yang Disediakan				1 Paket	4 Paket	4.968.000,00	2.648.000,00	2.648.000,00	-2.320.000,00	Kab. Probolinggo, Bantaran, Semua Kel/Desa	SISA LEBIH PERHITUNGAN ANGGARAN TAHUN SEBELUMNYA	-	PENINGKATAN TATA KELOLA PEMERINTAHAN DAERAH PENINGKATAN TATA KELOLA PEMERINTAHAN DAERAH			3.500.000,00	KECAMATAN BANTARAN
	7.01.01.2.06.0002	Penyediaan Peralatan dan Perlengkapan Kantor																		
			Jumlah Paket Peralatan dan Perlengkapan Kantor yang Disediakan				3 Paket	3 Paket	13.924.500,00	8.971.000,00	4.876.000,00	-9.048.500,00	Kab. Probolinggo, Bantaran, Semua Kel/Desa	SISA LEBIH PERHITUNGAN ANGGARAN TAHUN SEBELUMNYA	-	PENINGKATAN TATA KELOLA PEMERINTAHAN DAERAH PENINGKATAN TATA KELOLA PEMERINTAHAN DAERAH			10.000.000,00	KECAMATAN BANTARAN
	7.01.01.2.06.0003	Penyediaan Peralatan Rumah Tangga																		
			Jumlah Paket Peralatan Rumah Tangga yang Disediakan				1 Paket	1 Paket	1.966.600,00	2.263.189,00	2.263.189,00	296.589,00	Kab. Probolinggo, Bantaran, Semua Kel/Desa	SISA LEBIH PERHITUNGAN ANGGARAN TAHUN SEBELUMNYA	-	PENINGKATAN TATA KELOLA PEMERINTAHAN DAERAH PENINGKATAN TATA KELOLA PEMERINTAHAN DAERAH			3.000.000,00	KECAMATAN BANTARAN
	7.01.01.2.06.0004	Penyediaan Bahan Logistik Kantor																		
			Jumlah Paket Bahan Logistik Kantor yang Disediakan				12 Paket	1 Paket	26.304.000,00	24.004.000,00	24.004.000,00	-2.300.000,00	Kab. Probolinggo, Bantaran, Semua Kel/Desa	SISA LEBIH PERHITUNGAN ANGGARAN TAHUN SEBELUMNYA	-	PENINGKATAN TATA KELOLA PEMERINTAHAN DAERAH PENINGKATAN TATA KELOLA PEMERINTAHAN DAERAH			25.000.000,00	KECAMATAN BANTARAN
	7.01.01.2.06.0005	Penyediaan Barang Cetakan dan Penggandaan																		
			Jumlah Paket Barang Cetakan dan Penggandaan yang Disediakan				6 Paket	1 Paket	4.654.738,00	2.317.810,00	139.167,00	-4.515.571,00	Kab. Probolinggo, Bantaran, Semua Kel/Desa	SISA LEBIH PERHITUNGAN ANGGARAN TAHUN SEBELUMNYA	-	PENINGKATAN TATA KELOLA PEMERINTAHAN DAERAH PENINGKATAN TATA KELOLA PEMERINTAHAN DAERAH			3.500.000,00	KECAMATAN BANTARAN
	7.01.01.2.06.0008	Fasilitasi Kunjungan Tamu																		
			Jumlah Laporan Fasilitasi Kunjungan Tamu				6 Laporan	6 Laporan	6.000.000,00	0,00	0,00	-6.000.000,00	Kab. Probolinggo, Bantaran, Semua Kel/Desa	PENDAPATAN ASLI DAERAH (PAD)	-	PENINGKATAN TATA KELOLA PEMERINTAHAN DAERAH PENINGKATAN TATA KELOLA PEMERINTAHAN DAERAH			7.000.000,00	KECAMATAN BANTARAN
	7.01.01.2.06.0009	Penyelenggaraan Rapat Koordinasi dan Konsultasi SKPD																		
			Jumlah Laporan Penyelenggaraan Rapat Koordinasi dan Konsultasi SKPD				12 Laporan	12 Laporan	46.400.000,00	30.400.000,00	10.590.000,00	-35.810.000,00	Kab. Probolinggo, Bantaran, Semua Kel/Desa	SISA LEBIH PERHITUNGAN ANGGARAN TAHUN SEBELUMNYA	-	PENINGKATAN TATA KELOLA PEMERINTAHAN DAERAH PENINGKATAN TATA KELOLA PEMERINTAHAN DAERAH			32.000.000,00	KECAMATAN BANTARAN
	7.01.01.2.07	Pengadaan Barang Milik Daerah Penunjang Urusan Pemerintah Daerah	*Prosentase pemenuhan BMD yang sesuai dengan RKBMD*				-	100 %	98.564.000,00	21.321.000,00	0,00	-98.564.000,00			-	PENINGKATAN TATA KELOLA PEMERINTAHAN DAERAH PENINGKATAN TATA KELOLA PEMERINTAHAN DAERAH	-		46.000.000,00	KECAMATAN BANTARAN
	7.01.01.2.07.0005	Pengadaan Mebel																		

NO	KODE	URUSAN / BIDANG URUSAN / PROGRAM / KEGIATAN / SUB KEGIATAN	INDIKATOR PROGRAM / KEGIATAN / SUB KEGIATAN	TARGET AKHIR PERIODE RENSTRA OPD	REALISASI CAPAIAN RENJA OPD TAHUN 2023	PRAKIRAAN CAPAIAN TARGET RENJA OPD TAHUN 2024	CAPAIAN KINERJA DAN KERANGKA PENDANAAN										KELOMPOK SASARAN	PRAKIRAAN MAJU RENCANA TAHUN 2026		PERANGKAT DAERAH PENANGGUNG JAWAB
							TARGET 2025		PAGU INDIKATIF (Rp)			Bertambah/Berkurang (10-12)	LOKASI	SUMBER DANA	PRIORITAS			TARGET	PAGU INDIKATIF (Rp)	
							SEBELUM	SESUDAH	RKPD 2025	APBD 2025	RKPD PERUBAHAN 2025				NASIONAL	DAERAH				
1	2	3	4	5	6	7	8	9	10	11	12	13	14	15	16	17	18	19	20	21
			Jumlah Paket Mebel yang Disediakan				10 Unit	10 Unit	23.742.000,00	0,00	0,00	-23.742.000,00	Kab. Probolinggo, Bantaran, Semua Kel/Desa	SISA LEBIH PERHITUNGAN ANGGARAN TAHUN SEBELUMNYA	-	PENINGKATAN TATA KELOLA PEMERINTAHAN DAERAH PENINGKATAN TATA KELOLA PEMERINTAHAN DAERAH			24.000.000,00	KECAMATAN BANTARAN
	7.01.01.2.07.0006	Pengadaan Peralatan dan Mesin Lainnya																		
			Jumlah Unit Peralatan dan Mesin Lainnya yang Disediakan				5 Unit	2 Unit	74.822.000,00	21.321.000,00	0,00	-74.822.000,00	Kab. Probolinggo, Bantaran, Semua Kel/Desa	SISA LEBIH PERHITUNGAN ANGGARAN TAHUN SEBELUMNYA	-	PENINGKATAN TATA KELOLA PEMERINTAHAN DAERAH PENINGKATAN TATA KELOLA PEMERINTAHAN DAERAH			22.000.000,00	KECAMATAN BANTARAN
	7.01.01.2.08	Penyediaan Jasa Penunjang Urusan Pemerintahan Daerah	*Jumlah pemenuhan laporan penyediaan jasa penunjang PD*				-	24 Laporan	182.608.494,00	163.180.494,00	163.180.494,00	-19.428.000,00			-	PENINGKATAN TATA KELOLA PEMERINTAHAN DAERAH PENINGKATAN TATA KELOLA PEMERINTAHAN DAERAH	-		166.000.000,00	KECAMATAN BANTARAN
	7.01.01.2.08.0001	Penyediaan Jasa Surat Menyurat																		
			Jumlah Laporan Penyediaan Jasa Surat Menyurat				1 Laporan	1 Laporan	1.428.000,00	0,00	0,00	-1.428.000,00	Kab. Probolinggo, Bantaran, Semua Kel/Desa	PENDAPATAN ASLI DAERAH (PAD)	-	PENINGKATAN TATA KELOLA PEMERINTAHAN DAERAH PENINGKATAN TATA KELOLA PEMERINTAHAN DAERAH			2.000.000,00	KECAMATAN BANTARAN
	7.01.01.2.08.0002	Penyediaan Jasa Komunikasi, Sumber Daya Air dan Listrik																		
			Jumlah Laporan Penyediaan Jasa Komunikasi, Sumber Daya Air dan Listrik yang Disediakan				12 Laporan	12 Laporan	50.530.550,00	32.530.550,00	32.530.550,00	-18.000.000,00	Kab. Probolinggo, Bantaran, Semua Kel/Desa	PENDAPATAN ASLI DAERAH (PAD)	-	PENINGKATAN TATA KELOLA PEMERINTAHAN DAERAH PENINGKATAN TATA KELOLA PEMERINTAHAN DAERAH			33.000.000,00	KECAMATAN BANTARAN
	7.01.01.2.08.0003	Penyediaan Jasa Peralatan dan Perlengkapan Kantor																		
			Jumlah Laporan Penyediaan Jasa Peralatan dan Perlengkapan Kantor yang Disediakan				5 Laporan	5 Laporan	0,00	0,00	0,00	0,00	Kab. Probolinggo, Bantaran, Semua Kel/Desa	PENDAPATAN ASLI DAERAH (PAD)	-	PENINGKATAN TATA KELOLA PEMERINTAHAN DAERAH PENINGKATAN TATA KELOLA PEMERINTAHAN DAERAH			0,00	KECAMATAN BANTARAN
	7.01.01.2.08.0004	Penyediaan Jasa Pelayanan Umum Kantor																		
			Jumlah Laporan Penyediaan Jasa Pelayanan Umum Kantor yang Disediakan				12 Laporan	12 Laporan	130.649.944,00	130.649.944,00	130.649.944,00	0,00	Kab. Probolinggo, Bantaran, Semua Kel/Desa	DANA BAGI HASIL (DBH)	-	PENINGKATAN TATA KELOLA PEMERINTAHAN DAERAH PENINGKATAN TATA KELOLA PEMERINTAHAN DAERAH			131.000.000,00	KECAMATAN BANTARAN
	7.01.01.2.09	Pemeliharaan Barang Milik Daerah Penunjang Urusan Pemerintahan Daerah	*Jumlah Barang Milik Daerah Penunjang Urusan Pemerintahan Daerah dalam kondisi baik*				-	10 Unit	77.048.000,00	6.000.000,00	6.000.000,00	-71.048.000,00			-	PENINGKATAN TATA KELOLA PEMERINTAHAN DAERAH PENINGKATAN TATA KELOLA PEMERINTAHAN DAERAH	-		80.500.000,00	KECAMATAN BANTARAN
	7.01.01.2.09.0001	Penyediaan Jasa Pemeliharaan, Biaya Pemeliharaan, dan Pajak Kendaraan Perorangan Dinas atau Kendaraan Dinas Jabatan																		
			Jumlah Kendaraan Perorangan Dinas atau Kendaraan Dinas Jabatan yang Dipelihara dan dibayarkan Pajaknya				10 Unit	10 Unit	4.800.000,00	6.000.000,00	6.000.000,00	1.200.000,00	Kab. Probolinggo, Bantaran, Semua Kel/Desa	SISA LEBIH PERHITUNGAN ANGGARAN TAHUN SEBELUMNYA	-	PENINGKATAN TATA KELOLA PEMERINTAHAN DAERAH PENINGKATAN TATA KELOLA PEMERINTAHAN DAERAH			6.500.000,00	KECAMATAN BANTARAN
	7.01.01.2.09.0006	Pemeliharaan Peralatan dan Mesin Lainnya																		
			Jumlah Peralatan dan Mesin Lainnya yang Dipelihara				6 Unit	6 Unit	32.298.000,00	0,00	0,00	-32.298.000,00	Kab. Probolinggo, Bantaran, Semua Kel/Desa	PENDAPATAN ASLI DAERAH (PAD)	-	PENINGKATAN TATA KELOLA PEMERINTAHAN DAERAH PENINGKATAN TATA KELOLA PEMERINTAHAN DAERAH			33.000.000,00	KECAMATAN BANTARAN
	7.01.01.2.09.0009	Pemeliharaan/Rehabilitasi Gedung Kantor dan Bangunan Lainnya																		
			Jumlah Gedung Kantor dan Bangunan Lainnya yang Dipelihara/Direhabilitasi				1 Unit	1 Unit	39.950.000,00	0,00	0,00	-39.950.000,00	Kab. Probolinggo, Bantaran, Semua Kel/Desa	PENDAPATAN ASLI DAERAH (PAD)	-	PENINGKATAN TATA KELOLA PEMERINTAHAN DAERAH PENINGKATAN TATA KELOLA PEMERINTAHAN DAERAH			41.000.000,00	KECAMATAN BANTARAN
2.	**7.01.02**	**PROGRAM PENYELENGGARAAN PEMERINTAHAN DAN PELAYANAN PUBLIK**	**Persentase Kegiatan Pemerintahan yang selaras dengan Pemerintah Desa/Kelurahan**				**-**	**92 %**	**26.978.800,00**	**50.300.000,00**	**50.300.000,00**	**26.021.200,00**							**53.000.000,00**	
	7.01.02.2.01	Koordinasi Penyelenggaraan Kegiatan Pemerintahan di Tingkat Kecamatan	*Jumlah Koordinasi Penyelenggaraan Kegiatan Pemerintahan di Tingkat Kecamatan*				-	3 Kali	18.978.800,00	47.100.000,00	47.100.000,00	28.121.200,00			-	PENINGKATAN TATA KELOLA PEMERINTAHAN DAERAH PENINGKATAN TATA KELOLA PEMERINTAHAN DAERAH	-		49.000.000,00	KECAMATAN BANTARAN
	7.01.02.2.01.0001	Koordinasi/Sinergi Perencanaan dan Pelaksanaan Kegiatan Pemerintahan dengan Perangkat Daerah dan Instansi Vertikal Terkait																		
			Jumlah Laporan Koordinasi/Sinergi Perencanaan dan Pelaksanaan Kegiatan Pemerintahan dengan Perangkat Daerah dan Instansi Vertikal Terkait				3 Laporan	6 Laporan	18.978.800,00	47.100.000,00	47.100.000,00	28.121.200,00	Kab. Probolinggo, Bantaran, Bantaran	SISA LEBIH PERHITUNGAN ANGGARAN TAHUN SEBELUMNYA DANA ALOKASI UMUM (DAU)	-	PENINGKATAN TATA KELOLA PEMERINTAHAN DAERAH PENINGKATAN TATA KELOLA PEMERINTAHAN DAERAH			49.000.000,00	KECAMATAN BANTARAN

NO	KODE	URUSAN / BIDANG URUSAN / PROGRAM / KEGIATAN / SUB KEGIATAN	INDIKATOR PROGRAM / KEGIATAN / SUB KEGIATAN	TARGET AKHIR PERIODE RENSTRA OPD	REALISASI CAPAIAN RENJA OPD TAHUN 2023	PRAKIRAAN CAPAIAN TARGET RENJA OPD TAHUN 2024	CAPAIAN KINERJA DAN KERANGKA PENDANAAN										KELOMPOK SASARAN	PRAKIRAAN MAJU RENCANA TAHUN 2026		PERANGKAT DAERAH PENANGGUNG JAWAB
							TARGET 2025		PAGU INDIKATIF (Rp)			Bertambah/Berkurang (10-12)	LOKASI	SUMBER DANA	PRIORITAS			TARGET	PAGU INDIKATIF (Rp)	
							SEBELUM	SESUDAH	RKPD 2025	APBD 2025	RKPD PERUBAHAN 2025				NASIONAL	DAERAH				
1	2	3	4	5	6	7	8	9	10	11	12	13	14	15	16	17	18	19	20	21
	7.01.02.2.04	Pelaksanaan Urusan Pemerintahan yang Dilimpahkan kepada Camat	*Prosentase Peningkatan Pelayanan Perinjinan Non Usaha Bidang Perekonomian*				-	100 %	8.000.000,00	3.200.000,00	3.200.000,00	-4.800.000,00			-	PENINGKATAN TATA KELOLA PEMERINTAHAN DAERAH PENINGKATAN TATA KELOLA PEMERINTAHAN DAERAH	-		4.000.000,00	KECAMATAN BANTARAN
	7.01.02.2.04.0001	Pelaksanaan Urusan Pemerintahan yang Terkait dengan Pelayanan Perizinan Non Usaha																		
			Jumlah Dokumen Non Perizinan Usaha yang Dilaksanakan				5 Dokumen	2 Dokumen	8.000.000,00	3.200.000,00	3.200.000,00	-4.800.000,00	Kab. Probolinggo, Bantaran, Semua Kel/Desa	SISA LEBIH PERHITUNGAN ANGGARAN TAHUN SEBELUMNYA	-	PENINGKATAN TATA KELOLA PEMERINTAHAN DAERAH PENINGKATAN TATA KELOLA PEMERINTAHAN DAERAH			4.000.000,00	KECAMATAN BANTARAN
3.	**7.01.03**	**PROGRAM PEMBERDAYAAN MASYARAKAT DESA DAN KELURAHAN**	**-**				**-**		**37.612.000,00**	**10.400.000,00**	**10.400.000,00**	**-22.112.000,00**							**15.500.000,00**	
	7.01.03.2.01	Koordinasi Kegiatan Pemberdayaan Desa	-				-		21.712.000,00	5.600.000,00	5.600.000,00	-16.112.000,00			-	PENINGKATAN TATA KELOLA PEMERINTAHAN DAERAH PENINGKATAN TATA KELOLA PEMERINTAHAN DAERAH	-		8.000.000,00	KECAMATAN BANTARAN
	7.01.03.2.01.0001	Peningkatan Partisipasi Masyarakat dalam Forum Musyawarah Perencanaan Pembangunan di Desa																		
			Jumlah Lembaga Kemasyarakatan yang Berpartisipasi dalam Forum Musyawarah Perencanaan Pembangunan di Desa				7 Lembaga Kemasyarakatan	7 Lembaga Kemasyarakatan	8.352.000,00	2.400.000,00	2.400.000,00	-5.952.000,00	Kab. Probolinggo, Bantaran, Bantaran	SISA LEBIH PERHITUNGAN ANGGARAN TAHUN SEBELUMNYA	-	PENINGKATAN TATA KELOLA PEMERINTAHAN DAERAH PENINGKATAN TATA KELOLA PEMERINTAHAN DAERAH			3.000.000,00	KECAMATAN BANTARAN
	7.01.03.2.01.0002	Sinkronisasi Program Kerja dan Kegiatan Pemberdayaan Masyarakat yang Dilakukan oleh Pemerintah dan Swasta di Wilayah Kerja Kecamatan																		
			Jumlah Dokumen Sinkronisasi Program Kerja dan Kegiatan Pemberdayaan Masyarakat yang Dilakukan oleh Pemerintah dan Swasta di Wilayah Kerja Kecamatan				2 Dokumen	1 Dokumen	3.200.000,00	1.600.000,00	1.600.000,00	-1.600.000,00	Kab. Probolinggo, Bantaran, Semua Kel/Desa	SISA LEBIH PERHITUNGAN ANGGARAN TAHUN SEBELUMNYA	-	PENINGKATAN TATA KELOLA PEMERINTAHAN DAERAH PENINGKATAN TATA KELOLA PEMERINTAHAN DAERAH			2.500.000,00	KECAMATAN BANTARAN
	7.01.03.2.01.0003	Peningkatan Efektifitas Kegiatan Pemberdayaan Masyarakat di Wilayah Kecamatan																		
			Jumlah Laporan Peningkatan Efektivitas Kegiatan Pemberdayaan Masyarakat di Wilayah Kecamatan				6 Laporan	1 Laporan	10.160.000,00	1.600.000,00	1.600.000,00	-8.560.000,00	Kab. Probolinggo, Bantaran, Semua Kel/Desa	SISA LEBIH PERHITUNGAN ANGGARAN TAHUN SEBELUMNYA	-	PENINGKATAN TATA KELOLA PEMERINTAHAN DAERAH PENINGKATAN TATA KELOLA PEMERINTAHAN DAERAH			2.500.000,00	KECAMATAN BANTARAN
	7.01.03.2.06	Pemberdayaan dan Kesejahteraan Keluarga Tingkat Kecamatan dan Kelurahan	*Jumlah kegiatan Pemberdayaan dan Kesejahteraan Keluarga yang terlaksana*				-	120 Keluarga	15.900.000,00	4.800.000,00	4.800.000,00	-11.100.000,00			-	PENINGKATAN TATA KELOLA PEMERINTAHAN DAERAH PENINGKATAN TATA KELOLA PEMERINTAHAN DAERAH	-		7.500.000,00	KECAMATAN BANTARAN
	7.01.03.2.06.0003	Peningkatan Ketahanan Pangan Keluarga																		
			Jumlah Keluarga yang Mengikuti Peningkatan Ketahanan Pangan Keluarga				40 Keluarga	40 Keluarga	7.620.000,00	1.600.000,00	1.600.000,00	-6.020.000,00	Kab. Probolinggo, Bantaran, Semua Kel/Desa	SISA LEBIH PERHITUNGAN ANGGARAN TAHUN SEBELUMNYA	-	PENINGKATAN TATA KELOLA PEMERINTAHAN DAERAH PENINGKATAN TATA KELOLA PEMERINTAHAN DAERAH			2.500.000,00	KECAMATAN BANTARAN
	7.01.03.2.06.0007	Penumbuhan Kesadaran Keluarga dalam Peningkatan Derajat Kesehatan Keluarga dan Lingkungan dengan Menerapkan Perilaku Hidup Bersih dan Sehat																		
			Jumlah Keluarga yang Mengikuti Penumbuhan Kesadaran Keluarga dalam Peningkatan Derajat Kesehatan Keluarga dan Lingkungan Dengan Menerapkan Perilaku Hidup Bersih dan Sehat				40 Keluarga	80 Keluarga	8.280.000,00	3.200.000,00	3.200.000,00	-5.080.000,00	Kab. Probolinggo, Bantaran, Semua Kel/Desa	SISA LEBIH PERHITUNGAN ANGGARAN TAHUN SEBELUMNYA	-	PENINGKATAN TATA KELOLA PEMERINTAHAN DAERAH PENINGKATAN TATA KELOLA PEMERINTAHAN DAERAH			5.000.000,00	KECAMATAN BANTARAN
4.	**7.01.04**	**PROGRAM KOORDINASI KETENTRAMAN DAN KETERTIBAN UMUM**	**Prosentase Fasilitasi Penyelenggaraan Ketentraman dan Ketertiban yang dilaksanakan dengan baik dan lancar**				**-**	**100 %**	**140.226.000,00**	**94.955.000,00**	**77.065.000,00**	**-56.726.000,00**							**83.500.000,00**	
	7.01.04.2.01	Koordinasi Upaya Penyelenggaraan Ketenteraman dan Ketertiban Umum	*Jumlah Koordinasi dan fasilitasi Penyelenggaraan Ketentraman dan Ketertiban Umum*				-	13 Kali	140.226.000,00	94.955.000,00	77.065.000,00	-63.161.000,00			-	PENINGKATAN TATA KELOLA PEMERINTAHAN DAERAH PENINGKATAN TATA KELOLA PEMERINTAHAN DAERAH	-		83.500.000,00	KECAMATAN BANTARAN
	7.01.04.2.01.0001	Sinergitas dengan Kepolisian Negara Republik Indonesia, Tentara Nasional Indonesia dan Instansi Vertikal di Wilayah Kecamatan																		
			Jumlah Laporan Hasil Sinergitas dengan Kepolisian Negara Republik Indonesia, Tentara Nasional Indonesia dan Instansi Vertikal di Wilayah Kecamatan				3 Laporan	11 Laporan	132.606.000,00	90.155.000,00	73.065.000,00	-59.541.000,00	Kab. Probolinggo, Bantaran, Semua Kel/Desa	PENDAPATAN ASLI DAERAH (PAD) SISA LEBIH PERHITUNGAN ANGGARAN TAHUN SEBELUMNYA	-	PENINGKATAN TATA KELOLA PEMERINTAHAN DAERAH PENINGKATAN TATA KELOLA PEMERINTAHAN DAERAH			78.000.000,00	KECAMATAN BANTARAN
	7.01.04.2.01.0002	Harmonisasi Hubungan dengan Tokoh Agama dan Tokoh Masyarakat																		
			Jumlah Laporan Pelaksanaan Harmonisasi Hubungan dengan Tokoh Agama dan Tokoh Masyarakat				5 Laporan	2 Laporan	7.620.000,00	4.800.000,00	4.000.000,00	-3.620.000,00	Kab. Probolinggo, Bantaran, Semua Kel/Desa	SISA LEBIH PERHITUNGAN ANGGARAN TAHUN SEBELUMNYA	-	PENINGKATAN TATA KELOLA PEMERINTAHAN DAERAH PENINGKATAN TATA KELOLA PEMERINTAHAN DAERAH			5.500.000,00	KECAMATAN BANTARAN

NO	KODE	URUSAN / BIDANG URUSAN / PROGRAM / KEGIATAN / SUB KEGIATAN	INDIKATOR PROGRAM / KEGIATAN / SUB KEGIATAN	TARGET AKHIR PERIODE RENSTRA OPD	REALISASI CAPAIAN RENJA OPD TAHUN 2023	PRAKIRAAN CAPAIAN TARGET RENJA OPD TAHUN 2024	CAPAIAN KINERJA DAN KERANGKA PENDANAAN										KELOMPOK SASARAN	PRAKIRAAN MAJU RENCANA TAHUN 2026		PERANGKAT DAERAH PENANGGUNG JAWAB
							TARGET 2025		PAGU INDIKATIF (Rp)			Bertambah/Berkurang (10-12)	LOKASI	SUMBER DANA	PRIORITAS			TARGET	PAGU INDIKATIF (Rp)	
							SEBELUM	SESUDAH	RKPD 2025	APBD 2025	RKPD PERUBAHAN 2025				NASIONAL	DAERAH				
1	2	3	4	5	6	7	8	9	10	11	12	13	14	15	16	17	18	19	20	21
5.	**7.01.05**	**PROGRAM PENYELENGGARAAN URUSAN PEMERINTAHAN UMUM**	**Prosentase Fasilitasi Penyelenggraan Urusan Pemerintahan Umum yang dilaksanakan dengan baik dan lancar**				**-**	**100 %**	**89.680.000,00**	**32.320.000,00**	**16.600.000,00**	**-61.180.000,00**							**28.500.000,00**	
	7.01.05.2.01	Penyelenggaraan Urusan Pemerintahan Umum Sesuai Penugasan Kepala Daerah	*Jumlah Kegiatan Penyelenggaraan Urusan Pemerintahan Umum sesuai Penugasan Kepala Daerah*				-	6 Kegiatan	89.680.000,00	32.320.000,00	16.600.000,00	-73.080.000,00			-	PENINGKATAN TATA KELOLA PEMERINTAHAN DAERAH PENINGKATAN TATA KELOLA PEMERINTAHAN DAERAH	-		28.500.000,00	KECAMATAN BANTARAN
	7.01.05.2.01.0001	Pembinaan Wawasan Kebangsaan dan Ketahanan Nasional dalam rangka Memantapkan Pengamalan Pancasila, Pelaksanaan Undang-Undang Dasar Negara Republik Indonesia Tahun 1945, Pelestarian Bhinneka Tunggal Ika serta Pemertahanan dan Pemeliharaan Keutuhan Negara Kesatuan Republik Indonesia																		
			Jumlah Orang yang Mengikuti Pembinaan Wawasan Kebangsaan dan Ketahanan Nasional dalam rangka Memantapkan Pengamalan Pancasila, Pelaksanaan Undang-Undang Dasar Negara Republik Indonesia Tahun 1945, Pelestarian Bhinneka Tunggal Ika serta Pemertahanan dan Pemeliharaan Keutuhan Negara Kesatuan Republik Indonesia				327 Orang	327 Orang	83.280.000,00	29.920.000,00	14.200.000,00	-69.080.000,00	Kab. Probolinggo, Bantaran, Semua Kel/Desa	SISA LEBIH PERHITUNGAN ANGGARAN TAHUN SEBELUMNYA	-	PENINGKATAN TATA KELOLA PEMERINTAHAN DAERAH PENINGKATAN TATA KELOLA PEMERINTAHAN DAERAH			25.000.000,00	KECAMATAN BANTARAN
	7.01.05.2.01.0008	Pelaksanaan Tugas Forum Koordinasi Pimpinan di Kecamatan																		
			Jumlah Dokumen Tugas Forum Koordinasi Pimpinan di Kecamatan				4 Dokumen	1 Dokumen	6.400.000,00	2.400.000,00	2.400.000,00	-4.000.000,00	Kab. Probolinggo, Bantaran, Semua Kel/Desa	SISA LEBIH PERHITUNGAN ANGGARAN TAHUN SEBELUMNYA	-	PENINGKATAN TATA KELOLA PEMERINTAHAN DAERAH PENINGKATAN TATA KELOLA PEMERINTAHAN DAERAH			3.500.000,00	KECAMATAN BANTARAN
6.	**7.01.06**	**PROGRAM PEMBINAAN DAN PENGAWASAN PEMERINTAHAN DESA**	**Prosentase Pengawasan Pemerintahan Desa yang dilaksanakan**				**-**	**100 %**	**12.800.000,00**	**4.800.000,00**	**4.800.000,00**	**-5.300.000,00**							**7.500.000,00**	
	7.01.06.2.01	Fasilitasi, Rekomendasi dan Koordinasi Pembinaan dan Pengawasan Pemerintahan Desa	*Jumlah Fasilitasi, Rekomendasi dan Koordinasi Pembinaan dan Pengawasan Pemerintahan Desa*				-	3 Kali	12.800.000,00	4.800.000,00	4.800.000,00	-8.000.000,00			-	PENINGKATAN TATA KELOLA PEMERINTAHAN DAERAH PENINGKATAN TATA KELOLA PEMERINTAHAN DAERAH	-		7.500.000,00	KECAMATAN BANTARAN
	7.01.06.2.01.0001	Fasilitasi Penyusunan Peraturan Desa dan Peraturan Kepala Desa																		
			Jumlah Dokumen yang Difasilitasi dalam rangka Penyusunan Peraturan Desa dan Peraturan Kepala Desa				2 Dokumen	1 Dokumen	6.400.000,00	1.600.000,00	1.600.000,00	-4.800.000,00	Kab. Probolinggo, Bantaran, Semua Kel/Desa	SISA LEBIH PERHITUNGAN ANGGARAN TAHUN SEBELUMNYA	-	PENINGKATAN TATA KELOLA PEMERINTAHAN DAERAH PENINGKATAN TATA KELOLA PEMERINTAHAN DAERAH			2.500.000,00	KECAMATAN BANTARAN
	7.01.06.2.01.0002	Fasilitasi Administrasi Tata Pemerintahan Desa																		
			Jumlah Dokumen yang Difasilitasi dalam rangka Administrasi Tata Pemerintahan Desa				2 Dokumen	1 Dokumen	3.200.000,00	1.600.000,00	1.600.000,00	-1.600.000,00	Kab. Probolinggo, Bantaran, Semua Kel/Desa	SISA LEBIH PERHITUNGAN ANGGARAN TAHUN SEBELUMNYA	-	PENINGKATAN TATA KELOLA PEMERINTAHAN DAERAH PENINGKATAN TATA KELOLA PEMERINTAHAN DAERAH			2.500.000,00	KECAMATAN BANTARAN
	7.01.06.2.01.0003	Fasilitasi Pengelolaan Keuangan Desa dan Pendayagunaan Aset Desa																		
			Jumlah Dokumen yang Difasilitasi dalam rangka Pengelolaan Keuangan Desa dan Pendayagunaan Aset Desa				2 Dokumen	1 Dokumen	3.200.000,00	1.600.000,00	1.600.000,00	-1.600.000,00	Kab. Probolinggo, Bantaran, Semua Kel/Desa	SISA LEBIH PERHITUNGAN ANGGARAN TAHUN SEBELUMNYA	-	PENINGKATAN TATA KELOLA PEMERINTAHAN DAERAH PENINGKATAN TATA KELOLA PEMERINTAHAN DAERAH			2.500.000,00	KECAMATAN BANTARAN
		KECAMATAN KRUCIL							**3.405.967.844,00**	**3.139.461.872,00**	**2.930.356.872,00**	**-475.610.972,00**							**3.757.879.225,00**	
	7	**UNSUR KEWILAYAHAN**							**3.405.967.844,00**	**3.139.461.872,00**	**2.930.356.872,00**	**-475.610.972,00**							**3.757.879.225,00**	
	7.01	**KECAMATAN**							**3.405.967.844,00**	**3.139.461.872,00**	**2.930.356.872,00**	**-475.610.972,00**							**3.757.879.225,00**	
1.	**7.01.01**	**PROGRAM PENUNJANG URUSAN PEMERINTAHAN DAERAH KABUPATEN/KOTA**	**Nilai LHE AKIP PD**				**-**	**81 Nilai**	**3.022.453.844,00**	**2.816.886.872,00**	**2.654.491.872,00**	**74.525.381,00**							**3.096.979.225,00**	
	7.01.01.2.01	Perencanaan, Penganggaran, dan Evaluasi Kinerja Perangkat Daerah	*Jumlah Dokumen Perencanaan, Penganggaran dan Evaluasi Kinerja yang Disusun dan Dilaporkan Tepat Waktu*				-	8 Dokumen	21.680.000,00	16.280.000,00	9.800.000,00	-11.880.000,00			-	PENINGKATAN TATA KELOLA PEMERINTAHAN DAERAH PENINGKATAN TATA KELOLA PEMERINTAHAN DAERAH	-		45.000.000,00	KECAMATAN KRUCIL
	7.01.01.2.01.0001	Penyusunan Dokumen Perencanaan Perangkat Daerah																		
			Jumlah Dokumen Perencanaan Perangkat Daerah				4 Dokumen	4 Dokumen	8.130.000,00	5.730.000,00	4.800.000,00	-3.330.000,00	Kab. Probolinggo, Krucil, Semua Kel/Desa	SISA LEBIH PERHITUNGAN ANGGARAN TAHUN SEBELUMNYA	-	PENINGKATAN TATA KELOLA PEMERINTAHAN DAERAH PENINGKATAN TATA KELOLA PEMERINTAHAN DAERAH			20.000.000,00	KECAMATAN KRUCIL
	7.01.01.2.01.0002	Koordinasi dan Penyusunan Dokumen RKA-SKPD																		
			Jumlah Dokumen RKA-SKPD dan Laporan Hasil Koordinasi Penyusunan Dokumen RKA-SKPD				4 Dokumen	4 Dokumen	13.550.000,00	10.550.000,00	5.000.000,00	-8.550.000,00	Kab. Probolinggo, Krucil, Semua Kel/Desa	SISA LEBIH PERHITUNGAN ANGGARAN TAHUN SEBELUMNYA	-	PENINGKATAN TATA KELOLA PEMERINTAHAN DAERAH PENINGKATAN TATA KELOLA PEMERINTAHAN DAERAH			25.000.000,00	KECAMATAN KRUCIL

NO	KODE	URUSAN / BIDANG URUSAN / PROGRAM / KEGIATAN / SUB KEGIATAN	INDIKATOR PROGRAM / KEGIATAN / SUB KEGIATAN	TARGET AKHIR PERIODE RENSTRA OPD	REALISASI CAPAIAN RENJA OPD TAHUN 2023	PRAKIRAAN CAPAIAN TARGET RENJA OPD TAHUN 2024	CAPAIAN KINERJA DAN KERANGKA PENDANAAN										KELOMPOK SASARAN	PRAKIRAAN MAJU RENCANA TAHUN 2026		PERANGKAT DAERAH PENANGGUNG JAWAB
							TARGET 2025		PAGU INDIKATIF (Rp)			Bertambah/Berkurang (10-12)	LOKASI	SUMBER DANA	PRIORITAS			TARGET	PAGU INDIKATIF (Rp)	
							SEBELUM	SESUDAH	RKPD 2025	APBD 2025	RKPD PERUBAHAN 2025				NASIONAL	DAERAH				
1	2	3	4	5	6	7	8	9	10	11	12	13	14	15	16	17	18	19	20	21
	7.01.01.2.02	Administrasi Keuangan Perangkat Daerah	*Jumlah Dokumen Administrasi Keuangan PD yang Dilaporkan Tepat Waktu*				-	12 Dokumen	2.455.217.300,00	2.352.024.628,00	2.235.626.628,00	-219.590.672,00			-	PENINGKATAN TATA KELOLA PEMERINTAHAN DAERAH PENINGKATAN TATA KELOLA PEMERINTAHAN DAERAH	-		2.470.979.225,00	KECAMATAN KRUCIL
	7.01.01.2.02.0001	Penyediaan Gaji dan Tunjangan ASN																		
			Jumlah Orang yang Menerima Gaji dan Tunjangan ASN				16 Orang/bulan	16 Orang/bulan	2.380.417.300,00	2.294.168.628,00	2.214.298.628,00	-166.118.672,00	Kab. Probolinggo, Krucil, Semua Kel/Desa	DANA ALOKASI UMUM (DAU)	-	PENINGKATAN TATA KELOLA PEMERINTAHAN DAERAH PENINGKATAN TATA KELOLA PEMERINTAHAN DAERAH			2.390.979.225,00	KECAMATAN KRUCIL
	7.01.01.2.02.0002	Penyediaan Administrasi Pelaksanaan Tugas ASN																		
			Jumlah Dokumen Hasil Penyediaan Administrasi Pelaksanaan Tugas ASN				12 Dokumen	12 Dokumen	74.800.000,00	57.856.000,00	21.328.000,00	-53.472.000,00	Kab. Probolinggo, Krucil, Semua Kel/Desa	SISA LEBIH PERHITUNGAN ANGGARAN TAHUN SEBELUMNYA	-	PENINGKATAN TATA KELOLA PEMERINTAHAN DAERAH PENINGKATAN TATA KELOLA PEMERINTAHAN DAERAH			80.000.000,00	KECAMATAN KRUCIL
	7.01.01.2.06	Administrasi Umum Perangkat Daerah	*Prosentase Pemenuhan Administrasi Umum PD*				-	100 %	91.018.000,00	82.456.000,00	68.104.000,00	-22.914.000,00			-	PENINGKATAN TATA KELOLA PEMERINTAHAN DAERAH PENINGKATAN TATA KELOLA PEMERINTAHAN DAERAH	-		91.000.000,00	KECAMATAN KRUCIL
	7.01.01.2.06.0002	Penyediaan Peralatan dan Perlengkapan Kantor																		
			Jumlah Paket Peralatan dan Perlengkapan Kantor yang Disediakan				12 Paket	12 Paket	28.678.000,00	20.680.200,00	9.304.000,00	-19.374.000,00	Kab. Probolinggo, Krucil, Semua Kel/Desa	PENDAPATAN ASLI DAERAH (PAD) SISA LEBIH PERHITUNGAN ANGGARAN TAHUN SEBELUMNYA	-	PENINGKATAN TATA KELOLA PEMERINTAHAN DAERAH PENINGKATAN TATA KELOLA PEMERINTAHAN DAERAH			40.000.000,00	KECAMATAN KRUCIL
	7.01.01.2.06.0004	Penyediaan Bahan Logistik Kantor																		
			Jumlah Paket Bahan Logistik Kantor yang Disediakan				12 Paket	12 Paket	57.456.000,00	57.456.000,00	57.456.000,00	0,00	Kab. Probolinggo, Krucil, Semua Kel/Desa	SISA LEBIH PERHITUNGAN ANGGARAN TAHUN SEBELUMNYA	-	PENINGKATAN TATA KELOLA PEMERINTAHAN DAERAH PENINGKATAN TATA KELOLA PEMERINTAHAN DAERAH			45.000.000,00	KECAMATAN KRUCIL
	7.01.01.2.06.0005	Penyediaan Barang Cetakan dan Penggandaan																		
			Jumlah Paket Barang Cetakan dan Penggandaan yang Disediakan				12 Paket	12 Paket	4.884.000,00	4.319.800,00	1.344.000,00	-3.540.000,00	Kab. Probolinggo, Krucil, Semua Kel/Desa	PENDAPATAN ASLI DAERAH (PAD)	-	PENINGKATAN TATA KELOLA PEMERINTAHAN DAERAH PENINGKATAN TATA KELOLA PEMERINTAHAN DAERAH			6.000.000,00	KECAMATAN KRUCIL
	7.01.01.2.07	Pengadaan Barang Milik Daerah Penunjang Urusan Pemerintah Daerah	*Prosentase Pemenuhan BMD yang Sesuai dengan RKBMD*				-	100 %	88.246.000,00	54.411.000,00	35.736.000,00	-52.510.000,00			-	PENINGKATAN TATA KELOLA PEMERINTAHAN DAERAH PENINGKATAN TATA KELOLA PEMERINTAHAN DAERAH	-		50.000.000,00	KECAMATAN KRUCIL
	7.01.01.2.07.0005	Pengadaan Mebel																		
			Jumlah Paket Mebel yang Disediakan				4 Unit	4 Unit	88.246.000,00	54.411.000,00	35.736.000,00	-52.510.000,00	Kab. Probolinggo, Krucil, Semua Kel/Desa	SISA LEBIH PERHITUNGAN ANGGARAN TAHUN SEBELUMNYA	-	PENINGKATAN TATA KELOLA PEMERINTAHAN DAERAH PENINGKATAN TATA KELOLA PEMERINTAHAN DAERAH			50.000.000,00	KECAMATAN KRUCIL
	7.01.01.2.08	Penyediaan Jasa Penunjang Urusan Pemerintahan Daerah	*Jumlah Pemenuhan Laporan Penyediaan Jasa Penunjang PD*				-	12 Laporan	295.692.544,00	276.993.244,00	270.503.244,00	-25.189.300,00			-	PENINGKATAN TATA KELOLA PEMERINTAHAN DAERAH PENINGKATAN TATA KELOLA PEMERINTAHAN DAERAH	-		370.000.000,00	KECAMATAN KRUCIL
	7.01.01.2.08.0002	Penyediaan Jasa Komunikasi, Sumber Daya Air dan Listrik																		
			Jumlah Laporan Penyediaan Jasa Komunikasi, Sumber Daya Air dan Listrik yang Disediakan				12 Laporan	12 Laporan	53.101.192,00	35.101.192,00	35.101.192,00	-18.000.000,00	Kab. Probolinggo, Krucil, Semua Kel/Desa	PENDAPATAN ASLI DAERAH (PAD)	-	PENINGKATAN TATA KELOLA PEMERINTAHAN DAERAH PENINGKATAN TATA KELOLA PEMERINTAHAN DAERAH			50.000.000,00	KECAMATAN KRUCIL
	7.01.01.2.08.0003	Penyediaan Jasa Peralatan dan Perlengkapan Kantor																		
			Jumlah Laporan Penyediaan Jasa Peralatan dan Perlengkapan Kantor yang Disediakan				12 Laporan	12 Laporan	14.200.000,00	14.200.000,00	7.100.000,00	-7.100.000,00	Kab. Probolinggo, Krucil, Semua Kel/Desa	SISA LEBIH PERHITUNGAN ANGGARAN TAHUN SEBELUMNYA	-	PENINGKATAN TATA KELOLA PEMERINTAHAN DAERAH PENINGKATAN TATA KELOLA PEMERINTAHAN DAERAH			20.000.000,00	KECAMATAN KRUCIL
	7.01.01.2.08.0004	Penyediaan Jasa Pelayanan Umum Kantor																		
			Jumlah Laporan Penyediaan Jasa Pelayanan Umum Kantor yang Disediakan				12 Laporan	12 Laporan	228.391.352,00	227.692.052,00	228.302.052,00	-89.300,00	Kab. Probolinggo, Krucil, Semua Kel/Desa	DANA BAGI HASIL (DBH)	-	PENINGKATAN TATA KELOLA PEMERINTAHAN DAERAH PENINGKATAN TATA KELOLA PEMERINTAHAN DAERAH			300.000.000,00	KECAMATAN KRUCIL

NO	KODE	URUSAN / BIDANG URUSAN / PROGRAM / KEGIATAN / SUB KEGIATAN	INDIKATOR PROGRAM / KEGIATAN / SUB KEGIATAN	TARGET AKHIR PERIODE RENSTRA OPD	REALISASI CAPAIAN RENJA OPD TAHUN 2023	PRAKIRAAN CAPAIAN TARGET RENJA OPD TAHUN 2024	CAPAIAN KINERJA DAN KERANGKA PENDANAAN										KELOMPOK SASARAN	PRAKIRAAN MAJU RENCANA TAHUN 2026		PERANGKAT DAERAH PENANGGUNG JAWAB
							TARGET 2025		PAGU INDIKATIF (Rp)			Bertambah/Berkurang (10-12)	LOKASI	SUMBER DANA	PRIORITAS			TARGET	PAGU INDIKATIF (Rp)	
							SEBELUM	SESUDAH	RKPD 2025	APBD 2025	RKPD PERUBAHAN 2025				NASIONAL	DAERAH				
1	2	3	4	5	6	7	8	9	10	11	12	13	14	15	16	17	18	19	20	21
	7.01.01.2.09	Pemeliharaan Barang Milik Daerah Penunjang Urusan Pemerintahan Daerah	*Jumlah Barang Milik Daerah Penunjang Urusan Pemerintahan Daerah dalam Kondisi Baik*				-	10 Unit	70.600.000,00	34.722.000,00	34.722.000,00	-35.878.000,00			-	PENINGKATAN TATA KELOLA PEMERINTAHAN DAERAH PENINGKATAN TATA KELOLA PEMERINTAHAN DAERAH	-		70.000.000,00	KECAMATAN KRUCIL
	7.01.01.2.09.0001	Penyediaan Jasa Pemeliharaan, Biaya Pemeliharaan, dan Pajak Kendaraan Perorangan Dinas atau Kendaraan Dinas Jabatan																		
			Jumlah Kendaraan Perorangan Dinas atau Kendaraan Dinas Jabatan yang Dipelihara dan dibayarkan Pajaknya				10 Unit	9 Unit	33.200.000,00	4.200.000,00	4.200.000,00	-29.000.000,00	Kab. Probolinggo, Krucil, Semua Kel/Desa	SISA LEBIH PERHITUNGAN ANGGARAN TAHUN SEBELUMNYA	-	PENINGKATAN TATA KELOLA PEMERINTAHAN DAERAH PENINGKATAN TATA KELOLA PEMERINTAHAN DAERAH			20.000.000,00	KECAMATAN KRUCIL
	7.01.01.2.09.0009	Pemeliharaan/Rehabilitasi Gedung Kantor dan Bangunan Lainnya																		
			Jumlah Gedung Kantor dan Bangunan Lainnya yang Dipelihara/Direhabilitasi				3 Unit	3 Unit	37.400.000,00	30.522.000,00	30.522.000,00	-6.878.000,00	Kab. Probolinggo, Krucil, Semua Kel/Desa	SISA LEBIH PERHITUNGAN ANGGARAN TAHUN SEBELUMNYA	-	PENINGKATAN TATA KELOLA PEMERINTAHAN DAERAH PENINGKATAN TATA KELOLA PEMERINTAHAN DAERAH			50.000.000,00	KECAMATAN KRUCIL
2.	**7.01.02**	**PROGRAM PENYELENGGARAAN PEMERINTAHAN DAN PELAYANAN PUBLIK**	**Persentase Kegiatan Pemerintahan yang selaras dengan Pemerintah Desa/Kelurahan di Kecamatan Krucil**				**-**	**92 Persen**	**95.710.000,00**	**70.200.000,00**	**55.800.000,00**	**44.290.000,00**							**140.000.000,00**	
	7.01.02.2.01	Koordinasi Penyelenggaraan Kegiatan Pemerintahan di Tingkat Kecamatan	*Jumlah Koordinasi Penyelenggaraan Kegiatan Pemerintahan di Tingkat Kecamatan*				-	4 Kali	61.170.000,00	46.800.000,00	32.400.000,00	-28.770.000,00			-	PENINGKATAN TATA KELOLA PEMERINTAHAN DAERAH PENINGKATAN TATA KELOLA PEMERINTAHAN DAERAH	-		80.000.000,00	KECAMATAN KRUCIL
	7.01.02.2.01.0001	Koordinasi/Sinergi Perencanaan dan Pelaksanaan Kegiatan Pemerintahan dengan Perangkat Daerah dan Instansi Vertikal Terkait																		
			Jumlah Laporan Koordinasi/Sinergi Perencanaan dan Pelaksanaan Kegiatan Pemerintahan dengan Perangkat Daerah dan Instansi Vertikal Terkait				3 Laporan	3 Laporan	61.170.000,00	46.800.000,00	32.400.000,00	-28.770.000,00	Kab. Probolinggo, Krucil, Semua Kel/Desa	SISA LEBIH PERHITUNGAN ANGGARAN TAHUN SEBELUMNYA	-	PENINGKATAN TATA KELOLA PEMERINTAHAN DAERAH PENINGKATAN TATA KELOLA PEMERINTAHAN DAERAH			80.000.000,00	KECAMATAN KRUCIL
	7.01.02.2.04	Pelaksanaan Urusan Pemerintahan yang Dilimpahkan kepada Camat	*Prosentase Peningkatan Pelayanan Perinjinan Non Usaha Bidang Perekonomian*				-	100 Persen	34.540.000,00	23.400.000,00	23.400.000,00	-11.140.000,00			-	PENINGKATAN TATA KELOLA PEMERINTAHAN DAERAH PENINGKATAN TATA KELOLA PEMERINTAHAN DAERAH	-		60.000.000,00	KECAMATAN KRUCIL
	7.01.02.2.04.0001	Pelaksanaan Urusan Pemerintahan yang Terkait dengan Pelayanan Perizinan Non Usaha																		
			Jumlah Dokumen Non Perizinan Usaha yang Dilaksanakan				4 Dokumen	4 Dokumen	34.540.000,00	23.400.000,00	23.400.000,00	-11.140.000,00	Kab. Probolinggo, Krucil, Semua Kel/Desa	SISA LEBIH PERHITUNGAN ANGGARAN TAHUN SEBELUMNYA	-	PENINGKATAN TATA KELOLA PEMERINTAHAN DAERAH PENINGKATAN TATA KELOLA PEMERINTAHAN DAERAH			60.000.000,00	KECAMATAN KRUCIL
3.	**7.01.03**	**PROGRAM PEMBERDAYAAN MASYARAKAT DESA DAN KELURAHAN**	**-**				**-**		**68.406.000,00**	**79.862.000,00**	**71.442.000,00**	**142.494.000,00**							**210.900.000,00**	
	7.01.03.2.01	Koordinasi Kegiatan Pemberdayaan Desa	-				-		25.386.000,00	57.462.000,00	64.242.000,00	38.856.000,00			-	PENINGKATAN TATA KELOLA PEMERINTAHAN DAERAH PENINGKATAN TATA KELOLA PEMERINTAHAN DAERAH	-		110.900.000,00	KECAMATAN KRUCIL
	7.01.03.2.01.0001	Peningkatan Partisipasi Masyarakat dalam Forum Musyawarah Perencanaan Pembangunan di Desa																		
			Jumlah Lembaga Kemasyarakatan yang Berpartisipasi dalam Forum Musyawarah Perencanaan Pembangunan di Desa				7 Lembaga Kemasyarakatan	7 Lembaga Kemasyarakatan	25.386.000,00	15.962.000,00	22.742.000,00	-2.644.000,00	Kab. Probolinggo, Krucil, Semua Kel/Desa	SISA LEBIH PERHITUNGAN ANGGARAN TAHUN SEBELUMNYA	-	PENINGKATAN TATA KELOLA PEMERINTAHAN DAERAH PENINGKATAN TATA KELOLA PEMERINTAHAN DAERAH			60.000.000,00	KECAMATAN KRUCIL
	7.01.03.2.01.0002	Sinkronisasi Program Kerja dan Kegiatan Pemberdayaan Masyarakat yang Dilakukan oleh Pemerintah dan Swasta di Wilayah Kerja Kecamatan																		
			Jumlah Dokumen Sinkronisasi Program Kerja dan Kegiatan Pemberdayaan Masyarakat yang Dilakukan oleh Pemerintah dan Swasta di Wilayah Kerja Kecamatan				-	2 Dokumen	0,00	41.500.000,00	41.500.000,00	41.500.000,00	Kab. Probolinggo, Krucil, Semua Kel/Desa	DANA ALOKASI UMUM (DAU)	-	PENINGKATAN TATA KELOLA PEMERINTAHAN DAERAH PENINGKATAN TATA KELOLA PEMERINTAHAN DAERAH			50.900.000,00	KECAMATAN KRUCIL
	7.01.03.2.06	Pemberdayaan dan Kesejahteraan Keluarga Tingkat Kecamatan dan Kelurahan	*Jumlah Pertumbuhan Kesadaran Keluarga dalam Peningkatan Derajat Kesehatan Keluarga dan Lingkungan dengan Menerapkan Perilaku Hidup Bersih dan Sehat*				-	2 Dokumen	43.020.000,00	22.400.000,00	7.200.000,00	-35.820.000,00			-	PENINGKATAN TATA KELOLA PEMERINTAHAN DAERAH PENINGKATAN TATA KELOLA PEMERINTAHAN DAERAH	-		100.000.000,00	KECAMATAN KRUCIL
	7.01.03.2.06.0003	Peningkatan Ketahanan Pangan Keluarga																		
			Jumlah Keluarga yang Mengikuti Peningkatan Ketahanan Pangan Keluarga				1000 Keluarga	180 Keluarga	23.460.000,00	7.200.000,00	7.200.000,00	-16.260.000,00	Kab. Probolinggo, Krucil, Semua Kel/Desa	SISA LEBIH PERHITUNGAN ANGGARAN TAHUN SEBELUMNYA	-	PENINGKATAN TATA KELOLA PEMERINTAHAN DAERAH PENINGKATAN TATA KELOLA PEMERINTAHAN DAERAH			40.000.000,00	KECAMATAN KRUCIL
	7.01.03.2.06.0007	Penumbuhan Kesadaran Keluarga dalam Peningkatan Derajat Kesehatan Keluarga dan Lingkungan dengan Menerapkan Perilaku Hidup Bersih dan Sehat																		

NO	KODE	URUSAN / BIDANG URUSAN / PROGRAM / KEGIATAN / SUB KEGIATAN	INDIKATOR PROGRAM / KEGIATAN / SUB KEGIATAN	TARGET AKHIR PERIODE RENSTRA OPD	REALISASI CAPAIAN RENJA OPD TAHUN 2023	PRAKIRAAN CAPAIAN TARGET RENJA OPD TAHUN 2024	CAPAIAN KINERJA DAN KERANGKA PENDANAAN										KELOMPOK SASARAN	PRAKIRAAN MAJU RENCANA TAHUN 2026		PERANGKAT DAERAH PENANGGUNG JAWAB
							TARGET 2025		PAGU INDIKATIF (Rp)			Bertambah/Berkurang (10-12)	LOKASI	SUMBER DANA	PRIORITAS			TARGET	PAGU INDIKATIF (Rp)	
							SEBELUM	SESUDAH	RKPD 2025	APBD 2025	RKPD PERUBAHAN 2025				NASIONAL	DAERAH				
1	2	3	4	5	6	7	8	9	10	11	12	13	14	15	16	17	18	19	20	21
			Jumlah Keluarga yang Mengikuti Penumbuhan Kesadaran Keluarga dalam Peningkatan Derajat Kesehatan Keluarga dan Lingkungan Dengan Menerapkan Perilaku Hidup Bersih dan Sehat				1000 Keluarga	380 Keluarga	19.560.000,00	15.200.000,00	0,00	-19.560.000,00	Kab. Probolinggo, Krucil, Semua Kel/Desa	SISA LEBIH PERHITUNGAN ANGGARAN TAHUN SEBELUMNYA	-	PENINGKATAN TATA KELOLA PEMERINTAHAN DAERAH PENINGKATAN TATA KELOLA PEMERINTAHAN DAERAH			60.000.000,00	KECAMATAN KRUCIL
4.	**7.01.04**	**PROGRAM KOORDINASI KETENTRAMAN DAN KETERTIBAN UMUM**	**Prosentase Fasilitasi Penyelenggaraan Ketentraman dan Ketertiban yang dilaksanakan dengan baik dan lancar di Kecamatan Krucil**				**-**	**100 Persen**	**110.568.000,00**	**89.773.000,00**	**92.883.000,00**	**19.432.000,00**							**130.000.000,00**	
	7.01.04.2.01	Koordinasi Upaya Penyelenggaraan Ketenteraman dan Ketertiban Umum	*Jumlah Koordinasi dan fasilitasi Penyelenggaraan Ketentraman dan Ketertiban Umum*				-	6 Kali	110.568.000,00	89.773.000,00	92.883.000,00	-17.685.000,00			-	PENINGKATAN TATA KELOLA PEMERINTAHAN DAERAH PENINGKATAN TATA KELOLA PEMERINTAHAN DAERAH	-		130.000.000,00	KECAMATAN KRUCIL
	7.01.04.2.01.0001	Sinergitas dengan Kepolisian Negara Republik Indonesia, Tentara Nasional Indonesia dan Instansi Vertikal di Wilayah Kecamatan																		
			Jumlah Laporan Hasil Sinergitas dengan Kepolisian Negara Republik Indonesia, Tentara Nasional Indonesia dan Instansi Vertikal di Wilayah Kecamatan				5 Laporan	5 Laporan	110.568.000,00	89.773.000,00	92.883.000,00	-17.685.000,00	Kab. Probolinggo, Krucil, Semua Kel/Desa	PENDAPATAN ASLI DAERAH (PAD) SISA LEBIH PERHITUNGAN ANGGARAN TAHUN SEBELUMNYA	-	PENINGKATAN TATA KELOLA PEMERINTAHAN DAERAH PENINGKATAN TATA KELOLA PEMERINTAHAN DAERAH			130.000.000,00	KECAMATAN KRUCIL
5.	**7.01.05**	**PROGRAM PENYELENGGARAAN URUSAN PEMERINTAHAN UMUM**	**Prosentase Fasilitasi Penyelenggraan Urusan Pemerintahan Umum yang dilaksanakan dengan baik dan lancar di Kecamatan Krucil**				**-**	**91 Persen**	**64.040.000,00**	**55.740.000,00**	**55.740.000,00**	**60.960.000,00**							**125.000.000,00**	
	7.01.05.2.01	Penyelenggaraan Urusan Pemerintahan Umum Sesuai Penugasan Kepala Daerah	*Jumlah Kegiatan Penyelenggaraan Urusan Pemerintahan Umum sesuai Penugasan Kepala Daerah*				-	4 Kegiatan	64.040.000,00	55.740.000,00	55.740.000,00	-8.300.000,00			-	PENINGKATAN TATA KELOLA PEMERINTAHAN DAERAH PENINGKATAN TATA KELOLA PEMERINTAHAN DAERAH	-		125.000.000,00	KECAMATAN KRUCIL
	7.01.05.2.01.0001	Pembinaan Wawasan Kebangsaan dan Ketahanan Nasional dalam rangka Memantapkan Pengamalan Pancasila, Pelaksanaan Undang-Undang Dasar Negara Republik Indonesia Tahun 1945, Pelestarian Bhinneka Tunggal Ika serta Pemertahanan dan Pemeliharaan Keutuhan Negara Kesatuan Republik Indonesia																		
			Jumlah Orang yang Mengikuti Pembinaan Wawasan Kebangsaan dan Ketahanan Nasional dalam rangka Memantapkan Pengamalan Pancasila, Pelaksanaan Undang-Undang Dasar Negara Republik Indonesia Tahun 1945, Pelestarian Bhinneka Tunggal Ika serta Pemertahanan dan Pemeliharaan Keutuhan Negara Kesatuan Republik Indonesia				2000 Orang	1025 Orang	64.040.000,00	55.740.000,00	55.740.000,00	-8.300.000,00	Kab. Probolinggo, Krucil, Semua Kel/Desa	SISA LEBIH PERHITUNGAN ANGGARAN TAHUN SEBELUMNYA	-	PENINGKATAN TATA KELOLA PEMERINTAHAN DAERAH PENINGKATAN TATA KELOLA PEMERINTAHAN DAERAH			125.000.000,00	KECAMATAN KRUCIL
6.	**7.01.06**	**PROGRAM PEMBINAAN DAN PENGAWASAN PEMERINTAHAN DESA**	**Persentase Desa/Kelurahan yang masyarakatnya telah diberdayakan**				**-**	**100 %**	**44.790.000,00**	**27.000.000,00**	**0,00**	**10.210.000,00**							**55.000.000,00**	
	7.01.06.2.01	Fasilitasi, Rekomendasi dan Koordinasi Pembinaan dan Pengawasan Pemerintahan Desa	*Persentase Desa/Kelurahan yang aktif dalam pembangunan Desa /Kelurahan* *Persentase fasilitasi penyelenggaraan urusan pemerintahan umum yang terlaksana dengan baik*				-	100 %	44.790.000,00	27.000.000,00	0,00	-44.790.000,00			-	PENINGKATAN TATA KELOLA PEMERINTAHAN DAERAH PENINGKATAN TATA KELOLA PEMERINTAHAN DAERAH	-		55.000.000,00	KECAMATAN KRUCIL
	7.01.06.2.01.0001	Fasilitasi Penyusunan Peraturan Desa dan Peraturan Kepala Desa																		
			Jumlah Dokumen yang Difasilitasi dalam rangka Penyusunan Peraturan Desa dan Peraturan Kepala Desa				4 Dokumen	1 Dokumen	8.040.000,00	5.400.000,00	0,00	-8.040.000,00	Kab. Probolinggo, Krucil, Semua Kel/Desa	SISA LEBIH PERHITUNGAN ANGGARAN TAHUN SEBELUMNYA	-	PENINGKATAN TATA KELOLA PEMERINTAHAN DAERAH PENINGKATAN TATA KELOLA PEMERINTAHAN DAERAH			15.000.000,00	KECAMATAN KRUCIL
	7.01.06.2.01.0002	Fasilitasi Administrasi Tata Pemerintahan Desa																		
			Jumlah Dokumen yang Difasilitasi dalam rangka Administrasi Tata Pemerintahan Desa				4 Dokumen	2 Dokumen	13.470.000,00	7.200.000,00	0,00	-13.470.000,00	Kab. Probolinggo, Krucil, Semua Kel/Desa	SISA LEBIH PERHITUNGAN ANGGARAN TAHUN SEBELUMNYA	-	PENINGKATAN TATA KELOLA PEMERINTAHAN DAERAH PENINGKATAN TATA KELOLA PEMERINTAHAN DAERAH			15.000.000,00	KECAMATAN KRUCIL
	7.01.06.2.01.0003	Fasilitasi Pengelolaan Keuangan Desa dan Pendayagunaan Aset Desa																		
			Jumlah Dokumen yang Difasilitasi dalam rangka Pengelolaan Keuangan Desa dan Pendayagunaan Aset Desa				4 Dokumen	4 Dokumen	23.280.000,00	14.400.000,00	0,00	-23.280.000,00	Kab. Probolinggo, Krucil, Semua Kel/Desa	SISA LEBIH PERHITUNGAN ANGGARAN TAHUN SEBELUMNYA	-	PENINGKATAN TATA KELOLA PEMERINTAHAN DAERAH PENINGKATAN TATA KELOLA PEMERINTAHAN DAERAH			25.000.000,00	KECAMATAN KRUCIL
		KECAMATAN BESUK							**3.790.029.755,00**	**3.379.469.326,00**	**3.214.847.636,00**	**-575.182.119,00**							**3.862.500.000,00**	
	7	**UNSUR KEWILAYAHAN**							**3.790.029.755,00**	**3.379.469.326,00**	**3.214.847.636,00**	**-575.182.119,00**							**3.862.500.000,00**	
	7.01	**KECAMATAN**							**3.790.029.755,00**	**3.379.469.326,00**	**3.214.847.636,00**	**-575.182.119,00**							**3.862.500.000,00**	

NO	KODE	URUSAN / BIDANG URUSAN / PROGRAM / KEGIATAN / SUB KEGIATAN	INDIKATOR PROGRAM / KEGIATAN / SUB KEGIATAN	TARGET AKHIR PERIODE RENSTRA OPD	REALISASI CAPAIAN RENJA OPD TAHUN 2023	PRAKIRAAN CAPAIAN TARGET RENJA OPD TAHUN 2024	CAPAIAN KINERJA DAN KERANGKA PENDANAAN										KELOMPOK SASARAN	PRAKIRAAN MAJU RENCANA TAHUN 2026		PERANGKAT DAERAH PENANGGUNG JAWAB
							TARGET 2025		PAGU INDIKATIF (Rp)			Bertambah/Berkurang (10-12)	LOKASI	SUMBER DANA	PRIORITAS			TARGET	PAGU INDIKATIF (Rp)	
							SEBELUM	SESUDAH	RKPD 2025	APBD 2025	RKPD PERUBAHAN 2025				NASIONAL	DAERAH				
1	2	3	4	5	6	7	8	9	10	11	12	13	14	15	16	17	18	19	20	21
1.	**7.01.01**	**PROGRAM PENUNJANG URUSAN PEMERINTAHAN DAERAH KABUPATEN/KOTA**	**Nilai LHE AKIP PD Nilai LHE AKIP PD Nilai LHE AKIP PD Nilai LHE AKIP PD**				**-**	**81 81 81 81 Nilai Nilai Persen Persen**	**3.329.697.755,00**	**3.112.139.430,00**	**2.992.698.098,00**	**-50.197.755,00**							**3.279.500.000,00**	
	7.01.01.2.01	Perencanaan, Penganggaran, dan Evaluasi Kinerja Perangkat Daerah	*Prosentase dokumen perencanaan yang disusun tepat waktu*				-	16 Dokumen	63.500.000,00	17.500.000,00	64.650.000,00	1.150.000,00			-	PENINGKATAN TATA KELOLA PEMERINTAHAN DAERAH PENINGKATAN TATA KELOLA PEMERINTAHAN DAERAH	-		35.500.000,00	KECAMATAN BESUK
	7.01.01.2.01.0001	Penyusunan Dokumen Perencanaan Perangkat Daerah																		
			Jumlah Dokumen Perencanaan Perangkat Daerah				4 Dokumen	4 Dokumen	50.000.000,00	4.000.000,00	52.050.000,00	2.050.000,00	Kab. Probolinggo, Besuk, Semua Kel/Desa	PENDAPATAN ASLI DAERAH (PAD) SISA LEBIH PERHITUNGAN ANGGARAN TAHUN SEBELUMNYA DANA ALOKASI UMUM (DAU)	-	PENINGKATAN TATA KELOLA PEMERINTAHAN DAERAH PENINGKATAN TATA KELOLA PEMERINTAHAN DAERAH			20.000.000,00	KECAMATAN BESUK
	7.01.01.2.01.0002	Koordinasi dan Penyusunan Dokumen RKA-SKPD																		
			Jumlah Dokumen RKA-SKPD dan Laporan Hasil Koordinasi Penyusunan Dokumen RKA-SKPD				2 Dokumen	2 Dokumen	1.500.000,00	1.500.000,00	1.000.000,00	-500.000,00	Kab. Probolinggo, Besuk, Semua Kel/Desa	PENDAPATAN ASLI DAERAH (PAD) SISA LEBIH PERHITUNGAN ANGGARAN TAHUN SEBELUMNYA	-	PENINGKATAN TATA KELOLA PEMERINTAHAN DAERAH PENINGKATAN TATA KELOLA PEMERINTAHAN DAERAH			2.000.000,00	KECAMATAN BESUK
	7.01.01.2.01.0003	Koordinasi dan Penyusunan Dokumen Perubahan RKA-SKPD																		
			Jumlah Dokumen Perubahan RKA-SKPD dan Laporan Hasil Koordinasi Penyusunan Dokumen Perubahan RKA-SKPD				2 Dokumen	2 Dokumen	2.000.000,00	2.000.000,00	1.000.000,00	-1.000.000,00	Kab. Probolinggo, Besuk, Semua Kel/Desa	PENDAPATAN ASLI DAERAH (PAD) SISA LEBIH PERHITUNGAN ANGGARAN TAHUN SEBELUMNYA	-	PENINGKATAN TATA KELOLA PEMERINTAHAN DAERAH PENINGKATAN TATA KELOLA PEMERINTAHAN DAERAH			2.500.000,00	KECAMATAN BESUK
	7.01.01.2.01.0006	Koordinasi dan Penyusunan Laporan Capaian Kinerja dan Ikhtisar Realisasi Kinerja SKPD																		
			Jumlah Laporan Capaian Kinerja dan Ikhtisar Realisasi Kinerja SKPD dan Laporan Hasil Koordinasi Penyusunan Laporan Capaian Kinerja dan Ikhtisar Realisasi Kinerja SKPD				4 Laporan	4 Laporan	4.000.000,00	4.000.000,00	4.600.000,00	600.000,00	Kab. Probolinggo, Besuk, Semua Kel/Desa	PENDAPATAN ASLI DAERAH (PAD) SISA LEBIH PERHITUNGAN ANGGARAN TAHUN SEBELUMNYA	-	PENINGKATAN TATA KELOLA PEMERINTAHAN DAERAH PENINGKATAN TATA KELOLA PEMERINTAHAN DAERAH			4.500.000,00	KECAMATAN BESUK
	7.01.01.2.01.0007	Evaluasi Kinerja Perangkat Daerah																		
			Jumlah Laporan Evaluasi Kinerja Perangkat Daerah				4 Laporan	4 Laporan	6.000.000,00	6.000.000,00	6.000.000,00	0,00	Kab. Probolinggo, Besuk, Semua Kel/Desa	PENDAPATAN ASLI DAERAH (PAD) SISA LEBIH PERHITUNGAN ANGGARAN TAHUN SEBELUMNYA	-	PENINGKATAN TATA KELOLA PEMERINTAHAN DAERAH PENINGKATAN TATA KELOLA PEMERINTAHAN DAERAH			6.500.000,00	KECAMATAN BESUK
	7.01.01.2.02	Administrasi Keuangan Perangkat Daerah	*Jumlah dokumen administrasi keuangan PD yang dilaporkan tepat waktu*				-	19 Dokumen	2.572.283.223,00	2.529.294.618,00	2.415.375.618,00	-156.907.605,00			-	PENINGKATAN TATA KELOLA PEMERINTAHAN DAERAH PENINGKATAN TATA KELOLA PEMERINTAHAN DAERAH	-		2.485.000.000,00	KECAMATAN BESUK
	7.01.01.2.02.0001	Penyediaan Gaji dan Tunjangan ASN																		
			Jumlah Orang yang Menerima Gaji dan Tunjangan ASN				12 Orang/bulan	12 Orang/bulan	2.512.383.223,00	2.463.542.618,00	2.380.729.618,00	-131.653.605,00	Kab. Probolinggo, Besuk, Semua Kel/Desa	DANA ALOKASI UMUM (DAU)	-	PENINGKATAN TATA KELOLA PEMERINTAHAN DAERAH PENINGKATAN TATA KELOLA PEMERINTAHAN DAERAH			2.400.000.000,00	KECAMATAN BESUK
	7.01.01.2.02.0002	Penyediaan Administrasi Pelaksanaan Tugas ASN																		
			Jumlah Dokumen Hasil Penyediaan Administrasi Pelaksanaan Tugas ASN				12 Dokumen	12 Dokumen	46.400.000,00	50.252.000,00	23.146.000,00	-23.254.000,00	Kab. Probolinggo, Besuk, Semua Kel/Desa	PENDAPATAN ASLI DAERAH (PAD) SISA LEBIH PERHITUNGAN ANGGARAN TAHUN SEBELUMNYA	-	PENINGKATAN TATA KELOLA PEMERINTAHAN DAERAH PENINGKATAN TATA KELOLA PEMERINTAHAN DAERAH			70.000.000,00	KECAMATAN BESUK
	7.01.01.2.02.0003	Pelaksanaan Penatausahaan dan Pengujian/Verifikasi Keuangan SKPD																		
			Jumlah Dokumen Penatausahaan dan Pengujian/Verifikasi Keuangan SKPD				2 Dokumen	2 Dokumen	1.500.000,00	1.500.000,00	1.500.000,00	0,00	Kab. Probolinggo, Besuk, Semua Kel/Desa	SISA LEBIH PERHITUNGAN ANGGARAN TAHUN SEBELUMNYA	-	PENINGKATAN TATA KELOLA PEMERINTAHAN DAERAH PENINGKATAN TATA KELOLA PEMERINTAHAN DAERAH			2.000.000,00	KECAMATAN BESUK
	7.01.01.2.02.0005	Koordinasi dan Penyusunan Laporan Keuangan Akhir Tahun SKPD																		
			Jumlah Laporan Keuangan Akhir Tahun SKPD dan Laporan Hasil Koordinasi Penyusunan Laporan Keuangan Akhir Tahun SKPD				2 Laporan	2 Laporan	2.500.000,00	2.500.000,00	2.000.000,00	-500.000,00	Kab. Probolinggo, Besuk, Semua Kel/Desa	SISA LEBIH PERHITUNGAN ANGGARAN TAHUN SEBELUMNYA	-	PENINGKATAN TATA KELOLA PEMERINTAHAN DAERAH PENINGKATAN TATA KELOLA PEMERINTAHAN DAERAH			3.000.000,00	KECAMATAN BESUK
	7.01.01.2.02.0006	Pengelolaan dan Penyiapan Bahan Tanggapan Pemeriksaan																		

NO	KODE	URUSAN / BIDANG URUSAN / PROGRAM / KEGIATAN / SUB KEGIATAN	INDIKATOR PROGRAM / KEGIATAN / SUB KEGIATAN	TARGET AKHIR PERIODE RENSTRA OPD	REALISASI CAPAIAN RENJA OPD TAHUN 2023	PRAKIRAAN CAPAIAN TARGET RENJA OPD TAHUN 2024	CAPAIAN KINERJA DAN KERANGKA PENDANAAN										KELOMPOK SASARAN	PRAKIRAAN MAJU RENCANA TAHUN 2026		PERANGKAT DAERAH PENANGGUNG JAWAB
							TARGET 2025		PAGU INDIKATIF (Rp)			Bertambah/Berkurang (10-12)	LOKASI	SUMBER DANA	PRIORITAS			TARGET	PAGU INDIKATIF (Rp)	
							SEBELUM	SESUDAH	RKPD 2025	APBD 2025	RKPD PERUBAHAN 2025				NASIONAL	DAERAH				
1	2	3	4	5	6	7	8	9	10	11	12	13	14	15	16	17	18	19	20	21
			Jumlah Dokumen Bahan Tanggapan Pemeriksaan dan Tindak Lanjut Pemeriksaan				4 Dokumen	4 Dokumen	3.000.000,00	3.000.000,00	2.000.000,00	-1.000.000,00	Kab. Probolinggo, Besuk, Semua Kel/Desa	SISA LEBIH PERHITUNGAN ANGGARAN TAHUN SEBELUMNYA	-	PENINGKATAN TATA KELOLA PEMERINTAHAN DAERAH PENINGKATAN TATA KELOLA PEMERINTAHAN DAERAH			2.500.000,00	KECAMATAN BESUK
	7.01.01.2.02.0007	Koordinasi dan Penyusunan Laporan Keuangan Bulanan/ Triwulanan/ Semesteran SKPD																		
			Jumlah Laporan Keuangan Bulanan/ Triwulanan/ Semesteran SKPD dan Laporan Koordinasi Penyusunan Laporan Keuangan Bulanan/Triwulanan/Semesteran SKPD				4 Laporan	4 Laporan	4.000.000,00	6.000.000,00	4.000.000,00	0,00	Kab. Probolinggo, Besuk, Semua Kel/Desa	SISA LEBIH PERHITUNGAN ANGGARAN TAHUN SEBELUMNYA	-	PENINGKATAN TATA KELOLA PEMERINTAHAN DAERAH PENINGKATAN TATA KELOLA PEMERINTAHAN DAERAH			4.500.000,00	KECAMATAN BESUK
	7.01.01.2.02.0008	Penyusunan Pelaporan dan Analisis Prognosis Realisasi Anggaran																		
			Jumlah Dokumen Pelaporan dan Analisis Prognosis Realisasi Anggaran				2 Dokumen	2 Dokumen	2.500.000,00	2.500.000,00	2.000.000,00	-500.000,00	Kab. Probolinggo, Besuk, Semua Kel/Desa	SISA LEBIH PERHITUNGAN ANGGARAN TAHUN SEBELUMNYA	-	PENINGKATAN TATA KELOLA PEMERINTAHAN DAERAH PENINGKATAN TATA KELOLA PEMERINTAHAN DAERAH			3.000.000,00	KECAMATAN BESUK
	7.01.01.2.06	Administrasi Umum Perangkat Daerah	*Prosentase pelaksanaan Administrasi Umum Perangkat Daerah tepat waktu*				-	72 Dokumen	71.664.700,00	80.978.272,00	70.562.200,00	-1.102.500,00			-	PENINGKATAN TATA KELOLA PEMERINTAHAN DAERAH PENINGKATAN TATA KELOLA PEMERINTAHAN DAERAH	-		119.000.000,00	KECAMATAN BESUK
	7.01.01.2.06.0001	Penyediaan Komponen Instalasi Listrik/Penerangan Bangunan Kantor																		
			Jumlah Paket Komponen Instalasi Listrik/Penerangan Bangunan Kantor yang Disediakan				12 Paket	12 Paket	7.492.200,00	7.492.200,00	5.676.200,00	-1.816.000,00	Kab. Probolinggo, Besuk, Semua Kel/Desa	SISA LEBIH PERHITUNGAN ANGGARAN TAHUN SEBELUMNYA	-	PENINGKATAN TATA KELOLA PEMERINTAHAN DAERAH PENINGKATAN TATA KELOLA PEMERINTAHAN DAERAH			8.000.000,00	KECAMATAN BESUK
	7.01.01.2.06.0002	Penyediaan Peralatan dan Perlengkapan Kantor																		
			Jumlah Paket Peralatan dan Perlengkapan Kantor yang Disediakan				12 Paket	12 Paket	19.733.500,00	19.733.500,00	13.560.000,00	-6.173.500,00	Kab. Probolinggo, Besuk, Semua Kel/Desa	SISA LEBIH PERHITUNGAN ANGGARAN TAHUN SEBELUMNYA	-	PENINGKATAN TATA KELOLA PEMERINTAHAN DAERAH PENINGKATAN TATA KELOLA PEMERINTAHAN DAERAH			45.000.000,00	KECAMATAN BESUK
	7.01.01.2.06.0003	Penyediaan Peralatan Rumah Tangga																		
			Jumlah Paket Peralatan Rumah Tangga yang Disediakan				12 Paket	12 Paket	4.999.000,00	4.999.000,00	4.999.000,00	0,00	Kab. Probolinggo, Besuk, Semua Kel/Desa	SISA LEBIH PERHITUNGAN ANGGARAN TAHUN SEBELUMNYA	-	PENINGKATAN TATA KELOLA PEMERINTAHAN DAERAH PENINGKATAN TATA KELOLA PEMERINTAHAN DAERAH			5.000.000,00	KECAMATAN BESUK
	7.01.01.2.06.0004	Penyediaan Bahan Logistik Kantor																		
			Jumlah Paket Bahan Logistik Kantor yang Disediakan				12 Paket	12 Paket	23.940.000,00	35.112.000,00	35.112.000,00	11.172.000,00	Kab. Probolinggo, Besuk, Semua Kel/Desa	SISA LEBIH PERHITUNGAN ANGGARAN TAHUN SEBELUMNYA	-	PENINGKATAN TATA KELOLA PEMERINTAHAN DAERAH PENINGKATAN TATA KELOLA PEMERINTAHAN DAERAH			40.000.000,00	KECAMATAN BESUK
	7.01.01.2.06.0005	Penyediaan Barang Cetakan dan Penggandaan																		
			Jumlah Paket Barang Cetakan dan Penggandaan yang Disediakan				12 Paket	12 Paket	5.000.000,00	5.241.572,00	2.815.000,00	-2.185.000,00	Kab. Probolinggo, Besuk, Semua Kel/Desa	SISA LEBIH PERHITUNGAN ANGGARAN TAHUN SEBELUMNYA	-	PENINGKATAN TATA KELOLA PEMERINTAHAN DAERAH PENINGKATAN TATA KELOLA PEMERINTAHAN DAERAH			6.000.000,00	KECAMATAN BESUK
	7.01.01.2.06.0006	Penyediaan Bahan Bacaan dan Peraturan Perundang-undangan																		
			Jumlah Dokumen Bahan Bacaan dan Peraturan Perundang-Undangan yang Disediakan				24 Dokumen	24 Dokumen	10.500.000,00	8.400.000,00	8.400.000,00	-2.100.000,00	Kab. Probolinggo, Besuk, Semua Kel/Desa	SISA LEBIH PERHITUNGAN ANGGARAN TAHUN SEBELUMNYA	-	PENINGKATAN TATA KELOLA PEMERINTAHAN DAERAH PENINGKATAN TATA KELOLA PEMERINTAHAN DAERAH			15.000.000,00	KECAMATAN BESUK
	7.01.01.2.07	Pengadaan Barang Milik Daerah Penunjang Urusan Pemerintah Daerah	*Prosentase pengadaan Barang Milik Daerah tepat waktu*				-	4 Unit	93.894.000,00	44.435.000,00	11.230.000,00	-82.664.000,00			-	PENINGKATAN TATA KELOLA PEMERINTAHAN DAERAH PENINGKATAN TATA KELOLA PEMERINTAHAN DAERAH	-		70.000.000,00	KECAMATAN BESUK
	7.01.01.2.07.0005	Pengadaan Mebel																		
			Jumlah Paket Mebel yang Disediakan				5 Unit	5 Unit	19.950.000,00	23.745.000,00	0,00	-19.950.000,00	Kab. Probolinggo, Besuk, Semua Kel/Desa	SISA LEBIH PERHITUNGAN ANGGARAN TAHUN SEBELUMNYA	-	PENINGKATAN TATA KELOLA PEMERINTAHAN DAERAH PENINGKATAN TATA KELOLA PEMERINTAHAN DAERAH			20.000.000,00	KECAMATAN BESUK
	7.01.01.2.07.0006	Pengadaan Peralatan dan Mesin Lainnya																		
			Jumlah Unit Peralatan dan Mesin Lainnya yang Disediakan				4 Unit	4 Unit	73.944.000,00	20.690.000,00	11.230.000,00	-62.714.000,00	Kab. Probolinggo, Besuk, Semua Kel/Desa	SISA LEBIH PERHITUNGAN ANGGARAN TAHUN SEBELUMNYA	-	PENINGKATAN TATA KELOLA PEMERINTAHAN DAERAH PENINGKATAN TATA KELOLA PEMERINTAHAN DAERAH			50.000.000,00	KECAMATAN BESUK

NO	KODE	URUSAN / BIDANG URUSAN / PROGRAM / KEGIATAN / SUB KEGIATAN	INDIKATOR PROGRAM / KEGIATAN / SUB KEGIATAN	TARGET AKHIR PERIODE RENSTRA OPD	REALISASI CAPAIAN RENJA OPD TAHUN 2023	PRAKIRAAN CAPAIAN TARGET RENJA OPD TAHUN 2024	CAPAIAN KINERJA DAN KERANGKA PENDANAAN										KELOMPOK SASARAN	PRAKIRAAN MAJU RENCANA TAHUN 2026		PERANGKAT DAERAH PENANGGUNG JAWAB
							TARGET 2025		PAGU INDIKATIF (Rp)			Bertambah/Berkurang (10-12)	LOKASI	SUMBER DANA	PRIORITAS			TARGET	PAGU INDIKATIF (Rp)	
							SEBELUM	SESUDAH	RKPD 2025	APBD 2025	RKPD PERUBAHAN 2025				NASIONAL	DAERAH				
1	2	3	4	5	6	7	8	9	10	11	12	13	14	15	16	17	18	19	20	21
	7.01.01.2.08	Penyediaan Jasa Penunjang Urusan Pemerintahan Daerah	*Prosentase pemenuhan jasa pelayanan umum kantor*				-	48 Laporan	419.155.832,00	364.219.540,00	355.168.280,00	-63.987.552,00			-	PENINGKATAN TATA KELOLA PEMERINTAHAN DAERAH PENINGKATAN TATA KELOLA PEMERINTAHAN DAERAH	-		450.000.000,00	KECAMATAN BESUK
	7.01.01.2.08.0002	Penyediaan Jasa Komunikasi, Sumber Daya Air dan Listrik																		
			Jumlah Laporan Penyediaan Jasa Komunikasi, Sumber Daya Air dan Listrik yang Disediakan				12 Laporan	12 Laporan	77.431.800,00	59.431.800,00	59.431.800,00	-18.000.000,00	Kab. Probolinggo, Besuk, Semua Kel/Desa	PENDAPATAN ASLI DAERAH (PAD)	-	PENINGKATAN TATA KELOLA PEMERINTAHAN DAERAH PENINGKATAN TATA KELOLA PEMERINTAHAN DAERAH			65.000.000,00	KECAMATAN BESUK
	7.01.01.2.08.0003	Penyediaan Jasa Peralatan dan Perlengkapan Kantor																		
			Jumlah Laporan Penyediaan Jasa Peralatan dan Perlengkapan Kantor yang Disediakan				2 Laporan	2 Laporan	19.997.600,00	17.620.000,00	17.620.000,00	-2.377.600,00	Kab. Probolinggo, Besuk, Semua Kel/Desa	SISA LEBIH PERHITUNGAN ANGGARAN TAHUN SEBELUMNYA	-	PENINGKATAN TATA KELOLA PEMERINTAHAN DAERAH PENINGKATAN TATA KELOLA PEMERINTAHAN DAERAH			10.000.000,00	KECAMATAN BESUK
	7.01.01.2.08.0004	Penyediaan Jasa Pelayanan Umum Kantor																		
			Jumlah Laporan Penyediaan Jasa Pelayanan Umum Kantor yang Disediakan				12 Laporan	12 Laporan	321.726.432,00	287.167.740,00	278.116.480,00	-43.609.952,00	Kab. Probolinggo, Besuk, Semua Kel/Desa	SISA LEBIH PERHITUNGAN ANGGARAN TAHUN SEBELUMNYA DANA BAGI HASIL (DBH)	-	PENINGKATAN TATA KELOLA PEMERINTAHAN DAERAH PENINGKATAN TATA KELOLA PEMERINTAHAN DAERAH			375.000.000,00	KECAMATAN BESUK
	7.01.01.2.09	Pemeliharaan Barang Milik Daerah Penunjang Urusan Pemerintahan Daerah	*Prosentase Barang Milik Daerah kondisi baik*				-	12 Unit	109.200.000,00	75.712.000,00	75.712.000,00	-33.488.000,00			-	PENINGKATAN TATA KELOLA PEMERINTAHAN DAERAH PENINGKATAN TATA KELOLA PEMERINTAHAN DAERAH	-		120.000.000,00	KECAMATAN BESUK
	7.01.01.2.09.0001	Penyediaan Jasa Pemeliharaan, Biaya Pemeliharaan, dan Pajak Kendaraan Perorangan Dinas atau Kendaraan Dinas Jabatan																		
			Jumlah Kendaraan Perorangan Dinas atau Kendaraan Dinas Jabatan yang Dipelihara dan dibayarkan Pajaknya				12 Unit	12 Unit	38.000.000,00	25.000.000,00	25.000.000,00	-13.000.000,00	Kab. Probolinggo, Besuk, Semua Kel/Desa	SISA LEBIH PERHITUNGAN ANGGARAN TAHUN SEBELUMNYA	-	PENINGKATAN TATA KELOLA PEMERINTAHAN DAERAH PENINGKATAN TATA KELOLA PEMERINTAHAN DAERAH			45.000.000,00	KECAMATAN BESUK
	7.01.01.2.09.0006	Pemeliharaan Peralatan dan Mesin Lainnya																		
			Jumlah Peralatan dan Mesin Lainnya yang Dipelihara				8 Unit	8 Unit	20.300.000,00	10.150.000,00	10.150.000,00	-10.150.000,00	Kab. Probolinggo, Besuk, Semua Kel/Desa	SISA LEBIH PERHITUNGAN ANGGARAN TAHUN SEBELUMNYA	-	PENINGKATAN TATA KELOLA PEMERINTAHAN DAERAH PENINGKATAN TATA KELOLA PEMERINTAHAN DAERAH			20.000.000,00	KECAMATAN BESUK
	7.01.01.2.09.0009	Pemeliharaan/Rehabilitasi Gedung Kantor dan Bangunan Lainnya																		
			Jumlah Gedung Kantor dan Bangunan Lainnya yang Dipelihara/Direhabilitasi				4 Unit	4 Unit	50.900.000,00	40.562.000,00	40.562.000,00	-10.338.000,00	Kab. Probolinggo, Besuk, Semua Kel/Desa	SISA LEBIH PERHITUNGAN ANGGARAN TAHUN SEBELUMNYA	-	PENINGKATAN TATA KELOLA PEMERINTAHAN DAERAH PENINGKATAN TATA KELOLA PEMERINTAHAN DAERAH			55.000.000,00	KECAMATAN BESUK
2.	**7.01.02**	**PROGRAM PENYELENGGARAAN PEMERINTAHAN DAN PELAYANAN PUBLIK**	**Persentase Kegiatan Pemerintahan yang selaras dengan Pemerintah Desa/Kelurahan**				**-**	**92 %**	**65.550.000,00**	**30.072.896,00**	**24.072.896,00**	**26.450.000,00**							**92.000.000,00**	
	7.01.02.2.01	Koordinasi Penyelenggaraan Kegiatan Pemerintahan di Tingkat Kecamatan	*Jumlah Koordinasi Penyelenggaraan Kegiatan Pemerintahan di Tingkat Kecamatan*				-	3 Laporan	41.550.000,00	18.072.896,00	14.072.896,00	-27.477.104,00			-	PENINGKATAN TATA KELOLA PEMERINTAHAN DAERAH PENINGKATAN TATA KELOLA PEMERINTAHAN DAERAH	-		62.000.000,00	KECAMATAN BESUK
	7.01.02.2.01.0001	Koordinasi/Sinergi Perencanaan dan Pelaksanaan Kegiatan Pemerintahan dengan Perangkat Daerah dan Instansi Vertikal Terkait																		
			Jumlah Laporan Koordinasi/Sinergi Perencanaan dan Pelaksanaan Kegiatan Pemerintahan dengan Perangkat Daerah dan Instansi Vertikal Terkait				4 Laporan	4 Laporan	41.550.000,00	18.072.896,00	14.072.896,00	-27.477.104,00	Kab. Probolinggo, Besuk, Semua Kel/Desa	SISA LEBIH PERHITUNGAN ANGGARAN TAHUN SEBELUMNYA	-	PENINGKATAN TATA KELOLA PEMERINTAHAN DAERAH PENINGKATAN TATA KELOLA PEMERINTAHAN DAERAH			62.000.000,00	KECAMATAN BESUK
	7.01.02.2.04	Pelaksanaan Urusan Pemerintahan yang Dilimpahkan kepada Camat	*Prosentase Peningkatan Pelayanan Perinjinan Non Usaha Bidang Perekonomian*				-	4 Dokumen	24.000.000,00	12.000.000,00	10.000.000,00	-14.000.000,00			-	PENINGKATAN TATA KELOLA PEMERINTAHAN DAERAH PENINGKATAN TATA KELOLA PEMERINTAHAN DAERAH	-		30.000.000,00	KECAMATAN BESUK
	7.01.02.2.04.0001	Pelaksanaan Urusan Pemerintahan yang Terkait dengan Pelayanan Perizinan Non Usaha																		
			Jumlah Dokumen Non Perizinan Usaha yang Dilaksanakan				4 Dokumen	4 Dokumen	24.000.000,00	12.000.000,00	10.000.000,00	-14.000.000,00	Kab. Probolinggo, Besuk, Semua Kel/Desa	PENDAPATAN ASLI DAERAH (PAD) SISA LEBIH PERHITUNGAN ANGGARAN TAHUN SEBELUMNYA	-	PENINGKATAN TATA KELOLA PEMERINTAHAN DAERAH PENINGKATAN TATA KELOLA PEMERINTAHAN DAERAH			30.000.000,00	KECAMATAN BESUK
3.	**7.01.03**	**PROGRAM PEMBERDAYAAN MASYARAKAT DESA DAN KELURAHAN**	**Persentase Peningkatan Fasilitasi Pemberdayaan Desa/Kelurahan yang dilaksanakan dengan baik dan lancar**				**-**	**100 %**	**97.508.000,00**	**85.463.000,00**	**78.286.000,00**	**25.492.000,00**							**123.000.000,00**	

NO	KODE	URUSAN / BIDANG URUSAN / PROGRAM / KEGIATAN / SUB KEGIATAN	INDIKATOR PROGRAM / KEGIATAN / SUB KEGIATAN	TARGET AKHIR PERIODE RENSTRA OPD	REALISASI CAPAIAN RENJA OPD TAHUN 2023	PRAKIRAAN CAPAIAN TARGET RENJA OPD TAHUN 2024	CAPAIAN KINERJA DAN KERANGKA PENDANAAN										KELOMPOK SASARAN	PRAKIRAAN MAJU RENCANA TAHUN 2026		PERANGKAT DAERAH PENANGGUNG JAWAB
							TARGET 2025		PAGU INDIKATIF (Rp)			Bertambah/Berkurang (10-12)	LOKASI	SUMBER DANA	PRIORITAS			TARGET	PAGU INDIKATIF (Rp)	
							SEBELUM	SESUDAH	RKPD 2025	APBD 2025	RKPD PERUBAHAN 2025				NASIONAL	DAERAH				
1	2	3	4	5	6	7	8	9	10	11	12	13	14	15	16	17	18	19	20	21
	7.01.03.2.01	Koordinasi Kegiatan Pemberdayaan Desa	*Jumlah Kegiatan dan Laporan Koordinasi Kegiatan Pemberdayaan Desa*				-	2 Dokumen	51.608.000,00	71.677.000,00	64.500.000,00	12.892.000,00			-	PENINGKATAN TATA KELOLA PEMERINTAHAN DAERAH PENINGKATAN TATA KELOLA PEMERINTAHAN DAERAH	-		76.000.000,00	KECAMATAN BESUK
	7.01.03.2.01.0001	Peningkatan Partisipasi Masyarakat dalam Forum Musyawarah Perencanaan Pembangunan di Desa																		
			Jumlah Lembaga Kemasyarakatan yang Berpartisipasi dalam Forum Musyawarah Perencanaan Pembangunan di Desa				17 Lembaga Kemasyarakatan	17 Lembaga Kemasyarakatan	19.608.000,00	12.177.000,00	9.000.000,00	-10.608.000,00	Kab. Probolinggo, Besuk, Semua Kel/Desa	PENDAPATAN ASLI DAERAH (PAD) SISA LEBIH PERHITUNGAN ANGGARAN TAHUN SEBELUMNYA	-	PENINGKATAN TATA KELOLA PEMERINTAHAN DAERAH PENINGKATAN TATA KELOLA PEMERINTAHAN DAERAH			26.000.000,00	KECAMATAN BESUK
	7.01.03.2.01.0002	Sinkronisasi Program Kerja dan Kegiatan Pemberdayaan Masyarakat yang Dilakukan oleh Pemerintah dan Swasta di Wilayah Kerja Kecamatan																		
			Jumlah Dokumen Sinkronisasi Program Kerja dan Kegiatan Pemberdayaan Masyarakat yang Dilakukan oleh Pemerintah dan Swasta di Wilayah Kerja Kecamatan				4 Dokumen	4 Dokumen	32.000.000,00	59.500.000,00	55.500.000,00	23.500.000,00	Kab. Probolinggo, Besuk, Semua Kel/Desa	PENDAPATAN ASLI DAERAH (PAD) SISA LEBIH PERHITUNGAN ANGGARAN TAHUN SEBELUMNYA DANA ALOKASI UMUM (DAU)	-	PENINGKATAN TATA KELOLA PEMERINTAHAN DAERAH PENINGKATAN TATA KELOLA PEMERINTAHAN DAERAH			50.000.000,00	KECAMATAN BESUK
	7.01.03.2.06	Pemberdayaan dan Kesejahteraan Keluarga Tingkat Kecamatan dan Kelurahan	*Jumlah kegiatan Pemberdayaan dan Kesejahteraan Keluarga yang terlaksana*				-	28 Keluarga	45.900.000,00	13.786.000,00	13.786.000,00	-32.114.000,00			-	PENINGKATAN TATA KELOLA PEMERINTAHAN DAERAH PENINGKATAN TATA KELOLA PEMERINTAHAN DAERAH	-		47.000.000,00	KECAMATAN BESUK
	7.01.03.2.06.0003	Peningkatan Ketahanan Pangan Keluarga																		
			Jumlah Keluarga yang Mengikuti Peningkatan Ketahanan Pangan Keluarga				17 Keluarga	90 Keluarga	23.535.000,00	6.646.000,00	6.646.000,00	-16.889.000,00	Kab. Probolinggo, Besuk, Semua Kel/Desa	SISA LEBIH PERHITUNGAN ANGGARAN TAHUN SEBELUMNYA	-	PENINGKATAN TATA KELOLA PEMERINTAHAN DAERAH PENINGKATAN TATA KELOLA PEMERINTAHAN DAERAH			25.000.000,00	KECAMATAN BESUK
	7.01.03.2.06.0007	Penumbuhan Kesadaran Keluarga dalam Peningkatan Derajat Kesehatan Keluarga dan Lingkungan dengan Menerapkan Perilaku Hidup Bersih dan Sehat																		
			Jumlah Keluarga yang Mengikuti Penumbuhan Kesadaran Keluarga dalam Peningkatan Derajat Kesehatan Keluarga dan Lingkungan Dengan Menerapkan Perilaku Hidup Bersih dan Sehat				17 Keluarga	50 Keluarga	22.365.000,00	7.140.000,00	7.140.000,00	-15.225.000,00	Kab. Probolinggo, Dringu, Semua Kel/Desa	SISA LEBIH PERHITUNGAN ANGGARAN TAHUN SEBELUMNYA	-	PENINGKATAN TATA KELOLA PEMERINTAHAN DAERAH PENINGKATAN TATA KELOLA PEMERINTAHAN DAERAH			22.000.000,00	KECAMATAN BESUK
4.	**7.01.04**	**PROGRAM KOORDINASI KETENTRAMAN DAN KETERTIBAN UMUM**	**Prosentase Fasilitasi Penyelenggaraan Ketentraman dan Ketertiban yang dilaksanakan dengan baik dan lancar**				**-**	**100 %**	**120.074.000,00**	**69.194.000,00**	**55.990.642,00**	**14.926.000,00**							**135.000.000,00**	
	7.01.04.2.01	Koordinasi Upaya Penyelenggaraan Ketenteraman dan Ketertiban Umum	*Jumlah Koordinasi dan fasilitasi Penyelenggaraan Ketentraman dan Ketertiban Umum*				-	6 Laporan	94.999.000,00	59.019.000,00	49.819.000,00	-45.180.000,00			-	PENINGKATAN TATA KELOLA PEMERINTAHAN DAERAH PENINGKATAN TATA KELOLA PEMERINTAHAN DAERAH	-		110.000.000,00	KECAMATAN BESUK
	7.01.04.2.01.0001	Sinergitas dengan Kepolisian Negara Republik Indonesia, Tentara Nasional Indonesia dan Instansi Vertikal di Wilayah Kecamatan																		
			Jumlah Laporan Hasil Sinergitas dengan Kepolisian Negara Republik Indonesia, Tentara Nasional Indonesia dan Instansi Vertikal di Wilayah Kecamatan				4 Laporan	4 Laporan	57.949.000,00	52.669.000,00	43.469.000,00	-14.480.000,00	Kab. Probolinggo, Besuk, Semua Kel/Desa	SISA LEBIH PERHITUNGAN ANGGARAN TAHUN SEBELUMNYA	-	PENINGKATAN TATA KELOLA PEMERINTAHAN DAERAH PENINGKATAN TATA KELOLA PEMERINTAHAN DAERAH			80.000.000,00	KECAMATAN BESUK
	7.01.04.2.01.0002	Harmonisasi Hubungan dengan Tokoh Agama dan Tokoh Masyarakat																		
			Jumlah Laporan Pelaksanaan Harmonisasi Hubungan dengan Tokoh Agama dan Tokoh Masyarakat				4 Laporan	4 Laporan	37.050.000,00	6.350.000,00	6.350.000,00	-30.700.000,00	Kab. Probolinggo, Besuk, Semua Kel/Desa	SISA LEBIH PERHITUNGAN ANGGARAN TAHUN SEBELUMNYA	-	PENINGKATAN TATA KELOLA PEMERINTAHAN DAERAH PENINGKATAN TATA KELOLA PEMERINTAHAN DAERAH			30.000.000,00	KECAMATAN BESUK
	7.01.04.2.02	Koordinasi Penerapan dan Penegakan Peraturan Daerah dan Peraturan Kepala Daerah	*Jumlah Koordinasi Penerapan dan Penegakan Peraturan Daerah dan Peraturan Kepala Daerah*				-	2 Laporan	25.075.000,00	10.175.000,00	6.171.642,00	-18.903.358,00			-	PENINGKATAN TATA KELOLA PEMERINTAHAN DAERAH PENINGKATAN TATA KELOLA PEMERINTAHAN DAERAH	-		25.000.000,00	KECAMATAN BESUK
	7.01.04.2.02.0001	Koordinasi/Sinergi dengan Perangkat Daerah yang Tugas dan Fungsinya di Bidang Penegakan Peraturan Perundang-Undangan dan/atau Kepolisian Negara Republik Indonesia																		
			Jumlah Laporan Koordinasi/Sinergi dengan Perangkat Daerah yang Tugas dan Fungsinya di Bidang Penegakan Peraturan Perundang-Undangan dan/atau Kepolisian Negara Republik Indonesia				2 Laporan	2 Laporan	25.075.000,00	10.175.000,00	6.171.642,00	-18.903.358,00	Kab. Probolinggo, Besuk, Semua Kel/Desa	SISA LEBIH PERHITUNGAN ANGGARAN TAHUN SEBELUMNYA	-	PENINGKATAN TATA KELOLA PEMERINTAHAN DAERAH PENINGKATAN TATA KELOLA PEMERINTAHAN DAERAH			25.000.000,00	KECAMATAN BESUK
5.	**7.01.05**	**PROGRAM PENYELENGGARAAN URUSAN PEMERINTAHAN UMUM**	**Prosentase Fasilitasi Penyelenggraan Urusan Pemerintahan Umum yang dilaksanakan dengan baik dan lancar**				**-**	**91 %**	**97.200.000,00**	**74.600.000,00**	**60.800.000,00**	**46.800.000,00**							**144.000.000,00**	
	7.01.05.2.01	Penyelenggaraan Urusan Pemerintahan Umum Sesuai Penugasan Kepala Daerah	*Jumlah Kegiatan Penyelenggaraan Urusan Pemerintahan Umum sesuai Penugasan Kepala Daerah*				-	4 Dokumen	97.200.000,00	74.600.000,00	60.800.000,00	-36.400.000,00			-	PENINGKATAN TATA KELOLA PEMERINTAHAN DAERAH PENINGKATAN TATA KELOLA PEMERINTAHAN DAERAH	-		144.000.000,00	KECAMATAN BESUK

NO	KODE	URUSAN / BIDANG URUSAN / PROGRAM / KEGIATAN / SUB KEGIATAN	INDIKATOR PROGRAM / KEGIATAN / SUB KEGIATAN	TARGET AKHIR PERIODE RENSTRA OPD	REALISASI CAPAIAN RENJA OPD TAHUN 2023	PRAKIRAAN CAPAIAN TARGET RENJA OPD TAHUN 2024	CAPAIAN KINERJA DAN KERANGKA PENDANAAN										KELOMPOK SASARAN	PRAKIRAAN MAJU RENCANA TAHUN 2026		PERANGKAT DAERAH PENANGGUNG JAWAB
							TARGET 2025		PAGU INDIKATIF (Rp)			Bertambah/Berkurang (10-12)	LOKASI	SUMBER DANA	PRIORITAS			TARGET	PAGU INDIKATIF (Rp)	
							SEBELUM	SESUDAH	RKPD 2025	APBD 2025	RKPD PERUBAHAN 2025				NASIONAL	DAERAH				
1	2	3	4	5	6	7	8	9	10	11	12	13	14	15	16	17	18	19	20	21
	7.01.05.2.01.0001	Pembinaan Wawasan Kebangsaan dan Ketahanan Nasional dalam rangka Memantapkan Pengamalan Pancasila, Pelaksanaan Undang-Undang Dasar Negara Republik Indonesia Tahun 1945, Pelestarian Bhinneka Tunggal Ika serta Pemertahanan dan Pemeliharaan Keutuhan Negara Kesatuan Republik Indonesia																		
			Jumlah Orang yang Mengikuti Pembinaan Wawasan Kebangsaan dan Ketahanan Nasional dalam rangka Memantapkan Pengamalan Pancasila, Pelaksanaan Undang-Undang Dasar Negara Republik Indonesia Tahun 1945, Pelestarian Bhinneka Tunggal Ika serta Pemertahanan dan Pemeliharaan Keutuhan Negara Kesatuan Republik Indonesia				1000 Orang	100 Orang	49.200.000,00	50.600.000,00	48.800.000,00	-400.000,00	Kab. Probolinggo, Besuk, Semua Kel/Desa	SISA LEBIH PERHITUNGAN ANGGARAN TAHUN SEBELUMNYA	-	PENINGKATAN TATA KELOLA PEMERINTAHAN DAERAH PENINGKATAN TATA KELOLA PEMERINTAHAN DAERAH			62.000.000,00	KECAMATAN BESUK
	7.01.05.2.01.0002	Fasilitasi, Koordinasi dan Pembinaan (Bimtek, Sosialisasi, Konsultasi) Wawasan Kebangsaan dan Ketahanan Nasional																		
			Jumlah Orang yang Mengikuti Fasilitasi, Koordinasi dan Pembinaan (Bimtek, Sosialisasi, Konsultasi) Wawasan Kebangsaan dan Ketahanan Nasional				100 Orang	100 Orang	24.000.000,00	12.000.000,00	6.000.000,00	-18.000.000,00	Kab. Probolinggo, Besuk, Semua Kel/Desa	SISA LEBIH PERHITUNGAN ANGGARAN TAHUN SEBELUMNYA	-	PENINGKATAN TATA KELOLA PEMERINTAHAN DAERAH PENINGKATAN TATA KELOLA PEMERINTAHAN DAERAH			50.000.000,00	KECAMATAN BESUK
	7.01.05.2.01.0008	Pelaksanaan Tugas Forum Koordinasi Pimpinan di Kecamatan																		
			Jumlah Dokumen Tugas Forum Koordinasi Pimpinan di Kecamatan				4 Dokumen	4 Dokumen	24.000.000,00	12.000.000,00	6.000.000,00	-18.000.000,00	Kab. Probolinggo, Besuk, Semua Kel/Desa	SISA LEBIH PERHITUNGAN ANGGARAN TAHUN SEBELUMNYA	-	PENINGKATAN TATA KELOLA PEMERINTAHAN DAERAH PENINGKATAN TATA KELOLA PEMERINTAHAN DAERAH			32.000.000,00	KECAMATAN BESUK
6.	**7.01.06**	**PROGRAM PEMBINAAN DAN PENGAWASAN PEMERINTAHAN DESA**	**Persentase Pembinaan dan Pengawasan Pemerintahan Desa yang dilaksanakan**				**-**	**94 %**	**80.000.000,00**	**8.000.000,00**	**3.000.000,00**	**9.000.000,00**							**89.000.000,00**	
	7.01.06.2.01	Fasilitasi, Rekomendasi dan Koordinasi Pembinaan dan Pengawasan Pemerintahan Desa	*Jumlah Fasilitasi, Rekomendasi dan Koordinasi Pembinaan dan Pengawasan Pemerintahan Desa*				-	6 Dokumen	80.000.000,00	8.000.000,00	3.000.000,00	-77.000.000,00			-	PENINGKATAN TATA KELOLA PEMERINTAHAN DAERAH PENINGKATAN TATA KELOLA PEMERINTAHAN DAERAH	-		89.000.000,00	KECAMATAN BESUK
	7.01.06.2.01.0001	Fasilitasi Penyusunan Peraturan Desa dan Peraturan Kepala Desa																		
			Jumlah Dokumen yang Difasilitasi dalam rangka Penyusunan Peraturan Desa dan Peraturan Kepala Desa				1 Dokumen	1 Dokumen	20.000.000,00	2.000.000,00	1.000.000,00	-19.000.000,00	Kab. Probolinggo, Besuk, Semua Kel/Desa	PENDAPATAN ASLI DAERAH (PAD) SISA LEBIH PERHITUNGAN ANGGARAN TAHUN SEBELUMNYA	-	PENINGKATAN TATA KELOLA PEMERINTAHAN DAERAH PENINGKATAN TATA KELOLA PEMERINTAHAN DAERAH			22.000.000,00	KECAMATAN BESUK
	7.01.06.2.01.0002	Fasilitasi Administrasi Tata Pemerintahan Desa																		
			Jumlah Dokumen yang Difasilitasi dalam rangka Administrasi Tata Pemerintahan Desa				1 Dokumen	1 Dokumen	20.000.000,00	2.000.000,00	1.000.000,00	-19.000.000,00	Kab. Probolinggo, Besuk, Semua Kel/Desa	PENDAPATAN ASLI DAERAH (PAD) SISA LEBIH PERHITUNGAN ANGGARAN TAHUN SEBELUMNYA	-	PENINGKATAN TATA KELOLA PEMERINTAHAN DAERAH PENINGKATAN TATA KELOLA PEMERINTAHAN DAERAH			21.000.000,00	KECAMATAN BESUK
	7.01.06.2.01.0003	Fasilitasi Pengelolaan Keuangan Desa dan Pendayagunaan Aset Desa																		
			Jumlah Dokumen yang Difasilitasi dalam rangka Pengelolaan Keuangan Desa dan Pendayagunaan Aset Desa				4 Dokumen	4 Dokumen	20.000.000,00	2.000.000,00	1.000.000,00	-19.000.000,00	Kab. Probolinggo, Besuk, Semua Kel/Desa	PENDAPATAN ASLI DAERAH (PAD) SISA LEBIH PERHITUNGAN ANGGARAN TAHUN SEBELUMNYA	-	PENINGKATAN TATA KELOLA PEMERINTAHAN DAERAH PENINGKATAN TATA KELOLA PEMERINTAHAN DAERAH			25.000.000,00	KECAMATAN BESUK
	7.01.06.2.01.0006	Fasilitasi Pelaksanaan Pemilihan Kepala Desa																		
			Jumlah Dokumen Fasilitasi dalam rangka Pelaksanaan Pemilihan Kepala Desa				3 Dokumen	3 Dokumen	20.000.000,00	2.000.000,00	0,00	-20.000.000,00	Kab. Probolinggo, Besuk, Semua Kel/Desa	PENDAPATAN ASLI DAERAH (PAD) SISA LEBIH PERHITUNGAN ANGGARAN TAHUN SEBELUMNYA	-	PENINGKATAN TATA KELOLA PEMERINTAHAN DAERAH PENINGKATAN TATA KELOLA PEMERINTAHAN DAERAH			21.000.000,00	KECAMATAN BESUK
		KECAMATAN SUMBER							**3.121.752.515,00**	**2.839.310.707,00**	**2.785.982.595,00**	**-335.769.920,00**							**3.238.100.000,00**	
	7	**UNSUR KEWILAYAHAN**							**3.121.752.515,00**	**2.839.310.707,00**	**2.785.982.595,00**	**-335.769.920,00**							**3.238.100.000,00**	
	7.01	**KECAMATAN**							**3.121.752.515,00**	**2.839.310.707,00**	**2.785.982.595,00**	**-335.769.920,00**							**3.238.100.000,00**	
1.	**7.01.01**	**PROGRAM PENUNJANG URUSAN PEMERINTAHAN DAERAH KABUPATEN/KOTA**	**-**				**-**	**-**	**2.961.053.515,00**	**2.759.286.707,00**	**2.712.353.595,00**	**121.046.485,00**							**3.082.100.000,00**	
	7.01.01.2.01	Perencanaan, Penganggaran, dan Evaluasi Kinerja Perangkat Daerah	-				-	-	17.300.000,00	4.000.000,00	4.000.000,00	-13.300.000,00			-	PENINGKATAN TATA KELOLA PEMERINTAHAN DAERAH PENINGKATAN TATA KELOLA PEMERINTAHAN DAERAH	-		21.000.000,00	KECAMATAN SUMBER
	7.01.01.2.01.0001	Penyusunan Dokumen Perencanaan Perangkat Daerah																		
			Jumlah Dokumen Perencanaan Perangkat Daerah				3 Dokumen	3 Dokumen	9.800.000,00	0,00	0,00	-9.800.000,00	Kab. Probolinggo, Sumber, Semua Kel/Desa	PENDAPATAN ASLI DAERAH (PAD)	-	PENINGKATAN TATA KELOLA PEMERINTAHAN DAERAH PENINGKATAN TATA KELOLA PEMERINTAHAN DAERAH			11.000.000,00	KECAMATAN SUMBER
	7.01.01.2.01.0002	Koordinasi dan Penyusunan Dokumen RKA-SKPD																		

NO	KODE	URUSAN / BIDANG URUSAN / PROGRAM / KEGIATAN / SUB KEGIATAN	INDIKATOR PROGRAM / KEGIATAN / SUB KEGIATAN	TARGET AKHIR PERIODE RENSTRA OPD	REALISASI CAPAIAN RENJA OPD TAHUN 2023	PRAKIRAAN CAPAIAN TARGET RENJA OPD TAHUN 2024	CAPAIAN KINERJA DAN KERANGKA PENDANAAN										KELOMPOK SASARAN	PRAKIRAAN MAJU RENCANA TAHUN 2026		PERANGKAT DAERAH PENANGGUNG JAWAB
							TARGET 2025		PAGU INDIKATIF (Rp)			Bertambah/Berkurang (10-12)	LOKASI	SUMBER DANA	PRIORITAS			TARGET	PAGU INDIKATIF (Rp)	
							SEBELUM	SESUDAH	RKPD 2025	APBD 2025	RKPD PERUBAHAN 2025				NASIONAL	DAERAH				
1	2	3	4	5	6	7	8	9	10	11	12	13	14	15	16	17	18	19	20	21
			Jumlah Dokumen RKA-SKPD dan Laporan Hasil Koordinasi Penyusunan Dokumen RKA-SKPD				2 Dokumen	2 Dokumen	1.400.000,00	2.000.000,00	2.000.000,00	600.000,00	Kab. Probolinggo, Sumber, Semua Kel/Desa	SISA LEBIH PERHITUNGAN ANGGARAN TAHUN SEBELUMNYA	-	PENINGKATAN TATA KELOLA PEMERINTAHAN DAERAH PENINGKATAN TATA KELOLA PEMERINTAHAN DAERAH			2.000.000,00	KECAMATAN SUMBER
	7.01.01.2.01.0003	Koordinasi dan Penyusunan Dokumen Perubahan RKA-SKPD																		
			Jumlah Dokumen Perubahan RKA-SKPD dan Laporan Hasil Koordinasi Penyusunan Dokumen Perubahan RKA-SKPD				2 Dokumen	2 Dokumen	1.500.000,00	0,00	0,00	-1.500.000,00	Kab. Probolinggo, Sumber, Semua Kel/Desa	PENDAPATAN ASLI DAERAH (PAD)	-	PENINGKATAN TATA KELOLA PEMERINTAHAN DAERAH PENINGKATAN TATA KELOLA PEMERINTAHAN DAERAH			2.000.000,00	KECAMATAN SUMBER
	7.01.01.2.01.0004	Koordinasi dan Penyusunan DPA-SKPD																		
			Jumlah Dokumen DPA-SKPD dan Laporan Hasil Koordinasi Penyusunan Dokumen DPA-SKPD				2 Dokumen	2 Dokumen	1.500.000,00	0,00	0,00	-1.500.000,00	Kab. Probolinggo, Sumber, Semua Kel/Desa	PENDAPATAN ASLI DAERAH (PAD)	-	PENINGKATAN TATA KELOLA PEMERINTAHAN DAERAH PENINGKATAN TATA KELOLA PEMERINTAHAN DAERAH			2.000.000,00	KECAMATAN SUMBER
	7.01.01.2.01.0005	Koordinasi dan Penyusunan Perubahan DPA- SKPD																		
			Jumlah Dokumen Perubahan DPA-SKPD dan Laporan Hasil Koordinasi Penyusunan Dokumen Perubahan DPA-SKPD				2 Dokumen	2 Dokumen	1.500.000,00	0,00	0,00	-1.500.000,00	Kab. Probolinggo, Sumber, Semua Kel/Desa	PENDAPATAN ASLI DAERAH (PAD)	-	PENINGKATAN TATA KELOLA PEMERINTAHAN DAERAH PENINGKATAN TATA KELOLA PEMERINTAHAN DAERAH			2.000.000,00	KECAMATAN SUMBER
	7.01.01.2.01.0007	Evaluasi Kinerja Perangkat Daerah																		
			Jumlah Laporan Evaluasi Kinerja Perangkat Daerah				2 Laporan	2 Laporan	1.600.000,00	2.000.000,00	2.000.000,00	400.000,00	Kab. Probolinggo, Sumber, Semua Kel/Desa	SISA LEBIH PERHITUNGAN ANGGARAN TAHUN SEBELUMNYA	-	PENINGKATAN TATA KELOLA PEMERINTAHAN DAERAH PENINGKATAN TATA KELOLA PEMERINTAHAN DAERAH			2.000.000,00	KECAMATAN SUMBER
	7.01.01.2.02	Administrasi Keuangan Perangkat Daerah	-				-	-	2.565.588.549,00	2.536.295.814,83	2.510.722.814,83	-54.865.734,17			-	PENINGKATAN TATA KELOLA PEMERINTAHAN DAERAH PENINGKATAN TATA KELOLA PEMERINTAHAN DAERAH	-		2.822.550.000,00	KECAMATAN SUMBER
	7.01.01.2.02.0001	Penyediaan Gaji dan Tunjangan ASN																		
			Jumlah Orang yang Menerima Gaji dan Tunjangan ASN				21 Orang/bulan	21 Orang/bulan	2.541.236.549,00	2.501.059.814,83	2.495.930.814,83	-45.305.734,17	Kab. Probolinggo, Sumber, Semua Kel/Desa	DANA ALOKASI UMUM (DAU)	-	PENINGKATAN TATA KELOLA PEMERINTAHAN DAERAH PENINGKATAN TATA KELOLA PEMERINTAHAN DAERAH			2.800.000.000,00	KECAMATAN SUMBER
	7.01.01.2.02.0002	Penyediaan Administrasi Pelaksanaan Tugas ASN																		
			Jumlah Dokumen Hasil Penyediaan Administrasi Pelaksanaan Tugas ASN				12 Dokumen	12 Dokumen	19.352.000,00	35.236.000,00	14.792.000,00	-4.560.000,00	Kab. Probolinggo, Sumber, Semua Kel/Desa	SISA LEBIH PERHITUNGAN ANGGARAN TAHUN SEBELUMNYA	-	PENINGKATAN TATA KELOLA PEMERINTAHAN DAERAH PENINGKATAN TATA KELOLA PEMERINTAHAN DAERAH			20.000.000,00	KECAMATAN SUMBER
	7.01.01.2.02.0005	Koordinasi dan Penyusunan Laporan Keuangan Akhir Tahun SKPD																		
			Jumlah Laporan Keuangan Akhir Tahun SKPD dan Laporan Hasil Koordinasi Penyusunan Laporan Keuangan Akhir Tahun SKPD				1 Laporan	1 Laporan	3.000.000,00	0,00	0,00	-3.000.000,00	Kab. Probolinggo, Sumber, Semua Kel/Desa	PENDAPATAN ASLI DAERAH (PAD)	-	PENINGKATAN TATA KELOLA PEMERINTAHAN DAERAH PENINGKATAN TATA KELOLA PEMERINTAHAN DAERAH			850.000,00	KECAMATAN SUMBER
	7.01.01.2.02.0006	Pengelolaan dan Penyiapan Bahan Tanggapan Pemeriksaan																		
			Jumlah Dokumen Bahan Tanggapan Pemeriksaan dan Tindak Lanjut Pemeriksaan				1 Dokumen	1 Dokumen	1.000.000,00	0,00	0,00	-1.000.000,00	Kab. Probolinggo, Sumber, Semua Kel/Desa	PENDAPATAN ASLI DAERAH (PAD)	-	PENINGKATAN TATA KELOLA PEMERINTAHAN DAERAH PENINGKATAN TATA KELOLA PEMERINTAHAN DAERAH			850.000,00	KECAMATAN SUMBER
	7.01.01.2.02.0007	Koordinasi dan Penyusunan Laporan Keuangan Bulanan/ Triwulanan/ Semesteran SKPD																		
			Jumlah Laporan Keuangan Bulanan/ Triwulanan/ Semesteran SKPD dan Laporan Koordinasi Penyusunan Laporan Keuangan Bulanan/Triwulanan/Semesteran SKPD				1 Laporan	1 Laporan	1.000.000,00	0,00	0,00	-1.000.000,00	Kab. Probolinggo, Sumber, Semua Kel/Desa	PENDAPATAN ASLI DAERAH (PAD)	-	PENINGKATAN TATA KELOLA PEMERINTAHAN DAERAH PENINGKATAN TATA KELOLA PEMERINTAHAN DAERAH			850.000,00	KECAMATAN SUMBER
	7.01.01.2.05	Administrasi Kepegawaian Perangkat Daerah	-				-	-	9.990.000,00	0,00	0,00	-9.990.000,00			-	PENINGKATAN TATA KELOLA PEMERINTAHAN DAERAH PENINGKATAN TATA KELOLA PEMERINTAHAN DAERAH	-		0,00	KECAMATAN SUMBER
	7.01.01.2.05.0002	Pengadaan Pakaian Dinas beserta Atribut Kelengkapannya																		
			Jumlah Paket Pakaian Dinas beserta Atribut Kelengkapan				20 Paket	20 Paket	9.990.000,00	0,00	0,00	-9.990.000,00	Kab. Probolinggo, Sumber, Semua Kel/Desa	PENDAPATAN ASLI DAERAH (PAD)	-	PENINGKATAN TATA KELOLA PEMERINTAHAN DAERAH PENINGKATAN TATA KELOLA PEMERINTAHAN DAERAH			0,00	KECAMATAN SUMBER

NO	KODE	URUSAN / BIDANG URUSAN / PROGRAM / KEGIATAN / SUB KEGIATAN	INDIKATOR PROGRAM / KEGIATAN / SUB KEGIATAN	TARGET AKHIR PERIODE RENSTRA OPD	REALISASI CAPAIAN RENJA OPD TAHUN 2023	PRAKIRAAN CAPAIAN TARGET RENJA OPD TAHUN 2024	CAPAIAN KINERJA DAN KERANGKA PENDANAAN										KELOMPOK SASARAN	PRAKIRAAN MAJU RENCANA TAHUN 2026		PERANGKAT DAERAH PENANGGUNG JAWAB
							TARGET 2025		PAGU INDIKATIF (Rp)			Bertambah/Berkurang (10-12)	LOKASI	SUMBER DANA	PRIORITAS			TARGET	PAGU INDIKATIF (Rp)	
							SEBELUM	SESUDAH	RKPD 2025	APBD 2025	RKPD PERUBAHAN 2025				NASIONAL	DAERAH				
1	2	3	4	5	6	7	8	9	10	11	12	13	14	15	16	17	18	19	20	21
	7.01.01.2.06	Administrasi Umum Perangkat Daerah	-				-	-	72.953.510,00	63.428.685,33	81.651.573,33	8.698.063,33			-	PENINGKATAN TATA KELOLA PEMERINTAHAN DAERAH PENINGKATAN TATA KELOLA PEMERINTAHAN DAERAH	-		60.000.000,00	KECAMATAN SUMBER
	7.01.01.2.06.0001	Penyediaan Komponen Instalasi Listrik/Penerangan Bangunan Kantor																		
			Jumlah Paket Komponen Instalasi Listrik/Penerangan Bangunan Kantor yang Disediakan				1 Paket	1 Paket	5.720.000,00	3.182.000,00	3.182.000,00	-2.538.000,00	Kab. Probolinggo, Sumber, Semua Kel/Desa	PENDAPATAN ASLI DAERAH (PAD)	-	PENINGKATAN TATA KELOLA PEMERINTAHAN DAERAH PENINGKATAN TATA KELOLA PEMERINTAHAN DAERAH			6.000.000,00	KECAMATAN SUMBER
	7.01.01.2.06.0002	Penyediaan Peralatan dan Perlengkapan Kantor																		
			Jumlah Paket Peralatan dan Perlengkapan Kantor yang Disediakan				3 Paket	3 Paket	17.082.000,00	28.710.685,33	20.653.573,33	3.571.573,33	Kab. Probolinggo, Sumber, Semua Kel/Desa	SISA LEBIH PERHITUNGAN ANGGARAN TAHUN SEBELUMNYA	-	PENINGKATAN TATA KELOLA PEMERINTAHAN DAERAH PENINGKATAN TATA KELOLA PEMERINTAHAN DAERAH			14.000.000,00	KECAMATAN SUMBER
	7.01.01.2.06.0003	Penyediaan Peralatan Rumah Tangga																		
			Jumlah Paket Peralatan Rumah Tangga yang Disediakan				1 Paket	1 Paket	1.586.000,00	0,00	0,00	-1.586.000,00	Kab. Probolinggo, Sumber, Semua Kel/Desa	PENDAPATAN ASLI DAERAH (PAD)	-	PENINGKATAN TATA KELOLA PEMERINTAHAN DAERAH PENINGKATAN TATA KELOLA PEMERINTAHAN DAERAH			6.000.000,00	KECAMATAN SUMBER
	7.01.01.2.06.0004	Penyediaan Bahan Logistik Kantor																		
			Jumlah Paket Bahan Logistik Kantor yang Disediakan				12 Paket	12 Paket	28.728.000,00	31.536.000,00	57.816.000,00	29.088.000,00	Kab. Probolinggo, Sumber, Semua Kel/Desa	PENDAPATAN ASLI DAERAH (PAD) SISA LEBIH PERHITUNGAN ANGGARAN TAHUN SEBELUMNYA	-	PENINGKATAN TATA KELOLA PEMERINTAHAN DAERAH PENINGKATAN TATA KELOLA PEMERINTAHAN DAERAH			26.000.000,00	KECAMATAN SUMBER
	7.01.01.2.06.0005	Penyediaan Barang Cetakan dan Penggandaan																		
			Jumlah Paket Barang Cetakan dan Penggandaan yang Disediakan				6 Paket	6 Paket	7.905.510,00	0,00	0,00	-7.905.510,00	Kab. Probolinggo, Sumber, Semua Kel/Desa	PENDAPATAN ASLI DAERAH (PAD)	-	PENINGKATAN TATA KELOLA PEMERINTAHAN DAERAH PENINGKATAN TATA KELOLA PEMERINTAHAN DAERAH			3.500.000,00	KECAMATAN SUMBER
	7.01.01.2.06.0008	Fasilitasi Kunjungan Tamu																		
			Jumlah Laporan Fasilitasi Kunjungan Tamu				6 Laporan	6 Laporan	4.000.000,00	0,00	0,00	-4.000.000,00	Kab. Probolinggo, Sumber, Semua Kel/Desa	PENDAPATAN ASLI DAERAH (PAD)	-	PENINGKATAN TATA KELOLA PEMERINTAHAN DAERAH PENINGKATAN TATA KELOLA PEMERINTAHAN DAERAH			4.500.000,00	KECAMATAN SUMBER
	7.01.01.2.06.0009	Penyelenggaraan Rapat Koordinasi dan Konsultasi SKPD																		
			Jumlah Laporan Penyelenggaraan Rapat Koordinasi dan Konsultasi SKPD				0 0	0 Laporan	7.932.000,00	0,00	0,00	-7.932.000,00	-	PENDAPATAN ASLI DAERAH (PAD)	-	- -			0,00	KECAMATAN SUMBER
	7.01.01.2.07	Pengadaan Barang Milik Daerah Penunjang Urusan Pemerintah Daerah	-				-	-	120.440.000,00	25.039.000,00	19.908.000,00	-100.532.000,00			-	PENINGKATAN TATA KELOLA PEMERINTAHAN DAERAH PENINGKATAN TATA KELOLA PEMERINTAHAN DAERAH	-		27.000.000,00	KECAMATAN SUMBER
	7.01.01.2.07.0005	Pengadaan Mebel																		
			Jumlah Paket Mebel yang Disediakan				10 Unit	10 Unit	64.350.000,00	10.348.000,00	0,00	-64.350.000,00	Kab. Probolinggo, Sumber, Semua Kel/Desa	SISA LEBIH PERHITUNGAN ANGGARAN TAHUN SEBELUMNYA	-	PENINGKATAN TATA KELOLA PEMERINTAHAN DAERAH PENINGKATAN TATA KELOLA PEMERINTAHAN DAERAH			6.000.000,00	KECAMATAN SUMBER
	7.01.01.2.07.0006	Pengadaan Peralatan dan Mesin Lainnya																		
			Jumlah Unit Peralatan dan Mesin Lainnya yang Disediakan				5 Unit	5 Unit	56.090.000,00	14.691.000,00	19.908.000,00	-36.182.000,00	Kab. Probolinggo, Sumber, Semua Kel/Desa	SISA LEBIH PERHITUNGAN ANGGARAN TAHUN SEBELUMNYA	-	PENINGKATAN TATA KELOLA PEMERINTAHAN DAERAH PENINGKATAN TATA KELOLA PEMERINTAHAN DAERAH			21.000.000,00	KECAMATAN SUMBER
	7.01.01.2.08	Penyediaan Jasa Penunjang Urusan Pemerintahan Daerah	-				-	-	118.081.456,00	80.003.206,84	74.003.206,84	-44.078.249,16			-	PENINGKATAN TATA KELOLA PEMERINTAHAN DAERAH PENINGKATAN TATA KELOLA PEMERINTAHAN DAERAH	-		116.550.000,00	KECAMATAN SUMBER
	7.01.01.2.08.0001	Penyediaan Jasa Surat Menyurat																		
			Jumlah Laporan Penyediaan Jasa Surat Menyurat				1 Laporan	1 Laporan	2.030.000,00	723.686,84	723.686,84	-1.306.313,16	Kab. Probolinggo, Sumber, Semua Kel/Desa	PENDAPATAN ASLI DAERAH (PAD)	-	PENINGKATAN TATA KELOLA PEMERINTAHAN DAERAH PENINGKATAN TATA KELOLA PEMERINTAHAN DAERAH			1.550.000,00	KECAMATAN SUMBER
	7.01.01.2.08.0002	Penyediaan Jasa Komunikasi, Sumber Daya Air dan Listrik																		

NO	KODE	URUSAN / BIDANG URUSAN / PROGRAM / KEGIATAN / SUB KEGIATAN	INDIKATOR PROGRAM / KEGIATAN / SUB KEGIATAN	TARGET AKHIR PERIODE RENSTRA OPD	REALISASI CAPAIAN RENJA OPD TAHUN 2023	PRAKIRAAN CAPAIAN TARGET RENJA OPD TAHUN 2024	CAPAIAN KINERJA DAN KERANGKA PENDANAAN										KELOMPOK SASARAN	PRAKIRAAN MAJU RENCANA TAHUN 2026		PERANGKAT DAERAH PENANGGUNG JAWAB
							TARGET 2025		PAGU INDIKATIF (Rp)			Bertambah/Berkurang (10-12)	LOKASI	SUMBER DANA	PRIORITAS			TARGET	PAGU INDIKATIF (Rp)	
							SEBELUM	SESUDAH	RKPD 2025	APBD 2025	RKPD PERUBAHAN 2025				NASIONAL	DAERAH				
1	2	3	4	5	6	7	8	9	10	11	12	13	14	15	16	17	18	19	20	21
			Jumlah Laporan Penyediaan Jasa Komunikasi, Sumber Daya Air dan Listrik yang Disediakan				12 Laporan	12 Laporan	45.675.900,00	25.637.100,00	19.637.100,00	-26.038.800,00	Kab. Probolinggo, Sumber, Semua Kel/Desa	PENDAPATAN ASLI DAERAH (PAD) DANA ALOKASI UMUM (DAU)	-	PENINGKATAN TATA KELOLA PEMERINTAHAN DAERAH PENINGKATAN TATA KELOLA PEMERINTAHAN DAERAH			39.000.000,00	KECAMATAN SUMBER
	7.01.01.2.08.0003	Penyediaan Jasa Peralatan dan Perlengkapan Kantor																		
			Jumlah Laporan Penyediaan Jasa Peralatan dan Perlengkapan Kantor yang Disediakan				5 Laporan	5 Laporan	20.000.000,00	0,00	0,00	-20.000.000,00	Kab. Probolinggo, Sumber, Semua Kel/Desa	PENDAPATAN ASLI DAERAH (PAD)	-	PENINGKATAN TATA KELOLA PEMERINTAHAN DAERAH PENINGKATAN TATA KELOLA PEMERINTAHAN DAERAH			21.000.000,00	KECAMATAN SUMBER
	7.01.01.2.08.0004	Penyediaan Jasa Pelayanan Umum Kantor																		
			Jumlah Laporan Penyediaan Jasa Pelayanan Umum Kantor yang Disediakan				12 Laporan	12 Laporan	50.375.556,00	53.642.420,00	53.642.420,00	3.266.864,00	Kab. Probolinggo, Sumber, Semua Kel/Desa	DANA BAGI HASIL (DBH)	-	PENINGKATAN TATA KELOLA PEMERINTAHAN DAERAH PENINGKATAN TATA KELOLA PEMERINTAHAN DAERAH			55.000.000,00	KECAMATAN SUMBER
	7.01.01.2.09	Pemeliharaan Barang Milik Daerah Penunjang Urusan Pemerintahan Daerah	-				-	-	56.700.000,00	50.520.000,00	22.068.000,00	-34.632.000,00			-	PENINGKATAN TATA KELOLA PEMERINTAHAN DAERAH PENINGKATAN TATA KELOLA PEMERINTAHAN DAERAH	-		35.000.000,00	KECAMATAN SUMBER
	7.01.01.2.09.0001	Penyediaan Jasa Pemeliharaan, Biaya Pemeliharaan, dan Pajak Kendaraan Perorangan Dinas atau Kendaraan Dinas Jabatan																		
			Jumlah Kendaraan Perorangan Dinas atau Kendaraan Dinas Jabatan yang Dipelihara dan dibayarkan Pajaknya				10 Unit	10 Unit	18.900.000,00	27.000.000,00	19.000.000,00	100.000,00	Kab. Probolinggo, Sumber, Semua Kel/Desa	SISA LEBIH PERHITUNGAN ANGGARAN TAHUN SEBELUMNYA	-	PENINGKATAN TATA KELOLA PEMERINTAHAN DAERAH PENINGKATAN TATA KELOLA PEMERINTAHAN DAERAH			19.000.000,00	KECAMATAN SUMBER
	7.01.01.2.09.0006	Pemeliharaan Peralatan dan Mesin Lainnya																		
			Jumlah Peralatan dan Mesin Lainnya yang Dipelihara				6 Unit	6 Unit	8.400.000,00	0,00	0,00	-8.400.000,00	Kab. Probolinggo, Sumber, Semua Kel/Desa	PENDAPATAN ASLI DAERAH (PAD)	-	PENINGKATAN TATA KELOLA PEMERINTAHAN DAERAH PENINGKATAN TATA KELOLA PEMERINTAHAN DAERAH			5.000.000,00	KECAMATAN SUMBER
	7.01.01.2.09.0009	Pemeliharaan/Rehabilitasi Gedung Kantor dan Bangunan Lainnya																		
			Jumlah Gedung Kantor dan Bangunan Lainnya yang Dipelihara/Direhabilitasi				1 Unit	1 Unit	29.400.000,00	23.520.000,00	3.068.000,00	-26.332.000,00	Kab. Probolinggo, Sumber, Semua Kel/Desa	SISA LEBIH PERHITUNGAN ANGGARAN TAHUN SEBELUMNYA	-	PENINGKATAN TATA KELOLA PEMERINTAHAN DAERAH PENINGKATAN TATA KELOLA PEMERINTAHAN DAERAH			11.000.000,00	KECAMATAN SUMBER
2.	**7.01.02**	**PROGRAM PENYELENGGARAAN PEMERINTAHAN DAN PELAYANAN PUBLIK**	**-**				**-**	**-**	**21.750.000,00**	**0,00**	**0,00**	**2.250.000,00**							**24.000.000,00**	
	7.01.02.2.01	Koordinasi Penyelenggaraan Kegiatan Pemerintahan di Tingkat Kecamatan	-				-	-	13.950.000,00	0,00	0,00	-13.950.000,00			-	PENINGKATAN TATA KELOLA PEMERINTAHAN DAERAH PENINGKATAN TATA KELOLA PEMERINTAHAN DAERAH	-		15.000.000,00	KECAMATAN SUMBER
	7.01.02.2.01.0001	Koordinasi/Sinergi Perencanaan dan Pelaksanaan Kegiatan Pemerintahan dengan Perangkat Daerah dan Instansi Vertikal Terkait																		
			Jumlah Laporan Koordinasi/Sinergi Perencanaan dan Pelaksanaan Kegiatan Pemerintahan dengan Perangkat Daerah dan Instansi Vertikal Terkait				3 Laporan	3 Laporan	13.950.000,00	0,00	0,00	-13.950.000,00	Kab. Probolinggo, Sumber, Semua Kel/Desa	PENDAPATAN ASLI DAERAH (PAD)	-	PENINGKATAN TATA KELOLA PEMERINTAHAN DAERAH PENINGKATAN TATA KELOLA PEMERINTAHAN DAERAH			15.000.000,00	KECAMATAN SUMBER
	7.01.02.2.04	Pelaksanaan Urusan Pemerintahan yang Dilimpahkan kepada Camat	-				-	-	7.800.000,00	0,00	0,00	-7.800.000,00			-	PENINGKATAN TATA KELOLA PEMERINTAHAN DAERAH PENINGKATAN TATA KELOLA PEMERINTAHAN DAERAH	-		9.000.000,00	KECAMATAN SUMBER
	7.01.02.2.04.0001	Pelaksanaan Urusan Pemerintahan yang Terkait dengan Pelayanan Perizinan Non Usaha																		
			Jumlah Dokumen Non Perizinan Usaha yang Dilaksanakan				5 Dokumen	5 Dokumen	7.800.000,00	0,00	0,00	-7.800.000,00	Kab. Probolinggo, Sumber, Semua Kel/Desa	PENDAPATAN ASLI DAERAH (PAD)	-	PENINGKATAN TATA KELOLA PEMERINTAHAN DAERAH PENINGKATAN TATA KELOLA PEMERINTAHAN DAERAH			9.000.000,00	KECAMATAN SUMBER
3.	**7.01.03**	**PROGRAM PEMBERDAYAAN MASYARAKAT DESA DAN KELURAHAN**	**-**				**-**	**-**	**19.350.000,00**	**46.250.000,00**	**46.250.000,00**	**4.650.000,00**							**24.000.000,00**	
	7.01.03.2.01	Koordinasi Kegiatan Pemberdayaan Desa	-				-	-	11.150.000,00	44.250.000,00	44.250.000,00	33.100.000,00			-	PENINGKATAN TATA KELOLA PEMERINTAHAN DAERAH PENINGKATAN TATA KELOLA PEMERINTAHAN DAERAH	-		14.000.000,00	KECAMATAN SUMBER
	7.01.03.2.01.0001	Peningkatan Partisipasi Masyarakat dalam Forum Musyawarah Perencanaan Pembangunan di Desa																		

NO	KODE	URUSAN / BIDANG URUSAN / PROGRAM / KEGIATAN / SUB KEGIATAN	INDIKATOR PROGRAM / KEGIATAN / SUB KEGIATAN	TARGET AKHIR PERIODE RENSTRA OPD	REALISASI CAPAIAN RENJA OPD TAHUN 2023	PRAKIRAAN CAPAIAN TARGET RENJA OPD TAHUN 2024	CAPAIAN KINERJA DAN KERANGKA PENDANAAN										KELOMPOK SASARAN	PRAKIRAAN MAJU RENCANA TAHUN 2026		PERANGKAT DAERAH PENANGGUNG JAWAB
							TARGET 2025		PAGU INDIKATIF (Rp)			Bertambah/Berkurang (10-12)	LOKASI	SUMBER DANA	PRIORITAS			TARGET	PAGU INDIKATIF (Rp)	
							SEBELUM	SESUDAH	RKPD 2025	APBD 2025	RKPD PERUBAHAN 2025				NASIONAL	DAERAH				
1	2	3	4	5	6	7	8	9	10	11	12	13	14	15	16	17	18	19	20	21
			Jumlah Lembaga Kemasyarakatan yang Berpartisipasi dalam Forum Musyawarah Perencanaan Pembangunan di Desa				7 Lembaga Kemasyarakatan	7 Lembaga Kemasyarakatan	3.950.000,00	2.750.000,00	2.750.000,00	-1.200.000,00	Kab. Probolinggo, Sumber, Semua Kel/Desa	PENDAPATAN ASLI DAERAH (PAD) SISA LEBIH PERHITUNGAN ANGGARAN TAHUN SEBELUMNYA	-	PENINGKATAN TATA KELOLA PEMERINTAHAN DAERAH PENINGKATAN TATA KELOLA PEMERINTAHAN DAERAH			5.000.000,00	KECAMATAN SUMBER
	7.01.03.2.01.0002	Sinkronisasi Program Kerja dan Kegiatan Pemberdayaan Masyarakat yang Dilakukan oleh Pemerintah dan Swasta di Wilayah Kerja Kecamatan																		
			Jumlah Dokumen Sinkronisasi Program Kerja dan Kegiatan Pemberdayaan Masyarakat yang Dilakukan oleh Pemerintah dan Swasta di Wilayah Kerja Kecamatan				2 Dokumen	2 Dokumen	3.200.000,00	41.500.000,00	41.500.000,00	38.300.000,00	Kab. Probolinggo, Sumber, Semua Kel/Desa	DANA ALOKASI UMUM (DAU)	-	PENINGKATAN TATA KELOLA PEMERINTAHAN DAERAH PENINGKATAN TATA KELOLA PEMERINTAHAN DAERAH			4.000.000,00	KECAMATAN SUMBER
	7.01.03.2.01.0003	Peningkatan Efektifitas Kegiatan Pemberdayaan Masyarakat di Wilayah Kecamatan																		
			Jumlah Laporan Peningkatan Efektivitas Kegiatan Pemberdayaan Masyarakat di Wilayah Kecamatan				6 Laporan	6 Laporan	4.000.000,00	0,00	0,00	-4.000.000,00	Kab. Probolinggo, Sumber, Semua Kel/Desa	PENDAPATAN ASLI DAERAH (PAD)	-	PENINGKATAN TATA KELOLA PEMERINTAHAN DAERAH PENINGKATAN TATA KELOLA PEMERINTAHAN DAERAH			5.000.000,00	KECAMATAN SUMBER
	7.01.03.2.06	Pemberdayaan dan Kesejahteraan Keluarga Tingkat Kecamatan dan Kelurahan	-				-	-	8.200.000,00	2.000.000,00	2.000.000,00	-6.200.000,00			-	PENINGKATAN TATA KELOLA PEMERINTAHAN DAERAH PENINGKATAN TATA KELOLA PEMERINTAHAN DAERAH	-		10.000.000,00	KECAMATAN SUMBER
	7.01.03.2.06.0003	Peningkatan Ketahanan Pangan Keluarga																		
			Jumlah Keluarga yang Mengikuti Peningkatan Ketahanan Pangan Keluarga				40 Keluarga	40 Keluarga	4.200.000,00	0,00	0,00	-4.200.000,00	Kab. Probolinggo, Sumber, Semua Kel/Desa	PENDAPATAN ASLI DAERAH (PAD)	-	PENINGKATAN TATA KELOLA PEMERINTAHAN DAERAH PENINGKATAN TATA KELOLA PEMERINTAHAN DAERAH			5.000.000,00	KECAMATAN SUMBER
	7.01.03.2.06.0007	Penumbuhan Kesadaran Keluarga dalam Peningkatan Derajat Kesehatan Keluarga dan Lingkungan dengan Menerapkan Perilaku Hidup Bersih dan Sehat																		
			Jumlah Keluarga yang Mengikuti Penumbuhan Kesadaran Keluarga dalam Peningkatan Derajat Kesehatan Keluarga dan Lingkungan Dengan Menerapkan Perilaku Hidup Bersih dan Sehat				40 Keluarga	40 Keluarga	4.000.000,00	2.000.000,00	2.000.000,00	-2.000.000,00	Kab. Probolinggo, Sumber, Semua Kel/Desa	PENDAPATAN ASLI DAERAH (PAD) SISA LEBIH PERHITUNGAN ANGGARAN TAHUN SEBELUMNYA	-	PENINGKATAN TATA KELOLA PEMERINTAHAN DAERAH PENINGKATAN TATA KELOLA PEMERINTAHAN DAERAH			5.000.000,00	KECAMATAN SUMBER
4.	**7.01.04**	**PROGRAM KOORDINASI KETENTRAMAN DAN KETERTIBAN UMUM**	**-**				**-**	**-**	**76.159.000,00**	**24.974.000,00**	**18.579.000,00**	**-15.159.000,00**							**61.000.000,00**	
	7.01.04.2.01	Koordinasi Upaya Penyelenggaraan Ketenteraman dan Ketertiban Umum	-				-	-	76.159.000,00	24.974.000,00	18.579.000,00	-57.580.000,00			-	PENINGKATAN TATA KELOLA PEMERINTAHAN DAERAH PENINGKATAN TATA KELOLA PEMERINTAHAN DAERAH	-		61.000.000,00	KECAMATAN SUMBER
	7.01.04.2.01.0001	Sinergitas dengan Kepolisian Negara Republik Indonesia, Tentara Nasional Indonesia dan Instansi Vertikal di Wilayah Kecamatan																		
			Jumlah Laporan Hasil Sinergitas dengan Kepolisian Negara Republik Indonesia, Tentara Nasional Indonesia dan Instansi Vertikal di Wilayah Kecamatan				3 Laporan	3 Laporan	59.869.000,00	24.974.000,00	18.579.000,00	-41.290.000,00	Kab. Probolinggo, Sumber, Semua Kel/Desa	PENDAPATAN ASLI DAERAH (PAD)	-	PENINGKATAN TATA KELOLA PEMERINTAHAN DAERAH PENINGKATAN TATA KELOLA PEMERINTAHAN DAERAH			61.000.000,00	KECAMATAN SUMBER
	7.01.04.2.01.0002	Harmonisasi Hubungan dengan Tokoh Agama dan Tokoh Masyarakat																		
			Jumlah Laporan Pelaksanaan Harmonisasi Hubungan dengan Tokoh Agama dan Tokoh Masyarakat				0 0	0 Laporan	16.290.000,00	0,00	0,00	-16.290.000,00	-	PENDAPATAN ASLI DAERAH (PAD)	-	- -			0,00	KECAMATAN SUMBER
5.	**7.01.05**	**PROGRAM PENYELENGGARAAN URUSAN PEMERINTAHAN UMUM**	**-**				**-**	**-**	**35.440.000,00**	**4.000.000,00**	**4.000.000,00**	**2.560.000,00**							**38.000.000,00**	
	7.01.05.2.01	Penyelenggaraan Urusan Pemerintahan Umum Sesuai Penugasan Kepala Daerah	-				-	-	35.440.000,00	4.000.000,00	4.000.000,00	-31.440.000,00			-	PENINGKATAN TATA KELOLA PEMERINTAHAN DAERAH PENINGKATAN TATA KELOLA PEMERINTAHAN DAERAH	-		38.000.000,00	KECAMATAN SUMBER
	7.01.05.2.01.0001	Pembinaan Wawasan Kebangsaan dan Ketahanan Nasional dalam rangka Memantapkan Pengamalan Pancasila, Pelaksanaan Undang-Undang Dasar Negara Republik Indonesia Tahun 1945, Pelestarian Bhinneka Tunggal Ika serta Pemertahanan dan Pemeliharaan Keutuhan Negara Kesatuan Republik Indonesia																			
			Jumlah Orang yang Mengikuti Pembinaan Wawasan Kebangsaan dan Ketahanan Nasional dalam rangka Memantapkan Pengamalan Pancasila, Pelaksanaan Undang-Undang Dasar Negara Republik Indonesia Tahun 1945, Pelestarian Bhinneka Tunggal Ika serta Pemertahanan dan Pemeliharaan Keutuhan Negara Kesatuan Republik Indonesia				327 Orang	327 Orang	29.040.000,00	0,00	0,00	-29.040.000,00	Kab. Probolinggo, Sumber, Semua Kel/Desa	PENDAPATAN ASLI DAERAH (PAD)	-	PENINGKATAN TATA KELOLA PEMERINTAHAN DAERAH PENINGKATAN TATA KELOLA PEMERINTAHAN DAERAH			31.000.000,00	KECAMATAN SUMBER
	7.01.05.2.01.0008	Pelaksanaan Tugas Forum Koordinasi Pimpinan di Kecamatan																		
			Jumlah Dokumen Tugas Forum Koordinasi Pimpinan di Kecamatan				4 Dokumen	4 Dokumen	6.400.000,00	4.000.000,00	4.000.000,00	-2.400.000,00	Kab. Probolinggo, Sumber, Semua Kel/Desa	PENDAPATAN ASLI DAERAH (PAD) SISA LEBIH PERHITUNGAN ANGGARAN TAHUN SEBELUMNYA	-	PENINGKATAN TATA KELOLA PEMERINTAHAN DAERAH PENINGKATAN TATA KELOLA PEMERINTAHAN DAERAH			7.000.000,00	KECAMATAN SUMBER

NO	KODE	URUSAN / BIDANG URUSAN / PROGRAM / KEGIATAN / SUB KEGIATAN	INDIKATOR PROGRAM / KEGIATAN / SUB KEGIATAN	TARGET AKHIR PERIODE RENSTRA OPD	REALISASI CAPAIAN RENJA OPD TAHUN 2023	PRAKIRAAN CAPAIAN TARGET RENJA OPD TAHUN 2024	CAPAIAN KINERJA DAN KERANGKA PENDANAAN										KELOMPOK SASARAN	PRAKIRAAN MAJU RENCANA TAHUN 2026		PERANGKAT DAERAH PENANGGUNG JAWAB
							TARGET 2025		PAGU INDIKATIF (Rp)			Bertambah/Berkurang (10-12)	LOKASI	SUMBER DANA	PRIORITAS			TARGET	PAGU INDIKATIF (Rp)	
							SEBELUM	SESUDAH	RKPD 2025	APBD 2025	RKPD PERUBAHAN 2025				NASIONAL	DAERAH				
1	2	3	4	5	6	7	8	9	10	11	12	13	14	15	16	17	18	19	20	21
6.	**7.01.06**	**PROGRAM PEMBINAAN DAN PENGAWASAN PEMERINTAHAN DESA**	**-**				**-**	**-**	**8.000.000,00**	**4.800.000,00**	**4.800.000,00**	**1.000.000,00**							**9.000.000,00**	
	7.01.06.2.01	Fasilitasi, Rekomendasi dan Koordinasi Pembinaan dan Pengawasan Pemerintahan Desa	-				-	-	8.000.000,00	4.800.000,00	4.800.000,00	-3.200.000,00			-	PENINGKATAN TATA KELOLA PEMERINTAHAN DAERAH PENINGKATAN TATA KELOLA PEMERINTAHAN DAERAH	-		9.000.000,00	KECAMATAN SUMBER
	7.01.06.2.01.0001	Fasilitasi Penyusunan Peraturan Desa dan Peraturan Kepala Desa																		
			Jumlah Dokumen yang Difasilitasi dalam rangka Penyusunan Peraturan Desa dan Peraturan Kepala Desa				2 Dokumen	2 Dokumen	4.800.000,00	0,00	0,00	-4.800.000,00	Kab. Probolinggo, Sumber, Semua Kel/Desa	PENDAPATAN ASLI DAERAH (PAD)	-	PENINGKATAN TATA KELOLA PEMERINTAHAN DAERAH PENINGKATAN TATA KELOLA PEMERINTAHAN DAERAH			5.000.000,00	KECAMATAN SUMBER
	7.01.06.2.01.0002	Fasilitasi Administrasi Tata Pemerintahan Desa																		
			Jumlah Dokumen yang Difasilitasi dalam rangka Administrasi Tata Pemerintahan Desa				2 Dokumen	2 Dokumen	1.600.000,00	3.200.000,00	3.200.000,00	1.600.000,00	Kab. Probolinggo, Sumber, Semua Kel/Desa	PENDAPATAN ASLI DAERAH (PAD) SISA LEBIH PERHITUNGAN ANGGARAN TAHUN SEBELUMNYA	-	PENINGKATAN TATA KELOLA PEMERINTAHAN DAERAH PENINGKATAN TATA KELOLA PEMERINTAHAN DAERAH			2.000.000,00	KECAMATAN SUMBER
	7.01.06.2.01.0003	Fasilitasi Pengelolaan Keuangan Desa dan Pendayagunaan Aset Desa																		
			Jumlah Dokumen yang Difasilitasi dalam rangka Pengelolaan Keuangan Desa dan Pendayagunaan Aset Desa				2 Dokumen	2 Dokumen	1.600.000,00	1.600.000,00	1.600.000,00	0,00	Kab. Probolinggo, Sumber, Semua Kel/Desa	PENDAPATAN ASLI DAERAH (PAD) SISA LEBIH PERHITUNGAN ANGGARAN TAHUN SEBELUMNYA	-	PENINGKATAN TATA KELOLA PEMERINTAHAN DAERAH PENINGKATAN TATA KELOLA PEMERINTAHAN DAERAH			2.000.000,00	KECAMATAN SUMBER
		KECAMATAN PAKUNIRAN							**3.485.177.279,00**	**2.787.496.184,00**	**2.680.509.601,00**	**-804.667.678,00**							**3.690.900.000,00**	
	7	**UNSUR KEWILAYAHAN**							**3.485.177.279,00**	**2.787.496.184,00**	**2.680.509.601,00**	**-804.667.678,00**							**3.690.900.000,00**	
	7.01	**KECAMATAN**							**3.485.177.279,00**	**2.787.496.184,00**	**2.680.509.601,00**	**-804.667.678,00**							**3.690.900.000,00**	
1.	**7.01.01**	**PROGRAM PENUNJANG URUSAN PEMERINTAHAN DAERAH KABUPATEN/KOTA**	**Nilai LHE AKIP PD**				**-**	**81 Nilai**	**2.771.947.279,00**	**2.586.321.184,00**	**2.479.334.601,00**	**140.952.721,00**							**2.912.900.000,00**	
	7.01.01.2.01	Perencanaan, Penganggaran, dan Evaluasi Kinerja Perangkat Daerah	*Jumlah Dokumen Perencanaan Perangkat Daerah*				-	83 %	17.170.000,00	4.400.000,00	4.400.000,00	-12.770.000,00			-	PENINGKATAN TATA KELOLA PEMERINTAHAN DAERAH PENINGKATAN TATA KELOLA PEMERINTAHAN DAERAH	-		26.700.000,00	KECAMATAN PAKUNIRAN
	7.01.01.2.01.0001	Penyusunan Dokumen Perencanaan Perangkat Daerah																		
			Jumlah Dokumen Perencanaan Perangkat Daerah				1 Dokumen	1 Dokumen	1.310.000,00	0,00	0,00	-1.310.000,00	Kab. Probolinggo, Pakuniran, Semua Kel/Desa	SISA LEBIH PERHITUNGAN ANGGARAN TAHUN SEBELUMNYA	-	PENINGKATAN TATA KELOLA PEMERINTAHAN DAERAH PENINGKATAN TATA KELOLA PEMERINTAHAN DAERAH			5.100.000,00	KECAMATAN PAKUNIRAN
	7.01.01.2.01.0002	Koordinasi dan Penyusunan Dokumen RKA-SKPD																		
			Jumlah Dokumen RKA-SKPD dan Laporan Hasil Koordinasi Penyusunan Dokumen RKA-SKPD				1 Dokumen	1 Dokumen	1.310.000,00	1.000.000,00	1.000.000,00	-310.000,00	Kab. Probolinggo, Pakuniran, Semua Kel/Desa	SISA LEBIH PERHITUNGAN ANGGARAN TAHUN SEBELUMNYA	-	PENINGKATAN TATA KELOLA PEMERINTAHAN DAERAH PENINGKATAN TATA KELOLA PEMERINTAHAN DAERAH			3.100.000,00	KECAMATAN PAKUNIRAN
	7.01.01.2.01.0003	Koordinasi dan Penyusunan Dokumen Perubahan RKA-SKPD																		
			Jumlah Dokumen Perubahan RKA-SKPD dan Laporan Hasil Koordinasi Penyusunan Dokumen Perubahan RKA-SKPD				1 Dokumen	1 Dokumen	1.310.000,00	0,00	0,00	-1.310.000,00	Kab. Probolinggo, Pakuniran, Semua Kel/Desa	SISA LEBIH PERHITUNGAN ANGGARAN TAHUN SEBELUMNYA	-	PENINGKATAN TATA KELOLA PEMERINTAHAN DAERAH PENINGKATAN TATA KELOLA PEMERINTAHAN DAERAH			3.100.000,00	KECAMATAN PAKUNIRAN
	7.01.01.2.01.0004	Koordinasi dan Penyusunan DPA-SKPD																		
			Jumlah Dokumen DPA-SKPD dan Laporan Hasil Koordinasi Penyusunan Dokumen DPA-SKPD				1 Dokumen	1 Dokumen	1.310.000,00	1.000.000,00	1.000.000,00	-310.000,00	Kab. Probolinggo, Pakuniran, Semua Kel/Desa	SISA LEBIH PERHITUNGAN ANGGARAN TAHUN SEBELUMNYA	-	PENINGKATAN TATA KELOLA PEMERINTAHAN DAERAH PENINGKATAN TATA KELOLA PEMERINTAHAN DAERAH			3.100.000,00	KECAMATAN PAKUNIRAN
	7.01.01.2.01.0005	Koordinasi dan Penyusunan Perubahan DPA- SKPD																		
			Jumlah Dokumen Perubahan DPA-SKPD dan Laporan Hasil Koordinasi Penyusunan Dokumen Perubahan DPA-SKPD				1 Dokumen	1 Dokumen	1.310.000,00	0,00	0,00	-1.310.000,00	Kab. Probolinggo, Pakuniran, Semua Kel/Desa	SISA LEBIH PERHITUNGAN ANGGARAN TAHUN SEBELUMNYA	-	PENINGKATAN TATA KELOLA PEMERINTAHAN DAERAH PENINGKATAN TATA KELOLA PEMERINTAHAN DAERAH			3.100.000,00	KECAMATAN PAKUNIRAN
	7.01.01.2.01.0006	Koordinasi dan Penyusunan Laporan Capaian Kinerja dan Ikhtisar Realisasi Kinerja SKPD																		
			Jumlah Laporan Capaian Kinerja dan Ikhtisar Realisasi Kinerja SKPD dan Laporan Hasil Koordinasi Penyusunan Laporan Capaian Kinerja dan Ikhtisar Realisasi Kinerja SKPD				4 Laporan	4 Laporan	6.310.000,00	1.200.000,00	1.200.000,00	-5.110.000,00	Kab. Probolinggo, Pakuniran, Semua Kel/Desa	SISA LEBIH PERHITUNGAN ANGGARAN TAHUN SEBELUMNYA	-	PENINGKATAN TATA KELOLA PEMERINTAHAN DAERAH PENINGKATAN TATA KELOLA PEMERINTAHAN DAERAH			6.100.000,00	KECAMATAN PAKUNIRAN
	7.01.01.2.01.0007	Evaluasi Kinerja Perangkat Daerah																		

NO	KODE	URUSAN / BIDANG URUSAN / PROGRAM / KEGIATAN / SUB KEGIATAN	INDIKATOR PROGRAM / KEGIATAN / SUB KEGIATAN	TARGET AKHIR PERIODE RENSTRA OPD	REALISASI CAPAIAN RENJA OPD TAHUN 2023	PRAKIRAAN CAPAIAN TARGET RENJA OPD TAHUN 2024	CAPAIAN KINERJA DAN KERANGKA PENDANAAN										KELOMPOK SASARAN	PRAKIRAAN MAJU RENCANA TAHUN 2026		PERANGKAT DAERAH PENANGGUNG JAWAB
							TARGET 2025		PAGU INDIKATIF (Rp)			Bertambah/Berkurang (10-12)	LOKASI	SUMBER DANA	PRIORITAS			TARGET	PAGU INDIKATIF (Rp)	
							SEBELUM	SESUDAH	RKPD 2025	APBD 2025	RKPD PERUBAHAN 2025				NASIONAL	DAERAH				
1	2	3	4	5	6	7	8	9	10	11	12	13	14	15	16	17	18	19	20	21
			Jumlah Laporan Evaluasi Kinerja Perangkat Daerah				4 Laporan	2 Laporan	4.310.000,00	1.200.000,00	1.200.000,00	-3.110.000,00	Kab. Probolinggo, Pakuniran, Semua Kel/Desa	SISA LEBIH PERHITUNGAN ANGGARAN TAHUN SEBELUMNYA	-	PENINGKATAN TATA KELOLA PEMERINTAHAN DAERAH PENINGKATAN TATA KELOLA PEMERINTAHAN DAERAH			3.100.000,00	KECAMATAN PAKUNIRAN
	7.01.01.2.02	Administrasi Keuangan Perangkat Daerah	*Jumlah dokumen administrasi keuangan PD yang dilaporkan tepat waktu*				-	83 %	2.131.067.014,00	2.130.991.559,00	2.116.364.560,00	-14.702.454,00			-	PENINGKATAN TATA KELOLA PEMERINTAHAN DAERAH PENINGKATAN TATA KELOLA PEMERINTAHAN DAERAH	-		2.534.100.000,00	KECAMATAN PAKUNIRAN
	7.01.01.2.02.0001	Penyediaan Gaji dan Tunjangan ASN																		
			Jumlah Orang yang Menerima Gaji dan Tunjangan ASN				14 Orang/bulan	14 Orang/bulan	2.108.937.014,00	2.130.591.559,00	2.115.964.560,00	7.027.546,00	Kab. Probolinggo, Pakuniran, Semua Kel/Desa	DANA ALOKASI UMUM (DAU)	-	PENINGKATAN TATA KELOLA PEMERINTAHAN DAERAH PENINGKATAN TATA KELOLA PEMERINTAHAN DAERAH			2.500.000.000,00	KECAMATAN PAKUNIRAN
	7.01.01.2.02.0002	Penyediaan Administrasi Pelaksanaan Tugas ASN																		
			Jumlah Dokumen Hasil Penyediaan Administrasi Pelaksanaan Tugas ASN				12 Dokumen	12 Dokumen	20.820.000,00	0,00	0,00	-20.820.000,00	Kab. Probolinggo, Pakuniran, Semua Kel/Desa	SISA LEBIH PERHITUNGAN ANGGARAN TAHUN SEBELUMNYA	-	PENINGKATAN TATA KELOLA PEMERINTAHAN DAERAH PENINGKATAN TATA KELOLA PEMERINTAHAN DAERAH			31.000.000,00	KECAMATAN PAKUNIRAN
	7.01.01.2.02.0005	Koordinasi dan Penyusunan Laporan Keuangan Akhir Tahun SKPD																		
			Jumlah Laporan Keuangan Akhir Tahun SKPD dan Laporan Hasil Koordinasi Penyusunan Laporan Keuangan Akhir Tahun SKPD				1 Laporan	1 Laporan	1.310.000,00	400.000,00	400.000,00	-910.000,00	Kab. Probolinggo, Pakuniran, Semua Kel/Desa	SISA LEBIH PERHITUNGAN ANGGARAN TAHUN SEBELUMNYA	-	PENINGKATAN TATA KELOLA PEMERINTAHAN DAERAH PENINGKATAN TATA KELOLA PEMERINTAHAN DAERAH			3.100.000,00	KECAMATAN PAKUNIRAN
	7.01.01.2.06	Administrasi Umum Perangkat Daerah	*Jumlah pemenuhan administrasi umum PD*				-	83 %	176.532.201,00	133.935.776,00	74.166.192,00	-102.366.009,00			-	PENINGKATAN TATA KELOLA PEMERINTAHAN DAERAH PENINGKATAN TATA KELOLA PEMERINTAHAN DAERAH	-		136.500.000,00	KECAMATAN PAKUNIRAN
	7.01.01.2.06.0001	Penyediaan Komponen Instalasi Listrik/Penerangan Bangunan Kantor																		
			Jumlah Paket Komponen Instalasi Listrik/Penerangan Bangunan Kantor yang Disediakan				1 Paket	1 Paket	5.398.200,00	2.910.000,00	2.910.000,00	-2.488.200,00	Kab. Probolinggo, Pakuniran, Semua Kel/Desa	SISA LEBIH PERHITUNGAN ANGGARAN TAHUN SEBELUMNYA	-	PENINGKATAN TATA KELOLA PEMERINTAHAN DAERAH PENINGKATAN TATA KELOLA PEMERINTAHAN DAERAH			3.100.000,00	KECAMATAN PAKUNIRAN
	7.01.01.2.06.0002	Penyediaan Peralatan dan Perlengkapan Kantor																		
			Jumlah Paket Peralatan dan Perlengkapan Kantor yang Disediakan				2 Paket	3 Paket	18.949.000,00	13.669.000,00	13.669.000,00	-5.280.000,00	Kab. Probolinggo, Pakuniran, Semua Kel/Desa	SISA LEBIH PERHITUNGAN ANGGARAN TAHUN SEBELUMNYA	-	PENINGKATAN TATA KELOLA PEMERINTAHAN DAERAH PENINGKATAN TATA KELOLA PEMERINTAHAN DAERAH			15.100.000,00	KECAMATAN PAKUNIRAN
	7.01.01.2.06.0003	Penyediaan Peralatan Rumah Tangga																		
			Jumlah Paket Peralatan Rumah Tangga yang Disediakan				1 Paket	1 Paket	7.688.500,00	6.748.500,00	6.748.500,00	-940.000,00	Kab. Probolinggo, Pakuniran, Semua Kel/Desa	SISA LEBIH PERHITUNGAN ANGGARAN TAHUN SEBELUMNYA	-	PENINGKATAN TATA KELOLA PEMERINTAHAN DAERAH PENINGKATAN TATA KELOLA PEMERINTAHAN DAERAH			5.100.000,00	KECAMATAN PAKUNIRAN
	7.01.01.2.06.0004	Penyediaan Bahan Logistik Kantor																		
			Jumlah Paket Bahan Logistik Kantor yang Disediakan				12 Paket	12 Paket	57.456.000,00	50.540.000,00	23.940.000,00	-33.516.000,00	Kab. Probolinggo, Pakuniran, Semua Kel/Desa	SISA LEBIH PERHITUNGAN ANGGARAN TAHUN SEBELUMNYA	-	PENINGKATAN TATA KELOLA PEMERINTAHAN DAERAH PENINGKATAN TATA KELOLA PEMERINTAHAN DAERAH			26.000.000,00	KECAMATAN PAKUNIRAN
	7.01.01.2.06.0005	Penyediaan Barang Cetakan dan Penggandaan																		
			Jumlah Paket Barang Cetakan dan Penggandaan yang Disediakan				2 Paket	1 Paket	3.261.501,00	4.191.276,00	2.538.692,00	-722.809,00	Kab. Probolinggo, Pakuniran, Semua Kel/Desa	SISA LEBIH PERHITUNGAN ANGGARAN TAHUN SEBELUMNYA	-	PENINGKATAN TATA KELOLA PEMERINTAHAN DAERAH PENINGKATAN TATA KELOLA PEMERINTAHAN DAERAH			2.100.000,00	KECAMATAN PAKUNIRAN
	7.01.01.2.06.0006	Penyediaan Bahan Bacaan dan Peraturan Perundang-undangan																		
			Jumlah Dokumen Bahan Bacaan dan Peraturan Perundang-Undangan yang Disediakan				12 Dokumen	12 Dokumen	3.843.000,00	3.843.000,00	3.843.000,00	0,00	Kab. Probolinggo, Pakuniran, Semua Kel/Desa	SISA LEBIH PERHITUNGAN ANGGARAN TAHUN SEBELUMNYA	-	PENINGKATAN TATA KELOLA PEMERINTAHAN DAERAH PENINGKATAN TATA KELOLA PEMERINTAHAN DAERAH			4.100.000,00	KECAMATAN PAKUNIRAN
	7.01.01.2.06.0009	Penyelenggaraan Rapat Koordinasi dan Konsultasi SKPD																		
			Jumlah Laporan Penyelenggaraan Rapat Koordinasi dan Konsultasi SKPD				12 Laporan	12 Laporan	79.936.000,00	52.034.000,00	20.517.000,00	-59.419.000,00	Kab. Probolinggo, Pakuniran, Semua Kel/Desa	SISA LEBIH PERHITUNGAN ANGGARAN TAHUN SEBELUMNYA	-	PENINGKATAN TATA KELOLA PEMERINTAHAN DAERAH PENINGKATAN TATA KELOLA PEMERINTAHAN DAERAH			81.000.000,00	KECAMATAN PAKUNIRAN

NO	KODE	URUSAN / BIDANG URUSAN / PROGRAM / KEGIATAN / SUB KEGIATAN	INDIKATOR PROGRAM / KEGIATAN / SUB KEGIATAN	TARGET AKHIR PERIODE RENSTRA OPD	REALISASI CAPAIAN RENJA OPD TAHUN 2023	PRAKIRAAN CAPAIAN TARGET RENJA OPD TAHUN 2024	CAPAIAN KINERJA DAN KERANGKA PENDANAAN										KELOMPOK SASARAN	PRAKIRAAN MAJU RENCANA TAHUN 2026		PERANGKAT DAERAH PENANGGUNG JAWAB
							TARGET 2025		PAGU INDIKATIF (Rp)			Bertambah/Berkurang (10-12)	LOKASI	SUMBER DANA	PRIORITAS			TARGET	PAGU INDIKATIF (Rp)	
							SEBELUM	SESUDAH	RKPD 2025	APBD 2025	RKPD PERUBAHAN 2025				NASIONAL	DAERAH				
1	2	3	4	5	6	7	8	9	10	11	12	13	14	15	16	17	18	19	20	21
	7.01.01.2.07	Pengadaan Barang Milik Daerah Penunjang Urusan Pemerintah Daerah	*Jumlah pemenuhan BMD yang sesuai dengan RKBMD*				-	83 %	68.380.000,00	30.781.000,00	14.691.000,00	-53.689.000,00			-	PENINGKATAN TATA KELOLA PEMERINTAHAN DAERAH PENINGKATAN TATA KELOLA PEMERINTAHAN DAERAH	-		62.000.000,00	KECAMATAN PAKUNIRAN
	7.01.01.2.07.0005	Pengadaan Mebel																		
			Jumlah Paket Mebel yang Disediakan				2 Unit	2 Unit	26.513.000,00	0,00	0,00	-26.513.000,00	Kab. Probolinggo, Pakuniran, Semua Kel/Desa	SISA LEBIH PERHITUNGAN ANGGARAN TAHUN SEBELUMNYA	-	PENINGKATAN TATA KELOLA PEMERINTAHAN DAERAH PENINGKATAN TATA KELOLA PEMERINTAHAN DAERAH			31.000.000,00	KECAMATAN PAKUNIRAN
	7.01.01.2.07.0006	Pengadaan Peralatan dan Mesin Lainnya																		
			Jumlah Unit Peralatan dan Mesin Lainnya yang Disediakan				2 Unit	3 Unit	41.867.000,00	30.781.000,00	14.691.000,00	-27.176.000,00	Kab. Probolinggo, Pakuniran, Semua Kel/Desa	SISA LEBIH PERHITUNGAN ANGGARAN TAHUN SEBELUMNYA	-	PENINGKATAN TATA KELOLA PEMERINTAHAN DAERAH PENINGKATAN TATA KELOLA PEMERINTAHAN DAERAH			31.000.000,00	KECAMATAN PAKUNIRAN
	7.01.01.2.08	Penyediaan Jasa Penunjang Urusan Pemerintahan Daerah	*Jumlah pemenuhan laporan penyediaan jasa penunjang perangkat daerah*				-	83 %	305.846.064,00	239.012.849,00	239.012.849,00	-66.833.215,00			-	PENINGKATAN TATA KELOLA PEMERINTAHAN DAERAH PENINGKATAN TATA KELOLA PEMERINTAHAN DAERAH	-		84.000.000,00	KECAMATAN PAKUNIRAN
	7.01.01.2.08.0002	Penyediaan Jasa Komunikasi, Sumber Daya Air dan Listrik																		
			Jumlah Laporan Penyediaan Jasa Komunikasi, Sumber Daya Air dan Listrik yang Disediakan				12 Laporan	12 Laporan	38.255.200,00	24.500.000,00	24.500.000,00	-13.755.200,00	Kab. Probolinggo, Pakuniran, Semua Kel/Desa	PENDAPATAN ASLI DAERAH (PAD)	-	PENINGKATAN TATA KELOLA PEMERINTAHAN DAERAH PENINGKATAN TATA KELOLA PEMERINTAHAN DAERAH			18.000.000,00	KECAMATAN PAKUNIRAN
	7.01.01.2.08.0003	Penyediaan Jasa Peralatan dan Perlengkapan Kantor																		
			Jumlah Laporan Penyediaan Jasa Peralatan dan Perlengkapan Kantor yang Disediakan				3 Laporan	3 Laporan	20.300.000,00	10.760.000,00	10.760.000,00	-9.540.000,00	Kab. Probolinggo, Pakuniran, Semua Kel/Desa	SISA LEBIH PERHITUNGAN ANGGARAN TAHUN SEBELUMNYA	-	PENINGKATAN TATA KELOLA PEMERINTAHAN DAERAH PENINGKATAN TATA KELOLA PEMERINTAHAN DAERAH			11.000.000,00	KECAMATAN PAKUNIRAN
	7.01.01.2.08.0004	Penyediaan Jasa Pelayanan Umum Kantor																		
			Jumlah Laporan Penyediaan Jasa Pelayanan Umum Kantor yang Disediakan				12 Laporan	12 Laporan	247.290.864,00	203.752.849,00	203.752.849,00	-43.538.015,00	Kab. Probolinggo, Pakuniran, Semua Kel/Desa	SISA LEBIH PERHITUNGAN ANGGARAN TAHUN SEBELUMNYA DANA BAGI HASIL (DBH)	-	PENINGKATAN TATA KELOLA PEMERINTAHAN DAERAH PENINGKATAN TATA KELOLA PEMERINTAHAN DAERAH			55.000.000,00	KECAMATAN PAKUNIRAN
	7.01.01.2.09	Pemeliharaan Barang Milik Daerah Penunjang Urusan Pemerintahan Daerah	*Jumlah barang milik daerah*				-	9 Unit	72.952.000,00	47.200.000,00	30.700.000,00	-42.252.000,00			-	PENINGKATAN TATA KELOLA PEMERINTAHAN DAERAH PENINGKATAN TATA KELOLA PEMERINTAHAN DAERAH	-		69.600.000,00	KECAMATAN PAKUNIRAN
	7.01.01.2.09.0001	Penyediaan Jasa Pemeliharaan, Biaya Pemeliharaan, dan Pajak Kendaraan Perorangan Dinas atau Kendaraan Dinas Jabatan																		
			Jumlah Kendaraan Perorangan Dinas atau Kendaraan Dinas Jabatan yang Dipelihara dan dibayarkan Pajaknya				10 Unit	8 Unit	7.400.000,00	6.200.000,00	6.200.000,00	-1.200.000,00	Kab. Probolinggo, Pakuniran, Semua Kel/Desa	SISA LEBIH PERHITUNGAN ANGGARAN TAHUN SEBELUMNYA	-	PENINGKATAN TATA KELOLA PEMERINTAHAN DAERAH PENINGKATAN TATA KELOLA PEMERINTAHAN DAERAH			7.600.000,00	KECAMATAN PAKUNIRAN
	7.01.01.2.09.0006	Pemeliharaan Peralatan dan Mesin Lainnya																		
			Jumlah Peralatan dan Mesin Lainnya yang Dipelihara				10 Unit	5 Unit	28.000.000,00	16.000.000,00	16.000.000,00	-12.000.000,00	Kab. Probolinggo, Pakuniran, Semua Kel/Desa	SISA LEBIH PERHITUNGAN ANGGARAN TAHUN SEBELUMNYA	-	PENINGKATAN TATA KELOLA PEMERINTAHAN DAERAH PENINGKATAN TATA KELOLA PEMERINTAHAN DAERAH			21.000.000,00	KECAMATAN PAKUNIRAN
	7.01.01.2.09.0009	Pemeliharaan/Rehabilitasi Gedung Kantor dan Bangunan Lainnya																		
			Jumlah Gedung Kantor dan Bangunan Lainnya yang Dipelihara/Direhabilitasi				1 Unit	1 Unit	37.552.000,00	25.000.000,00	8.500.000,00	-29.052.000,00	Kab. Probolinggo, Pakuniran, Semua Kel/Desa	PENDAPATAN ASLI DAERAH (PAD)	-	PENINGKATAN TATA KELOLA PEMERINTAHAN DAERAH PENINGKATAN TATA KELOLA PEMERINTAHAN DAERAH			41.000.000,00	KECAMATAN PAKUNIRAN
2.	**7.01.02**	**PROGRAM PENYELENGGARAAN PEMERINTAHAN DAN PELAYANAN PUBLIK**	**Persentase Kegiatan Pemerintahan yang selaras dengan Pemerintah Desa/Kelurahan**				**-**	**92 %**	**138.200.000,00**	**18.000.000,00**	**18.000.000,00**	**28.800.000,00**							**167.000.000,00**	
	7.01.02.2.01	Koordinasi Penyelenggaraan Kegiatan Pemerintahan di Tingkat Kecamatan	*Jumlah Koordinasi Penyelenggaraan Kegiatan Pemerintahan di Tingkat Kecamatan*				-	6 Laporan	69.950.000,00	10.000.000,00	10.000.000,00	-59.950.000,00			-	PENINGKATAN TATA KELOLA PEMERINTAHAN DAERAH PENINGKATAN TATA KELOLA PEMERINTAHAN DAERAH	-		91.000.000,00	KECAMATAN PAKUNIRAN
	7.01.02.2.01.0001	Koordinasi/Sinergi Perencanaan dan Pelaksanaan Kegiatan Pemerintahan dengan Perangkat Daerah dan Instansi Vertikal Terkait																		
			Jumlah Laporan Koordinasi/Sinergi Perencanaan dan Pelaksanaan Kegiatan Pemerintahan dengan Perangkat Daerah dan Instansi Vertikal Terkait				5 Laporan	6 Laporan	69.950.000,00	10.000.000,00	10.000.000,00	-59.950.000,00	Kab. Probolinggo, Pakuniran, Semua Kel/Desa	SISA LEBIH PERHITUNGAN ANGGARAN TAHUN SEBELUMNYA	-	PENINGKATAN TATA KELOLA PEMERINTAHAN DAERAH PENINGKATAN TATA KELOLA PEMERINTAHAN DAERAH			91.000.000,00	KECAMATAN PAKUNIRAN

NO	KODE	URUSAN / BIDANG URUSAN / PROGRAM / KEGIATAN / SUB KEGIATAN	INDIKATOR PROGRAM / KEGIATAN / SUB KEGIATAN	TARGET AKHIR PERIODE RENSTRA OPD	REALISASI CAPAIAN RENJA OPD TAHUN 2023	PRAKIRAAN CAPAIAN TARGET RENJA OPD TAHUN 2024	CAPAIAN KINERJA DAN KERANGKA PENDANAAN										KELOMPOK SASARAN	PRAKIRAAN MAJU RENCANA TAHUN 2026		PERANGKAT DAERAH PENANGGUNG JAWAB
							TARGET 2025		PAGU INDIKATIF (Rp)			Bertambah/Berkurang (10-12)	LOKASI	SUMBER DANA	PRIORITAS			TARGET	PAGU INDIKATIF (Rp)	
							SEBELUM	SESUDAH	RKPD 2025	APBD 2025	RKPD PERUBAHAN 2025				NASIONAL	DAERAH				
1	2	3	4	5	6	7	8	9	10	11	12	13	14	15	16	17	18	19	20	21
	7.01.02.2.04	Pelaksanaan Urusan Pemerintahan yang Dilimpahkan kepada Camat	*Prosentase Peningkatan Pelayanan Perinjinan Non Usaha Bidang Perekonomian*				-	4 Dokumen	68.250.000,00	8.000.000,00	8.000.000,00	-60.250.000,00			-	PENINGKATAN TATA KELOLA PEMERINTAHAN DAERAH PENINGKATAN TATA KELOLA PEMERINTAHAN DAERAH	-		76.000.000,00	KECAMATAN PAKUNIRAN
	7.01.02.2.04.0001	Pelaksanaan Urusan Pemerintahan yang Terkait dengan Pelayanan Perizinan Non Usaha																		
			Jumlah Dokumen Non Perizinan Usaha yang Dilaksanakan				7 Dokumen	4 Dokumen	68.250.000,00	8.000.000,00	8.000.000,00	-60.250.000,00	Kab. Probolinggo, Pakuniran, Semua Kel/Desa	SISA LEBIH PERHITUNGAN ANGGARAN TAHUN SEBELUMNYA	-	PENINGKATAN TATA KELOLA PEMERINTAHAN DAERAH PENINGKATAN TATA KELOLA PEMERINTAHAN DAERAH			76.000.000,00	KECAMATAN PAKUNIRAN
3.	**7.01.03**	**PROGRAM PEMBERDAYAAN MASYARAKAT DESA DAN KELURAHAN**	**Persentase koordinasi kegiatan pemberdayaan Desa**				**-**	**100 %**	**195.940.000,00**	**67.420.000,00**	**67.420.000,00**	**158.060.000,00**							**354.000.000,00**	
	7.01.03.2.01	Koordinasi Kegiatan Pemberdayaan Desa	*Jumlah partisipasi kelompok masyarakat desa*				-	8 Kelompok	88.840.000,00	59.420.000,00	59.420.000,00	-29.420.000,00			-	PENINGKATAN TATA KELOLA PEMERINTAHAN DAERAH PENINGKATAN TATA KELOLA PEMERINTAHAN DAERAH	-		252.000.000,00	KECAMATAN PAKUNIRAN
	7.01.03.2.01.0001	Peningkatan Partisipasi Masyarakat dalam Forum Musyawarah Perencanaan Pembangunan di Desa																		
			Jumlah Lembaga Kemasyarakatan yang Berpartisipasi dalam Forum Musyawarah Perencanaan Pembangunan di Desa				5 Lembaga Kemasyarakatan	5 Lembaga Kemasyarakatan	43.090.000,00	9.920.000,00	9.920.000,00	-33.170.000,00	Kab. Probolinggo, Pakuniran, Semua Kel/Desa	SISA LEBIH PERHITUNGAN ANGGARAN TAHUN SEBELUMNYA	-	PENINGKATAN TATA KELOLA PEMERINTAHAN DAERAH PENINGKATAN TATA KELOLA PEMERINTAHAN DAERAH			201.000.000,00	KECAMATAN PAKUNIRAN
	7.01.03.2.01.0002	Sinkronisasi Program Kerja dan Kegiatan Pemberdayaan Masyarakat yang Dilakukan oleh Pemerintah dan Swasta di Wilayah Kerja Kecamatan																		
			Jumlah Dokumen Sinkronisasi Program Kerja dan Kegiatan Pemberdayaan Masyarakat yang Dilakukan oleh Pemerintah dan Swasta di Wilayah Kerja Kecamatan				8 Dokumen	5 Dokumen	45.750.000,00	49.500.000,00	49.500.000,00	3.750.000,00	Kab. Probolinggo, Pakuniran, Semua Kel/Desa	SISA LEBIH PERHITUNGAN ANGGARAN TAHUN SEBELUMNYA DANA ALOKASI UMUM (DAU)	-	PENINGKATAN TATA KELOLA PEMERINTAHAN DAERAH PENINGKATAN TATA KELOLA PEMERINTAHAN DAERAH			51.000.000,00	KECAMATAN PAKUNIRAN
	7.01.03.2.06	Pemberdayaan dan Kesejahteraan Keluarga Tingkat Kecamatan dan Kelurahan	*Jumlah Pertumbuhan Kesadaran Keluarga dalam Peningkatan Derajat Kesehatan Keluarga dan Lingkungan dengan Menerapkan Perilaku Hidup Bersih dan Sehat*				-	2 Dokumen	107.100.000,00	8.000.000,00	8.000.000,00	-99.100.000,00			-	PENINGKATAN TATA KELOLA PEMERINTAHAN DAERAH PENINGKATAN TATA KELOLA PEMERINTAHAN DAERAH	-		102.000.000,00	KECAMATAN PAKUNIRAN
	7.01.03.2.06.0003	Peningkatan Ketahanan Pangan Keluarga																		
			Jumlah Keluarga yang Mengikuti Peningkatan Ketahanan Pangan Keluarga				10 Keluarga	200 Keluarga	57.550.000,00	4.000.000,00	4.000.000,00	-53.550.000,00	Kab. Probolinggo, Pakuniran, Semua Kel/Desa	SISA LEBIH PERHITUNGAN ANGGARAN TAHUN SEBELUMNYA	-	PENINGKATAN TATA KELOLA PEMERINTAHAN DAERAH PENINGKATAN TATA KELOLA PEMERINTAHAN DAERAH			51.000.000,00	KECAMATAN PAKUNIRAN
	7.01.03.2.06.0007	Penumbuhan Kesadaran Keluarga dalam Peningkatan Derajat Kesehatan Keluarga dan Lingkungan dengan Menerapkan Perilaku Hidup Bersih dan Sehat																		
			Jumlah Keluarga yang Mengikuti Penumbuhan Kesadaran Keluarga dalam Peningkatan Derajat Kesehatan Keluarga dan Lingkungan Dengan Menerapkan Perilaku Hidup Bersih dan Sehat				10 Keluarga	200 Keluarga	49.550.000,00	4.000.000,00	4.000.000,00	-45.550.000,00	Kab. Probolinggo, Pakuniran, Semua Kel/Desa	SISA LEBIH PERHITUNGAN ANGGARAN TAHUN SEBELUMNYA	-	PENINGKATAN TATA KELOLA PEMERINTAHAN DAERAH PENINGKATAN TATA KELOLA PEMERINTAHAN DAERAH			51.000.000,00	KECAMATAN PAKUNIRAN
4.	**7.01.04**	**PROGRAM KOORDINASI KETENTRAMAN DAN KETERTIBAN UMUM**	**Persentase Fasilitasi Penyelenggaraan Ketentraman dan Ketertiban yang dilaksanakan dengan baik dan lancar**				**-**	**100 %**	**212.090.000,00**	**74.555.000,00**	**82.555.000,00**	**-51.090.000,00**							**161.000.000,00**	
	7.01.04.2.01	Koordinasi Upaya Penyelenggaraan Ketenteraman dan Ketertiban Umum	*Jumlah Koordinasi dan fasilitasi Penyelenggaraan Ketentraman dan Ketertiban Umum*				-	6 Laporan	212.090.000,00	74.555.000,00	82.555.000,00	-129.535.000,00			-	PENINGKATAN TATA KELOLA PEMERINTAHAN DAERAH PENINGKATAN TATA KELOLA PEMERINTAHAN DAERAH	-		161.000.000,00	KECAMATAN PAKUNIRAN
	7.01.04.2.01.0001	Sinergitas dengan Kepolisian Negara Republik Indonesia, Tentara Nasional Indonesia dan Instansi Vertikal di Wilayah Kecamatan																		
			Jumlah Laporan Hasil Sinergitas dengan Kepolisian Negara Republik Indonesia, Tentara Nasional Indonesia dan Instansi Vertikal di Wilayah Kecamatan				8 Laporan	5 Laporan	212.090.000,00	74.555.000,00	82.555.000,00	-129.535.000,00	Kab. Probolinggo, Pakuniran, Semua Kel/Desa	SISA LEBIH PERHITUNGAN ANGGARAN TAHUN SEBELUMNYA	-	PENINGKATAN TATA KELOLA PEMERINTAHAN DAERAH PENINGKATAN TATA KELOLA PEMERINTAHAN DAERAH			161.000.000,00	KECAMATAN PAKUNIRAN
5.	**7.01.05**	**PROGRAM PENYELENGGARAAN URUSAN PEMERINTAHAN UMUM**	**Prosentase Fasilitasi Penyelenggaraan Urusan Pemerintahan Umum yang dilaksanakan dengan baik dan lancar**				**-**	**91 %**	**167.000.000,00**	**41.200.000,00**	**33.200.000,00**	**-71.000.000,00**							**96.000.000,00**	
	7.01.05.2.01	Penyelenggaraan Urusan Pemerintahan Umum Sesuai Penugasan Kepala Daerah	*Jumlah Kegiatan Penyelenggaraan Urusan Pemerintahan Umum sesuai Penugasan Kepala Daerah*				-	730/4 orang/Dokumen	167.000.000,00	41.200.000,00	33.200.000,00	-133.800.000,00			-	PENINGKATAN TATA KELOLA PEMERINTAHAN DAERAH PENINGKATAN TATA KELOLA PEMERINTAHAN DAERAH	-		96.000.000,00	KECAMATAN PAKUNIRAN
	7.01.05.2.01.0001	Pembinaan Wawasan Kebangsaan dan Ketahanan Nasional dalam rangka Memantapkan Pengamalan Pancasila, Pelaksanaan Undang-Undang Dasar Negara Republik Indonesia Tahun 1945, Pelestarian Bhinneka Tunggal Ika serta Pemertahanan dan Pemeliharaan Keutuhan Negara Kesatuan Republik Indonesia																		

NO	KODE	URUSAN / BIDANG URUSAN / PROGRAM / KEGIATAN / SUB KEGIATAN	INDIKATOR PROGRAM / KEGIATAN / SUB KEGIATAN	TARGET AKHIR PERIODE RENSTRA OPD	REALISASI CAPAIAN RENJA OPD TAHUN 2023	PRAKIRAAN CAPAIAN TARGET RENJA OPD TAHUN 2024	CAPAIAN KINERJA DAN KERANGKA PENDANAAN										KELOMPOK SASARAN	PRAKIRAAN MAJU RENCANA TAHUN 2026		PERANGKAT DAERAH PENANGGUNG JAWAB
							TARGET 2025		PAGU INDIKATIF (Rp)			Bertambah/Berkurang (10-12)	LOKASI	SUMBER DANA	PRIORITAS			TARGET	PAGU INDIKATIF (Rp)	
							SEBELUM	SESUDAH	RKPD 2025	APBD 2025	RKPD PERUBAHAN 2025				NASIONAL	DAERAH				
1	2	3	4	5	6	7	8	9	10	11	12	13	14	15	16	17	18	19	20	21
			Jumlah Orang yang Mengikuti Pembinaan Wawasan Kebangsaan dan Ketahanan Nasional dalam rangka Memantapkan Pengamalan Pancasila, Pelaksanaan Undang-Undang Dasar Negara Republik Indonesia Tahun 1945, Pelestarian Bhinneka Tunggal Ika serta Pemertahanan dan Pemeliharaan Keutuhan Negara Kesatuan Republik Indonesia				730 Orang	730 Orang	167.000.000,00	41.200.000,00	33.200.000,00	-133.800.000,00	Kab. Probolinggo, Pakuniran, Semua Kel/Desa	SISA LEBIH PERHITUNGAN ANGGARAN TAHUN SEBELUMNYA	-	PENINGKATAN TATA KELOLA PEMERINTAHAN DAERAH PENINGKATAN TATA KELOLA PEMERINTAHAN DAERAH			96.000.000,00	KECAMATAN PAKUNIRAN
		KECAMATAN TIRIS							**3.374.134.311,00**	**2.885.357.707,00**	**2.802.839.212,00**	**-571.295.099,00**							**3.758.300.000,00**	
	7	**UNSUR KEWILAYAHAN**							**3.374.134.311,00**	**2.885.357.707,00**	**2.802.839.212,00**	**-571.295.099,00**							**3.758.300.000,00**	
	7.01	**KECAMATAN**							**3.374.134.311,00**	**2.885.357.707,00**	**2.802.839.212,00**	**-571.295.099,00**							**3.758.300.000,00**	
1.	**7.01.01**	**PROGRAM PENUNJANG URUSAN PEMERINTAHAN DAERAH KABUPATEN/KOTA**	**Nilai SAKIP**				**-**	**70.5 Nilai**	**3.082.948.311,00**	**2.728.451.707,00**	**2.691.639.212,00**	**359.751.689,00**							**3.442.700.000,00**	
	7.01.01.2.01	Perencanaan, Penganggaran, dan Evaluasi Kinerja Perangkat Daerah	-				-		9.282.812,00	0,00	0,00	-9.282.812,00			Memperkuat penyelarasan kehidupan yang harmonis dengan lingkungan, alam, dan budaya serta peningkatan toleransi antarumat beragama untuk mencapai masyarakat yang adil dan makmur.	MENINGKATKAN KETAHANAN DAERAH MENINGKATKAN KETAHANAN DAERAH	-		7.000.000,00	KECAMATAN TIRIS
	7.01.01.2.01.0001	Penyusunan Dokumen Perencanaan Perangkat Daerah																		
			Jumlah Dokumen Perencanaan Perangkat Daerah				4 Dokumen	4 Dokumen	4.642.812,00	0,00	0,00	-4.642.812,00	Kab. Probolinggo, Tiris, Semua Kel/Desa	SISA LEBIH PERHITUNGAN ANGGARAN TAHUN SEBELUMNYA	Memperkuat penyelarasan kehidupan yang harmonis dengan lingkungan, alam, dan budaya serta peningkatan toleransi antarumat beragama untuk mencapai masyarakat yang adil dan makmur.	MENINGKATKAN KETAHANAN DAERAH MENINGKATKAN KETAHANAN DAERAH			3.500.000,00	KECAMATAN TIRIS
	7.01.01.2.01.0002	Koordinasi dan Penyusunan Dokumen RKA-SKPD																		
			Jumlah Dokumen RKA-SKPD dan Laporan Hasil Koordinasi Penyusunan Dokumen RKA-SKPD				2 Dokumen	2 Dokumen	4.640.000,00	0,00	0,00	-4.640.000,00	Kab. Probolinggo, Tiris, Semua Kel/Desa	PENDAPATAN ASLI DAERAH (PAD)	Memperkuat penyelarasan kehidupan yang harmonis dengan lingkungan, alam, dan budaya serta peningkatan toleransi antarumat beragama untuk mencapai masyarakat yang adil dan makmur.	MENINGKATKAN KETAHANAN DAERAH MENINGKATKAN KETAHANAN DAERAH			3.500.000,00	KECAMATAN TIRIS
	7	**NON URUSAN**							**3.374.134.311,00**	**2.885.357.707,00**	**2.802.839.212,00**	**-571.295.099,00**							**3.758.300.000,00**	
	7.01	**URUSAN PEMERINTAHAN BIDANG XX**							**3.374.134.311,00**	**2.885.357.707,00**	**2.802.839.212,00**	**-571.295.099,00**							**3.758.300.000,00**	
	7.01.01.2.01.0004	Koordinasi dan Penyusunan DPA-SKPD																		
			Jumlah Dokumen DPA-SKPD dan Laporan Hasil Koordinasi Penyusunan Dokumen DPA-SKPD				4 Dokumen	4 Dokumen	0,00	0,00	0,00	0,00	Kab. Probolinggo, Tiris, Semua Kel/Desa	-	Memperkuat penyelarasan kehidupan yang harmonis dengan lingkungan, alam, dan budaya serta peningkatan toleransi antarumat beragama untuk mencapai masyarakat yang adil dan makmur.	MENINGKATKAN KETAHANAN DAERAH MENINGKATKAN KETAHANAN DAERAH			0,00	KECAMATAN TIRIS
	7	**UNSUR KEWILAYAHAN**							**3.374.134.311,00**	**2.885.357.707,00**	**2.802.839.212,00**	**-571.295.099,00**							**3.758.300.000,00**	
	7.01	**KECAMATAN**							**3.374.134.311,00**	**2.885.357.707,00**	**2.802.839.212,00**	**-571.295.099,00**							**3.758.300.000,00**	
	7.01.01.2.01.0005	Koordinasi dan Penyusunan Perubahan DPA- SKPD																		
			Jumlah Dokumen Perubahan DPA-SKPD dan Laporan Hasil Koordinasi Penyusunan Dokumen Perubahan DPA-SKPD				2 Dokumen	2 Dokumen	0,00	0,00	0,00	0,00	-	-	Memperkuat penyelarasan kehidupan yang harmonis dengan lingkungan, alam, dan budaya serta peningkatan toleransi antarumat beragama untuk mencapai masyarakat yang adil dan makmur.	MENINGKATKAN KETAHANAN DAERAH MENINGKATKAN KETAHANAN DAERAH			0,00	KECAMATAN TIRIS
	7.01.01.2.01.0006	Koordinasi dan Penyusunan Laporan Capaian Kinerja dan Ikhtisar Realisasi Kinerja SKPD																		
			Jumlah Laporan Capaian Kinerja dan Ikhtisar Realisasi Kinerja SKPD dan Laporan Hasil Koordinasi Penyusunan Laporan Capaian Kinerja dan Ikhtisar Realisasi Kinerja SKPD				12 Laporan	12 Laporan	0,00	0,00	0,00	0,00	Kab. Probolinggo, Tiris, Semua Kel/Desa	PENDAPATAN ASLI DAERAH (PAD)	Memperkuat penyelarasan kehidupan yang harmonis dengan lingkungan, alam, dan budaya serta peningkatan toleransi antarumat beragama untuk mencapai masyarakat yang adil dan makmur.	MENINGKATKAN KETAHANAN DAERAH MENINGKATKAN KETAHANAN DAERAH			0,00	KECAMATAN TIRIS
	7.01.01.2.01.0007	Evaluasi Kinerja Perangkat Daerah																		
			Jumlah Laporan Evaluasi Kinerja Perangkat Daerah				12 Laporan	12 Laporan	0,00	0,00	0,00	0,00	Kab. Probolinggo, Tiris, Semua Kel/Desa	PENDAPATAN ASLI DAERAH (PAD)	Memperkuat penyelarasan kehidupan yang harmonis dengan lingkungan, alam, dan budaya serta peningkatan toleransi antarumat beragama untuk mencapai masyarakat yang adil dan makmur.	MENINGKATKAN KETAHANAN DAERAH MENINGKATKAN KETAHANAN DAERAH			0,00	KECAMATAN TIRIS
	7.01.01.2.02	Administrasi Keuangan Perangkat Daerah	*Jumlah Orang yang Menerima Gaji dan Tunjangan ASN*				-	12 dokumen	2.210.979.000,00	2.510.837.861,00	2.496.923.861,00	285.944.861,00			-	MENINGKATKAN KETAHANAN DAERAH MENINGKATKAN KETAHANAN DAERAH	-		2.774.000.000,00	KECAMATAN TIRIS

NO	KODE	URUSAN / BIDANG URUSAN / PROGRAM / KEGIATAN / SUB KEGIATAN	INDIKATOR PROGRAM / KEGIATAN / SUB KEGIATAN	TARGET AKHIR PERIODE RENSTRA OPD	REALISASI CAPAIAN RENJA OPD TAHUN 2023	PRAKIRAAN CAPAIAN TARGET RENJA OPD TAHUN 2024	CAPAIAN KINERJA DAN KERANGKA PENDANAAN										KELOMPOK SASARAN	PRAKIRAAN MAJU RENCANA TAHUN 2026		PERANGKAT DAERAH PENANGGUNG JAWAB
							TARGET 2025		PAGU INDIKATIF (Rp)			Bertambah/Berkurang (10-12)	LOKASI	SUMBER DANA	PRIORITAS			TARGET	PAGU INDIKATIF (Rp)	
							SEBELUM	SESUDAH	RKPD 2025	APBD 2025	RKPD PERUBAHAN 2025				NASIONAL	DAERAH				
1	2	3	4	5	6	7	8	9	10	11	12	13	14	15	16	17	18	19	20	21
	7.01.01.2.02.0001	Penyediaan Gaji dan Tunjangan ASN																		
			Jumlah Orang yang Menerima Gaji dan Tunjangan ASN				15 Orang/bulan	15 Orang/bulan	2.126.579.000,00	2.485.837.861,00	2.494.953.861,00	368.374.861,00	Kab. Probolinggo, Tiris, Semua Kel/Desa	DANA ALOKASI UMUM (DAU)	-	MENINGKATKAN KETAHANAN DAERAH MENINGKATKAN KETAHANAN DAERAH			2.678.500.000,00	KECAMATAN TIRIS
	7.01.01.2.02.0002	Penyediaan Administrasi Pelaksanaan Tugas ASN																		
			Jumlah Dokumen Hasil Penyediaan Administrasi Pelaksanaan Tugas ASN				6 Dokumen	6 Dokumen	84.400.000,00	25.000.000,00	1.970.000,00	-82.430.000,00	Kab. Probolinggo, Tiris, Semua Kel/Desa	PENDAPATAN ASLI DAERAH (PAD)	-	MENINGKATKAN KETAHANAN DAERAH MENINGKATKAN KETAHANAN DAERAH			95.500.000,00	KECAMATAN TIRIS
	7.01.01.2.02.0003	Pelaksanaan Penatausahaan dan Pengujian/Verifikasi Keuangan SKPD																		
			Jumlah Dokumen Penatausahaan dan Pengujian/Verifikasi Keuangan SKPD				4 Dokumen	4 Dokumen	0,00	0,00	0,00	0,00	Kab. Probolinggo, Tiris, Semua Kel/Desa	PENDAPATAN ASLI DAERAH (PAD)	-	MENINGKATKAN KETAHANAN DAERAH MENINGKATKAN KETAHANAN DAERAH			0,00	KECAMATAN TIRIS
	7.01.01.2.02.0005	Koordinasi dan Penyusunan Laporan Keuangan Akhir Tahun SKPD																		
			Jumlah Laporan Keuangan Akhir Tahun SKPD dan Laporan Hasil Koordinasi Penyusunan Laporan Keuangan Akhir Tahun SKPD				12 Laporan	12 Laporan	0,00	0,00	0,00	0,00	Kab. Probolinggo, Tiris, Semua Kel/Desa	PENDAPATAN ASLI DAERAH (PAD)	-	MENINGKATKAN KETAHANAN DAERAH MENINGKATKAN KETAHANAN DAERAH			0,00	KECAMATAN TIRIS
	7.01.01.2.02.0006	Pengelolaan dan Penyiapan Bahan Tanggapan Pemeriksaan																		
			Jumlah Dokumen Bahan Tanggapan Pemeriksaan dan Tindak Lanjut Pemeriksaan				6 Dokumen	6 Dokumen	0,00	0,00	0,00	0,00	Kab. Probolinggo, Tiris, Semua Kel/Desa	PENDAPATAN ASLI DAERAH (PAD)	-	MENINGKATKAN KETAHANAN DAERAH MENINGKATKAN KETAHANAN DAERAH			0,00	KECAMATAN TIRIS
	7.01.01.2.02.0007	Koordinasi dan Penyusunan Laporan Keuangan Bulanan/ Triwulanan/ Semesteran SKPD																		
			Jumlah Laporan Keuangan Bulanan/ Triwulanan/ Semesteran SKPD dan Laporan Koordinasi Penyusunan Laporan Keuangan Bulanan/Triwulanan/Semesteran SKPD				12 Laporan	12 Laporan	0,00	0,00	0,00	0,00	Kab. Probolinggo, Tiris, Semua Kel/Desa	PENDAPATAN ASLI DAERAH (PAD)	-	MENINGKATKAN KETAHANAN DAERAH MENINGKATKAN KETAHANAN DAERAH			0,00	KECAMATAN TIRIS
	7.01.01.2.03	Administrasi Barang Milik Daerah pada Perangkat Daerah	-				-	-	0,00	0,00	0,00	0,00			-	MENINGKATKAN KETAHANAN DAERAH MENINGKATKAN KETAHANAN DAERAH	-		0,00	KECAMATAN TIRIS
	7.01.01.2.03.0001	Penyusunan Perencanaan Kebutuhan Barang Milik Daerah SKPD																		
			Jumlah Rencana Kebutuhan Barang Milik Daerah SKPD				4 Dokumen	4 Dokumen	0,00	0,00	0,00	0,00	Kab. Probolinggo, Tiris, Semua Kel/Desa	PENDAPATAN ASLI DAERAH (PAD)	-	MENINGKATKAN KETAHANAN DAERAH MENINGKATKAN KETAHANAN DAERAH			0,00	KECAMATAN TIRIS
	7.01.01.2.03.0002	Pengamanan Barang Milik Daerah SKPD																		
			Jumlah Dokumen Pengamanan Barang Milik Daerah SKPD				4 Dokumen	4 Dokumen	0,00	0,00	0,00	0,00	Kab. Probolinggo, Tiris, Semua Kel/Desa	PENDAPATAN ASLI DAERAH (PAD)	-	MENINGKATKAN KETAHANAN DAERAH MENINGKATKAN KETAHANAN DAERAH			0,00	KECAMATAN TIRIS
	7.01.01.2.03.0005	Rekonsiliasi dan Penyusunan Laporan Barang Milik Daerah pada SKPD																		
			Jumlah Laporan Rekonsiliasi dan Penyusunan Laporan Barang Milik Daerah pada SKPD				4 Laporan	4 Laporan	0,00	0,00	0,00	0,00	Kab. Probolinggo, Tiris, Semua Kel/Desa	PENDAPATAN ASLI DAERAH (PAD)	-	MENINGKATKAN KETAHANAN DAERAH MENINGKATKAN KETAHANAN DAERAH			0,00	KECAMATAN TIRIS
	7.01.01.2.05	Administrasi Kepegawaian Perangkat Daerah	-				-	-	0,00	0,00	0,00	0,00			-	MENINGKATKAN KETAHANAN DAERAH MENINGKATKAN KETAHANAN DAERAH	-		0,00	KECAMATAN TIRIS
	7.01.01.2.05.0002	Pengadaan Pakaian Dinas beserta Atribut Kelengkapannya																		
			Jumlah Paket Pakaian Dinas beserta Atribut Kelengkapan				15 Paket	15 Paket	0,00	0,00	0,00	0,00	Kab. Probolinggo, Tiris, Semua Kel/Desa	PENDAPATAN ASLI DAERAH (PAD)	-	MENINGKATKAN KETAHANAN DAERAH MENINGKATKAN KETAHANAN DAERAH			0,00	KECAMATAN TIRIS
	7.01.01.2.06	Administrasi Umum Perangkat Daerah	*Jumlah Dokumen Administrasi Umum Perangkat Daerah*				-	5 Dokumen	88.135.800,00	59.194.000,00	52.739.755,00	-35.396.045,00			-	MENINGKATKAN KETAHANAN DAERAH MENINGKATKAN KETAHANAN DAERAH	-		124.500.000,00	KECAMATAN TIRIS
	7.01.01.2.06.0001	Penyediaan Komponen Instalasi Listrik/Penerangan Bangunan Kantor																		
			Jumlah Paket Komponen Instalasi Listrik/Penerangan Bangunan Kantor yang Disediakan				6 Paket	1 Paket	3.222.000,00	2.111.000,00	2.106.400,00	-1.115.600,00	Kab. Probolinggo, Tiris, Semua Kel/Desa	SISA LEBIH PERHITUNGAN ANGGARAN TAHUN SEBELUMNYA	-	MENINGKATKAN KETAHANAN DAERAH MENINGKATKAN KETAHANAN DAERAH			5.300.000,00	KECAMATAN TIRIS
	7.01.01.2.06.0002	Penyediaan Peralatan dan Perlengkapan Kantor																		
			Jumlah Paket Peralatan dan Perlengkapan Kantor yang Disediakan				6 Paket	6 Paket	5.004.000,00	6.845.400,00	4.883.600,00	-120.400,00	Kab. Probolinggo, Tongas, Semua Kel/Desa	SISA LEBIH PERHITUNGAN ANGGARAN TAHUN SEBELUMNYA	-	MENINGKATKAN KETAHANAN DAERAH MENINGKATKAN KETAHANAN DAERAH			51.000.000,00	KECAMATAN TIRIS
	7.01.01.2.06.0003	Penyediaan Peralatan Rumah Tangga																		

NO	KODE	URUSAN / BIDANG URUSAN / PROGRAM / KEGIATAN / SUB KEGIATAN	INDIKATOR PROGRAM / KEGIATAN / SUB KEGIATAN	TARGET AKHIR PERIODE RENSTRA OPD	REALISASI CAPAIAN RENJA OPD TAHUN 2023	PRAKIRAAN CAPAIAN TARGET RENJA OPD TAHUN 2024	CAPAIAN KINERJA DAN KERANGKA PENDANAAN										KELOMPOK SASARAN	PRAKIRAAN MAJU RENCANA TAHUN 2026		PERANGKAT DAERAH PENANGGUNG JAWAB
							TARGET 2025		PAGU INDIKATIF (Rp)			Bertambah/Berkurang (10-12)	LOKASI	SUMBER DANA	PRIORITAS			TARGET	PAGU INDIKATIF (Rp)	
							SEBELUM	SESUDAH	RKPD 2025	APBD 2025	RKPD PERUBAHAN 2025				NASIONAL	DAERAH				
1	2	3	4	5	6	7	8	9	10	11	12	13	14	15	16	17	18	19	20	21
			Jumlah Paket Peralatan Rumah Tangga yang Disediakan				4 Paket	4 Paket	7.525.800,00	5.712.800,00	5.692.800,00	-1.833.000,00	Kab. Probolinggo, Tiris, Semua Kel/Desa	SISA LEBIH PERHITUNGAN ANGGARAN TAHUN SEBELUMNYA	-	MENINGKATKAN KETAHANAN DAERAH MENINGKATKAN KETAHANAN DAERAH			11.000.000,00	KECAMATAN TIRIS
	7.01.01.2.06.0004	Penyediaan Bahan Logistik Kantor																		
			Jumlah Paket Bahan Logistik Kantor yang Disediakan				6 Paket	6 Paket	44.528.400,00	35.271.600,00	30.803.755,00	-13.724.645,00	Kab. Probolinggo, Tiris, Semua Kel/Desa	SISA LEBIH PERHITUNGAN ANGGARAN TAHUN SEBELUMNYA	-	MENINGKATKAN KETAHANAN DAERAH MENINGKATKAN KETAHANAN DAERAH			46.700.000,00	KECAMATAN TIRIS
	7.01.01.2.06.0005	Penyediaan Barang Cetakan dan Penggandaan																		
			Jumlah Paket Barang Cetakan dan Penggandaan yang Disediakan				4 Paket	4 Paket	27.855.600,00	9.253.200,00	9.253.200,00	-18.602.400,00	Kab. Probolinggo, Tiris, Semua Kel/Desa	SISA LEBIH PERHITUNGAN ANGGARAN TAHUN SEBELUMNYA	-	MENINGKATKAN KETAHANAN DAERAH MENINGKATKAN KETAHANAN DAERAH			10.500.000,00	KECAMATAN TIRIS
	7.01.01.2.06.0006	Penyediaan Bahan Bacaan dan Peraturan Perundang-undangan																		
			Jumlah Dokumen Bahan Bacaan dan Peraturan Perundang-Undangan yang Disediakan				2 Dokumen	2 Dokumen	0,00	0,00	0,00	0,00	Kab. Probolinggo, Tiris, Semua Kel/Desa	PENDAPATAN ASLI DAERAH (PAD)	-	MENINGKATKAN KETAHANAN DAERAH MENINGKATKAN KETAHANAN DAERAH			0,00	KECAMATAN TIRIS
	7	**NON URUSAN**							**3.374.134.311,00**	**2.885.357.707,00**	**2.802.839.212,00**	**-571.295.099,00**							**3.758.300.000,00**	
	7.01	**URUSAN PEMERINTAHAN BIDANG XX**							**3.374.134.311,00**	**2.885.357.707,00**	**2.802.839.212,00**	**-571.295.099,00**							**3.758.300.000,00**	
	7.01.01.2.06.0009	Penyelenggaraan Rapat Koordinasi dan Konsultasi SKPD																		
			Jumlah Laporan Penyelenggaraan Rapat Koordinasi dan Konsultasi SKPD				4 Laporan	4 Dokumen	0,00	0,00	0,00	0,00	Kab. Probolinggo, Tiris, Semua Kel/Desa	PENDAPATAN ASLI DAERAH (PAD)	Memperkuat pembangunan sumber daya manusia (SDM), sains, teknologi, pendidikan, kesehatan, prestasi olahraga, kesetaraan gender, serta penguatan peran perempuan, pemuda (generasi milenial dan generasi Z), dan penyandang disabilitas.	MENINGKATKAN KETAHANAN DAERAH MENINGKATKAN KETAHANAN DAERAH			0,00	KECAMATAN TIRIS
	7	**UNSUR KEWILAYAHAN**							**3.374.134.311,00**	**2.885.357.707,00**	**2.802.839.212,00**	**-571.295.099,00**							**3.758.300.000,00**	
	7.01	**KECAMATAN**							**3.374.134.311,00**	**2.885.357.707,00**	**2.802.839.212,00**	**-571.295.099,00**							**3.758.300.000,00**	
	7.01.01.2.06.0011	Dukungan Pelaksanaan Sistem Pemerintahan Berbasis Elektronik pada SKPD																		
			Jumlah Dokumen Dukungan Pelaksanaan Sistem Pemerintahan Berbasis Elektronik pada SKPD				2 Dokumen	2 Dokumen	0,00	0,00	0,00	0,00	Kab. Probolinggo, Tiris, Semua Kel/Desa	PENDAPATAN ASLI DAERAH (PAD)	-	MENINGKATKAN KETAHANAN DAERAH MENINGKATKAN KETAHANAN DAERAH			0,00	KECAMATAN TIRIS
	7.01.01.2.07	Pengadaan Barang Milik Daerah Penunjang Urusan Pemerintah Daerah	-				-		450.227.000,00	0,00	0,00	-450.227.000,00			-	MENINGKATKAN KETAHANAN DAERAH MENINGKATKAN KETAHANAN DAERAH	-		136.000.000,00	KECAMATAN TIRIS
	7.01.01.2.07.0005	Pengadaan Mebel																		
			Jumlah Paket Mebel yang Disediakan				8 Unit	8 Unit	237.392.000,00	0,00	0,00	-237.392.000,00	Kab. Probolinggo, Tiris, Semua Kel/Desa	PENDAPATAN ASLI DAERAH (PAD)	-	MENINGKATKAN KETAHANAN DAERAH MENINGKATKAN KETAHANAN DAERAH			40.500.000,00	KECAMATAN TIRIS
	7.01.01.2.07.0006	Pengadaan Peralatan dan Mesin Lainnya																		
			Jumlah Unit Peralatan dan Mesin Lainnya yang Disediakan				5 Unit	5 Unit	212.835.000,00	0,00	0,00	-212.835.000,00	Kab. Probolinggo, Tiris, Semua Kel/Desa	PENDAPATAN ASLI DAERAH (PAD)	-	MENINGKATKAN KETAHANAN DAERAH MENINGKATKAN KETAHANAN DAERAH			95.500.000,00	KECAMATAN TIRIS
	7.01.01.2.08	Penyediaan Jasa Penunjang Urusan Pemerintahan Daerah	*Jumlah Penyediaan Jasa Penunjang Urusan Pemerintahan Daerah*				-	2 Dokumen	155.484.199,00	133.019.846,00	133.019.846,00	-22.464.353,00			-	MENINGKATKAN KETAHANAN DAERAH MENINGKATKAN KETAHANAN DAERAH	-		303.200.000,00	KECAMATAN TIRIS
	7.01.01.2.08.0002	Penyediaan Jasa Komunikasi, Sumber Daya Air dan Listrik																		
			Jumlah Laporan Penyediaan Jasa Komunikasi, Sumber Daya Air dan Listrik yang Disediakan				12 Laporan	12 Laporan	46.342.375,00	28.693.555,00	28.693.555,00	-17.648.820,00	Kab. Probolinggo, Tiris, Semua Kel/Desa	PENDAPATAN ASLI DAERAH (PAD)	-	MENINGKATKAN KETAHANAN DAERAH MENINGKATKAN KETAHANAN DAERAH			46.700.000,00	KECAMATAN TIRIS
	7.01.01.2.08.0003	Penyediaan Jasa Peralatan dan Perlengkapan Kantor																		
			Jumlah Laporan Penyediaan Jasa Peralatan dan Perlengkapan Kantor yang Disediakan				4 Laporan	4 Laporan	0,00	0,00	0,00	0,00	Kab. Probolinggo, Tiris, Semua Kel/Desa	PENDAPATAN ASLI DAERAH (PAD)	-	MENINGKATKAN KETAHANAN DAERAH MENINGKATKAN KETAHANAN DAERAH			9.000.000,00	KECAMATAN TIRIS
	7.01.01.2.08.0004	Penyediaan Jasa Pelayanan Umum Kantor																		
			Jumlah Laporan Penyediaan Jasa Pelayanan Umum Kantor yang Disediakan				12 Laporan	12 Laporan	109.141.824,00	104.326.291,00	104.326.291,00	-4.815.533,00	Kab. Probolinggo, Tiris, Semua Kel/Desa	DANA BAGI HASIL (DBH)	-	MENINGKATKAN KETAHANAN DAERAH MENINGKATKAN KETAHANAN DAERAH			247.500.000,00	KECAMATAN TIRIS
	7.01.01.2.09	Pemeliharaan Barang Milik Daerah Penunjang Urusan Pemerintahan Daerah	*Jumlah Pemeliharaan Barang Milik Daerah Penunjang Urusan Pemerintahan Daerah*				-	2 Dokumen	168.839.500,00	25.400.000,00	8.955.750,00	-159.883.750,00			-	MENINGKATKAN KETAHANAN DAERAH MENINGKATKAN KETAHANAN DAERAH	-		98.000.000,00	KECAMATAN TIRIS
	7.01.01.2.09.0001	Penyediaan Jasa Pemeliharaan, Biaya Pemeliharaan, dan Pajak Kendaraan Perorangan Dinas atau Kendaraan Dinas Jabatan																		

NO	KODE	URUSAN / BIDANG URUSAN / PROGRAM / KEGIATAN / SUB KEGIATAN	INDIKATOR PROGRAM / KEGIATAN / SUB KEGIATAN	TARGET AKHIR PERIODE RENSTRA OPD	REALISASI CAPAIAN RENJA OPD TAHUN 2023	PRAKIRAAN CAPAIAN TARGET RENJA OPD TAHUN 2024	CAPAIAN KINERJA DAN KERANGKA PENDANAAN										KELOMPOK SASARAN	PRAKIRAAN MAJU RENCANA TAHUN 2026		PERANGKAT DAERAH PENANGGUNG JAWAB
							TARGET 2025		PAGU INDIKATIF (Rp)			Bertambah/Berkurang (10-12)	LOKASI	SUMBER DANA	PRIORITAS			TARGET	PAGU INDIKATIF (Rp)	
							SEBELUM	SESUDAH	RKPD 2025	APBD 2025	RKPD PERUBAHAN 2025				NASIONAL	DAERAH				
1	2	3	4	5	6	7	8	9	10	11	12	13	14	15	16	17	18	19	20	21
			Jumlah Kendaraan Perorangan Dinas atau Kendaraan Dinas Jabatan yang Dipelihara dan dibayarkan Pajaknya				8 Unit	9 Unit	42.550.000,00	21.950.000,00	5.505.750,00	-37.044.250,00	Kab. Probolinggo, Tiris, Semua Kel/Desa	SISA LEBIH PERHITUNGAN ANGGARAN TAHUN SEBELUMNYA	-	MENINGKATKAN KETAHANAN DAERAH MENINGKATKAN KETAHANAN DAERAH			37.000.000,00	KECAMATAN TIRIS
	7.01.01.2.09.0005	Pemeliharaan Mebel																		
			Jumlah Mebel yang Dipelihara				8 Unit	8 Unit	75.000.000,00	0,00	0,00	-75.000.000,00	Kab. Probolinggo, Tiris, Semua Kel/Desa	PENDAPATAN ASLI DAERAH (PAD)	-	MENINGKATKAN KETAHANAN DAERAH MENINGKATKAN KETAHANAN DAERAH			0,00	KECAMATAN TIRIS
	7.01.01.2.09.0006	Pemeliharaan Peralatan dan Mesin Lainnya																		
			Jumlah Peralatan dan Mesin Lainnya yang Dipelihara				8 Unit	5 Unit	11.507.500,00	3.450.000,00	3.450.000,00	-8.057.500,00	Kab. Probolinggo, Tiris, Semua Kel/Desa	SISA LEBIH PERHITUNGAN ANGGARAN TAHUN SEBELUMNYA	-	MENINGKATKAN KETAHANAN DAERAH MENINGKATKAN KETAHANAN DAERAH			11.000.000,00	KECAMATAN TIRIS
	7.01.01.2.09.0011	Pemeliharaan/Rehabilitasi Sarana dan Prasarana Pendukung Gedung Kantor atau Bangunan Lainnya																		
			Jumlah Sarana dan Prasarana Pendukung Gedung Kantor atau Bangunan Lainnya yang Dipelihara/Direhabilitasi				1 Unit	1 Unit	39.782.000,00	0,00	0,00	-39.782.000,00	Kab. Probolinggo, Tiris, Semua Kel/Desa	PENDAPATAN ASLI DAERAH (PAD)	-	MENINGKATKAN KETAHANAN DAERAH MENINGKATKAN KETAHANAN DAERAH			50.000.000,00	KECAMATAN TIRIS
1.	**7.01.02**	**PROGRAM PENYELENGGARAAN PEMERINTAHAN DAN PELAYANAN PUBLIK**	**presentase kegiatan pemerintahan yang selaras dengan Pemerintahan Desa/Kelurahan**				**-**	**92 %**	**26.742.000,00**	**4.892.000,00**	**0,00**	**7.258.000,00**							**34.000.000,00**	
	7.01.02.2.01	Koordinasi Penyelenggaraan Kegiatan Pemerintahan di Tingkat Kecamatan	*Jumlah Laporan Koordinasi/Sinergi Perencanaan dan Pelaksanaan Kegiatan Pemerintahan dengan Perangkat Daerah dan Instansi Vertikal Terkait*				-	1 Laporan	16.102.000,00	2.312.000,00	0,00	-16.102.000,00			-	MENINGKATKAN KETAHANAN DAERAH MENINGKATKAN KETAHANAN DAERAH	-		25.500.000,00	KECAMATAN TIRIS
	7.01.02.2.01.0001	Koordinasi/Sinergi Perencanaan dan Pelaksanaan Kegiatan Pemerintahan dengan Perangkat Daerah dan Instansi Vertikal Terkait																		
			Jumlah Laporan Koordinasi/Sinergi Perencanaan dan Pelaksanaan Kegiatan Pemerintahan dengan Perangkat Daerah dan Instansi Vertikal Terkait				12 Laporan	1 Laporan	16.102.000,00	2.312.000,00	0,00	-16.102.000,00	Kab. Probolinggo, Tiris, Semua Kel/Desa	SISA LEBIH PERHITUNGAN ANGGARAN TAHUN SEBELUMNYA	-	MENINGKATKAN KETAHANAN DAERAH MENINGKATKAN KETAHANAN DAERAH			25.500.000,00	KECAMATAN TIRIS
	7.01.02.2.04	Pelaksanaan Urusan Pemerintahan yang Dilimpahkan kepada Camat	*Jumlah Laporan Koordinasi Pelaksanaan Urusan Pemerintahan yang Dilimpahkan kepada Camat*				-	16 Dokumen	10.640.000,00	2.580.000,00	0,00	-10.640.000,00			-	MENINGKATKAN KETAHANAN DAERAH MENINGKATKAN KETAHANAN DAERAH	-		8.500.000,00	KECAMATAN TIRIS
	7.01.02.2.04.0001	Pelaksanaan Urusan Pemerintahan yang Terkait dengan Pelayanan Perizinan Non Usaha																		
			Jumlah Dokumen Non Perizinan Usaha yang Dilaksanakan				16 Dokumen	16 Dokumen	10.640.000,00	2.580.000,00	0,00	-10.640.000,00	Kab. Probolinggo, Tiris, Semua Kel/Desa	SISA LEBIH PERHITUNGAN ANGGARAN TAHUN SEBELUMNYA	-	MENINGKATKAN KETAHANAN DAERAH MENINGKATKAN KETAHANAN DAERAH			8.500.000,00	KECAMATAN TIRIS
2.	**7.01.03**	**PROGRAM PEMBERDAYAAN MASYARAKAT DESA DAN KELURAHAN**	**Persentase Peningkatan Fasilitasi Pemberdayaan Desa/Kelurahan yang dilaksanakan dengan baik dan lancar**				**-**	**100 persen**	**35.286.000,00**	**52.196.000,00**	**48.204.000,00**	**35.414.000,00**							**70.700.000,00**	
	7.01.03.2.01	Koordinasi Kegiatan Pemberdayaan Desa	*jumlah Laporan Koordinasi Kegiatan Pemberdayaan Desa*				-	1 laporan	35.286.000,00	52.196.000,00	48.204.000,00	12.918.000,00			-	MENINGKATKAN KETAHANAN DAERAH MENINGKATKAN KETAHANAN DAERAH	-		70.700.000,00	KECAMATAN TIRIS
	7.01.03.2.01.0001	Peningkatan Partisipasi Masyarakat dalam Forum Musyawarah Perencanaan Pembangunan di Desa																		
			Jumlah Lembaga Kemasyarakatan yang Berpartisipasi dalam Forum Musyawarah Perencanaan Pembangunan di Desa				16 Lembaga Kemasyarakatan	7 Lembaga Kemasyarakatan	15.022.000,00	5.752.000,00	3.716.000,00	-11.306.000,00	Kab. Probolinggo, Tiris, Semua Kel/Desa	SISA LEBIH PERHITUNGAN ANGGARAN TAHUN SEBELUMNYA	-	MENINGKATKAN KETAHANAN DAERAH MENINGKATKAN KETAHANAN DAERAH			13.500.000,00	KECAMATAN TIRIS
	7.01.03.2.01.0002	Sinkronisasi Program Kerja dan Kegiatan Pemberdayaan Masyarakat yang Dilakukan oleh Pemerintah dan Swasta di Wilayah Kerja Kecamatan																		
			Jumlah Dokumen Sinkronisasi Program Kerja dan Kegiatan Pemberdayaan Masyarakat yang Dilakukan oleh Pemerintah dan Swasta di Wilayah Kerja Kecamatan				16 Dokumen	16 Dokumen	15.573.000,00	44.488.000,00	44.488.000,00	28.915.000,00	Kab. Probolinggo, Tiris, Semua Kel/Desa	SISA LEBIH PERHITUNGAN ANGGARAN TAHUN SEBELUMNYA DANA ALOKASI UMUM (DAU)	-	MENINGKATKAN KETAHANAN DAERAH MENINGKATKAN KETAHANAN DAERAH			46.700.000,00	KECAMATAN TIRIS
	7.01.03.2.01.0003	Peningkatan Efektifitas Kegiatan Pemberdayaan Masyarakat di Wilayah Kecamatan																		
			Jumlah Laporan Peningkatan Efektivitas Kegiatan Pemberdayaan Masyarakat di Wilayah Kecamatan				12 Laporan	1 Laporan	4.691.000,00	1.956.000,00	0,00	-4.691.000,00	Kab. Probolinggo, Tiris, Semua Kel/Desa	SISA LEBIH PERHITUNGAN ANGGARAN TAHUN SEBELUMNYA	-	MENINGKATKAN KETAHANAN DAERAH MENINGKATKAN KETAHANAN DAERAH			10.500.000,00	KECAMATAN TIRIS
3.	**7.01.04**	**PROGRAM KOORDINASI KETENTRAMAN DAN KETERTIBAN UMUM**	**Presentase Fasilitasi Peningkatan Ketentraman dan Ketertiban Umum yang dilaksanakan dengan baik dan lancar**				**-**	**100 %**	**96.330.000,00**	**61.950.000,00**	**45.380.000,00**	**26.670.000,00**							**123.000.000,00**	
	7.01.04.2.01	Koordinasi Upaya Penyelenggaraan Ketenteraman dan Ketertiban Umum	*Jumlah Koordinasi Upaya Penyelenggaraan Ketenteraman dan Ketertiban Umum*				-	1 laporan	96.330.000,00	61.950.000,00	45.380.000,00	-50.950.000,00			Memantapkan sistem pertahanan keamanan negara dan mendorong kemandirian bangsa melalui swasembada pangan, energi, air, ekonomi kreatif, ekonomi hijau, dan ekonomi biru	MENINGKATKAN KETAHANAN DAERAH MENINGKATKAN KETAHANAN DAERAH	Pemerintahan Desa dan Masyaraakat Desa		123.000.000,00	KECAMATAN TIRIS
	7.01.04.2.01.0001	Sinergitas dengan Kepolisian Negara Republik Indonesia, Tentara Nasional Indonesia dan Instansi Vertikal di Wilayah Kecamatan																		

NO	KODE	URUSAN / BIDANG URUSAN / PROGRAM / KEGIATAN / SUB KEGIATAN	INDIKATOR PROGRAM / KEGIATAN / SUB KEGIATAN	TARGET AKHIR PERIODE RENSTRA OPD	REALISASI CAPAIAN RENJA OPD TAHUN 2023	PRAKIRAAN CAPAIAN TARGET RENJA OPD TAHUN 2024	CAPAIAN KINERJA DAN KERANGKA PENDANAAN										KELOMPOK SASARAN	PRAKIRAAN MAJU RENCANA TAHUN 2026		PERANGKAT DAERAH PENANGGUNG JAWAB
							TARGET 2025		PAGU INDIKATIF (Rp)			Bertambah/Berkurang (10-12)	LOKASI	SUMBER DANA	PRIORITAS			TARGET	PAGU INDIKATIF (Rp)	
							SEBELUM	SESUDAH	RKPD 2025	APBD 2025	RKPD PERUBAHAN 2025				NASIONAL	DAERAH				
1	2	3	4	5	6	7	8	9	10	11	12	13	14	15	16	17	18	19	20	21
			Jumlah Laporan Hasil Sinergitas dengan Kepolisian Negara Republik Indonesia, Tentara Nasional Indonesia dan Instansi Vertikal di Wilayah Kecamatan				12 Laporan	1 Laporan	90.880.000,00	60.530.000,00	45.380.000,00	-45.500.000,00	Kab. Probolinggo, Tiris, Semua Kel/Desa	SISA LEBIH PERHITUNGAN ANGGARAN TAHUN SEBELUMNYA	Memantapkan sistem pertahanan keamanan negara dan mendorong kemandirian bangsa melalui swasembada pangan, energi, air, ekonomi kreatif, ekonomi hijau, dan ekonomi biru	MENINGKATKAN KETAHANAN DAERAH MENINGKATKAN KETAHANAN DAERAH			112.000.000,00	KECAMATAN TIRIS
	7.01.04.2.01.0002	Harmonisasi Hubungan dengan Tokoh Agama dan Tokoh Masyarakat																		
			Jumlah Laporan Pelaksanaan Harmonisasi Hubungan dengan Tokoh Agama dan Tokoh Masyarakat				12 Laporan	1 Laporan	5.450.000,00	1.420.000,00	0,00	-5.450.000,00	Kab. Probolinggo, Tiris, Semua Kel/Desa	SISA LEBIH PERHITUNGAN ANGGARAN TAHUN SEBELUMNYA	Memantapkan sistem pertahanan keamanan negara dan mendorong kemandirian bangsa melalui swasembada pangan, energi, air, ekonomi kreatif, ekonomi hijau, dan ekonomi biru	MENINGKATKAN KETAHANAN DAERAH MENINGKATKAN KETAHANAN DAERAH			11.000.000,00	KECAMATAN TIRIS
4.	**7.01.05**	**PROGRAM PENYELENGGARAAN URUSAN PEMERINTAHAN UMUM**	**Presentase Fasilitasi Pembinaan Wawasan Kebangsaan dan Peringatan Hari Besar Keagamaan yang dilaksanakan dengan baik dan lancar**				**-**	**100 %**	**118.405.000,00**	**31.040.000,00**	**17.616.000,00**	**-53.405.000,00**							**65.000.000,00**	
	7.01.05.2.01	Penyelenggaraan Urusan Pemerintahan Umum Sesuai Penugasan Kepala Daerah	*Jumlah Penyelenggaraan Urusan Pemerintahan Umum Sesuai Penugasan Kepala Daerah*				-	16 Dokumen	118.405.000,00	31.040.000,00	17.616.000,00	-100.789.000,00			Memperkuat pembangunan sumber daya manusia (SDM), sains, teknologi, pendidikan, kesehatan, prestasi olahraga, kesetaraan gender, serta penguatan peran perempuan, pemuda (generasi milenial dan generasi Z), dan penyandang disabilitas.	MENINGKATKAN KETAHANAN DAERAH MENINGKATKAN KETAHANAN DAERAH	Pemerintahan Desa dan Masyaraakat Desa		65.000.000,00	KECAMATAN TIRIS
	7.01.05.2.01.0001	Pembinaan Wawasan Kebangsaan dan Ketahanan Nasional dalam rangka Memantapkan Pengamalan Pancasila, Pelaksanaan Undang-Undang Dasar Negara Republik Indonesia Tahun 1945, Pelestarian Bhinneka Tunggal Ika serta Pemertahanan dan Pemeliharaan Keutuhan Negara Kesatuan Republik Indonesia																		
			Jumlah Orang yang Mengikuti Pembinaan Wawasan Kebangsaan dan Ketahanan Nasional dalam rangka Memantapkan Pengamalan Pancasila, Pelaksanaan Undang-Undang Dasar Negara Republik Indonesia Tahun 1945, Pelestarian Bhinneka Tunggal Ika serta Pemertahanan dan Pemeliharaan Keutuhan Negara Kesatuan Republik Indonesia				900 Orang	900 Orang	118.405.000,00	31.040.000,00	17.616.000,00	-100.789.000,00	Kab. Probolinggo, Tiris, Semua Kel/Desa	SISA LEBIH PERHITUNGAN ANGGARAN TAHUN SEBELUMNYA	Memperkuat pembangunan sumber daya manusia (SDM), sains, teknologi, pendidikan, kesehatan, prestasi olahraga, kesetaraan gender, serta penguatan peran perempuan, pemuda (generasi milenial dan generasi Z), dan penyandang disabilitas.	MENINGKATKAN KETAHANAN DAERAH MENINGKATKAN KETAHANAN DAERAH			65.000.000,00	KECAMATAN TIRIS
5.	**7.01.06**	**PROGRAM PEMBINAAN DAN PENGAWASAN PEMERINTAHAN DESA**	**Jumlah Dokumen yang Difasilitasi dalam rangka Penyusunan Peraturan Desa dan Peraturan Kepala Desa**				**-**	**100 %**	**14.423.000,00**	**6.828.000,00**	**0,00**	**8.477.000,00**							**22.900.000,00**	
	7.01.06.2.01	Fasilitasi, Rekomendasi dan Koordinasi Pembinaan dan Pengawasan Pemerintahan Desa	*Jumlah Laporan KoordinasiPembinaan dan Pengawasan Pemerintahan Desa*				-	1 Dokumen	14.423.000,00	6.828.000,00	0,00	-14.423.000,00			Memperkuat pembangunan sumber daya manusia (SDM), sains, teknologi, pendidikan, kesehatan, prestasi olahraga, kesetaraan gender, serta penguatan peran perempuan, pemuda (generasi milenial dan generasi Z), dan penyandang disabilitas.	MENINGKATKAN KETAHANAN DAERAH MENINGKATKAN KETAHANAN DAERAH	Pemerintahan Desa		22.900.000,00	KECAMATAN TIRIS
	7.01.06.2.01.0001	Fasilitasi Penyusunan Peraturan Desa dan Peraturan Kepala Desa																		
			Jumlah Dokumen yang Difasilitasi dalam rangka Penyusunan Peraturan Desa dan Peraturan Kepala Desa				16 Dokumen	1 Dokumen	5.341.000,00	2.276.000,00	0,00	-5.341.000,00	Kab. Probolinggo, Tiris, Semua Kel/Desa	SISA LEBIH PERHITUNGAN ANGGARAN TAHUN SEBELUMNYA	Memperkuat pembangunan sumber daya manusia (SDM), sains, teknologi, pendidikan, kesehatan, prestasi olahraga, kesetaraan gender, serta penguatan peran perempuan, pemuda (generasi milenial dan generasi Z), dan penyandang disabilitas.	MENINGKATKAN KETAHANAN DAERAH MENINGKATKAN KETAHANAN DAERAH			7.500.000,00	KECAMATAN TIRIS
	7.01.06.2.01.0002	Fasilitasi Administrasi Tata Pemerintahan Desa																		
			Jumlah Dokumen yang Difasilitasi dalam rangka Administrasi Tata Pemerintahan Desa				2 Dokumen	1 Dokumen	4.541.000,00	2.276.000,00	0,00	-4.541.000,00	Kab. Probolinggo, Tiris, Semua Kel/Desa	SISA LEBIH PERHITUNGAN ANGGARAN TAHUN SEBELUMNYA	Memperkuat pembangunan sumber daya manusia (SDM), sains, teknologi, pendidikan, kesehatan, prestasi olahraga, kesetaraan gender, serta penguatan peran perempuan, pemuda (generasi milenial dan generasi Z), dan penyandang disabilitas.	MENINGKATKAN KETAHANAN DAERAH MENINGKATKAN KETAHANAN DAERAH			7.600.000,00	KECAMATAN TIRIS
	7.01.06.2.01.0003	Fasilitasi Pengelolaan Keuangan Desa dan Pendayagunaan Aset Desa																		

NO	KODE	URUSAN / BIDANG URUSAN / PROGRAM / KEGIATAN / SUB KEGIATAN	INDIKATOR PROGRAM / KEGIATAN / SUB KEGIATAN	TARGET AKHIR PERIODE RENSTRA OPD	REALISASI CAPAIAN RENJA OPD TAHUN 2023	PRAKIRAAN CAPAIAN TARGET RENJA OPD TAHUN 2024	CAPAIAN KINERJA DAN KERANGKA PENDANAAN										KELOMPOK SASARAN	PRAKIRAAN MAJU RENCANA TAHUN 2026		PERANGKAT DAERAH PENANGGUNG JAWAB
							TARGET 2025		PAGU INDIKATIF (Rp)			Bertambah/Berkurang (10-12)	LOKASI	SUMBER DANA	PRIORITAS			TARGET	PAGU INDIKATIF (Rp)	
							SEBELUM	SESUDAH	RKPD 2025	APBD 2025	RKPD PERUBAHAN 2025				NASIONAL	DAERAH				
1	2	3	4	5	6	7	8	9	10	11	12	13	14	15	16	17	18	19	20	21
			Jumlah Dokumen yang Difasilitasi dalam rangka Pengelolaan Keuangan Desa dan Pendayagunaan Aset Desa				4 Dokumen	4 Dokumen	4.541.000,00	2.276.000,00	0,00	-4.541.000,00	Kab. Probolinggo, Tiris, Semua Kel/Desa	SISA LEBIH PERHITUNGAN ANGGARAN TAHUN SEBELUMNYA	Memperkuat pembangunan sumber daya manusia (SDM), sains, teknologi, pendidikan, kesehatan, prestasi olahraga, kesetaraan gender, serta penguatan peran perempuan, pemuda (generasi milenial dan generasi Z), dan penyandang disabilitas.	MENINGKATKAN KETAHANAN DAERAH MENINGKATKAN KETAHANAN DAERAH			7.800.000,00	KECAMATAN TIRIS
		KECAMATAN SUKAPURA							**3.219.268.881,00**	**2.959.615.389,00**	**2.864.560.526,50**	**-354.708.354,50**							**3.960.000.000,00**	
	7	**UNSUR KEWILAYAHAN**							**3.219.268.881,00**	**2.959.615.389,00**	**2.864.560.526,50**	**-354.708.354,50**							**3.960.000.000,00**	
	7.01	**KECAMATAN**							**3.219.268.881,00**	**2.959.615.389,00**	**2.864.560.526,50**	**-354.708.354,50**							**3.960.000.000,00**	
1.	**7.01.01**	**PROGRAM PENUNJANG URUSAN PEMERINTAHAN DAERAH KABUPATEN/KOTA**	**Nilai SAKIP PD**				**-**	**undefined undefined**	**2.835.654.881,00**	**2.807.242.789,90**	**2.748.259.526,50**	**735.845.119,00**							**3.571.500.000,00**	
	7.01.01.2.01	Perencanaan, Penganggaran, dan Evaluasi Kinerja Perangkat Daerah	*Jumlah dokumen Perencanaan, penganggaran dan evaluasi kinerja yang disusun dan dilaporkan tepat waktu*				-	undefined undefined	9.759.000,00	8.680.000,00	0,00	-9.759.000,00			-	PENINGKATAN TATA KELOLA PEMERINTAHAN DAERAH PENINGKATAN TATA KELOLA PEMERINTAHAN DAERAH	-		17.000.000,00	KECAMATAN SUKAPURA
	7.01.01.2.01.0001	Penyusunan Dokumen Perencanaan Perangkat Daerah																		
			Jumlah Dokumen Perencanaan Perangkat Daerah				3 Dokumen	3 Dokumen	8.159.000,00	7.880.000,00	0,00	-8.159.000,00	Kab. Probolinggo, Sukapura, Semua Kel/Desa	SISA LEBIH PERHITUNGAN ANGGARAN TAHUN SEBELUMNYA	-	PENINGKATAN TATA KELOLA PEMERINTAHAN DAERAH PENINGKATAN TATA KELOLA PEMERINTAHAN DAERAH			11.000.000,00	KECAMATAN SUKAPURA
	7.01.01.2.01.0002	Koordinasi dan Penyusunan Dokumen RKA-SKPD																		
			Jumlah Dokumen RKA-SKPD dan Laporan Hasil Koordinasi Penyusunan Dokumen RKA-SKPD				2 Dokumen	2 Dokumen	800.000,00	800.000,00	0,00	-800.000,00	Kab. Probolinggo, Sukapura, Semua Kel/Desa	SISA LEBIH PERHITUNGAN ANGGARAN TAHUN SEBELUMNYA	-	PENINGKATAN TATA KELOLA PEMERINTAHAN DAERAH PENINGKATAN TATA KELOLA PEMERINTAHAN DAERAH			3.000.000,00	KECAMATAN SUKAPURA
	7.01.01.2.01.0003	Koordinasi dan Penyusunan Dokumen Perubahan RKA-SKPD																		
			Jumlah Dokumen Perubahan RKA-SKPD dan Laporan Hasil Koordinasi Penyusunan Dokumen Perubahan RKA-SKPD				2 Dokumen	2 Dokumen	0,00	0,00	0,00	0,00	Kab. Probolinggo, Sukapura, Semua Kel/Desa	SISA LEBIH PERHITUNGAN ANGGARAN TAHUN SEBELUMNYA	-	PENINGKATAN TATA KELOLA PEMERINTAHAN DAERAH PENINGKATAN TATA KELOLA PEMERINTAHAN DAERAH			1.000.000,00	KECAMATAN SUKAPURA
	7.01.01.2.01.0004	Koordinasi dan Penyusunan DPA-SKPD																		
			Jumlah Dokumen DPA-SKPD dan Laporan Hasil Koordinasi Penyusunan Dokumen DPA-SKPD				2 Dokumen	2 Dokumen	800.000,00	0,00	0,00	-800.000,00	Kab. Probolinggo, Sumber, Semua Kel/Desa	SISA LEBIH PERHITUNGAN ANGGARAN TAHUN SEBELUMNYA	-	PENINGKATAN TATA KELOLA PEMERINTAHAN DAERAH PENINGKATAN TATA KELOLA PEMERINTAHAN DAERAH			1.000.000,00	KECAMATAN SUKAPURA
	7.01.01.2.01.0005	Koordinasi dan Penyusunan Perubahan DPA- SKPD																		
			Jumlah Dokumen Perubahan DPA-SKPD dan Laporan Hasil Koordinasi Penyusunan Dokumen Perubahan DPA-SKPD				2 Dokumen	2 Dokumen	0,00	0,00	0,00	0,00	Kab. Probolinggo, Sukapura, Semua Kel/Desa	SISA LEBIH PERHITUNGAN ANGGARAN TAHUN SEBELUMNYA	-	PENINGKATAN TATA KELOLA PEMERINTAHAN DAERAH PENINGKATAN TATA KELOLA PEMERINTAHAN DAERAH			1.000.000,00	KECAMATAN SUKAPURA
	7.01.01.2.02	Administrasi Keuangan Perangkat Daerah	-				-	-	2.438.570.803,00	2.441.714.231,00	2.439.417.118,50	846.315,50			-	PENINGKATAN TATA KELOLA PEMERINTAHAN DAERAH PENINGKATAN TATA KELOLA PEMERINTAHAN DAERAH	-		3.023.000.000,00	KECAMATAN SUKAPURA
	7.01.01.2.02.0001	Penyediaan Gaji dan Tunjangan ASN																		
			Jumlah Orang yang Menerima Gaji dan Tunjangan ASN				19 Orang/bulan	17 Orang/bulan	2.400.939.803,00	2.440.714.231,00	2.439.417.118,50	38.477.315,50	Kab. Probolinggo, Sukapura, Semua Kel/Desa	DANA ALOKASI UMUM (DAU)	-	PENINGKATAN TATA KELOLA PEMERINTAHAN DAERAH PENINGKATAN TATA KELOLA PEMERINTAHAN DAERAH			3.000.000.000,00	KECAMATAN SUKAPURA
	7.01.01.2.02.0002	Penyediaan Administrasi Pelaksanaan Tugas ASN																		
			Jumlah Dokumen Hasil Penyediaan Administrasi Pelaksanaan Tugas ASN				12 Dokumen	12 Dokumen	36.600.000,00	0,00	0,00	-36.600.000,00	Kab. Probolinggo, Sukapura, Semua Kel/Desa	SISA LEBIH PERHITUNGAN ANGGARAN TAHUN SEBELUMNYA	-	PENINGKATAN TATA KELOLA PEMERINTAHAN DAERAH PENINGKATAN TATA KELOLA PEMERINTAHAN DAERAH			20.000.000,00	KECAMATAN SUKAPURA
	7.01.01.2.02.0005	Koordinasi dan Penyusunan Laporan Keuangan Akhir Tahun SKPD																		
			Jumlah Laporan Keuangan Akhir Tahun SKPD dan Laporan Hasil Koordinasi Penyusunan Laporan Keuangan Akhir Tahun SKPD				2 Laporan	2 Laporan	1.031.000,00	1.000.000,00	0,00	-1.031.000,00	Kab. Probolinggo, Sukapura, Semua Kel/Desa	SISA LEBIH PERHITUNGAN ANGGARAN TAHUN SEBELUMNYA	-	PENINGKATAN TATA KELOLA PEMERINTAHAN DAERAH PENINGKATAN TATA KELOLA PEMERINTAHAN DAERAH			3.000.000,00	KECAMATAN SUKAPURA

NO	KODE	URUSAN / BIDANG URUSAN / PROGRAM / KEGIATAN / SUB KEGIATAN	INDIKATOR PROGRAM / KEGIATAN / SUB KEGIATAN	TARGET AKHIR PERIODE RENSTRA OPD	REALISASI CAPAIAN RENJA OPD TAHUN 2023	PRAKIRAAN CAPAIAN TARGET RENJA OPD TAHUN 2024	CAPAIAN KINERJA DAN KERANGKA PENDANAAN										KELOMPOK SASARAN	PRAKIRAAN MAJU RENCANA TAHUN 2026		PERANGKAT DAERAH PENANGGUNG JAWAB
							TARGET 2025		PAGU INDIKATIF (Rp)			Bertambah/Berkurang (10-12)	LOKASI	SUMBER DANA	PRIORITAS			TARGET	PAGU INDIKATIF (Rp)	
							SEBELUM	SESUDAH	RKPD 2025	APBD 2025	RKPD PERUBAHAN 2025				NASIONAL	DAERAH				
1	2	3	4	5	6	7	8	9	10	11	12	13	14	15	16	17	18	19	20	21
	7.01.01.2.05	Administrasi Kepegawaian Perangkat Daerah	-				-	-	1.000.000,00	28.440.000,00	27.440.000,00	26.440.000,00			-	PENINGKATAN TATA KELOLA PEMERINTAHAN DAERAH PENINGKATAN TATA KELOLA PEMERINTAHAN DAERAH	-		55.000.000,00	KECAMATAN SUKAPURA
	7.01.01.2.05.0002	Pengadaan Pakaian Dinas beserta Atribut Kelengkapannya																		
			Jumlah Paket Pakaian Dinas beserta Atribut Kelengkapan				24 Paket	24 Paket	0,00	27.440.000,00	27.440.000,00	27.440.000,00	Kab. Probolinggo, Sukapura, Semua Kel/Desa	SISA LEBIH PERHITUNGAN ANGGARAN TAHUN SEBELUMNYA	-	PENINGKATAN TATA KELOLA PEMERINTAHAN DAERAH PENINGKATAN TATA KELOLA PEMERINTAHAN DAERAH			30.000.000,00	KECAMATAN SUKAPURA
	7.01.01.2.05.0003	Pendataan dan Pengolahan Administrasi Kepegawaian																		
			Jumlah Dokumen Pendataan dan Pengolahan Administrasi Kepegawaian				2 Dokumen	2 Dokumen	1.000.000,00	1.000.000,00	0,00	-1.000.000,00	Kab. Probolinggo, Sukapura, Semua Kel/Desa	SISA LEBIH PERHITUNGAN ANGGARAN TAHUN SEBELUMNYA	-	PENINGKATAN TATA KELOLA PEMERINTAHAN DAERAH PENINGKATAN TATA KELOLA PEMERINTAHAN DAERAH			25.000.000,00	KECAMATAN SUKAPURA
	7.01.01.2.06	Administrasi Umum Perangkat Daerah	*Prosentase pemenuhan administrasi umum PD*				-	100 %	137.312.400,00	121.596.400,90	84.599.750,00	-52.712.650,00			-	PENINGKATAN TATA KELOLA PEMERINTAHAN DAERAH PENINGKATAN TATA KELOLA PEMERINTAHAN DAERAH	-		141.500.000,00	KECAMATAN SUKAPURA
	7.01.01.2.06.0001	Penyediaan Komponen Instalasi Listrik/Penerangan Bangunan Kantor																		
			Jumlah Paket Komponen Instalasi Listrik/Penerangan Bangunan Kantor yang Disediakan				4 Paket	1 Paket	4.910.000,00	5.365.500,00	5.365.500,00	455.500,00	Kab. Probolinggo, Sukapura, Semua Kel/Desa	SISA LEBIH PERHITUNGAN ANGGARAN TAHUN SEBELUMNYA	-	PENINGKATAN TATA KELOLA PEMERINTAHAN DAERAH PENINGKATAN TATA KELOLA PEMERINTAHAN DAERAH			4.500.000,00	KECAMATAN SUKAPURA
	7.01.01.2.06.0002	Penyediaan Peralatan dan Perlengkapan Kantor																		
			Jumlah Paket Peralatan dan Perlengkapan Kantor yang Disediakan				10 Paket	3 Paket	16.681.500,00	17.559.900,00	15.102.000,00	-1.579.500,00	Kab. Probolinggo, Sukapura, Semua Kel/Desa	SISA LEBIH PERHITUNGAN ANGGARAN TAHUN SEBELUMNYA	-	PENINGKATAN TATA KELOLA PEMERINTAHAN DAERAH PENINGKATAN TATA KELOLA PEMERINTAHAN DAERAH			12.500.000,00	KECAMATAN SUKAPURA
	7.01.01.2.06.0003	Penyediaan Peralatan Rumah Tangga																		
			Jumlah Paket Peralatan Rumah Tangga yang Disediakan				3 Paket	1 Paket	5.217.900,00	4.215.200,00	2.996.640,00	-2.221.260,00	Kab. Probolinggo, Sukapura, Semua Kel/Desa	SISA LEBIH PERHITUNGAN ANGGARAN TAHUN SEBELUMNYA	-	PENINGKATAN TATA KELOLA PEMERINTAHAN DAERAH PENINGKATAN TATA KELOLA PEMERINTAHAN DAERAH			3.000.000,00	KECAMATAN SUKAPURA
	7.01.01.2.06.0004	Penyediaan Bahan Logistik Kantor																		
			Jumlah Paket Bahan Logistik Kantor yang Disediakan				12 Paket	12 Paket	23.940.000,00	55.141.800,00	39.926.600,00	15.986.600,00	Kab. Probolinggo, Sukapura, Semua Kel/Desa	PENDAPATAN ASLI DAERAH (PAD) SISA LEBIH PERHITUNGAN ANGGARAN TAHUN SEBELUMNYA	-	PENINGKATAN TATA KELOLA PEMERINTAHAN DAERAH PENINGKATAN TATA KELOLA PEMERINTAHAN DAERAH			25.000.000,00	KECAMATAN SUKAPURA
	7.01.01.2.06.0005	Penyediaan Barang Cetakan dan Penggandaan																		
			Jumlah Paket Barang Cetakan dan Penggandaan yang Disediakan				12 Paket	50 Paket	8.400.000,00	12.250.000,00	5.950.000,00	-2.450.000,00	Kab. Probolinggo, Sukapura, Semua Kel/Desa	SISA LEBIH PERHITUNGAN ANGGARAN TAHUN SEBELUMNYA	-	PENINGKATAN TATA KELOLA PEMERINTAHAN DAERAH PENINGKATAN TATA KELOLA PEMERINTAHAN DAERAH			8.500.000,00	KECAMATAN SUKAPURA
	7.01.01.2.06.0006	Penyediaan Bahan Bacaan dan Peraturan Perundang-undangan																		
			Jumlah Dokumen Bahan Bacaan dan Peraturan Perundang-Undangan yang Disediakan				12 Dokumen	12 Dokumen	1.974.000,00	2.016.000,00	1.995.000,00	21.000,00	Kab. Probolinggo, Sukapura, Semua Kel/Desa	SISA LEBIH PERHITUNGAN ANGGARAN TAHUN SEBELUMNYA	-	PENINGKATAN TATA KELOLA PEMERINTAHAN DAERAH PENINGKATAN TATA KELOLA PEMERINTAHAN DAERAH			3.000.000,00	KECAMATAN SUKAPURA
	7.01.01.2.06.0008	Fasilitasi Kunjungan Tamu																		
			Jumlah Laporan Fasilitasi Kunjungan Tamu				12 Laporan	12 Laporan	12.000.000,00	8.000.000,00	6.400.000,00	-5.600.000,00	Kab. Probolinggo, Sukapura, Semua Kel/Desa	SISA LEBIH PERHITUNGAN ANGGARAN TAHUN SEBELUMNYA	-	PENINGKATAN TATA KELOLA PEMERINTAHAN DAERAH PENINGKATAN TATA KELOLA PEMERINTAHAN DAERAH			10.000.000,00	KECAMATAN SUKAPURA
	7.01.01.2.06.0009	Penyelenggaraan Rapat Koordinasi dan Konsultasi SKPD																		
			Jumlah Laporan Penyelenggaraan Rapat Koordinasi dan Konsultasi SKPD				12 Laporan	12 Laporan	64.189.000,00	17.048.000,90	6.864.010,00	-57.324.990,00	Kab. Probolinggo, Sukapura, Semua Kel/Desa	SISA LEBIH PERHITUNGAN ANGGARAN TAHUN SEBELUMNYA	-	PENINGKATAN TATA KELOLA PEMERINTAHAN DAERAH PENINGKATAN TATA KELOLA PEMERINTAHAN DAERAH			75.000.000,00	KECAMATAN SUKAPURA
	7.01.01.2.07	Pengadaan Barang Milik Daerah Penunjang Urusan Pemerintah Daerah	*Prosentase pemenuhan BMD yang sesuai dengan RKBMD*				-	100 %	66.904.000,00	12.210.000,00	12.210.000,00	-54.694.000,00			-	PENINGKATAN TATA KELOLA PEMERINTAHAN DAERAH PENINGKATAN TATA KELOLA PEMERINTAHAN DAERAH	-		75.000.000,00	KECAMATAN SUKAPURA

NO	KODE	URUSAN / BIDANG URUSAN / PROGRAM / KEGIATAN / SUB KEGIATAN	INDIKATOR PROGRAM / KEGIATAN / SUB KEGIATAN	TARGET AKHIR PERIODE RENSTRA OPD	REALISASI CAPAIAN RENJA OPD TAHUN 2023	PRAKIRAAN CAPAIAN TARGET RENJA OPD TAHUN 2024	CAPAIAN KINERJA DAN KERANGKA PENDANAAN										KELOMPOK SASARAN	PRAKIRAAN MAJU RENCANA TAHUN 2026		PERANGKAT DAERAH PENANGGUNG JAWAB
							TARGET 2025		PAGU INDIKATIF (Rp)			Bertambah/Berkurang (10-12)	LOKASI	SUMBER DANA	PRIORITAS			TARGET	PAGU INDIKATIF (Rp)	
							SEBELUM	SESUDAH	RKPD 2025	APBD 2025	RKPD PERUBAHAN 2025				NASIONAL	DAERAH				
1	2	3	4	5	6	7	8	9	10	11	12	13	14	15	16	17	18	19	20	21
	7.01.01.2.07.0005	Pengadaan Mebel																		
			Jumlah Paket Mebel yang Disediakan				35 Unit	2 Unit	6.413.000,00	0,00	0,00	-6.413.000,00	Kab. Probolinggo, Sukapura, Semua Kel/Desa	SISA LEBIH PERHITUNGAN ANGGARAN TAHUN SEBELUMNYA	-	PENINGKATAN TATA KELOLA PEMERINTAHAN DAERAH PENINGKATAN TATA KELOLA PEMERINTAHAN DAERAH			20.000.000,00	KECAMATAN SUKAPURA
	7.01.01.2.07.0006	Pengadaan Peralatan dan Mesin Lainnya																		
			Jumlah Unit Peralatan dan Mesin Lainnya yang Disediakan				2 Unit	4 Unit	60.491.000,00	12.210.000,00	12.210.000,00	-48.281.000,00	Kab. Probolinggo, Sukapura, Semua Kel/Desa	SISA LEBIH PERHITUNGAN ANGGARAN TAHUN SEBELUMNYA	-	PENINGKATAN TATA KELOLA PEMERINTAHAN DAERAH PENINGKATAN TATA KELOLA PEMERINTAHAN DAERAH			55.000.000,00	KECAMATAN SUKAPURA
	7.01.01.2.08	Penyediaan Jasa Penunjang Urusan Pemerintahan Daerah	*Jumlah pemenuhan laporan penyediaan jasa penunjang PD*				-	12 bulan	173.078.678,00	169.262.158,00	159.252.658,00	-13.826.020,00			-	PENINGKATAN TATA KELOLA PEMERINTAHAN DAERAH PENINGKATAN TATA KELOLA PEMERINTAHAN DAERAH	-		196.500.000,00	KECAMATAN SUKAPURA
	7.01.01.2.08.0001	Penyediaan Jasa Surat Menyurat																		
			Jumlah Laporan Penyediaan Jasa Surat Menyurat				12 Laporan	1 Laporan	1.140.000,00	1.140.000,00	1.130.500,00	-9.500,00	Kab. Probolinggo, Sukapura, Semua Kel/Desa	SISA LEBIH PERHITUNGAN ANGGARAN TAHUN SEBELUMNYA	-	PENINGKATAN TATA KELOLA PEMERINTAHAN DAERAH PENINGKATAN TATA KELOLA PEMERINTAHAN DAERAH			1.500.000,00	KECAMATAN SUKAPURA
	7.01.01.2.08.0002	Penyediaan Jasa Komunikasi, Sumber Daya Air dan Listrik																		
			Jumlah Laporan Penyediaan Jasa Komunikasi, Sumber Daya Air dan Listrik yang Disediakan				12 Laporan	12 Laporan	24.309.238,00	15.309.238,00	15.309.238,00	-9.000.000,00	Kab. Probolinggo, Sukapura, Semua Kel/Desa	PENDAPATAN ASLI DAERAH (PAD)	-	PENINGKATAN TATA KELOLA PEMERINTAHAN DAERAH PENINGKATAN TATA KELOLA PEMERINTAHAN DAERAH			25.000.000,00	KECAMATAN SUKAPURA
	7.01.01.2.08.0003	Penyediaan Jasa Peralatan dan Perlengkapan Kantor																		
			Jumlah Laporan Penyediaan Jasa Peralatan dan Perlengkapan Kantor yang Disediakan				12 Laporan	12 Laporan	15.000.000,00	15.000.000,00	15.000.000,00	0,00	Kab. Probolinggo, Sukapura, Semua Kel/Desa	SISA LEBIH PERHITUNGAN ANGGARAN TAHUN SEBELUMNYA	-	PENINGKATAN TATA KELOLA PEMERINTAHAN DAERAH PENINGKATAN TATA KELOLA PEMERINTAHAN DAERAH			20.000.000,00	KECAMATAN SUKAPURA
	7.01.01.2.08.0004	Penyediaan Jasa Pelayanan Umum Kantor																		
			Jumlah Laporan Penyediaan Jasa Pelayanan Umum Kantor yang Disediakan				12 Laporan	13 Laporan	132.629.440,00	137.812.920,00	127.812.920,00	-4.816.520,00	Kab. Probolinggo, Sukapura, Semua Kel/Desa	PENDAPATAN ASLI DAERAH (PAD) DANA BAGI HASIL (DBH)	-	PENINGKATAN TATA KELOLA PEMERINTAHAN DAERAH PENINGKATAN TATA KELOLA PEMERINTAHAN DAERAH			150.000.000,00	KECAMATAN SUKAPURA
	7.01.01.2.09	Pemeliharaan Barang Milik Daerah Penunjang Urusan Pemerintahan Daerah	*Jumlah Barang Milik Daerah Penunjang Urusan Pemerintahan Daerah dalam kondisi baik*				-	16 Unit	9.030.000,00	25.340.000,00	25.340.000,00	16.310.000,00			-	PENINGKATAN TATA KELOLA PEMERINTAHAN DAERAH PENINGKATAN TATA KELOLA PEMERINTAHAN DAERAH	-		63.500.000,00	KECAMATAN SUKAPURA
	7.01.01.2.09.0001	Penyediaan Jasa Pemeliharaan, Biaya Pemeliharaan, dan Pajak Kendaraan Perorangan Dinas atau Kendaraan Dinas Jabatan																		
			Jumlah Kendaraan Perorangan Dinas atau Kendaraan Dinas Jabatan yang Dipelihara dan dibayarkan Pajaknya				10 Unit	9 Unit	4.000.000,00	2.500.000,00	2.500.000,00	-1.500.000,00	Kab. Probolinggo, Sukapura, Semua Kel/Desa	SISA LEBIH PERHITUNGAN ANGGARAN TAHUN SEBELUMNYA	-	PENINGKATAN TATA KELOLA PEMERINTAHAN DAERAH PENINGKATAN TATA KELOLA PEMERINTAHAN DAERAH			3.500.000,00	KECAMATAN SUKAPURA
	7.01.01.2.09.0006	Pemeliharaan Peralatan dan Mesin Lainnya																		
			Jumlah Peralatan dan Mesin Lainnya yang Dipelihara				5 Unit	7 Unit	5.030.000,00	2.840.000,00	2.840.000,00	-2.190.000,00	Kab. Probolinggo, Sukapura, Semua Kel/Desa	SISA LEBIH PERHITUNGAN ANGGARAN TAHUN SEBELUMNYA	-	PENINGKATAN TATA KELOLA PEMERINTAHAN DAERAH PENINGKATAN TATA KELOLA PEMERINTAHAN DAERAH			10.000.000,00	KECAMATAN SUKAPURA
	7.01.01.2.09.0009	Pemeliharaan/Rehabilitasi Gedung Kantor dan Bangunan Lainnya																		
			Jumlah Gedung Kantor dan Bangunan Lainnya yang Dipelihara/Direhabilitasi				3 Unit	3 Unit	0,00	20.000.000,00	20.000.000,00	20.000.000,00	Kab. Probolinggo, Sukapura, Semua Kel/Desa	SISA LEBIH PERHITUNGAN ANGGARAN TAHUN SEBELUMNYA	-	PENINGKATAN TATA KELOLA PEMERINTAHAN DAERAH PENINGKATAN TATA KELOLA PEMERINTAHAN DAERAH			50.000.000,00	KECAMATAN SUKAPURA
2.	**7.01.02**	**PROGRAM PENYELENGGARAAN PEMERINTAHAN DAN PELAYANAN PUBLIK**	**Persentase Kegiatan Pemerintahan yang selaras dengan Pemerintah Desa/Kelurahan**				**-**	**94 %**	**81.370.000,00**	**75.088.599,10**	**60.740.000,00**	**28.630.000,00**							**110.000.000,00**	
	7.01.02.2.01	Koordinasi Penyelenggaraan Kegiatan Pemerintahan di Tingkat Kecamatan	*Jumlah Koordinasi Penyelenggaraan Kegiatan Pemerintahan di Tingkat Kecamatan*				-	5 kali	57.120.000,00	66.599.599,10	58.340.000,00	1.220.000,00			-	PENINGKATAN TATA KELOLA PEMERINTAHAN DAERAH PENINGKATAN TATA KELOLA PEMERINTAHAN DAERAH	-		70.000.000,00	KECAMATAN SUKAPURA
	7.01.02.2.01.0001	Koordinasi/Sinergi Perencanaan dan Pelaksanaan Kegiatan Pemerintahan dengan Perangkat Daerah dan Instansi Vertikal Terkait																		

NO	KODE	URUSAN / BIDANG URUSAN / PROGRAM / KEGIATAN / SUB KEGIATAN	INDIKATOR PROGRAM / KEGIATAN / SUB KEGIATAN	TARGET AKHIR PERIODE RENSTRA OPD	REALISASI CAPAIAN RENJA OPD TAHUN 2023	PRAKIRAAN CAPAIAN TARGET RENJA OPD TAHUN 2024	CAPAIAN KINERJA DAN KERANGKA PENDANAAN										KELOMPOK SASARAN	PRAKIRAAN MAJU RENCANA TAHUN 2026		PERANGKAT DAERAH PENANGGUNG JAWAB
							TARGET 2025		PAGU INDIKATIF (Rp)			Bertambah/Berkurang (10-12)	LOKASI	SUMBER DANA	PRIORITAS			TARGET	PAGU INDIKATIF (Rp)	
							SEBELUM	SESUDAH	RKPD 2025	APBD 2025	RKPD PERUBAHAN 2025				NASIONAL	DAERAH				
1	2	3	4	5	6	7	8	9	10	11	12	13	14	15	16	17	18	19	20	21
			Jumlah Laporan Koordinasi/Sinergi Perencanaan dan Pelaksanaan Kegiatan Pemerintahan dengan Perangkat Daerah dan Instansi Vertikal Terkait				12 Laporan	3 Laporan	57.120.000,00	66.599.599,10	58.340.000,00	1.220.000,00	Kab. Probolinggo, Sukapura, Semua Kel/Desa	SISA LEBIH PERHITUNGAN ANGGARAN TAHUN SEBELUMNYA DANA ALOKASI UMUM (DAU)	-	PENINGKATAN TATA KELOLA PEMERINTAHAN DAERAH PENINGKATAN TATA KELOLA PEMERINTAHAN DAERAH			70.000.000,00	KECAMATAN SUKAPURA
	7.01.02.2.02	Penyelenggaraan Urusan Pemerintahan yang Tidak Dilaksanakan oleh Unit Kerja Perangkat Daerah yang Ada di Kecamatan	*Jumlah Laporan Fasilitasi Percepatan Pencapaian Standar Pelayanan Minimal di Wilayah Kecamatan*				-	10 Laporan	3.300.000,00	0,00	0,00	-3.300.000,00			-	PENINGKATAN TATA KELOLA PEMERINTAHAN DAERAH PENINGKATAN TATA KELOLA PEMERINTAHAN DAERAH	-		30.000.000,00	KECAMATAN SUKAPURA
	7.01.02.2.02.0002	Fasilitasi Percepatan Pencapaian Standar Pelayanan Minimal di Wilayah Kecamatan																		
			Jumlah Laporan Fasilitasi Percepatan Pencapaian Standar Pelayanan Minimal di Wilayah Kecamatan				11 Laporan	10 Laporan	3.300.000,00	0,00	0,00	-3.300.000,00	Kab. Probolinggo, Sukapura, Semua Kel/Desa	SISA LEBIH PERHITUNGAN ANGGARAN TAHUN SEBELUMNYA	-	PENINGKATAN TATA KELOLA PEMERINTAHAN DAERAH PENINGKATAN TATA KELOLA PEMERINTAHAN DAERAH			30.000.000,00	KECAMATAN SUKAPURA
	7.01.02.2.04	Pelaksanaan Urusan Pemerintahan yang Dilimpahkan kepada Camat	*Prosentase Peningkatan Pelayanan Perinjinan Non Usaha Bidang Perekonomian*				-	100 %	20.950.000,00	8.489.000,00	2.400.000,00	-18.550.000,00			-	PENINGKATAN TATA KELOLA PEMERINTAHAN DAERAH PENINGKATAN TATA KELOLA PEMERINTAHAN DAERAH	-		10.000.000,00	KECAMATAN SUKAPURA
	7.01.02.2.04.0001	Pelaksanaan Urusan Pemerintahan yang Terkait dengan Pelayanan Perizinan Non Usaha																		
			Jumlah Dokumen Non Perizinan Usaha yang Dilaksanakan				4 Dokumen	4 Dokumen	20.950.000,00	8.489.000,00	2.400.000,00	-18.550.000,00	Kab. Probolinggo, Sukapura, Semua Kel/Desa	SISA LEBIH PERHITUNGAN ANGGARAN TAHUN SEBELUMNYA	-	PENINGKATAN TATA KELOLA PEMERINTAHAN DAERAH PENINGKATAN TATA KELOLA PEMERINTAHAN DAERAH			10.000.000,00	KECAMATAN SUKAPURA
3.	**7.01.03**	**PROGRAM PEMBERDAYAAN MASYARAKAT DESA DAN KELURAHAN**	**Persentase Peningkatan Fasilitasi Pemberdayaan Desa/Kelurahan yang dilaksanakan dengan baik dan lancar**				**-**	**100 %**	**55.490.000,00**	**22.740.000,00**	**5.585.000,00**	**24.510.000,00**							**80.000.000,00**	
	7.01.03.2.01	Koordinasi Kegiatan Pemberdayaan Desa	*Jumlah Kegiatan dan Laporan Koordinasi Kegiatan Pemberdayaan Desa*				-	4 kegiatan	55.490.000,00	22.740.000,00	5.585.000,00	-49.905.000,00			-	PENINGKATAN TATA KELOLA PEMERINTAHAN DAERAH PENINGKATAN TATA KELOLA PEMERINTAHAN DAERAH	-		80.000.000,00	KECAMATAN SUKAPURA
	7.01.03.2.01.0001	Peningkatan Partisipasi Masyarakat dalam Forum Musyawarah Perencanaan Pembangunan di Desa																		
			Jumlah Lembaga Kemasyarakatan yang Berpartisipasi dalam Forum Musyawarah Perencanaan Pembangunan di Desa				10 Lembaga Kemasyarakatan	7 Lembaga Kemasyarakatan	31.230.000,00	11.880.000,00	1.775.000,00	-29.455.000,00	Kab. Probolinggo, Sukapura, Semua Kel/Desa	SISA LEBIH PERHITUNGAN ANGGARAN TAHUN SEBELUMNYA	-	PENINGKATAN TATA KELOLA PEMERINTAHAN DAERAH PENINGKATAN TATA KELOLA PEMERINTAHAN DAERAH			20.000.000,00	KECAMATAN SUKAPURA
	7.01.03.2.01.0002	Sinkronisasi Program Kerja dan Kegiatan Pemberdayaan Masyarakat yang Dilakukan oleh Pemerintah dan Swasta di Wilayah Kerja Kecamatan																		
			Jumlah Dokumen Sinkronisasi Program Kerja dan Kegiatan Pemberdayaan Masyarakat yang Dilakukan oleh Pemerintah dan Swasta di Wilayah Kerja Kecamatan				4 Dokumen	3 Dokumen	24.260.000,00	10.860.000,00	3.810.000,00	-20.450.000,00	Kab. Probolinggo, Sukapura, Semua Kel/Desa	SISA LEBIH PERHITUNGAN ANGGARAN TAHUN SEBELUMNYA	-	PENINGKATAN TATA KELOLA PEMERINTAHAN DAERAH PENINGKATAN TATA KELOLA PEMERINTAHAN DAERAH			60.000.000,00	KECAMATAN SUKAPURA
4.	**7.01.04**	**PROGRAM KOORDINASI KETENTRAMAN DAN KETERTIBAN UMUM**	**Prosentase Fasilitasi Penyelenggaraan Ketentraman dan Ketertiban yang dilaksanakan dengan baik dan lancar**				**-**	**100 %**	**110.454.000,00**	**31.816.000,00**	**29.351.000,00**	**-30.454.000,00**							**80.000.000,00**	
	7.01.04.2.01	Koordinasi Upaya Penyelenggaraan Ketenteraman dan Ketertiban Umum	*Jumlah Koordinasi dan fasilitasi Penyelenggaraan Ketentraman dan Ketertiban Umum*				-	6 kali	110.454.000,00	31.816.000,00	29.351.000,00	-81.103.000,00			-	PENINGKATAN TATA KELOLA PEMERINTAHAN DAERAH PENINGKATAN TATA KELOLA PEMERINTAHAN DAERAH	-		80.000.000,00	KECAMATAN SUKAPURA
	7.01.04.2.01.0001	Sinergitas dengan Kepolisian Negara Republik Indonesia, Tentara Nasional Indonesia dan Instansi Vertikal di Wilayah Kecamatan																		
			Jumlah Laporan Hasil Sinergitas dengan Kepolisian Negara Republik Indonesia, Tentara Nasional Indonesia dan Instansi Vertikal di Wilayah Kecamatan				6 Laporan	6 Laporan	110.454.000,00	31.816.000,00	29.351.000,00	-81.103.000,00	Kab. Probolinggo, Sukapura, Semua Kel/Desa	SISA LEBIH PERHITUNGAN ANGGARAN TAHUN SEBELUMNYA	-	PENINGKATAN TATA KELOLA PEMERINTAHAN DAERAH PENINGKATAN TATA KELOLA PEMERINTAHAN DAERAH			80.000.000,00	KECAMATAN SUKAPURA
5.	**7.01.05**	**PROGRAM PENYELENGGARAAN URUSAN PEMERINTAHAN UMUM**	**Prosentase Fasilitasi Penyelenggraan Urusan Pemerintahan Umum yang dilaksanakan dengan baik dan lancar**				**-**	**91 %**	**124.700.000,00**	**16.928.000,00**	**17.025.000,00**	**-49.700.000,00**							**75.000.000,00**	
	7.01.05.2.01	Penyelenggaraan Urusan Pemerintahan Umum Sesuai Penugasan Kepala Daerah	*Jumlah Kegiatan Penyelenggaraan Urusan Pemerintahan Umum sesuai Penugasan Kepala Daerah*				-	4 Keg	124.700.000,00	16.928.000,00	17.025.000,00	-107.675.000,00			-	PENINGKATAN TATA KELOLA PEMERINTAHAN DAERAH PENINGKATAN TATA KELOLA PEMERINTAHAN DAERAH	-		75.000.000,00	KECAMATAN SUKAPURA
	7.01.05.2.01.0001	Pembinaan Wawasan Kebangsaan dan Ketahanan Nasional dalam rangka Memantapkan Pengamalan Pancasila, Pelaksanaan Undang-Undang Dasar Negara Republik Indonesia Tahun 1945, Pelestarian Bhinneka Tunggal Ika serta Pemertahanan dan Pemeliharaan Keutuhan Negara Kesatuan Republik Indonesia																		

NO	KODE	URUSAN / BIDANG URUSAN / PROGRAM / KEGIATAN / SUB KEGIATAN	INDIKATOR PROGRAM / KEGIATAN / SUB KEGIATAN	TARGET AKHIR PERIODE RENSTRA OPD	REALISASI CAPAIAN RENJA OPD TAHUN 2023	PRAKIRAAN CAPAIAN TARGET RENJA OPD TAHUN 2024	CAPAIAN KINERJA DAN KERANGKA PENDANAAN										KELOMPOK SASARAN	PRAKIRAAN MAJU RENCANA TAHUN 2026		PERANGKAT DAERAH PENANGGUNG JAWAB
							TARGET 2025		PAGU INDIKATIF (Rp)			Bertambah/Berkurang (10-12)	LOKASI	SUMBER DANA	PRIORITAS			TARGET	PAGU INDIKATIF (Rp)	
							SEBELUM	SESUDAH	RKPD 2025	APBD 2025	RKPD PERUBAHAN 2025				NASIONAL	DAERAH				
1	2	3	4	5	6	7	8	9	10	11	12	13	14	15	16	17	18	19	20	21
			Jumlah Orang yang Mengikuti Pembinaan Wawasan Kebangsaan dan Ketahanan Nasional dalam rangka Memantapkan Pengamalan Pancasila, Pelaksanaan Undang-Undang Dasar Negara Republik Indonesia Tahun 1945, Pelestarian Bhinneka Tunggal Ika serta Pemertahanan dan Pemeliharaan Keutuhan Negara Kesatuan Republik Indonesia				200 Orang	200 Orang	124.700.000,00	16.928.000,00	17.025.000,00	-107.675.000,00	Kab. Probolinggo, Sukapura, Semua Kel/Desa	SISA LEBIH PERHITUNGAN ANGGARAN TAHUN SEBELUMNYA	-	PENINGKATAN TATA KELOLA PEMERINTAHAN DAERAH PENINGKATAN TATA KELOLA PEMERINTAHAN DAERAH			75.000.000,00	KECAMATAN SUKAPURA
6.	**7.01.06**	**PROGRAM PEMBINAAN DAN PENGAWASAN PEMERINTAHAN DESA**	**Persentase Pembinaan dan Pengawasan Pemerintahan Desa yang dilaksanakan**				**-**	**94 %**	**11.600.000,00**	**5.800.000,00**	**3.600.000,00**	**31.900.000,00**							**43.500.000,00**	
	7.01.06.2.01	Fasilitasi, Rekomendasi dan Koordinasi Pembinaan dan Pengawasan Pemerintahan Desa	*Jumlah Fasilitasi, Rekomendasi dan Koordinasi Pembinaan dan Pengawasan Pemerintahan Desa*				-	6 Kali	11.600.000,00	5.800.000,00	3.600.000,00	-8.000.000,00			-	PENINGKATAN TATA KELOLA PEMERINTAHAN DAERAH PENINGKATAN TATA KELOLA PEMERINTAHAN DAERAH	-		43.500.000,00	KECAMATAN SUKAPURA
	7.01.06.2.01.0001	Fasilitasi Penyusunan Peraturan Desa dan Peraturan Kepala Desa																		
			Jumlah Dokumen yang Difasilitasi dalam rangka Penyusunan Peraturan Desa dan Peraturan Kepala Desa				2 Dokumen	1 Dokumen	3.200.000,00	1.600.000,00	1.200.000,00	-2.000.000,00	Kab. Probolinggo, Sukapura, Semua Kel/Desa	SISA LEBIH PERHITUNGAN ANGGARAN TAHUN SEBELUMNYA	-	PENINGKATAN TATA KELOLA PEMERINTAHAN DAERAH PENINGKATAN TATA KELOLA PEMERINTAHAN DAERAH			3.500.000,00	KECAMATAN SUKAPURA
	7.01.06.2.01.0002	Fasilitasi Administrasi Tata Pemerintahan Desa																		
			Jumlah Dokumen yang Difasilitasi dalam rangka Administrasi Tata Pemerintahan Desa				4 Dokumen	2 Dokumen	4.800.000,00	2.400.000,00	1.200.000,00	-3.600.000,00	Kab. Probolinggo, Sukapura, Semua Kel/Desa	SISA LEBIH PERHITUNGAN ANGGARAN TAHUN SEBELUMNYA	-	PENINGKATAN TATA KELOLA PEMERINTAHAN DAERAH PENINGKATAN TATA KELOLA PEMERINTAHAN DAERAH			20.000.000,00	KECAMATAN SUKAPURA
	7.01.06.2.01.0003	Fasilitasi Pengelolaan Keuangan Desa dan Pendayagunaan Aset Desa																		
			Jumlah Dokumen yang Difasilitasi dalam rangka Pengelolaan Keuangan Desa dan Pendayagunaan Aset Desa				6 Dokumen	3 Dokumen	3.600.000,00	1.800.000,00	1.200.000,00	-2.400.000,00	Kab. Probolinggo, Sukapura, Semua Kel/Desa	SISA LEBIH PERHITUNGAN ANGGARAN TAHUN SEBELUMNYA	-	PENINGKATAN TATA KELOLA PEMERINTAHAN DAERAH PENINGKATAN TATA KELOLA PEMERINTAHAN DAERAH			20.000.000,00	KECAMATAN SUKAPURA
		KECAMATAN TEGALSISWALAN							**3.447.371.092,00**	**3.174.214.833,00**	**3.100.024.808,00**	**-347.346.284,00**							**3.004.800.325,00**	
	7	**UNSUR KEWILAYAHAN**							**3.447.371.092,00**	**3.174.214.833,00**	**3.100.024.808,00**	**-347.346.284,00**							**3.004.800.325,00**	
	7.01	**KECAMATAN**							**3.447.371.092,00**	**3.174.214.833,00**	**3.100.024.808,00**	**-347.346.284,00**							**3.004.800.325,00**	
1.	**7.01.01**	**PROGRAM PENUNJANG URUSAN PEMERINTAHAN DAERAH KABUPATEN/KOTA**	**-**				**-**	**-**	**2.884.664.988,00**	**2.865.922.833,00**	**2.858.427.808,00**	**-169.864.663,00**							**2.714.800.325,00**	
	7.01.01.2.01	Perencanaan, Penganggaran, dan Evaluasi Kinerja Perangkat Daerah	-				-	-	21.800.000,00	14.750.000,00	0,00	-21.800.000,00			-	PENINGKATAN TATA KELOLA PEMERINTAHAN DAERAH PENINGKATAN TATA KELOLA PEMERINTAHAN DAERAH	-		17.000.000,00	KECAMATAN TEGALSISWALAN
	7.01.01.2.01.0001	Penyusunan Dokumen Perencanaan Perangkat Daerah																		
			Jumlah Dokumen Perencanaan Perangkat Daerah				2 Dokumen	2 Dokumen	2.400.000,00	1.000.000,00	0,00	-2.400.000,00	Kab. Probolinggo, Tegalsiwalan, Semua Kel/Desa	SISA LEBIH PERHITUNGAN ANGGARAN TAHUN SEBELUMNYA	-	PENINGKATAN TATA KELOLA PEMERINTAHAN DAERAH PENINGKATAN TATA KELOLA PEMERINTAHAN DAERAH			2.500.000,00	KECAMATAN TEGALSISWALAN
	7.01.01.2.01.0002	Koordinasi dan Penyusunan Dokumen RKA-SKPD																		
			Jumlah Dokumen RKA-SKPD dan Laporan Hasil Koordinasi Penyusunan Dokumen RKA-SKPD				2 Dokumen	2 Dokumen	2.400.000,00	1.000.000,00	0,00	-2.400.000,00	Kab. Probolinggo, Tegalsiwalan, Semua Kel/Desa	SISA LEBIH PERHITUNGAN ANGGARAN TAHUN SEBELUMNYA	-	PENINGKATAN TATA KELOLA PEMERINTAHAN DAERAH PENINGKATAN TATA KELOLA PEMERINTAHAN DAERAH			2.500.000,00	KECAMATAN TEGALSISWALAN
	7.01.01.2.01.0003	Koordinasi dan Penyusunan Dokumen Perubahan RKA-SKPD																		
			Jumlah Dokumen Perubahan RKA-SKPD dan Laporan Hasil Koordinasi Penyusunan Dokumen Perubahan RKA-SKPD				2 Dokumen	2 Dokumen	3.000.000,00	1.000.000,00	0,00	-3.000.000,00	Kab. Probolinggo, Tegalsiwalan, Semua Kel/Desa	SISA LEBIH PERHITUNGAN ANGGARAN TAHUN SEBELUMNYA	-	PENINGKATAN TATA KELOLA PEMERINTAHAN DAERAH PENINGKATAN TATA KELOLA PEMERINTAHAN DAERAH			3.000.000,00	KECAMATAN TEGALSISWALAN
	7.01.01.2.01.0004	Koordinasi dan Penyusunan DPA-SKPD																		
			Jumlah Dokumen DPA-SKPD dan Laporan Hasil Koordinasi Penyusunan Dokumen DPA-SKPD				2 Dokumen	2 Dokumen	4.000.000,00	1.000.000,00	0,00	-4.000.000,00	Kab. Probolinggo, Tegalsiwalan, Semua Kel/Desa	SISA LEBIH PERHITUNGAN ANGGARAN TAHUN SEBELUMNYA	-	PENINGKATAN TATA KELOLA PEMERINTAHAN DAERAH PENINGKATAN TATA KELOLA PEMERINTAHAN DAERAH			3.000.000,00	KECAMATAN TEGALSISWALAN
	7.01.01.2.01.0005	Koordinasi dan Penyusunan Perubahan DPA- SKPD																		
			Jumlah Dokumen Perubahan DPA-SKPD dan Laporan Hasil Koordinasi Penyusunan Dokumen Perubahan DPA-SKPD				2 Dokumen	2 Dokumen	4.000.000,00	1.000.000,00	0,00	-4.000.000,00	Kab. Probolinggo, Tegalsiwalan, Semua Kel/Desa	SISA LEBIH PERHITUNGAN ANGGARAN TAHUN SEBELUMNYA	-	PENINGKATAN TATA KELOLA PEMERINTAHAN DAERAH PENINGKATAN TATA KELOLA PEMERINTAHAN DAERAH			3.000.000,00	KECAMATAN TEGALSISWALAN

NO	KODE	URUSAN / BIDANG URUSAN / PROGRAM / KEGIATAN / SUB KEGIATAN	INDIKATOR PROGRAM / KEGIATAN / SUB KEGIATAN	TARGET AKHIR PERIODE RENSTRA OPD	REALISASI CAPAIAN RENJA OPD TAHUN 2023	PRAKIRAAN CAPAIAN TARGET RENJA OPD TAHUN 2024	CAPAIAN KINERJA DAN KERANGKA PENDANAAN										KELOMPOK SASARAN	PRAKIRAAN MAJU RENCANA TAHUN 2026		PERANGKAT DAERAH PENANGGUNG JAWAB
							TARGET 2025		PAGU INDIKATIF (Rp)			Bertambah/Berkurang (10-12)	LOKASI	SUMBER DANA	PRIORITAS			TARGET	PAGU INDIKATIF (Rp)	
							SEBELUM	SESUDAH	RKPD 2025	APBD 2025	RKPD PERUBAHAN 2025				NASIONAL	DAERAH				
1	2	3	4	5	6	7	8	9	10	11	12	13	14	15	16	17	18	19	20	21
	7.01.01.2.01.0007	Evaluasi Kinerja Perangkat Daerah																		
			Jumlah Laporan Evaluasi Kinerja Perangkat Daerah				2 Laporan	2 Laporan	6.000.000,00	9.750.000,00	0,00	-6.000.000,00	Kab. Probolinggo, Tegalsiwalan, Semua Kel/Desa	SISA LEBIH PERHITUNGAN ANGGARAN TAHUN SEBELUMNYA	-	PENINGKATAN TATA KELOLA PEMERINTAHAN DAERAH PENINGKATAN TATA KELOLA PEMERINTAHAN DAERAH			3.000.000,00	KECAMATAN TEGALSIWALAN
	7.01.01.2.02	Administrasi Keuangan Perangkat Daerah	*Jumlah Dokumen Administrasi Keuangan Perangkat Daerah yang dilaporkan tepat waktu*				-	19 Dokumen	2.255.012.140,00	2.535.518.545,00	2.562.834.545,00	307.822.405,00			-	PENINGKATAN TATA KELOLA PEMERINTAHAN DAERAH PENINGKATAN TATA KELOLA PEMERINTAHAN DAERAH	-		2.305.300.325,00	KECAMATAN TEGALSIWALAN
	7.01.01.2.02.0001	Penyediaan Gaji dan Tunjangan ASN																		
			Jumlah Orang yang Menerima Gaji dan Tunjangan ASN				12 Orang/bulan	12 Orang/bulan	0,00	2.487.750.545,00	2.546.050.545,00	2.546.050.545,00	Kab. Probolinggo, Tegalsiwalan, Semua Kel/Desa	DANA ALOKASI UMUM (DAU)	-	PENINGKATAN TATA KELOLA PEMERINTAHAN DAERAH PENINGKATAN TATA KELOLA PEMERINTAHAN DAERAH			2.276.000.325,00	KECAMATAN TEGALSIWALAN
	7	**NON URUSAN**							**3.447.371.092,00**	**3.174.214.833,00**	**3.100.024.808,00**	**-347.346.284,00**							**3.004.800.325,00**	
	7.01	**URUSAN PEMERINTAHAN BIDANG XX**							**3.447.371.092,00**	**3.174.214.833,00**	**3.100.024.808,00**	**-347.346.284,00**							**3.004.800.325,00**	
	7.01.01.2.02.0001	Penyediaan Gaji dan Tunjangan ASN																		
	7	**UNSUR KEWILAYAHAN**							**3.447.371.092,00**	**3.174.214.833,00**	**3.100.024.808,00**	**-347.346.284,00**							**3.004.800.325,00**	
	7.01	**KECAMATAN**							**3.447.371.092,00**	**3.174.214.833,00**	**3.100.024.808,00**	**-347.346.284,00**							**3.004.800.325,00**	
	7.01.01.2.02.0002	Penyediaan Administrasi Pelaksanaan Tugas ASN																		
			Jumlah Dokumen Hasil Penyediaan Administrasi Pelaksanaan Tugas ASN				12 Dokumen	12 Dokumen	26.926.000,00	46.568.000,00	16.784.000,00	-10.142.000,00	Kab. Probolinggo, Tegalsiwalan, Semua Kel/Desa	SISA LEBIH PERHITUNGAN ANGGARAN TAHUN SEBELUMNYA	-	PENINGKATAN TATA KELOLA PEMERINTAHAN DAERAH PENINGKATAN TATA KELOLA PEMERINTAHAN DAERAH			27.000.000,00	KECAMATAN TEGALSIWALAN
	7.01.01.2.02.0005	Koordinasi dan Penyusunan Laporan Keuangan Akhir Tahun SKPD																		
			Jumlah Laporan Keuangan Akhir Tahun SKPD dan Laporan Hasil Koordinasi Penyusunan Laporan Keuangan Akhir Tahun SKPD				2 Laporan	2 Laporan	1.920.000,00	1.200.000,00	0,00	-1.920.000,00	Kab. Probolinggo, Tegalsiwalan, Semua Kel/Desa	SISA LEBIH PERHITUNGAN ANGGARAN TAHUN SEBELUMNYA	-	PENINGKATAN TATA KELOLA PEMERINTAHAN DAERAH PENINGKATAN TATA KELOLA PEMERINTAHAN DAERAH			2.300.000,00	KECAMATAN TEGALSIWALAN
	7.01.01.2.06	Administrasi Umum Perangkat Daerah	-				-	-	63.172.936,00	59.388.450,97	42.897.425,97	-20.275.510,03			-	PENINGKATAN TATA KELOLA PEMERINTAHAN DAERAH PENINGKATAN TATA KELOLA PEMERINTAHAN DAERAH	-		77.500.000,00	KECAMATAN TEGALSIWALAN
	7.01.01.2.06.0001	Penyediaan Komponen Instalasi Listrik/Penerangan Bangunan Kantor																		
			Jumlah Paket Komponen Instalasi Listrik/Penerangan Bangunan Kantor yang Disediakan				12 Paket	12 Paket	3.790.000,00	4.260.000,00	3.450.000,00	-340.000,00	Kab. Probolinggo, Tegalsiwalan, Semua Kel/Desa	SISA LEBIH PERHITUNGAN ANGGARAN TAHUN SEBELUMNYA	-	PENINGKATAN TATA KELOLA PEMERINTAHAN DAERAH PENINGKATAN TATA KELOLA PEMERINTAHAN DAERAH			4.500.000,00	KECAMATAN TEGALSIWALAN
	7.01.01.2.06.0002	Penyediaan Peralatan dan Perlengkapan Kantor																		
			Jumlah Paket Peralatan dan Perlengkapan Kantor yang Disediakan				12 Paket	12 Paket	16.925.336,00	10.552.000,00	6.819.000,00	-10.106.336,00	Kab. Probolinggo, Tegalsiwalan, Semua Kel/Desa	SISA LEBIH PERHITUNGAN ANGGARAN TAHUN SEBELUMNYA	-	PENINGKATAN TATA KELOLA PEMERINTAHAN DAERAH PENINGKATAN TATA KELOLA PEMERINTAHAN DAERAH			23.000.000,00	KECAMATAN TEGALSIWALAN
	7.01.01.2.06.0003	Penyediaan Peralatan Rumah Tangga																		
			Jumlah Paket Peralatan Rumah Tangga yang Disediakan				12 Paket	12 Paket	9.509.000,00	6.371.000,00	68.000,00	-9.441.000,00	Kab. Probolinggo, Tegalsiwalan, Semua Kel/Desa	SISA LEBIH PERHITUNGAN ANGGARAN TAHUN SEBELUMNYA	-	PENINGKATAN TATA KELOLA PEMERINTAHAN DAERAH PENINGKATAN TATA KELOLA PEMERINTAHAN DAERAH			12.000.000,00	KECAMATAN TEGALSIWALAN
	7.01.01.2.06.0004	Penyediaan Bahan Logistik Kantor																		
			Jumlah Paket Bahan Logistik Kantor yang Disediakan				12 Paket	12 Paket	24.990.700,00	24.990.700,00	24.990.700,00	0,00	Kab. Probolinggo, Tegalsiwalan, Semua Kel/Desa	SISA LEBIH PERHITUNGAN ANGGARAN TAHUN SEBELUMNYA	-	PENINGKATAN TATA KELOLA PEMERINTAHAN DAERAH PENINGKATAN TATA KELOLA PEMERINTAHAN DAERAH			28.000.000,00	KECAMATAN TEGALSIWALAN
	7.01.01.2.06.0005	Penyediaan Barang Cetakan dan Penggandaan																		
			Jumlah Paket Barang Cetakan dan Penggandaan yang Disediakan				12 Paket	12 Paket	7.957.900,00	13.214.750,97	7.569.725,97	-388.174,03	Kab. Probolinggo, Tegalsiwalan, Semua Kel/Desa	SISA LEBIH PERHITUNGAN ANGGARAN TAHUN SEBELUMNYA	-	PENINGKATAN TATA KELOLA PEMERINTAHAN DAERAH PENINGKATAN TATA KELOLA PEMERINTAHAN DAERAH			10.000.000,00	KECAMATAN TEGALSIWALAN
	7.01.01.2.07	Pengadaan Barang Milik Daerah Penunjang Urusan Pemerintah Daerah	-				-	-	131.463.000,00	49.723.000,00	49.723.000,00	-81.740.000,00			-	PENINGKATAN TATA KELOLA PEMERINTAHAN DAERAH PENINGKATAN TATA KELOLA PEMERINTAHAN DAERAH	-		32.000.000,00	KECAMATAN TEGALSIWALAN

NO	KODE	URUSAN / BIDANG URUSAN / PROGRAM / KEGIATAN / SUB KEGIATAN	INDIKATOR PROGRAM / KEGIATAN / SUB KEGIATAN	TARGET AKHIR PERIODE RENSTRA OPD	REALISASI CAPAIAN RENJA OPD TAHUN 2023	PRAKIRAAN CAPAIAN TARGET RENJA OPD TAHUN 2024	CAPAIAN KINERJA DAN KERANGKA PENDANAAN										KELOMPOK SASARAN	PRAKIRAAN MAJU RENCANA TAHUN 2026		PERANGKAT DAERAH PENANGGUNG JAWAB
							TARGET 2025		PAGU INDIKATIF (Rp)			Bertambah/Berkurang (10-12)	LOKASI	SUMBER DANA	PRIORITAS			TARGET	PAGU INDIKATIF (Rp)	
							SEBELUM	SESUDAH	RKPD 2025	APBD 2025	RKPD PERUBAHAN 2025				NASIONAL	DAERAH				
1	2	3	4	5	6	7	8	9	10	11	12	13	14	15	16	17	18	19	20	21
	7.01.01.2.07.0006	Pengadaan Peralatan dan Mesin Lainnya																		
			Jumlah Unit Peralatan dan Mesin Lainnya yang Disediakan				7 Unit	6 Unit	131.463.000,00	49.723.000,00	49.723.000,00	-81.740.000,00	Kab. Probolinggo, Tegalsiwalan, Semua Kel/Desa	SISA LEBIH PERHITUNGAN ANGGARAN TAHUN SEBELUMNYA	-	PENINGKATAN TATA KELOLA PEMERINTAHAN DAERAH PENINGKATAN TATA KELOLA PEMERINTAHAN DAERAH			32.000.000,00	KECAMATAN TEGALSIWALAN
	7.01.01.2.08	Penyediaan Jasa Penunjang Urusan Pemerintahan Daerah	-				-	-	206.616.912,00	163.942.837,03	160.372.837,03	-46.244.074,97			-	PENINGKATAN TATA KELOLA PEMERINTAHAN DAERAH PENINGKATAN TATA KELOLA PEMERINTAHAN DAERAH	-		234.000.000,00	KECAMATAN TEGALSIWALAN
	7.01.01.2.08.0002	Penyediaan Jasa Komunikasi, Sumber Daya Air dan Listrik																		
			Jumlah Laporan Penyediaan Jasa Komunikasi, Sumber Daya Air dan Listrik yang Disediakan				12 Laporan	12 Laporan	22.627.476,00	21.822.825,03	21.822.825,03	-804.650,97	Kab. Probolinggo, Tegalsiwalan, Semua Kel/Desa	PENDAPATAN ASLI DAERAH (PAD)	-	PENINGKATAN TATA KELOLA PEMERINTAHAN DAERAH PENINGKATAN TATA KELOLA PEMERINTAHAN DAERAH			32.000.000,00	KECAMATAN TEGALSIWALAN
	7.01.01.2.08.0003	Penyediaan Jasa Peralatan dan Perlengkapan Kantor																		
			Jumlah Laporan Penyediaan Jasa Peralatan dan Perlengkapan Kantor yang Disediakan				12 Laporan	12 Laporan	9.620.000,00	11.080.000,00	7.510.000,00	-2.110.000,00	Kab. Probolinggo, Tegalsiwalan, Semua Kel/Desa	SISA LEBIH PERHITUNGAN ANGGARAN TAHUN SEBELUMNYA	-	PENINGKATAN TATA KELOLA PEMERINTAHAN DAERAH PENINGKATAN TATA KELOLA PEMERINTAHAN DAERAH			12.000.000,00	KECAMATAN TEGALSIWALAN
	7.01.01.2.08.0004	Penyediaan Jasa Pelayanan Umum Kantor																		
			Jumlah Laporan Penyediaan Jasa Pelayanan Umum Kantor yang Disediakan				12 Laporan	12 Laporan	174.369.436,00	131.040.012,00	131.040.012,00	-43.329.424,00	Kab. Probolinggo, Tegalsiwalan, Semua Kel/Desa	SISA LEBIH PERHITUNGAN ANGGARAN TAHUN SEBELUMNYA DANA BAGI HASIL (DBH)	-	PENINGKATAN TATA KELOLA PEMERINTAHAN DAERAH PENINGKATAN TATA KELOLA PEMERINTAHAN DAERAH			190.000.000,00	KECAMATAN TEGALSIWALAN
	7.01.01.2.09	Pemeliharaan Barang Milik Daerah Penunjang Urusan Pemerintahan Daerah	-				-	-	206.600.000,00	42.600.000,00	42.600.000,00	-164.000.000,00			-	PENINGKATAN TATA KELOLA PEMERINTAHAN DAERAH PENINGKATAN TATA KELOLA PEMERINTAHAN DAERAH	-		49.000.000,00	KECAMATAN TEGALSIWALAN
	7.01.01.2.09.0001	Penyediaan Jasa Pemeliharaan, Biaya Pemeliharaan, dan Pajak Kendaraan Perorangan Dinas atau Kendaraan Dinas Jabatan																		
			Jumlah Kendaraan Perorangan Dinas atau Kendaraan Dinas Jabatan yang Dipelihara dan dibayarkan Pajaknya				12 Unit	11 Unit	7.600.000,00	5.600.000,00	5.600.000,00	-2.000.000,00	Kab. Probolinggo, Tegalsiwalan, Semua Kel/Desa	SISA LEBIH PERHITUNGAN ANGGARAN TAHUN SEBELUMNYA	-	PENINGKATAN TATA KELOLA PEMERINTAHAN DAERAH PENINGKATAN TATA KELOLA PEMERINTAHAN DAERAH			12.000.000,00	KECAMATAN TEGALSIWALAN
	7.01.01.2.09.0006	Pemeliharaan Peralatan dan Mesin Lainnya																		
			Jumlah Peralatan dan Mesin Lainnya yang Dipelihara				15 Unit	1 Unit	12.000.000,00	12.000.000,00	12.000.000,00	0,00	Kab. Probolinggo, Tegalsiwalan, Semua Kel/Desa	SISA LEBIH PERHITUNGAN ANGGARAN TAHUN SEBELUMNYA	-	PENINGKATAN TATA KELOLA PEMERINTAHAN DAERAH PENINGKATAN TATA KELOLA PEMERINTAHAN DAERAH			18.000.000,00	KECAMATAN TEGALSIWALAN
	7.01.01.2.09.0009	Pemeliharaan/Rehabilitasi Gedung Kantor dan Bangunan Lainnya																		
			Jumlah Gedung Kantor dan Bangunan Lainnya yang Dipelihara/Direhabilitasi				3 Unit	3 Unit	187.000.000,00	25.000.000,00	25.000.000,00	-162.000.000,00	Kab. Probolinggo, Tegalsiwalan, Semua Kel/Desa	PENDAPATAN ASLI DAERAH (PAD)	-	PENINGKATAN TATA KELOLA PEMERINTAHAN DAERAH PENINGKATAN TATA KELOLA PEMERINTAHAN DAERAH			19.000.000,00	KECAMATAN TEGALSIWALAN
1.	**7.01.02**	**PROGRAM PENYELENGGARAAN PEMERINTAHAN DAN PELAYANAN PUBLIK**	**Persentase Kegiatan Pemerintahan yang selaras dengan Pemerintah Desa/Kelurahan**				**-**	**92 %**	**100.000.000,00**	**34.800.000,00**	**22.800.000,00**	**-62.000.000,00**							**38.000.000,00**	
	7.01.02.2.01	Koordinasi Penyelenggaraan Kegiatan Pemerintahan di Tingkat Kecamatan	*Jumlah Koordinasi Penyelenggaraan Kegiatan Pemerintahan di Tingkat Kecamatan*				-	3 Laporan	50.000.000,00	19.200.000,00	10.800.000,00	-39.200.000,00			-	PENINGKATAN TATA KELOLA PEMERINTAHAN DAERAH PENINGKATAN TATA KELOLA PEMERINTAHAN DAERAH	-		18.000.000,00	KECAMATAN TEGALSIWALAN
	7.01.02.2.01.0001	Koordinasi/Sinergi Perencanaan dan Pelaksanaan Kegiatan Pemerintahan dengan Perangkat Daerah dan Instansi Vertikal Terkait																		
			Jumlah Laporan Koordinasi/Sinergi Perencanaan dan Pelaksanaan Kegiatan Pemerintahan dengan Perangkat Daerah dan Instansi Vertikal Terkait				4 Laporan	4 Laporan	50.000.000,00	19.200.000,00	10.800.000,00	-39.200.000,00	Kab. Probolinggo, Tegalsiwalan, Semua Kel/Desa	SISA LEBIH PERHITUNGAN ANGGARAN TAHUN SEBELUMNYA	-	PENINGKATAN TATA KELOLA PEMERINTAHAN DAERAH PENINGKATAN TATA KELOLA PEMERINTAHAN DAERAH			18.000.000,00	KECAMATAN TEGALSIWALAN
	7.01.02.2.04	Pelaksanaan Urusan Pemerintahan yang Dilimpahkan kepada Camat	*Prosentase Peningkatan Pelayanan Perinjinan Non Usaha Bidang Perekonomian*				-	4 Dokumen	50.000.000,00	15.600.000,00	12.000.000,00	-38.000.000,00			-	PENINGKATAN TATA KELOLA PEMERINTAHAN DAERAH PENINGKATAN TATA KELOLA PEMERINTAHAN DAERAH	-		20.000.000,00	KECAMATAN TEGALSIWALAN
	7.01.02.2.04.0001	Pelaksanaan Urusan Pemerintahan yang Terkait dengan Pelayanan Perizinan Non Usaha																		
			Jumlah Dokumen Non Perizinan Usaha yang Dilaksanakan				4 Dokumen	4 Dokumen	50.000.000,00	15.600.000,00	12.000.000,00	-38.000.000,00	Kab. Probolinggo, Tegalsiwalan, Semua Kel/Desa	SISA LEBIH PERHITUNGAN ANGGARAN TAHUN SEBELUMNYA	-	PENINGKATAN TATA KELOLA PEMERINTAHAN DAERAH PENINGKATAN TATA KELOLA PEMERINTAHAN DAERAH			20.000.000,00	KECAMATAN TEGALSIWALAN

NO	KODE	URUSAN / BIDANG URUSAN / PROGRAM / KEGIATAN / SUB KEGIATAN	INDIKATOR PROGRAM / KEGIATAN / SUB KEGIATAN	TARGET AKHIR PERIODE RENSTRA OPD	REALISASI CAPAIAN RENJA OPD TAHUN 2023	PRAKIRAAN CAPAIAN TARGET RENJA OPD TAHUN 2024	CAPAIAN KINERJA DAN KERANGKA PENDANAAN										KELOMPOK SASARAN	PRAKIRAAN MAJU RENCANA TAHUN 2026		PERANGKAT DAERAH PENANGGUNG JAWAB
							TARGET 2025		PAGU INDIKATIF (Rp)			Bertambah/Berkurang (10-12)	LOKASI	SUMBER DANA	PRIORITAS			TARGET	PAGU INDIKATIF (Rp)	
							SEBELUM	SESUDAH	RKPD 2025	APBD 2025	RKPD PERUBAHAN 2025				NASIONAL	DAERAH				
1	2	3	4	5	6	7	8	9	10	11	12	13	14	15	16	17	18	19	20	21
2.	**7.01.03**	**PROGRAM PEMBERDAYAAN MASYARAKAT DESA DAN KELURAHAN**	**-**				**-**	**-**	**200.000.000,00**	**95.576.000,00**	**77.641.000,00**	**-131.000.000,00**							**69.000.000,00**	
	7.01.03.2.01	Koordinasi Kegiatan Pemberdayaan Desa	-				-	-	100.000.000,00	63.900.000,00	55.100.000,00	-44.900.000,00			-	PENINGKATAN TATA KELOLA PEMERINTAHAN DAERAH PENINGKATAN TATA KELOLA PEMERINTAHAN DAERAH	-		30.000.000,00	KECAMATAN TEGALSIWALAN
	7.01.03.2.01.0001	Peningkatan Partisipasi Masyarakat dalam Forum Musyawarah Perencanaan Pembangunan di Desa																		
			Jumlah Lembaga Kemasyarakatan yang Berpartisipasi dalam Forum Musyawarah Perencanaan Pembangunan di Desa				7 Lembaga Kemasyarakatan	7 Lembaga Kemasyarakatan	50.000.000,00	8.000.000,00	4.000.000,00	-46.000.000,00	Kab. Probolinggo, Tegalsiwalan, Semua Kel/Desa	SISA LEBIH PERHITUNGAN ANGGARAN TAHUN SEBELUMNYA	-	PENINGKATAN TATA KELOLA PEMERINTAHAN DAERAH PENINGKATAN TATA KELOLA PEMERINTAHAN DAERAH			10.000.000,00	KECAMATAN TEGALSIWALAN
	7.01.03.2.01.0002	Sinkronisasi Program Kerja dan Kegiatan Pemberdayaan Masyarakat yang Dilakukan oleh Pemerintah dan Swasta di Wilayah Kerja Kecamatan																		
			Jumlah Dokumen Sinkronisasi Program Kerja dan Kegiatan Pemberdayaan Masyarakat yang Dilakukan oleh Pemerintah dan Swasta di Wilayah Kerja Kecamatan				12 Dokumen	12 Dokumen	50.000.000,00	55.900.000,00	51.100.000,00	1.100.000,00	Kab. Probolinggo, Tegalsiwalan, Semua Kel/Desa	SISA LEBIH PERHITUNGAN ANGGARAN TAHUN SEBELUMNYA DANA ALOKASI UMUM (DAU)	-	PENINGKATAN TATA KELOLA PEMERINTAHAN DAERAH PENINGKATAN TATA KELOLA PEMERINTAHAN DAERAH			20.000.000,00	KECAMATAN TEGALSIWALAN
	7.01.03.2.06	Pemberdayaan dan Kesejahteraan Keluarga Tingkat Kecamatan dan Kelurahan	-				-	-	100.000.000,00	31.676.000,00	22.541.000,00	-77.459.000,00			-	PENINGKATAN TATA KELOLA PEMERINTAHAN DAERAH PENINGKATAN TATA KELOLA PEMERINTAHAN DAERAH	-		39.000.000,00	KECAMATAN TEGALSIWALAN
	7.01.03.2.06.0003	Peningkatan Ketahanan Pangan Keluarga																		
			Jumlah Keluarga yang Mengikuti Peningkatan Ketahanan Pangan Keluarga				24 Keluarga	130 Keluarga	50.000.000,00	19.676.000,00	16.541.000,00	-33.459.000,00	Kab. Probolinggo, Tegalsiwalan, Semua Kel/Desa	SISA LEBIH PERHITUNGAN ANGGARAN TAHUN SEBELUMNYA	-	PENINGKATAN TATA KELOLA PEMERINTAHAN DAERAH PENINGKATAN TATA KELOLA PEMERINTAHAN DAERAH			24.000.000,00	KECAMATAN TEGALSIWALAN
	7.01.03.2.06.0007	Penumbuhan Kesadaran Keluarga dalam Peningkatan Derajat Kesehatan Keluarga dan Lingkungan dengan Menerapkan Perilaku Hidup Bersih dan Sehat																		
			Jumlah Keluarga yang Mengikuti Penumbuhan Kesadaran Keluarga dalam Peningkatan Derajat Kesehatan Keluarga dan Lingkungan Dengan Menerapkan Perilaku Hidup Bersih dan Sehat				24 Keluarga	100 Keluarga	50.000.000,00	12.000.000,00	6.000.000,00	-44.000.000,00	Kab. Probolinggo, Tegalsiwalan, Semua Kel/Desa	SISA LEBIH PERHITUNGAN ANGGARAN TAHUN SEBELUMNYA	-	PENINGKATAN TATA KELOLA PEMERINTAHAN DAERAH PENINGKATAN TATA KELOLA PEMERINTAHAN DAERAH			15.000.000,00	KECAMATAN TEGALSIWALAN
3.	**7.01.04**	**PROGRAM KOORDINASI KETENTRAMAN DAN KETERTIBAN UMUM**	**-**				**-**	**-**	**133.206.000,00**	**98.298.000,00**	**80.809.000,00**	**-40.206.000,00**							**93.000.000,00**	
	7.01.04.2.01	Koordinasi Upaya Penyelenggaraan Ketenteraman dan Ketertiban Umum	-				-	-	133.206.000,00	98.298.000,00	80.809.000,00	-52.397.000,00			-	PENINGKATAN TATA KELOLA PEMERINTAHAN DAERAH PENINGKATAN TATA KELOLA PEMERINTAHAN DAERAH	-		93.000.000,00	KECAMATAN TEGALSIWALAN
	7.01.04.2.01.0001	Sinergitas dengan Kepolisian Negara Republik Indonesia, Tentara Nasional Indonesia dan Instansi Vertikal di Wilayah Kecamatan																		
			Jumlah Laporan Hasil Sinergitas dengan Kepolisian Negara Republik Indonesia, Tentara Nasional Indonesia dan Instansi Vertikal di Wilayah Kecamatan				4 Laporan	4 Laporan	83.206.000,00	86.298.000,00	78.809.000,00	-4.397.000,00	Kab. Probolinggo, Tegalsiwalan, Semua Kel/Desa	SISA LEBIH PERHITUNGAN ANGGARAN TAHUN SEBELUMNYA	-	PENINGKATAN TATA KELOLA PEMERINTAHAN DAERAH PENINGKATAN TATA KELOLA PEMERINTAHAN DAERAH			75.000.000,00	KECAMATAN TEGALSIWALAN
	7.01.04.2.01.0002	Harmonisasi Hubungan dengan Tokoh Agama dan Tokoh Masyarakat																		
			Jumlah Laporan Pelaksanaan Harmonisasi Hubungan dengan Tokoh Agama dan Tokoh Masyarakat				4 Laporan	4 Laporan	50.000.000,00	12.000.000,00	2.000.000,00	-48.000.000,00	Kab. Probolinggo, Tegalsiwalan, Semua Kel/Desa	SISA LEBIH PERHITUNGAN ANGGARAN TAHUN SEBELUMNYA	-	PENINGKATAN TATA KELOLA PEMERINTAHAN DAERAH PENINGKATAN TATA KELOLA PEMERINTAHAN DAERAH			18.000.000,00	KECAMATAN TEGALSIWALAN
4.	**7.01.05**	**PROGRAM PENYELENGGARAAN URUSAN PEMERINTAHAN UMUM**	**-**				**-**	**-**	**96.000.000,00**	**79.618.000,00**	**60.347.000,00**	**-6.000.000,00**							**90.000.000,00**	
	7.01.05.2.01	Penyelenggaraan Urusan Pemerintahan Umum Sesuai Penugasan Kepala Daerah	-				-	-	96.000.000,00	79.618.000,00	60.347.000,00	-35.653.000,00			-	PENINGKATAN TATA KELOLA PEMERINTAHAN DAERAH PENINGKATAN TATA KELOLA PEMERINTAHAN DAERAH	-		90.000.000,00	KECAMATAN TEGALSIWALAN
	7.01.05.2.01.0001	Pembinaan Wawasan Kebangsaan dan Ketahanan Nasional dalam rangka Memantapkan Pengamalan Pancasila, Pelaksanaan Undang-Undang Dasar Negara Republik Indonesia Tahun 1945, Pelestarian Bhinneka Tunggal Ika serta Pemertahanan dan Pemeliharaan Keutuhan Negara Kesatuan Republik Indonesia																		
			Jumlah Orang yang Mengikuti Pembinaan Wawasan Kebangsaan dan Ketahanan Nasional dalam rangka Memantapkan Pengamalan Pancasila, Pelaksanaan Undang-Undang Dasar Negara Republik Indonesia Tahun 1945, Pelestarian Bhinneka Tunggal Ika serta Pemertahanan dan Pemeliharaan Keutuhan Negara Kesatuan Republik Indonesia				730 Orang	730 Orang	72.000.000,00	47.524.000,00	34.533.000,00	-37.467.000,00	Kab. Probolinggo, Tegalsiwalan, Semua Kel/Desa	SISA LEBIH PERHITUNGAN ANGGARAN TAHUN SEBELUMNYA	-	PENINGKATAN TATA KELOLA PEMERINTAHAN DAERAH PENINGKATAN TATA KELOLA PEMERINTAHAN DAERAH			65.000.000,00	KECAMATAN TEGALSIWALAN
	7.01.05.2.01.0002	Fasilitasi, Koordinasi dan Pembinaan (Bimtek, Sosialisasi, Konsultasi) Wawasan Kebangsaan dan Ketahanan Nasional																		

NO	KODE	URUSAN / BIDANG URUSAN / PROGRAM / KEGIATAN / SUB KEGIATAN	INDIKATOR PROGRAM / KEGIATAN / SUB KEGIATAN	TARGET AKHIR PERIODE RENSTRA OPD	REALISASI CAPAIAN RENJA OPD TAHUN 2023	PRAKIRAAN CAPAIAN TARGET RENJA OPD TAHUN 2024	CAPAIAN KINERJA DAN KERANGKA PENDANAAN										KELOMPOK SASARAN	PRAKIRAAN MAJU RENCANA TAHUN 2026		PERANGKAT DAERAH PENANGGUNG JAWAB
							TARGET 2025		PAGU INDIKATIF (Rp)			Bertambah/Berkurang (10-12)	LOKASI	SUMBER DANA	PRIORITAS			TARGET	PAGU INDIKATIF (Rp)	
							SEBELUM	SESUDAH	RKPD 2025	APBD 2025	RKPD PERUBAHAN 2025				NASIONAL	DAERAH				
1	2	3	4	5	6	7	8	9	10	11	12	13	14	15	16	17	18	19	20	21
			Jumlah Orang yang Mengikuti Fasilitasi, Koordinasi dan Pembinaan (Bimtek, Sosialisasi, Konsultasi) Wawasan Kebangsaan dan Ketahanan Nasional				240 Orang	240 Orang	12.000.000,00	20.094.000,00	17.814.000,00	5.814.000,00	Kab. Probolinggo, Tegalsiwalan, Semua Kel/Desa	SISA LEBIH PERHITUNGAN ANGGARAN TAHUN SEBELUMNYA	-	PENINGKATAN TATA KELOLA PEMERINTAHAN DAERAH PENINGKATAN TATA KELOLA PEMERINTAHAN DAERAH			10.000.000,00	KECAMATAN TEGALSIWALAN
	7.01.05.2.01.0008	Pelaksanaan Tugas Forum Koordinasi Pimpinan di Kecamatan																		
			Jumlah Dokumen Tugas Forum Koordinasi Pimpinan di Kecamatan				12 Dokumen	12 Dokumen	12.000.000,00	12.000.000,00	8.000.000,00	-4.000.000,00	Kab. Probolinggo, Tegalsiwalan, Semua Kel/Desa	SISA LEBIH PERHITUNGAN ANGGARAN TAHUN SEBELUMNYA	-	PENINGKATAN TATA KELOLA PEMERINTAHAN DAERAH PENINGKATAN TATA KELOLA PEMERINTAHAN DAERAH			15.000.000,00	KECAMATAN TEGALSIWALAN
5.	**7.01.06**	**PROGRAM PEMBINAAN DAN PENGAWASAN PEMERINTAHAN DESA**	**-**				**-**	**-**	**33.500.104,00**	**0,00**	**0,00**	**-33.500.104,00**							**0,00**	
	7.01.06.2.01	Fasilitasi, Rekomendasi dan Koordinasi Pembinaan dan Pengawasan Pemerintahan Desa	-				-	-	33.500.104,00	0,00	0,00	-33.500.104,00			-	PENINGKATAN TATA KELOLA PEMERINTAHAN DAERAH PENINGKATAN TATA KELOLA PEMERINTAHAN DAERAH	-		0,00	KECAMATAN TEGALSIWALAN
	7.01.06.2.01.0001	Fasilitasi Penyusunan Peraturan Desa dan Peraturan Kepala Desa																		
			Jumlah Dokumen yang Difasilitasi dalam rangka Penyusunan Peraturan Desa dan Peraturan Kepala Desa				2 Dokumen	2 Dokumen	8.000.000,00	0,00	0,00	-8.000.000,00	Kab. Probolinggo, Tegalsiwalan, Semua Kel/Desa	PENDAPATAN ASLI DAERAH (PAD)	-	PENINGKATAN TATA KELOLA PEMERINTAHAN DAERAH PENINGKATAN TATA KELOLA PEMERINTAHAN DAERAH			0,00	KECAMATAN TEGALSIWALAN
	7.01.06.2.01.0002	Fasilitasi Administrasi Tata Pemerintahan Desa																		
			Jumlah Dokumen yang Difasilitasi dalam rangka Administrasi Tata Pemerintahan Desa				2 Dokumen	2 Dokumen	12.000.000,00	0,00	0,00	-12.000.000,00	Kab. Probolinggo, Tegalsiwalan, Semua Kel/Desa	PENDAPATAN ASLI DAERAH (PAD)	-	PENINGKATAN TATA KELOLA PEMERINTAHAN DAERAH PENINGKATAN TATA KELOLA PEMERINTAHAN DAERAH			0,00	KECAMATAN TEGALSIWALAN
	7.01.06.2.01.0003	Fasilitasi Pengelolaan Keuangan Desa dan Pendayagunaan Aset Desa																		
			Jumlah Dokumen yang Difasilitasi dalam rangka Pengelolaan Keuangan Desa dan Pendayagunaan Aset Desa				4 Dokumen	4 Dokumen	13.500.104,00	0,00	0,00	-13.500.104,00	Kab. Probolinggo, Tegalsiwalan, Semua Kel/Desa	PENDAPATAN ASLI DAERAH (PAD)	-	PENINGKATAN TATA KELOLA PEMERINTAHAN DAERAH PENINGKATAN TATA KELOLA PEMERINTAHAN DAERAH			0,00	KECAMATAN TEGALSIWALAN
		KECAMATAN GENDING							**3.165.496.030,00**	**2.644.442.330,00**	**2.618.839.570,00**	**-546.656.460,00**							**3.772.500.000,00**	
	7	**UNSUR KEWILAYAHAN**							**3.165.496.030,00**	**2.644.442.330,00**	**2.618.839.570,00**	**-546.656.460,00**							**3.772.500.000,00**	
	7.01	**KECAMATAN**							**3.165.496.030,00**	**2.644.442.330,00**	**2.618.839.570,00**	**-546.656.460,00**							**3.772.500.000,00**	
1.	**7.01.01**	**PROGRAM PENUNJANG URUSAN PEMERINTAHAN DAERAH KABUPATEN/KOTA**	**Nilai LHE AKIP PD**				**-**	**81 Nilai**	**2.715.896.030,00**	**2.472.562.330,00**	**2.440.114.570,00**	**600.103.970,00**							**3.316.000.000,00**	
	7.01.01.2.01	Perencanaan, Penganggaran, dan Evaluasi Kinerja Perangkat Daerah	*Jumlah dokumen Perencanaan, penganggaran dan evaluasi kinerja yang disusun dan dilaporkan tepat waktu*				-	4 Dokumen	3.700.000,00	3.300.000,00	0,00	-3.700.000,00			-	PENINGKATAN TATA KELOLA PEMERINTAHAN DAERAH PENINGKATAN TATA KELOLA PEMERINTAHAN DAERAH	-		5.000.000,00	KECAMATAN GENDING
	7.01.01.2.01.0002	Koordinasi dan Penyusunan Dokumen RKA-SKPD																		
			Jumlah Dokumen RKA-SKPD dan Laporan Hasil Koordinasi Penyusunan Dokumen RKA-SKPD				2 Dokumen	2 Dokumen	1.200.000,00	1.000.000,00	0,00	-1.200.000,00	Kab. Probolinggo, Gending, Semua Kel/Desa	SISA LEBIH PERHITUNGAN ANGGARAN TAHUN SEBELUMNYA	-	PENINGKATAN TATA KELOLA PEMERINTAHAN DAERAH PENINGKATAN TATA KELOLA PEMERINTAHAN DAERAH			1.500.000,00	KECAMATAN GENDING
	7.01.01.2.01.0006	Koordinasi dan Penyusunan Laporan Capaian Kinerja dan Ikhtisar Realisasi Kinerja SKPD																		
			Jumlah Laporan Capaian Kinerja dan Ikhtisar Realisasi Kinerja SKPD dan Laporan Hasil Koordinasi Penyusunan Laporan Capaian Kinerja dan Ikhtisar Realisasi Kinerja SKPD				2 Laporan	2 Laporan	1.000.000,00	1.000.000,00	0,00	-1.000.000,00	Kab. Probolinggo, Gending, Semua Kel/Desa	SISA LEBIH PERHITUNGAN ANGGARAN TAHUN SEBELUMNYA	-	PENINGKATAN TATA KELOLA PEMERINTAHAN DAERAH PENINGKATAN TATA KELOLA PEMERINTAHAN DAERAH			1.500.000,00	KECAMATAN GENDING
	7.01.01.2.01.0007	Evaluasi Kinerja Perangkat Daerah																		
			Jumlah Laporan Evaluasi Kinerja Perangkat Daerah				2 Laporan	2 Laporan	1.500.000,00	1.300.000,00	0,00	-1.500.000,00	Kab. Probolinggo, Gending, Semua Kel/Desa	SISA LEBIH PERHITUNGAN ANGGARAN TAHUN SEBELUMNYA	-	PENINGKATAN TATA KELOLA PEMERINTAHAN DAERAH PENINGKATAN TATA KELOLA PEMERINTAHAN DAERAH			2.000.000,00	KECAMATAN GENDING
	7.01.01.2.02	Administrasi Keuangan Perangkat Daerah	*Jumlah dokumen administrasi keuangan Perangkat Daerah yang dilaporkan tepat waktu*				-	12 Dokumen	2.349.649.715,00	2.198.606.702,00	2.185.183.702,00	-164.466.013,00			-	PENINGKATAN TATA KELOLA PEMERINTAHAN DAERAH PENINGKATAN TATA KELOLA PEMERINTAHAN DAERAH	-		2.923.500.000,00	KECAMATAN GENDING
	7.01.01.2.02.0001	Penyediaan Gaji dan Tunjangan ASN																		

NO	KODE	URUSAN / BIDANG URUSAN / PROGRAM / KEGIATAN / SUB KEGIATAN	INDIKATOR PROGRAM / KEGIATAN / SUB KEGIATAN	TARGET AKHIR PERIODE RENSTRA OPD	REALISASI CAPAIAN RENJA OPD TAHUN 2023	PRAKIRAAN CAPAIAN TARGET RENJA OPD TAHUN 2024	CAPAIAN KINERJA DAN KERANGKA PENDANAAN										KELOMPOK SASARAN	PRAKIRAAN MAJU RENCANA TAHUN 2026		PERANGKAT DAERAH PENANGGUNG JAWAB
							TARGET 2025		PAGU INDIKATIF (Rp)			Bertambah/Berkurang (10-12)	LOKASI	SUMBER DANA	PRIORITAS			TARGET	PAGU INDIKATIF (Rp)	
							SEBELUM	SESUDAH	RKPD 2025	APBD 2025	RKPD PERUBAHAN 2025				NASIONAL	DAERAH				
1	2	3	4	5	6	7	8	9	10	11	12	13	14	15	16	17	18	19	20	21
			Jumlah Orang yang Menerima Gaji dan Tunjangan ASN				180 Orang/ bulan	15 Orang/b ulan	2.279.977.715,00	2.166.714.702,00	2.175.537.702,00	-104.440.013,00	Kab. Probolinggo, Gending, Semua Kel/Desa	DANA ALOKASI UMUM (DAU)	-	PENINGKATAN TATA KELOLA PEMERINTAHAN DAERAH PENINGKATAN TATA KELOLA PEMERINTAHAN DAERAH			2.850.000.000,00	KECAMATAN GENDING
	7.01.01.2.02.0002	Penyediaan Administrasi Pelaksanaan Tugas ASN																		
			Jumlah Dokumen Hasil Penyediaan Administrasi Pelaksanaan Tugas ASN				12 Dokumen	12 Dokumen	66.872.000,00	29.292.000,00	9.646.000,00	-57.226.000,00	Kab. Probolinggo, Gending, Semua Kel/Desa	SISA LEBIH PERHITUNGAN ANGGARAN TAHUN SEBELUMNYA	-	MENINGKATKAN KETAHANAN DAERAH MENINGKATKAN KETAHANAN DAERAH			70.000.000,00	KECAMATAN GENDING
	7.01.01.2.02.0005	Koordinasi dan Penyusunan Laporan Keuangan Akhir Tahun SKPD																		
			Jumlah Laporan Keuangan Akhir Tahun SKPD dan Laporan Hasil Koordinasi Penyusunan Laporan Keuangan Akhir Tahun SKPD				2 Laporan	2 Laporan	1.000.000,00	1.000.000,00	0,00	-1.000.000,00	Kab. Probolinggo, Gending, Semua Kel/Desa	SISA LEBIH PERHITUNGAN ANGGARAN TAHUN SEBELUMNYA	-	PENINGKATAN TATA KELOLA PEMERINTAHAN DAERAH PENINGKATAN TATA KELOLA PEMERINTAHAN DAERAH			1.250.000,00	KECAMATAN GENDING
	7.01.01.2.02.0007	Koordinasi dan Penyusunan Laporan Keuangan Bulanan/ Triwulanan/ Semesteran SKPD																		
			Jumlah Laporan Keuangan Bulanan/ Triwulanan/ Semesteran SKPD dan Laporan Koordinasi Penyusunan Laporan Keuangan Bulanan/Triwulanan/Semesteran SKPD				4 Laporan	4 Laporan	1.000.000,00	800.000,00	0,00	-1.000.000,00	Kab. Probolinggo, Gending, Semua Kel/Desa	SISA LEBIH PERHITUNGAN ANGGARAN TAHUN SEBELUMNYA	-	PENINGKATAN TATA KELOLA PEMERINTAHAN DAERAH PENINGKATAN TATA KELOLA PEMERINTAHAN DAERAH			1.250.000,00	KECAMATAN GENDING
	7.01.01.2.02.0008	Penyusunan Pelaporan dan Analisis Prognosis Realisasi Anggaran																		
			Jumlah Dokumen Pelaporan dan Analisis Prognosis Realisasi Anggaran				2 Dokumen	2 Dokumen	800.000,00	800.000,00	0,00	-800.000,00	Kab. Probolinggo, Gending, Semua Kel/Desa	SISA LEBIH PERHITUNGAN ANGGARAN TAHUN SEBELUMNYA	-	PENINGKATAN TATA KELOLA PEMERINTAHAN DAERAH PENINGKATAN TATA KELOLA PEMERINTAHAN DAERAH			1.000.000,00	KECAMATAN GENDING
	7.01.01.2.06	Administrasi Umum Perangkat Daerah	*Prosentase pemenuhan administrasi umum Perangkat Daerah*				-	92 %	48.816.000,00	49.269.000,00	43.751.500,00	-5.064.500,00			-	PENINGKATAN TATA KELOLA PEMERINTAHAN DAERAH PENINGKATAN TATA KELOLA PEMERINTAHAN DAERAH	-		49.500.000,00	KECAMATAN GENDING
	7.01.01.2.06.0001	Penyediaan Komponen Instalasi Listrik/Penerangan Bangunan Kantor																		
			Jumlah Paket Komponen Instalasi Listrik/Penerangan Bangunan Kantor yang Disediakan				12 Paket	12 Paket	3.364.000,00	3.391.000,00	1.980.000,00	-1.384.000,00	Kab. Probolinggo, Gending, Semua Kel/Desa	PENDAPATAN ASLI DAERAH (PAD)	-	PENINGKATAN TATA KELOLA PEMERINTAHAN DAERAH PENINGKATAN TATA KELOLA PEMERINTAHAN DAERAH			3.500.000,00	KECAMATAN GENDING
	7.01.01.2.06.0003	Penyediaan Peralatan Rumah Tangga																		
			Jumlah Paket Peralatan Rumah Tangga yang Disediakan				12 Paket	12 Paket	4.232.000,00	2.373.000,00	2.373.000,00	-1.859.000,00	Kab. Probolinggo, Gending, Semua Kel/Desa	PENDAPATAN ASLI DAERAH (PAD)	-	PENINGKATAN TATA KELOLA PEMERINTAHAN DAERAH PENINGKATAN TATA KELOLA PEMERINTAHAN DAERAH			4.500.000,00	KECAMATAN GENDING
	7.01.01.2.06.0004	Penyediaan Bahan Logistik Kantor																		
			Jumlah Paket Bahan Logistik Kantor yang Disediakan				12 Paket	12 Paket	24.605.000,00	35.245.000,00	35.245.000,00	10.640.000,00	Kab. Probolinggo, Gending, Semua Kel/Desa	SISA LEBIH PERHITUNGAN ANGGARAN TAHUN SEBELUMNYA	-	PENINGKATAN TATA KELOLA PEMERINTAHAN DAERAH PENINGKATAN TATA KELOLA PEMERINTAHAN DAERAH			24.750.000,00	KECAMATAN GENDING
	7.01.01.2.06.0005	Penyediaan Barang Cetakan dan Penggandaan																		
			Jumlah Paket Barang Cetakan dan Penggandaan yang Disediakan				12 Paket	12 Paket	16.615.000,00	8.260.000,00	4.153.500,00	-12.461.500,00	Kab. Probolinggo, Gending, Semua Kel/Desa	SISA LEBIH PERHITUNGAN ANGGARAN TAHUN SEBELUMNYA	-	PENINGKATAN TATA KELOLA PEMERINTAHAN DAERAH PENINGKATAN TATA KELOLA PEMERINTAHAN DAERAH			16.750.000,00	KECAMATAN GENDING
	7.01.01.2.07	Pengadaan Barang Milik Daerah Penunjang Urusan Pemerintah Daerah	*Prosentase pemenuhan BMD yang sesuai dengan RKBMD*				-	92 %	60.322.000,00	31.288.800,00	24.918.000,00	-35.404.000,00			-	PENINGKATAN TATA KELOLA PEMERINTAHAN DAERAH PENINGKATAN TATA KELOLA PEMERINTAHAN DAERAH	-		62.500.000,00	KECAMATAN GENDING
	7.01.01.2.07.0006	Pengadaan Peralatan dan Mesin Lainnya																		
			Jumlah Unit Peralatan dan Mesin Lainnya yang Disediakan				2 Unit	5 Unit	60.322.000,00	31.288.800,00	24.918.000,00	-35.404.000,00	Kab. Probolinggo, Gending, Semua Kel/Desa	SISA LEBIH PERHITUNGAN ANGGARAN TAHUN SEBELUMNYA	-	PENINGKATAN TATA KELOLA PEMERINTAHAN DAERAH PENINGKATAN TATA KELOLA PEMERINTAHAN DAERAH			62.500.000,00	KECAMATAN GENDING
	7.01.01.2.08	Penyediaan Jasa Penunjang Urusan Pemerintahan Daerah	-				-	-	215.408.315,00	164.927.828,00	144.289.368,00	-71.118.947,00			-	PENINGKATAN TATA KELOLA PEMERINTAHAN DAERAH PENINGKATAN TATA KELOLA PEMERINTAHAN DAERAH	-		237.250.000,00	KECAMATAN GENDING
	7.01.01.2.08.0001	Penyediaan Jasa Surat Menyurat																		

NO	KODE	URUSAN / BIDANG URUSAN / PROGRAM / KEGIATAN / SUB KEGIATAN	INDIKATOR PROGRAM / KEGIATAN / SUB KEGIATAN	TARGET AKHIR PERIODE RENSTRA OPD	REALISASI CAPAIAN RENJA OPD TAHUN 2023	PRAKIRAAN CAPAIAN TARGET RENJA OPD TAHUN 2024	CAPAIAN KINERJA DAN KERANGKA PENDANAAN										KELOMPOK SASARAN	PRAKIRAAN MAJU RENCANA TAHUN 2026		PERANGKAT DAERAH PENANGGUNG JAWAB
							TARGET 2025		PAGU INDIKATIF (Rp)			Bertambah/Berkurang (10-12)	LOKASI	SUMBER DANA	PRIORITAS			TARGET	PAGU INDIKATIF (Rp)	
							SEBELUM	SESUDAH	RKPD 2025	APBD 2025	RKPD PERUBAHAN 2025				NASIONAL	DAERAH				
1	2	3	4	5	6	7	8	9	10	11	12	13	14	15	16	17	18	19	20	21
			Jumlah Laporan Penyediaan Jasa Surat Menyurat				12 Laporan	12 Laporan	5.000.000,00	7.734.200,00	7.670.800,00	2.670.800,00	Kab. Probolinggo, Gending, Semua Kel/Desa	SISA LEBIH PERHITUNGAN ANGGARAN TAHUN SEBELUMNYA	-	PENINGKATAN TATA KELOLA PEMERINTAHAN DAERAH PENINGKATAN TATA KELOLA PEMERINTAHAN DAERAH			5.250.000,00	KECAMATAN GENDING
	7.01.01.2.08.0002	Penyediaan Jasa Komunikasi, Sumber Daya Air dan Listrik																		
			Jumlah Laporan Penyediaan Jasa Komunikasi, Sumber Daya Air dan Listrik yang Disediakan				12 Laporan	12 Laporan	36.631.800,00	19.236.000,00	20.246.800,00	-16.385.000,00	Kab. Probolinggo, Gending, Semua Kel/Desa	PENDAPATAN ASLI DAERAH (PAD)	-	PENINGKATAN TATA KELOLA PEMERINTAHAN DAERAH PENINGKATAN TATA KELOLA PEMERINTAHAN DAERAH			36.750.000,00	KECAMATAN GENDING
	7.01.01.2.08.0003	Penyediaan Jasa Peralatan dan Perlengkapan Kantor																		
			Jumlah Laporan Penyediaan Jasa Peralatan dan Perlengkapan Kantor yang Disediakan				4 Laporan	12 Laporan	2.730.000,00	2.730.000,00	420.000,00	-2.310.000,00	Kab. Probolinggo, Gending, Semua Kel/Desa	SISA LEBIH PERHITUNGAN ANGGARAN TAHUN SEBELUMNYA	-	MENINGKATKAN KETAHANAN DAERAH MENINGKATKAN KETAHANAN DAERAH			2.750.000,00	KECAMATAN GENDING
	7.01.01.2.08.0004	Penyediaan Jasa Pelayanan Umum Kantor																		
			Jumlah Laporan Penyediaan Jasa Pelayanan Umum Kantor yang Disediakan				12 Laporan	12 Laporan	171.046.515,00	135.227.628,00	115.951.768,00	-55.094.747,00	Kab. Probolinggo, Gending, Semua Kel/Desa	DANA BAGI HASIL (DBH)	-	MENINGKATKAN KETAHANAN DAERAH MENINGKATKAN KETAHANAN DAERAH			192.500.000,00	KECAMATAN GENDING
	7.01.01.2.09	Pemeliharaan Barang Milik Daerah Penunjang Urusan Pemerintahan Daerah	*Jumlah Barang Milik Daerah Penunjang Urusan Pemerintahan Daerah dalam kondisi baik*				-	10 Unit	38.000.000,00	25.170.000,00	41.972.000,00	3.972.000,00			-	PENINGKATAN TATA KELOLA PEMERINTAHAN DAERAH PENINGKATAN TATA KELOLA PEMERINTAHAN DAERAH	-		38.250.000,00	KECAMATAN GENDING
	7.01.01.2.09.0001	Penyediaan Jasa Pemeliharaan, Biaya Pemeliharaan, dan Pajak Kendaraan Perorangan Dinas atau Kendaraan Dinas Jabatan																		
			Jumlah Kendaraan Perorangan Dinas atau Kendaraan Dinas Jabatan yang Dipelihara dan dibayarkan Pajaknya				10 Unit	8 Unit	38.000.000,00	25.170.000,00	41.972.000,00	3.972.000,00	Kab. Probolinggo, Gending, Semua Kel/Desa	SISA LEBIH PERHITUNGAN ANGGARAN TAHUN SEBELUMNYA	-	PENINGKATAN TATA KELOLA PEMERINTAHAN DAERAH PENINGKATAN TATA KELOLA PEMERINTAHAN DAERAH			38.250.000,00	KECAMATAN GENDING
2.	**7.01.02**	**PROGRAM PENYELENGGARAAN PEMERINTAHAN DAN PELAYANAN PUBLIK**	**Persentase Kegiatan Pemerintahan yang selaras dengan Pemerintah Desa/Kelurahan Persentase Kegiatan Pemerintahan yang selaras dengan Pemerintah Desa/Kelurahan**				**-**	**91 92 % %**	**27.000.000,00**	**12.400.000,00**	**50.050.000,00**	**1.000.000,00**							**28.000.000,00**	
	7.01.02.2.01	Koordinasi Penyelenggaraan Kegiatan Pemerintahan di Tingkat Kecamatan	*Jumlah Koordinasi Penyelenggaraan Kegiatan Pemerintahan di Tingkat Kecamatan*				-	3 laporan	17.000.000,00	6.000.000,00	46.850.000,00	29.850.000,00			-	PENINGKATAN TATA KELOLA PEMERINTAHAN DAERAH PENINGKATAN TATA KELOLA PEMERINTAHAN DAERAH	-		17.500.000,00	KECAMATAN GENDING
	7.01.02.2.01.0001	Koordinasi/Sinergi Perencanaan dan Pelaksanaan Kegiatan Pemerintahan dengan Perangkat Daerah dan Instansi Vertikal Terkait																		
			Jumlah Laporan Koordinasi/Sinergi Perencanaan dan Pelaksanaan Kegiatan Pemerintahan dengan Perangkat Daerah dan Instansi Vertikal Terkait				4 Laporan	4 Laporan	17.000.000,00	6.000.000,00	46.850.000,00	29.850.000,00	Kab. Probolinggo, Gending, Semua Kel/Desa	SISA LEBIH PERHITUNGAN ANGGARAN TAHUN SEBELUMNYA DANA ALOKASI UMUM (DAU)	-	PENINGKATAN TATA KELOLA PEMERINTAHAN DAERAH PENINGKATAN TATA KELOLA PEMERINTAHAN DAERAH			17.500.000,00	KECAMATAN GENDING
	7.01.02.2.04	Pelaksanaan Urusan Pemerintahan yang Dilimpahkan kepada Camat	*Prosentase Peningkatan Pelayanan Perinjinan Non Usaha Bidang Perekonomian*				-	4 Dokumen	10.000.000,00	6.400.000,00	3.200.000,00	-6.800.000,00			-	PENINGKATAN TATA KELOLA PEMERINTAHAN DAERAH PENINGKATAN TATA KELOLA PEMERINTAHAN DAERAH	-		10.500.000,00	KECAMATAN GENDING
	7.01.02.2.04.0001	Pelaksanaan Urusan Pemerintahan yang Terkait dengan Pelayanan Perizinan Non Usaha																		
			Jumlah Dokumen Non Perizinan Usaha yang Dilaksanakan				4 Dokumen	4 Dokumen	10.000.000,00	6.400.000,00	3.200.000,00	-6.800.000,00	Kab. Probolinggo, Gending, Semua Kel/Desa	SISA LEBIH PERHITUNGAN ANGGARAN TAHUN SEBELUMNYA	-	PENINGKATAN TATA KELOLA PEMERINTAHAN DAERAH PENINGKATAN TATA KELOLA PEMERINTAHAN DAERAH			10.500.000,00	KECAMATAN GENDING
3.	**7.01.03**	**PROGRAM PEMBERDAYAAN MASYARAKAT DESA DAN KELURAHAN**	**Persentase Peningkatan Fasilitasi Pemberdayaan Desa/Kelurahan yang dilaksanakan dengan baik dan lancar**				**-**	**100 %**	**270.800.000,00**	**72.680.000,00**	**67.300.000,00**	**5.200.000,00**							**276.000.000,00**	
	7.01.03.2.01	Koordinasi Kegiatan Pemberdayaan Desa	*Jumlah Kegiatan dan Laporan Koordinasi Kegiatan Pemberdayaan Desa*				-	4 kegiatan	201.000.000,00	64.680.000,00	59.300.000,00	-141.700.000,00			-	PENINGKATAN TATA KELOLA PEMERINTAHAN DAERAH PENINGKATAN TATA KELOLA PEMERINTAHAN DAERAH	Kab. Probolinggo		205.000.000,00	KECAMATAN GENDING
	7.01.03.2.01.0001	Peningkatan Partisipasi Masyarakat dalam Forum Musyawarah Perencanaan Pembangunan di Desa																		
			Jumlah Lembaga Kemasyarakatan yang Berpartisipasi dalam Forum Musyawarah Perencanaan Pembangunan di Desa				8 0	8 0	40.600.000,00	16.780.000,00	11.600.000,00	-29.000.000,00	Kab. Probolinggo, Gending, Semua Kel/Desa	SISA LEBIH PERHITUNGAN ANGGARAN TAHUN SEBELUMNYA	-	PENINGKATAN TATA KELOLA PEMERINTAHAN DAERAH PENINGKATAN TATA KELOLA PEMERINTAHAN DAERAH			42.500.000,00	KECAMATAN GENDING
	7.01.03.2.01.0002	Sinkronisasi Program Kerja dan Kegiatan Pemberdayaan Masyarakat yang Dilakukan oleh Pemerintah dan Swasta di Wilayah Kerja Kecamatan																		

NO	KODE	URUSAN / BIDANG URUSAN / PROGRAM / KEGIATAN / SUB KEGIATAN	INDIKATOR PROGRAM / KEGIATAN / SUB KEGIATAN	TARGET AKHIR PERIODE RENSTRA OPD	REALISASI CAPAIAN RENJA OPD TAHUN 2023	PRAKIRAAN CAPAIAN TARGET RENJA OPD TAHUN 2024	CAPAIAN KINERJA DAN KERANGKA PENDANAAN										KELOMPOK SASARAN	PRAKIRAAN MAJU RENCANA TAHUN 2026		PERANGKAT DAERAH PENANGGUNG JAWAB
							TARGET 2025		PAGU INDIKATIF (Rp)			Bertambah/Berkurang (10-12)	LOKASI	SUMBER DANA	PRIORITAS			TARGET	PAGU INDIKATIF (Rp)	
							SEBELUM	SESUDAH	RKPD 2025	APBD 2025	RKPD PERUBAHAN 2025				NASIONAL	DAERAH				
1	2	3	4	5	6	7	8	9	10	11	12	13	14	15	16	17	18	19	20	21
			Jumlah Dokumen Sinkronisasi Program Kerja dan Kegiatan Pemberdayaan Masyarakat yang Dilakukan oleh Pemerintah dan Swasta di Wilayah Kerja Kecamatan				12 Dokumen	4 Dokumen	160.400.000,00	47.900.000,00	47.700.000,00	-112.700.000,00	Kab. Probolinggo, Gending, Semua Kel/Desa	SISA LEBIH PERHITUNGAN ANGGARAN TAHUN SEBELUMNYA DANA ALOKASI UMUM (DAU)	-	PENINGKATAN TATA KELOLA PEMERINTAHAN DAERAH PENINGKATAN TATA KELOLA PEMERINTAHAN DAERAH			162.500.000,00	KECAMATAN GENDING
	7.01.03.2.06	Pemberdayaan dan Kesejahteraan Keluarga Tingkat Kecamatan dan Kelurahan	*Jumlah pertumbuhan kesadaran keluarga dalam peningkatan derajad kesehatan keluarga dan lingkungan dg menerapkan perilaku hidup bersih dan sehat*				-	2 Dokumen	69.800.000,00	8.000.000,00	8.000.000,00	-61.800.000,00			-	PENINGKATAN TATA KELOLA PEMERINTAHAN DAERAH PENINGKATAN TATA KELOLA PEMERINTAHAN DAERAH	-		71.000.000,00	KECAMATAN GENDING
	7.01.03.2.06.0003	Peningkatan Ketahanan Pangan Keluarga																		
			Jumlah Keluarga yang Mengikuti Peningkatan Ketahanan Pangan Keluarga				225 Keluarga	100 Keluarga	41.450.000,00	4.000.000,00	4.000.000,00	-37.450.000,00	Kab. Probolinggo, Gending, Semua Kel/Desa	PENDAPATAN ASLI DAERAH (PAD)	-	PENINGKATAN TATA KELOLA PEMERINTAHAN DAERAH PENINGKATAN TATA KELOLA PEMERINTAHAN DAERAH			42.500.000,00	KECAMATAN GENDING
	7.01.03.2.06.0007	Penumbuhan Kesadaran Keluarga dalam Peningkatan Derajat Kesehatan Keluarga dan Lingkungan dengan Menerapkan Perilaku Hidup Bersih dan Sehat																		
			Jumlah Keluarga yang Mengikuti Penumbuhan Kesadaran Keluarga dalam Peningkatan Derajat Kesehatan Keluarga dan Lingkungan Dengan Menerapkan Perilaku Hidup Bersih dan Sehat				80 Keluarga	80 Keluarga	28.350.000,00	4.000.000,00	4.000.000,00	-24.350.000,00	Kab. Probolinggo, Gending, Semua Kel/Desa	PENDAPATAN ASLI DAERAH (PAD)	-	PENINGKATAN TATA KELOLA PEMERINTAHAN DAERAH PENINGKATAN TATA KELOLA PEMERINTAHAN DAERAH			28.500.000,00	KECAMATAN GENDING
4.	**7.01.04**	**PROGRAM KOORDINASI KETENTRAMAN DAN KETERTIBAN UMUM**	**Prosentase Fasilitasi Penyelenggaraan Ketentraman dan Ketertiban yang dilaksanakan dengan baik dan lancar**				**-**	**100 %**	**64.800.000,00**	**35.800.000,00**	**18.775.000,00**	**200.000,00**							**65.000.000,00**	
	7.01.04.2.01	Koordinasi Upaya Penyelenggaraan Ketenteraman dan Ketertiban Umum	*Jumlah Laporan Hasil Sinergitas dengan Kepolisian Negara Republik Indonesia, Tentara Nasional Indonesia dan Instansi Vertikal di Wilayah Kecamatan*				-	3 Laporan	64.800.000,00	35.800.000,00	18.775.000,00	-46.025.000,00			-	PENINGKATAN TATA KELOLA PEMERINTAHAN DAERAH PENINGKATAN TATA KELOLA PEMERINTAHAN DAERAH	-		65.000.000,00	KECAMATAN GENDING
	7.01.04.2.01.0001	Sinergitas dengan Kepolisian Negara Republik Indonesia, Tentara Nasional Indonesia dan Instansi Vertikal di Wilayah Kecamatan																		
			Jumlah Laporan Hasil Sinergitas dengan Kepolisian Negara Republik Indonesia, Tentara Nasional Indonesia dan Instansi Vertikal di Wilayah Kecamatan				4 Laporan	4 Laporan	64.800.000,00	35.800.000,00	18.775.000,00	-46.025.000,00	Kab. Probolinggo, Gending, Semua Kel/Desa	SISA LEBIH PERHITUNGAN ANGGARAN TAHUN SEBELUMNYA	-	PENINGKATAN TATA KELOLA PEMERINTAHAN DAERAH PENINGKATAN TATA KELOLA PEMERINTAHAN DAERAH			65.000.000,00	KECAMATAN GENDING
5.	**7.01.05**	**PROGRAM PENYELENGGARAAN URUSAN PEMERINTAHAN UMUM**	**Prosentase Fasilitasi Penyelenggraan Urusan Pemerintahan Umum yang dilaksanakan dengan baik dan lancar**				**-**	**92 %**	**87.000.000,00**	**51.000.000,00**	**42.600.000,00**	**500.000,00**							**87.500.000,00**	
	7.01.05.2.01	Penyelenggaraan Urusan Pemerintahan Umum Sesuai Penugasan Kepala Daerah	*Jumlah Kegiatan Penyelenggaraan Urusan Pemerintahan Umum sesuai Penugasan Kepala Daerah*				-	980 orang	87.000.000,00	51.000.000,00	42.600.000,00	-44.400.000,00			-	PENINGKATAN TATA KELOLA PEMERINTAHAN DAERAH PENINGKATAN TATA KELOLA PEMERINTAHAN DAERAH	-		87.500.000,00	KECAMATAN GENDING
	7.01.05.2.01.0001	Pembinaan Wawasan Kebangsaan dan Ketahanan Nasional dalam rangka Memantapkan Pengamalan Pancasila, Pelaksanaan Undang-Undang Dasar Negara Republik Indonesia Tahun 1945, Pelestarian Bhinneka Tunggal Ika serta Pemertahanan dan Pemeliharaan Keutuhan Negara Kesatuan Republik Indonesia																		
			Jumlah Orang yang Mengikuti Pembinaan Wawasan Kebangsaan dan Ketahanan Nasional dalam rangka Memantapkan Pengamalan Pancasila, Pelaksanaan Undang-Undang Dasar Negara Republik Indonesia Tahun 1945, Pelestarian Bhinneka Tunggal Ika serta Pemertahanan dan Pemeliharaan Keutuhan Negara Kesatuan Republik Indonesia				950 Orang	1800 Orang	87.000.000,00	51.000.000,00	42.600.000,00	-44.400.000,00	Kab. Probolinggo, Gending, Semua Kel/Desa	SISA LEBIH PERHITUNGAN ANGGARAN TAHUN SEBELUMNYA	-	PENINGKATAN TATA KELOLA PEMERINTAHAN DAERAH PENINGKATAN TATA KELOLA PEMERINTAHAN DAERAH			87.500.000,00	KECAMATAN GENDING
		KECAMATAN MARON							**3.487.857.809,00**	**3.270.318.311,00**	**2.969.320.804,00**	**-518.537.005,00**							**3.754.150.000,00**	
	7	**UNSUR KEWILAYAHAN**							**3.487.857.809,00**	**3.270.318.311,00**	**2.969.320.804,00**	**-518.537.005,00**							**3.754.150.000,00**	
	7.01	**KECAMATAN**							**3.487.857.809,00**	**3.270.318.311,00**	**2.969.320.804,00**	**-518.537.005,00**							**3.754.150.000,00**	
1.	**7.01.01**	**PROGRAM PENUNJANG URUSAN PEMERINTAHAN DAERAH KABUPATEN/KOTA**	**Nilai Sakip**				**-**	**82 Nilai**	**3.041.209.809,00**	**2.884.927.311,00**	**2.632.750.804,00**	**264.440.191,00**							**3.305.650.000,00**	
	7.01.01.2.01	Perencanaan, Penganggaran, dan Evaluasi Kinerja Perangkat Daerah	*perencanaan yang disusun tepat waktu*				-	16 Dokumen	3.700.000,00	12.000.000,00	12.000.000,00	8.300.000,00			-	PENINGKATAN TATA KELOLA PEMERINTAHAN DAERAH PENINGKATAN TATA KELOLA PEMERINTAHAN DAERAH	-		4.300.000,00	KECAMATAN MARON
	7.01.01.2.01.0002	Koordinasi dan Penyusunan Dokumen RKA-SKPD																		
			Jumlah Dokumen RKA-SKPD dan Laporan Hasil Koordinasi Penyusunan Dokumen RKA-SKPD				2 Dokumen	2 Dokumen	1.200.000,00	7.200.000,00	7.200.000,00	6.000.000,00	Kab. Probolinggo, Maron, Semua Kel/Desa	SISA LEBIH PERHITUNGAN ANGGARAN TAHUN SEBELUMNYA	-	PENINGKATAN TATA KELOLA PEMERINTAHAN DAERAH PENINGKATAN TATA KELOLA PEMERINTAHAN DAERAH			1.300.000,00	KECAMATAN MARON
	7.01.01.2.01.0006	Koordinasi dan Penyusunan Laporan Capaian Kinerja dan Ikhtisar Realisasi Kinerja SKPD																		

NO	KODE	URUSAN / BIDANG URUSAN / PROGRAM / KEGIATAN / SUB KEGIATAN	INDIKATOR PROGRAM / KEGIATAN / SUB KEGIATAN	TARGET AKHIR PERIODE RENSTRA OPD	REALISASI CAPAIAN RENJA OPD TAHUN 2023	PRAKIRAAN CAPAIAN TARGET RENJA OPD TAHUN 2024	CAPAIAN KINERJA DAN KERANGKA PENDANAAN										KELOMPOK SASARAN	PRAKIRAAN MAJU RENCANA TAHUN 2026		PERANGKAT DAERAH PENANGGUNG JAWAB
							TARGET 2025		PAGU INDIKATIF (Rp)			Bertambah/Berkurang (10-12)	LOKASI	SUMBER DANA	PRIORITAS			TARGET	PAGU INDIKATIF (Rp)	
							SEBELUM	SESUDAH	RKPD 2025	APBD 2025	RKPD PERUBAHAN 2025				NASIONAL	DAERAH				
1	2	3	4	5	6	7	8	9	10	11	12	13	14	15	16	17	18	19	20	21
			Jumlah Laporan Capaian Kinerja dan Ikhtisar Realisasi Kinerja SKPD dan Laporan Hasil Koordinasi Penyusunan Laporan Capaian Kinerja dan Ikhtisar Realisasi Kinerja SKPD				2 Laporan	2 Laporan	1.000.000,00	2.400.000,00	2.400.000,00	1.400.000,00	Kab. Probolinggo, Maron, Semua Kel/Desa	SISA LEBIH PERHITUNGAN ANGGARAN TAHUN SEBELUMNYA	-	PENINGKATAN TATA KELOLA PEMERINTAHAN DAERAH PENINGKATAN TATA KELOLA PEMERINTAHAN DAERAH			1.250.000,00	KECAMATAN MARON
	7.01.01.2.01.0007	Evaluasi Kinerja Perangkat Daerah																		
			Jumlah Laporan Evaluasi Kinerja Perangkat Daerah				2 Laporan	2 Laporan	1.500.000,00	2.400.000,00	2.400.000,00	900.000,00	Kab. Probolinggo, Maron, Semua Kel/Desa	SISA LEBIH PERHITUNGAN ANGGARAN TAHUN SEBELUMNYA	-	PENINGKATAN TATA KELOLA PEMERINTAHAN DAERAH PENINGKATAN TATA KELOLA PEMERINTAHAN DAERAH			1.750.000,00	KECAMATAN MARON
	7.01.01.2.02	Administrasi Keuangan Perangkat Daerah	*penatausahaan keuangan yang disusun tepat waktu*				-	20 Dokumen	2.566.454.404,00	2.342.184.515,00	2.143.769.470,00	-422.684.934,00			-	PENINGKATAN TATA KELOLA PEMERINTAHAN DAERAH PENINGKATAN TATA KELOLA PEMERINTAHAN DAERAH	-		2.810.350.000,00	KECAMATAN MARON
	7.01.01.2.02.0001	Penyediaan Gaji dan Tunjangan ASN																		
			Jumlah Orang yang Menerima Gaji dan Tunjangan ASN				204 Orang/ bulan	204 Orang/ bulan	2.502.174.404,00	2.257.700.515,00	2.100.627.470,00	-401.546.934,00	Kab. Probolinggo, Maron, Semua Kel/Desa	DANA ALOKASI UMUM (DAU)	-	PENINGKATAN TATA KELOLA PEMERINTAHAN DAERAH PENINGKATAN TATA KELOLA PEMERINTAHAN DAERAH			2.750.000.000,00	KECAMATAN MARON
	7.01.01.2.02.0002	Penyediaan Administrasi Pelaksanaan Tugas ASN																		
			Jumlah Dokumen Hasil Penyediaan Administrasi Pelaksanaan Tugas ASN				12 Dokumen	12 Dokumen	61.480.000,00	78.684.000,00	37.342.000,00	-24.138.000,00	Kab. Probolinggo, Maron, Semua Kel/Desa	SISA LEBIH PERHITUNGAN ANGGARAN TAHUN SEBELUMNYA	-	PENINGKATAN TATA KELOLA PEMERINTAHAN DAERAH PENINGKATAN TATA KELOLA PEMERINTAHAN DAERAH			57.000.000,00	KECAMATAN MARON
	7.01.01.2.02.0005	Koordinasi dan Penyusunan Laporan Keuangan Akhir Tahun SKPD																		
			Jumlah Laporan Keuangan Akhir Tahun SKPD dan Laporan Hasil Koordinasi Penyusunan Laporan Keuangan Akhir Tahun SKPD				2 Laporan	2 Laporan	1.000.000,00	1.000.000,00	1.000.000,00	0,00	Kab. Probolinggo, Maron, Semua Kel/Desa	SISA LEBIH PERHITUNGAN ANGGARAN TAHUN SEBELUMNYA	-	PENINGKATAN TATA KELOLA PEMERINTAHAN DAERAH PENINGKATAN TATA KELOLA PEMERINTAHAN DAERAH			1.250.000,00	KECAMATAN MARON
	7.01.01.2.02.0007	Koordinasi dan Penyusunan Laporan Keuangan Bulanan/ Triwulanan/ Semesteran SKPD																		
			Jumlah Laporan Keuangan Bulanan/ Triwulanan/ Semesteran SKPD dan Laporan Koordinasi Penyusunan Laporan Keuangan Bulanan/Triwulanan/Semesteran SKPD				4 Laporan	4 Laporan	1.000.000,00	2.400.000,00	2.400.000,00	1.400.000,00	Kab. Probolinggo, Maron, Semua Kel/Desa	SISA LEBIH PERHITUNGAN ANGGARAN TAHUN SEBELUMNYA	-	PENINGKATAN TATA KELOLA PEMERINTAHAN DAERAH PENINGKATAN TATA KELOLA PEMERINTAHAN DAERAH			1.250.000,00	KECAMATAN MARON
	7.01.01.2.02.0008	Penyusunan Pelaporan dan Analisis Prognosis Realisasi Anggaran																		
			Jumlah Dokumen Pelaporan dan Analisis Prognosis Realisasi Anggaran				2 Dokumen	2 Dokumen	800.000,00	2.400.000,00	2.400.000,00	1.600.000,00	Kab. Probolinggo, Maron, Semua Kel/Desa	SISA LEBIH PERHITUNGAN ANGGARAN TAHUN SEBELUMNYA	-	PENINGKATAN TATA KELOLA PEMERINTAHAN DAERAH PENINGKATAN TATA KELOLA PEMERINTAHAN DAERAH			850.000,00	KECAMATAN MARON
	7.01.01.2.06	Administrasi Umum Perangkat Daerah	*Administrasi Umum Perangkat Daerah tepat waktu*				-	5 Paket	48.765.500,00	86.171.508,00	86.132.046,00	37.366.546,00			-	PENINGKATAN TATA KELOLA PEMERINTAHAN DAERAH PENINGKATAN TATA KELOLA PEMERINTAHAN DAERAH	-		49.250.000,00	KECAMATAN MARON
	7.01.01.2.06.0001	Penyediaan Komponen Instalasi Listrik/Penerangan Bangunan Kantor																		
			Jumlah Paket Komponen Instalasi Listrik/Penerangan Bangunan Kantor yang Disediakan				12 Paket	12 Paket	3.364.000,00	3.364.000,00	3.364.000,00	0,00	Kab. Probolinggo, Maron, Semua Kel/Desa	SISA LEBIH PERHITUNGAN ANGGARAN TAHUN SEBELUMNYA	-	PENINGKATAN TATA KELOLA PEMERINTAHAN DAERAH PENINGKATAN TATA KELOLA PEMERINTAHAN DAERAH			3.500.000,00	KECAMATAN MARON
	7.01.01.2.06.0003	Penyediaan Peralatan Rumah Tangga																		
			Jumlah Paket Peralatan Rumah Tangga yang Disediakan				12 Paket	12 Paket	4.181.500,00	4.238.500,00	4.238.500,00	57.000,00	Kab. Probolinggo, Maron, Semua Kel/Desa	SISA LEBIH PERHITUNGAN ANGGARAN TAHUN SEBELUMNYA	-	PENINGKATAN TATA KELOLA PEMERINTAHAN DAERAH PENINGKATAN TATA KELOLA PEMERINTAHAN DAERAH			4.250.000,00	KECAMATAN MARON
	7.01.01.2.06.0004	Penyediaan Bahan Logistik Kantor																		
			Jumlah Paket Bahan Logistik Kantor yang Disediakan				12 Paket	12 Paket	24.605.000,00	61.845.000,00	61.845.000,00	37.240.000,00	Kab. Probolinggo, Maron, Semua Kel/Desa	SISA LEBIH PERHITUNGAN ANGGARAN TAHUN SEBELUMNYA	-	PENINGKATAN TATA KELOLA PEMERINTAHAN DAERAH PENINGKATAN TATA KELOLA PEMERINTAHAN DAERAH			24.750.000,00	KECAMATAN MARON
	7.01.01.2.06.0005	Penyediaan Barang Cetakan dan Penggandaan																		
			Jumlah Paket Barang Cetakan dan Penggandaan yang Disediakan				12 Paket	12 Paket	16.615.000,00	16.724.008,00	16.684.546,00	69.546,00	Kab. Probolinggo, Maron, Semua Kel/Desa	SISA LEBIH PERHITUNGAN ANGGARAN TAHUN SEBELUMNYA	-	PENINGKATAN TATA KELOLA PEMERINTAHAN DAERAH PENINGKATAN TATA KELOLA PEMERINTAHAN DAERAH			16.750.000,00	KECAMATAN MARON

NO	KODE	URUSAN / BIDANG URUSAN / PROGRAM / KEGIATAN / SUB KEGIATAN	INDIKATOR PROGRAM / KEGIATAN / SUB KEGIATAN	TARGET AKHIR PERIODE RENSTRA OPD	REALISASI CAPAIAN RENJA OPD TAHUN 2023	PRAKIRAAN CAPAIAN TARGET RENJA OPD TAHUN 2024	CAPAIAN KINERJA DAN KERANGKA PENDANAAN										KELOMPOK SASARAN	PRAKIRAAN MAJU RENCANA TAHUN 2026		PERANGKAT DAERAH PENANGGUNG JAWAB
							TARGET 2025		PAGU INDIKATIF (Rp)			Bertambah/Berkurang (10-12)	LOKASI	SUMBER DANA	PRIORITAS			TARGET	PAGU INDIKATIF (Rp)	
							SEBELUM	SESUDAH	RKPD 2025	APBD 2025	RKPD PERUBAHAN 2025				NASIONAL	DAERAH				
1	2	3	4	5	6	7	8	9	10	11	12	13	14	15	16	17	18	19	20	21
	7.01.01.2.07	Pengadaan Barang Milik Daerah Penunjang Urusan Pemerintah Daerah	*pengadaan Barang Milik Daerah tepat waktu*				-	4 Unit	54.161.000,00	126.259.000,00	72.537.000,00	18.376.000,00			-	PENINGKATAN TATA KELOLA PEMERINTAHAN DAERAH PENINGKATAN TATA KELOLA PEMERINTAHAN DAERAH	-		60.500.000,00	KECAMATAN MARON
	7.01.01.2.07.0006	Pengadaan Peralatan dan Mesin Lainnya																		
			Jumlah Unit Peralatan dan Mesin Lainnya yang Disediakan				2 Unit	100 Unit	54.161.000,00	126.259.000,00	72.537.000,00	18.376.000,00	Kab. Probolinggo, Maron, Semua Kel/Desa	SISA LEBIH PERHITUNGAN ANGGARAN TAHUN SEBELUMNYA	-	PENINGKATAN TATA KELOLA PEMERINTAHAN DAERAH PENINGKATAN TATA KELOLA PEMERINTAHAN DAERAH			60.500.000,00	KECAMATAN MARON
	7.01.01.2.08	Penyediaan Jasa Penunjang Urusan Pemerintahan Daerah	*pemenuhan jasa pelayanan umum kantor*				-	37 Laporan	330.128.905,00	262.672.288,00	262.672.288,00	-67.456.617,00			-	PENINGKATAN TATA KELOLA PEMERINTAHAN DAERAH PENINGKATAN TATA KELOLA PEMERINTAHAN DAERAH	-		343.000.000,00	KECAMATAN MARON
	7.01.01.2.08.0001	Penyediaan Jasa Surat Menyurat																		
			Jumlah Laporan Penyediaan Jasa Surat Menyurat				12 Laporan	12 Laporan	6.603.500,00	7.949.200,00	7.949.200,00	1.345.700,00	Kab. Probolinggo, Maron, Semua Kel/Desa	SISA LEBIH PERHITUNGAN ANGGARAN TAHUN SEBELUMNYA	-	PENINGKATAN TATA KELOLA PEMERINTAHAN DAERAH PENINGKATAN TATA KELOLA PEMERINTAHAN DAERAH			5.250.000,00	KECAMATAN MARON
	7.01.01.2.08.0002	Penyediaan Jasa Komunikasi, Sumber Daya Air dan Listrik																		
			Jumlah Laporan Penyediaan Jasa Komunikasi, Sumber Daya Air dan Listrik yang Disediakan				12 Laporan	12 Laporan	59.679.100,00	51.000.000,00	51.000.000,00	-8.679.100,00	Kab. Probolinggo, Maron, Semua Kel/Desa	PENDAPATAN ASLI DAERAH (PAD)	-	PENINGKATAN TATA KELOLA PEMERINTAHAN DAERAH PENINGKATAN TATA KELOLA PEMERINTAHAN DAERAH			60.000.000,00	KECAMATAN MARON
	7.01.01.2.08.0003	Penyediaan Jasa Peralatan dan Perlengkapan Kantor																		
			Jumlah Laporan Penyediaan Jasa Peralatan dan Perlengkapan Kantor yang Disediakan				12 Laporan	12 Laporan	2.730.000,00	2.730.000,00	2.730.000,00	0,00	Kab. Probolinggo, Maron, Semua Kel/Desa	SISA LEBIH PERHITUNGAN ANGGARAN TAHUN SEBELUMNYA	-	PENINGKATAN TATA KELOLA PEMERINTAHAN DAERAH PENINGKATAN TATA KELOLA PEMERINTAHAN DAERAH			2.750.000,00	KECAMATAN MARON
	7.01.01.2.08.0004	Penyediaan Jasa Pelayanan Umum Kantor																		
			Jumlah Laporan Penyediaan Jasa Pelayanan Umum Kantor yang Disediakan				12 Laporan	12 Laporan	261.116.305,00	200.993.088,00	200.993.088,00	-60.123.217,00	Kab. Probolinggo, Maron, Semua Kel/Desa	DANA BAGI HASIL (DBH)	-	PENINGKATAN TATA KELOLA PEMERINTAHAN DAERAH PENINGKATAN TATA KELOLA PEMERINTAHAN DAERAH			275.000.000,00	KECAMATAN MARON
	7.01.01.2.09	Pemeliharaan Barang Milik Daerah Penunjang Urusan Pemerintahan Daerah	*Prosentase Barang Milik Daerah kondisi baik*				-	11 Unit	38.000.000,00	55.640.000,00	55.640.000,00	17.640.000,00			-	PENINGKATAN TATA KELOLA PEMERINTAHAN DAERAH PENINGKATAN TATA KELOLA PEMERINTAHAN DAERAH	-		38.250.000,00	KECAMATAN MARON
	7.01.01.2.09.0001	Penyediaan Jasa Pemeliharaan, Biaya Pemeliharaan, dan Pajak Kendaraan Perorangan Dinas atau Kendaraan Dinas Jabatan																		
			Jumlah Kendaraan Perorangan Dinas atau Kendaraan Dinas Jabatan yang Dipelihara dan dibayarkan Pajaknya				10 Unit	10 Unit	38.000.000,00	55.640.000,00	55.640.000,00	17.640.000,00	Kab. Probolinggo, Maron, Semua Kel/Desa	SISA LEBIH PERHITUNGAN ANGGARAN TAHUN SEBELUMNYA	-	PENINGKATAN TATA KELOLA PEMERINTAHAN DAERAH PENINGKATAN TATA KELOLA PEMERINTAHAN DAERAH			38.250.000,00	KECAMATAN MARON
2.	**7.01.02**	**PROGRAM PENYELENGGARAAN PEMERINTAHAN DAN PELAYANAN PUBLIK**	**"Persentase Kegiatan Pemerintahan yang selaras dengan Pemerintah Desa/Kelurahan**				**-**	**92 %**	**27.000.000,00**	**66.500.000,00**	**107.550.000,00**	**500.000,00**							**27.500.000,00**	
	7.01.02.2.01	Koordinasi Penyelenggaraan Kegiatan Pemerintahan di Tingkat Kecamatan	*Koordinasi Penyelenggaraan Kegiatan Pemerintahan di Tingkat Kecamatan*				-	4 Laporan	17.000.000,00	56.500.000,00	99.550.000,00	82.550.000,00			-	PENINGKATAN TATA KELOLA PEMERINTAHAN DAERAH PENINGKATAN TATA KELOLA PEMERINTAHAN DAERAH	-		17.250.000,00	KECAMATAN MARON
	7.01.02.2.01.0001	Koordinasi/Sinergi Perencanaan dan Pelaksanaan Kegiatan Pemerintahan dengan Perangkat Daerah dan Instansi Vertikal Terkait																		
			Jumlah Laporan Koordinasi/Sinergi Perencanaan dan Pelaksanaan Kegiatan Pemerintahan dengan Perangkat Daerah dan Instansi Vertikal Terkait				4 Laporan	6 Laporan	17.000.000,00	56.500.000,00	99.550.000,00	82.550.000,00	Kab. Probolinggo, Maron, Semua Kel/Desa	PENDAPATAN ASLI DAERAH (PAD) DANA ALOKASI UMUM (DAU)	-	PENINGKATAN TATA KELOLA PEMERINTAHAN DAERAH PENINGKATAN TATA KELOLA PEMERINTAHAN DAERAH			17.250.000,00	KECAMATAN MARON
	7.01.02.2.04	Pelaksanaan Urusan Pemerintahan yang Dilimpahkan kepada Camat	*Peningkatan Pelayanan Perinjinan Non Usaha Bidang Perekonomian*				-	12 Dokumen	10.000.000,00	10.000.000,00	8.000.000,00	-2.000.000,00			-	PENINGKATAN TATA KELOLA PEMERINTAHAN DAERAH PENINGKATAN TATA KELOLA PEMERINTAHAN DAERAH	-		10.250.000,00	KECAMATAN MARON
	7.01.02.2.04.0001	Pelaksanaan Urusan Pemerintahan yang Terkait dengan Pelayanan Perizinan Non Usaha																		
			Jumlah Dokumen Non Perizinan Usaha yang Dilaksanakan				4 Dokumen	4 Dokumen	10.000.000,00	10.000.000,00	8.000.000,00	-2.000.000,00	Kab. Probolinggo, Maron, Semua Kel/Desa	PENDAPATAN ASLI DAERAH (PAD)	-	PENINGKATAN TATA KELOLA PEMERINTAHAN DAERAH PENINGKATAN TATA KELOLA PEMERINTAHAN DAERAH			10.250.000,00	KECAMATAN MARON

NO	KODE	URUSAN / BIDANG URUSAN / PROGRAM / KEGIATAN / SUB KEGIATAN	INDIKATOR PROGRAM / KEGIATAN / SUB KEGIATAN	TARGET AKHIR PERIODE RENSTRA OPD	REALISASI CAPAIAN RENJA OPD TAHUN 2023	PRAKIRAAN CAPAIAN TARGET RENJA OPD TAHUN 2024	CAPAIAN KINERJA DAN KERANGKA PENDANAAN										KELOMPOK SASARAN	PRAKIRAAN MAJU RENCANA TAHUN 2026		PERANGKAT DAERAH PENANGGUNG JAWAB
							TARGET 2025		PAGU INDIKATIF (Rp)			Bertambah/Berkurang (10-12)	LOKASI	SUMBER DANA	PRIORITAS			TARGET	PAGU INDIKATIF (Rp)	
							SEBELUM	SESUDAH	RKPD 2025	APBD 2025	RKPD PERUBAHAN 2025				NASIONAL	DAERAH				
1	2	3	4	5	6	7	8	9	10	11	12	13	14	15	16	17	18	19	20	21
3.	**7.01.03**	**PROGRAM PEMBERDAYAAN MASYARAKAT DESA DAN KELURAHAN**	**Persentase Koordinasi Kegiatan Pemberdaayaan Desa**				**-**	**100 %**	**273.600.000,00**	**91.796.000,00**	**47.925.000,00**	**900.000,00**							**274.500.000,00**	
	7.01.03.2.01	Koordinasi Kegiatan Pemberdayaan Desa	*Jumlah partisipasi kelompok masyarakat Desa dalam forum Musrenbangdes*				-	10 kelompok	203.800.000,00	62.996.000,00	37.125.000,00	-166.675.000,00			-	PENINGKATAN TATA KELOLA PEMERINTAHAN DAERAH PENINGKATAN TATA KELOLA PEMERINTAHAN DAERAH	-		204.500.000,00	KECAMATAN MARON
	7.01.03.2.01.0001	Peningkatan Partisipasi Masyarakat dalam Forum Musyawarah Perencanaan Pembangunan di Desa																		
			Jumlah Lembaga Kemasyarakatan yang Berpartisipasi dalam Forum Musyawarah Perencanaan Pembangunan di Desa				8 Lembaga Kemasyarakatan	8 Lembaga Kemasyarakatan	38.600.000,00	46.596.000,00	27.125.000,00	-11.475.000,00	Kab. Probolinggo, Maron, Semua Kel/Desa	SISA LEBIH PERHITUNGAN ANGGARAN TAHUN SEBELUMNYA	-	PENINGKATAN TATA KELOLA PEMERINTAHAN DAERAH PENINGKATAN TATA KELOLA PEMERINTAHAN DAERAH			39.000.000,00	KECAMATAN MARON
	7.01.03.2.01.0002	Sinkronisasi Program Kerja dan Kegiatan Pemberdayaan Masyarakat yang Dilakukan oleh Pemerintah dan Swasta di Wilayah Kerja Kecamatan																		
			Jumlah Dokumen Sinkronisasi Program Kerja dan Kegiatan Pemberdayaan Masyarakat yang Dilakukan oleh Pemerintah dan Swasta di Wilayah Kerja Kecamatan				12 Dokumen	12 Dokumen	165.200.000,00	16.400.000,00	10.000.000,00	-155.200.000,00	Kab. Probolinggo, Maron, Semua Kel/Desa	SISA LEBIH PERHITUNGAN ANGGARAN TAHUN SEBELUMNYA	-	PENINGKATAN TATA KELOLA PEMERINTAHAN DAERAH PENINGKATAN TATA KELOLA PEMERINTAHAN DAERAH			165.500.000,00	KECAMATAN MARON
	7.01.03.2.06	Pemberdayaan dan Kesejahteraan Keluarga Tingkat Kecamatan dan Kelurahan	*Jumlah Pertumbuhan Kesadaran Keluarga dalam peningkatan Derajat Kesehatan Keluarga dan Lingkungan Dengan Menerapkan Perilaku Hidup Bersih dan Sehat*				-	2 Dokumen	69.800.000,00	28.800.000,00	10.800.000,00	-59.000.000,00			-	PENINGKATAN TATA KELOLA PEMERINTAHAN DAERAH PENINGKATAN TATA KELOLA PEMERINTAHAN DAERAH	-		70.000.000,00	KECAMATAN MARON
	7.01.03.2.06.0003	Peningkatan Ketahanan Pangan Keluarga																		
			Jumlah Keluarga yang Mengikuti Peningkatan Ketahanan Pangan Keluarga				225 Keluarga	225 Keluarga	41.450.000,00	17.600.000,00	6.000.000,00	-35.450.000,00	Kab. Probolinggo, Maron, Semua Kel/Desa	SISA LEBIH PERHITUNGAN ANGGARAN TAHUN SEBELUMNYA	-	PENINGKATAN TATA KELOLA PEMERINTAHAN DAERAH PENINGKATAN TATA KELOLA PEMERINTAHAN DAERAH			41.500.000,00	KECAMATAN MARON
	7.01.03.2.06.0007	Penumbuhan Kesadaran Keluarga dalam Peningkatan Derajat Kesehatan Keluarga dan Lingkungan dengan Menerapkan Perilaku Hidup Bersih dan Sehat																		
			Jumlah Keluarga yang Mengikuti Penumbuhan Kesadaran Keluarga dalam Peningkatan Derajat Kesehatan Keluarga dan Lingkungan Dengan Menerapkan Perilaku Hidup Bersih dan Sehat				160 Keluarga	160 Keluarga	28.350.000,00	11.200.000,00	4.800.000,00	-23.550.000,00	Kab. Probolinggo, Maron, Semua Kel/Desa	SISA LEBIH PERHITUNGAN ANGGARAN TAHUN SEBELUMNYA	-	PENINGKATAN TATA KELOLA PEMERINTAHAN DAERAH PENINGKATAN TATA KELOLA PEMERINTAHAN DAERAH			28.500.000,00	KECAMATAN MARON
4.	**7.01.04**	**PROGRAM KOORDINASI KETENTRAMAN DAN KETERTIBAN UMUM**	**Fasilitasi Penyelenggaraan Ketentraman dan Ketertiban yang dilaksanakan dengan baik dan lancar**				**-**	**100 %**	**63.048.000,00**	**108.335.000,00**	**100.335.000,00**	**202.000,00**							**63.250.000,00**	
	7.01.04.2.01	Koordinasi Upaya Penyelenggaraan Ketenteraman dan Ketertiban Umum	*fasilitasi Penyelenggaraan Ketentraman dan Ketertiban Umum*				-	6 Laporan	63.048.000,00	108.335.000,00	100.335.000,00	37.287.000,00			-	PENINGKATAN TATA KELOLA PEMERINTAHAN DAERAH PENINGKATAN TATA KELOLA PEMERINTAHAN DAERAH	-		63.250.000,00	KECAMATAN MARON
	7.01.04.2.01.0001	Sinergitas dengan Kepolisian Negara Republik Indonesia, Tentara Nasional Indonesia dan Instansi Vertikal di Wilayah Kecamatan																		
			Jumlah Laporan Hasil Sinergitas dengan Kepolisian Negara Republik Indonesia, Tentara Nasional Indonesia dan Instansi Vertikal di Wilayah Kecamatan				4 Laporan	4 Laporan	63.048.000,00	108.335.000,00	100.335.000,00	37.287.000,00	Kab. Probolinggo, Maron, Semua Kel/Desa	SISA LEBIH PERHITUNGAN ANGGARAN TAHUN SEBELUMNYA	-	PENINGKATAN TATA KELOLA PEMERINTAHAN DAERAH PENINGKATAN TATA KELOLA PEMERINTAHAN DAERAH			63.250.000,00	KECAMATAN MARON
5.	**7.01.05**	**PROGRAM PENYELENGGARAAN URUSAN PEMERINTAHAN UMUM**	**Fasilitasi Penyelenggraan Urusan Pemerintahan Umum yang dilaksanakan dengan baik dan lancar**				**-**	**91 %**	**83.000.000,00**	**118.760.000,00**	**80.760.000,00**	**250.000,00**							**83.250.000,00**	
	7.01.05.2.01	Penyelenggaraan Urusan Pemerintahan Umum Sesuai Penugasan Kepala Daerah	*Penyelenggaraan Urusan Pemerintahan Umum sesuai Penugasan Kepala Daerah*				-	892 Orang	83.000.000,00	118.760.000,00	80.760.000,00	-2.240.000,00			-	PENINGKATAN TATA KELOLA PEMERINTAHAN DAERAH PENINGKATAN TATA KELOLA PEMERINTAHAN DAERAH	-		83.250.000,00	KECAMATAN MARON
	7.01.05.2.01.0001	Pembinaan Wawasan Kebangsaan dan Ketahanan Nasional dalam rangka Memantapkan Pengamalan Pancasila, Pelaksanaan Undang-Undang Dasar Negara Republik Indonesia Tahun 1945, Pelestarian Bhinneka Tunggal Ika serta Pemertahanan dan Pemeliharaan Keutuhan Negara Kesatuan Republik Indonesia																		
			Jumlah Orang yang Mengikuti Pembinaan Wawasan Kebangsaan dan Ketahanan Nasional dalam rangka Memantapkan Pengamalan Pancasila, Pelaksanaan Undang-Undang Dasar Negara Republik Indonesia Tahun 1945, Pelestarian Bhinneka Tunggal Ika serta Pemertahanan dan Pemeliharaan Keutuhan Negara Kesatuan Republik Indonesia				650 Orang	650 Orang	83.000.000,00	118.760.000,00	80.760.000,00	-2.240.000,00	Kab. Probolinggo, Maron, Semua Kel/Desa	SISA LEBIH PERHITUNGAN ANGGARAN TAHUN SEBELUMNYA	-	PENINGKATAN TATA KELOLA PEMERINTAHAN DAERAH PENINGKATAN TATA KELOLA PEMERINTAHAN DAERAH			83.250.000,00	KECAMATAN MARON
		KECAMATAN DRINGU							**2.868.271.721,00**	**2.469.445.844,00**	**2.389.179.684,00**	**-479.092.037,00**							**2.998.700.000,00**	
	7	**UNSUR KEWILAYAHAN**							**2.868.271.721,00**	**2.469.445.844,00**	**2.389.179.684,00**	**-479.092.037,00**							**2.998.700.000,00**	
	7.01	**KECAMATAN**							**2.868.271.721,00**	**2.469.445.844,00**	**2.389.179.684,00**	**-479.092.037,00**							**2.998.700.000,00**	
1.	**7.01.01**	**PROGRAM PENUNJANG URUSAN PEMERINTAHAN DAERAH KABUPATEN/KOTA**	**-**				**-**	**-**	**2.612.791.721,00**	**2.255.419.844,00**	**2.258.875.684,00**	**136.408.279,00**							**2.749.200.000,00**	

NO	KODE	URUSAN / BIDANG URUSAN / PROGRAM / KEGIATAN / SUB KEGIATAN	INDIKATOR PROGRAM / KEGIATAN / SUB KEGIATAN	TARGET AKHIR PERIODE RENSTRA OPD	REALISASI CAPAIAN RENJA OPD TAHUN 2023	PRAKIRAAN CAPAIAN TARGET RENJA OPD TAHUN 2024	CAPAIAN KINERJA DAN KERANGKA PENDANAAN										KELOMPOK SASARAN	PRAKIRAAN MAJU RENCANA TAHUN 2026		PERANGKAT DAERAH PENANGGUNG JAWAB
							TARGET 2025		PAGU INDIKATIF (Rp)			Bertambah/Berkurang (10-12)	LOKASI	SUMBER DANA	PRIORITAS			TARGET	PAGU INDIKATIF (Rp)	
							SEBELUM	SESUDAH	RKPD 2025	APBD 2025	RKPD PERUBAHAN 2025				NASIONAL	DAERAH				
1	2	3	4	5	6	7	8	9	10	11	12	13	14	15	16	17	18	19	20	21
	7.01.01.2.01	Perencanaan, Penganggaran, dan Evaluasi Kinerja Perangkat Daerah	-				-	-	1.500.000,00	2.300.000,00	40.250.000,00	38.750.000,00			-	PENINGKATAN TATA KELOLA PEMERINTAHAN DAERAH PENINGKATAN TATA KELOLA PEMERINTAHAN DAERAH	-		3.000.000,00	KECAMATAN DRINGU
	7.01.01.2.01.0001	Penyusunan Dokumen Perencanaan Perangkat Daerah																		
			Jumlah Dokumen Perencanaan Perangkat Daerah				4 Dokumen	4 Dokumen	1.500.000,00	2.300.000,00	40.250.000,00	38.750.000,00	Kab. Probolinggo, Dringu, Semua Kel/Desa	SISA LEBIH PERHITUNGAN ANGGARAN TAHUN SEBELUMNYA DANA ALOKASI UMUM (DAU)	-	PENINGKATAN TATA KELOLA PEMERINTAHAN DAERAH PENINGKATAN TATA KELOLA PEMERINTAHAN DAERAH			3.000.000,00	KECAMATAN DRINGU
	7.01.01.2.02	Administrasi Keuangan Perangkat Daerah	-				-	-	2.202.551.143,00	1.974.163.520,00	1.940.057.320,00	-262.493.823,00			-	PENINGKATAN TATA KELOLA PEMERINTAHAN DAERAH PENINGKATAN TATA KELOLA PEMERINTAHAN DAERAH	-		2.207.500.000,00	KECAMATAN DRINGU
	7.01.01.2.02.0001	Penyediaan Gaji dan Tunjangan ASN																		
			Jumlah Orang yang Menerima Gaji dan Tunjangan ASN				12 Orang/bulan	12 Orang/bulan	2.178.451.143,00	1.966.343.320,00	1.934.337.320,00	-244.113.823,00	Kab. Probolinggo, Dringu, Semua Kel/Desa	DANA ALOKASI UMUM (DAU)	-	PENINGKATAN TATA KELOLA PEMERINTAHAN DAERAH PENINGKATAN TATA KELOLA PEMERINTAHAN DAERAH			2.180.000.000,00	KECAMATAN DRINGU
	7.01.01.2.02.0002	Penyediaan Administrasi Pelaksanaan Tugas ASN																		
			Jumlah Dokumen Hasil Penyediaan Administrasi Pelaksanaan Tugas ASN				12 Dokumen	12 Dokumen	24.100.000,00	7.820.200,00	5.720.000,00	-18.380.000,00	Kab. Probolinggo, Dringu, Semua Kel/Desa	SISA LEBIH PERHITUNGAN ANGGARAN TAHUN SEBELUMNYA	-	PENINGKATAN TATA KELOLA PEMERINTAHAN DAERAH PENINGKATAN TATA KELOLA PEMERINTAHAN DAERAH			27.500.000,00	KECAMATAN DRINGU
	7.01.01.2.06	Administrasi Umum Perangkat Daerah	-				-	-	53.756.740,00	36.907.900,00	29.702.505,00	-24.054.235,00			-	PENINGKATAN TATA KELOLA PEMERINTAHAN DAERAH PENINGKATAN TATA KELOLA PEMERINTAHAN DAERAH	-		65.000.000,00	KECAMATAN DRINGU
	7.01.01.2.06.0001	Penyediaan Komponen Instalasi Listrik/Penerangan Bangunan Kantor																		
			Jumlah Paket Komponen Instalasi Listrik/Penerangan Bangunan Kantor yang Disediakan				12 Paket	12 Paket	6.888.000,00	505.400,00	381.000,00	-6.507.000,00	Kab. Probolinggo, Dringu, Semua Kel/Desa	PENDAPATAN ASLI DAERAH (PAD) SISA LEBIH PERHITUNGAN ANGGARAN TAHUN SEBELUMNYA	-	PENINGKATAN TATA KELOLA PEMERINTAHAN DAERAH PENINGKATAN TATA KELOLA PEMERINTAHAN DAERAH			10.000.000,00	KECAMATAN DRINGU
	7.01.01.2.06.0002	Penyediaan Peralatan dan Perlengkapan Kantor																		
			Jumlah Paket Peralatan dan Perlengkapan Kantor yang Disediakan				12 Paket	12 Paket	9.829.000,00	7.199.700,00	3.281.505,00	-6.547.495,00	Kab. Probolinggo, Dringu, Semua Kel/Desa	SISA LEBIH PERHITUNGAN ANGGARAN TAHUN SEBELUMNYA DANA BAGI HASIL (DBH)	-	PENINGKATAN TATA KELOLA PEMERINTAHAN DAERAH PENINGKATAN TATA KELOLA PEMERINTAHAN DAERAH			15.000.000,00	KECAMATAN DRINGU
	7.01.01.2.06.0003	Penyediaan Peralatan Rumah Tangga																		
			Jumlah Paket Peralatan Rumah Tangga yang Disediakan				12 Paket	12 Paket	5.000.000,00	3.162.800,00	0,00	-5.000.000,00	Kab. Probolinggo, Dringu, Semua Kel/Desa	SISA LEBIH PERHITUNGAN ANGGARAN TAHUN SEBELUMNYA	-	PENINGKATAN TATA KELOLA PEMERINTAHAN DAERAH PENINGKATAN TATA KELOLA PEMERINTAHAN DAERAH			5.500.000,00	KECAMATAN DRINGU
	7.01.01.2.06.0004	Penyediaan Bahan Logistik Kantor																		
			Jumlah Paket Bahan Logistik Kantor yang Disediakan				12 Paket	12 Paket	23.940.000,00	23.940.000,00	23.940.000,00	0,00	Kab. Probolinggo, Dringu, Semua Kel/Desa	SISA LEBIH PERHITUNGAN ANGGARAN TAHUN SEBELUMNYA	-	PENINGKATAN TATA KELOLA PEMERINTAHAN DAERAH PENINGKATAN TATA KELOLA PEMERINTAHAN DAERAH			26.000.000,00	KECAMATAN DRINGU
	7.01.01.2.06.0005	Penyediaan Barang Cetakan dan Penggandaan																		
			Jumlah Paket Barang Cetakan dan Penggandaan yang Disediakan				12 Paket	12 Paket	5.999.740,00	0,00	0,00	-5.999.740,00	Kab. Probolinggo, Dringu, Semua Kel/Desa	PENDAPATAN ASLI DAERAH (PAD) SISA LEBIH PERHITUNGAN ANGGARAN TAHUN SEBELUMNYA	-	PENINGKATAN TATA KELOLA PEMERINTAHAN DAERAH PENINGKATAN TATA KELOLA PEMERINTAHAN DAERAH			6.000.000,00	KECAMATAN DRINGU
	7.01.01.2.06.0006	Penyediaan Bahan Bacaan dan Peraturan Perundang-undangan																		
			Jumlah Dokumen Bahan Bacaan dan Peraturan Perundang-Undangan yang Disediakan				12 Dokumen	12 Dokumen	2.100.000,00	2.100.000,00	2.100.000,00	0,00	Kab. Probolinggo, Dringu, Semua Kel/Desa	SISA LEBIH PERHITUNGAN ANGGARAN TAHUN SEBELUMNYA	-	PENINGKATAN TATA KELOLA PEMERINTAHAN DAERAH PENINGKATAN TATA KELOLA PEMERINTAHAN DAERAH			2.500.000,00	KECAMATAN DRINGU
	7.01.01.2.07	Pengadaan Barang Milik Daerah Penunjang Urusan Pemerintah Daerah	-				-	-	46.665.000,00	0,00	0,00	-46.665.000,00			-	PENINGKATAN TATA KELOLA PEMERINTAHAN DAERAH PENINGKATAN TATA KELOLA PEMERINTAHAN DAERAH	-		71.000.000,00	KECAMATAN DRINGU
	7.01.01.2.07.0005	Pengadaan Mebel																		

NO	KODE	URUSAN / BIDANG URUSAN / PROGRAM / KEGIATAN / SUB KEGIATAN	INDIKATOR PROGRAM / KEGIATAN / SUB KEGIATAN	TARGET AKHIR PERIODE RENSTRA OPD	REALISASI CAPAIAN RENJA OPD TAHUN 2023	PRAKIRAAN CAPAIAN TARGET RENJA OPD TAHUN 2024	CAPAIAN KINERJA DAN KERANGKA PENDANAAN										KELOMPOK SASARAN	PRAKIRAAN MAJU RENCANA TAHUN 2026		PERANGKAT DAERAH PENANGGUNG JAWAB
							TARGET 2025		PAGU INDIKATIF (Rp)			Bertambah/Berkurang (10-12)	LOKASI	SUMBER DANA	PRIORITAS			TARGET	PAGU INDIKATIF (Rp)	
							SEBELUM	SESUDAH	RKPD 2025	APBD 2025	RKPD PERUBAHAN 2025				NASIONAL	DAERAH				
1	2	3	4	5	6	7	8	9	10	11	12	13	14	15	16	17	18	19	20	21
			Jumlah Paket Mebel yang Disediakan				3 Unit	3 Unit	12.225.000,00	0,00	0,00	-12.225.000,00	Kab. Probolinggo, Dringu, Semua Kel/Desa	PENDAPATAN ASLI DAERAH (PAD)	-	PENINGKATAN TATA KELOLA PEMERINTAHAN DAERAH PENINGKATAN TATA KELOLA PEMERINTAHAN DAERAH			25.500.000,00	KECAMATAN DRINGU
	7.01.01.2.07.0006	Pengadaan Peralatan dan Mesin Lainnya																		
			Jumlah Unit Peralatan dan Mesin Lainnya yang Disediakan				4 Unit	4 Unit	34.440.000,00	0,00	0,00	-34.440.000,00	Kab. Probolinggo, Dringu, Semua Kel/Desa	SISA LEBIH PERHITUNGAN ANGGARAN TAHUN SEBELUMNYA	-	PENINGKATAN TATA KELOLA PEMERINTAHAN DAERAH PENINGKATAN TATA KELOLA PEMERINTAHAN DAERAH			45.500.000,00	KECAMATAN DRINGU
	7.01.01.2.08	Penyediaan Jasa Penunjang Urusan Pemerintahan Daerah	-				-	-	284.292.838,00	225.448.424,00	227.345.859,00	-56.946.979,00			-	PENINGKATAN TATA KELOLA PEMERINTAHAN DAERAH PENINGKATAN TATA KELOLA PEMERINTAHAN DAERAH	-		352.500.000,00	KECAMATAN DRINGU
	7.01.01.2.08.0002	Penyediaan Jasa Komunikasi, Sumber Daya Air dan Listrik																		
			Jumlah Laporan Penyediaan Jasa Komunikasi, Sumber Daya Air dan Listrik yang Disediakan				12 Laporan	12 Laporan	58.198.683,00	43.058.900,00	43.057.683,00	-15.141.000,00	Kab. Probolinggo, Dringu, Semua Kel/Desa	PENDAPATAN ASLI DAERAH (PAD)	-	PENINGKATAN TATA KELOLA PEMERINTAHAN DAERAH PENINGKATAN TATA KELOLA PEMERINTAHAN DAERAH			52.500.000,00	KECAMATAN DRINGU
	7.01.01.2.08.0004	Penyediaan Jasa Pelayanan Umum Kantor																		
			Jumlah Laporan Penyediaan Jasa Pelayanan Umum Kantor yang Disediakan				12 Laporan	12 Laporan	226.094.155,00	182.389.524,00	184.288.176,00	-41.805.979,00	Kab. Probolinggo, Dringu, Dringu	SISA LEBIH PERHITUNGAN ANGGARAN TAHUN SEBELUMNYA DANA BAGI HASIL (DBH)	-	PENINGKATAN TATA KELOLA PEMERINTAHAN DAERAH PENINGKATAN TATA KELOLA PEMERINTAHAN DAERAH			300.000.000,00	KECAMATAN DRINGU
	7.01.01.2.09	Pemeliharaan Barang Milik Daerah Penunjang Urusan Pemerintahan Daerah	-				-	-	24.026.000,00	16.600.000,00	21.520.000,00	-2.506.000,00			-	PENINGKATAN TATA KELOLA PEMERINTAHAN DAERAH PENINGKATAN TATA KELOLA PEMERINTAHAN DAERAH	-		50.200.000,00	KECAMATAN DRINGU
	7.01.01.2.09.0001	Penyediaan Jasa Pemeliharaan, Biaya Pemeliharaan, dan Pajak Kendaraan Perorangan Dinas atau Kendaraan Dinas Jabatan																		
			Jumlah Kendaraan Perorangan Dinas atau Kendaraan Dinas Jabatan yang Dipelihara dan dibayarkan Pajaknya				10 Unit	10 Unit	6.034.000,00	4.600.000,00	3.000.000,00	-3.034.000,00	Kab. Probolinggo, Dringu, Semua Kel/Desa	SISA LEBIH PERHITUNGAN ANGGARAN TAHUN SEBELUMNYA	-	PENINGKATAN TATA KELOLA PEMERINTAHAN DAERAH PENINGKATAN TATA KELOLA PEMERINTAHAN DAERAH			18.000.000,00	KECAMATAN DRINGU
	7.01.01.2.09.0006	Pemeliharaan Peralatan dan Mesin Lainnya																		
			Jumlah Peralatan dan Mesin Lainnya yang Dipelihara				5 Unit	5 Unit	2.964.000,00	5.200.000,00	2.030.000,00	-934.000,00	Kab. Probolinggo, Dringu, Semua Kel/Desa	SISA LEBIH PERHITUNGAN ANGGARAN TAHUN SEBELUMNYA	-	PENINGKATAN TATA KELOLA PEMERINTAHAN DAERAH PENINGKATAN TATA KELOLA PEMERINTAHAN DAERAH			12.200.000,00	KECAMATAN DRINGU
	7.01.01.2.09.0009	Pemeliharaan/Rehabilitasi Gedung Kantor dan Bangunan Lainnya																		
			Jumlah Gedung Kantor dan Bangunan Lainnya yang Dipelihara/Direhabilitasi				1 Unit	1 Unit	15.028.000,00	6.800.000,00	16.490.000,00	1.462.000,00	Kab. Probolinggo, Dringu, Semua Kel/Desa	SISA LEBIH PERHITUNGAN ANGGARAN TAHUN SEBELUMNYA	-	PENINGKATAN TATA KELOLA PEMERINTAHAN DAERAH PENINGKATAN TATA KELOLA PEMERINTAHAN DAERAH			20.000.000,00	KECAMATAN DRINGU
2.	**7.01.02**	**PROGRAM PENYELENGGARAAN PEMERINTAHAN DAN PELAYANAN PUBLIK**	**-**				**-**	**-**	**63.000.000,00**	**12.000.000,00**	**3.000.000,00**	**-7.500.000,00**							**55.500.000,00**	
	7.01.02.2.01	Koordinasi Penyelenggaraan Kegiatan Pemerintahan di Tingkat Kecamatan	-				-	-	53.000.000,00	12.000.000,00	3.000.000,00	-50.000.000,00			-	PENINGKATAN TATA KELOLA PEMERINTAHAN DAERAH PENINGKATAN TATA KELOLA PEMERINTAHAN DAERAH	-		45.500.000,00	KECAMATAN DRINGU
	7.01.02.2.01.0001	Koordinasi/Sinergi Perencanaan dan Pelaksanaan Kegiatan Pemerintahan dengan Perangkat Daerah dan Instansi Vertikal Terkait																		
			Jumlah Laporan Koordinasi/Sinergi Perencanaan dan Pelaksanaan Kegiatan Pemerintahan dengan Perangkat Daerah dan Instansi Vertikal Terkait				12 Laporan	12 Laporan	53.000.000,00	12.000.000,00	3.000.000,00	-50.000.000,00	Kab. Probolinggo, Dringu, Semua Kel/Desa	SISA LEBIH PERHITUNGAN ANGGARAN TAHUN SEBELUMNYA	-	PENINGKATAN TATA KELOLA PEMERINTAHAN DAERAH PENINGKATAN TATA KELOLA PEMERINTAHAN DAERAH			45.500.000,00	KECAMATAN DRINGU
	7.01.02.2.04	Pelaksanaan Urusan Pemerintahan yang Dilimpahkan kepada Camat	-				-	-	10.000.000,00	0,00	0,00	-10.000.000,00			-	PENINGKATAN TATA KELOLA PEMERINTAHAN DAERAH PENINGKATAN TATA KELOLA PEMERINTAHAN DAERAH	-		10.000.000,00	KECAMATAN DRINGU
	7.01.02.2.04.0001	Pelaksanaan Urusan Pemerintahan yang Terkait dengan Pelayanan Perizinan Non Usaha																		
			Jumlah Dokumen Non Perizinan Usaha yang Dilaksanakan				4 Dokumen	4 Dokumen	10.000.000,00	0,00	0,00	-10.000.000,00	Kab. Probolinggo, Dringu, Semua Kel/Desa	SISA LEBIH PERHITUNGAN ANGGARAN TAHUN SEBELUMNYA	-	PENINGKATAN TATA KELOLA PEMERINTAHAN DAERAH PENINGKATAN TATA KELOLA PEMERINTAHAN DAERAH			10.000.000,00	KECAMATAN DRINGU

NO	KODE	URUSAN / BIDANG URUSAN / PROGRAM / KEGIATAN / SUB KEGIATAN	INDIKATOR PROGRAM / KEGIATAN / SUB KEGIATAN	TARGET AKHIR PERIODE RENSTRA OPD	REALISASI CAPAIAN RENJA OPD TAHUN 2023	PRAKIRAAN CAPAIAN TARGET RENJA OPD TAHUN 2024	CAPAIAN KINERJA DAN KERANGKA PENDANAAN										KELOMPOK SASARAN	PRAKIRAAN MAJU RENCANA TAHUN 2026		PERANGKAT DAERAH PENANGGUNG JAWAB
							TARGET 2025		PAGU INDIKATIF (Rp)			Bertambah/Berkurang (10-12)	LOKASI	SUMBER DANA	PRIORITAS			TARGET	PAGU INDIKATIF (Rp)	
							SEBELUM	SESUDAH	RKPD 2025	APBD 2025	RKPD PERUBAHAN 2025				NASIONAL	DAERAH				
1	2	3	4	5	6	7	8	9	10	11	12	13	14	15	16	17	18	19	20	21
3.	**7.01.03**	**PROGRAM PEMBERDAYAAN MASYARAKAT DESA DAN KELURAHAN**	**-**				**-**	**-**	**36.000.000,00**	**52.420.000,00**	**49.210.000,00**	**1.000.000,00**							**37.000.000,00**	
	7.01.03.2.01	Koordinasi Kegiatan Pemberdayaan Desa	-				-	-	36.000.000,00	52.420.000,00	49.210.000,00	13.210.000,00			-	PENINGKATAN TATA KELOLA PEMERINTAHAN DAERAH PENINGKATAN TATA KELOLA PEMERINTAHAN DAERAH	-		37.000.000,00	KECAMATAN DRINGU
	7.01.03.2.01.0001	Peningkatan Partisipasi Masyarakat dalam Forum Musyawarah Perencanaan Pembangunan di Desa																		
			Jumlah Lembaga Kemasyarakatan yang Berpartisipasi dalam Forum Musyawarah Perencanaan Pembangunan di Desa				7 Lembaga Kemasyarakatan	7 Lembaga Kemasyarakatan	15.000.000,00	4.420.000,00	1.210.000,00	-13.790.000,00	Kab. Probolinggo, Dringu, Semua Kel/Desa	SISA LEBIH PERHITUNGAN ANGGARAN TAHUN SEBELUMNYA	-	PENINGKATAN TATA KELOLA PEMERINTAHAN DAERAH PENINGKATAN TATA KELOLA PEMERINTAHAN DAERAH			15.500.000,00	KECAMATAN DRINGU
	7.01.03.2.01.0002	Sinkronisasi Program Kerja dan Kegiatan Pemberdayaan Masyarakat yang Dilakukan oleh Pemerintah dan Swasta di Wilayah Kerja Kecamatan																		
			Jumlah Dokumen Sinkronisasi Program Kerja dan Kegiatan Pemberdayaan Masyarakat yang Dilakukan oleh Pemerintah dan Swasta di Wilayah Kerja Kecamatan				2 Dokumen	2 Dokumen	21.000.000,00	48.000.000,00	48.000.000,00	27.000.000,00	Kab. Probolinggo, Dringu, Semua Kel/Desa	PENDAPATAN ASLI DAERAH (PAD) SISA LEBIH PERHITUNGAN ANGGARAN TAHUN SEBELUMNYA DANA ALOKASI UMUM (DAU)	-	PENINGKATAN TATA KELOLA PEMERINTAHAN DAERAH PENINGKATAN TATA KELOLA PEMERINTAHAN DAERAH			21.500.000,00	KECAMATAN DRINGU
4.	**7.01.04**	**PROGRAM KOORDINASI KETENTRAMAN DAN KETERTIBAN UMUM**	**-**				**-**	**-**	**73.480.000,00**	**93.166.000,00**	**51.794.000,00**	**520.000,00**							**74.000.000,00**	
	7.01.04.2.01	Koordinasi Upaya Penyelenggaraan Ketenteraman dan Ketertiban Umum	-				-	-	73.480.000,00	93.166.000,00	51.794.000,00	-21.686.000,00			-	PENINGKATAN TATA KELOLA PEMERINTAHAN DAERAH PENINGKATAN TATA KELOLA PEMERINTAHAN DAERAH	-		74.000.000,00	KECAMATAN DRINGU
	7.01.04.2.01.0001	Sinergitas dengan Kepolisian Negara Republik Indonesia, Tentara Nasional Indonesia dan Instansi Vertikal di Wilayah Kecamatan																		
			Jumlah Laporan Hasil Sinergitas dengan Kepolisian Negara Republik Indonesia, Tentara Nasional Indonesia dan Instansi Vertikal di Wilayah Kecamatan				3 Laporan	3 Laporan	73.480.000,00	93.166.000,00	51.794.000,00	-21.686.000,00	Kab. Probolinggo, Dringu, Semua Kel/Desa	PENDAPATAN ASLI DAERAH (PAD) SISA LEBIH PERHITUNGAN ANGGARAN TAHUN SEBELUMNYA	-	PENINGKATAN TATA KELOLA PEMERINTAHAN DAERAH PENINGKATAN TATA KELOLA PEMERINTAHAN DAERAH			74.000.000,00	KECAMATAN DRINGU
5.	**7.01.05**	**PROGRAM PENYELENGGARAAN URUSAN PEMERINTAHAN UMUM**	**-**				**-**	**-**	**83.000.000,00**	**56.440.000,00**	**26.300.000,00**	**0,00**							**83.000.000,00**	
	7.01.05.2.01	Penyelenggaraan Urusan Pemerintahan Umum Sesuai Penugasan Kepala Daerah	-				-	-	83.000.000,00	56.440.000,00	26.300.000,00	-56.700.000,00			-	PENINGKATAN TATA KELOLA PEMERINTAHAN DAERAH PENINGKATAN TATA KELOLA PEMERINTAHAN DAERAH	-		83.000.000,00	KECAMATAN DRINGU
	7.01.05.2.01.0001	Pembinaan Wawasan Kebangsaan dan Ketahanan Nasional dalam rangka Memantapkan Pengamalan Pancasila, Pelaksanaan Undang-Undang Dasar Negara Republik Indonesia Tahun 1945, Pelestarian Bhinneka Tunggal Ika serta Pemertahanan dan Pemeliharaan Keutuhan Negara Kesatuan Republik Indonesia																		
			Jumlah Orang yang Mengikuti Pembinaan Wawasan Kebangsaan dan Ketahanan Nasional dalam rangka Memantapkan Pengamalan Pancasila, Pelaksanaan Undang-Undang Dasar Negara Republik Indonesia Tahun 1945, Pelestarian Bhinneka Tunggal Ika serta Pemertahanan dan Pemeliharaan Keutuhan Negara Kesatuan Republik Indonesia				200 Orang	200 Orang	83.000.000,00	56.440.000,00	26.300.000,00	-56.700.000,00	Kab. Probolinggo, Dringu, Semua Kel/Desa	PENDAPATAN ASLI DAERAH (PAD) SISA LEBIH PERHITUNGAN ANGGARAN TAHUN SEBELUMNYA	-	PENINGKATAN TATA KELOLA PEMERINTAHAN DAERAH PENINGKATAN TATA KELOLA PEMERINTAHAN DAERAH			83.000.000,00	KECAMATAN DRINGU
		KECAMATAN KOTAANYAR							**2.933.265.257,00**	**2.767.071.669,00**	**2.542.440.469,00**	**-390.824.788,00**							**3.397.330.009,00**	
	7	**UNSUR KEWILAYAHAN**							**2.933.265.257,00**	**2.767.071.669,00**	**2.542.440.469,00**	**-390.824.788,00**							**3.397.330.009,00**	
	7.01	**KECAMATAN**							**2.933.265.257,00**	**2.767.071.669,00**	**2.542.440.469,00**	**-390.824.788,00**							**3.397.330.009,00**	
1.	**7.01.01**	**PROGRAM PENUNJANG URUSAN PEMERINTAHAN DAERAH KABUPATEN/KOTA**	**Nilai LHE AKIP PD**				**-**	**81 Nilai**	**2.571.662.457,00**	**2.610.427.069,00**	**2.425.733.469,00**	**515.567.552,00**							**3.087.230.009,00**	
	7.01.01.2.01	Perencanaan, Penganggaran, dan Evaluasi Kinerja Perangkat Daerah	*Persentase Kegiatan Pemerintahan yang selaras dengan Pemerintah Desa/Kelurahan*				-	100 Dokumen	41.440.000,00	5.520.000,00	5.520.000,00	-35.920.000,00			-	PENINGKATAN TATA KELOLA PEMERINTAHAN DAERAH PENINGKATAN TATA KELOLA PEMERINTAHAN DAERAH	-		44.000.000,00	KECAMATAN KOTAANYAR
	7.01.01.2.01.0001	Penyusunan Dokumen Perencanaan Perangkat Daerah																		
			Jumlah Dokumen Perencanaan Perangkat Daerah				4 Dokumen	4 Dokumen	8.000.000,00	920.000,00	920.000,00	-7.080.000,00	Kab. Probolinggo, Kotaanyar, Semua Kel/Desa	SISA LEBIH PERHITUNGAN ANGGARAN TAHUN SEBELUMNYA	-	PENINGKATAN TATA KELOLA PEMERINTAHAN DAERAH PENINGKATAN TATA KELOLA PEMERINTAHAN DAERAH			8.500.000,00	KECAMATAN KOTAANYAR
	7.01.01.2.01.0002	Koordinasi dan Penyusunan Dokumen RKA-SKPD																		
			Jumlah Dokumen RKA-SKPD dan Laporan Hasil Koordinasi Penyusunan Dokumen RKA-SKPD				4 Dokumen	2 Dokumen	6.000.000,00	920.000,00	920.000,00	-5.080.000,00	Kab. Probolinggo, Kotaanyar, Semua Kel/Desa	SISA LEBIH PERHITUNGAN ANGGARAN TAHUN SEBELUMNYA	-	PENINGKATAN TATA KELOLA PEMERINTAHAN DAERAH PENINGKATAN TATA KELOLA PEMERINTAHAN DAERAH			6.500.000,00	KECAMATAN KOTAANYAR
	7.01.01.2.01.0003	Koordinasi dan Penyusunan Dokumen Perubahan RKA-SKPD																		

NO	KODE	URUSAN / BIDANG URUSAN / PROGRAM / KEGIATAN / SUB KEGIATAN	INDIKATOR PROGRAM / KEGIATAN / SUB KEGIATAN	TARGET AKHIR PERIODE RENSTRA OPD	REALISASI CAPAIAN RENJA OPD TAHUN 2023	PRAKIRAAN CAPAIAN TARGET RENJA OPD TAHUN 2024	CAPAIAN KINERJA DAN KERANGKA PENDANAAN										KELOMPOK SASARAN	PRAKIRAAN MAJU RENCANA TAHUN 2026		PERANGKAT DAERAH PENANGGUNG JAWAB
							TARGET 2025		PAGU INDIKATIF (Rp)			Bertambah/Berkurang (10-12)	LOKASI	SUMBER DANA	PRIORITAS			TARGET	PAGU INDIKATIF (Rp)	
							SEBELUM	SESUDAH	RKPD 2025	APBD 2025	RKPD PERUBAHAN 2025				NASIONAL	DAERAH				
1	2	3	4	5	6	7	8	9	10	11	12	13	14	15	16	17	18	19	20	21
			Jumlah Dokumen Perubahan RKA-SKPD dan Laporan Hasil Koordinasi Penyusunan Dokumen Perubahan RKA-SKPD				4 Dokumen	2 Dokumen	7.500.000,00	460.000,00	460.000,00	-7.040.000,00	Kab. Probolinggo, Kotaanyar, Semua Kel/Desa	SISA LEBIH PERHITUNGAN ANGGARAN TAHUN SEBELUMNYA	-	PENINGKATAN TATA KELOLA PEMERINTAHAN DAERAH PENINGKATAN TATA KELOLA PEMERINTAHAN DAERAH			7.500.000,00	KECAMATAN KOTAANYAR
	7.01.01.2.01.0005	Koordinasi dan Penyusunan Perubahan DPA- SKPD																		
			Jumlah Dokumen Perubahan DPA-SKPD dan Laporan Hasil Koordinasi Penyusunan Dokumen Perubahan DPA-SKPD				4 Dokumen	2 Dokumen	8.000.000,00	920.000,00	920.000,00	-7.080.000,00	Kab. Probolinggo, Kotaanyar, Semua Kel/Desa	SISA LEBIH PERHITUNGAN ANGGARAN TAHUN SEBELUMNYA	-	PENINGKATAN TATA KELOLA PEMERINTAHAN DAERAH PENINGKATAN TATA KELOLA PEMERINTAHAN DAERAH			9.000.000,00	KECAMATAN KOTAANYAR
	7.01.01.2.01.0006	Koordinasi dan Penyusunan Laporan Capaian Kinerja dan Ikhtisar Realisasi Kinerja SKPD																		
			Jumlah Laporan Capaian Kinerja dan Ikhtisar Realisasi Kinerja SKPD dan Laporan Hasil Koordinasi Penyusunan Laporan Capaian Kinerja dan Ikhtisar Realisasi Kinerja SKPD				4 Laporan	4 Laporan	7.500.000,00	1.380.000,00	1.380.000,00	-6.120.000,00	Kab. Probolinggo, Kotaanyar, Semua Kel/Desa	SISA LEBIH PERHITUNGAN ANGGARAN TAHUN SEBELUMNYA	-	PENINGKATAN TATA KELOLA PEMERINTAHAN DAERAH PENINGKATAN TATA KELOLA PEMERINTAHAN DAERAH			8.000.000,00	KECAMATAN KOTAANYAR
	7.01.01.2.01.0007	Evaluasi Kinerja Perangkat Daerah																		
			Jumlah Laporan Evaluasi Kinerja Perangkat Daerah				4 Laporan	4 Laporan	4.440.000,00	920.000,00	920.000,00	-3.520.000,00	Kab. Probolinggo, Kotaanyar, Semua Kel/Desa	SISA LEBIH PERHITUNGAN ANGGARAN TAHUN SEBELUMNYA	-	PENINGKATAN TATA KELOLA PEMERINTAHAN DAERAH PENINGKATAN TATA KELOLA PEMERINTAHAN DAERAH			4.500.000,00	KECAMATAN KOTAANYAR
	7.01.01.2.02	Administrasi Keuangan Perangkat Daerah	*Persentase Kegiatan Pemerintahan yang selaras dengan Pemerintah Desa/Kelurahan*				-	100 Dokumen	1.990.478.566,00	2.255.750.129,00	2.085.237.129,00	94.758.563,00			-	PENINGKATAN TATA KELOLA PEMERINTAHAN DAERAH PENINGKATAN TATA KELOLA PEMERINTAHAN DAERAH	-		2.447.730.009,00	KECAMATAN KOTAANYAR
	7.01.01.2.02.0001	Penyediaan Gaji dan Tunjangan ASN																		
			Jumlah Orang yang Menerima Gaji dan Tunjangan ASN				14 Orang/bulan	14 Orang/bulan	1.874.918.566,00	2.230.450.129,00	2.075.047.129,00	200.128.563,00	Kab. Probolinggo, Kotaanyar, Semua Kel/Desa	DANA ALOKASI UMUM (DAU)	-	PENINGKATAN TATA KELOLA PEMERINTAHAN DAERAH PENINGKATAN TATA KELOLA PEMERINTAHAN DAERAH			2.329.730.009,00	KECAMATAN KOTAANYAR
	7.01.01.2.02.0002	Penyediaan Administrasi Pelaksanaan Tugas ASN																		
			Jumlah Dokumen Hasil Penyediaan Administrasi Pelaksanaan Tugas ASN				12 Dokumen	12 Dokumen	108.060.000,00	24.380.000,00	10.190.000,00	-97.870.000,00	Kab. Probolinggo, Kotaanyar, Semua Kel/Desa	SISA LEBIH PERHITUNGAN ANGGARAN TAHUN SEBELUMNYA	-	PENINGKATAN TATA KELOLA PEMERINTAHAN DAERAH PENINGKATAN TATA KELOLA PEMERINTAHAN DAERAH			110.000.000,00	KECAMATAN KOTAANYAR
	7.01.01.2.02.0005	Koordinasi dan Penyusunan Laporan Keuangan Akhir Tahun SKPD																		
			Jumlah Laporan Keuangan Akhir Tahun SKPD dan Laporan Hasil Koordinasi Penyusunan Laporan Keuangan Akhir Tahun SKPD				6 Laporan	2 Laporan	7.500.000,00	920.000,00	0,00	-7.500.000,00	Kab. Probolinggo, Kotaanyar, Semua Kel/Desa	SISA LEBIH PERHITUNGAN ANGGARAN TAHUN SEBELUMNYA	-	PENINGKATAN TATA KELOLA PEMERINTAHAN DAERAH PENINGKATAN TATA KELOLA PEMERINTAHAN DAERAH			8.000.000,00	KECAMATAN KOTAANYAR
	7.01.01.2.06	Administrasi Umum Perangkat Daerah	*Persentase Kegiatan Pemerintahan yang selaras dengan Pemerintah Desa/Kelurahan*				-	100 Dokumen	107.276.964,00	45.179.600,00	41.431.000,00	-65.845.964,00			-	PENINGKATAN TATA KELOLA PEMERINTAHAN DAERAH PENINGKATAN TATA KELOLA PEMERINTAHAN DAERAH	-		111.500.000,00	KECAMATAN KOTAANYAR
	7.01.01.2.06.0001	Penyediaan Komponen Instalasi Listrik/Penerangan Bangunan Kantor																		
			Jumlah Paket Komponen Instalasi Listrik/Penerangan Bangunan Kantor yang Disediakan				1 Paket	1 Paket	23.378.500,00	4.703.500,00	4.703.500,00	-18.675.000,00	Kab. Probolinggo, Kotaanyar, Semua Kel/Desa	SISA LEBIH PERHITUNGAN ANGGARAN TAHUN SEBELUMNYA	-	PENINGKATAN TATA KELOLA PEMERINTAHAN DAERAH PENINGKATAN TATA KELOLA PEMERINTAHAN DAERAH			26.000.000,00	KECAMATAN KOTAANYAR
	7.01.01.2.06.0002	Penyediaan Peralatan dan Perlengkapan Kantor																		
			Jumlah Paket Peralatan dan Perlengkapan Kantor yang Disediakan				1 Paket	1 Paket	25.837.500,00	4.239.000,00	4.239.000,00	-21.598.500,00	Kab. Probolinggo, Kotaanyar, Semua Kel/Desa	SISA LEBIH PERHITUNGAN ANGGARAN TAHUN SEBELUMNYA	-	PENINGKATAN TATA KELOLA PEMERINTAHAN DAERAH PENINGKATAN TATA KELOLA PEMERINTAHAN DAERAH			26.000.000,00	KECAMATAN KOTAANYAR
	7.01.01.2.06.0003	Penyediaan Peralatan Rumah Tangga																		
			Jumlah Paket Peralatan Rumah Tangga yang Disediakan				1 Paket	1 Paket	24.996.000,00	8.229.500,00	6.054.500,00	-18.941.500,00	Kab. Probolinggo, Kotaanyar, Semua Kel/Desa	SISA LEBIH PERHITUNGAN ANGGARAN TAHUN SEBELUMNYA	-	PENINGKATAN TATA KELOLA PEMERINTAHAN DAERAH PENINGKATAN TATA KELOLA PEMERINTAHAN DAERAH			25.000.000,00	KECAMATAN KOTAANYAR
	7.01.01.2.06.0004	Penyediaan Bahan Logistik Kantor																		
			Jumlah Paket Bahan Logistik Kantor yang Disediakan				1 Paket	1 Paket	24.999.400,00	23.944.000,00	23.944.000,00	-1.055.400,00	Kab. Probolinggo, Kotaanyar, Semua Kel/Desa	SISA LEBIH PERHITUNGAN ANGGARAN TAHUN SEBELUMNYA	-	PENINGKATAN TATA KELOLA PEMERINTAHAN DAERAH PENINGKATAN TATA KELOLA PEMERINTAHAN DAERAH			26.000.000,00	KECAMATAN KOTAANYAR

NO	KODE	URUSAN / BIDANG URUSAN / PROGRAM / KEGIATAN / SUB KEGIATAN	INDIKATOR PROGRAM / KEGIATAN / SUB KEGIATAN	TARGET AKHIR PERIODE RENSTRA OPD	REALISASI CAPAIAN RENJA OPD TAHUN 2023	PRAKIRAAN CAPAIAN TARGET RENJA OPD TAHUN 2024	CAPAIAN KINERJA DAN KERANGKA PENDANAAN										KELOMPOK SASARAN	PRAKIRAAN MAJU RENCANA TAHUN 2026		PERANGKAT DAERAH PENANGGUNG JAWAB
							TARGET 2025		PAGU INDIKATIF (Rp)			Bertambah/Berkurang (10-12)	LOKASI	SUMBER DANA	PRIORITAS			TARGET	PAGU INDIKATIF (Rp)	
							SEBELUM	SESUDAH	RKPD 2025	APBD 2025	RKPD PERUBAHAN 2025				NASIONAL	DAERAH				
1	2	3	4	5	6	7	8	9	10	11	12	13	14	15	16	17	18	19	20	21
	7.01.01.2.06.0005	Penyediaan Barang Cetakan dan Penggandaan																		
			Jumlah Paket Barang Cetakan dan Penggandaan yang Disediakan				1 Paket	1 Paket	8.065.564,00	4.063.600,00	2.490.000,00	-5.575.564,00	Kab. Probolinggo, Kotaanyar, Semua Kel/Desa	SISA LEBIH PERHITUNGAN ANGGARAN TAHUN SEBELUMNYA	-	PENINGKATAN TATA KELOLA PEMERINTAHAN DAERAH PENINGKATAN TATA KELOLA PEMERINTAHAN DAERAH			8.500.000,00	KECAMATAN KOTAANYAR
	7.01.01.2.07	Pengadaan Barang Milik Daerah Penunjang Urusan Pemerintah Daerah	*Persentase Kegiatan Pemerintahan yang selaras dengan Pemerintah Desa/Kelurahan*				-	100 Dokumen	59.623.439,00	7.802.000,00	0,00	-59.623.439,00			-	PENINGKATAN TATA KELOLA PEMERINTAHAN DAERAH PENINGKATAN TATA KELOLA PEMERINTAHAN DAERAH	-		46.000.000,00	KECAMATAN KOTAANYAR
	7.01.01.2.07.0006	Pengadaan Peralatan dan Mesin Lainnya																		
			Jumlah Unit Peralatan dan Mesin Lainnya yang Disediakan				8 Unit	8 Unit	59.623.439,00	7.802.000,00	0,00	-59.623.439,00	Kab. Probolinggo, Kotaanyar, Semua Kel/Desa	SISA LEBIH PERHITUNGAN ANGGARAN TAHUN SEBELUMNYA	-	PENINGKATAN TATA KELOLA PEMERINTAHAN DAERAH PENINGKATAN TATA KELOLA PEMERINTAHAN DAERAH			46.000.000,00	KECAMATAN KOTAANYAR
	7.01.01.2.08	Penyediaan Jasa Penunjang Urusan Pemerintahan Daerah	*Persentase Kegiatan Pemerintahan yang selaras dengan Pemerintah Desa/Kelurahan*				-	100 Dokumen	287.972.788,00	278.444.540,00	278.444.540,00	-9.528.248,00			-	PENINGKATAN TATA KELOLA PEMERINTAHAN DAERAH PENINGKATAN TATA KELOLA PEMERINTAHAN DAERAH	-		337.000.000,00	KECAMATAN KOTAANYAR
	7.01.01.2.08.0001	Penyediaan Jasa Surat Menyurat																		
			Jumlah Laporan Penyediaan Jasa Surat Menyurat				5 Laporan	5 Laporan	16.462.500,00	6.893.000,00	6.893.000,00	-9.569.500,00	Kab. Probolinggo, Kotaanyar, Semua Kel/Desa	SISA LEBIH PERHITUNGAN ANGGARAN TAHUN SEBELUMNYA	-	PENINGKATAN TATA KELOLA PEMERINTAHAN DAERAH PENINGKATAN TATA KELOLA PEMERINTAHAN DAERAH			26.000.000,00	KECAMATAN KOTAANYAR
	7.01.01.2.08.0002	Penyediaan Jasa Komunikasi, Sumber Daya Air dan Listrik																		
			Jumlah Laporan Penyediaan Jasa Komunikasi, Sumber Daya Air dan Listrik yang Disediakan				12 Laporan	12 Laporan	39.634.788,00	49.710.000,00	49.710.000,00	10.075.212,00	Kab. Probolinggo, Kotaanyar, Semua Kel/Desa	PENDAPATAN ASLI DAERAH (PAD)	-	PENINGKATAN TATA KELOLA PEMERINTAHAN DAERAH PENINGKATAN TATA KELOLA PEMERINTAHAN DAERAH			78.000.000,00	KECAMATAN KOTAANYAR
	7.01.01.2.08.0003	Penyediaan Jasa Peralatan dan Perlengkapan Kantor																		
			Jumlah Laporan Penyediaan Jasa Peralatan dan Perlengkapan Kantor yang Disediakan				12 Laporan	12 Laporan	17.480.000,00	1.430.000,00	1.430.000,00	-16.050.000,00	Kab. Probolinggo, Kotaanyar, Semua Kel/Desa	SISA LEBIH PERHITUNGAN ANGGARAN TAHUN SEBELUMNYA	-	PENINGKATAN TATA KELOLA PEMERINTAHAN DAERAH PENINGKATAN TATA KELOLA PEMERINTAHAN DAERAH			18.000.000,00	KECAMATAN KOTAANYAR
	7.01.01.2.08.0004	Penyediaan Jasa Pelayanan Umum Kantor																		
			Jumlah Laporan Penyediaan Jasa Pelayanan Umum Kantor yang Disediakan				12 Laporan	12 Laporan	214.395.500,00	220.411.540,00	220.411.540,00	6.016.040,00	Kab. Probolinggo, Kotaanyar, Semua Kel/Desa	DANA BAGI HASIL (DBH)	-	PENINGKATAN TATA KELOLA PEMERINTAHAN DAERAH PENINGKATAN TATA KELOLA PEMERINTAHAN DAERAH			215.000.000,00	KECAMATAN KOTAANYAR
	7.01.01.2.09	Pemeliharaan Barang Milik Daerah Penunjang Urusan Pemerintahan Daerah	*Persentase Kegiatan Pemerintahan yang selaras dengan Pemerintah Desa/Kelurahan*				-	100 Dokumen	84.870.700,00	17.730.800,00	15.100.800,00	-69.769.900,00			-	PENINGKATAN TATA KELOLA PEMERINTAHAN DAERAH PENINGKATAN TATA KELOLA PEMERINTAHAN DAERAH	-		101.000.000,00	KECAMATAN KOTAANYAR
	7.01.01.2.09.0001	Penyediaan Jasa Pemeliharaan, Biaya Pemeliharaan, dan Pajak Kendaraan Perorangan Dinas atau Kendaraan Dinas Jabatan																		
			Jumlah Kendaraan Perorangan Dinas atau Kendaraan Dinas Jabatan yang Dipelihara dan dibayarkan Pajaknya				12 Unit	12 Unit	15.000.000,00	10.600.000,00	9.800.000,00	-5.200.000,00	Kab. Probolinggo, Kotaanyar, Semua Kel/Desa	SISA LEBIH PERHITUNGAN ANGGARAN TAHUN SEBELUMNYA	-	PENINGKATAN TATA KELOLA PEMERINTAHAN DAERAH PENINGKATAN TATA KELOLA PEMERINTAHAN DAERAH			20.000.000,00	KECAMATAN KOTAANYAR
	7.01.01.2.09.0006	Pemeliharaan Peralatan dan Mesin Lainnya																		
			Jumlah Peralatan dan Mesin Lainnya yang Dipelihara				20 Unit	20 Unit	24.905.700,00	7.130.800,00	5.300.800,00	-19.604.900,00	Kab. Probolinggo, Kotaanyar, Semua Kel/Desa	SISA LEBIH PERHITUNGAN ANGGARAN TAHUN SEBELUMNYA	-	PENINGKATAN TATA KELOLA PEMERINTAHAN DAERAH PENINGKATAN TATA KELOLA PEMERINTAHAN DAERAH			35.000.000,00	KECAMATAN KOTAANYAR
	7.01.01.2.09.0010	Pemeliharaan/Rehabilitasi Sarana dan Prasarana Gedung Kantor atau Bangunan Lainnya																		
			Jumlah Sarana dan Prasarana Gedung Kantor atau Bangunan Lainnya yang Dipelihara/Direhabilitasi				6 Unit	6 Unit	44.965.000,00	0,00	0,00	-44.965.000,00	Kab. Probolinggo, Kotaanyar, Semua Kel/Desa	SISA LEBIH PERHITUNGAN ANGGARAN TAHUN SEBELUMNYA	-	PENINGKATAN TATA KELOLA PEMERINTAHAN DAERAH PENINGKATAN TATA KELOLA PEMERINTAHAN DAERAH			46.000.000,00	KECAMATAN KOTAANYAR
2.	**7.01.02**	**PROGRAM PENYELENGGARAAN PEMERINTAHAN DAN PELAYANAN PUBLIK**	**Persentase Kegiatan Pemerintahan yang selaras dengan Pemerintah Desa/Kelurahan**				**-**	**100 %**	**54.000.000,00**	**9.100.000,00**	**7.860.000,00**	**-30.900.000,00**							**23.100.000,00**	
	7.01.02.2.01	Koordinasi Penyelenggaraan Kegiatan Pemerintahan di Tingkat Kecamatan	*Persentase Kegiatan Pemerintahan yang selaras dengan Pemerintah Desa/Kelurahan*				-	100 Dokumen	37.000.000,00	5.100.000,00	5.100.000,00	-31.900.000,00			-	PENINGKATAN TATA KELOLA PEMERINTAHAN DAERAH PENINGKATAN TATA KELOLA PEMERINTAHAN DAERAH	-		5.100.000,00	KECAMATAN KOTAANYAR

NO	KODE	URUSAN / BIDANG URUSAN / PROGRAM / KEGIATAN / SUB KEGIATAN	INDIKATOR PROGRAM / KEGIATAN / SUB KEGIATAN	TARGET AKHIR PERIODE RENSTRA OPD	REALISASI CAPAIAN RENJA OPD TAHUN 2023	PRAKIRAAN CAPAIAN TARGET RENJA OPD TAHUN 2024	CAPAIAN KINERJA DAN KERANGKA PENDANAAN										KELOMPOK SASARAN	PRAKIRAAN MAJU RENCANA TAHUN 2026		PERANGKAT DAERAH PENANGGUNG JAWAB
							TARGET 2025		PAGU INDIKATIF (Rp)			Bertambah/Berkurang (10-12)	LOKASI	SUMBER DANA	PRIORITAS			TARGET	PAGU INDIKATIF (Rp)	
							SEBELUM	SESUDAH	RKPD 2025	APBD 2025	RKPD PERUBAHAN 2025				NASIONAL	DAERAH				
1	2	3	4	5	6	7	8	9	10	11	12	13	14	15	16	17	18	19	20	21
	7.01.02.2.01.0001	Koordinasi/Sinergi Perencanaan dan Pelaksanaan Kegiatan Pemerintahan dengan Perangkat Daerah dan Instansi Vertikal Terkait																		
			Jumlah Laporan Koordinasi/Sinergi Perencanaan dan Pelaksanaan Kegiatan Pemerintahan dengan Perangkat Daerah dan Instansi Vertikal Terkait				6 Laporan	4 Laporan	17.000.000,00	2.400.000,00	2.400.000,00	-14.600.000,00	Kab. Probolinggo, Kotaanyar, Semua Kel/Desa	SISA LEBIH PERHITUNGAN ANGGARAN TAHUN SEBELUMNYA	-	PENINGKATAN TATA KELOLA PEMERINTAHAN DAERAH PENINGKATAN TATA KELOLA PEMERINTAHAN DAERAH			2.400.000,00	KECAMATAN KOTAANYAR
	7.01.02.2.01.0002	Peningkatan Efektifitas Kegiatan Pemerintahan di Tingkat Kecamatan																		
			Jumlah Dokumen Peningkatan Efektifitas Kegiatan Pemerintahan di Tingkat Kecamatan				6 Dokumen	3 Dokumen	20.000.000,00	2.700.000,00	2.700.000,00	-17.300.000,00	Kab. Probolinggo, Kotaanyar, Semua Kel/Desa	SISA LEBIH PERHITUNGAN ANGGARAN TAHUN SEBELUMNYA	-	PENINGKATAN TATA KELOLA PEMERINTAHAN DAERAH PENINGKATAN TATA KELOLA PEMERINTAHAN DAERAH			2.700.000,00	KECAMATAN KOTAANYAR
	7.01.02.2.04	Pelaksanaan Urusan Pemerintahan yang Dilimpahkan kepada Camat	*Persentase Kegiatan Pemerintahan yang selaras dengan Pemerintah Desa/Kelurahan*				-	100 Dokumen	17.000.000,00	4.000.000,00	2.760.000,00	-14.240.000,00			-	PENINGKATAN TATA KELOLA PEMERINTAHAN DAERAH PENINGKATAN TATA KELOLA PEMERINTAHAN DAERAH	-		18.000.000,00	KECAMATAN KOTAANYAR
	7.01.02.2.04.0001	Pelaksanaan Urusan Pemerintahan yang Terkait dengan Pelayanan Perizinan Non Usaha																		
			Jumlah Dokumen Non Perizinan Usaha yang Dilaksanakan				2 Dokumen	2 Dokumen	17.000.000,00	4.000.000,00	2.760.000,00	-14.240.000,00	Kab. Probolinggo, Kotaanyar, Semua Kel/Desa	SISA LEBIH PERHITUNGAN ANGGARAN TAHUN SEBELUMNYA	-	PENINGKATAN TATA KELOLA PEMERINTAHAN DAERAH PENINGKATAN TATA KELOLA PEMERINTAHAN DAERAH			18.000.000,00	KECAMATAN KOTAANYAR
3.	**7.01.03**	**PROGRAM PEMBERDAYAAN MASYARAKAT DESA DAN KELURAHAN**	**Persentase Kegiatan Pemerintahan yang selaras dengan Pemerintah Desa/Kelurahan**				**-**	**100 Dokumen**	**95.000.000,00**	**51.680.000,00**	**51.680.000,00**	**-33.000.000,00**							**62.000.000,00**	
	7.01.03.2.01	Koordinasi Kegiatan Pemberdayaan Desa	*Persentase Kegiatan Pemerintahan yang selaras dengan Pemerintah Desa/Kelurahan*				-	100 Dokumen	60.000.000,00	51.680.000,00	51.680.000,00	-8.320.000,00			-	PENINGKATAN TATA KELOLA PEMERINTAHAN DAERAH PENINGKATAN TATA KELOLA PEMERINTAHAN DAERAH	-		62.000.000,00	KECAMATAN KOTAANYAR
	7.01.03.2.01.0001	Peningkatan Partisipasi Masyarakat dalam Forum Musyawarah Perencanaan Pembangunan di Desa																		
			Jumlah Lembaga Kemasyarakatan yang Berpartisipasi dalam Forum Musyawarah Perencanaan Pembangunan di Desa				13 Lembaga Kemasyarakatan	13 Lembaga Kemasyarakatan	35.000.000,00	5.800.000,00	5.800.000,00	-29.200.000,00	Kab. Probolinggo, Kotaanyar, Semua Kel/Desa	SISA LEBIH PERHITUNGAN ANGGARAN TAHUN SEBELUMNYA	-	PENINGKATAN TATA KELOLA PEMERINTAHAN DAERAH PENINGKATAN TATA KELOLA PEMERINTAHAN DAERAH			36.000.000,00	KECAMATAN KOTAANYAR
	7.01.03.2.01.0002	Sinkronisasi Program Kerja dan Kegiatan Pemberdayaan Masyarakat yang Dilakukan oleh Pemerintah dan Swasta di Wilayah Kerja Kecamatan																		
			Jumlah Dokumen Sinkronisasi Program Kerja dan Kegiatan Pemberdayaan Masyarakat yang Dilakukan oleh Pemerintah dan Swasta di Wilayah Kerja Kecamatan				6 Dokumen	5 Dokumen	25.000.000,00	45.880.000,00	45.880.000,00	20.880.000,00	Kab. Probolinggo, Kotaanyar, Semua Kel/Desa	SISA LEBIH PERHITUNGAN ANGGARAN TAHUN SEBELUMNYA DANA ALOKASI UMUM (DAU)	-	PENINGKATAN TATA KELOLA PEMERINTAHAN DAERAH PENINGKATAN TATA KELOLA PEMERINTAHAN DAERAH			26.000.000,00	KECAMATAN KOTAANYAR
	7.01.03.2.06	Pemberdayaan dan Kesejahteraan Keluarga Tingkat Kecamatan dan Kelurahan	*Persentase Kegiatan Pemerintahan yang selaras dengan Pemerintah Desa/Kelurahan*				-	100 Dokumen	35.000.000,00	0,00	0,00	-35.000.000,00			-	- -	-		0,00	KECAMATAN KOTAANYAR
	7.01.03.2.06.0003	Peningkatan Ketahanan Pangan Keluarga																		
			Jumlah Keluarga yang Mengikuti Peningkatan Ketahanan Pangan Keluarga				50 Keluarga	70 Keluarga	20.000.000,00	0,00	0,00	-20.000.000,00	Kab. Probolinggo, Kotaanyar, Semua Kel/Desa	DANA ALOKASI UMUM (DAU)	-	- -			0,00	KECAMATAN KOTAANYAR
	7.01.03.2.06.0007	Penumbuhan Kesadaran Keluarga dalam Peningkatan Derajat Kesehatan Keluarga dan Lingkungan dengan Menerapkan Perilaku Hidup Bersih dan Sehat																		
			Jumlah Keluarga yang Mengikuti Penumbuhan Kesadaran Keluarga dalam Peningkatan Derajat Kesehatan Keluarga dan Lingkungan Dengan Menerapkan Perilaku Hidup Bersih dan Sehat				60 Keluarga	70 Keluarga	15.000.000,00	0,00	0,00	-15.000.000,00	Kab. Probolinggo, Kotaanyar, Semua Kel/Desa	DANA ALOKASI UMUM (DAU)	-	PENINGKATAN TATA KELOLA PEMERINTAHAN DAERAH PENINGKATAN TATA KELOLA PEMERINTAHAN DAERAH			0,00	KECAMATAN KOTAANYAR
4.	**7.01.04**	**PROGRAM KOORDINASI KETENTRAMAN DAN KETERTIBAN UMUM**	**Prosentase Fasilitasi Penyelenggaraan Ketentraman dan Ketertiban yang dilaksanakan dengan baik dan lancar**				**-**	**100 %**	**88.620.800,00**	**72.362.600,00**	**42.356.000,00**	**4.379.200,00**							**93.000.000,00**	
	7.01.04.2.01	Koordinasi Upaya Penyelenggaraan Ketenteraman dan Ketertiban Umum	*Persentase Kegiatan Pemerintahan yang selaras dengan Pemerintah Desa/Kelurahan*				-	100 Dokumen	88.620.800,00	72.362.600,00	42.356.000,00	-46.264.800,00			-	- -	-		93.000.000,00	KECAMATAN KOTAANYAR
	7.01.04.2.01.0001	Sinergitas dengan Kepolisian Negara Republik Indonesia, Tentara Nasional Indonesia dan Instansi Vertikal di Wilayah Kecamatan																		
			Jumlah Laporan Hasil Sinergitas dengan Kepolisian Negara Republik Indonesia, Tentara Nasional Indonesia dan Instansi Vertikal di Wilayah Kecamatan				12 Laporan	12 Laporan	71.620.800,00	65.882.600,00	39.956.000,00	-31.664.800,00	Kab. Probolinggo, Kotaanyar, Semua Kel/Desa	PENDAPATAN ASLI DAERAH (PAD) SISA LEBIH PERHITUNGAN ANGGARAN TAHUN SEBELUMNYA	-	- -			72.000.000,00	KECAMATAN KOTAANYAR
	7.01.04.2.01.0002	Harmonisasi Hubungan dengan Tokoh Agama dan Tokoh Masyarakat																		
			Jumlah Laporan Pelaksanaan Harmonisasi Hubungan dengan Tokoh Agama dan Tokoh Masyarakat				6 Laporan	6 Laporan	17.000.000,00	6.480.000,00	2.400.000,00	-14.600.000,00	Kab. Probolinggo, Kotaanyar, Semua Kel/Desa	SISA LEBIH PERHITUNGAN ANGGARAN TAHUN SEBELUMNYA	-	PENINGKATAN TATA KELOLA PEMERINTAHAN DAERAH PENINGKATAN TATA KELOLA PEMERINTAHAN DAERAH			21.000.000,00	KECAMATAN KOTAANYAR

NO	KODE	URUSAN / BIDANG URUSAN / PROGRAM / KEGIATAN / SUB KEGIATAN	INDIKATOR PROGRAM / KEGIATAN / SUB KEGIATAN	TARGET AKHIR PERIODE RENSTRA OPD	REALISASI CAPAIAN RENJA OPD TAHUN 2023	PRAKIRAAN CAPAIAN TARGET RENJA OPD TAHUN 2024	CAPAIAN KINERJA DAN KERANGKA PENDANAAN										KELOMPOK SASARAN	PRAKIRAAN MAJU RENCANA TAHUN 2026		PERANGKAT DAERAH PENANGGUNG JAWAB
							TARGET 2025		PAGU INDIKATIF (Rp)			Bertambah/Berkurang (10-12)	LOKASI	SUMBER DANA	PRIORITAS			TARGET	PAGU INDIKATIF (Rp)	
							SEBELUM	SESUDAH	RKPD 2025	APBD 2025	RKPD PERUBAHAN 2025				NASIONAL	DAERAH				
1	2	3	4	5	6	7	8	9	10	11	12	13	14	15	16	17	18	19	20	21
5.	**7.01.05**	**PROGRAM PENYELENGGARAAN URUSAN PEMERINTAHAN UMUM**	**Persentase Kegiatan Pemerintahan yang selaras dengan Pemerintah Desa/Kelurahan**				**-**	**100 Dokumen**	**74.982.000,00**	**19.102.000,00**	**12.011.000,00**	**5.018.000,00**							**80.000.000,00**	
	7.01.05.2.01	Penyelenggaraan Urusan Pemerintahan Umum Sesuai Penugasan Kepala Daerah	*Persentase Kegiatan Pemerintahan yang selaras dengan Pemerintah Desa/Kelurahan*				-	100 Dokumen	74.982.000,00	19.102.000,00	12.011.000,00	-62.971.000,00			-	PENINGKATAN TATA KELOLA PEMERINTAHAN DAERAH PENINGKATAN TATA KELOLA PEMERINTAHAN DAERAH	-		80.000.000,00	KECAMATAN KOTAANYAR
	7.01.05.2.01.0001	Pembinaan Wawasan Kebangsaan dan Ketahanan Nasional dalam rangka Memantapkan Pengamalan Pancasila, Pelaksanaan Undang-Undang Dasar Negara Republik Indonesia Tahun 1945, Pelestarian Bhinneka Tunggal Ika serta Pemertahanan dan Pemeliharaan Keutuhan Negara Kesatuan Republik Indonesia																		
			Jumlah Orang yang Mengikuti Pembinaan Wawasan Kebangsaan dan Ketahanan Nasional dalam rangka Memantapkan Pengamalan Pancasila, Pelaksanaan Undang-Undang Dasar Negara Republik Indonesia Tahun 1945, Pelestarian Bhinneka Tunggal Ika serta Pemertahanan dan Pemeliharaan Keutuhan Negara Kesatuan Republik Indonesia				600 Orang	600 Orang	74.982.000,00	19.102.000,00	12.011.000,00	-62.971.000,00	Kab. Probolinggo, Kotaanyar, Semua Kel/Desa	SISA LEBIH PERHITUNGAN ANGGARAN TAHUN SEBELUMNYA	-	PENINGKATAN TATA KELOLA PEMERINTAHAN DAERAH PENINGKATAN TATA KELOLA PEMERINTAHAN DAERAH			80.000.000,00	KECAMATAN KOTAANYAR
6.	**7.01.06**	**PROGRAM PEMBINAAN DAN PENGAWASAN PEMERINTAHAN DESA**	**Persentase Kegiatan Pemerintahan yang selaras dengan Pemerintah Desa/Kelurahan**				**-**	**100 Dokumen**	**49.000.000,00**	**4.400.000,00**	**2.800.000,00**	**3.000.000,00**							**52.000.000,00**	
	7.01.06.2.01	Fasilitasi, Rekomendasi dan Koordinasi Pembinaan dan Pengawasan Pemerintahan Desa	*Persentase Kegiatan Pemerintahan yang selaras dengan Pemerintah Desa/Kelurahan*				-	100 Dokumen	49.000.000,00	4.400.000,00	2.800.000,00	-46.200.000,00			-	PENINGKATAN TATA KELOLA PEMERINTAHAN DAERAH PENINGKATAN TATA KELOLA PEMERINTAHAN DAERAH	-		52.000.000,00	KECAMATAN KOTAANYAR
	7.01.06.2.01.0002	Fasilitasi Administrasi Tata Pemerintahan Desa																		
			Jumlah Dokumen yang Difasilitasi dalam rangka Administrasi Tata Pemerintahan Desa				12 Dokumen	13 Dokumen	25.000.000,00	2.800.000,00	2.800.000,00	-22.200.000,00	Kab. Probolinggo, Kotaanyar, Semua Kel/Desa	SISA LEBIH PERHITUNGAN ANGGARAN TAHUN SEBELUMNYA	-	PENINGKATAN TATA KELOLA PEMERINTAHAN DAERAH PENINGKATAN TATA KELOLA PEMERINTAHAN DAERAH			26.000.000,00	KECAMATAN KOTAANYAR
	7.01.06.2.01.0003	Fasilitasi Pengelolaan Keuangan Desa dan Pendayagunaan Aset Desa																		
			Jumlah Dokumen yang Difasilitasi dalam rangka Pengelolaan Keuangan Desa dan Pendayagunaan Aset Desa				12 Dokumen	12 Dokumen	24.000.000,00	1.600.000,00	0,00	-24.000.000,00	Kab. Probolinggo, Kotaanyar, Semua Kel/Desa	SISA LEBIH PERHITUNGAN ANGGARAN TAHUN SEBELUMNYA	-	PENINGKATAN TATA KELOLA PEMERINTAHAN DAERAH PENINGKATAN TATA KELOLA PEMERINTAHAN DAERAH			26.000.000,00	KECAMATAN KOTAANYAR
		KECAMATAN LUMBANG							**2.946.585.520,00**	**2.600.963.820,00**	**2.527.743.735,00**	**-418.841.785,00**							**3.239.497.560,00**	
	7	**UNSUR KEWILAYAHAN**							**2.946.585.520,00**	**2.600.963.820,00**	**2.527.743.735,00**	**-418.841.785,00**							**3.239.497.560,00**	
	7.01	**KECAMATAN**							**2.946.585.520,00**	**2.600.963.820,00**	**2.527.743.735,00**	**-418.841.785,00**							**3.239.497.560,00**	
1.	**7.01.01**	**PROGRAM PENUNJANG URUSAN PEMERINTAHAN DAERAH KABUPATEN/KOTA**	**-**				**-**	**-**	**2.641.217.660,00**	**2.481.147.820,00**	**2.448.321.735,00**	**185.279.900,00**							**2.826.497.560,00**	
	7.01.01.2.01	Perencanaan, Penganggaran, dan Evaluasi Kinerja Perangkat Daerah	-				-	-	21.000.000,00	0,00	0,00	-21.000.000,00			-	PENINGKATAN TATA KELOLA PEMERINTAHAN DAERAH PENINGKATAN TATA KELOLA PEMERINTAHAN DAERAH	-		24.000.000,00	KECAMATAN LUMBANG
	7.01.01.2.01.0001	Penyusunan Dokumen Perencanaan Perangkat Daerah																		
			Jumlah Dokumen Perencanaan Perangkat Daerah				4 Dokumen	4 Dokumen	15.000.000,00	0,00	0,00	-15.000.000,00	Kab. Probolinggo, Lumbang, Semua Kel/Desa	PENDAPATAN ASLI DAERAH (PAD)	-	PENINGKATAN TATA KELOLA PEMERINTAHAN DAERAH PENINGKATAN TATA KELOLA PEMERINTAHAN DAERAH			17.000.000,00	KECAMATAN LUMBANG
	7.01.01.2.01.0004	Koordinasi dan Penyusunan DPA-SKPD																		
			Jumlah Dokumen DPA-SKPD dan Laporan Hasil Koordinasi Penyusunan Dokumen DPA-SKPD				4 Dokumen	4 Dokumen	6.000.000,00	0,00	0,00	-6.000.000,00	Kab. Probolinggo, Lumbang, Semua Kel/Desa	PENDAPATAN ASLI DAERAH (PAD)	-	PENINGKATAN TATA KELOLA PEMERINTAHAN DAERAH PENINGKATAN TATA KELOLA PEMERINTAHAN DAERAH			7.000.000,00	KECAMATAN LUMBANG
	7.01.01.2.02	Administrasi Keuangan Perangkat Daerah	-				-	-	2.210.000.000,00	2.144.659.196,00	2.144.489.196,00	-65.510.804,00			-	PENINGKATAN TATA KELOLA PEMERINTAHAN DAERAH PENINGKATAN TATA KELOLA PEMERINTAHAN DAERAH	-		2.311.000.000,00	KECAMATAN LUMBANG
	7.01.01.2.02.0001	Penyediaan Gaji dan Tunjangan ASN																		
			Jumlah Orang yang Menerima Gaji dan Tunjangan ASN				12 Orang/bulan	12 Orang/bulan	2.200.000.000,00	2.144.659.196,00	2.144.489.196,00	-55.510.804,00	Kab. Probolinggo, Lumbang, Semua Kel/Desa	DANA ALOKASI UMUM (DAU)	-	PENINGKATAN TATA KELOLA PEMERINTAHAN DAERAH PENINGKATAN TATA KELOLA PEMERINTAHAN DAERAH			2.300.000.000,00	KECAMATAN LUMBANG
	7.01.01.2.02.0002	Penyediaan Administrasi Pelaksanaan Tugas ASN																		

NO	KODE	URUSAN / BIDANG URUSAN / PROGRAM / KEGIATAN / SUB KEGIATAN	INDIKATOR PROGRAM / KEGIATAN / SUB KEGIATAN	TARGET AKHIR PERIODE RENSTRA OPD	REALISASI CAPAIAN RENJA OPD TAHUN 2023	PRAKIRAAN CAPAIAN TARGET RENJA OPD TAHUN 2024	CAPAIAN KINERJA DAN KERANGKA PENDANAAN										KELOMPOK SASARAN	PRAKIRAAN MAJU RENCANA TAHUN 2026		PERANGKAT DAERAH PENANGGUNG JAWAB
							TARGET 2025		PAGU INDIKATIF (Rp)			Bertambah/Berkurang (10-12)	LOKASI	SUMBER DANA	PRIORITAS			TARGET	PAGU INDIKATIF (Rp)	
							SEBELUM	SESUDAH	RKPD 2025	APBD 2025	RKPD PERUBAHAN 2025				NASIONAL	DAERAH				
1	2	3	4	5	6	7	8	9	10	11	12	13	14	15	16	17	18	19	20	21
			Jumlah Dokumen Hasil Penyediaan Administrasi Pelaksanaan Tugas ASN				12 Dokumen	12 Dokumen	10.000.000,00	0,00	0,00	-10.000.000,00	Kab. Probolinggo, Lumbang, Semua Kel/Desa	PENDAPATAN ASLI DAERAH (PAD)	-	PENINGKATAN TATA KELOLA PEMERINTAHAN DAERAH PENINGKATAN TATA KELOLA PEMERINTAHAN DAERAH			11.000.000,00	KECAMATAN LUMBANG
	7.01.01.2.06	Administrasi Umum Perangkat Daerah	-				-	-	123.331.100,00	102.899.616,00	80.243.531,00	-43.087.569,00			-	PENINGKATAN TATA KELOLA PEMERINTAHAN DAERAH PENINGKATAN TATA KELOLA PEMERINTAHAN DAERAH	-		126.000.000,00	KECAMATAN LUMBANG
	7.01.01.2.06.0001	Penyediaan Komponen Instalasi Listrik/Penerangan Bangunan Kantor																		
			Jumlah Paket Komponen Instalasi Listrik/Penerangan Bangunan Kantor yang Disediakan				12 Paket	12 Paket	10.000.000,00	0,00	0,00	-10.000.000,00	Kab. Probolinggo, Semua Kecamatan, Semua Kel/Desa	PENDAPATAN ASLI DAERAH (PAD)	-	PENINGKATAN TATA KELOLA PEMERINTAHAN DAERAH PENINGKATAN TATA KELOLA PEMERINTAHAN DAERAH			10.000.000,00	KECAMATAN LUMBANG
	7.01.01.2.06.0002	Penyediaan Peralatan dan Perlengkapan Kantor																		
			Jumlah Paket Peralatan dan Perlengkapan Kantor yang Disediakan				12 Paket	12 Paket	19.809.100,00	8.603.000,00	8.196.915,00	-11.612.185,00	Kab. Probolinggo, Lumbang, Semua Kel/Desa	SISA LEBIH PERHITUNGAN ANGGARAN TAHUN SEBELUMNYA	-	PENINGKATAN TATA KELOLA PEMERINTAHAN DAERAH PENINGKATAN TATA KELOLA PEMERINTAHAN DAERAH			18.000.000,00	KECAMATAN LUMBANG
	7.01.01.2.06.0003	Penyediaan Peralatan Rumah Tangga																		
			Jumlah Paket Peralatan Rumah Tangga yang Disediakan				12 Paket	12 Paket	8.522.000,00	1.300.000,00	1.300.000,00	-7.222.000,00	Kab. Probolinggo, Lumbang, Semua Kel/Desa	SISA LEBIH PERHITUNGAN ANGGARAN TAHUN SEBELUMNYA	-	PENINGKATAN TATA KELOLA PEMERINTAHAN DAERAH PENINGKATAN TATA KELOLA PEMERINTAHAN DAERAH			10.000.000,00	KECAMATAN LUMBANG
	7.01.01.2.06.0004	Penyediaan Bahan Logistik Kantor																		
			Jumlah Paket Bahan Logistik Kantor yang Disediakan				12 Paket	12 Paket	24.000.000,00	23.940.000,00	23.940.000,00	-60.000,00	Kab. Probolinggo, Lumbang, Semua Kel/Desa	SISA LEBIH PERHITUNGAN ANGGARAN TAHUN SEBELUMNYA	-	PENINGKATAN TATA KELOLA PEMERINTAHAN DAERAH PENINGKATAN TATA KELOLA PEMERINTAHAN DAERAH			25.000.000,00	KECAMATAN LUMBANG
	7.01.01.2.06.0005	Penyediaan Barang Cetakan dan Penggandaan																		
			Jumlah Paket Barang Cetakan dan Penggandaan yang Disediakan				0 Paket	0 Paket	6.000.000,00	0,00	0,00	-6.000.000,00	Kab. Probolinggo, Lumbang, Semua Kel/Desa	PENDAPATAN ASLI DAERAH (PAD)	-	PENINGKATAN TATA KELOLA PEMERINTAHAN DAERAH PENINGKATAN TATA KELOLA PEMERINTAHAN DAERAH			7.000.000,00	KECAMATAN LUMBANG
	7.01.01.2.06.0009	Penyelenggaraan Rapat Koordinasi dan Konsultasi SKPD																		
			Jumlah Laporan Penyelenggaraan Rapat Koordinasi dan Konsultasi SKPD				12 Laporan	12 Laporan	55.000.000,00	69.056.616,00	46.806.616,00	-8.193.384,00	Kab. Probolinggo, Lumbang, Semua Kel/Desa	SISA LEBIH PERHITUNGAN ANGGARAN TAHUN SEBELUMNYA	-	PENINGKATAN TATA KELOLA PEMERINTAHAN DAERAH PENINGKATAN TATA KELOLA PEMERINTAHAN DAERAH			56.000.000,00	KECAMATAN LUMBANG
	7.01.01.2.07	Pengadaan Barang Milik Daerah Penunjang Urusan Pemerintah Daerah	-				-	-	57.000.000,00	0,00	0,00	-57.000.000,00			-	PENINGKATAN TATA KELOLA PEMERINTAHAN DAERAH PENINGKATAN TATA KELOLA PEMERINTAHAN DAERAH	-		88.000.000,00	KECAMATAN LUMBANG
	7.01.01.2.07.0005	Pengadaan Mebel																		
			Jumlah Paket Mebel yang Disediakan				35 Unit	35 Unit	17.000.000,00	0,00	0,00	-17.000.000,00	Kab. Probolinggo, Lumbang, Semua Kel/Desa	PENDAPATAN ASLI DAERAH (PAD)	-	PENINGKATAN TATA KELOLA PEMERINTAHAN DAERAH PENINGKATAN TATA KELOLA PEMERINTAHAN DAERAH			18.000.000,00	KECAMATAN LUMBANG
	7.01.01.2.07.0006	Pengadaan Peralatan dan Mesin Lainnya																		
			Jumlah Unit Peralatan dan Mesin Lainnya yang Disediakan				3 Unit	3 Unit	40.000.000,00	0,00	0,00	-40.000.000,00	Kab. Probolinggo, Semua Kecamatan, Semua Kel/Desa	PENDAPATAN ASLI DAERAH (PAD)	-	PENINGKATAN TATA KELOLA PEMERINTAHAN DAERAH PENINGKATAN TATA KELOLA PEMERINTAHAN DAERAH			40.000.000,00	KECAMATAN LUMBANG
	7.01.01.2.07.0009	Pengadaan Gedung Kantor atau Bangunan Lainnya																		
			Jumlah Unit Gedung Kantor atau Bangunan Lainnya yang Disediakan				2 Unit	2 Unit	0,00	0,00	0,00	0,00	Kab. Probolinggo, Lumbang, Lumbang	PENDAPATAN ASLI DAERAH (PAD)	-	PENINGKATAN TATA KELOLA PEMERINTAHAN DAERAH PENINGKATAN TATA KELOLA PEMERINTAHAN DAERAH			30.000.000,00	KECAMATAN LUMBANG
	7.01.01.2.08	Penyediaan Jasa Penunjang Urusan Pemerintahan Daerah	-				-	-	209.886.560,00	228.389.008,00	218.389.008,00	8.502.448,00			-	PENINGKATAN TATA KELOLA PEMERINTAHAN DAERAH PENINGKATAN TATA KELOLA PEMERINTAHAN DAERAH	-		249.997.560,00	KECAMATAN LUMBANG
	7.01.01.2.08.0002	Penyediaan Jasa Komunikasi, Sumber Daya Air dan Listrik																		

NO	KODE	URUSAN / BIDANG URUSAN / PROGRAM / KEGIATAN / SUB KEGIATAN	INDIKATOR PROGRAM / KEGIATAN / SUB KEGIATAN	TARGET AKHIR PERIODE RENSTRA OPD	REALISASI CAPAIAN RENJA OPD TAHUN 2023	PRAKIRAAN CAPAIAN TARGET RENJA OPD TAHUN 2024	CAPAIAN KINERJA DAN KERANGKA PENDANAAN										KELOMPOK SASARAN	PRAKIRAAN MAJU RENCANA TAHUN 2026		PERANGKAT DAERAH PENANGGUNG JAWAB
							TARGET 2025		PAGU INDIKATIF (Rp)			Bertambah/Berkurang (10-12)	LOKASI	SUMBER DANA	PRIORITAS			TARGET	PAGU INDIKATIF (Rp)	
							SEBELUM	SESUDAH	RKPD 2025	APBD 2025	RKPD PERUBAHAN 2025				NASIONAL	DAERAH				
1	2	3	4	5	6	7	8	9	10	11	12	13	14	15	16	17	18	19	20	21
			Jumlah Laporan Penyediaan Jasa Komunikasi, Sumber Daya Air dan Listrik yang Disediakan				-	12 Laporan	0,00	32.400.000,00	32.400.000,00	32.400.000,00	Kab. Probolinggo, Lumbang, Semua Kel/Desa	PENDAPATAN ASLI DAERAH (PAD)	-	PENINGKATAN TATA KELOLA PEMERINTAHAN DAERAH PENINGKATAN TATA KELOLA PEMERINTAHAN DAERAH			29.997.560,00	KECAMATAN LUMBANG
	7.01.01.2.08.0004	Penyediaan Jasa Pelayanan Umum Kantor																		
			Jumlah Laporan Penyediaan Jasa Pelayanan Umum Kantor yang Disediakan				12 Laporan	13 Laporan	209.886.560,00	195.989.008,00	185.989.008,00	-23.897.552,00	Kab. Probolinggo, Lumbang, Semua Kel/Desa	PENDAPATAN ASLI DAERAH (PAD) SISA LEBIH PERHITUNGAN ANGGARAN TAHUN SEBELUMNYA DANA BAGI HASIL (DBH)	-	PENINGKATAN TATA KELOLA PEMERINTAHAN DAERAH PENINGKATAN TATA KELOLA PEMERINTAHAN DAERAH			220.000.000,00	KECAMATAN LUMBANG
	7.01.01.2.09	Pemeliharaan Barang Milik Daerah Penunjang Urusan Pemerintahan Daerah	-				-	-	20.000.000,00	5.200.000,00	5.200.000,00	-14.800.000,00			-	PENINGKATAN TATA KELOLA PEMERINTAHAN DAERAH PENINGKATAN TATA KELOLA PEMERINTAHAN DAERAH	-		27.500.000,00	KECAMATAN LUMBANG
	7.01.01.2.09.0001	Penyediaan Jasa Pemeliharaan, Biaya Pemeliharaan, dan Pajak Kendaraan Perorangan Dinas atau Kendaraan Dinas Jabatan																		
			Jumlah Kendaraan Perorangan Dinas atau Kendaraan Dinas Jabatan yang Dipelihara dan dibayarkan Pajaknya				12 Unit	12 Unit	0,00	5.200.000,00	5.200.000,00	5.200.000,00	Kab. Probolinggo, Lumbang, Semua Kel/Desa	SISA LEBIH PERHITUNGAN ANGGARAN TAHUN SEBELUMNYA	-	PENINGKATAN TATA KELOLA PEMERINTAHAN DAERAH PENINGKATAN TATA KELOLA PEMERINTAHAN DAERAH			7.500.000,00	KECAMATAN LUMBANG
	7.01.01.2.09.0006	Pemeliharaan Peralatan dan Mesin Lainnya																		
			Jumlah Peralatan dan Mesin Lainnya yang Dipelihara				10 Unit	10 Unit	20.000.000,00	0,00	0,00	-20.000.000,00	Kab. Probolinggo, Semua Kecamatan, Semua Kel/Desa	PENDAPATAN ASLI DAERAH (PAD)	-	PENINGKATAN TATA KELOLA PEMERINTAHAN DAERAH PENINGKATAN TATA KELOLA PEMERINTAHAN DAERAH			20.000.000,00	KECAMATAN LUMBANG
2.	**7.01.02**	**PROGRAM PENYELENGGARAAN PEMERINTAHAN DAN PELAYANAN PUBLIK**	**-**				**-**		**15.000.000,00**	**44.500.000,00**	**44.500.000,00**	**72.000.000,00**							**87.000.000,00**	
	7.01.02.2.01	Koordinasi Penyelenggaraan Kegiatan Pemerintahan di Tingkat Kecamatan	-				-		0,00	41.500.000,00	41.500.000,00	41.500.000,00			-	PENINGKATAN TATA KELOLA PEMERINTAHAN DAERAH PENINGKATAN TATA KELOLA PEMERINTAHAN DAERAH	-		75.000.000,00	KECAMATAN LUMBANG
	7.01.02.2.01.0001	Koordinasi/Sinergi Perencanaan dan Pelaksanaan Kegiatan Pemerintahan dengan Perangkat Daerah dan Instansi Vertikal Terkait																		
			Jumlah Laporan Koordinasi/Sinergi Perencanaan dan Pelaksanaan Kegiatan Pemerintahan dengan Perangkat Daerah dan Instansi Vertikal Terkait				-	3 Laporan	0,00	41.500.000,00	41.500.000,00	41.500.000,00	Kab. Probolinggo, Lumbang, Semua Kel/Desa	DANA ALOKASI UMUM (DAU)	-	PENINGKATAN TATA KELOLA PEMERINTAHAN DAERAH PENINGKATAN TATA KELOLA PEMERINTAHAN DAERAH			75.000.000,00	KECAMATAN LUMBANG
	7.01.02.2.04	Pelaksanaan Urusan Pemerintahan yang Dilimpahkan kepada Camat	-				-	-	15.000.000,00	3.000.000,00	3.000.000,00	-12.000.000,00			-	PENINGKATAN TATA KELOLA PEMERINTAHAN DAERAH PENINGKATAN TATA KELOLA PEMERINTAHAN DAERAH	-		12.000.000,00	KECAMATAN LUMBANG
	7.01.02.2.04.0001	Pelaksanaan Urusan Pemerintahan yang Terkait dengan Pelayanan Perizinan Non Usaha																		
			Jumlah Dokumen Non Perizinan Usaha yang Dilaksanakan				4 Dokumen	4 Dokumen	15.000.000,00	3.000.000,00	3.000.000,00	-12.000.000,00	Kab. Probolinggo, Lumbang, Semua Kel/Desa	SISA LEBIH PERHITUNGAN ANGGARAN TAHUN SEBELUMNYA	-	PENINGKATAN TATA KELOLA PEMERINTAHAN DAERAH PENINGKATAN TATA KELOLA PEMERINTAHAN DAERAH			12.000.000,00	KECAMATAN LUMBANG
3.	**7.01.03**	**PROGRAM PEMBERDAYAAN MASYARAKAT DESA DAN KELURAHAN**	**-**				**-**	**-**	**89.737.000,00**	**8.600.000,00**	**6.000.000,00**	**5.263.000,00**							**95.000.000,00**	
	7.01.03.2.01	Koordinasi Kegiatan Pemberdayaan Desa	-				-	-	24.867.000,00	8.600.000,00	6.000.000,00	-18.867.000,00			-	PENINGKATAN TATA KELOLA PEMERINTAHAN DAERAH PENINGKATAN TATA KELOLA PEMERINTAHAN DAERAH	-		25.000.000,00	KECAMATAN LUMBANG
	7.01.03.2.01.0001	Peningkatan Partisipasi Masyarakat dalam Forum Musyawarah Perencanaan Pembangunan di Desa																		
			Jumlah Lembaga Kemasyarakatan yang Berpartisipasi dalam Forum Musyawarah Perencanaan Pembangunan di Desa				0 Lembaga Kemasyarakatan	7 Lembaga Kemasyarakatan	24.867.000,00	8.600.000,00	6.000.000,00	-18.867.000,00	Kab. Probolinggo, Lumbang, Semua Kel/Desa	SISA LEBIH PERHITUNGAN ANGGARAN TAHUN SEBELUMNYA	-	PENINGKATAN TATA KELOLA PEMERINTAHAN DAERAH PENINGKATAN TATA KELOLA PEMERINTAHAN DAERAH			25.000.000,00	KECAMATAN LUMBANG
	7.01.03.2.06	Pemberdayaan dan Kesejahteraan Keluarga Tingkat Kecamatan dan Kelurahan	-				-	-	64.870.000,00	0,00	0,00	-64.870.000,00			-	PENINGKATAN TATA KELOLA PEMERINTAHAN DAERAH PENINGKATAN TATA KELOLA PEMERINTAHAN DAERAH	-		70.000.000,00	KECAMATAN LUMBANG
	7.01.03.2.06.0003	Peningkatan Ketahanan Pangan Keluarga																		

NO	KODE	URUSAN / BIDANG URUSAN / PROGRAM / KEGIATAN / SUB KEGIATAN	INDIKATOR PROGRAM / KEGIATAN / SUB KEGIATAN	TARGET AKHIR PERIODE RENSTRA OPD	REALISASI CAPAIAN RENJA OPD TAHUN 2023	PRAKIRAAN CAPAIAN TARGET RENJA OPD TAHUN 2024	CAPAIAN KINERJA DAN KERANGKA PENDANAAN										KELOMPOK SASARAN	PRAKIRAAN MAJU RENCANA TAHUN 2026		PERANGKAT DAERAH PENANGGUNG JAWAB
							TARGET 2025		PAGU INDIKATIF (Rp)			Bertambah/Berkurang (10-12)	LOKASI	SUMBER DANA	PRIORITAS			TARGET	PAGU INDIKATIF (Rp)	
							SEBELUM	SESUDAH	RKPD 2025	APBD 2025	RKPD PERUBAHAN 2025				NASIONAL	DAERAH				
1	2	3	4	5	6	7	8	9	10	11	12	13	14	15	16	17	18	19	20	21
			Jumlah Keluarga yang Mengikuti Peningkatan Ketahanan Pangan Keluarga				200 Keluarga	200 Keluarga	34.870.000,00	0,00	0,00	-34.870.000,00	Kab. Probolinggo, Lumbang, Semua Kel/Desa	PENDAPATAN ASLI DAERAH (PAD)	-	PENINGKATAN TATA KELOLA PEMERINTAHAN DAERAH PENINGKATAN TATA KELOLA PEMERINTAHAN DAERAH			40.000.000,00	KECAMATAN LUMBANG
	7.01.03.2.06.0007	Penumbuhan Kesadaran Keluarga dalam Peningkatan Derajat Kesehatan Keluarga dan Lingkungan dengan Menerapkan Perilaku Hidup Bersih dan Sehat																		
			Jumlah Keluarga yang Mengikuti Penumbuhan Kesadaran Keluarga dalam Peningkatan Derajat Kesehatan Keluarga dan Lingkungan Dengan Menerapkan Perilaku Hidup Bersih dan Sehat				200 Keluarga	200 Keluarga	30.000.000,00	0,00	0,00	-30.000.000,00	Kab. Probolinggo, Lumbang, Semua Kel/Desa	PENDAPATAN ASLI DAERAH (PAD)	-	PENINGKATAN TATA KELOLA PEMERINTAHAN DAERAH PENINGKATAN TATA KELOLA PEMERINTAHAN DAERAH			30.000.000,00	KECAMATAN LUMBANG
4.	**7.01.04**	**PROGRAM KOORDINASI KETENTRAMAN DAN KETERTIBAN UMUM**	**-**				**-**	**-**	**100.680.860,00**	**60.516.000,00**	**24.922.000,00**	**19.319.140,00**							**120.000.000,00**	
	7.01.04.2.01	Koordinasi Upaya Penyelenggaraan Ketenteraman dan Ketertiban Umum	-				-	-	100.680.860,00	60.516.000,00	24.922.000,00	-75.758.860,00			-	PENINGKATAN TATA KELOLA PEMERINTAHAN DAERAH PENINGKATAN TATA KELOLA PEMERINTAHAN DAERAH	-		120.000.000,00	KECAMATAN LUMBANG
	7.01.04.2.01.0001	Sinergitas dengan Kepolisian Negara Republik Indonesia, Tentara Nasional Indonesia dan Instansi Vertikal di Wilayah Kecamatan																		
			Jumlah Laporan Hasil Sinergitas dengan Kepolisian Negara Republik Indonesia, Tentara Nasional Indonesia dan Instansi Vertikal di Wilayah Kecamatan				1 Laporan	3 Laporan	100.680.860,00	60.516.000,00	24.922.000,00	-75.758.860,00	Kab. Probolinggo, Lumbang, Semua Kel/Desa	SISA LEBIH PERHITUNGAN ANGGARAN TAHUN SEBELUMNYA	-	PENINGKATAN TATA KELOLA PEMERINTAHAN DAERAH PENINGKATAN TATA KELOLA PEMERINTAHAN DAERAH			120.000.000,00	KECAMATAN LUMBANG
5.	**7.01.05**	**PROGRAM PENYELENGGARAAN URUSAN PEMERINTAHAN UMUM**	**-**				**-**	**-**	**75.000.000,00**	**6.200.000,00**	**4.000.000,00**	**0,00**							**75.000.000,00**	
	7.01.05.2.01	Penyelenggaraan Urusan Pemerintahan Umum Sesuai Penugasan Kepala Daerah	-				-	-	75.000.000,00	6.200.000,00	4.000.000,00	-71.000.000,00			-	PENINGKATAN TATA KELOLA PEMERINTAHAN DAERAH PENINGKATAN TATA KELOLA PEMERINTAHAN DAERAH	-		75.000.000,00	KECAMATAN LUMBANG
	7.01.05.2.01.0001	Pembinaan Wawasan Kebangsaan dan Ketahanan Nasional dalam rangka Memantapkan Pengamalan Pancasila, Pelaksanaan Undang-Undang Dasar Negara Republik Indonesia Tahun 1945, Pelestarian Bhinneka Tunggal Ika serta Pemertahanan dan Pemeliharaan Keutuhan Negara Kesatuan Republik Indonesia																			
			Jumlah Orang yang Mengikuti Pembinaan Wawasan Kebangsaan dan Ketahanan Nasional dalam rangka Memantapkan Pengamalan Pancasila, Pelaksanaan Undang-Undang Dasar Negara Republik Indonesia Tahun 1945, Pelestarian Bhinneka Tunggal Ika serta Pemertahanan dan Pemeliharaan Keutuhan Negara Kesatuan Republik Indonesia				20 Orang	20 Orang	60.000.000,00	5.000.000,00	4.000.000,00	-56.000.000,00	Kab. Probolinggo, Lumbang, Semua Kel/Desa	SISA LEBIH PERHITUNGAN ANGGARAN TAHUN SEBELUMNYA	-	PENINGKATAN TATA KELOLA PEMERINTAHAN DAERAH PENINGKATAN TATA KELOLA PEMERINTAHAN DAERAH			60.000.000,00	KECAMATAN LUMBANG
	7.01.05.2.01.0008	Pelaksanaan Tugas Forum Koordinasi Pimpinan di Kecamatan																		
			Jumlah Dokumen Tugas Forum Koordinasi Pimpinan di Kecamatan				4 Dokumen	1 Dokumen	15.000.000,00	1.200.000,00	0,00	-15.000.000,00	Kab. Probolinggo, Lumbang, Semua Kel/Desa	SISA LEBIH PERHITUNGAN ANGGARAN TAHUN SEBELUMNYA	-	PENINGKATAN TATA KELOLA PEMERINTAHAN DAERAH PENINGKATAN TATA KELOLA PEMERINTAHAN DAERAH			15.000.000,00	KECAMATAN LUMBANG
6.	**7.01.06**	**PROGRAM PEMBINAAN DAN PENGAWASAN PEMERINTAHAN DESA**	**-**				**-**	**-**	**24.950.000,00**	**0,00**	**0,00**	**11.050.000,00**							**36.000.000,00**	
	7.01.06.2.01	Fasilitasi, Rekomendasi dan Koordinasi Pembinaan dan Pengawasan Pemerintahan Desa	-				-	-	24.950.000,00	0,00	0,00	-24.950.000,00			-	PENINGKATAN TATA KELOLA PEMERINTAHAN DAERAH PENINGKATAN TATA KELOLA PEMERINTAHAN DAERAH	-		36.000.000,00	KECAMATAN LUMBANG
	7.01.06.2.01.0001	Fasilitasi Penyusunan Peraturan Desa dan Peraturan Kepala Desa																		
			Jumlah Dokumen yang Difasilitasi dalam rangka Penyusunan Peraturan Desa dan Peraturan Kepala Desa				0 Dokumen	0 Dokumen	10.000.000,00	0,00	0,00	-10.000.000,00	Kab. Probolinggo, Lumbang, Semua Kel/Desa	PENDAPATAN ASLI DAERAH (PAD)	-	PENINGKATAN TATA KELOLA PEMERINTAHAN DAERAH PENINGKATAN TATA KELOLA PEMERINTAHAN DAERAH			12.000.000,00	KECAMATAN LUMBANG
	7.01.06.2.01.0002	Fasilitasi Administrasi Tata Pemerintahan Desa																		
			Jumlah Dokumen yang Difasilitasi dalam rangka Administrasi Tata Pemerintahan Desa				4 Dokumen	4 Dokumen	14.950.000,00	0,00	0,00	-14.950.000,00	Kab. Probolinggo, Lumbang, Semua Kel/Desa	PENDAPATAN ASLI DAERAH (PAD)	-	PENINGKATAN TATA KELOLA PEMERINTAHAN DAERAH PENINGKATAN TATA KELOLA PEMERINTAHAN DAERAH			16.000.000,00	KECAMATAN LUMBANG
	7.01.06.2.01.0003	Fasilitasi Pengelolaan Keuangan Desa dan Pendayagunaan Aset Desa																		
			Jumlah Dokumen yang Difasilitasi dalam rangka Pengelolaan Keuangan Desa dan Pendayagunaan Aset Desa				2 Dokumen	2 Dokumen	0,00	0,00	0,00	0,00	Kab. Probolinggo, Lumbang, Semua Kel/Desa	PENDAPATAN ASLI DAERAH (PAD)	-	PENINGKATAN TATA KELOLA PEMERINTAHAN DAERAH PENINGKATAN TATA KELOLA PEMERINTAHAN DAERAH			8.000.000,00	KECAMATAN LUMBANG
		BADAN KESATUAN BANGSA DAN POLITIK							**7.000.000.000,00**	**8.265.313.871,00**	**7.810.845.381,00**	**810.845.381,00**							**7.330.011.223,00**	

NO	KODE	URUSAN / BIDANG URUSAN / PROGRAM / KEGIATAN / SUB KEGIATAN	INDIKATOR PROGRAM / KEGIATAN / SUB KEGIATAN	TARGET AKHIR PERIODE RENSTRA OPD	REALISASI CAPAIAN RENJA OPD TAHUN 2023	PRAKIRAAN CAPAIAN TARGET RENJA OPD TAHUN 2024	CAPAIAN KINERJA DAN KERANGKA PENDANAAN										KELOMPOK SASARAN	PRAKIRAAN MAJU RENCANA TAHUN 2026		PERANGKAT DAERAH PENANGGUNG JAWAB
							TARGET 2025		PAGU INDIKATIF (Rp)			Bertambah/Berkurang (10-12)	LOKASI	SUMBER DANA	PRIORITAS			TARGET	PAGU INDIKATIF (Rp)	
							SEBELUM	SESUDAH	RKPD 2025	APBD 2025	RKPD PERUBAHAN 2025				NASIONAL	DAERAH				
1	2	3	4	5	6	7	8	9	10	11	12	13	14	15	16	17	18	19	20	21
	8	**UNSUR PEMERINTAHAN UMUM**							**7.000.000.000,00**	**8.265.313.871,00**	**7.810.845.381,00**	**810.845.381,00**							**7.330.011.223,00**	
	8.01	**KESATUAN BANGSA DAN POLITIK**							**7.000.000.000,00**	**8.265.313.871,00**	**7.810.845.381,00**	**810.845.381,00**							**7.330.011.223,00**	
1.	**8.01.01**	**PROGRAM PENUNJANG URUSAN PEMERINTAHAN DAERAH KABUPATEN/KOTA**	**Nilai LHE AKIP Perangkat Daerah**				**76,76 Nilai**	**76,76 Nilai**	**3.554.325.500,00**	**4.322.084.671,00**	**4.157.384.571,00**	**759.573.648,00**							**4.313.899.148,00**	
	8.01.01.2.01	Perencanaan, Penganggaran, dan Evaluasi Kinerja Perangkat Daerah	*Jumlah dokumen Perencanaan, penganggaran dan evaluasi kinerja yang disusun dan dilaporkan tepat waktu*				10 Dokumen	10 Dokumen	169.639.000,00	218.229.000,00	154.245.000,00	-15.394.000,00			-	PENINGKATAN TATA KELOLA PEMERINTAHAN DAERAH PENINGKATAN TATA KELOLA PEMERINTAHAN DAERAH	-		220.333.100,00	BADAN KESATUAN BANGSA DAN POLITIK
	8.01.01.2.01.0001	Penyusunan Dokumen Perencanaan Perangkat Daerah																		
			Jumlah Dokumen Perencanaan Perangkat Daerah				10 Dokumen	10 Dokumen	65.000.000,00	90.000.000,00	39.304.000,00	-25.696.000,00	Kab. Probolinggo, Semua Kecamatan, Semua Kel/Desa	SISA LEBIH PERHITUNGAN ANGGARAN TAHUN SEBELUMNYA	-	PENINGKATAN TATA KELOLA PEMERINTAHAN DAERAH PENINGKATAN TATA KELOLA PEMERINTAHAN DAERAH			89.472.600,00	BADAN KESATUAN BANGSA DAN POLITIK
	8.01.01.2.01.0006	Koordinasi dan Penyusunan Laporan Capaian Kinerja dan Ikhtisar Realisasi Kinerja SKPD																		
			Jumlah Laporan Capaian Kinerja dan Ikhtisar Realisasi Kinerja SKPD dan Laporan Hasil Koordinasi Penyusunan Laporan Capaian Kinerja dan Ikhtisar Realisasi Kinerja SKPD				4 Laporan	4 Laporan	5.010.000,00	25.000.000,00	17.712.000,00	12.702.000,00	Kab. Probolinggo, Semua Kecamatan, Semua Kel/Desa	SISA LEBIH PERHITUNGAN ANGGARAN TAHUN SEBELUMNYA	-	PENINGKATAN TATA KELOLA PEMERINTAHAN DAERAH PENINGKATAN TATA KELOLA PEMERINTAHAN DAERAH			26.250.000,00	BADAN KESATUAN BANGSA DAN POLITIK
	8.01.01.2.01.0007	Evaluasi Kinerja Perangkat Daerah																		
			Jumlah Laporan Evaluasi Kinerja Perangkat Daerah				4 Laporan	1 Laporan	99.629.000,00	103.229.000,00	97.229.000,00	-2.400.000,00	Kab. Probolinggo, Semua Kecamatan, Semua Kel/Desa	SISA LEBIH PERHITUNGAN ANGGARAN TAHUN SEBELUMNYA	-	PENINGKATAN TATA KELOLA PEMERINTAHAN DAERAH PENINGKATAN TATA KELOLA PEMERINTAHAN DAERAH			104.610.500,00	BADAN KESATUAN BANGSA DAN POLITIK
	8.01.01.2.02	Administrasi Keuangan Perangkat Daerah	*Jumlah dokumen administrasi keuangan Perangkat Daerah yang dilaporkan tepat waktu*				12 Dokumen	2 Dokumen	2.345.268.967,00	2.897.736.131,00	2.941.254.131,00	595.985.164,00			-	PENINGKATAN TATA KELOLA PEMERINTAHAN DAERAH PENINGKATAN TATA KELOLA PEMERINTAHAN DAERAH	-		3.067.729.699,00	BADAN KESATUAN BANGSA DAN POLITIK
	8.01.01.2.02.0001	Penyediaan Gaji dan Tunjangan ASN																		
			Jumlah Orang yang Menerima Gaji dan Tunjangan ASN				18 Orang/bulan	19 Orang/bulan	2.302.954.967,00	2.850.976.131,00	2.910.818.131,00	607.863.164,00	Kab. Probolinggo, Semua Kecamatan, Semua Kel/Desa	DANA ALOKASI UMUM (DAU)	-	PENINGKATAN TATA KELOLA PEMERINTAHAN DAERAH PENINGKATAN TATA KELOLA PEMERINTAHAN DAERAH			3.020.729.699,00	BADAN KESATUAN BANGSA DAN POLITIK
	8.01.01.2.02.0004	Koordinasi dan Pelaksanaan Akuntansi SKPD																		
			Jumlah Dokumen Koordinasi dan Pelaksanaan Akuntansi SKPD				1 Dokumen	1 Dokumen	40.000.000,00	40.000.000,00	23.676.000,00	-16.324.000,00	Kab. Probolinggo, Semua Kecamatan, Semua Kel/Desa	SISA LEBIH PERHITUNGAN ANGGARAN TAHUN SEBELUMNYA	-	PENINGKATAN TATA KELOLA PEMERINTAHAN DAERAH PENINGKATAN TATA KELOLA PEMERINTAHAN DAERAH			42.000.000,00	BADAN KESATUAN BANGSA DAN POLITIK
	8.01.01.2.02.0006	Pengelolaan dan Penyiapan Bahan Tanggapan Pemeriksaan																		
			Jumlah Dokumen Bahan Tanggapan Pemeriksaan dan Tindak Lanjut Pemeriksaan				1 Dokumen	1 Dokumen	2.314.000,00	6.760.000,00	6.760.000,00	4.446.000,00	Kab. Probolinggo, Semua Kecamatan, Semua Kel/Desa	SISA LEBIH PERHITUNGAN ANGGARAN TAHUN SEBELUMNYA	-	PENINGKATAN TATA KELOLA PEMERINTAHAN DAERAH PENINGKATAN TATA KELOLA PEMERINTAHAN DAERAH			5.000.000,00	BADAN KESATUAN BANGSA DAN POLITIK
	8.01.01.2.05	Administrasi Kepegawaian Perangkat Daerah	*Jumlah dokumen administrasi kepegawaian Perangkat Daerah yang dilaporkan tepat waktu*				12 Dokumen	1 Dokumen	27.600.000,00	86.250.000,00	47.652.000,00	20.052.000,00			-	PENINGKATAN TATA KELOLA PEMERINTAHAN DAERAH PENINGKATAN TATA KELOLA PEMERINTAHAN DAERAH	-		30.000.000,00	BADAN KESATUAN BANGSA DAN POLITIK
	8.01.01.2.05.0011	Bimbingan Teknis Implementasi Peraturan Perundang-Undangan																		
			Jumlah Orang yang Mengikuti Bimbingan Teknis Implementasi Peraturan Perundang-Undangan				35 Orang	70 Orang	27.600.000,00	86.250.000,00	47.652.000,00	20.052.000,00	Kab. Probolinggo, Semua Kecamatan, Semua Kel/Desa	SISA LEBIH PERHITUNGAN ANGGARAN TAHUN SEBELUMNYA DANA ALOKASI UMUM (DAU)	-	PENINGKATAN TATA KELOLA PEMERINTAHAN DAERAH PENINGKATAN TATA KELOLA PEMERINTAHAN DAERAH			30.000.000,00	BADAN KESATUAN BANGSA DAN POLITIK
	8.01.01.2.06	Administrasi Umum Perangkat Daerah	*Persentase pemenuhan administrasi umum Perangkat Daerah*				100 %	100 %	355.287.653,00	346.931.200,00	310.433.100,00	-44.854.553,00			-	PENINGKATAN TATA KELOLA PEMERINTAHAN DAERAH PENINGKATAN TATA KELOLA PEMERINTAHAN DAERAH	-		325.735.697,00	BADAN KESATUAN BANGSA DAN POLITIK
	8.01.01.2.06.0002	Penyediaan Peralatan dan Perlengkapan Kantor																		
			Jumlah Paket Peralatan dan Perlengkapan Kantor yang Disediakan				12 Paket	12 Paket	40.000.000,00	50.803.000,00	50.803.000,00	10.803.000,00	Kab. Probolinggo, Semua Kecamatan, Semua Kel/Desa	SISA LEBIH PERHITUNGAN ANGGARAN TAHUN SEBELUMNYA	-	PENINGKATAN TATA KELOLA PEMERINTAHAN DAERAH PENINGKATAN TATA KELOLA PEMERINTAHAN DAERAH			53.343.000,00	BADAN KESATUAN BANGSA DAN POLITIK
	8.01.01.2.06.0003	Penyediaan Peralatan Rumah Tangga																		

NO	KODE	URUSAN / BIDANG URUSAN / PROGRAM / KEGIATAN / SUB KEGIATAN	INDIKATOR PROGRAM / KEGIATAN / SUB KEGIATAN	TARGET AKHIR PERIODE RENSTRA OPD	REALISASI CAPAIAN RENJA OPD TAHUN 2023	PRAKIRAAN CAPAIAN TARGET RENJA OPD TAHUN 2024	CAPAIAN KINERJA DAN KERANGKA PENDANAAN										KELOMPOK SASARAN	PRAKIRAAN MAJU RENCANA TAHUN 2026		PERANGKAT DAERAH PENANGGUNG JAWAB
							TARGET 2025		PAGU INDIKATIF (Rp)			Bertambah/Berkurang (10-12)	LOKASI	SUMBER DANA	PRIORITAS			TARGET	PAGU INDIKATIF (Rp)	
							SEBELUM	SESUDAH	RKPD 2025	APBD 2025	RKPD PERUBAHAN 2025				NASIONAL	DAERAH				
1	2	3	4	5	6	7	8	9	10	11	12	13	14	15	16	17	18	19	20	21
			Jumlah Paket Peralatan Rumah Tangga yang Disediakan				12 Paket	4 Paket	6.533.000,00	8.025.000,00	8.025.000,00	1.492.000,00	Kab. Probolinggo, Semua Kecamatan, Semua Kel/Desa	SISA LEBIH PERHITUNGAN ANGGARAN TAHUN SEBELUMNYA	-	PENINGKATAN TATA KELOLA PEMERINTAHAN DAERAH PENINGKATAN TATA KELOLA PEMERINTAHAN DAERAH			6.860.000,00	BADAN KESATUAN BANGSA DAN POLITIK
	8.01.01.2.06.0004	Penyediaan Bahan Logistik Kantor																		
			Jumlah Paket Bahan Logistik Kantor yang Disediakan				12 Paket	4 Paket	8.487.000,00	11.395.000,00	11.395.000,00	2.908.000,00	Kab. Probolinggo, Semua Kecamatan, Semua Kel/Desa	SISA LEBIH PERHITUNGAN ANGGARAN TAHUN SEBELUMNYA	-	PENINGKATAN TATA KELOLA PEMERINTAHAN DAERAH PENINGKATAN TATA KELOLA PEMERINTAHAN DAERAH			8.911.500,00	BADAN KESATUAN BANGSA DAN POLITIK
	8.01.01.2.06.0005	Penyediaan Barang Cetakan dan Penggandaan																		
			Jumlah Paket Barang Cetakan dan Penggandaan yang Disediakan				12 Paket	4 Paket	8.000.000,00	12.150.000,00	12.150.000,00	4.150.000,00	Kab. Probolinggo, Semua Kecamatan, Semua Kel/Desa	SISA LEBIH PERHITUNGAN ANGGARAN TAHUN SEBELUMNYA	-	PENINGKATAN TATA KELOLA PEMERINTAHAN DAERAH PENINGKATAN TATA KELOLA PEMERINTAHAN DAERAH			8.400.000,00	BADAN KESATUAN BANGSA DAN POLITIK
	8.01.01.2.06.0009	Penyelenggaraan Rapat Koordinasi dan Konsultasi SKPD																		
			Jumlah Laporan Penyelenggaraan Rapat Koordinasi dan Konsultasi SKPD				12 Laporan	12 Laporan	292.267.653,00	264.558.200,00	228.060.100,00	-64.207.553,00	Kab. Probolinggo, Semua Kecamatan, Semua Kel/Desa	SISA LEBIH PERHITUNGAN ANGGARAN TAHUN SEBELUMNYA	-	PENINGKATAN TATA KELOLA PEMERINTAHAN DAERAH PENINGKATAN TATA KELOLA PEMERINTAHAN DAERAH			248.221.197,00	BADAN KESATUAN BANGSA DAN POLITIK
	8.01.01.2.08	Penyediaan Jasa Penunjang Urusan Pemerintahan Daerah	*Jumlah pemenuhan laporan penyediaan jasa penunjang Perangkat Daerah*				12 Laporan	36 Laporan	451.529.880,00	573.213.340,00	557.075.340,00	105.545.460,00			-	PENINGKATAN TATA KELOLA PEMERINTAHAN DAERAH PENINGKATAN TATA KELOLA PEMERINTAHAN DAERAH	-		526.100.652,00	BADAN KESATUAN BANGSA DAN POLITIK
	8.01.01.2.08.0001	Penyediaan Jasa Surat Menyurat																		
			Jumlah Laporan Penyediaan Jasa Surat Menyurat				12 Laporan	0 Laporan	4.200.000,00	0,00	0,00	-4.200.000,00	Kab. Probolinggo, Semua Kecamatan, Semua Kel/Desa	SISA LEBIH PERHITUNGAN ANGGARAN TAHUN SEBELUMNYA	-	PENINGKATAN TATA KELOLA PEMERINTAHAN DAERAH PENINGKATAN TATA KELOLA PEMERINTAHAN DAERAH			0,00	BADAN KESATUAN BANGSA DAN POLITIK
	8.01.01.2.08.0002	Penyediaan Jasa Komunikasi, Sumber Daya Air dan Listrik																		
			Jumlah Laporan Penyediaan Jasa Komunikasi, Sumber Daya Air dan Listrik yang Disediakan				12 Laporan	12 Laporan	66.500.000,00	48.500.000,00	42.500.000,00	-24.000.000,00	Kab. Probolinggo, Semua Kecamatan, Semua Kel/Desa	PENDAPATAN ASLI DAERAH (PAD)	-	PENINGKATAN TATA KELOLA PEMERINTAHAN DAERAH PENINGKATAN TATA KELOLA PEMERINTAHAN DAERAH			50.925.000,00	BADAN KESATUAN BANGSA DAN POLITIK
	8.01.01.2.08.0003	Penyediaan Jasa Peralatan dan Perlengkapan Kantor																		
			Jumlah Laporan Penyediaan Jasa Peralatan dan Perlengkapan Kantor yang Disediakan				12 Laporan	12 Laporan	132.487.000,00	219.165.100,00	214.767.100,00	82.280.100,00	Kab. Probolinggo, Semua Kecamatan, Semua Kel/Desa	PENDAPATAN ASLI DAERAH (PAD) SISA LEBIH PERHITUNGAN ANGGARAN TAHUN SEBELUMNYA	-	PENINGKATAN TATA KELOLA PEMERINTAHAN DAERAH PENINGKATAN TATA KELOLA PEMERINTAHAN DAERAH			149.100.000,00	BADAN KESATUAN BANGSA DAN POLITIK
	8.01.01.2.08.0004	Penyediaan Jasa Pelayanan Umum Kantor																		
			Jumlah Laporan Penyediaan Jasa Pelayanan Umum Kantor yang Disediakan				12 Laporan	12 Laporan	248.342.880,00	305.548.240,00	299.808.240,00	51.465.360,00	Kab. Probolinggo, Semua Kecamatan, Semua Kel/Desa	PENDAPATAN ASLI DAERAH (PAD) SISA LEBIH PERHITUNGAN ANGGARAN TAHUN SEBELUMNYA DANA BAGI HASIL (DBH)	-	PENINGKATAN TATA KELOLA PEMERINTAHAN DAERAH PENINGKATAN TATA KELOLA PEMERINTAHAN DAERAH			326.075.652,00	BADAN KESATUAN BANGSA DAN POLITIK
	8.01.01.2.09	Pemeliharaan Barang Milik Daerah Penunjang Urusan Pemerintahan Daerah	*Jumlah Barang Milik Daerah Penunjang Urusan Pemerintahan Daerah dalam kondisi baik*				11 Unit	28 Unit	205.000.000,00	199.725.000,00	146.725.000,00	-58.275.000,00			-	PENINGKATAN TATA KELOLA PEMERINTAHAN DAERAH PENINGKATAN TATA KELOLA PEMERINTAHAN DAERAH	-		144.000.000,00	BADAN KESATUAN BANGSA DAN POLITIK
	8.01.01.2.09.0002	Penyediaan Jasa Pemeliharaan, Biaya Pemeliharaan, Pajak dan Perizinan Kendaraan Dinas Operasional atau Lapangan																		
			Jumlah Kendaraan Dinas Operasional atau Lapangan yang Dipelihara dan dibayarkan Pajak dan Perizinannya				10 Unit	27 Unit	80.000.000,00	109.725.000,00	111.725.000,00	31.725.000,00	Kab. Probolinggo, Semua Kecamatan, Semua Kel/Desa	SISA LEBIH PERHITUNGAN ANGGARAN TAHUN SEBELUMNYA	-	PENINGKATAN TATA KELOLA PEMERINTAHAN DAERAH PENINGKATAN TATA KELOLA PEMERINTAHAN DAERAH			84.000.000,00	BADAN KESATUAN BANGSA DAN POLITIK
	8.01.01.2.09.0008	Pemeliharaan Aset Tak Berwujud																		
			Jumlah Aset Tak Berwujud yang Dipelihara				3 Unit	1 Unit	125.000.000,00	90.000.000,00	35.000.000,00	-90.000.000,00	Kab. Probolinggo, Semua Kecamatan, Semua Kel/Desa	SISA LEBIH PERHITUNGAN ANGGARAN TAHUN SEBELUMNYA	-	PENINGKATAN TATA KELOLA PEMERINTAHAN DAERAH PENINGKATAN TATA KELOLA PEMERINTAHAN DAERAH			60.000.000,00	BADAN KESATUAN BANGSA DAN POLITIK
2.	**8.01.02**	**PROGRAM PENGUATAN IDEOLOGI PANCASILA DAN KARAKTER KEBANGSAAN**	**Persentase Ormas/LSM/Toga/Tomas yang meningkat kualitasnya tentang Penguatan Ideologi Pancasila dan Karakter Kebangsaan**				**95 %**	**95 %**	**948.535.000,00**	**989.364.700,00**	**821.208.200,00**	**-214.073.400,00**							**734.461.600,00**	

NO	KODE	URUSAN / BIDANG URUSAN / PROGRAM / KEGIATAN / SUB KEGIATAN	INDIKATOR PROGRAM / KEGIATAN / SUB KEGIATAN	TARGET AKHIR PERIODE RENSTRA OPD	REALISASI CAPAIAN RENJA OPD TAHUN 2023	PRAKIRAAN CAPAIAN TARGET RENJA OPD TAHUN 2024	CAPAIAN KINERJA DAN KERANGKA PENDANAAN										KELOMPOK SASARAN	PRAKIRAAN MAJU RENCANA TAHUN 2026		PERANGKAT DAERAH PENANGGUNG JAWAB
							TARGET 2025		PAGU INDIKATIF (Rp)			Bertambah/Berkurang (10-12)	LOKASI	SUMBER DANA	PRIORITAS			TARGET	PAGU INDIKATIF (Rp)	
							SEBELUM	SESUDAH	RKPD 2025	APBD 2025	RKPD PERUBAHAN 2025				NASIONAL	DAERAH				
1	2	3	4	5	6	7	8	9	10	11	12	13	14	15	16	17	18	19	20	21
	8.01.02.2.01	Perumusan Kebijakan Teknis dan Pemantapan Pelaksanaan Bidang Ideologi Pancasila dan Karakter Kebangsaan	*Persentase Ormas/LSM/Toga/Tomas yang mendapat pembinaan tentang perumusan Kebijakan Teknis dan Pemantapan Pelaksanaan Bidang Ideologi Pancasila dan Karakter Kebangsaan*				95 %	95 %	948.535.000,00	989.364.700,00	821.208.200,00	-127.326.800,00			-	PENINGKATAN TATA KELOLA PEMERINTAHAN DAERAH PENINGKATAN TATA KELOLA PEMERINTAHAN DAERAH	-		734.461.600,00	BADAN KESATUAN BANGSA DAN POLITIK
	8.01.02.2.01.0003	Pelaksanaan Kebijakan di Bidang Ideologi Wawasan Kebangsaan, Bela Negara, Karakter Bangsa, Pembauran Kebangsaan, Bineka Tunggal Ika dan Sejarah Kebangsaan																		
			Jumlah Orang yang Mengikuti Pelaksanaan Kebijakan di Bidang Ideologi Wawasan Kebangsaan, Bela Negara, Karakter Bangsa, Pembauran Kebangsaan, Bineka Tunggal Ika dan Sejarah Kebangsaan				300 Orang	334 Orang	257.000.000,00	217.680.000,00	216.100.000,00	-40.900.000,00	Kab. Probolinggo, Semua Kecamatan, Semua Kel/Desa	SISA LEBIH PERHITUNGAN ANGGARAN TAHUN SEBELUMNYA DANA ALOKASI UMUM (DAU)	-	PENINGKATAN TATA KELOLA PEMERINTAHAN DAERAH PENINGKATAN TATA KELOLA PEMERINTAHAN DAERAH			228.564.000,00	BADAN KESATUAN BANGSA DAN POLITIK
	8.01.02.2.01.0004	Pelaksanaan Koordinasi di Bidang Ideologi Wawasan Kebangsaan, Bela Negara, Karakter Bangsa, Pembauran Kebangsaan, Bineka Tunggal Ika dan Sejarah Kebangsaan																		
			Jumlah Orang yang Mengikuti Koordinasi di Bidang Ideologi Wawasan Kebangsaan, Bela Negara, Karakter Bangsa, Pembauran Kebangsaan, Bineka Tunggal Ika dan Sejarah Kebangsaan				600 Orang	2393 Orang	676.340.000,00	755.684.700,00	591.608.200,00	-84.731.800,00	Kab. Probolinggo, Semua Kecamatan, Semua Kel/Desa	SISA LEBIH PERHITUNGAN ANGGARAN TAHUN SEBELUMNYA	-	PENINGKATAN TATA KELOLA PEMERINTAHAN DAERAH PENINGKATAN TATA KELOLA PEMERINTAHAN DAERAH			489.942.600,00	BADAN KESATUAN BANGSA DAN POLITIK
	8.01.02.2.01.0005	Pelaksanaan Monitoring Evaluasi dan Pelaporan di Bidang Ideologi Wawasan Kebangsaan, Bela Negara, Karakter Bangsa, Pembauran Kebangsaan, Bineka Tunggal Ika dan Sejarah Kebangsaan																		
			Jumlah Laporan Hasil Monitoring Evaluasi dan Pelaporan di Bidang Ideologi Wawasan Kebangsaan, Bela Negara, Karakter Bangsa, Pembauran Kebangsaan, Bineka Tunggal Ika dan Sejarah Kebangsaan				4 Laporan	1 Laporan	15.195.000,00	16.000.000,00	13.500.000,00	-1.695.000,00	Kab. Probolinggo, Semua Kecamatan, Semua Kel/Desa	SISA LEBIH PERHITUNGAN ANGGARAN TAHUN SEBELUMNYA	-	PENINGKATAN TATA KELOLA PEMERINTAHAN DAERAH PENINGKATAN TATA KELOLA PEMERINTAHAN DAERAH			15.955.000,00	BADAN KESATUAN BANGSA DAN POLITIK
3.	**8.01.03**	**PROGRAM PENINGKATAN PERAN PARTAI POLITIK DAN LEMBAGA PENDIDIKAN MELALUI PENDIDIKAN POLITIK DAN PENGEMBANGAN ETIKA SERTA BUDAYA POLITIK**	**Persentase Ormas/LSM/Toga/Tomas yang meningkat kualitasnya tentang Peningkatan Peran Partai Politik dan Lembaga Pendidikan Melalui Pendidikan Politik dan Pengembangan Etika serta Budaya Politik**				**95 %**	**95 %**	**1.739.326.500,00**	**1.780.439.500,00**	**1.768.719.500,00**	**41.719.975,00**							**1.781.046.475,00**	
	8.01.03.2.01	Perumusan Kebijakan Teknis dan Pemantapan Pelaksanaan Bidang Pendidikan Politik, Etika Budaya Politik, Peningkatan Demokrasi, Fasilitasi Kelembagaan Pemerintahan, Perwakilan dan Partai Politik, Pemilihan Umum/Pemilihan Umum Kepala Daerah, serta Pemantauan Situasi Politik	*Persentase Ormas/LSM/Toga/Tomas yang mendapat pembinaan tentang Perumusan Kebijakan Teknis dan Pemantapan Pelaksanaan Bidang Pendidikan Politik, Etika Budaya Politik, Peningkatan Demokrasi, Fasilitasi Kelembagaan Pemerintahan, Perwakilan dan Partai Politik, Pemilihan Umum/Pemilihan Umum Kepala Daerah, serta Pemantauan Situasi Politik di Daerah*				95 %	95 %	1.739.326.500,00	1.780.439.500,00	1.768.719.500,00	29.393.000,00			-	PENINGKATAN TATA KELOLA PEMERINTAHAN DAERAH PENINGKATAN TATA KELOLA PEMERINTAHAN DAERAH	-		1.781.046.475,00	BADAN KESATUAN BANGSA DAN POLITIK
	8.01.03.2.01.0003	Pelaksanaan Kebijakan di Bidang Pendidikan Politik, Etika Budaya Politik, Peningkatan Demokrasi, Fasilitasi Kelembagaan Pemerintahan, Perwakilan dan Partai Politik, Pemilihan Umum/Pemilihan Umum Kepala Daerah, serta Pemantauan Situasi Politik di Daerah																		
			Jumlah Orang yang Mengikuti Pelaksanaan Kebijakan di Bidang Pendidikan Politik, Etika Budaya Politik, Peningkatan Demokrasi, Fasilitasi Kelembagaan Pemerintahan, Perwakilan dan Partai Politik, Pemilihan Umum/Pemilihan Umum Kepala Daerah, serta Pemantauan Situasi Politik di Daerah				100 Orang	280 Orang	1.626.639.500,00	1.682.939.500,00	1.682.939.500,00	56.300.000,00	Kab. Probolinggo, Semua Kecamatan, Semua Kel/Desa	SISA LEBIH PERHITUNGAN ANGGARAN TAHUN SEBELUMNYA DANA ALOKASI UMUM (DAU)	-	PENINGKATAN TATA KELOLA PEMERINTAHAN DAERAH PENINGKATAN TATA KELOLA PEMERINTAHAN DAERAH			1.691.696.475,00	BADAN KESATUAN BANGSA DAN POLITIK
	8.01.03.2.01.0004	Pelaksanaan Koordinasi di Bidang Pendidikan Politik, Etika Budaya Politik, Peningkatan Demokrasi, Fasilitasi Kelembagaan Pemerintahan, Perwakilan dan Partai Politik, Pemilihan Umum/Pemilihan Umum Kepala Daerah, serta Pemantauan Situasi Politik di Daerah																		
			Jumlah Orang yang Mengikuti Koordinasi di Bidang Pendidikan Politik, Etika Budaya Politik, Peningkatan Demokrasi, Fasilitasi Kelembagaan Pemerintahan, Perwakilan dan Partai Politik, Pemilihan Umum/Pemilihan Umum Kepala Daerah, serta Pemantauan Situasi Politik di Daerah				260 Orang	850 Orang	97.492.000,00	85.500.000,00	84.280.000,00	-13.212.000,00	Kab. Probolinggo, Semua Kecamatan, Semua Kel/Desa	SISA LEBIH PERHITUNGAN ANGGARAN TAHUN SEBELUMNYA	-	PENINGKATAN TATA KELOLA PEMERINTAHAN DAERAH PENINGKATAN TATA KELOLA PEMERINTAHAN DAERAH			73.395.000,00	BADAN KESATUAN BANGSA DAN POLITIK
	8.01.03.2.01.0005	Pelaksanaan Monitoring, Evaluasi dan Pelaporan di Bidang Pendidikan Politik, Etika Budaya Politik, Peningkatan Demokrasi, Fasilitasi Kelembagaan Pemerintahan, Perwakilan dan Partai Politik, Pemilihan Umum/Pemilihan Umum Kepala Daerah, serta Pemantauan Situasi Politik di Daerah																		
			Jumlah Laporan Hasil Monitoring, Evaluasi dan Pelaporan di Bidang Pendidikan Politik, Etika Budaya Politik, Peningkatan Demokrasi, Fasilitasi Kelembagaan Pemerintahan, Perwakilan dan Partai Politik, Pemilihan Umum/Pemilihan Umum Kepala Daerah, serta Pemantauan Situasi Politik di Daerah				4 Laporan	1 Laporan	15.195.000,00	12.000.000,00	1.500.000,00	-13.695.000,00	Kab. Probolinggo, Semua Kecamatan, Semua Kel/Desa	SISA LEBIH PERHITUNGAN ANGGARAN TAHUN SEBELUMNYA	-	PENINGKATAN TATA KELOLA PEMERINTAHAN DAERAH PENINGKATAN TATA KELOLA PEMERINTAHAN DAERAH			15.955.000,00	BADAN KESATUAN BANGSA DAN POLITIK
4.	**8.01.04**	**PROGRAM PEMBERDAYAAN DAN PENGAWASAN ORGANISASI KEMASYARAKATAN**	**Persentase Ormas/LSM/Toga/Tomas yang meningkat kualitasnya tentang Pemberdayaan dan Pengawasan Organisasi Kemasyarakatan**				**95 %**	**95 %**	**67.833.000,00**	**13.080.000,00**	**7.580.000,00**	**-46.333.000,00**							**21.500.000,00**	
	8.01.04.2.01	Perumusan Kebijakan Teknis dan Pemantapan Pelaksanaan Bidang Pemberdayaan dan Pengawasan Organisasi Kemasyarakatan	*Persentase Ormas/LSM/Toga/Tomas yang mendapat pembinaan tentang Bidang Pemberdayaan dan Pengawasan Organisasi Kemasyarakatan*				95 %	95 %	67.833.000,00	13.080.000,00	7.580.000,00	-60.253.000,00			-	PENINGKATAN TATA KELOLA PEMERINTAHAN DAERAH PENINGKATAN TATA KELOLA PEMERINTAHAN DAERAH	-		21.500.000,00	BADAN KESATUAN BANGSA DAN POLITIK
	8.01.04.2.01.0003	Pelaksanaan Kebijakan di Bidang Pendaftaran Ormas, Pemberdayaan Ormas, Evaluasi dan Mediasi Sengketa Ormas, Pengawasan Ormas dan Ormas Asing di Daerah																		

NO	KODE	URUSAN / BIDANG URUSAN / PROGRAM / KEGIATAN / SUB KEGIATAN	INDIKATOR PROGRAM / KEGIATAN / SUB KEGIATAN	TARGET AKHIR PERIODE RENSTRA OPD	REALISASI CAPAIAN RENJA OPD TAHUN 2023	PRAKIRAAN CAPAIAN TARGET RENJA OPD TAHUN 2024	CAPAIAN KINERJA DAN KERANGKA PENDANAAN										KELOMPOK SASARAN	PRAKIRAAN MAJU RENCANA TAHUN 2026		PERANGKAT DAERAH PENANGGUNG JAWAB
							TARGET 2025		PAGU INDIKATIF (Rp)			Bertambah/Berkurang (10-12)	LOKASI	SUMBER DANA	PRIORITAS			TARGET	PAGU INDIKATIF (Rp)	
							SEBELUM	SESUDAH	RKPD 2025	APBD 2025	RKPD PERUBAHAN 2025				NASIONAL	DAERAH				
1	2	3	4	5	6	7	8	9	10	11	12	13	14	15	16	17	18	19	20	21
			Jumlah Orang yang Mengikuti Pelaksanaan Kebijakan di Bidang Pendaftaran Ormas, Pemberdayaan Ormas, Evaluasi dan Mediasi Sengketa Ormas, Pengawasan Ormas dan Ormas Asing di Daerah				130 Orang	60 Orang	17.546.000,00	2.540.000,00	2.540.000,00	-15.006.000,00	Kab. Probolinggo, Semua Kecamatan, Semua Kel/Desa	SISA LEBIH PERHITUNGAN ANGGARAN TAHUN SEBELUMNYA	-	PENINGKATAN TATA KELOLA PEMERINTAHAN DAERAH PENINGKATAN TATA KELOLA PEMERINTAHAN DAERAH			5.500.000,00	BADAN KESATUAN BANGSA DAN POLITIK
	8.01.04.2.01.0004	Pelaksanaan Koordinasi di Bidang Pendaftaran Ormas, Pemberdayaan Ormas, Evaluasi dan Mediasi Sengketa Ormas, Pengawasan Ormas dan Ormas Asing di Daerah																		
			Jumlah Orang yang Mengikuti Koordinasi di Bidang Pendaftaran Ormas, Pemberdayaan Ormas, Evaluasi dan Mediasi Sengketa Ormas, Pengawasan Ormas dan Ormas Asing di Daerah				260 Orang	60 Orang	35.092.000,00	2.540.000,00	2.540.000,00	-32.552.000,00	Kab. Probolinggo, Semua Kecamatan, Semua Kel/Desa	SISA LEBIH PERHITUNGAN ANGGARAN TAHUN SEBELUMNYA	-	PENINGKATAN TATA KELOLA PEMERINTAHAN DAERAH PENINGKATAN TATA KELOLA PEMERINTAHAN DAERAH			5.500.000,00	BADAN KESATUAN BANGSA DAN POLITIK
	8.01.04.2.01.0005	Pelaksanaan Monitoring, Evaluasi dan Pelaporan di Bidang Pendaftaran Ormas, Pemberdayaan Ormas, Evaluasi dan Mediasi Sengketa Ormas, Pengawasan Ormas dan Ormas Asing di Daerah																		
			Jumlah Laporan Hasil Monitoring, Evaluasi dan Pelaporan di Bidang Pendaftaran Ormas, Pemberdayaan Ormas, Evaluasi dan Mediasi Sengketa Ormas, Pengawasan Ormas dan Ormas Asing di Daerah				4 Laporan	1 Laporan	15.195.000,00	8.000.000,00	2.500.000,00	-12.695.000,00	Kab. Probolinggo, Semua Kecamatan, Semua Kel/Desa	SISA LEBIH PERHITUNGAN ANGGARAN TAHUN SEBELUMNYA	-	PENINGKATAN TATA KELOLA PEMERINTAHAN DAERAH PENINGKATAN TATA KELOLA PEMERINTAHAN DAERAH			10.500.000,00	BADAN KESATUAN BANGSA DAN POLITIK
5.	**8.01.05**	**PROGRAM PEMBINAAN DAN PENGEMBANGAN KETAHANAN EKONOMI, SOSIAL, DAN BUDAYA**	**Persentase Ormas/LSM/Toga/Tomas yang meningkat kualitasnya tentang Pengembangan Ketahanan Ekonomi, Sosial, dan Budaya**				**95 %**	**95 %**	**425.075.000,00**	**298.150.000,00**	**249.145.000,00**	**-113.696.000,00**							**311.379.000,00**	
	8.01.05.2.01	Perumusan Kebijakan Teknis dan Pemantapan Pelaksanaan Bidang Ketahanan Ekonomi, Sosial dan Budaya	*Persentase Ormas/LSM/Toga/Tomas yang mendapat pembinaan tentang Teknis dan Pemantapan Pelaksanaan Bidang Ketahanan Ekonomi, Sosial dan Budaya*				95 %	95 %	425.075.000,00	298.150.000,00	249.145.000,00	-175.930.000,00			-	PENINGKATAN TATA KELOLA PEMERINTAHAN DAERAH PENINGKATAN TATA KELOLA PEMERINTAHAN DAERAH	-		311.379.000,00	BADAN KESATUAN BANGSA DAN POLITIK
	8.01.05.2.01.0003	Pelaksanaan Kebijakan di Bidang Ketahanan Ekonomi, Sosial, Budaya dan Fasilitasi Pencegahan Penyalagunaan Narkotika, Fasilitasi Kerukunan Umat Beragama dan Penghayat Kepercayaan di Daerah																		
			Jumlah Orang yang Mengikuti Pelaksanaan Kebijakan di Bidang Ketahanan Ekonomi, Sosial, Budaya dan Fasilitasi Pencegahan Penyalagunaan Narkotika, Fasilitasi Kerukunan Umat Beragama dan Penghayat Kepercayaan di Daerah				880 Orang	300 Orang	368.180.000,00	271.580.000,00	235.270.000,00	-132.910.000,00	Kab. Probolinggo, Semua Kecamatan, Semua Kel/Desa	SISA LEBIH PERHITUNGAN ANGGARAN TAHUN SEBELUMNYA DANA ALOKASI UMUM (DAU)	-	PENINGKATAN TATA KELOLA PEMERINTAHAN DAERAH PENINGKATAN TATA KELOLA PEMERINTAHAN DAERAH			282.639.000,00	BADAN KESATUAN BANGSA DAN POLITIK
	8.01.05.2.01.0004	Pelaksanaan Koordinasi di Bidang Ketahanan Ekonomi, Sosial, Budaya dan Fasilitasi Pencegahan Penyalagunaan Narkotika, Fasilitasi Kerukunan Umat Beragama dan Penghayat Kepercayaan di Daerah																		
			Jumlah Orang yang Mengikuti Koordinasi di Bidang Ketahanan Ekonomi, Sosial, Budaya dan Fasilitasi Pencegahan Penyalagunaan Narkotika, Fasilitasi Kerukunan Umat Beragama dan Penghayat Kepercayaan di Daerah				150 Orang	150 Orang	41.700.000,00	11.375.000,00	11.375.000,00	-30.325.000,00	Kab. Probolinggo, Semua Kecamatan, Semua Kel/Desa	SISA LEBIH PERHITUNGAN ANGGARAN TAHUN SEBELUMNYA	-	PENINGKATAN TATA KELOLA PEMERINTAHAN DAERAH PENINGKATAN TATA KELOLA PEMERINTAHAN DAERAH			12.785.000,00	BADAN KESATUAN BANGSA DAN POLITIK
	8.01.05.2.01.0005	Pelaksanaan Monitoring, Evaluasi dan Pelaporan di Bidang Ketahanan Ekonomi, Sosial, Budaya dan Fasilitasi Pencegahan Penyalagunaan Narkotika, Fasilitasi Kerukunan Umat Beragama dan Penghayat Kepercayaan di Daerah																		
			Jumlah Laporan Hasil Monitoring, Evaluasi dan Pelaporan di Bidang Ketahanan Ekonomi, Sosial, Budaya dan Fasilitasi Pencegahan Penyalagunaan Narkotika, Fasilitasi Kerukunan Umat Beragama dan Penghayat Kepercayaan di Daerah				4 Laporan	1 Laporan	15.195.000,00	15.195.000,00	2.500.000,00	-12.695.000,00	Kab. Probolinggo, Semua Kecamatan, Semua Kel/Desa	SISA LEBIH PERHITUNGAN ANGGARAN TAHUN SEBELUMNYA	-	PENINGKATAN TATA KELOLA PEMERINTAHAN DAERAH PENINGKATAN TATA KELOLA PEMERINTAHAN DAERAH			15.955.000,00	BADAN KESATUAN BANGSA DAN POLITIK
6.	**8.01.06**	**PROGRAM PENINGKATAN KEWASPADAAN NASIONAL DAN PENINGKATAN KUALITAS DAN FASILITASI PENANGANAN KONFLIK SOSIAL**	**Persentase Ormas/LSM/ Toga/Tomas yang meningkat kualitasnya tentang Peningkatan Kewaspadaan Nasional dan Peningkatan Kualitas serta Fasilitasi Penanganan Konflik Sosial**				**95 %**	**95 %**	**264.905.000,00**	**862.195.000,00**	**806.808.110,00**	**-97.180.000,00**							**167.725.000,00**	
	8.01.06.2.01	Perumusan Kebijakan Teknis dan Pelaksanaan Pemantapan Kewaspadaan Nasional dan Penanganan Konflik Sosial	*Persentase Ormas/LSM/ Toga/Tomas yang mendapat pembinaan tentang Peningkatan Kewaspadaan Nasional dan Peningkatan Kualitas serta Fasilitasi Penanganan Konflik Sosial*				95 %	95 %	264.905.000,00	862.195.000,00	806.808.110,00	541.903.110,00			-	PENINGKATAN TATA KELOLA PEMERINTAHAN DAERAH PENINGKATAN TATA KELOLA PEMERINTAHAN DAERAH	-		167.725.000,00	BADAN KESATUAN BANGSA DAN POLITIK
	8.01.06.2.01.0003	Pelaksanaan Kebijakan di Bidang Kewaspadaan Dini, Kerja Sama Intelijen, Pemantauan Orang Asing, Tenaga Kerja Asing dan Lembaga Asing, Kewaspadaan Perbatasan antar Negara, Fasilitasi Kelembagaan Bidang Kewaspadaan, serta Penanganan Konflik di Daerah																		
			Jumlah Orang yang Mengikuti pelaksanaan Kebijakan di Bidang Kewaspadaan Dini, Kerja Sama Intelijen, Pemantauan Orang Asing, Tenaga Kerja Asing dan Lembaga Asing, Kewaspadaan Perbatasan antar Negara, Fasilitasi Kelembagaan Bidang Kewaspadaan, serta Penanganan Konflik di Daerah				150 Orang	240 Orang	29.190.000,00	85.980.000,00	79.310.000,00	50.120.000,00	Kab. Probolinggo, Semua Kecamatan, Semua Kel/Desa	SISA LEBIH PERHITUNGAN ANGGARAN TAHUN SEBELUMNYA DANA ALOKASI UMUM (DAU)	-	PENINGKATAN TATA KELOLA PEMERINTAHAN DAERAH PENINGKATAN TATA KELOLA PEMERINTAHAN DAERAH			9.000.000,00	BADAN KESATUAN BANGSA DAN POLITIK
	8.01.06.2.01.0004	Pelaksanaan Koordinasi di Bidang Kewaspadaan Dini, Kerja Sama Intelijen, Pemantauan Orang Asing, Tenaga Kerja Asing dan Lembaga Asing, Kewaspadaan Perbatasan antar Negara, Fasilitasi Kelembagaan Bidang Kewaspadaan, serta Penanganan Konflik di Daerah																		
			Jumlah Orang yang Mengikuti Koordinasi di Bidang Kewaspadaan Dini, Kerja Sama Intelijen, Pemantauan Orang Asing, Tenaga Kerja Asing dan Lembaga Asing, Kewaspadaan Perbatasan antar Negara, Fasilitasi Kelembagaan Bidang Kewaspadaan, serta Penanganan Konflik di Daerah				290 Orang	185 Orang	34.520.000,00	56.160.000,00	25.398.110,00	-9.121.890,00	Kab. Probolinggo, Semua Kecamatan, Semua Kel/Desa	SISA LEBIH PERHITUNGAN ANGGARAN TAHUN SEBELUMNYA	-	PENINGKATAN TATA KELOLA PEMERINTAHAN DAERAH PENINGKATAN TATA KELOLA PEMERINTAHAN DAERAH			12.500.000,00	BADAN KESATUAN BANGSA DAN POLITIK
	8.01.06.2.01.0005	Pelaksanaan Monitoring, Evaluasi dan Pelaporan di Bidang Kewaspadaan Dini, Kerja Sama Intelijen, Pemantauan Orang Asing, Tenaga Kerja Asing dan Lembaga Asing, Kewaspadaan Perbatasan antar Negara, Fasilitasi Kelembagaan Bidang Kewaspadaan, serta Penanganan Konflik di Daerah																		

NO	KODE	URUSAN / BIDANG URUSAN / PROGRAM / KEGIATAN / SUB KEGIATAN	INDIKATOR PROGRAM / KEGIATAN / SUB KEGIATAN	TARGET AKHIR PERIODE RENSTRA OPD	REALISASI CAPAIAN RENJA OPD TAHUN 2023	PRAKIRAAN CAPAIAN TARGET RENJA OPD TAHUN 2024	CAPAIAN KINERJA DAN KERANGKA PENDANAAN										KELOMPOK SASARAN	PRAKIRAAN MAJU RENCANA TAHUN 2026		PERANGKAT DAERAH PENANGGUNG JAWAB
							TARGET 2025		PAGU INDIKATIF (Rp)			Bertambah/Berkurang (10-12)	LOKASI	SUMBER DANA	PRIORITAS			TARGET	PAGU INDIKATIF (Rp)	
							SEBELUM	SESUDAH	RKPD 2025	APBD 2025	RKPD PERUBAHAN 2025				NASIONAL	DAERAH				
1	2	3	4	5	6	7	8	9	10	11	12	13	14	15	16	17	18	19	20	21
			Jumlah Laporan Hasil Monitoring, Evaluasi dan Pelaporan di Bidang Kewaspadaan Dini, Kerja Sama Intelijen, Pemantauan Orang Asing, Tenaga Kerja Asing dan Lembaga Asing, Kewaspadaan Perbatasan antar Negara, Fasilitasi Kelembagaan Bidang Kewaspadaan, serta Penanganan Konflik di Daerah				4 Laporan	1 Laporan	15.195.000,00	15.755.000,00	2.500.000,00	-12.695.000,00	Kab. Probolinggo, Semua Kecamatan, Semua Kel/Desa	SISA LEBIH PERHITUNGAN ANGGARAN TAHUN SEBELUMNYA	-	PENINGKATAN TATA KELOLA PEMERINTAHAN DAERAH PENINGKATAN TATA KELOLA PEMERINTAHAN DAERAH			16.550.000,00	BADAN KESATUAN BANGSA DAN POLITIK
	8.01.06.2.01.0006	Pelaksanaan Forum Koordinasi Pimpinan Daerah Kabupaten/Kota																		
			Jumlah Dokumen Hasil Pelaksanaan Forum Koordinasi Pimpinan Daerah Kabupaten/Kota				4 Dokumen	4 Dokumen	186.000.000,00	704.300.000,00	699.600.000,00	513.600.000,00	Kab. Probolinggo, Semua Kecamatan, Semua Kel/Desa	SISA LEBIH PERHITUNGAN ANGGARAN TAHUN SEBELUMNYA	-	PENINGKATAN TATA KELOLA PEMERINTAHAN DAERAH PENINGKATAN TATA KELOLA PEMERINTAHAN DAERAH			129.675.000,00	BADAN KESATUAN BANGSA DAN POLITIK
	J U M L A H								**2.612.033.907.801,00**	**2.590.790.060.479,00**	**2.591.100.300.499,82**	**-20.933.607.301,18**							**2.157.783.809.109,00**	

BAB VI
PENUTUP

Upaya pemenuhan target kinerja utama daerah dengan memperhatikan Peraturan Menteri Keuangan Nomor 75 Tahun 2024 tentang Batas Maksimal Kumulatif Defisit Anggaran Pendapatan dan Belanja Daerah, Batas Maksimal Defisit Anggaran Pendapatan dan Belanja Daerah, dan Batas Maksimal Kumulatif Pembiayaan Utang Daerah Tahun Anggaran 2025. Sesuai dengan ketentuan tersebut dan mempertimbangkan hasil evaluasi serta realisasi APBD di tahun 2024 diperlukan penyesuaian terhadap capaian target kinerja. Penyesuaian perencanaan tersebut diwujudkan dalam penyusunan Perubahan Rencana Kerja Perangkat Daerah (Renja PD) Tahun 2025. Hal ini menjadikan asumsi-asumsi makro ekonomi yang digunakan untuk menyusun target dan penentuan program kegiatan pembangunan harus dikoreksi, yang tentunya mengakibatkan perlunya merancang ulang (redesain) dan menyesuaikan kebutuhan tahun 2025. Perubahan Rencana Kerja Pemerintah Daerah Tahun 2025 yang telah disusun dengan memperhatikan hasil evaluasi pembangunan sampai dengan Triwulan I, memperhatikan perkembangan kondisi daerah diharapkan mampu menjawab dan merespon isu dan permasalahan-permasalahn pembangunan yang dihadapi. Perubahan RKPD Tahun 2025 selanjutnya menjadi dasar dan acuan dalam penyusunan Kebijakan Umum Anggaran dan Prioritas dan Plafon Anggaran Sementara Perubahan Anggaran Pendapatan Belanja Daerah Tahun Anggaran 2025. Dokumen Perubahan RKPD juga menjadi dasar bagi Perangkat Daerah untuk menyusun Perubahan Rencana Kerja Perangkat Daerah (Renja PD) Tahun 2025 sehingga dapat terwujud keterkaitan, sinkronisasi, serta konsistensi antar dokumen perencanaan. Keberhasilan implementasi program kegiatan yang direncanakan dalam RKPD Tahun 2025 sebagaimana telah diubah dan disempurnakan dengan menyesuaikan asumsi serta kondisi terkini, sangat ditentukan oleh komitmen semua pemangku kepentingan pembangunan di Kabupaten Probolinggo. Untuk itu, seluruh aparatur pemerintah daerah, lembaga pemerintahan lainnya, bersama-sama masyarakat serta para pemangku kepentingan harus secara serius, sungguh-sungguh dan berkomitmen untuk melaksanakan dan saling mendukung dalam melaksanakan program kegiatan pembangunan yang tertuang dalam RKPD Tahun 2025 beserta perubahannya. Dengan demikian diharapkan dapat terwujud sinergi dalam pelaksanaan

pembangunan daerah, sehingga memberikan hasil pembangunan yang manfaatnya dapat dinikmati secara adil dan merata oleh seluruh lapisan masyarakat. Dokumen perencanaan ini menjadi acuan serta rujukan untuk mengkoordinasikan dan mensinergikan konsep, pemahaman, dan arah pelaksanaan pembangunan daerah antar pelaku pembangunan secara berkelanjutan. Selanjutnya dokumen ini juga dipergunakan sebagai instrumen pengendalian dan evaluasi terhadap pelaksanaan dan hasil program kegiatan pembangunan untuk memastikan berjalannya proses mewujudkan tujuan serta sasaran pembangunan yang ditetapkan.

BUPATI PROBOLINGGO

ttd

MOHAMMAD HARIS